

BUDGET PRIMITIF

Quelle stratégie budgétaire pour 2026?

• STABILISER LA FISCALITÉ

Les taux de taxes foncières et de taxe d'habitation sur les résidences secondaires seront reconduits à leur niveau de 2025.

• CONFORTER LE NIVEAU ET LA QUALITÉ DU SERVICE PUBLIC

Le budget intègre l'impact significatif des mesures nationales votées en 2025 et attendues pour 2026. Au total, elles réduiraient les capacités budgétaires de la ville de 2,0 M€.

Dans ce contexte, la progression des dépenses de fonctionnement est contenue à + 1,6 %. Cette progression maîtrisée permettra de conforter le niveau et la qualité du service public (revalorisation du soutien aux équipements de quartier et aux crèches associatives, enlèvement des véhicules épaves sur l'espace public, maintien de la subvention du CCAS à un haut niveau, etc.)

• SOUTENIR L'EFFORT D'INVESTISSEMENT

Les dépenses d'investissements seront maintenues à un haut niveau : 43,7 M€.

• CONSERVER UNE CAPACITÉ D'AUTOFINANCEMENT SUFFISANTE

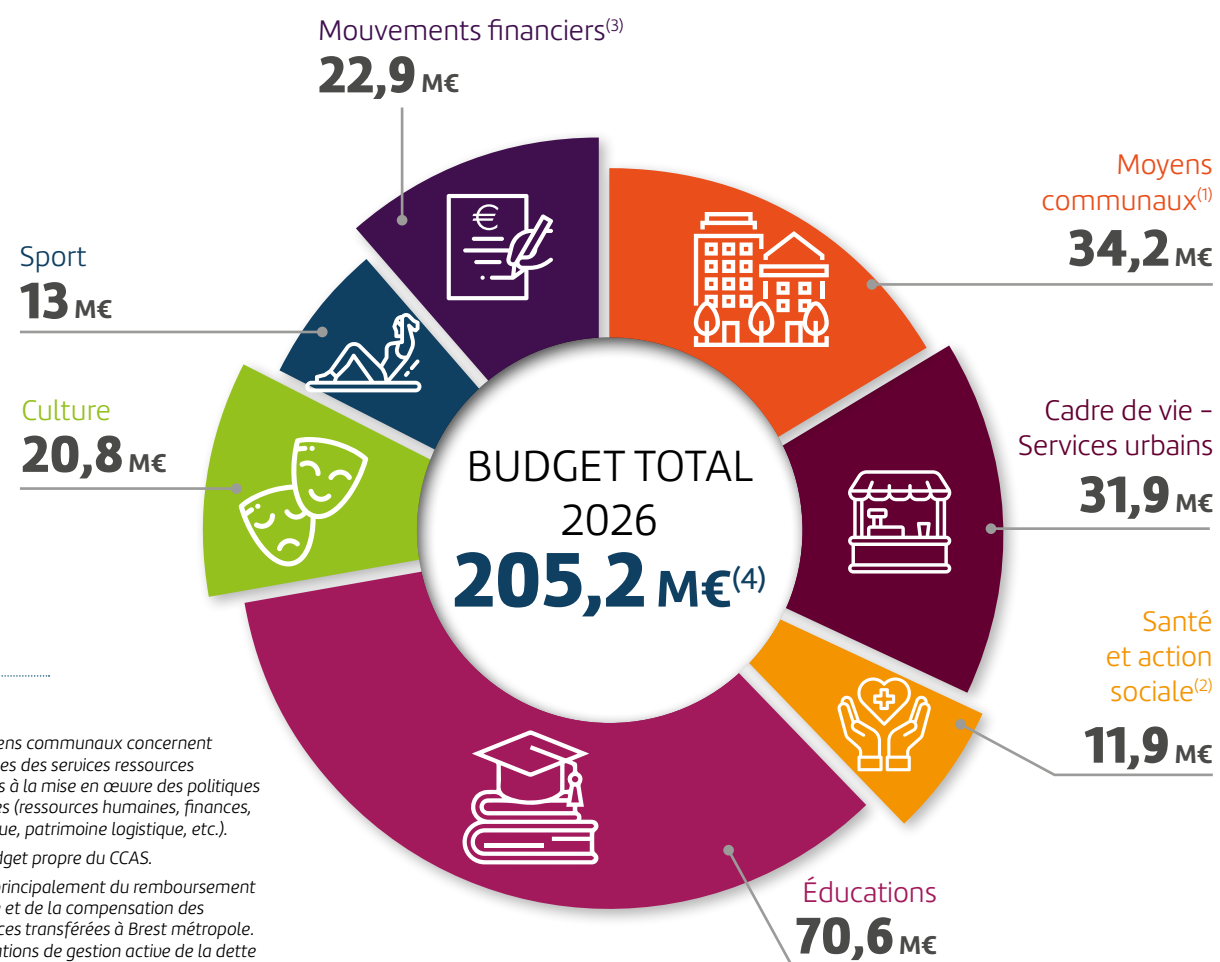
Pour réaliser les investissements programmés et piloter le recours à l'emprunt.

• GARANTIR UN NIVEAU DE DETTE SOUTENABLE

Pour préserver la solvabilité financière de la ville et sa capacité à investir durablement.

La répartition du budget 2026

Cette répartition peut évoluer d'une année à l'autre en fonction des programmes d'investissement inscrits au budget.



Quels seront les principaux investissements de la ville de Brest en 2026?



11,7 M€

ÉDUICATIONS :

- Rénovation énergétique – phase 2 : **3 154 000 €**
- Nouveaux programmes de renouvellement urbain à Bellevue et Recouvrance : **2 598 100 €**
- Maintenance et optimisation énergétique des bâtiments éducatifs : **2 088 937 €**
- Reconstruction école élémentaire Buisson : **566 000 €**



17,8 M€

CADRE DE VIE – SERVICES URBAINS

- Halles Saint-Louis : **10 000 000 €**
- Participation au projet « Mon réseau grandit » : **5 000 000 €**
- Budget participatif : **629 693 €**



3,3 M€

CULTURE

- Travaux dans divers équipements culturels : **1 509 570 €**
- Déménagement du Fourneau aux Capucins : **1 461 436 €**

Budget d'investissement 2026 :

43,7 M€*

* Se rajoutent à cette répartition, les crédits consacrés aux mouvements financiers (0,8 M€). Il s'agit principalement de la fraction de compensation des compétences transférées à Brest métropole imputée en investissement.



4,2 M€

SPORT

- Gymnase de Bellevue – réhabilitation : **1 509 400 €**
- Travaux dans les stades et gymnases : **954 390 €**
- Travaux au stade Francis Le Blé : **551 000 €**



1,6 M€

SANTÉ ET ACTION SOCIALE

- Travaux dans les établissements d'action sociale et de santé : **525 000 €**
- Projet intergénérationnel Louise Le Roux : **500 000 €**

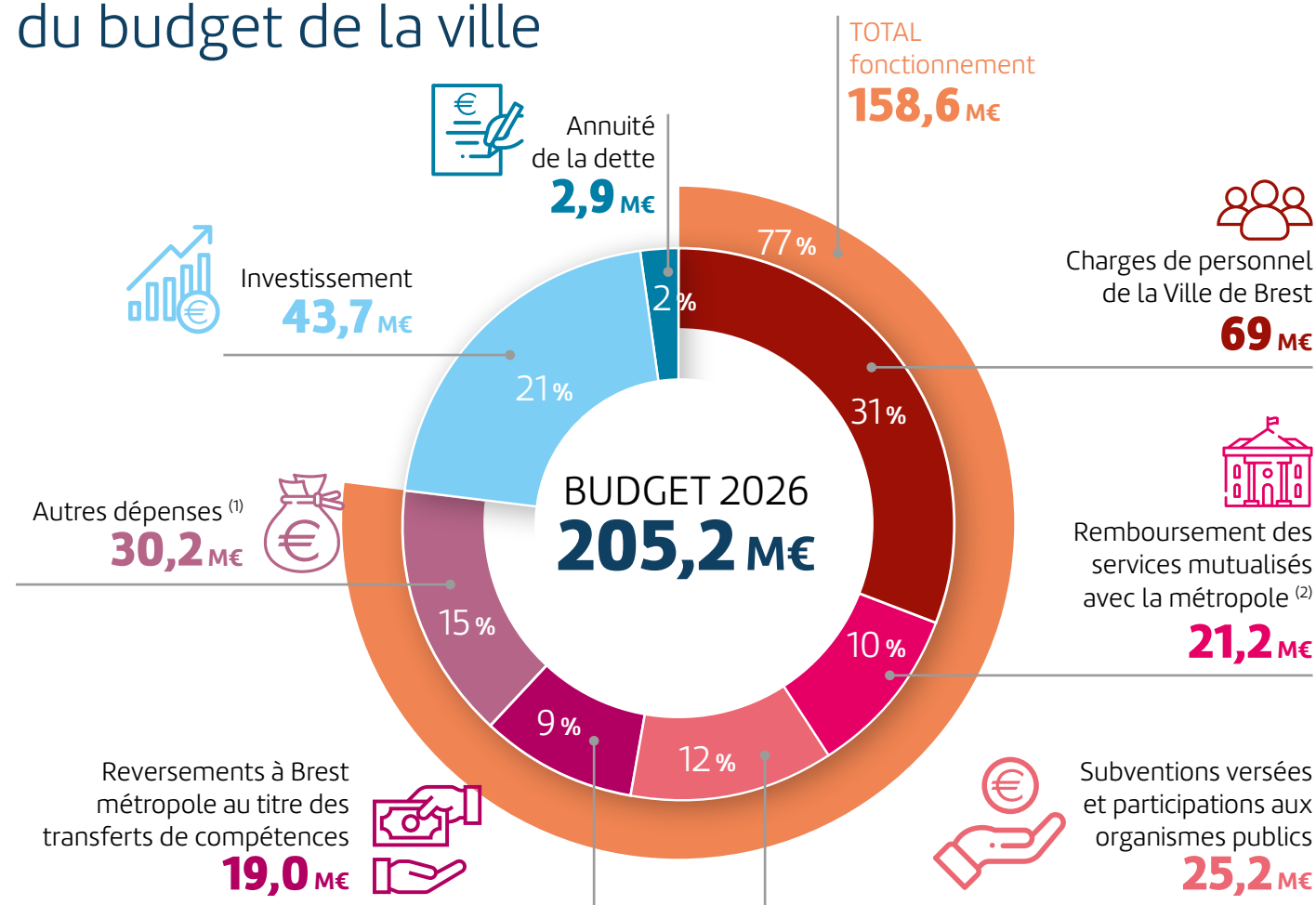


4,3 M€

MOYENS COMMUNAUX

- Travaux sur les édifices culturels : **1 762 000 €**
- Équipement en informatique : **1 292 000 €**
- Travaux dans divers bâtiments municipaux : **630 000 €**

Vue d'ensemble du budget de la ville



⁽¹⁾ Ex : énergie, fluides, prestations de services, entretien courant des bâtiments...

⁽²⁾ Ex : ressources humaines, finances, informatique...

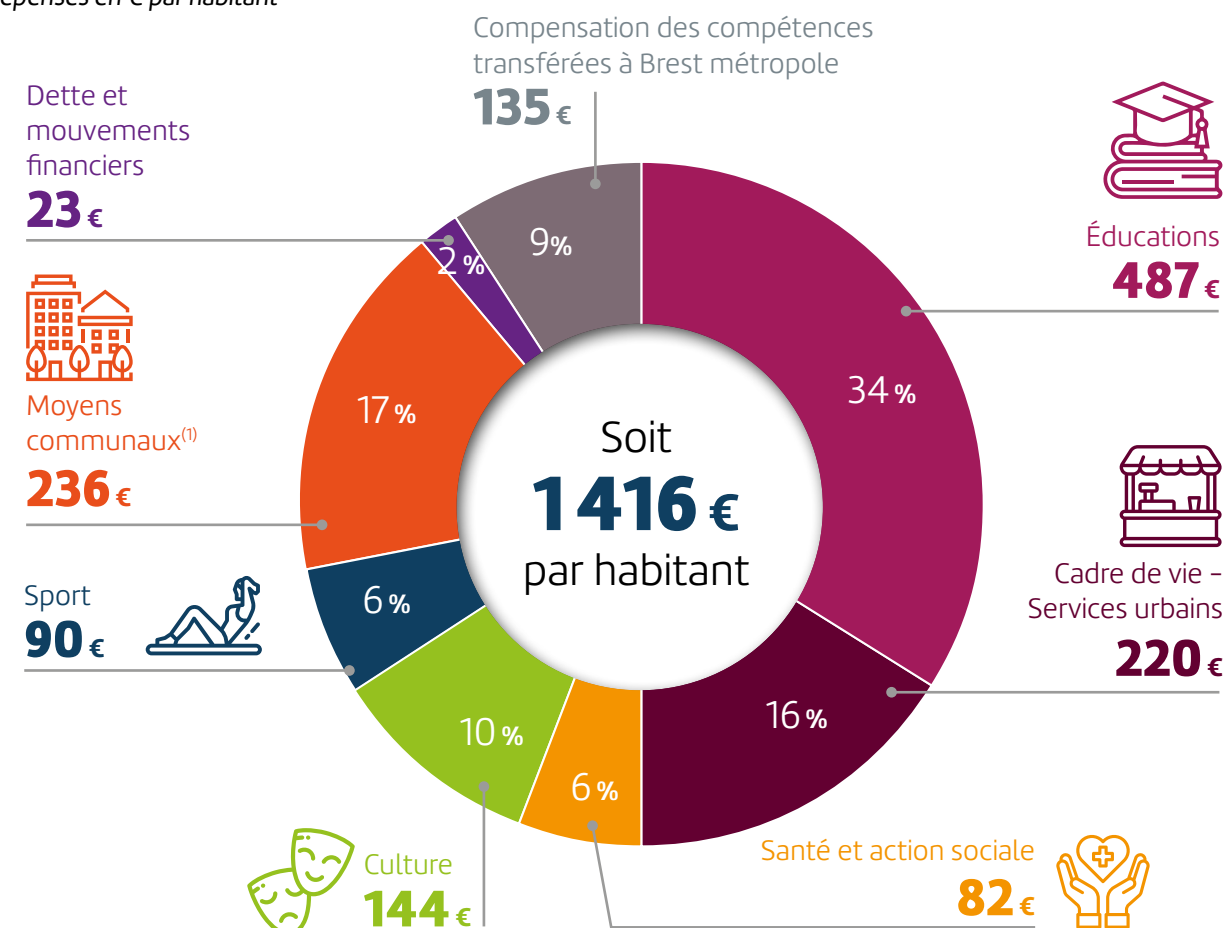
Le budget de la ville de Brest pour 2026 s'élève à 205,2 M€.

Il est constitué d'une section de fonctionnement et d'une section d'investissement.

- **LA SECTION DE FONCTIONNEMENT** correspond aux dépenses et recettes courantes de la ville de Brest. En dépenses, il s'agit des frais de personnel, des subventions versées, des dépenses d'énergie et de fluides, des prestations de services, etc. En recettes, il s'agit des recettes fiscales, des dotations versées par l'État, des tarifs acquittés par les usagers des services publics, etc.
- **LA SECTION D'INVESTISSEMENT** regroupe les dépenses ayant vocation à préserver, accroître et/ou améliorer le patrimoine de la collectivité, notamment les opérations de constructions de nouveaux équipements et les programmes de conservation du patrimoine existant.
- **L'ANNUITÉ DE LA DETTE** correspond au remboursement de la dette comprenant les intérêts et le capital des emprunts pour l'année en cours.

À quoi sont consacrées les dépenses inscrites au budget 2026 de la ville de Brest ?

Les dépenses en € par habitant

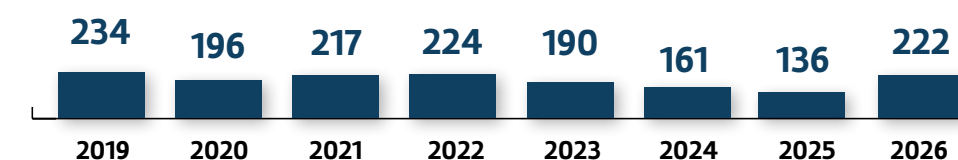


⁽¹⁾ Les moyens de la ville concernent les dépenses des services ressources nécessaires à la mise en œuvre des politiques municipales (ressources humaines, finances, informatique patrimoine, logistique, etc.).

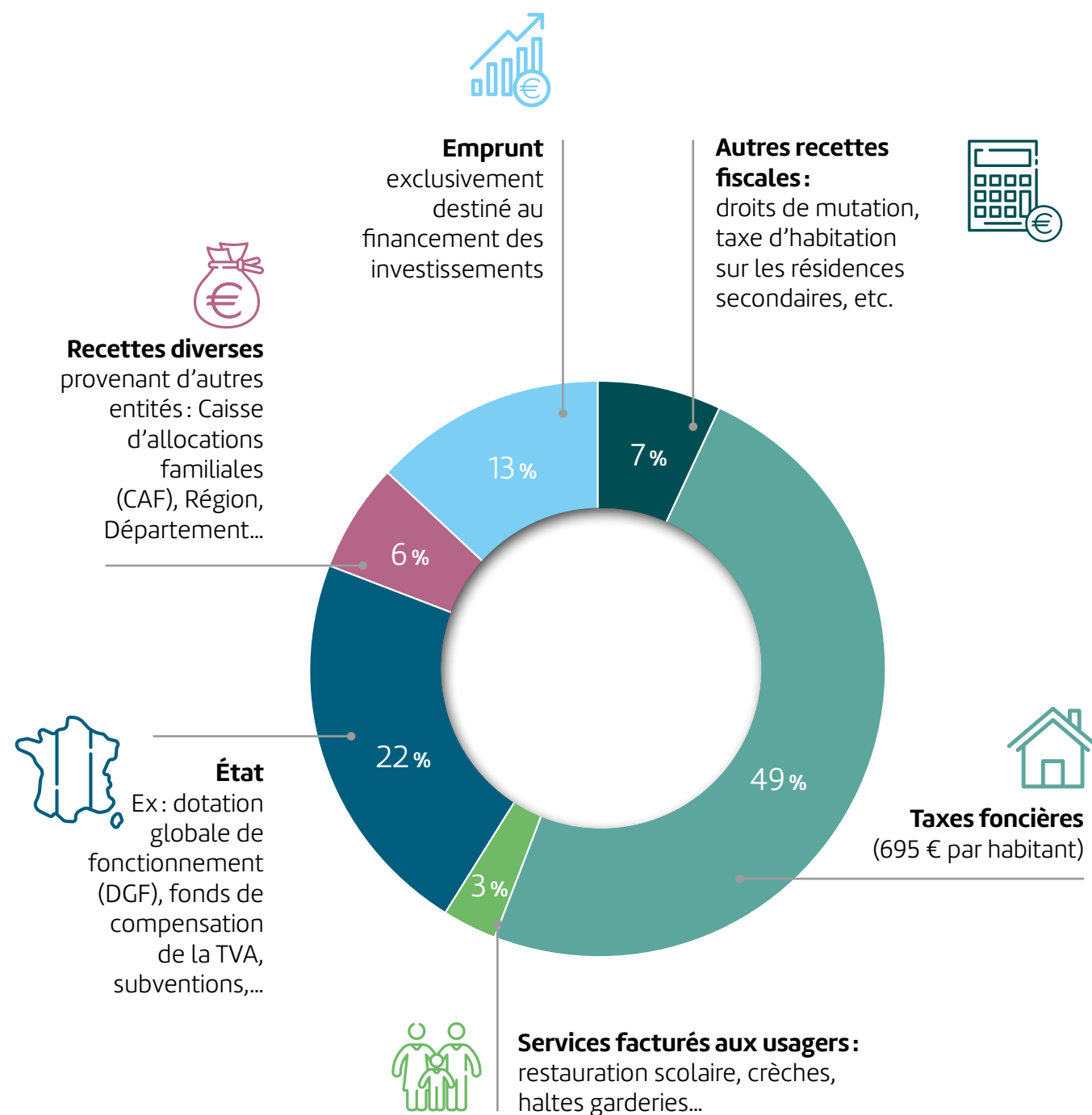
Comment évolue l'endettement de la ville de Brest ?

LA VILLE DE BREST SE SITUE PARMI LES VILLES QUI ONT UNE BONNE CAPACITÉ DE DÉSENDETTEMENT, ce qui lui permet de recourir plus facilement à l'emprunt pour financer ses investissements.

LA DETTE EN € PAR HABITANT AU 1^{er} JANVIER



D'où viennent les recettes inscrites au budget 2026 de la ville de Brest ?



Quelle fiscalité pour 2026 ?

Le produit fiscal perçu par la ville de Brest correspond principalement aux ressources issues des taxes foncières.

La répartition des recettes issues de la fiscalité au budget 2026

Taxes foncières sur le bâti et le non bâti

99,8 M€

Taxe sur les droits de mutation

6,4 M€

Taxe sur l'électricité

2,3 M€

Taxe d'habitation sur les résidences secondaires

2,2 M€

Taxe locale sur la publicité extérieure

1,2 M€

Les taux des taxes foncières et de taxe d'habitation votés par la ville de Brest seront reconduits en 2026 à leur niveau de 2025.

Pour les taxes foncières et la taxe d'habitation sur les résidences secondaires, la contribution fiscale de chaque ménage à la ville de Brest est égale à la valeur locative du logement fixée par l'État, multipliée par les nouveaux taux votés par le conseil municipal :

- Pour le foncier bâti : 39,44 % ;
- Pour le foncier non bâti : 34,58 % ;
- Pour la taxe d'habitation sur les résidences secondaires : 20,16 %.

L'actualisation forfaitaire de la valeur locative du logement a lieu chaque année en fonction de l'inflation constatée au mois de novembre de l'année précédente. Pour 2026, cette actualisation sera de 0,8 %.

CHIFFRES CLÉS



144 890
habitants

(population de référence,
INSEE 2026)

76 582
résidences
principales

(source : INSEE 2025)



49,51 km²
de superficie

17 549
logements
sociaux

(source :
critères
DGF 2025)



76 519
ménages

(source : INSEE 2025)

LA VILLE DE BREST

est divisée en sept grands
quartiers possédant chacun une
mairie de quartier et un maire
adjoint.

Soutien aux associations,
Solidarités, Médiathèques,
Crèches, Sports, Culture, Écoles,
Halles et Marchés, Proximité
et Médiation... la ville déploie
tous les jours des services pour
améliorer votre quotidien.
Certaines autres compétences
(transports, aménagement
urbain, développement
économique ...)

et les moyens de leur gestion
sont transférés par les
communes membres à Brest
métropole, afin d'agir ensemble
pour un meilleur service à la
population et un aménagement
plus harmonieux du territoire.
Chaque début d'année, un
budget est voté par les élus
en conseil municipal pour
mettre en œuvre ces services et
engager les actions à venir.

Pour plus d'informations sur les budgets de la ville de Brest
et de la métropole, rendez-vous sur brest.fr

Hôtel de ville – 2, rue Frézier – CS 63834 – 29238 Brest Cedex 2
+33 (0)2 98 00 80 80 – contact@mairie-brest.fr

VILLE DE
Brest

RAPPORT DE PRÉSENTATION DU **BUDGET PRIMITIF**



SOMMAIRE

SOMMAIRE	1
Le mot du Maire	2
La vue d'ensemble du budget primitif 2026	3
PRÉCISIONS MÉTHODOLOGIQUES.....	3
LA STRUCTURE DU BUDGET PRIMITIF 2026	5
TABLEAU D'ÉQUILIBRE FINANCIER DU BUDGET 2026 : UN EFFORT D'INVESTISSEMENT MAINTENU A UN HAUT NIVEAU	6
SYNTHESE DES ÉQUILIBRES DU BUDGET PRIMITIF 2026.....	7
Des recettes de fonctionnement atones : + 0,4 %.....	7
Une progression majoritairement contrainte des dépenses de fonctionnement : + 1,6 %	8
Des soldes d'épargne en repli mais à des niveaux satisfaisants.....	8
Un effort d'investissement maintenu à un haut niveau : 43,7 M€.....	9
L'inscription nécessaire d'un emprunt prévisionnel : 27,6 M€	9
Un endettement prévisionnel	9
Les inscriptions du budget primitif 2026	10
LA SECTION DE FONCTIONNEMENT	10
Des recettes de fonctionnement atones : + 0,4 % à taux d'imposition constants	11
Une progression majoritairement contrainte des dépenses de fonctionnement : + 1,6 %	18
UNE BAISSSE DE L'ANNUITÉ DE LA DETTE.....	24
LA SECTION D'INVESTISSEMENT.....	25
Un effort d'investissement maintenu à un haut niveau au BP 2026 : 43,7 M€.....	26
La gestion pluriannuelle des programmes en AP/CP.....	28
Le financement des investissements.....	29
Annexe 1 : Présentation du budget de fonctionnement par centre de coût	32
Annexe 2 : les autorisations de programme	36
ACTUALISATION DE 11 AUTORISATIONS DE PROGRAMME	37

Le mot du Maire

Pour la seconde année consécutive, le vote du budget primitif 2026 intervient alors que nous ne connaissons ni le montant des dotations de l'État qui représentent pourtant près de 25 % de nos recettes de fonctionnement ni le niveau de la contribution demandée à la ville pour combler le déficit de l'Etat.

Ceci alors même que pour faire face aux crises successives du mandat qui s'achève, les Gouvernements ont su toujours compter sur les collectivités locales, alors que contrairement à l'État nous avons l'obligation de voter nos budgets en équilibre, alors que nous ne pouvons emprunter que pour investir, alors que progressivement l'État nous a retiré l'essentiel de notre autonomie financière et alors même que les collectivités ne sont en rien responsables du déficit public.

Face à cette situation, ici, à Brest, nous ne nous résignons pas : nous maintenons le cap. Fort d'un socle financier robuste, résultat d'une gestion saine et réfléchie, nous démontrons qu'il est possible, malgré les tempêtes, de préserver les grands équilibres financiers sans sacrifier ce qui fait la richesse de notre territoire : un volontarisme sans faille pour construire l'avenir.

Avec 43,7 M€, le budget d'investissement 2026 s'inscrit ainsi dans la continuité de l'effort sans précédent réalisé depuis 2022 (Plus de 111 M€ en quatre ans soit près de 28 M€ en moyenne annuelle). Chaque euro investi le sera une nouvelle fois pour des projets structurants, utiles et concrets.

40 % (soit 17,8 M€) de l'effort d'investissement sera consacré au cadre de vie dont 10,0 M€ dédiés à la rénovation des halles St-Louis et 5,0 M€ au projet « Mon réseau grandit ». Plus du quart (11,7 M€) de cet effort est programmé au profit des politiques éducatives dont 3,2 M€ pour la seconde phase de rénovation énergétique des écoles et équipements de quartiers. Avec 2,6 M€ consacrés au nouveau programme de renouvellement urbain à Bellevue et Recouvrance, nous engageons, également une transformation en profondeur de nos quartiers populaires, pour réaffirmer le droit à un cadre de vie digne, accessible et durable.

Nous continuerons également à investir en faveur de la culture pour tous comme vecteur d'émancipation, pour développer la pratique du sport et pour renforcer les solidarités envers les plus vulnérables.

Oui, ici, à Brest, nous démontrons qu'un autre chemin est possible : celui d'une action publique qui protège, qui émancipe, qui construit une communauté soudée plutôt qu'une société fracturée.

Avec ce budget 2026, nous continuons à faire de Brest une ville moderne, une ville où l'on vit bien au quotidien, une ville ouverte et solidaire.

La vue d'ensemble du budget primitif 2026

PRÉCISIONS MÉTHODOLOGIQUES

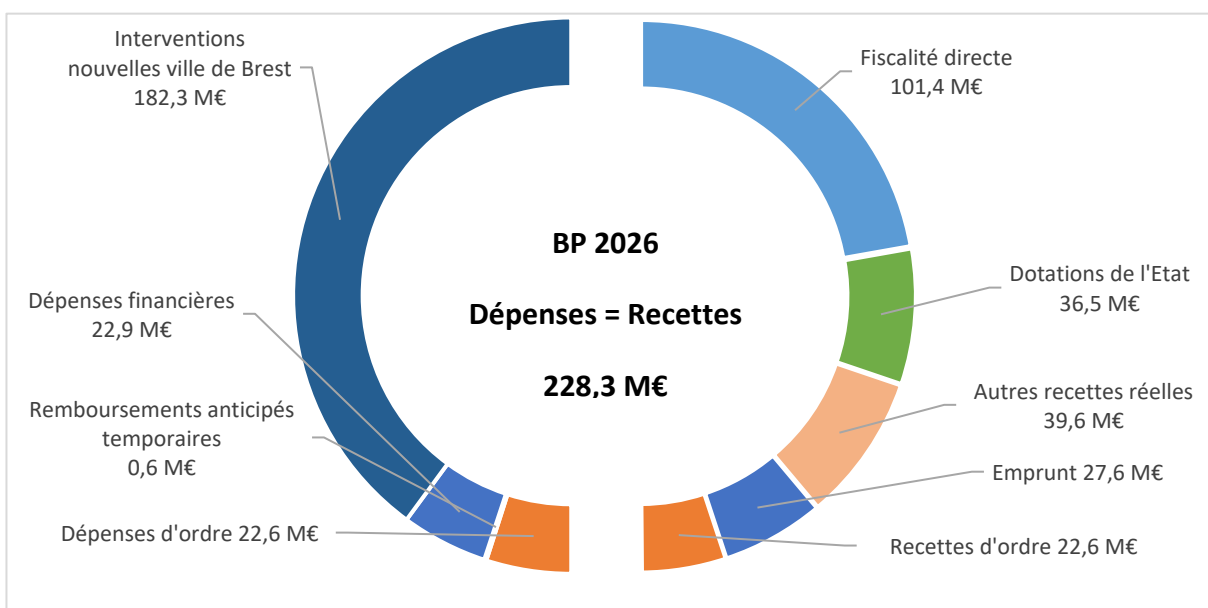
Compte tenu de la date du vote du budget, les résultats d'exécution de l'exercice 2025 (estimés autour de 1,6 M€) ne sont pas repris par anticipation au budget primitif 2026. La délibération définitive d'affectation du résultat interviendra à l'issue du vote du compte administratif 2025. Les résultats seront donc repris au budget 2026 au stade de la décision modificative n°1.

Le budget pour 2026 totalise 205,2 M€ de dépenses réelles nouvelles (contre 210,5 M€ au BP 2025 hors résultat reporté) :

- 159,2 M€ en section de fonctionnement (BP 2025 : 156,5 M€) ;
- 46,0 M€ en section d'investissement (BP 2025 : 53,9 M€ hors résultat reporté).

Le tableau ci-dessous présente les dépenses consolidées inscrites au budget 2026. Il permet notamment d'identifier les mouvements d'ordre (équilibrés en recettes et en dépenses) qui seront retraités dans les analyses du présent rapport de présentation :

<i>en millions d'euros (M€)</i>	BP 2025	BP 2026
Fonctionnement	169,69	170,32
+ Investissement	68,73	58,00
= DEPENSES TOTALES	238,42	228,32
- Mouvements d'ordre	20,50	22,56
- Remboursements anticipés temporaires (D=R)	0,70	0,58
- Solde d'exécution d'investissement n-1 anticipé	6,75	-
= DEPENSES RÉELLES	210,47	205,18
- Annuité de la dette (yc. dette due à SPL BMA)	3,20	2,93
- Mises à disposition de personnel	0,38	0,38
- Atténuations de produits (AC, FPIC)	19,59	19,62
= INTERVENTIONS de la VILLE de BREST	187,30	182,25



Les dépenses liées aux réparations consécutives aux émeutes du printemps 2023 et aux dégâts causés par la tempête Ciaran viennent affecter les masses budgétaires depuis le BP 2024, ce qui altère donc les comparaisons entre les exercices.

Ces événements exceptionnels donnent lieu, en section de fonctionnement aux inscriptions budgétaires suivantes au stade du budget primitif :

<i>en millions d'euros (M€)</i>	BP 2024	BP 2025	BP 2026
Emeutes	1,00	0,20	0,15
+ Tempête CIARAN	2,40	0,35	-
= DEPENSES ÉVÉNEMENTS EXCEPTIONNELS	3,40	0,55	0,15
Emeutes	-	-	-
+ Tempête CIARAN	0,50	-	0,20
= RECETTES ÉVÉNEMENTS EXCEPTIONNELS	0,50	-	0,20
SOLDE NET (DEPENSES – RECETTES)	2,90	0,55	-0,05

Au vu de l'impact sur la lecture des soldes d'épargne de la ville, le présent rapport présentera, lorsque cela sera jugé pertinent, une lecture du budget hors événements exceptionnels (tempête et émeutes).

LA STRUCTURE DU BUDGET PRIMITIF 2026

Le schéma ci-après présente la structure du budget 2026. Il retrace les mouvements réels du budget hors mouvements d'ordre budgétaire (équilibrés en recettes et en dépenses) :



TABLEAU D'ÉQUILIBRE FINANCIER DU BUDGET 2026 : UN EFFORT D'INVESTISSEMENT MAINTENU A UN HAUT NIVEAU

En millions d'euros					
		BP 2025	CA 2025 prévi.	BP 2026	évolution BP à BP
Fonctionnement	Recettes de fonctionnement (A)	169,4	172,3	170,1	0,4%
	Dépenses de fonctionnement hors frais financiers (B)	156,1	154,0	158,6	1,6%
	Epargne de gestion (C=A-B)	13,3	18,3	11,5	-13,8%
	Frais financiers (D)	0,4	0,4	0,6	45,8%
	<i>Dont loyer financier MPPE</i>	0,2	0,2	0,2	-4,5%
	Epargne brute (E=C-D)	12,9	17,9	10,9	-15,8%
Investissement	Remboursement du capital (F)	2,8	3,6	2,3	-16,7%
	<i>Dont capital MPPE</i>	0,5	0,5	0,5	1,9%
	Epargne nette (G=E-F)	10,1	15,2	8,6	-15,6%
	Refinancement d'emprunts (H)	-	-	-	
	Dépenses d'investissement hors dette	51,2	40,1	43,7	
	<i>dont Programmes PPI</i>	50,5	39,5	43,0	
	<i>dont AC investissement</i>	0,6	0,6	0,6	
	Recettes d'investissement (hors emprunt)	6,9	9,0	7,5	
	Résultat net reporté n-1	2,3	2,3	-	
	Emprunt d'équilibre (I)	31,9	15,0	27,6	
	Variation prévisionnelle de la dette (J=I-F-H)	29,1	12,3	25,3	
	Encours de la dette (yc. dette MPPE)	19,3	31,6	31,6	
	Epargne brute / recettes de fonctionnement	7,6%	10,4%	6,4%	
	Epargne nette / dépenses d'investissement PPI	19,8%	37,9%	19,6%	
	Encours de la dette / épargne brute (en années)	1,5	1,8	2,9	

Hors événements exceptionnels			
BP 2025	CA 2025 prévi	BP 2026	évolution BP à BP
169,4	170,9	169,9	0,3%
155,6	153,8	155,6	1,8%
13,9	17,1	11,4	-17,7%
0,4	0,4	0,6	45,8%
0,2	0,2	0,2	-4,5%
13,5	16,7	10,8	-19,7%
2,8	3,6	2,3	-16,7%
0,5	0,5	0,5	1,9%
10,7	14,0	8,5	-20,4%
-	-	-	
51,2	40,1	43,7	
50,5	39,5	43,0	
0,6	0,6	0,6	
6,9	9,0	7,5	
2,3	2,3	-	
31,3	15,0	27,7	
28,6	12,3	25,4	
19,3	31,6	31,6	
7,9%	9,8%	6,4%	
20,9%	34,9%	19,5%	
1,4	1,9	2,9	

SYNTHESE DES ÉQUILIBRES DU BUDGET PRIMITIF 2026

En préambule, il convient de souligner que le budget 2026 de la ville de Brest intègre l'effet des mesures de mise à contribution des collectivités au redressement des comptes publics telles que définies dans la loi de finances initiale pour 2025 et dans le projet de loi de finances 2026. Depuis 2025, leur impact cumulé à la baisse sur les soldes d'épargne est au global de 2,0 M€ (soit plus de 23 % de l'épargne nette du BP 2026) avec :

- La revalorisation progressive du taux de cotisation employeur à la CNRACL qui, depuis 2025, impacte à la hausse les dépenses de fonctionnement de la ville à hauteur de 0,7 M€ par an jusqu'en 2028 ;
- La fin de la compensation au réel de la réduction de moitié des valeurs locatives des locaux industriels dont l'impact est estimé à 0,4 M€ par an à compter de 2026 ;
- La suppression des dotations de compensation impôts sur les spectacles et droits de mutations pour un total de 0,1 M€.

Cela étant, **le budget primitif de la ville de Brest pour 2026 s'élève à 205,2 M€ de dépenses réelles**, en baisse de 2,5 % par rapport au budget 2025.

Des recettes de fonctionnement atones : + 0,4 %

Au BP 2026, les recettes de fonctionnement atteignent 170,1 M€, en progression de 0,4 % par rapport au BP 2025.

Au BP 2026, elles intègrent le solde des indemnités d'assurance pour 0,2 M€ à percevoir dans le cadre des réparations des bâtiments suite à la tempête Ciaran. En dehors de cette inscription, leur évolution est ramenée à **+ 0,3 %**.

Cette évolution est freinée notamment par le produit des dotations et participations reçues. Au sein de celles-ci, les dotations versées par l'Etat (DGF et compensations de fiscalité directe) totalisent 36,5 M€ au BP 2026 en baisse de 1,1 % par rapport au BP 2025, sous l'effet notamment de la mesure intégrée au projet de loi de finances pour 2026 prévoyant la fin de la compensation au réel de la réduction de moitié des valeurs locatives des locaux industriels. Les autres participations reçues (12,5 M€) diminuent de 1,2 % sous l'effet d'un retour de la part de fonctionnement du FCTVA à son niveau habituel en sortie des réparations dédiées aux dégâts causés par la tempête Ciaran et les émeutes.

La progression du produit des impôts et taxes (113,9 M€) est limitée à 1,1 % (soit + 1,2 M€) à taux d'imposition constants. Elle intègre la dynamique des bases à laquelle contribue l'actualisation des valeurs locatives des locaux d'habitation ralentie à 0,8 % pour 2026 (après 1,7 % en 2025) ainsi que la prise en compte des régularisations à la baisse des bases de taxe d'habitation sur les résidences secondaires intervenues en 2025.

Parallèlement, le produit des droits de mutation est inscrit à hauteur de 6,4 M€ (soit le produit perçu en 2025) ; cette prévision prudente s'explique par la fragilité de la reprise du marché immobilier.

Les autres recettes de fonctionnement (produits des services, produits des immeubles, etc.) sont inscrites à hauteur de 7,1 M€, en baisse de 0,3 % hors indemnités d'assurance inscrites au BP 2025 (0,4 M€) et au BP 2026 (0,2 M€), elles progressent de 2,5 %.

Une progression majoritairement contrainte des dépenses de fonctionnement : + 1,6 %

Les dépenses de fonctionnement (hors intérêts de la dette) s'élèvent à 158,6 M€. Elles progressent de 1,6 % (+ 2,5 M€).

Cette progression intègre les frais de réparations des bâtiments consécutifs aux dégâts causés par les émeutes urbaines du printemps 2023 et la tempête Ciaran (0,1 M€ après 0,6 M€ au BP 2025). En neutralisant ces événements conjoncturels, l'évolution des dépenses de fonctionnement est portée à **1,8 %**, soit un rythme supérieur à celle des recettes de fonctionnement.

Au global, le périmètre des dépenses contraintes (frais de réparations liées aux émeutes et à la tempête, masse salariale, attribution de compensation, subvention d'équilibre au CCAS, DSP restauration scolaire, coûts énergétiques, primes d'assurances et taxes foncières acquittées) représente à lui seul près de 73 % des dépenses de fonctionnement du BP 2026. Au sein des dépenses contraintes, la masse salariale de la GUP (63,7 M€) progresse de 4,5 % et celle des services communs (15,9 M€) de 8,2 % sous l'effet notable de la revalorisation du taux de cotisation employeur à la CNRACL, la subvention au CCAS est stable à 8,0 M€, le coût de la DSP restauration scolaire diminue de 1,2 M€ et les coûts énergétiques (3,0 M€) progressent de 10,3 %.

Le périmètre des autres dépenses de fonctionnement (subventions versées, contributions obligatoires, achats, prestations de services, entretien courant des bâtiments, etc.) totalise quant à lui 43,2 M€ au BP 2026 diminue de 0,3 % (- 0,1 M€).

Enfin, l'attribution de compensation versée à la métropole est stable (19,0 M€)

L'annuité de la dette (2,9 M€) est réduite de 8,4 % malgré le réendettement constaté en 2025. Elle intègre le remboursement des emprunts contractés dans le cadre du marché de partenariat pour la rénovation énergétique de 5 groupes scolaires.

Des soldes d'épargne en repli mais à des niveaux satisfaisants

Les soldes intermédiaires de gestion sont en repli au BP 2026 :

- L'épargne de gestion (recettes - dépenses de fonctionnement hors intérêts de la dette) atteint 11,5 M€, en baisse de 13,9 % ;

- L'épargne brute (épargne de gestion - intérêts de la dette) est de 10,9 M€, en recul de 15,8 % ;
- L'épargne nette (autofinancement disponible après remboursement du capital de la dette) se chiffre à 8,6 M€, en diminution de 1,6 M€ (- 15,6 %).

Un effort d'investissement maintenu à un haut niveau : 43,7 M€

Les investissements sont budgétés à hauteur de 43,7 M€ en intégrant l'attribution de compensation imputée en section d'investissement (0,6 M€).

Hors ACi, les investissements atteignent 43,0 M€, en baisse de 7,5 M€ (après + 8,8 M€ au BP 2025)

La programmation des investissements 2026 est marquée par la budgétisation de programmes d'ampleur tels que l'aménagement des Halles Saint-Louis (10,0 M€), la participation financière de la ville de Brest au projet « Mon réseau grandit » (5,0 M€) et la phase 2 de la rénovation énergétique des bâtiments de la ville (3,2 M€). Il convient de souligner également le maintien à un haut niveau des programmes de conservation du patrimoine éducatif (2,1 M€), sportifs (1,6 M€ y compris stade Francis Le Blé) et culturel (1,5 M€).

L'inscription nécessaire d'un emprunt prévisionnel : 27,6 M€

Les investissements du BP 2026 sont financés par des recettes propres (subventions d'équipement, dotations) pour 7,5 M€ et par l'épargne nette pour 8,6 M€ (soit 19,6 % des investissements).

Le solde du besoin de financement est couvert par l'inscription d'un emprunt d'équilibre pour 27,6 M€. Le besoin de mobilisation de cet emprunt sera ajusté en cours d'exercice en fonction du résultat de l'exercice 2025 à reprendre en DM1 (évalué autour de 1,6 M€) et des taux de réalisations effectifs des programmes d'investissement.

Un endettement prévisionnel

La ville de Brest a enclenché une phase de réendettement en 2025. Aussi, le stock de la dette a été porté à 31,6 M€ fin 2025. Compte tenu du capital qui sera remboursé (2,3 M€), la ville devrait poursuivre son réendettement en 2026 avec un endettement prévisionnel de + 25,3 M€ au BP 2026.

Le ratio de désendettement (dette / épargne brute) se maintient largement en dessous de la barre des 8 ans : 2,9 années au BP 2026.

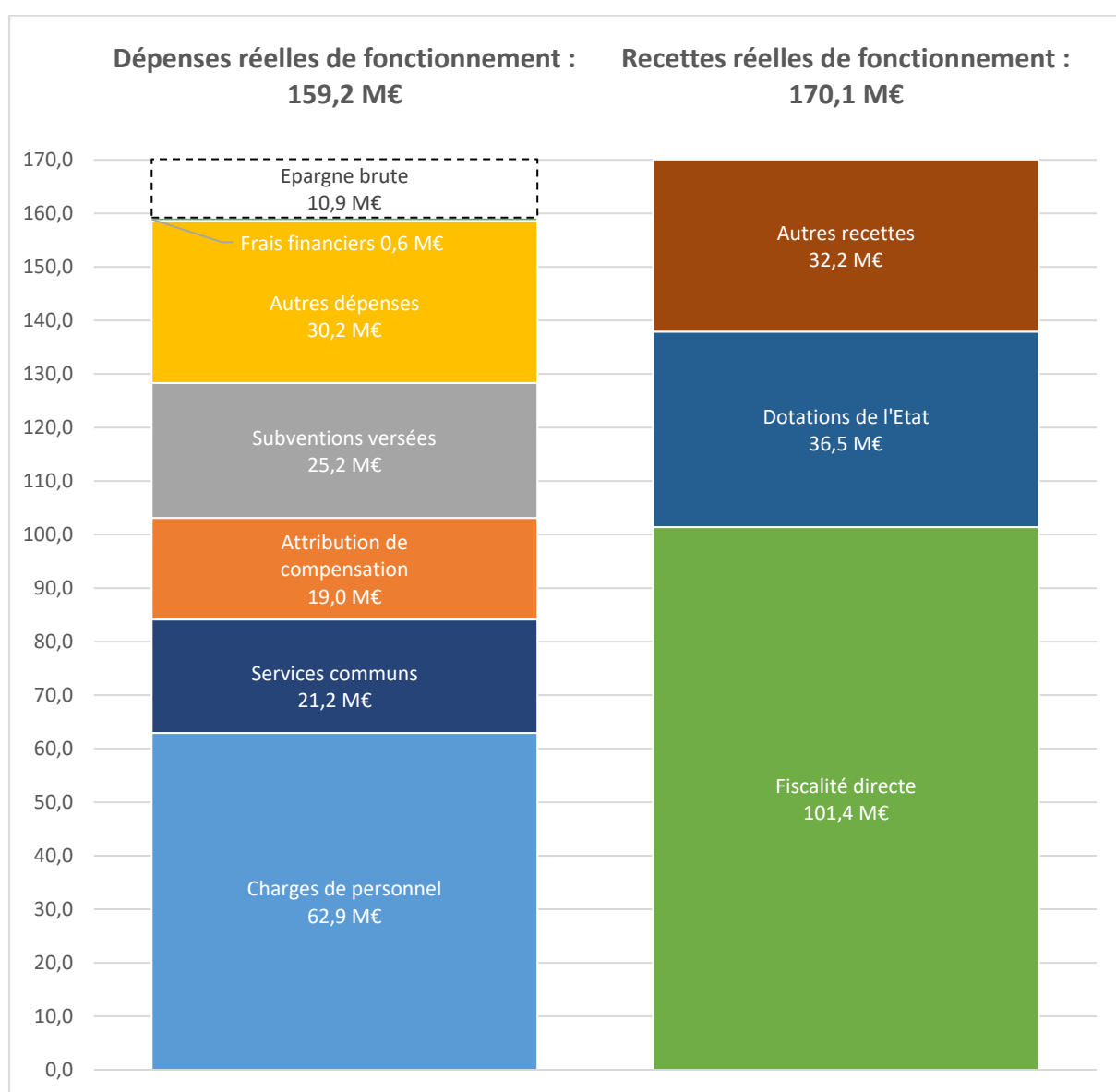
En conclusion, les grands équilibres financiers de la ville de Brest sont préservés au budget 2026, ce qui permet de maintenir un programme d'investissement ambitieux.

Les inscriptions du budget primitif 2026

LA SECTION DE FONCTIONNEMENT

La section de fonctionnement réunit les opérations courantes réalisées par la ville de Brest. Les dépenses de fonctionnement représentent l'ensemble des charges destinées à assurer le fonctionnement de la collectivité, à savoir les frais de personnel, les subventions accordées, les intérêts de la dette, les prestations de services, les fournitures, etc. Cette section est financée par les ressources fiscales, les dotations versées par l'Etat, les redevances acquittées par les usagers des services publics, etc.

Les dépenses réelles de fonctionnement inscrites au BP 2026 s'élèvent à 159,2 M€ pour 170,1 M€ de recettes réelles de fonctionnement.

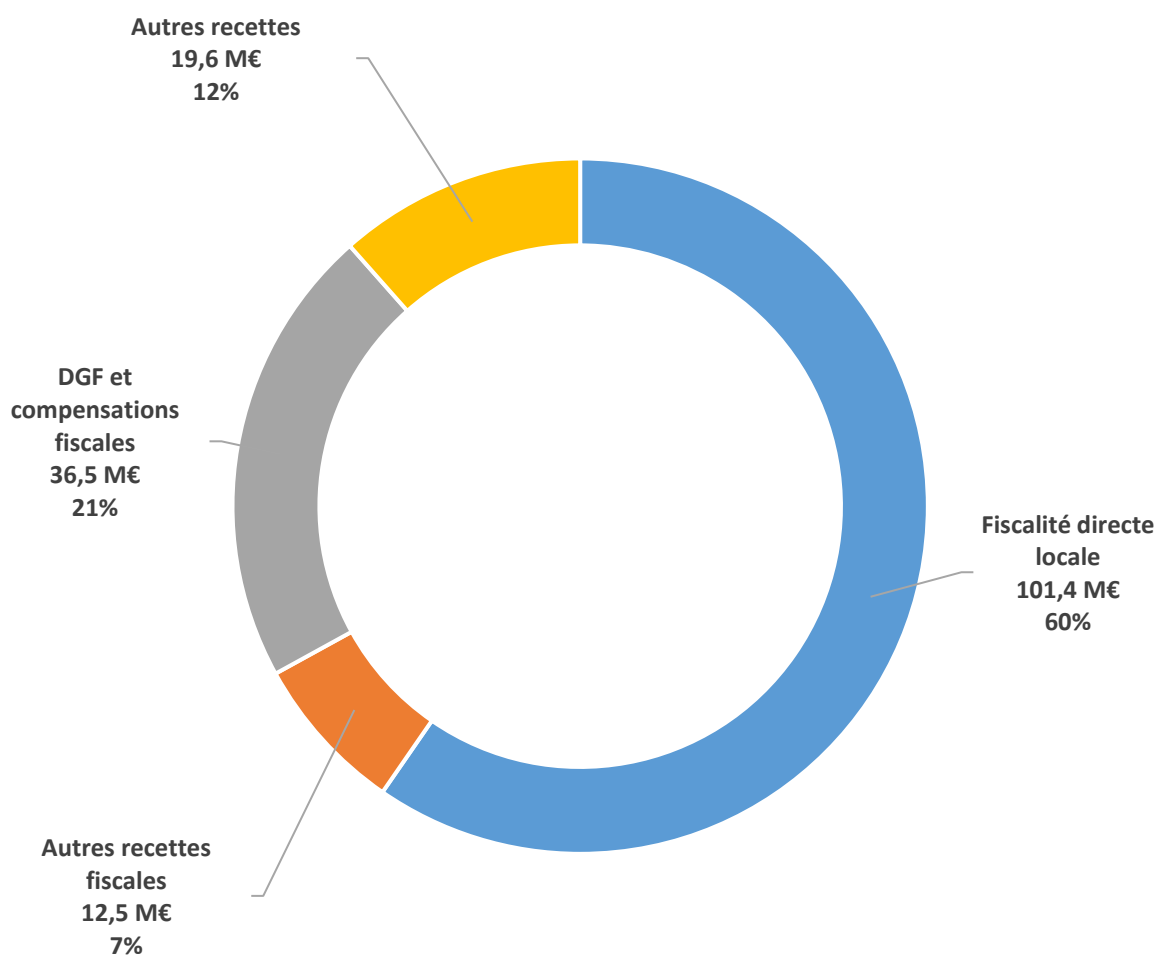


Des recettes de fonctionnement atones : + 0,4 % à taux d'imposition constants

<i>En millions d'euros</i>	BP 2025	BP 2026	Variation BP à BP	Part relative
Fiscalité directe locale	101,36	101,40	0,04%	59,62%
- Taxe foncière sur les propriétés bâties (TFB)	98,90	99,60	0,71%	58,57%
- Taxe d'habitation sur les résidences secondaires (THRS)	2,16	1,51	-30,28%	0,89%
- Taxe foncière sur les propriétés non bâties (TFNB)	0,20	0,19	-2,55%	0,11%
- Imposition Forfaitaire sur les Entreprises de Réseaux (IFER)		0,001		0,00%
- Rôles supplémentaires	0,10	0,10	0,00%	0,06%
Dotations de l'Etat	36,91	36,51	-1,08%	21,47%
- Dotation Globale de Fonctionnement (DGF)	33,95	34,13	0,54%	20,07%
- Compensations fiscales	2,96	2,38	-19,66%	1,40%
Participations organismes extérieurs	12,70	12,55	-1,17%	7,38%
- Caisse d'Allocations Familiales (CAF)	8,45	8,92	5,47%	5,24%
- Etat	3,61	2,99	-17,19%	1,76%
- Autres organismes	0,63	0,64	1,53%	0,38%
Autres recettes fiscales	11,39	12,54	10,11%	7,38%
- Taxe additionnelle aux droits de mutation	5,10	6,40	25,49%	3,76%
- Fonds de péréquation des ressources communales et intercommunales (FPIC)	1,48	1,43	-3,32%	0,84%
- Dotation de Solidarité Communautaire (DSC)	0,24	0,24	0,42%	0,14%
- Autres impôts et taxes indirects	4,58	4,48	-2,18%	2,63%
Produits des services, du domaine et ventes diverses	5,60	5,68	1,46%	3,34%
- Restauration scolaire	2,30	2,30	0,00%	1,35%
- Redevances crèches et haltes garderies	0,85	0,91	7,08%	0,53%
- Remboursement de frais dispositif de réussite éducative	0,38	0,38	0,00%	0,22%
- Autres produits des services	2,07	2,10	1,04%	1,23%
Autres recettes de fonctionnement	1,49	1,39	-7,07%	0,81%
- Revenus des immeubles	0,70	0,74	4,92%	0,43%
- Redevance restauration scolaire	0,34	0,35	1,84%	0,20%
- indemnités assurance tempête CIARAN		0,20		0,12%
- indemnités assurance dégradation Jean Macé	0,39		-100,00%	0,00%
- Autres recettes	0,06	0,10	71,85%	0,06%
Total recettes réelles de fonctionnement	169,44	170,07	0,37%	100,00%
Total hors évènements exceptionnels (tempête)	169,44	169,87	0,25%	99,88%

Les recettes réelles de fonctionnement du budget 2026 s'élèvent à 170,1 M€, en progression de 0,4 % (+ 0,6 M€) par rapport aux recettes réelles inscrites au BP 2025. Après retraitement des indemnités d'assurance inscrites au BP 2026 pour les dégâts causés par la tempête Ciaran, l'évolution des recettes de fonctionnement est portée à 0,3 % (+ 0,4 M€).

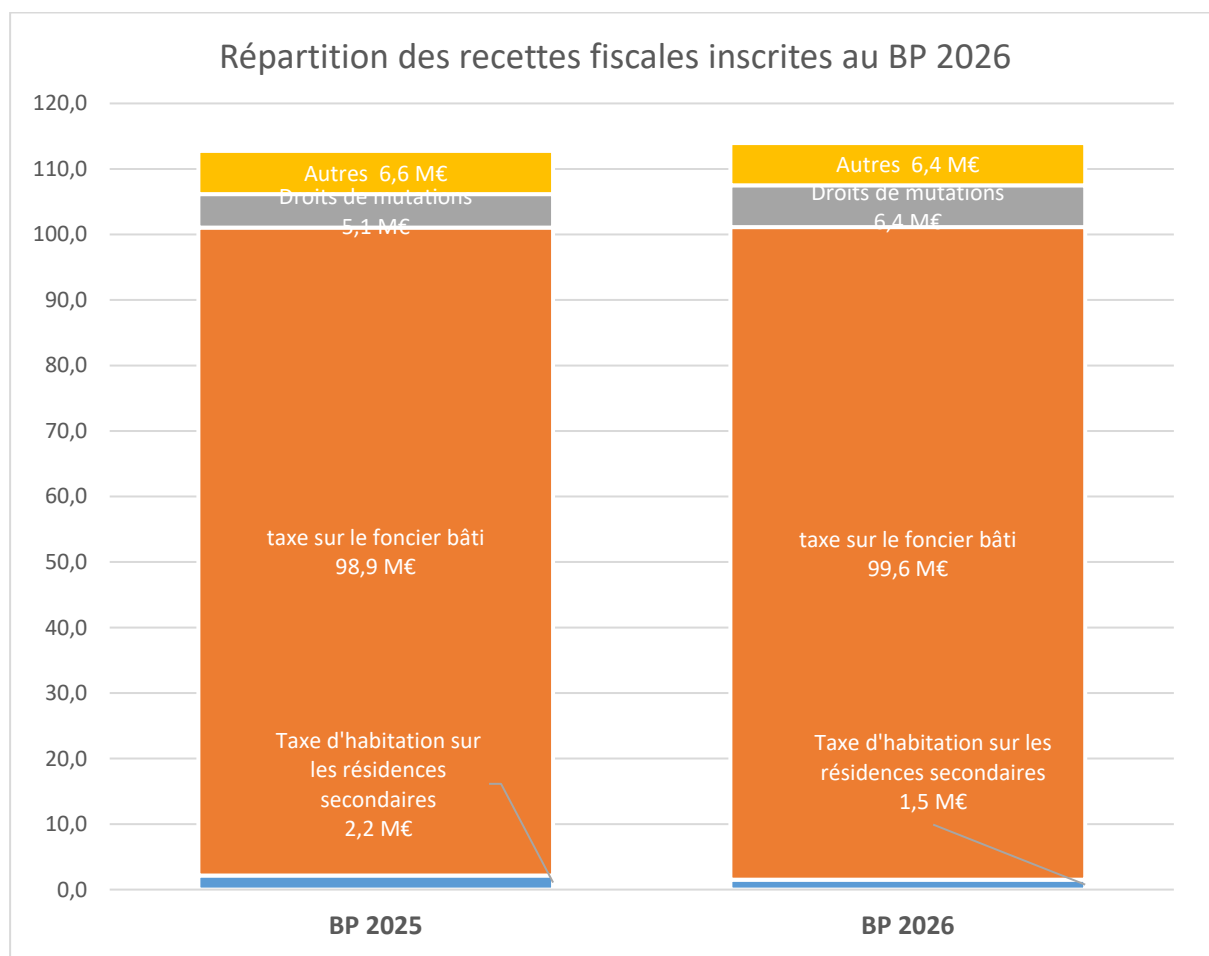
La structure des recettes de fonctionnement au BP 2026



Un peu moins de 60 % des recettes réelles de fonctionnement inscrites au BP 2026 de la ville de Brest soit 101,4 M€ sont issues de la fiscalité directe locale (dont 99,6 M€ au titre de la taxe foncière sur les propriétés bâties).

Une progression limitée du produit de fiscalité à taux constants : 113,9 M€

Le produit de la fiscalité inscrit au BP 2026 (113,9 M€) se répartit entre fiscalité directe (101,4 M€) et fiscalité indirecte (12,5 M€).



La fiscalité directe locale (101,4 M€) représente près de 60 % des recettes réelles de fonctionnement. Elle regroupe le produit de la **taxe sur le foncier bâti (99,6 M€)** et ceux de la **taxe d'habitation sur les résidences secondaires (1,5 M€)**, du **foncier non bâti (0,2 M€)** et de **l'imposition forfaitaire sur les entreprises de réseaux (moins de 0,001 M€)**.

Par ailleurs, une enveloppe de 0,1 M€ est inscrite en prévision de la perception de rôles supplémentaires de fiscalité locale.

Le produit de la fiscalité directe locale évolue de 0,04 % (+ 0,05 M€) en tenant compte de :

- La dynamique des bases fiscales à laquelle contribue la revalorisation forfaitaire des valeurs locatives des locaux d'habitation, égale à l'évolution en glissement annuel de l'indice des prix à la consommation harmonisé (IPCH) constatée au mois de novembre 2025 soit + 0,8 % (après + 1,7 % en 2025) ;

- La prise en compte, au titre de la taxe foncière sur les propriétés bâties, d'une croissance physique des bases d'imposition à hauteur de 0,4 % (au regard des tendances observées sur les dernières années) ;
- L'intégration du nouveau rebasage à la baisse des bases de taxe d'habitation sur les résidences secondaires (correction d'erreurs de déclaration) intervenu en 2025.
- Un maintien en 2026 des taux votés par le conseil municipal à leur niveau de 2025, soit :
 - Taxe foncière sur les propriétés bâties : 39,44 % ;
 - Taxe d'habitation sur les résidences secondaires : 20,16 % ;
 - Taxe foncière sur les propriétés non-bâties : 34,58 %.

Les recettes de la fiscalité indirecte et les autres recettes fiscales (12,5 M€) représentent un peu plus de 7 % des recettes réelles de fonctionnement. Elles intègrent les recettes présentées ci-après :

La taxe additionnelle aux droits de mutation (6,4 M€) est corrélée à l'évolution du marché immobilier. Compte tenu de la reprise encore fragile du marché immobilier observé en 2025, après la baisse enregistrée depuis 2022, la taxe additionnelle aux droits de mutation est budgétée à hauteur de 6,4 M€ (soit le niveau des encaissements perçus sur l'année 2025).

Le reversement de la taxe sur la consommation finale d'électricité (2,3 M€) par Brest métropole, en vertu de la délibération du conseil communautaire du 12 décembre 2014. Il est en progression (- 0,2 M€ par rapport au budget 2025).

Le Fonds de Péréquation des ressources Intercommunales et Communales (FPIC : 1,4 M€) est destiné à corriger les inégalités entre les territoires en fonction de critères de ressources et de charges. L'ensemble intercommunal composé de Brest métropole et de ses communes membres est attributaire du fonds depuis 2012. L'enveloppe nationale du FPIC est gelée à 1 milliard d'euros. Cependant, au vu de l'évolution anticipée des indicateurs, l'attribution prévisionnelle du FPIC est inscrite en baisse au budget 2026 à hauteur d'un peu moins de 1,4 M€ (avec application de la répartition de droit commun en fonction du coefficient d'intégration fiscale, soit environ 58 % du fonds pour Brest métropole et environ 42 % pour les communes).

Le produit de la taxe locale sur la publicité extérieure (1,25 M€) progresse de 8,4 % (+ 0,1 M€) de BP à BP au regard des nouveaux tarifs votés par le conseil municipal.

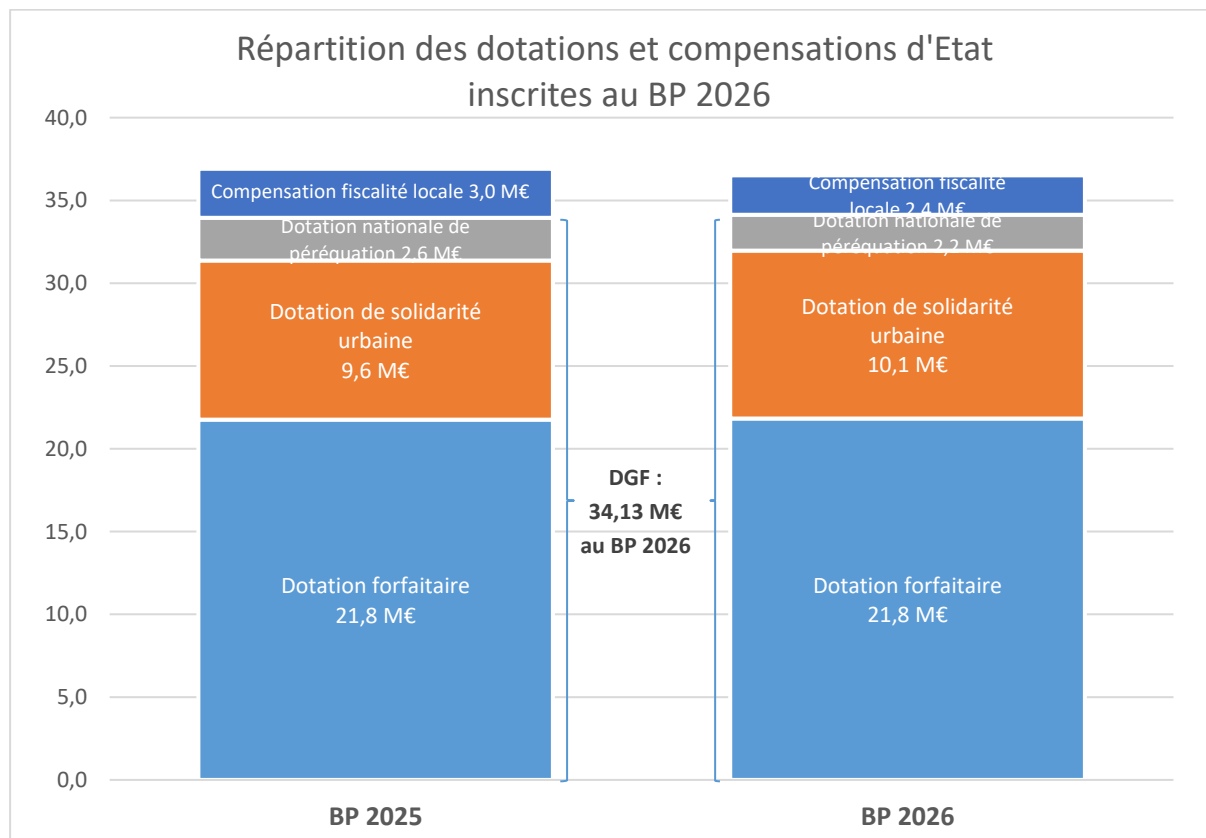
La dotation de solidarité communautaire (0,2 M€) versée par Brest métropole aux communes est conforme au montant définitif reversé en 2025 dans la mesure où l'enveloppe à répartir annuellement entre les communes est fixe à 0,35 M€.

Les autres recettes fiscales (0,9 M€) regroupent :

- Les droits de place pour 0,523 M€ ;

- Les droits d'occupation du domaine public communal (chantiers) pour 0,200 M€ ;
- La taxe sur les déchets stockés pour 0,175 M€ ;
- La taxe sur les pylônes électriques pour 0,049 M€.

Les dotations et compensations de l'État en baisse : 36,5 M€



Les dotations et compensations de l'État perçues par la ville de Brest, destinées à financer une partie du fonctionnement courant de la collectivité, correspondent :

- À la Dotation Globale de Fonctionnement (DGF), principale composante avec 34,1 M€ au BP 2026 ;
- Aux compensations de fiscalité directe locale qui visent à compenser les exonérations fiscales accordées par l'Etat : 2,4 M€ au BP 2026.

Elles représentent donc au global 36,5 M€ au BP 2026, en baisse de 1,1 % par rapport au BP 2025. Cette évolution recoupe les situations suivantes :

La dotation globale de fonctionnement (DGF) se décompose en trois dotations perçues par la ville de Brest :

- *La dotation forfaitaire (DF)* pour laquelle l'inscription budgétaire est en progression au regard de l'évolution favorable de la population de la ville de Brest : 21,8 M€ (+ 0,3 %) ;
- *La dotation de solidarité urbaine (DSU)* pour laquelle le projet de loi de finances pour 2026 (dans sa version avant discussion parlementaire) prévoit une augmentation de

l'enveloppe nationale, ce qui permet d'anticiper une recette de 10,1 M€ au BP 2026, en progression de 5,5 % de BP à BP (+ 0,5 M€) ;

- *La dotation nationale de péréquation (DNP)* est inscrite pour 2,2 M€ en baisse de 0,4 M€ par rapport au BP 2025, conséquence de l'application progressive de la réforme des indicateurs de calcul des dotations.

Globalement, la dotation globale de fonctionnement au sens strict (34,1 M€) progresse en conséquence de 0,5 % (+ 0,2 M€) de BP à BP.

Les compensations d'exonérations fiscales accordées par l'Etat représentent le second poste des concours financiers de l'Etat pour un montant total de 2,4 M€ au BP 2026. Elles concernent :

- les compensations au titre des exonérations de taxes foncières, la compensation au titre de la réduction de moitié des valeurs locatives des locaux industriels en constituant la principale part avec 1,2 M€ au BP 2026, en baisse au regard du projet de loi de finances pour 2026 qui prévoit la fin de la compensation au réel de cette réduction. Ainsi, à compter de 2026, seul 75 % de la perte de produit résultant de cette mesure décidée par l'Etat serait compensée aux collectivités.
- Depuis 2025, s'y ajoutera la compensation au titre du recentrage de la taxe d'habitation sur les seules résidences secondaires organisé par la loi de finances pour 2025. Le montant de la compensation à percevoir par la ville de Brest est figé à 0,26 M€ par an.

Une baisse des participations reçues des organismes extérieurs : 12,5 M€

Les autres participations reçues en fonctionnement (12,5 M€) diminuent de 1,2 % de BP à BP. Il convient de souligner particulièrement les évolutions suivantes :

- Les subventions perçues auprès de la Caisse d'Allocations Familiales (8,9 M€) sont en progression (+ 0,5 M€ de BP à BP) en lien notamment avec l'inscription du complément inclusif sur le périscolaire ;
- Les subventions perçues auprès de l'Etat (3,0 M€) diminuent (- 0,6 M€), en intégrant notamment :
 - une baisse du fonds de compensation de la taxe sur la valeur ajoutée (FCTVA) imputée en section de fonctionnement à mettre en relation avec la fin des réparations effectuées dans le cadre des événements exceptionnels (émeutes et tempêtes) ;
 - la suppression du fonds de soutien aux activités périscolaires (- 0,33 M€) ;
 - la perte de recettes (- 0,14 M€) induite par les mesures prévues au projet de loi de finances pour 2026 visant à la suppression des compensations au titre de l'impôt sur les spectacles et des droits de mutations.
- Les autres subventions et participations reçues (0,6 M€) progressent de 1,5 % (+ 0,01 M€).

Une baisse des produits des services et ventes diverses : 5,7 M€

Les recettes tarifaires perçues par la ville de Brest (5,7 M€ au BP 2026) diminuent globalement de 1,5 % (- 0,1 M€). Les principaux postes de produits des services sont les suivants :

- Les produits de la restauration scolaire (stables à 2,3 M€) ;
- Les redevances crèches et garderies (0,9 M€), en progression de 7,1 % en lien avec le rapprochement des facturations avec le temps de présence réel des enfants. Contrairement à ce qui était prévu initialement, au moment de la construction du BP 2025, ce nouveau mode de facturation ne sera déployé que progressivement ;
- Les remboursements des mises à disposition de personnel par la Caisse des écoles dans le cadre du dispositif de réussite éducative (stable à 0,4 M€) ;
- Les autres produits des services (2,1 M€) en progression de 1,0 % (+ 0,03 M€).

Une baisse des autres recettes de fonctionnement : 1,4 M€

Les autres recettes de fonctionnement (1,4 M€ au BP 2026) regroupent :

- Les revenus des immeubles : 0,7 M€, en progression de 4,9 % de BP à BP (+ 0,04 M€) ;
- La redevance restauration scolaire (0,3 M€) en progression de 1,8 % conformément aux dispositions contractuelles ;
- Le solde des indemnités d'assurance à percevoir dans le cadre des dégradations causés par la tempête Ciaran (0,2 M€) ;
- Les autres recettes de fonctionnement sont limitées à 0,10 M€ au BP 2025.

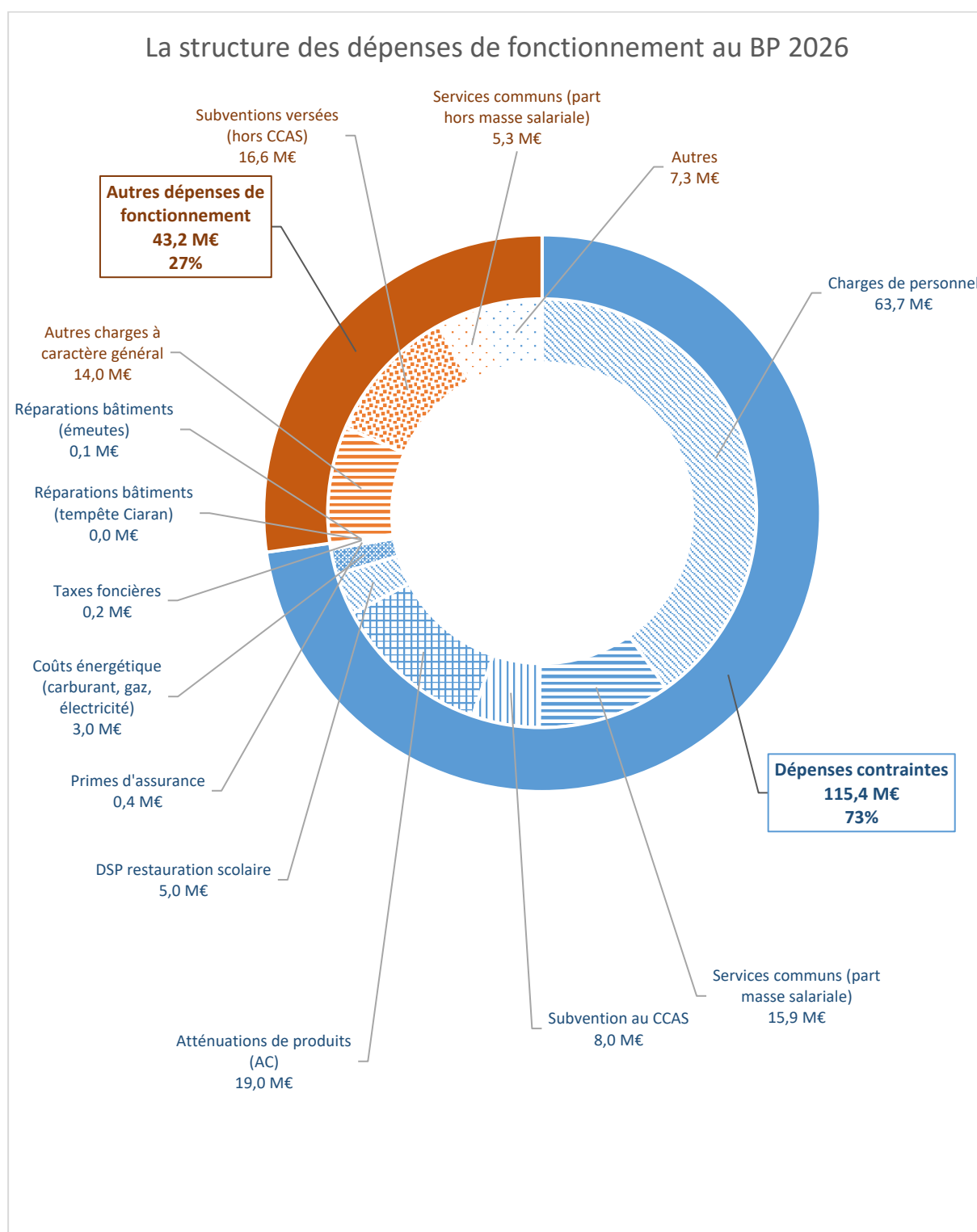
Une progression majoritairement contrainte des dépenses de fonctionnement : + 1,6 %

<i>En millions d'euros</i>	BP 2025	BP 2026	Variation BP à BP	Part relative
Charges de personnel	61,01	62,93	3,15%	39,68%
Remboursement des services communs	20,05	21,20	5,76%	13,37%
Subventions versées	25,02	25,23	0,81%	15,91%
<i>Associations conventionnées</i>	12,32	12,68	2,93%	8,00%
<i>Centre Communal d'Action Sociale (CCAS)</i>	8,03	8,03	0,00%	5,07%
<i>Associations non conventionnées</i>	1,55	1,75	13,28%	1,11%
<i>Indemnisation délégataire restauration scolaire</i>	0,89	0,59	-33,18%	0,37%
<i>Brest en vue (pour les fêtes maritimes)</i>	0,30	0,30	0,00%	0,19%
<i>Autres subventions (entreprises, autres organismes publics, remises gracieuses)</i>	1,92	1,87	-2,78%	1,18%
<i>Tour de France féminin 2025</i>	0,01			
Charges à caractère général	22,94	22,06	-3,83%	13,91%
<i>Services extérieurs</i>	5,97	5,87	-1,63%	3,70%
<i>Contrat de DSP restauration scolaire</i>	5,26	4,37	-16,92%	2,76%
<i>Fourniture d'eau, de chauffage urbain, de gaz et d'électricité</i>	3,19	3,48	9,15%	2,20%
<i>Réparations bâtiments suite tempête Ciaran</i>	0,35		-100,00%	0,00%
<i>Locations et charges locatives</i>	1,65	1,83	11,08%	1,15%
<i>Réparations bâtiments suite émeutes</i>	0,20	0,15	-27,50%	0,09%
<i>Remboursement de frais</i>	0,86	0,93	7,03%	0,58%
<i>Autres charges à caractère général</i>	5,46	5,44	-0,42%	3,43%
Autres dépenses de fonctionnement	8,12	8,19	0,86%	5,16%
<i>Participations aux charges des écoles privées</i>	3,58	3,62	1,12%	2,28%
<i>Contribution versée à l'EESAB</i>	2,03	2,03	0,00%	1,28%
<i>Indemnités, frais de mission et de formation des élus</i>	1,74	1,76	0,76%	1,11%
<i>Frais de fonctionnement des groupes d'élus</i>	0,51	0,51	0,59%	0,32%
<i>Fonds de Péréquation des ressources intercommunales et communales (FPIC)</i>		0,03		0,02%
<i>Autres dépenses (dont exceptionnelles)</i>	0,26	0,24	-6,73%	0,15%
Attribution de compensation	18,97	18,97	0,00%	11,96%
Total dépenses de fonctionnement (hors intérêts)	156,11	158,58	1,58%	100,00%
<i>Hors évènements exceptionnels</i>	155,56	158,44	1,85%	99,91%

Les dépenses réelles de fonctionnement (hors intérêts) de la ville de Brest atteignent 158,58 M€ au BP 2026, soit une progression de 1,6 % par rapport au BP 2025 (+ 2,5 M€).

Cette évolution intègre le coût des réparations des bâtiments municipaux suite aux émeutes du printemps 2023 (0,1 M€ après 0,2 M€ au BP 2024) et aux dégâts causés par la tempête

Ciaran (0,4 M€ au BP 2024). Après retraitement de ces évènements exceptionnels, l'évolution des dépenses réelles de fonctionnement (hors intérêts) est portée à 1,8 % au BP 2026 (+ 2,9 M€), soit une évolution supérieure à celle des recettes.



Des charges de personnel en progression : 62,9 M€

Les charges de personnel (62,9 M€) représentent près de 40 % des dépenses de fonctionnement de la ville de Brest inscrites au BP 2026 et constituent ainsi le principal poste de dépenses en section de fonctionnement. Elles intègrent les frais de personnel remboursés à Brest métropole dans le cadre de la convention de gestion unifiée du personnel (GUP). Elles progressent de BP à BP (+ 3,1 %).

L'évolution de la masse salariale est consécutive à l'impact des décisions nationales (notamment la poursuite de la revalorisation progressive du taux de cotisation employeur à la CNRACL), du Glissement Vieillesse Technicité (GVT) et des mesures locales (ex : montée en puissance de la participation à la prévoyance des agents et mise en œuvre de celle consacrée à leur complémentaire santé, évolution des postes, etc.).

Le remboursement au titre des services communs : 21,2 M€

En outre, la ville de Brest rembourse à Brest métropole le coût des services communs mutualisés entre les deux collectivités. Les services communs comprennent à la fois des charges de personnel et des dépenses diverses. Au BP 2026, **la part des services communs à la charge de la ville de Brest (21,2 M€)** représente un peu plus de 13 % des dépenses réelles de fonctionnement. Elle progresse de BP à BP (+ 5,8 %) en fonction de la part d'activité réalisée pour le compte de la ville de Brest.

Une progression des subventions de fonctionnement versées : 25,2 M€

Les subventions versées aux organismes privés et publics (25,2 M€) représentent un peu moins de 16 % des dépenses de fonctionnement inscrites au BP 2026. Elles progressent globalement de 0,8 % (+ 0,2 M€) de BP à BP. Cette évolution recoupe cependant des situations différenciées :

- *Les subventions versées aux associations conventionnées (13,7 M€)* progressent (+ 2,9 % soit + 0,36 M€) en intégrant :
 - L'intensification du soutien de la ville aux crèches du secteur de l'économie sociale et solidaire (+ 0,21 M€ dont 0,09 M€ au titre de l'ouverture de la crèche Heolig dans les locaux de l'école Jean Macé)
 - L'intensification du soutien de la ville de Brest aux équipements de quartiers (+0,15 M€).
- *La subvention versée au Centre Communal d'Action Sociale (CCAS)* est stabilisée à 8,0 M€ au BP 2026 (après + 1,7 M€ au BP 2025) en tenant compte de l'équilibre du budget ;
- *Les subventions de fonctionnement versées aux associations non conventionnées (1,75 M€)* progressent de 13,3 % de BP à BP (- 0,2 M€).en lien avec l'augmentation de l'enveloppe déléguée au titre du contrat de ville et de l'inscription des subventions à

verser dans le cadre de l'appel à projet « limiter l'implication des mineurs dans le trafic de stupéfiants »;

- Une indemnité d'imprévision pour le délégataire de la DSP restauration scolaire est inscrite à hauteur de 0,6 (contre 0,9 M€ au BP 2025).
- Les autres subventions (1,9 M€) sont, quant à elles, en baisse (- 0,05 M€) ;

Une baisse des charges à caractère général : 22,1M€

Les charges à caractère général (22,1 M€) regroupent les dépenses destinées au fonctionnement des services de la ville de Brest et représentent un peu moins de 14 % des dépenses de fonctionnement inscrites au BP 2026. Elles diminuent de 3,8 % (- 0,9 M€) par rapport au BP 2025.

Cette évolution intègre le coût des réparations des bâtiments municipaux suite aux émeutes du printemps 2023 (0,1 M€ après 0,2 M€ au BP 2025) et aux dégâts causés par la tempête Ciaran (0,35 M€ au BP 2025). Après retraitement de ces événements exceptionnels, la diminution des charges à caractère général est ramenée à - 2,1 % au BP 2026 (- 0,5 M€).

Hors événements exceptionnels, les principaux postes de charges à caractère général sont les suivants :

- Les services extérieurs (assurances, études, entretiens et réparations,...) : 5,9 M€ en baisse de 1,6 % de BP à BP (- 0,1 M€) ;
- Le contrat de DSP restauration scolaire : 4,4 M€ en baisse (- 0,9 M€) par rapport au BP 2025 au titre de la révision contractuelle et de l'entrée en vigueur du nouveau contrat avec la SPL de restauration à la rentrée 2026 ;
- Les fournitures d'eau, de chauffage urbain, de gaz et d'électricité : 3,5 M€ en hausse de 9,2 % (+ 0,3 après - 1,1 M€ au BP 2025) avec toutefois des situations différenciées :
 - o Les fournitures d'eau (0,5 M€) progressent de 2,3 % (+ 0,01 M€) ;
 - o Les dépenses d'électricité (1,6 M€) progressent de 24,3 % (+ 0,32 M€ après - 0,7 M€ au BP 2025) ;
 - o Les factures de gaz (0,9 M€) diminuent de 5,0 % (-0,05 M€) ;
 - o Le chauffage urbain (0,4 M€) progresse de 3,1 % (+ 0,01 M€).
- Les locations et charges locatives : 1,8 M€ progressent de 11,1 % (+ 0,18 M€) en incluant notamment la location de modulaires pour le relogement des élèves de maternelle au Groupe scolaire de Kerichen, pendant travaux (0,11 M€), la location du bâtiment de Brest métropole habitat de Queliverzan au bénéfice de la MPT du Valy-hir (0,02 M€) et la location de conteneurs pour le stockage du mobilier du PL Sanquer suite à démolition (0,03 M€) ;
- Les remboursements de frais : 0,9 M€ progressent de 7,0 % (+ 0,07 M€) ;

- *Les autres charges à caractère général (rémunérations d'intermédiaires et honoraires, frais de publicité, relations publiques, taxes foncières acquittées,...) : 5,4 M€ en baisse de 0,4 % (- 0,02 M€).*

Une progression des autres dépenses de fonctionnement : 8,2 M€

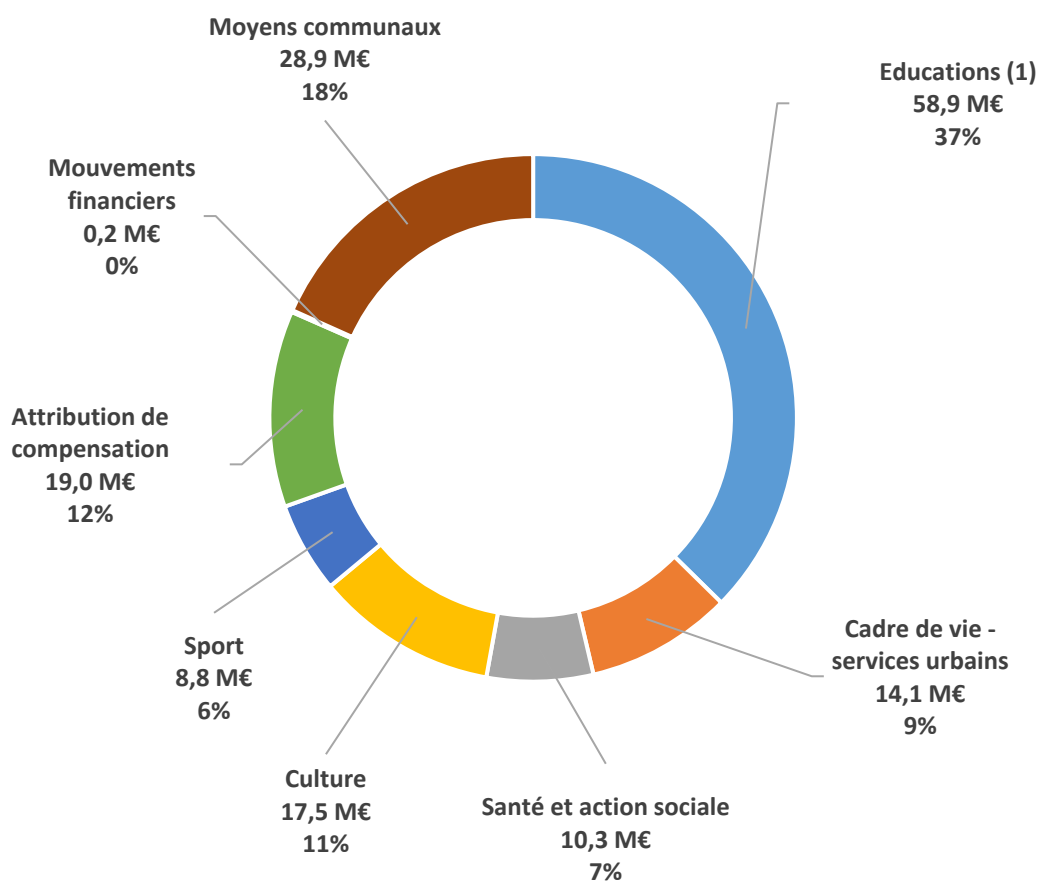
Les autres dépenses de fonctionnement (8,2 M€) sont constituées notamment des indemnités et frais de mission des élus, de fonctionnement des groupes d'élus et des charges exceptionnelles. Elles représentent un peu plus de 5 % des dépenses réelles de fonctionnement inscrites au BP 2026. Elles regroupent principalement :

- *Les participations aux charges des écoles privées pour 3,6 M€ en progression de 1,1 % (+ 0,04 M€) ;*
- *La contribution versée à l'EESAB (stable à 2,0 M€) ;*
- *Les indemnités, frais de mission et de formation des élus et les frais de fonctionnement des groupes d'élus pour un total de 2,3 M€ (+ 0,7 %) ;*
- *Une contribution au titre du Fonds de Péréquation des Ressources Intercommunales et Communales (FPIC) inscrite pour 0,03 M€, conséquence de l'application progressive de la réforme des indicateurs servant au calcul des dotations ;*
- *Les autres dépenses (annulations de titres sur exercices antérieurs et charges diverses de gestion courante) : 0,2 M€, en baisse de 6,7 %.*

Une attribution de compensation stable en l'absence de nouveaux transferts de compétences : 19,0 M€

L'attribution de compensation (19,0 M€) correspond à la neutralisation des transferts de fiscalité et des transferts de compétences réalisés lors du passage à la taxe professionnelle unique en 2001. Le montant de cette attribution de compensation est figé en l'absence de nouveaux transferts de compétences. Depuis 2022, il faut y ajouter la fraction imputée en section d'investissement pour 0,6 M€.

La répartition par politique des dépenses de fonctionnement hors dette au BP 2026



(1) Education, enfance, action associative et jeunesse

UNE BAISSÉ DE L'ANNUITÉ DE LA DETTE

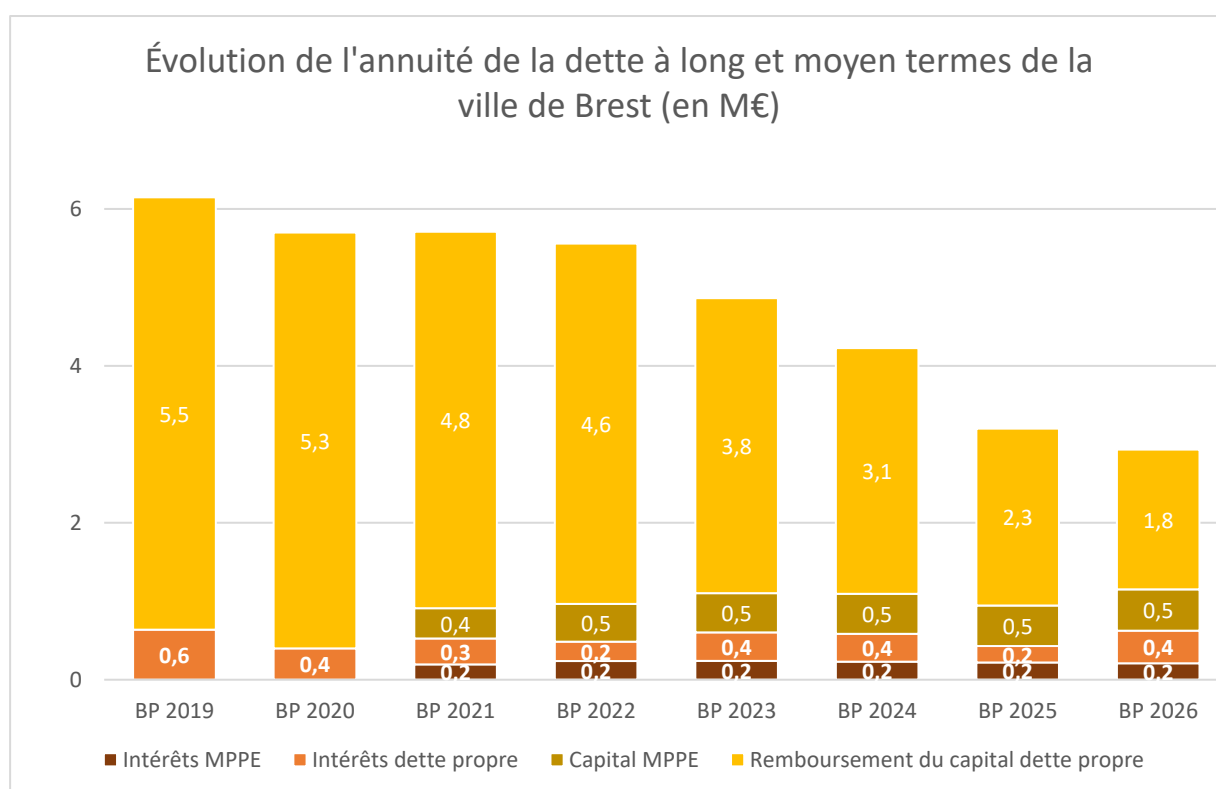
L'annuité de la dette est composée du montant des intérêts imputés en section de fonctionnement, et du montant du remboursement du capital qui figure comptablement parmi les dépenses directes d'investissement. L'addition de ces deux montants calculés hors gestion active de la dette permet de mesurer le poids de la dette au titre d'un exercice.

Est intégrée à l'annuité, la dette contractée dans le cadre du marché de partenariat pour la rénovation énergétique (MPPE) des écoles. Elle représente 0,7 M€ au BP 2026.

L'annuité de la dette (2,9 M€ au BP 2026) comprend deux composantes :

- L'amortissement contractuel du capital de la dette pour 2,3 M€ en intégrant le capital du MPPE pour 0,5 M€, en baisse de 16,7 % (- 0,46 M€) ;
- Les frais financiers pour 0,6 M€ après intégration du loyer financier du MPPE pour 0,2 M€, en progression de 45,8 % (+ 0,20 M€).

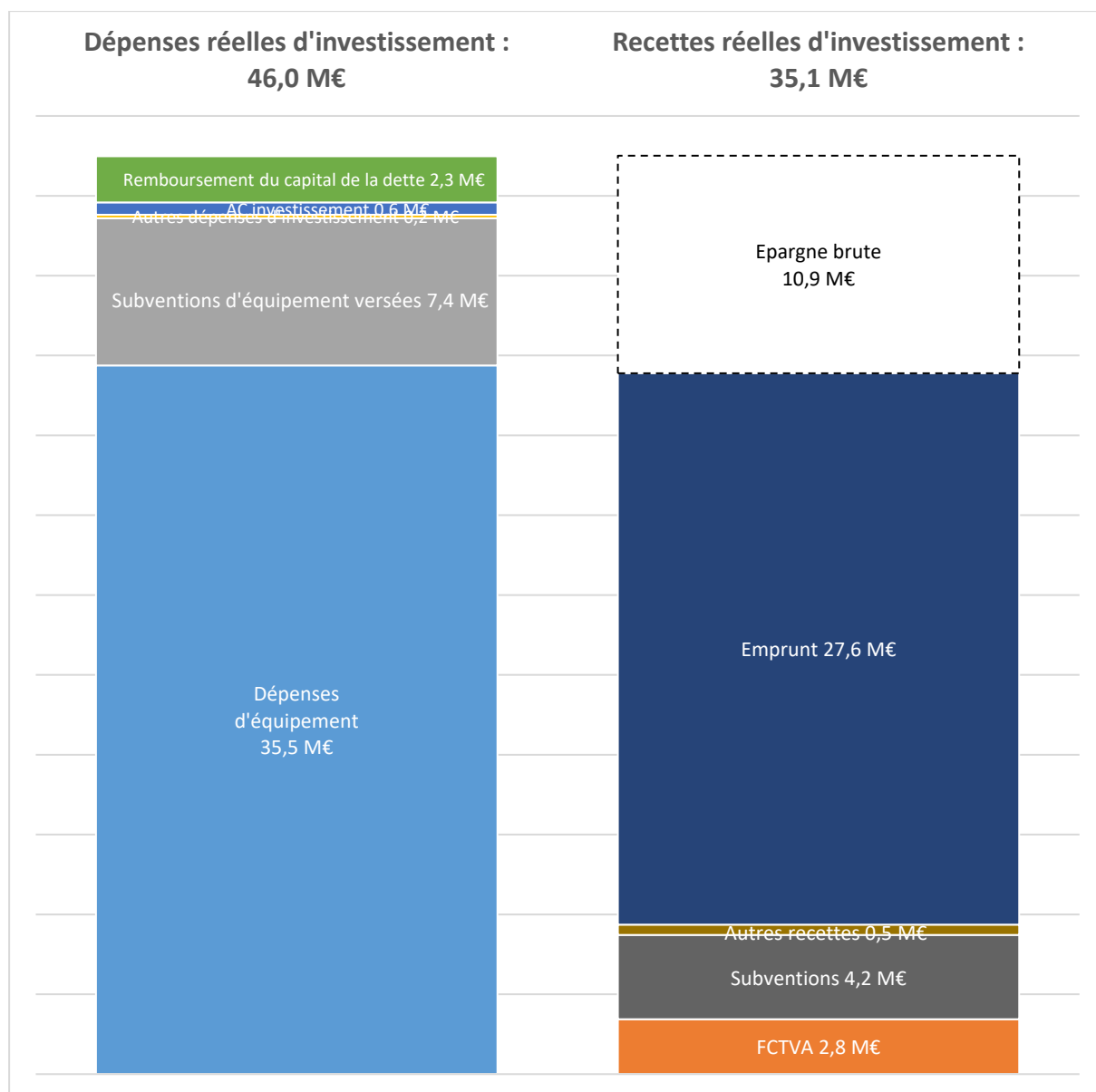
L'annuité de la dette inscrite au BP 2026 est réduite (- 8,4 %) par rapport au budget précédent malgré le réendettement opéré en 2025 (sur 30 ans), du fait du profil d'amortissement encore favorable de la dette ancienne (majoritairement contractée sur 15 ans).



LA SECTION D'INVESTISSEMENT

La section d'investissement réunit les opérations ayant vocation à accroître, préserver et/ou améliorer le patrimoine de la ville de Brest. Il s'agit notamment des opérations de constructions de nouveaux équipements et des programmes de conservation du patrimoine existant.

Les dépenses réelles d'investissement inscrites au BP 2026 s'élèvent à 46,0 M€ (y compris le remboursement contractuel du capital de la dette à hauteur de 2,3 M€) pour 35,1 M€ de recettes réelles d'investissement nouvelles.

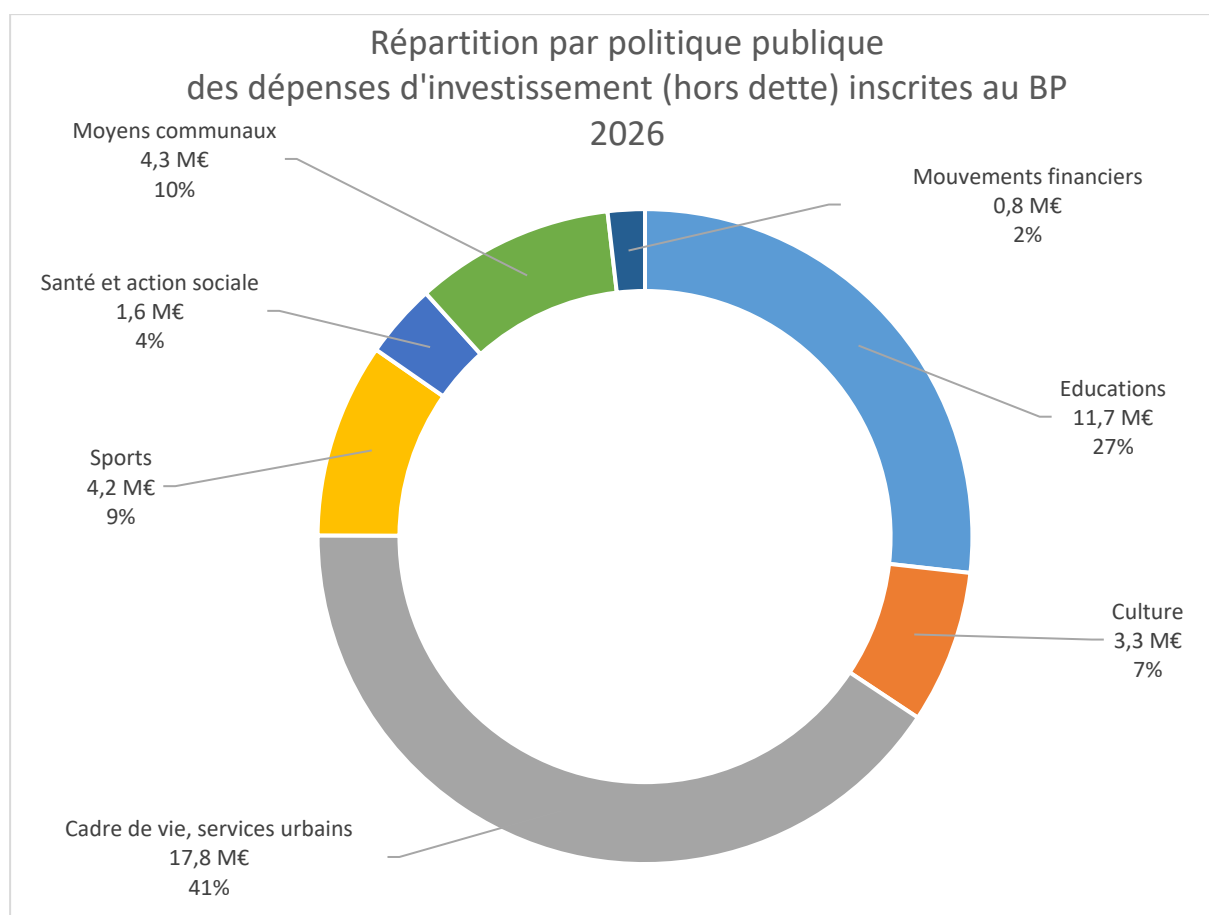


Pour rappel, sont également inscrits en section d'investissement, dans le cadre de la gestion active de la dette, des remboursements anticipés temporaires d'emprunts. Ils sont équilibrés en dépenses et en recettes pour 0,6 M€. Ces inscriptions, neutres budgétairement, sont retraitées de la présentation qui suit.

Un effort d'investissement maintenu à un haut niveau au BP 2026 : 43,7 M€

Les dépenses d'investissement atteignent un niveau record au stade du budget primitif avec un total de 43,7 M€ de crédits inscrits.

millions d'euros	BP 2025	BP 2026
Dépenses d'équipement PPI	49,25	42,87
Immobilisations PPI	40,63	35,50
Subventions d'équipement versées PPI (dont « Mon réseau grandit » : 5 M€)	8,62	7,38
Opérations sous mandat (dépenses)	0,52	0,02
Autres immobilisations financières (dont participations en capital)	0,77	0,16
Attribution de compensation (AC) investissement	0,62	0,62
Total dépenses d'investissement hors dette	51,16	43,66



Les inscriptions sur les autorisations de programme ont donné lieu à quelques ajustements en comparaison de programmation des investissements annexée aux orientations budgétaires présentées en conseil municipal début février. Aussi, les crédits alloués aux principaux programmes d'investissement du budget 2026 sont précisés dans la page suivante :

Cadre de vie – services urbains : 17,8 M€

- Halles Saint-Louis : 10 000 000 €
- Participation de la ville de Brest au projet "Mon réseau grandit" : 5 000 000 €
- Budget participatif : 629 693 €

Educations : 11,7 M€

- Rénovation énergétique - phase 2 : 3 154 000 €
- Renouvellement urbain à Bellevue et Recouvrance : 2 598 100 €
- Maintenance et optimisation énergétique des bâtiments éducatifs : 2 088 937 €
- Reconstruction école élémentaire Buisson : 566 000 €

Culture : 3,3 M€

- Travaux dans divers équipements culturels : 1 509 570 €
- Déménagement du Fourneau aux Capucins : 1 461 436 €

Sport : 4,2 M€

- Réhabilitation du gymnase de Bellevue : 1 509 400 €
- Travaux dans les stades et gymnases : 954 390 €
- Travaux stade Francis Le Blé : 551 000 €

Santé et action sociale : 1,6 M€

- Travaux dans les établissements d'action sociale et de santé : 525 000 €
- Projet intergénérationnel Louise Le Roux : 500 000 €

Moyens communaux : 4,3 M€

- Travaux sur les édifices culturels : 1 762 000 €
- Equipement en informatique : 1 292 000 €
- Travaux dans divers bâtiments municipaux : 630 000 €

Se rajoutent à cette répartition, les crédits consacrés aux mouvements financiers (0,8 M€). Il s'agit principalement de la fraction de compensation des compétences transférées à Brest métropole imputée en investissement

La gestion pluriannuelle des programmes en AP/CP

Depuis 2022, la ville de Brest a généralisé la gestion pluriannuelle des crédits d'investissement via la pratique des autorisations de programme. Aussi, conformément aux fiches présentées en annexe, il est proposé au conseil municipal :

- **de clôturer l'autorisation de programme suivante :**
 - AP19-002VB – Reconstruction de la crèche de l'Europe au nord du quartier
- **de prolonger et de reviser l'autorisation de programme suivante :**
 - AP19-003VB – Le Fourneau aux Capucins
- **de réviser les 10 autorisations de programme suivantes :**
 - AP22-001VB – Equipements sportifs municipaux
 - AP22-002VB – Equipements éducatifs
 - AP22-004VB – Equipements culturels
 - AP22-005VB – Equipements mis à dispositions des associations
 - AP22-006VB – Renouvellement urbain
 - AP22-007VB – Moyens généraux
 - AP22-008VB – Santé et action sociale
 - AP22-009VB – Cadre de vie et services urbains
 - AP22-010VB – Budget participatif
 - AP24-011VB – Rénovation énergétique des bâtiments municipaux

Ces autorisations de programmes font l'objet d'une délibération spécifique et leur situation figure en annexe du présent rapport. Une vision synthétique des actualisations proposées et de la ventilation des CP 2025 par autorisation de programme est présentée ci-dessous :

En €	Délibération AP - BP 2026			CP 2026
Libellé AP	Enveloppes avant actualisation (A)	Actualisation (B)	Total Après actualisation (C = A + B)	
Le Fourneau aux Capucins	15 530 502	-815 197	14 715 305	1 461 436
Equipements sportifs municipaux	22 885 219	-1 014 821	21 870 398	4 203 490
Equipements éducatifs	26 118 599	268 605	26 387 204	4 611 612
Equipements culturels	6 392 885	-146 656	6 246 229	1 804 570
Equipements mis à disposition des associations	6 534 787	243 504	6 778 291	1 356 000
Renouvellement urbain	4 998 395	531 151	5 529 546	3 098 100
Moyens généraux	19 539 705	-219 697	19 320 008	4 498 000
Santé et action sociale	8 396 099	-1 098 084	7 298 015	1 228 730
Cadre de vie et services urbains	46 579 040	-4 326 050	42 252 990	16 942 400
Budget participatif	2 068 821	-71 114	1 997 707	629 693
Rénovation énergétique des bâtiments municipaux	5 235 225	16 509 997	21 745 222	3 210 063
Total AP ¹	164 279 276	9 861 639	174 140 915	43 044 094

¹ L'attribution de compensation et certains autres mouvements financiers ne sont pas gérés en AP.

Le financement des investissements

Les recettes d'investissement définitives (hors emprunt) : 7,5 M€

Les recettes d'investissement définitives (hors emprunt) correspondent aux recettes totales d'investissement, déduction faite des emprunts contractés et de l'autofinancement net. Au budget 2026, en comparaison du budget 2025, les recettes nouvelles d'investissement sont en progression (+ 8,9 %). Elles regroupent :

- le fonds de compensation de la TVA (2,75 M€) ;
- les subventions d'équipement pour le financement des projets (4,2 M€) ;
- les produits de cessions d'actifs (0,4 M€) ;
- les autres recettes (0,105 M€) comprennent principalement la taxe d'aménagement.

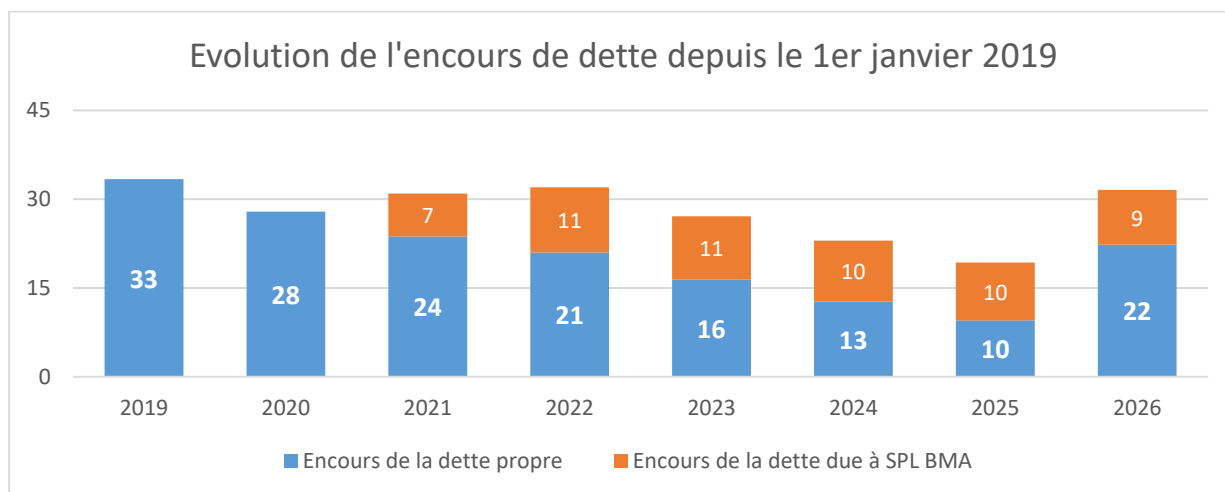
<i>en millions d'euros</i>	<i>BP 2025</i>	<i>BP 2026</i>
Fonds de compensation de la TVA (FCTVA)	2,45	2,75
Subventions d'investissement reçues	3,11	4,22
Produits de cessions	0,23	0,41
Autres recettes	1,09	0,11
Total recettes d'investissement hors emprunt	6,88	7,49

Le niveau de ces recettes est étroitement lié aux programmes d'investissement, notamment les subventions d'investissement et le fonds de compensation de la taxe sur la valeur ajoutée (FCTVA). Aussi, les subventions d'investissement progressent, passant de 3,1 M€ au BP 2025 à 3,1 M€ au BP 2026. Les subventions d'équipement inscrites au budget 2026 financent les programmes suivants :

<i>En millions d'euros</i>	<i>Europe</i>	<i>Etat</i>	<i>Région</i>	<i>Départ- ement</i>	<i>Autres</i>	<i>Total</i>
Le Fourneau aux Capucins		0,970		0,326		1,296
Halles Saint Louis		0,245	0,540			0,785
Centre sportif Provence		0,100			0,662	0,762
Gymnase Bellevue - réhabilitation			0,324	0,099		0,423
Reconstruction groupe scolaire Kerisbian		0,372				0,372
Restructuration de restaurants scolaires			0,137			0,137
Rénovation de la crèche de Kerigonan					0,133	0,133
Travaux sur les édifices cultuels		0,110				0,110
Terrains de sport synthétiques, création, rénovation			0,080			0,080
Maintenance du bâti dans les écoles		0,063				0,063
Technologies nouvelles et BCD dans les écoles		0,043				0,043
Maintenance des équipements socio-culturels		0,021				0,021
Total subventions d'investissement	0,000	1,924	1,081	0,425	0,795	4,224

Un endettement prévisionnel

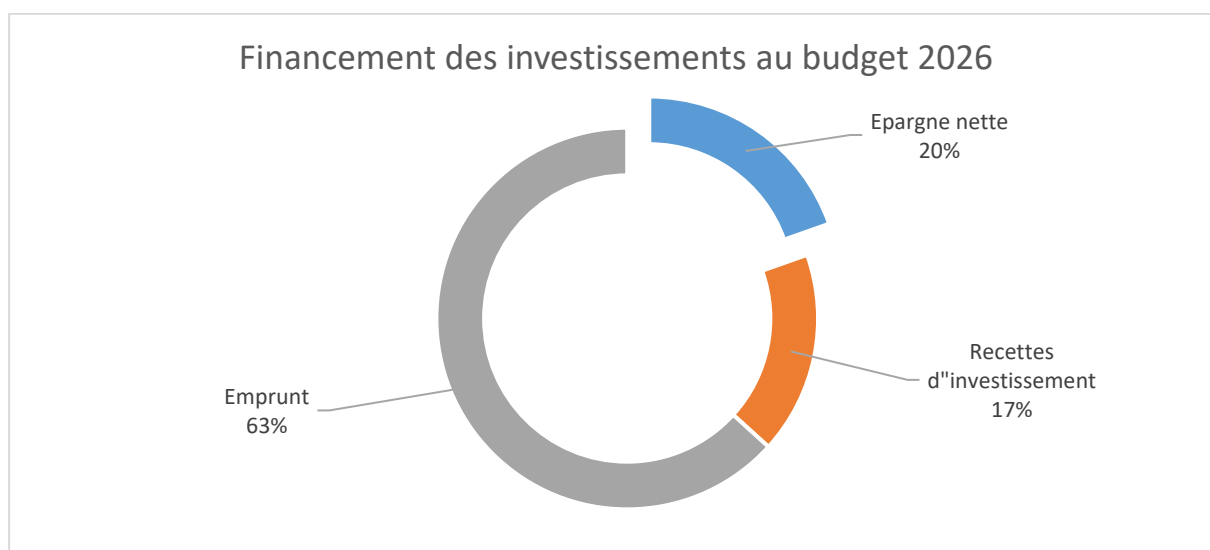
Le stock de la dette atteint **31,6 M€** au 1er janvier 2026, compte tenu du niveau important des investissements réalisés en 2025. Il intègre, depuis 2021, l'encours de dette du marché de partenariat pour la rénovation énergétique de 5 groupes scolaires (9,2 M€). Il progresse de 12,3 M€ par rapport au BP 2025.



Le volume d'emprunts nécessaire à l'équilibre du budget 2026 s'élève à **27,6 M€** (avant reprise du résultat 2025 en décision modificative n°1), contre 31,9 M€ au budget 2025.

En tenant compte du remboursement du capital de la dette (2,3 M€), la variation prévisionnelle de l'encours de dette est de + 25,3 M€ au budget 2026.

L'évolution réelle de la dette dépendra cependant du volume d'emprunts effectivement mobilisés au cours de l'exercice 2026. Il sera fonction du niveau du résultat définitif de l'exercice 2025 (évalué autour de 1,6 M€) et des taux de réalisation des inscriptions budgétaires qui seront constatés au compte financier unique 2026.



L'autofinancement net permet de financer près de 20 % des investissements inscrits au BP 2026.

Annexe 1 : Présentation du budget de fonctionnement par centre de coût

Précision concernant le périmètre des données budgétaires :

Dans les tableaux des pages suivantes, le budget de fonctionnement de chaque centre de coût présente les dépenses d'intervention, les dépenses de personnel et les remboursements de frais des services communs (qui comprennent des charges de personnel et des dépenses diverses

BUDGET PRINCIPAL

En €

Centre de Coût	Libellé Centre de coût	Budget Primitif 2026	
		Dépenses	Recettes
01.010	Gérer la dette et la trésorerie	423 050	
01.020	Gérer la dette récupérable		
01.50	Charges et produits non affectés	19 137 707	149 213 898
020.131	Piloter et gérer les fonctions protocolaires	134 845	
020.166	Gérer les charges de personnel non ventilables	25 200	1 200
020.800	Gérer la prestation des services communs	92 353	
020.807	Piloter et gérer la direction informatique	1 848 307	
020.808	Gérer les infrastructures informatiques et téléphoniques	282 100	16 500
020.809	Acheter, concevoir, développer et maintenir des applications	268 350	
020.810	Piloter et gérer la direction des finances	776 098	
020.815	Assister les services dans leur demande d'organisation	136 801	
020.816	Piloter et gérer la direction patrimoine logistique	10 188 251	
020.817	Conduire les projets immobiliers	25 000	
020.818	Gérer le patrimoine bâti	1 125 500	458 000
020.819	Maintenir le patrimoine bâti	920 000	200 000
020.820	Assurer le parc véhicules	110 465	1 000
020.822	Acquérir des fournitures, mettre à disposition du matériel	3 448 000	
020.823	Mettre à disposition des fournitures, acquérir du matériel		7 000
020.824	Réaliser des prestations de main d'œuvre et de transport	100 000	
020.825	Piloter et gérer la direction des ressources humaines	2 453 628	
020.827	Gérer la formation	125 000	
020.833	Assurer le bon fonctionnement des services dans leurs locaux	177 630	
020.834	Proposer aux services des fournitures de bureau	67 000	
020.838	Prendre en charge les frais annexes liés au personnel	18 000	
020.839	Piloter et gérer la direction administration générale	824 221	
020.853	Organiser les instances municipales et gérer les actes	52 985	
020.854	Assurer la sécurité juridique des actes et des procédures	127 997	
020.855	Assurer le suivi de la démarche déontologique	6 500	
020.857	Porter et faire partager la stratégie métropolitaine	822 817	
020.874	Piloter et gérer la mission stratégie immobilière	362 718	
020.916	Gérer le domaine public communal	1 386 550	1 907 000
020.936	Gérer le restaurant municipal	358 400	287 000
020.937	Piloter et gérer la direction proximité	469 700	19 000
020.955	Piloter et gérer les fonctions de Cabinet	403 244	

		En €	Budget Primitif 2026	
Centre de Coût	Libellé Centre de coût		Dépenses	Recettes
020.966	Gérer les charges de personnel non ventilables		285 300	
020.967	Assurer la logistique, la formation et indemniser les élus		2 667 539	
025.943	Gérer les cimetières municipaux		1 988 880	482 000
026.938	Organiser les élections et le recensement		522 600	94 000
026.939	Accueillir et informer les citoyens pour l'accomplissement		3 050 462	296 000
028.152	Promouvoir le patrimoine maritime, la mer et les marins		300 000	
028.855	Piloter et gérer la direction communication		1 268 201	
028.856	Organiser et développer la communication		338 300	
028.879	Piloter et gérer la plateforme téléphonique		262 859	
028.941	Animer et promouvoir les démarches participatives		342 900	46 000
028.942	Soutenir l'action associative		451 173	13 617
048.844	Piloter et gérer la mission internationale		260 052	
048.846	Animer et développer des actions à l'international		195 937	
10.805	Piloter et gérer la direction prévention des risques		109 461	
11.173	Assurer la veille sur l'espace public et ses usagers		13 300	1 000
11.335	Gérer le stationnement payant		71 000	
11.917	Animer le réseau de prévention et de tranquillité urbaine		2 206 600	
11.918	Assurer la veille sur l'espace public et ses usagers		627 900	
13.919	Gérer l'animal dans la ville		715 340	202 000
201.902	Piloter et gérer la direction éducations		400 400	
201.904	Piloter et gérer la division coordination éducative		976 080	11 819
201.946	Piloter et gérer la division ressources		1 499 700	
213.1513	Gérer la rénovation énergétique dans les écoles		328 901	
213.920	Accueillir les enfants des écoles élémentaires-maternelles		13 380 537	1 665 539
23.176	Contribuer au fonctionnement de l'epcc (eesab)		2 027 374	
281.922	Organiser la restauration scolaire		9 343 756	2 645 467
282.923	Aider et promouvoir les sports scolaires		152 000	
288.911	Animer le temps périscolaire		9 553 810	2 538 360
30.802	Piloter et gérer la direction culture animation patrimoines		1 016 872	
30.803	Piloter et gérer la direction des sports		492 575	4 400
311.906	Animer la ville et les quartiers		1 350 720	84 000
311.907	Contribuer au fonctionnement et aux projets des associations		2 392 770	
311.908	Promouvoir et mettre en oeuvre l'action culturelle		2 015 510	283 611
312.978	Valoriser les patrimoines culturels		102 801	25 000
313.925	Gérer les bibliothèques - médiathèques		8 135 920	265 850

		En €	
Centre de Coût	Libellé Centre de coût	Budget Primitif 2026	
		Dépenses	Recettes
321.926	Gérer et promouvoir les équipements et les activités	4 322 800	541 600
325.909	Soutenir et promouvoir le sport de niveau national	1 621 500	
326.910	Soutenir et promouvoir les associations sportives	1 144 500	
331.912	Animer le temps extrascolaire (vacances scolaires)	1 618 350	347 949
338.301	Promouvoir les dynamiques éducatives et jeunesse	1 697 771	397 000
338.927	Promouvoir les animations sportives dans la ville	732 100	4 500
338.950	Contribuer au fonctionnement et aux projets des associations	6 556 146	58 613
348.878	Piloter, gérer la direction de la proximité et proj. transv.	232 457	
348.940	Développer auprès des citoyens les usages d'internet	623 456	91 000
410.933	Animer le réseau de santé publique	800 616	56 500
420.702	Piloter et gérer la direction action sociale	8 134 744	14 400
4221.914	Participer au fonctionnement des espaces d'accueil	1 178 120	34 100
4221.915	Accueillir les enfants en crèches et haltes garderies	10 679 100	7 286 959
4228.913	Piloter et gérer le service petite enfance	1 407 300	316 547
4238.701	Aider les personnes âgées	62 700	
424.703	Aider les personnes défavorisées	1 280 790	22 500
425.976	Inclure la personne handicapée dans la ville	55 000	
510.830	Piloter et gérer l'action foncière	96 446	
511.140	Assurer la maintenance et la rénovation du patrimoine	631 500	
515.110	Gérer le patrimoine affecté à des opérations d'urbanisme		
52.171	Animer le projet de développement social urbain	239 000	100 000
554.162	Gérer le terrain de substitution des gens du voyage	1 100	
64.212	Gérer et animer les ateliers des capucins	499 000	
68.106	Favoriser le développement des entreprises et l'innovation	8 660	15 500
758.147	Promouvoir la gestion durable de l'énergie	37 000	10 000
TOTAL FONCTIONNEMENT BUDGET PRINCIPAL		159 206 104	170 066 429

Annexe 2 : les autorisations de programme

ACTUALISATION DE 11 AUTORISATIONS DE PROGRAMME

2019 - AP19-003VB LE FOURNEAU AUX CAPUCINS

Collectivité :	Ville de Brest	en €	Dépenses	Recettes	Création :	Délégation C2019-02-003 du 7 février 2019
Budget:	Budget Principal		AP au 01/01/2026	15 530 501,79	Dernière actualisation:	Délégation C2025-10-188 du 14 octobre 2025
Durée initiale:	8 ans		Actualisation BP 2026	-815 196,90 €		
Durée modifiée:	9 ans		AP après actualisation	14 715 304,89		
Année de début:	2019			5 261 431,71		
Date de clôture prévisionnelle:	2027			5 587 431,71		

DEPENSES

			Enveloppe		CP antérieurs		Réalisation 2025	Échéancier à titre indicatif			
N°	Libellé Programme	Chap.	Actuelle	Révisée		2025		2026	2026	2027	2027
						Actuelle		Actuelle	Révisée	Actuelle	Révisée
1492	LE FOURNEAU AUX CAPUCINS	20	1 995 493,25	2 017 758,89	1 768 122,89	161 636,00	4 389,00		88 000,00	65 734,36	157 247,00
		204	199 000,00	199 000,00	75 000,00	124 000,00	124 000,00				
		21	1 352 645,49	1 352 645,49	1 101 645,49			251 000,00	251 000,00		
		23	11 983 363,05	11 145 900,51	5 498 900,51	4 524 564,00	3 063 098,08	1 148 436,00	1 122 436,00	811 462,54	1 461 465,92
TOTAL AP19-003VB			15 530 501,79	14 715 304,89	8 443 668,89	4 810 200,00	3 191 487,08	1 399 436,00	1 461 436,00	877 196,90	1 618 712,92

RECETTES

			Enveloppe		CP antérieurs		Réalisation 2025	Échéancier à titre indicatif			
N°	Libellé Programme	Chap.	Actuelle	Révisée		2025		2026	2026	2027	2027
						Actuelle		Actuelle	Révisée	Actuelle	Révisée
1492	LE FOURNEAU AUX CAPUCINS	13	4 557 393,70	4 883 393,70	2 951 393,70	636 000,00	558 655,08	970 000,00	1 296 000,00		77 344,92
		20	699 039,01	699 039,01	699 039,01						
		23	4 999,00	4 999,00	4 999,00						
TOTAL AP19-003VB			5 261 431,71	5 587 431,71	3 655 431,71	636 000,00	558 655,08	970 000,00	1 296 000,00	0,00	77 344,92

2022 - AP22-001VB EQUIPEMENTS SPORTIFS MUNICIPAUX

Collectivité :	Ville de Brest	en €	Dépenses	Recettes	Création :	Délibération C2022-01-006 du 3 février 2022
Budget:	Budget Principal	AP au 01/01/2026	22 885 218,93	2 150 695,52	Dernière actualisation:	Délibération C2025-10-188 du 14 octobre 2025
Durée initiale:	6 ans	Actualisation BP 2026	-1 014 821,08 €	+0,00 €		
Durée modifiée:		AP après actualisation	21 870 397,85	2 150 695,52		
Année de début:	2022					
Date de clôture prévisionnelle:	2027					

DEPENSES

N°	Libellé Programme	Chap.	Enveloppe		CP antérieurs	2025 Actuelle	Réalisation 2025	Echéancier à titre indicatif			
			Actuelle	Révisée				2026 Actuelle	2026 Révisée	2027 Actuelle	2027 Révisée
80	GER EQUIPEMENTS STADE FRANCIS LE BLE	20	37 206,00	37 206,00	35 466,00	1 740,00	1 740,00				
		204	85 000,00				0,00			85 000,00	
		21	51 405,20	44 101,24	26 160,04	11 941,20	11 941,20	6 400,00	6 000,00	6 903,96	
		23	2 423 489,78	2 414 584,67	760 686,59	1 108 898,08	797 225,76	553 600,00	545 000,00	305,11	311 672,32
615	GER EQUIPEMENTS SPORTIFS	20	191 388,40	184 679,19	164 158,35	10 520,84	9 912,79	10 000,00	10 000,00	6 709,21	608,05
		21	1 011 773,29	1 011 770,44	683 711,64	178 058,80	172 397,62	150 000,00	150 000,00	2,85	5 661,18
		23	3 382 899,53	3 497 989,53	2 161 743,38	786 096,15	722 356,44	435 060,00	550 150,00		63 739,71
773	PROJET FONCIER LEGION SAINT PIERRE	204	200 000,00	200 000,00	200 000,00						
1386	GYMNASSE FOCH	23	14 920,30	14 920,30	14 920,30						
1493	CENTRE SPORTIF DU PETIT KERZU - TRAVAUX DE RENOVATION	20	20 392,33	19 192,33	19 192,33					1 200,00	
		23	1 384 350,11	1 379 592,57	1 379 592,57					4 757,54	
1495	STADE F.LE BLE- TRIBUNE QUIMPER / NOUV PC SECURITE / PELOUSE	20	70 462,70	70 462,70	70 462,70						
		23	2 107 105,29	2 107 105,29	2 107 105,29						
1496	REALISATION DE DEUX TERRAINS SYNTHETIQUES	20	1 209,88	1 209,88	1 209,88						
1510	TRAVAUX DE RENOVATION DU SKATE-PARK KENNEDY	20	403,20	403,20	403,20						
		23	129 740,41	129 740,41	129 740,41						
1531	STADE FONTAINE MARGOT	20	145 273,81	471 805,83	20 805,83	110 000,00	74 403,69		341 000,00	14 467,98	35 596,31
		23	115 000,00					115 000,00			
1541	AMENAGEMENT DE TERRAINS DE TENNIS	20	2 520,00	2 520,00	2 520,00						
1542	CENTRE SPORTIF PROVENCE	20	208 522,79	149 876,73	22 026,76	64 849,97	63 039,46	50 000,00	63 000,00	71 646,06	1 810,51
		23	1 581 150,03	1 035 150,03		865 150,03	817 327,50	716 000,00	170 000,00		47 822,53
1544	TERRAIN DE SPORT SYNTHETIQUE, CREATION, RENOVATION	20	48 427,16	42 749,16	11 010,00	31 739,16	15 708,00			5 678,00	16 031,16
		204	340 000,00	335 723,97	335 723,97					4 276,03	
		23	1 906 408,26	1 816 308,26	976 408,26	580 000,00	426 647,62	350 000,00	259 900,00		153 352,38

DEPENSES

			Enveloppe		CP antérieurs		Réalisation 2025	Échéancier à titre indicatif			
N°	Libellé Programme	Chap.	Actuelle	Révisée		2025		2026	2026	2027	2027
						Actuelle			Actuelle	Révisée	Actuelle
1545	EQUIPEMENT ET SALLES SOLS SPORTIFS	20	54 889,03	42 715,44	18 715,44	24 000,00	23 502,74			12 173,59	497,26
		23	870 451,60	720 451,60	2 929,68	717 521,92	635 421,44	150 000,00			82 100,48
1547	STADE MENEZ PAUL	23	1 558 717,77	1 558 717,77	1 558 717,77						
1548	GER EQUIPEMENTS ET SALLES REFECTION ENVELOPPE	20	150 000,00	150 000,00				150 000,00	150 000,00		
		23	1 288 361,93	1 238 060,14	369 820,14	774 000,00	630 275,44	91 000,00	94 240,00	53 541,79	143 724,56
1550	CENTRE SPORTIF KERICHEN	20	1 303 496,25	1 065 494,28	157 694,28	701 000,00	351 761,77	420 000,00	206 800,00	24 801,97	349 238,23
1551	PARCOURS ET EQUIPEMENTS DE SPORT	21	132 760,08	131 760,08	61 760,08	10 000,00	7 217,89	60 000,00	60 000,00	1 000,00	2 782,11
		23	88 000,00	88 000,00				88 000,00	88 000,00		
1554	GYMNASSE BELLEVUE - REHABILITATION	20	295 341,06	276 400,41	113 000,41	98 000,00	4 534,93	23 000,00	65 400,00	61 340,65	93 465,07
		23	1 684 152,74	1 631 706,40	6 206,40	181 500,00	71 435,52	1 478 600,00	1 444 000,00	17 846,34	110 064,48
TOTAL AP22-001VB			22 885 218,93	21 870 397,85	11 411 891,70	6 255 016,15	4 836 849,81	4 846 660,00	4 203 490,00	371 651,08	1 418 166,34

RECETTES

			Enveloppe		CP antérieurs		Réalisation 2025	Échéancier à titre indicatif			
N°	Libellé Programme	Chap.	Actuelle	Révisée		2025		2026	2026	2027	2027
						Actuelle			Actuelle	Révisée	Actuelle
615	GER EQUIPEMENTS SPORTIFD	13	72 574,09	72 574,09	5 574,09	67 000,00					67 000,00
1386	GYMNASE FOCH	23	15,07	15,07	15,07						
1493	CENTRE SPORTIF DU PETIT KERZU - TRAVAUX DE RENOVATION	13	307 725,00	307 725,00	180 000,00	127 725,00	127 725,00				
1542	CENTRE SPORTIF PROVENCE	13	1 187 381,36	1 187 381,36	280 979,31	144 402,05	144 402,05	762 000,00	762 000,00		
1544	TERRAIN DE SPORT SYNTHETIQUE, CREATION, RENOVATION	13	160 000,00	160 000,00		80 000,00	80 000,00	80 000,00	80 000,00		
1547	STADE MENEZ PAUL	13									
1554	GYMNASE BELLEVUE - REHABILITATION	13	423 000,00	423 000,00				423 000,00	423 000,00		
TOTAL AP22-001VB			2 150 695,52	2 150 695,52	466 568,47	419 127,05	352 127,05	1 265 000,00	1 265 000,00		67 000,00

2022 - AP22-002VB EQUIPEMENTS EDUCATIFS

Collectivité :	Ville de Brest	en €	Dépenses	Recettes	Création :	Délibération C2022-01-006 du 3 février 2022
Budget:	Budget Principal	AP au 01/01/2026	26 118 599,30	1 004 412,15	Dernière actualisation:	Délibération C2025-10-188 du 14 octobre 2025
Durée initiale:	6 ans	Actualisation BP 2026	+268 604,36	+1 241 427,53		
Durée modifiée:		AP après actualisation	26 387 203,66	2 245 839,68		
Année de début:	2022					
Date de clôture prévisionnelle:	2027					

DEPENSES

N°	Libellé Programme	Chap.	Enveloppe		CP antérieurs	2025 Actuelle	Réalisation 2025	Echéancier à titre indicatif			
			Actuelle	Révisée				2026 Actuelle	2026 Révisée	2027 Actuelle	2027 Révisée
73	MAINTENANCE DU BATI DANS LES ECOLES	20	179 813,46	169 292,35	69 792,35	69 500,00	58 899,48	30 000,00	30 000,00	10 521,11	10 600,52
		21	27 580,37	27 091,81	13 299,37	8 792,44	7 625,36	5 000,00	5 000,00	488,56	1 167,08
		23	6 302 018,61	6 499 483,49	3 498 269,38	1 306 214,11	1 233 261,99	1 495 000,00	1 695 000,00	2 535,12	72 952,12
75	ENTRETIEN ET AMENAGEMENT DES COURS D'ECOLLES	21	271 248,41	271 248,41	150 690,01	70 558,40	66 310,52	50 000,00	50 000,00		4 247,88
		23	998 315,27	995 625,53	629 625,53	200 000,00	198 755,43	166 000,00	166 000,00	2 689,74	1 244,57
86	MAINTENANCE DES OFFICES ET DES RESTAURANTS SCOLAIRES	21	438 960,67	463 954,79	294 445,98	89 508,81	89 508,81	55 000,00	80 000,00	5,88	
		23	32 928,39	32 928,39	12 878,92	8 049,47	4 468,84	12 000,00	12 000,00		3 580,63
237	TRAVAUX ET MOBILIER DES ESPACES PERI - EXTRASCOLAIRES	20	397,99	397,99	397,99						
		21	138 184,00	136 958,88	85 887,29	21 071,59	20 260,34	30 000,00	30 000,00	1 225,12	811,25
		23	107 514,44	107 514,44	2 370,92	56 143,52	55 149,35	49 000,00	49 000,00		994,17
255	MATERIEL TECHNIQUE	21	197 487,55	197 282,76	137 539,46	29 743,30	24 149,59	30 000,00	30 000,00	204,79	5 593,71
256	ACQUISITION DE MOBILIER ET DE MATERIEL PEDAGOGIQUE	21	423 799,07	427 517,26	235 576,70	90 940,56	90 940,56	96 000,00	101 000,00	1 281,81	
262	OPTIMISATION ENERGETIQUE BATIMENTS EDUCATIFS	23	496 124,52	855 061,52	496 124,52				358 937,00		
880	TECHNOLOGIES NOUVELLES ET BCD DANS LES ECOLES	20	90 722,51	85 996,76	53 996,76	16 000,00	15 999,76	16 000,00	16 000,00	4 725,75	0,24
		204		37 865,00					37 865,00		
		21	670 574,13	659 464,92	463 847,05	111 617,87	111 604,27	84 000,00	84 000,00	11 109,21	13,60
1156	TRAVAUX DANS LES CRECHES MUNICIPALES ET ASSOCIATIVES	20	16 472,49	18 244,78	4 244,78	10 000,00	9 001,10	2 000,00	4 000,00	227,71	998,90
		204	240 000,00	233 117,00	233 117,00					6 883,00	
		23	700 530,17	693 318,84	275 318,84	227 000,00	209 936,27	158 000,00	191 000,00	40 211,33	17 063,73
1218	MOB ET MAT DANS LES CRECHES ET HALTES GARDERIES	21	285 275,74	284 158,14	149 158,14	65 000,00	56 911,09	65 000,00	70 000,00	6 117,60	8 088,91
1316	MAINTENANCE DE LA CUISINE CENTRALE	23	52 597,68	52 596,68	22 596,68	15 000,00	8 007,21	15 000,00	15 000,00	1,00	6 992,79
1475	RELOGEMENT LIGUE ENSEIGNEMENT ET LOCAUX ASSOCIATIFS KEREDERN	23	407,66	407,66	407,66						
1498	RECONSTRUCTION GROUPE SCOLAIRE KERISBIAN	20	657 224,63	657 224,63	657 224,63						
		21	52 052,43	72 052,43		52 052,43	52 044,04		20 000,00		8,39
		23	10 179 400,56	10 079 401,42	4 983 291,42	4 670 000,00	4 538 668,05	526 109,14	426 110,00		131 331,95

DEPENSES

N°	Libellé Programme	Chap.	Enveloppe		CP antérieurs	2025	Réalisation 2025	Echéancier à titre indicatif			
			Actuelle	Révisée				2026	2026	2027	2027
						Actuelle	Révisée	Actuelle	Révisée	Actuelle	Révisée
1499	RESTRUCTURATION DE RESTAURANTS SCOLAIRES	20	107 719,30	76 517,35	55 617,35	20 900,00	18 749,40	17 000,00		14 201,95	2 150,60
		23	1 180 894,69	1 165 894,69		936 694,69	748 356,72	212 200,00	229 200,00	32 000,00	188 337,97
1500	REGROUPEMENT ECOLES LYON ET ALGESIRAS	23	6 633,35	6 633,35	6 633,35						
1509	RENOVATION DE LA CRECHE DE KERIGONAN	20	48 851,83	34 132,56	31 420,56	2 712,00	1 375,56			14 719,27	1 336,44
		21	48 000,00	48 000,00		43 000,00	38 016,29	5 000,00	5 000,00		4 983,71
		23	624 678,35	621 897,69	134 910,48	480 487,21	469 055,39	6 500,00	6 500,00	2 780,66	11 431,82
1517	CRECHE IMMERSIVE EN BRETON	204	50 000,00	50 000,00	50 000,00						
1520	RECONSTRUCTION ECOLE ELEMENTAIRE BUISSON	20	822 182,03	763 913,14	44 813,14	153 100,00	149 327,62	624 000,00	566 000,00	268,89	3 772,38
		23	62 000,00					62 000,00			
1526	RENOVATION ENERGETIQUE DANS LES ECOLES	204	27 933,24	27 933,24	27 933,24						
1536	MAISON DES 1000 PREMIERS JOURS	20	4 500,00					4 500,00			
		23	20 500,00					20 500,00			
1537	CRECHES CENTRE VILLE	204	480 000,00	484 000,00		175 000,00	175 000,00	305 000,00	309 000,00		
1538	MAISON DES PARENTS LAEP	23	14 837,78	14 837,78	14 837,78						
1540	MOBILITE AUX ABORDS DES ETABLISSEMENTS EDUCATIFS ET ASSOCIATION	21	6 214,60	31 214,60		6 214,60	4 952,10		25 000,00		1 262,50
		23	54 023,38	4 023,38	4 023,38			50 000,00			
TOTAL AP22-002VB			26 118 599,30	26 387 203,66	12 840 290,66	8 935 301,00	8 456 335,14	4 190 809,14	4 611 612,00	152 198,50	478 965,86

RECETTES

N°	Libellé Programme	Chap.	Enveloppe		CP antérieurs	2025	Réalisation 2025	Echéancier à titre indicatif			
			Actuelle	Révisée		Actuelle		2026	2026	2027	2027
								Actuelle	Révisée	Actuelle	Révisée
73	MAINTENANCE DU BATI DANS LES ECOLES	13	435 028,06	364 028,59	175 425,24	125 603,35	98 603,35		63 000,00	133 999,47	27 000,00
880	TECHNOLOGIES NOUVELLES ET BCD DANS LES ECOLES	13	100 381,15	143 246,15	50 381,15	50 000,00	24 512,79		42 865,00		25 487,21
1498	RECONSTRUCTION GROUPE SCOLAIRE KERISBIAN	13	200 797,38	1 200 797,38	78 797,38		750 000,00	122 000,00	372 000,00		
1499	RESTRUCTURATION DE RESTAURANTS SCOLAIRES	13	60 012,00	197 000,00		60 012,00			136 988,00		60 012,00
1500	REGROUPEMENT ECOLES LYON ET ALGESIRAS	23	147,56	147,56	147,56						
1509	RENOVATION DE LA CRECHE DE KERIGONAN	13	208 046,00	340 620,00	3 850,00	204 196,00	204 196,00		132 574,00		
TOTAL AP22-002VB			1 004 412,15	2 245 839,68	308 601,33	439 811,35	1 077 312,14	122 000,00	747 427,00	133 999,47	112 499,21

2022 - AP22-004VB EQUIPEMENTS CULTURELS

Collectivité :	Ville de Brest	en €	Dépenses	Recettes	Création :	Délibération C2022-01-006 du 3 février 2022
Budget:	Budget Principal	AP au 01/01/2026	6 392 884,54	476 463,19	Dernière actualisation:	Délibération C2025-10-188 du 14 octobre 2025
Durée initiale:	6 ans	Actualisation BP 2026	-146 655,94	+76 353,00		
Durée modifiée:		AP après actualisation	6 246 228,60	552 816,19		
Année de début:	2022					
Date de clôture prévisionnelle:	2027					

DEPENSES

N°	Libellé Programme	Chap.	Enveloppe		CP antérieurs	2025 Actuelle	Réalisation 2025	Echéancier à titre indicatif			
			Actuelle	Révisée				2026 Actuelle	2026 Révisée	2027 Actuelle	2027 Révisée
208	EESAB: TRAVAUX, MOBILIER, MATERIEL	20	149 940,25	147 433,79	146 713,79	720,00	720,00			2 506,46	
		204	350 000,00	350 000,00	200 000,00	75 000,00	75 000,00	75 000,00	75 000,00		
		23	385 563,87	366 523,09	308 266,95	43 256,14	14 896,17		15 000,00	34 040,78	28 359,97
955	AUTRES EQUIPEMENTS CULTURELS	20	223 026,11	195 049,03	121 319,03	58 280,00	39 302,57	10 450,00	15 450,00	32 977,08	18 977,43
		204	476 210,00	776 210,00	48 910,00	427 300,00	425 000,00		300 000,00		2 300,00
		21	1 079 529,40	590 008,95	273 085,12	9 000,00	6 754,98	780 000,00	307 923,83	17 444,28	2 245,02
		23	2 300 716,99	2 440 019,82	938 879,77	614 943,85	587 109,15	690 550,00	886 196,20	56 343,37	27 834,70
1019	ACQUISITION MATERIEL D'ANIMATION	21	444 618,25	428 179,14	278 179,14	80 000,00	76 281,37	70 000,00	70 000,00	16 439,11	3 718,63
		23	67 200,76	54 928,76	34 928,76			20 000,00	20 000,00	12 272,00	
1124	TRAVAUX ET EQUIPEMENTS DANS LES BIBLIOTHEQUES	20	24 691,08	20 391,08	7 791,08	4 300,00	4 300,00	8 300,00	8 300,00	4 300,00	
		21	693 722,60	693 450,62	495 050,62	151 700,00	117 785,07	46 700,00	46 700,00	271,98	33 914,93
		23	185 408,37	171 777,46	66 777,45	45 000,01	32 687,20	60 000,00	60 000,00	13 630,91	12 312,81
1354	MEDIATHEQUE F.MITERRAND LES CAPUCINS	23	12 256,86	12 256,86	12 256,86						
TOTAL AP22-004VB			6 392 884,54	6 246 228,60	2 932 158,57	1 509 500,00	1 379 836,51	1 761 000,00	1 804 570,03	190 225,97	129 663,49

RECETTES

N°	Libellé Programme	Chap.	Enveloppe		CP antérieurs	2025 Actuelle	Réalisation 2025	Echéancier à titre indicatif			
			Actuelle	Révisée				2026 Actuelle	2026 Révisée	2027 Actuelle	2027 Révisée
208	EESAB : TRAVAUX, MOBILIER, MATERIEL	13	67 816,19	152 816,19	67 816,19		85 000,00				
955	AUTRES EQUIPEMENTS CULTURELS	13	400 000,00	400 000,00		400 000,00	400 000,00				
1019	ACQUISITION MATERIEL D'ANIMATION	13	8 647,00							8 647,00	
TOTAL AP22-004VB			476 463,19	552 816,19	67 816,19	400 000,00	485 000,00			8 647,00	

2022 - AP22-005VB EQUIPEMENTS MIS A DISPOSITION DES ASSOCIATIONS

Collectivité :	Ville de Brest	en €	Dépenses	Recettes	Création :	Délibération C2022-01-006 du 3 février 2022
Budget:	Budget Principal	AP au 01/01/2026	6 534 786,66	23 854,20	Dernière actualisation:	Délibération C2025-10-188 du 14 octobre 2025
Durée initiale:	6 ans	Actualisation BP 2026	+243 504,13	+21 000,00		
Durée modifiée:		AP après actualisation	6 778 290,79	44 854,20		
Année de début:	2022					
Date de clôture prévisionnelle:	2027					

DEPENSES

N°	Libellé Programme	Chap.	Enveloppe		CP antérieurs	2025	Réalisation 2025	Echéancier à titre indicatif			
			Actuelle	Révisée				2026	2026	2027	2027
						Actuelle		Actuelle	Révisée	Actuelle	Révisée
247	RENOVATION PATRONAGE LAIQUE SANQUER	20	119 788,66	39 788,66		9 788,66	7 950,00	110 000,00	30 000,00		1 838,66
		21	787,86	787,86		787,86	787,86				
		23	279 936,36	359 936,36		234 936,36	216 314,32	45 000,00	125 000,00		18 622,04
252	MAINTENANCE ET USAGES DES LOCAUX ASSOCIATIFS	20	8 142,05	21 122,13	2 325,02	3 797,11	3 585,11	2 000,00	15 000,00	19,92	212,00
		23	425 425,49	562 424,05	117 424,05	60 000,00	54 412,17	248 000,00	385 000,00	1,44	5 587,83
258	USAGES DES EQUIPEMENTS SOCIO-CULTURELS	20	4 221,40	3 000,00				3 000,00	3 000,00	1 221,40	
		23	314 958,16	314 958,16	168 152,53	79 805,63	74 035,18	67 000,00	67 000,00		5 770,45
261	MAINTENANCE DES EQUIPEMENTS SOCIO-CULTURELS	20	37 534,16	30 811,56	8 394,33	14 417,23	12 394,84	8 000,00	8 000,00	6 722,60	2 022,39
		21	9 738,65	10 441,58	441,44	5 000,14	3 979,95	4 212,00	5 000,00	85,07	1 020,19
		23	1 775 952,74	1 904 767,74	1 034 933,18	427 834,56	422 601,80	313 185,00	442 000,00		5 232,76
1435	LOCAUX POUR DIVERSES ASSOCIATIONS	21	72 273,67	72 273,67	72 273,67						
		23	7 187,56	5 624,89	5 624,89					1 562,67	
1486	MAINTENANCE DES EQUIPEMENTS SOCIO-CULT ET LOCAUX ASSOCIATIFS	20	28 225,99	27 808,39	27 808,39					417,60	
		23	410 179,44	410 179,44	410 179,44						
1504	MAISON DES ASSOCIATIONS DE PEN AR CREAC'H	20	31 534,84	31 534,84	31 534,84						
		21	128 354,16	128 245,99	108 245,99	10 000,00	9 836,69	10 000,00	10 000,00	108,17	163,31
		23	2 309 853,48	2 309 853,48	2 266 449,12	23 404,36	23 404,36	20 000,00	20 000,00		
1505	ATELIER ROUL'ÂGE ET ESPACE SON ET LUMIERE	23	1 316,04	1 316,04	1 316,04						
1515	AUBERGE DE JEUNESSE	20	63 336,57	86 336,57	44 339,57	18 997,00	2 640,00		23 000,00		16 357,00
		21	2 183,66	2 183,66	2 183,66						
		23	223 834,72	174 874,72	43 834,72	8 040,00		171 960,00	123 000,00		8 040,00

DEPENSES

			Enveloppe		CP antérieurs		Réalisation 2025	Échéancier à titre indicatif			
N°	Libellé Programme	Chap.	Actuelle	Révisée		2025		2026	2026	2027	2027
						Actuelle			Actuelle	Révisée	Actuelle
247	RENOVATION PATRONAGE LAIQUE SANQUER	20	119 788,66	39 788,66		9 788,66	7 950,00	110 000,00	30 000,00		1 838,66
		21	787,86	787,86		787,86	787,86				
		23	279 936,36	359 936,36		234 936,36	216 314,32	45 000,00	125 000,00		18 622,04
1539	TRAVAUX CENTRE SOCIAL KERANGOFF	20	50 000,00	5 000,00				50 000,00	5 000,00		
		23		45 000,00					45 000,00		
1560	LUTTE CONTRE LES DISCRIMINATIONS	23	230 021,00	230 021,00		180 021,00	157 445,89	50 000,00	50 000,00		22 575,11
TOTAL AP22-005VB			6 534 786,66	6 778 290,79	4 345 460,88	1 076 829,91	989 388,17	1 102 357,00	1 356 000,00	10 138,87	87 441,74

RECETTES

			Enveloppe		CP antérieurs		Réalisation 2025	Echéancier à titre indicatif			
N°	Libellé Programme	Chap.	Actuelle	Révisée		2025 Actuelle		2026 Actuelle	2026 Révisée	2027 Actuelle	2027 Révisée
261	MAINTENANCE DES EQUIPEMENTS SOCIO-CULTURELS	13	17 955,20	38 955,20	5 955,20	12 000,00		21 000,00		12 000,00	
1504	MAISON DES ASSOCIATIONS DE PEN AR CREAC'H	13	4 879,00	4 879,00	4 879,00						
		23	1 020,00	1 020,00	1 020,00						
TOTAL AP22-005VB			23 854,20	44 854,20	11 854,20	12 000,00		21 000,00		12 000,00	

2022 - AP22-006VB RENOUVELLEMENT URBAIN

Collectivité :	Ville de Brest	en €	Dépenses	Recettes	Création :	Délibération C2022-01-006 du 3 février 2022
Budget:	Budget Principal	AP au 01/01/2026	4 998 395,00	140 700,00	Dernière actualisation:	Délibération C2025-10-188 du 14 octobre 2025
Durée initiale:	6 ans	Actualisation BP 2026	+531 151,25	+3 400,00		
Durée modifiée:		AP après actualisation	5 529 546,25	144 100,00		
Année de début:	2022					
Date de clôture prévisionnelle:	2027					

DEPENSES

N°	Libellé Programme	Chap.	Enveloppe		CP antérieurs	2025 Actuelle	Réalisation 2025	Echéancier à titre indicatif			
			Actuelle	Révisée				2026 Actuelle	2026 Révisée	2027 Actuelle	2027 Révisée
1532	NPNRU BELLEVUE	20	463 275,00	67 275,00	67 275,00			396 000,00			
		23	729 700,00	1 320 201,04	123 856,52	498 244,52	498 151,17	106 755,48	698 100,00	843,48	93,35
1533	NPNRU RECOUVRANCE	20	258 420,00	234 005,20	208 005,20	26 000,00	12 699,60	2 000,00		22 414,80	13 300,40
		23	2 582 000,00	3 408 065,01	153 065,01	1 355 000,00	1 354 720,99	1 067 000,00	1 900 000,00	6 934,99	279,01
1561	PROJET INTERGENERATIONNEL LOUISE LE ROUX	204	965 000,00	500 000,00				965 000,00	500 000,00		
TOTAL AP22-006VB			4 998 395,00	5 529 546,25	552 201,73	1 879 244,52	1 865 571,76	2 536 755,48	3 098 100,00	30 193,27	13 672,76

RECETTES

N°	Libellé Programme	Chap.	Enveloppe		CP antérieurs	2025 Actuelle	Réalisation 2025	Echéancier à titre indicatif			
			Actuelle	Révisée				2026 Actuelle	2026 Révisée	2027 Actuelle	2027 Révisée
1532	NPNRU BELLEVUE	13	122 700,00	126 100,00	10 700,00	112 000,00	115 400,00				
1533	NPNRU RECOUVRANCE	13	18 000,00	18 000,00	18 000,00						
TOTAL AP22-006VB			140 700,00	144 100,00	28 700,00	112 000,00	115 400,00				

2022 - AP22-007VB MOYENS GENERAUX

Collectivité :	Ville de Brest	en €	Dépenses	Recettes	Création :	Délibération C2022-01-006 du 3 février 2022
Budget:	Budget Principal	AP au 01/01/2026	19 539 705,21	745 647,59	Dernière actualisation:	Délibération C2025-10-188 du 14 octobre 2025
Durée initiale:	6 ans	Actualisation BP 2026	-219 697,28 €	-78 461,93 €		
Durée modifiée:		AP après actualisation	19 320 007,93	667 185,66		
Année de début:	2022					
Date de clôture prévisionnelle:	2027					

DEPENSES

N°	Libellé Programme	Chap.	Enveloppe		CP antérieurs	2025	Réalisation 2025	Echéancier à titre indicatif			
			Actuelle	Révisée				2026	2026	2027	2027
						Actuelle		Actuelle	Révisée	Actuelle	Révisée
165	TRAVAUX HOTEL DE VILLE	20	30 273,97	30 273,97	30 273,97			0,00		0,00	
		21	10 982,32	10 982,32		10 982,32	6 765,34	0,00		0,00	4 216,98
		23	1 619 160,96	1 619 160,96	1 256 175,52	162 985,44	92 525,10	200 000,00	200 000,00	0,00	70 460,34
205	TRAVAUX SUR EDIFICES CULTUELS	20	689 681,83	516 466,86	226 466,86	200 000,00	81 084,90	173 097,88	90 000,00	90 117,09	118 915,10
		23	3 158 184,45	3 240 645,26	918 645,26	650 000,00	640 243,82	1 589 539,19	1 672 000,00	0,00	9 756,18
314	RENOUVELLEMENT DU PARC DES VEHICULES	21	1 274 127,02	1 273 986,62	938 986,62	225 000,00	228 135,12	110 000,00	110 000,00	140,40	-3 135,12
736	ACQUISITION DE MOBILIER ET DE PETIT MATERIEL	21	154 029,08	139 003,51	82 003,51	30 000,00	17 554,01	42 000,00	27 000,00	25,57	12 445,99
847	EQUIPEMENT EN INFORMATIQUE	20	2 928 514,69	2 723 992,57	1 211 992,57	912 000,00	911 509,53	717 000,00	600 000,00	87 522,12	490,47
		21	2 308 706,89	2 365 829,64	1 080 829,64	593 000,00	591 132,71	575 000,00	692 000,00	59 877,25	1 867,29
848	SUBVENTION D'EQUIPEMENT AUX ASSOCIATIONS	204	30 000,00	30 000,00	30 000,00	0,00		0,00		0,00	
940	ACHAT POUR LE MANOIR DE KERBRIANT	21	22 981,58	22 039,01	12 039,01	5 000,00	4 749,39	5 000,00	5 000,00	942,57	250,61
1130	TRAVAUX DANS DIVERS BATIMENTS MUNICIPAUX	20	462 334,83	485 334,83	272 334,83	120 000,00	89 802,35	70 000,00	93 000,00	0,00	30 197,65
		204	5 600,00	5 600,00	5 600,00			0,00		0,00	
		21	100 507,39	100 464,02	45 446,34	25 017,68	25 017,68	30 000,00	30 000,00	43,37	
		23	3 039 722,91	3 051 714,53	2 017 262,53	527 452,00	572 449,93	495 000,00	507 000,00	8,38	-44 997,93
1220	MATERIEL D'ANIMATION	21	422 081,91	422 080,91	303 676,41	58 404,50	58 355,56	60 000,00	60 000,00	1,00	48,94
1355	AMENAGEMENT RESTAURANT HOTEL DE VILLE	21	33 582,00	33 531,42	31 935,92	1 595,50	1 595,50	0,00		50,58	
1471	CHAUFFAGE ET VENTILATION DES BATIMENTS MUNICIPAUX	23	1 246 615,84	1 246 339,09	1 188 339,09	58 000,00	58 975,30	0,00		276,75	-975,30
1489	PARTICIPATION EN CAPITAL	26	900 795,75	900 795,75	527 795,75	220 000,00	212 860,00	153 000,00	153 000,00	0,00	7 140,00
		27	550 000,00	550 000,00		550 000,00	550 000,00	0,00		0,00	

DEPENSES

			Enveloppe		CP antérieurs		Réalisation 2025	Échéancier à titre indicatif			
N°	Libellé Programme	Chap.	Actuelle	Révisée		2025		2026	2026	2027	2027
						Actuelle			Actuelle	Révisée	Actuelle
1491	TRAVAUX SUIVIS PAR DPL (avances forfaitaires marchés H PPI)	23	59 400,00	59 400,00	59 400,00			0,00		0,00	
1513	AMENAGEMENT HALL D'ACCUEIL HOTEL DE VILLE	23									
1519	INNOVATION ENERGETIQUE	20	101 126,40	101 126,40	31 126,40	30 000,00	6 504,00	20 000,00	40 000,00	20 000,00	23 496,00
		23	391 295,39	391 240,26	112 240,26	60 000,00	37 033,92	219 000,00	219 000,00	55,13	22 966,08
TOTAL AP22-007VB			19 539 705,21	19 320 007,93	10 382 570,49	4 439 437,44	4 186 294,16	4 458 637,07	4 498 000,00	259 060,21	253 143,28

RECETTES

			Enveloppe		CP antérieurs		Réalisation 2025	Echéancier à titre indicatif			
N°	Libellé Programme	Chap.	Actuelle	Révisée		2025		2026	2026	2027	2027
						Actuelle		Actuelle	Révisée	Actuelle	Révisée
205	TRAVAUX SUR EDIFICES CULTUELS	13	305 000,00	305 000,00	150 000,00	45 000,00		110 000,00	110 000,00		45 000,00
314	RENOUVELLEMENT DU PARC DES VEHICULES	024	61 815,93	20 000,00		10 000,00		10 000,00	10 000,00	41 815,93	10 000,00
1130	TRAVAUX DANS DIVERS BATIMENTS MUNICIPAUX	13	265 347,00	265 347,00	265 347,00						
		23	659,89	659,89	659,89						
1471	CHAUFFAGE ET VENTILATION DES BATIMENTS MUNICIPAUX	13	8 756,28	8 756,28	8 756,28						
1489	PARTICIPATION AU CAPITAL	024	36 646,00							36 646,00	
1513	AMENAGEMENT HALL D'ACCUEIL HOTEL DE VILLE	23	80,41	80,41	80,41						
1519	INNOVATION ENERGETIQUE	13	50 000,00	50 000,00	50 000,00						
		23	17 342,08	17 342,08		17 342,08					17 342,08
TOTAL AP22-007VB			745 647,59	667 185,66	474 843,58	72 342,08		120 000,00	120 000,00	78 461,93	72 342,08

2022 - AP22-008VB SANTE ET ACTION SOCIALE

Collectivité :	Ville de Brest	en €	Dépenses	Recettes	Création :	Délibération C2022-01-006 du 3 février 2022
Budget:	Budget Principal	AP au 01/01/2026	8 396 099,23	80 162,97	Dernière actualisation:	Délibération C2025-10-188 du 14 octobre 2025
Durée initiale:	6 ans	Actualisation BP 2026	-1 098 084,09 €	+0,00 €		
Durée modifiée:		AP après actualisation	7 298 015,14	80 162,97		
Année de début:	2022					
Date de clôture prévisionnelle:	2027					

DEPENSES

			Enveloppe		CP antérieurs		Réalisation 2025	Echéancier à titre indicatif			
N°	Libellé Programme	Chap.	Actuelle	Révisée		2025		2026	2026	2027	2027
			Actuelle	Révisée		Actuelle		Actuelle	Révisée	Actuelle	Révisée
902	LOCAUX DU CREDIT MUNICIPAL	20	65 000,00	65 000,00				65 000,00	65 000,00		
		21	167 724,00	160 895,11	160 895,11					6 828,89	
		23	435 000,00					435 000,00			
1266	TERRAIN D'ACCUEIL GENS DU VOYAGE	23	20 000,00	15 000,00		10 000,00		5 000,00	5 000,00	5 000,00	10 000,00
1508	ETABLISSEMENTS ACTION SOCIALE ET SANTE	20	343 999,21	193 602,54	117 602,54			226 000,00	76 000,00	396,67	
		204	400 000,00	400 000,00		400 000,00	200 000,00				200 000,00
		21	491 906,29	475 261,93	94 083,53	381 178,40	381 178,40	9 000,00		7 644,36	
		23	888 110,34	773 288,74	284 288,74	40 000,00	39 465,52	563 821,60	449 000,00		534,48
		27	16 500,00	16 500,00	16 500,00						
1521	SOUTIEN AUX ASSOCIATIONS	204	538 000,00	592 000,00	332 000,00	130 000,00	130 000,00	76 000,00	130 000,00		
		21	597 184,73	297 184,73	297 184,73					300 000,00	
1522	RESTRUCTURATION DES LOCAUX DU CCAS	204	1 179 000,00	1 179 000,00	1 179 000,00						
1528	RESTRUCTURATION DU CHRS DU FOYER DU PORT	204	2 550 255,00	2 468 255,00	1 411 255,00	700 000,00	700 000,00	357 000,00	357 000,00	82 000,00	
1529	RESTRUCTURATION EHPADS L. LE ROUX ET A.SALAUN	204	215 851,58	215 851,58	215 851,58						
1530	INVESTISSEMENT EN FAVEUR DE LA PROMOTION DE LA SANTE	21	302 431,04	257 238,47	30 236,47	118 272,00	105 472,73	133 728,00	108 730,00	20 194,57	12 799,27
		23	185 137,04	188 937,04	56 937,04	94 000,00	56 183,85	15 000,00	38 000,00	19 200,00	37 816,15
TOTAL AP22-008VB			8 396 099,23	7 298 015,14	4 195 834,74	1 873 450,40	1 612 300,50	1 820 549,60	1 228 730,00	441 264,49	261 149,90

RECETTES

			Enveloppe		CP antérieurs		Réalisation 2025	Échéancier à titre indicatif			
N°	Libellé Programme	Chap.	Actuelle	Révisée		2025		2026	2026	2027	2027
						Actuelle			Actuelle	Révisée	Actuelle
1521	SOUTIEN AUX ASSOCIATIONS	13	80 000,00	80 000,00	80 000,00						
		21	162,97	162,97	162,97						
TOTAL AP22-008VB			80 162,97	80 162,97	80 162,97						

2022 - AP22-009VB CADRE DE VIE ET SERVICES URBAINS

Collectivité :	Ville de Brest	en €	Dépenses	Recettes	Création :	Délibération C2022-01-006 du 3 février 2022
Budget:	Budget Principal	AP au 01/01/2026	46 579 039,75	4 218 965,32	Dernière actualisation:	Délibération C2025-10-188 du 14 octobre 2025
Durée initiale:	6 ans	Actualisation BP 2026	-4 326 049,69	+480 645,50		
Durée modifiée:		AP après actualisation	42 252 990,06	4 699 610,82		
Année de début:	2022					
Date de clôture prévisionnelle:	2027					

DEPENSES

N°	Libellé Programme	Chap.	Enveloppe		CP antérieurs	2025 Actuelle	Réalisation 2025	Echéancier à titre indicatif			
			Actuelle	Révisée				2026 Actuelle	2026 Révisée	2027 Actuelle	2027 Révisée
60	TRAVAUX DANS LES HALLES ET MARCHES	21	29 222,02	128 296,63	14 296,63	14 000,00	13 166,39	-	100 000,00	925,39	833,61
		23	173 930,12	150 770,12	120 520,12	5 250,00	4 233,28	45 000,00	25 000,00	3 160,00	1 016,72
151	MAIRIES DE QUARTIER	21	99 882,06	102 572,70	73 521,50	15 051,20	12 722,49	10 000,00	14 000,00	1 309,36	2 328,71
		23	622 200,37	607 491,10	504 415,32	83 075,78	83 075,78	24 000,00	20 000,00	10 709,27	
152	NOUVELLE MAIRIE DE QUARTIER DE SAINT PIERRE	21	871 000,00			-		871 000,00		-	
		23	976 000,00					976 000,00		-	
153	LIEUX A REINVENTER	20	9 120,00	43 120,00		9 120,00		-	34 000,00	-	9 120,00
		23	340 880,00	286 000,00		33 000,00	15 123,42	307 880,00	253 000,00	-	17 876,58
289	TRAVAUX D'OFFICE, PERILS & MAINTENANCE	20	3 702,00	3 702,00	3 702,00			-		-	
		21	13 406,60	13 306,59	3 306,59	5 000,00	2 754,88	5 000,00	5 000,00	100,01	2 245,12
		23	898 353,99	861 574,48	851 574,48			10 000,00	10 000,00	36 779,51	
		45411	929 295,53	929 294,71	275 811,27	633 483,44	572 254,69	20 000,00	20 000,00	0,82	61 228,75
310	OPERATIONS LOCATIVES SOCIALES COMMUNALES	204	1 000 000,00	656 000,00		160 000,00	160 000,00	840 000,00	496 000,00	-	
444	ACQUISITIONS ET CESSIONS FONCIERES	21	30 822,00	20 822,00	822,00	10 000,00		10 000,00	10 000,00	10 000,00	10 000,00
572	LOCAUX LIEU D'ACCUEIL DES VICTIMES	204	40 000,00	40 000,00	40 000,00			-		-	
		23	6 251,81	6 251,81	6 251,81			-		-	
772	LOCAUX DE LA BRIGADE TRANQUILITE URBAINE	21	661 278,58	661 163,38	641 163,38	20 000,00	12 481,84	-		115,20	7 518,16
		23	82 661,59	90 624,75	80 624,75	-		-	10 000,00	2 036,84	
		27	6 000,00	6 000,00	6 000,00			-		-	
855	ACCOMPAGNEMENT DES PROJETS MULTI-MEDIAS ET PROJETS INNOVANTS	20	2 094,62	1 094,62	94,62	-		1 000,00	1 000,00	1 000,00	
		21	243 284,55	239 498,99	120 891,39	59 607,60	51 143,82	59 000,00	59 000,00	3 785,56	8 463,78
885	CIMETIERES : TRAVAUX ET ACQUISITIONS	20	71 000,00	65 280,00	5 280,00	21 600,00	21 600,00	38 400,00	38 400,00	5 720,00	
		21	618 427,62	528 852,82	387 852,82	82 000,00	80 648,99	133 000,00	59 000,00	15 574,80	1 351,01
		23	693 883,05	762 692,64	343 368,42	77 324,22	62 835,92	267 600,00	342 000,00	5 590,41	14 488,30

DEPENSES

			Enveloppe		CP antérieurs		Réalisation 2025	Echéancier à titre indicatif			
N°	Libellé Programme	Chap.	Actuelle	Révisée		2025		2026	2026	2027	2027
						Actuelle					
1362	LOCAUX A USAGE ECONOMIQUE	23	55 355,39	60 355,39	40 355,39	15 000,00	14 964,45	-	5 000,00	-	35,55
1490	MAISON DE L'INTERNATIONAL	204	17 500,00	17 500,00	5 500,00	6 000,00	6 000,00	6 000,00	6 000,00	-	
		21	15 598,73	10 598,73	598,73	5 000,00	1 123,39	5 000,00	5 000,00	5 000,00	3 876,61
1506	HALLES SAINT LOUIS	20	19 020,00	19 020,00	19 020,00	-		-		-	
		23	20 825 421,51	18 304 215,13	2 904 215,13	5 400 000,00	5 396 494,88	12 500 000,00	10 000 000,00	21 206,38	3 505,12
1507	RENFORCEMENT DE LA PROTECTION DES BÂTIMENTS VILLE DE BREST	20	50 558,00	39 218,00	34 818,00	4 400,00	4 209,00	-		11 340,00	191,00
		204	48 000,00	48 000,00		48 000,00	48 000,00	-		-	
		23	1 713 648,29	2 078 432,15	1 668 592,15	39 840,00	29 198,78	2 200,00	370 000,00	3 016,14	10 641,22
1514	RADARS PEDAGOGIQUES	21	4 898,40	4 898,40	4 898,40			-		-	
1553	DEPLOIEMENT COMPLEMENTAIRE DE SANITAIRES PUBLIQUES	20	26 629,92	26 629,92	26 629,92			-		-	
		23	379 713,00	439 713,00	155 296,96	224 416,04	204 713,27	-	60 000,00	-	19 702,77
1557	MON RESEAU GRANDIT - PART VILLE DE BREST	204	15 000 000,00	15 000 000,00	5 000 000,00	5 000 000,00	5 000 000,00	5 000 000,00	5 000 000,00	-	
TOTAL AP22-009VB			46 579 039,75	42 252 990,06	13 339 421,78	11 971 168,28	11 796 745,27	21 131 080,00	16 942 400,00	137 369,69	174 423,01

RECETTES

			Enveloppe		CP antérieurs		Réalisation 2025	Echéancier à titre indicatif			
N°	Libellé Programme	Chap.	Actuelle	Révisée		2025		2026	2026	2027	2027
						Actuelle		Actuelle	Révisée	Actuelle	Révisée
151	MAIRIES DE QUARTIER	23	85 546,19	85 546,19	85 546,19						
289	TRAVAUX D'OFFICE, PERILS & MAINTENANCE	45412	920 665,26	900 665,26	10 665,26	870 000,00	643 160,63	20 000,00	20 000,00	20 000,00	226 839,37
444	ACQUISITIONS ET CESSIONS FONCIERES	024	1 008 000,00	620 000,00	0,00	220 000,00		400 000,00	400 000,00	388 000,00	220 000,00
		13	1 281 620,00	1 281 620,00	1 281 620,00						
772	LOCAUX DE LA BRIGADE TRANQUILITE URBAINE	13	30 093,91	30 093,91	30 093,91	0,00					
885	CIMETIERES : TRAVAUX ET ACQUISITIONS	13	8 039,96	8 039,96	8 039,96						
1506	HALLES SAINT LOUIS	13	735 000,00	1 520 000,00	0,00	735 000,00	435 000,00		785 000,00		300 000,00
1507	RENFORCEMENT DE LA PROTECTION DES BÂTIMENTS VILLE DE BREST	13	150 000,00	253 645,50	150 000,00		103 645,50				
TOTAL AP22-009VB			4 218 965,32	4 699 610,82	1 565 965,32	1 825 000,00	1 181 806,13	420 000,00	1 205 000,00	408 000,00	746 839,37

2022 - AP22-010VB BUDGET PARTICIPATIF

Collectivité :	Ville de Brest	en €	Dépenses	Recettes	Création :	Délibération C2022-01-006 du 3 février 2022
Budget:	Budget Principal		AP au 01/01/2026	2 068 820,96	Dernière actualisation:	Délibération C2025-10-188 du 14 octobre 2025
Durée initiale:	6 ans		Actualisation BP 2026	-71 114,42		
Durée modifiée:			AP après actualisation	1 997 706,54		
Année de début:	2022					
Date de clôture prévisionnelle:	2027					

DEPENSES

			Enveloppe		CP antérieur	2025	Réalisation 2025	Échéancier à titre indicatif			
N°	Libellé Programme	Chap.	Actuelle	Révisée				2026	2026	2027	2027
800	BUDGET PARTICIPATIF	20	111 151,74	89 231,74	19 231,74	9 600,00		68 400,00	60 400,00	13 920,00	9 600,00
		204	391 520,00	391 520,00	215 520,00	26 000,00	26 000,00	150 000,00	150 000,00		
		21	309 347,19	297 979,95	187 747,19	18 232,76	8 232,76	101 867,24	92 000,00	1 500,00	10 000,00
		23	1 256 802,03	1 218 974,85	378 262,56	513 419,29	263 068,05	365 080,71	327 293,00	39,47	250 351,24
TOTAL AP22-010VB			2 068 820,96	1 997 706,54	800 761,49	567 252,05	297 300,81	685 347,95	629 693,00	15 459,47	269 951,24

2024 - AP24-011VB RENOVATION ENERGETIQUE DES BATIMENTS MUNICIPAUX

Collectivité :	Ville de Brest	en €	Dépenses	Recettes	Création :	Délibération C2024-02-002 du 06 février 2024
Budget:	Budget Principal	AP au 01/01/2026	5 235 225,00	0,00	Dernière actualisation:	Délibération C2025-10-188 du 14 octobre 2025
Durée initiale:	6 ans	Actualisation BP 2026	+16 509 997,02	+0,00		
Durée modifiée:		AP après actualisation	21 745 222,02			
Année de début:	2024					
Date de clôture prévisionnelle:	2030					

DEPENSES

			Enveloppe		CP antérieurs		Réalisation 2025	Échéancier à titre indicatif									
N°	Libellé Programme	Chap.	Actuelle	Révisée		2025		2026	2026	2027	2027	2028	2028	2029	2029	2030	2030
						Actuelle			Actuelle	Révisée	Actuelle	Révisée	Actuelle	Révisée	Actuelle	Révisée	Actuelle
262	OPTIMISATION ENERGETIQUE BATIMENTS EDUCATIFS	23	1 200 000,00	840 423,73	399 360,73	400 000,00	399 721,63	400 000,00	41 063,00						639,27	278,37	
1163	RENOVATION ENERGETIQUE - PHASE 2	20	721 000,00	341 932,42	269 932,42	72 000,00	71 639,94	273 000,00							106 067,58	360,06	
		23	3 268 000,00	20 517 500,00	2 500,00	361 000,00	360 053,60	2 881 000,00	3 154 000,00		9 000 000,00		7 000 000,00		1 000 000,00	23 500,00	946,40
1526	RENOVATION ENERGETIQUE DANS LES ECOLES	204	46 225,00	45 365,87	13 140,87	17 225,00	16 710,44	15 000,00	15 000,00						859,13	514,56	
TOTAL AP24-011VB			5 235 225,00	21 745 222,02	684 934,02	850 225,00	848 125,61	3 569 000,00	3 210 063,00		9 000 000,00		7 000 000,00		1 000 000,00	131 065,98	2 099,39

RECETTES

			Enveloppe		CP antérieurs	2025 Actuelle	Réalisation 2025	Echéancier à titre indicatif									
N°	Libellé Programme	Chap.	Actuelle	Révisée				2026 Actuelle	2026 Révisée	2027 Actuelle	2027 Révisée	2028 Actuelle	2028 Révisée	2029 Actuelle	2029 Révisée	2030 Actuelle	2030 Révisée
1163	RENOVATION ENERGETIQUE - PHASE 2	20		71,69			71,69										
TOTAL AP24-011VB				71,69			71,69										

VILLE DE BREST



BUDGET PRIMITIF ET ANNEXES

POUR L'EXERCICE 2026

REPUBLIQUE FRANÇAISE

VILLE DE BREST

Numéro SIRET : 21290019500018

Poste comptable : BREST

**Budget primitif
relatif à l'exercice 2026
voté par Nature**

Budget principal

Instruction budgétaire et comptable M. 57

applicable aux collectivités territoriales, leurs groupements et leurs établissements
publics

Sommaire

I - Informations générales

A - Informations statistiques, fiscales et financières	4
B - Modalités de vote du budget	5
C1 - Exécution du budget de l'exercice précédent - Résultats	6
C2 - Exécution du budget de l'exercice précédent - RAR Dépenses	7
C3 - Exécution du budget de l'exercice précédent - RAR Recettes	8

II - Présentation générale du budget

A - Vue d'ensemble - Vote et reports	9
B1 - Présentation des AP votées	10
B2 - Présentation des AE votées	11
C1 - Equilibre financier du budget - Investissement	12
C2 - Equilibre financier du budget - Fonctionnement	15
D1 - Balance générale - Dépenses	17
D2 - Balance générale - Recettes	19

III - Vote du budget

A - Section d'investissement - Vue d'ensemble	21
A1 - Section d'investissement - Dépenses - Détail par article	25
A2.1 - Section d'investissement - Dépenses - Vue d'ensemble des opérations d'équipement	28
A2.2 - Section d'investissement - Dépenses - Détail des opérations d'équipement gérées en AP	29
A2.3 - Section d'investissement - Dépenses - Détail des opérations d'équipement gérées hors AP	30
A3 - Section d'investissement - Recettes - Détail par article	31
B - Section de fonctionnement - Vue d'ensemble	34
B1 - Section de fonctionnement - Dépenses - Détail par article	37
B2 - Section de fonctionnement - Recettes - Détail par article	42

IV - Annexes

A - Présentation croisée

A1 - Section d'investissement - Vue d'ensemble	45
A1.01 - Opérations non ventilables	48
A1.900 - Fonction 0 - Services généraux	49
A1.900-5 - Fonction 0-5 - Gestion des fonds européens	Sans Objet
A1.901 - Fonction 1 - Sécurité	52
A1.902 - Fonction 2 - Enseignement, formation professionnelle et apprentissage	53
A1.903 - Fonction 3 - Culture, vie sociale, jeunesse, sports et loisirs	56
A1.904 - Fonction 4 - Santé et action sociale (hors RSA)	60
A1.904-4 - Fonction 4-4 - RSA	Sans Objet
A1.905 - Fonction 5 - Aménagement des territoires et habitat	63
A1.906 - Fonction 6 - Action économique	66
A1.907 - Fonction 7 - Environnement	68
A1.908 - Fonction 8 - Transports	71
A2 - Section de fonctionnement - Vue d'ensemble	75
A2.01 - Opérations non ventilables	77
A2.930 - Fonction 0 - Services généraux	78
A2.930-5 - Fonction 0-5 - Gestion des fonds européens	Sans Objet
A2.931 - Fonction 1 - Sécurité	84
A2.932 - Fonction 2 - Enseignement, formation professionnelle et apprentissage	85
A2.933 - Fonction 3 - Culture, vie sociale, jeunesse, sports et loisirs	91
A2.934 - Fonction 4 - Santé et action sociale (hors APA et RSA/Régularisation de RMI)	96
A2.934-3 - Fonction 4-3 - APA	Sans Objet
A2.934-4 - Fonction 4-4 - RSA/Régularisation de RMI	Sans Objet
A2.935 - Fonction 5 - Aménagement des territoires et habitat	99
A2.936 - Fonction 6 - Action économique	102
A2.937 - Fonction 7 - Environnement	104
A2.938 - Fonction 8 - Transports	Sans Objet

B - Annexes patrimoniales

B1.1 - Etat de la dette - Détail des crédits de trésorerie	107
B1.2 - Etat de la dette - Répartition par nature de dette	108
B1.3 - Etat de la dette - Répartition par structure de taux	113
B1.4 - Etat de la dette - Typologie de la répartition de l'encours	114
B1.5 - Etat de la dette - Détail des opérations de couverture	Sans Objet

B1.6 - Etat de la dette - Dette pour financer l'emprunt d'un autre organisme	Sans Objet
B1.7 - Etat de la dette - Autres dettes	Sans Objet
B2 - Méthodes utilisées pour les amortissements	115
B3.1 - Etat des provisions constituées	117
B3.2 - Etalement des provisions	Sans Objet
B4 - Etat des charges transférées	Sans Objet
B5 - Détail des chapitres d'opérations pour comptes de tiers	119
B6 - Prêts	Sans Objet
B7.1 - Etat synthétique des engagements donnés	Sans Objet
B7.2 - Etat synthétique des engagements reçus	Sans Objet
B7.3 - Etat des emprunts garantis	121
B7.4 - Calcul du ratio d'endettement relatif aux emprunts garantis	160
B7.5 - Etat des contrats de crédit-bail	Sans Objet
B7.6 - Etat des marchés de partenariat	161
B7.7 - Etat des recettes grevées d'affectation spéciale	Sans Objet
B7.8 - Autres engagements donnés	162
B7.9 - Autres engagements reçus	Sans Objet
B8 - Subventions versées	163
B9 - Etat du personnel	179
B10 - Liste des organismes dans lesquels la collectivité a pris un engagement financier	183
B11.1 - Liste des organismes de regroupement	199
B11.2 - Liste des établissements publics créés	200
B11.3 - Liste des services individualisés dans un budget annexe	Sans Objet

C - Annexes budgétaires

C1.1 - Equilibre budgétaire	201
C1.2 - Equilibre budgétaire - Dépenses	202
C1.3 - Equilibre budgétaire - Recettes	203

D - Autres éléments d'information

D1 - Liste des services assujettis à la TVA et non érigés en budget annexe	205
D2.1 - Services ferroviaires régionaux des voyageurs - Volet 1 : Budget	Sans Objet
D2.2 - Services ferroviaires régionaux des voyageurs - Volet 2 : Compte d'exploitation	Sans Objet
D3 - Décisions en matière de taux	206
D4.1 - Etats de la répartition de la TEOM - Investissement	Sans Objet
D4.2 - Etats de la répartition de la TEOM - Fonctionnement	Sans Objet
D5.1 - Etats des dépenses et recettes des services d'eau et d'assainissement - Fonctionnement (2)	Sans Objet
D5.2 - Etats des dépenses et recettes des services d'eau et d'assainissement - Investissement (2)	Sans Objet

V - Arrêté et signatures

A - Arrêté et signatures	207
--------------------------	-----

Préciser, pour chaque annexe, si l'état est joint ou sans objet.



Dans l'ensemble des tableaux, les cases grisées ne doivent pas être remplies.

Conformément à l'instruction budgétaire et comptable, il convient de mentionner que :

dans la présentation croisée, la rubrique fonctionnelle 01 – Opérations non ventilables comprend les impôts et taxes non affectés, les dotations et participations, la dette et les opérations financières, les opérations patrimoniales en investissement, les frais de fonctionnement des groupes d'élus en fonctionnement ;
les opérations d'ordre doivent figurer en italique.

(1) A utiliser également par les collectivités de moins de 3500 habitants qui mobiliseraient des AP-AE régies par l'article L.5217-10-7 du CGCT après avoir adopté un règlement budgétaire et financier conformément à l'article L. 5217-10-9. Si la collectivité opte pour ce régime, la collectivité ne renseigne pas les annexes C2.1 et C2.2 de la partie IV « Annexes ». Les projets de dotations d'AP-AE inscrits sur les annexes B1 et B2 de la partie II apparaissent alors dans les états de la partie III « Vote du budget », sinon les montants dans les champs AP-AE sont par convention de 0.

(2) Cet état ne peut être produit que par les communes dont la population est inférieure à 500 habitants et qui gèrent les services de distribution de l'eau potable et d'assainissement sous forme de régie simple sans budget annexe (art. L. 2221-11 du CGCT)

I – INFORMATIONS GENERALES	I
INFORMATIONS STATISTIQUES, FISCALES ET FINANCIERES	A

Informations statistiques	
	Valeurs
Population totale	144 890

Informations fiscales (N-2)	
	Collectivité
Indicateur de ressources fiscales ou potentiel fiscal par habitant (1)	1 118,429822

Informations financières – ratios		Valeurs
1	Dépenses réelles de fonctionnement / population	1 119,33
2	Recettes réelles de fonctionnement / population	1 195,68
3	Dépenses d'équipement brut / population	249,7
4	Encours de dette / population (2) (3)	221,9
5	DGF / population	239,97
6	Dépenses de personnel / dépenses réelles de fonctionnement (4)	39,53 %
7	Dépenses réelles de fonctionnement et remboursement annuel de la dette en capital / recettes réelles de fonctionnement (4)	94,97 %
8	Dépenses d'équipement brut / recettes réelles de fonctionnement	20,88 %
9	Encours de la dette / recettes réelles de fonctionnement (2) (3) (4)	18,56 %
10	Epargne brute / recettes réelles de fonctionnement (2) (4)	6,39 %

(1) A renseigner selon les dispositions législatives et réglementaires applicables à la collectivité. Informations comprises dans la fiche de répartition de la DGF de l'exercice N-1, établie sur la base des informations N-2 (transmise par les services préfectoraux).

(2) Les ratios s'appuyant sur l'encours de la dette se calculent à partir du montant de la dette au 1^{er} janvier N.

(3) L'encours de dette doit comprendre les avances remboursables consenties au titre de l'article 25 de la loi n° 2020-935 du 30 juillet 2020 de finances rectificative pour 2020, portant attribution des avances remboursables sur les recettes fiscales prévues aux articles 1594 A et 1595 du code général des impôts

(4) Pour les syndicats mixtes, seules ces données sont à renseigner.

I – INFORMATIONS GENERALES	I
MODALITES DE VOTE DU BUDGET	B

I – L'assemblée délibérante décide de voter le présent budget :

- au niveau du chapitre (1) pour la section d'investissement ;
- au niveau du chapitre (1) pour la section de fonctionnement ;
- sans (2) vote formel sur les chapitres « opérations d'équipement » ;
- sans (2) vote formel sur chacun des chapitres.

La liste des articles spécialisés sur lesquels l'ordonnateur ne peut procéder à des virements d'article à article est la suivante :
65315

II – En l'absence de mention au paragraphe I ci-dessus, le budget est réputé voté par chapitre, sans vote formel sur chacun des chapitres, en fonctionnement et en investissement sans vote formel pour les chapitres « opération d'équipement ».

III – Conformément à l'article L. 1612-28 du CGCT, l'assemblée délibérante autorise le président à opérer des virements de crédits de paiement de chapitre à chapitre, à l'exclusion des crédits relatifs aux dépenses de personnel, dans les limites suivantes (3) :

- Fonctionnement : 7.5 %
- Investissement : 7.5%

IV – En l'absence de mention au paragraphe III ci-dessus, le président est réputé ne pas avoir reçu l'autorisation de l'assemblée délibérante de pratiquer des virements de crédits de paiement de chapitre à chapitre.

V – Les provisions sont budgétaires C2006-06-091 du 16 juin 2006 (4).

VI – La comparaison s'effectue par rapport au budget primitif (5) de l'exercice précédent.

VII – Le présent budget a été voté sans reprise des résultats de l'exercice N-1 (6).

(1) A compléter par « du chapitre » ou « de l'article ».

(2) Indiquer « avec » ou « sans ».

(3) Au maximum dans la limite de 7,5% des dépenses réelles de chaque section.

(4) A compléter par un seul des deux choix suivants, selon les dispositions législatives et réglementaires applicables à la collectivité :

- semi budgétaire ;

- budgétaire par délibération N°... du ...

(5) Indiquer « primitif » ou « cumulé ». Budget cumulé = BP + BS + DM.

(6) A compléter par un seul des trois choix suivants :

- sans reprise des résultats de l'exercice N-1 ;
- avec reprise des résultats de l'exercice N-1 ;
- avec reprise anticipée des résultats de l'exercice N-1.

I – INFORMATIONS GENERALES	I
EXECUTION DU BUDGET DE L'EXERCICE PRECEDENT – RESULTATS (1)	C1

	RESULTAT DE L'EXERCICE N-1			
	Dépenses	Recettes	Solde d'exécution ou résultat reporté	Résultat ou solde (A) (2)
TOTAL DU BUDGET	0,00	0,00	0,00	A1 0,00
Investissement	0,00	0,00	(3) 0,00	A2 0,00
Fonctionnement	0,00	0,00	(4) 0,00	A3 0,00

	RESTES A REALISER N-1		
	Dépenses	Recettes	Solde (B)
TOTAL des RAR	I + II 0,00	III + IV 0,00	B1 0,00
Investissement	I 0,00	III 0,00	B2 0,00
Fonctionnement	II 0,00	IV 0,00	B3 0,00

RESULTAT CUMULE = (A) + (B) (5)		
TOTAL	A1 + B1	0,00
Investissement	A2 + B2	0,00
Fonctionnement	A3 + B3	0,00

(1) État à compléter uniquement en cas de reprise des résultats anticipés ou définitifs de l'exercice N-1.

(2) Indiquer le signe – si dépenses > recettes, et + si recettes > dépenses.

(3) Solde d'exécution de N-2 reporté sur la ligne budgétaire 001 de l'exercice N-1. Indiquer le signe – si dépenses > recettes, et + si recettes > dépenses.

(4) Résultat de fonctionnement reporté sur la ligne budgétaire 002 de l'exercice N-1. Indiquer le signe – si déficitaire, et + si excédentaire.

(5) Indiquer le signe – si déficit et + si excédent.

I – INFORMATIONS GENERALES	I
EXECUTION DU BUDGET DE L'EXERCICE PRECEDENT – RAR DEPENSES	C2

DETAIL DES RESTES A REALISER N-1 EN DEPENSES (1)

Chap. / art. (2)	Libellé	Dépenses engagées non mandatées
SECTION D'INVESTISSEMENT – TOTAL		(I) 0,00
018	RSA	0,00
10	Dotations, fonds divers et réserves	0,00
13	Subventions d'investissement (3)	0,00
16	Emprunts et dettes assimilées	0,00
18	Cpte de liaison : affectation (BA,régie)	0,00
20	Immobilisations incorporelles (sauf le 204) (3)	0,00
204	Subventions d'équipement versées (3) (5)	0,00
21	Immobilisations corporelles (3)	0,00
22	Immobilisations reçues en affectation (3)	0,00
23	Immobilisations en cours (sauf 2324) (3)	0,00
26	Participations et créances rattachées	0,00
27	Autres immobilisations financières (3)	0,00
45	Chapitres d'opérations pour compte de tiers	0,00
SECTION DE FONCTIONNEMENT – TOTAL		(II) 0,00
011	Charges à caractère général (4)	0,00
012	Charges de personnel et frais assimilés (4)	0,00
014	Atténuations de produits	0,00
016	APA	0,00
017	RSA / Régularisations de RMI	0,00
65	Autres charges de gestion courante (4)	0,00
6586	Frais fonctionnement des groupes d'élus	0,00
66	Charges financières	0,00
67	Charges spécifiques (4)	0,00

(1) Il s'agit des restes à réaliser établis conformément à la comptabilité d'engagement annuelle. A imputer uniquement en cas de reprise des résultats anticipés ou définitifs de l'exercice précédent.

Les restes à réaliser de la section de fonctionnement correspondent : en dépenses, aux dépenses engagées non mandatées et non rattachées telles qu'elles ressortissent de la comptabilité des engagements ; et en recettes, aux recettes certaines n'ayant pas donné lieu à l'émission d'un titre et non rattachées.

Les restes à réaliser de la section d'investissement correspondent : en dépenses, aux dépenses engagées non mandatées au 31/12 de l'exercice précédent telles qu'elles ressortissent de la comptabilité des engagements ; et en recettes, aux recettes certaines n'ayant pas donné lieu à l'émission d'un titre au 31/12 de l'exercice précédent.

(2) Suivant le niveau de vote retenu par l'assemblée délibérante.

(3) Hors dépenses imputées au chapitre 018.

(4) Hors dépenses imputées aux chapitres 016 et 017.

(5) Le chapitre 204 « Subventions d'équipement versées » est un chapitre globalisé regroupant les comptes 204 et 2324.

I – INFORMATIONS GENERALES	I
EXECUTION DU BUDGET DE L'EXERCICE PRECEDENT – RAR RECETTES	C3

DETAIL DES RESTES A REALISER N-1 EN RECETTES (1)

Chap. / art. (2)	Libellé	Titres restant à émettre
SECTION D'INVESTISSEMENT – TOTAL		(III) 0,00
018	RSA	0,00
024	Produits des cessions d'immobilisations	0,00
10	Dotations, fonds divers et réserves	0,00
13	Subventions d'investissement (reçues) (3)	0,00
16	Emprunts et dettes assimilées	0,00
18	Cpte de liaison : affectation (BA,régie)	0,00
20	Immobilisations incorporelles (sauf 204) (3)	0,00
204	Subventions d'équipement versées (3) (5)	0,00
21	Immobilisations corporelles (3)	0,00
22	Immobilisations reçues en affectation (3)	0,00
23	Immobilisations en cours (sauf 2324) (3)	0,00
26	Participations et créances rattachées	0,00
27	Autres immobilisations financières (3)	0,00
45	Chapitres d'opérations pour compte de tiers	0,00
SECTION DE FONCTIONNEMENT – TOTAL		(IV) 0,00
70	Prod. services, domaine, ventes diverses	0,00
73	Impôts et taxes	0,00
731	Fiscalité locale	0,00
74	Dotations et participations (4)	0,00
75	Autres produits de gestion courante (4)	0,00
013	Atténuations de charges (4)	0,00
016	APA	0,00
017	RSA / Régularisations de RMI	0,00
76	Produits financiers	0,00
77	Produits spécifiques (4)	0,00

(1) Il s'agit des restes à réaliser établis conformément à la comptabilité d'engagement annuelle. A imputer uniquement en cas de reprise des résultats anticipés ou définitifs de l'exercice précédent.

Les restes à réaliser de la section de fonctionnement correspondent : en dépenses, aux dépenses engagées non mandatées et non rattachées telles qu'elles ressortissent de la comptabilité des engagements ; et en recettes, aux recettes certaines n'ayant pas donné lieu à l'émission d'un titre et non rattachées.

Les restes à réaliser de la section d'investissement correspondent : en dépenses, aux dépenses engagées non mandatées au 31/12 de l'exercice précédent telles qu'elles ressortissent de la comptabilité des engagements ; et en recettes, aux recettes certaines n'ayant pas donné lieu à l'émission d'un titre au 31/12 de l'exercice précédent.

(2) Suivant le niveau de vote retenu par l'assemblée délibérante.

(3) Hors recettes imputées au chapitre 018.

(4) Hors recettes imputées aux chapitres 016 et 017.

(5) Le chapitre 204 « Subventions d'équipement versées » est un chapitre globalisé regroupant les comptes 204 et 2324.

II – PRESENTATION GENERALE DU BUDGET	II
VUE D'ENSEMBLE DU BUDGET – VOTE ET REPORTS	A

		DEPENSES	RECETTES
VOTE	Crédits d'investissement votés au titre du présent budget (y compris le compte 1068)	58 004 226,03	58 004 226,03

	+	+	+
REPORTS	Restes à réaliser de l'exercice précédent (RAR N-1) (1)	0,00	0,00
	001 Solde d'exécution de la section d'investissement reporté (1)	(si solde négatif) 0,00	(si solde positif) 0,00

=	=	=
Total de la section d'investissement (2)	58 004 226,03	58 004 226,03

		DEPENSES	RECETTES
VOTE	Crédits de fonctionnement votés au titre du présent budget	170 316 429,00	170 316 429,00

	+	+	+
REPORTS	Restes à réaliser de l'exercice précédent (RAR N-1) (1)	0,00	0,00
	002 Résultat de fonctionnement reporté (1)	(si déficit) 0,00	(si excédent) 0,00

=	=	=
Total de la section de fonctionnement (3)	170 316 429,00	170 316 429,00

TOTAL DU BUDGET (4)	228 320 655,03	228 320 655,03
---------------------	----------------	----------------

(1) A imputer uniquement en cas de reprise des résultats anticipés ou définitifs de l'exercice précédent.

Les restes à réaliser de la section de fonctionnement correspondent : en dépenses, aux dépenses engagées non mandatées et non rattachées telles qu'elles ressortissent de la comptabilité des engagements ; et en recettes, aux recettes certaines n'ayant pas donné lieu à l'émission d'un titre et non rattachées.

Les restes à réaliser de la section d'investissement correspondent : en dépenses, aux dépenses engagées non mandatées au 31/12 de l'exercice précédent telles qu'elles ressortissent de la comptabilité des engagements ; et en recettes, aux recettes certaines n'ayant pas donné lieu à l'émission d'un titre au 31/12 de l'exercice précédent.

(2) Total de la section d'investissement = RAR + solde d'exécution reporté + crédits d'investissement votés.

(3) Total de la section de fonctionnement = RAR + résultat reporté + crédits de fonctionnement votés.

(4) Total du budget = total de la section de fonctionnement + total de la section d'investissement.

II – PRESENTATION GENERALE DU BUDGET	II
PRESENTATION DES AP VOTEES	B1

AUTORISATION DE PROGRAMME (1)		Chapitre(s)	Montant
Numéro	Libellé		
2022 - AP22-010VB	BUDGET PARTICIPATIF	20, 21, 204, 23	-71 114,42
2022 - AP22-009VB	CADRE DE VIE ET SERVICES URBAINS	27, 21, 45411, 23, 20, 204	-4 326 049,69
2022 - AP22-004VB	EQUIPEMENTS CULTURELS	21, 23, 20, 204	-146 655,94
2022 - AP22-002VB	EQUIPEMENTS EDUCATIFS	23, 21, 20, 204	268 604,36
2022 - AP22-005VB	EQUIPEMENTS MIS A DISPOSITION DES ASSOCIATIONS	21, 23, 204, 20	243 504,13
2022 - AP22-001VB	EQUIPEMENTS SPORTIFS MUNICIPAUX	204, 23, 21, 20	-1 014 821,08
2019 - AP19-003VB	LE FOURNEAU AUX CAPUCINS	23, 204, 21, 20	-815 196,90
2022 - AP22-007VB	MOYENS GENERAUX	26, 23, 21, 20, 204, 27	-219 697,28
2022 - AP22-006VB	RENOUVELLEMENT URBAIN	204, 23, 20	531 151,25
2024 - AP24-011VB	RENOVATION ENERGETIQUE DES BATIMENTS MUNICIPAUX	23, 204, 20	16 509 997,02
2022 - AP22-008VB	SANTE ET ACTION SOCIALE	23, 204, 27, 21, 20	-1 098 084,09
TOTAL			9 861 637,36

« AP de dépenses imprévues » (2)	020	0,00
---	------------	-------------

TOTAL GENERAL	9 861 637,36
----------------------	---------------------

(1) Il s'agit des AP nouvelles qui sont votées lors de la séance d'adoption du budget. Cela concerne des AP relatives à de nouvelles programmations pluriannuelles mais également des AP modifiant un stock d'AP existant.

(2) L'assemblée peut voter des AP de « dépenses imprévues ». Leur montant est limité à 2 % des dépenses réelles de la section correspondante. En fin d'exercice, ces AP sont automatiquement annulées si elles n'ont pas été engagées.

II – PRESENTATION GENERALE DU BUDGET	II
PRESENTATION DES AE VOTEES	B2

AUTORISATION D'ENGAGEMENT (1)		Chapitre(s)	Montant
Numéro	Libellé		
TOTAL			

« AE de dépenses imprévues » (2)	022	0,00
---	-----	------

TOTAL GENERAL	0,00
----------------------	-------------

(1) Il s'agit des AE nouvelles qui sont votées lors de la séance d'adoption du budget. Cela concerne des AE relatives à de nouveaux engagements pluriannuels mais également des AE modifiant un stock d'AE existant.

(2) L'assemblée peut voter des AE de « dépenses imprévues ». Leur montant est limité à 2 % des dépenses réelles de la section correspondante. En fin d'exercice, ces AE sont automatiquement annulées si elles n'ont pas été engagées.

II – PRESENTATION GENERALE DU BUDGET	II
EQUILIBRE FINANCIER DU BUDGET – SECTION D'INVESTISSEMENT	C1

DEPENSES D'INVESTISSEMENT

Chap.	Libellé	Pour mémoire, budget précédent (1)	Restes à réaliser N-1	Propositions nouvelles (2)	Vote de l'assemblée	TOTAL (= RAR + vote)
018	RSA	0,00	0,00	0,00	0,00	0,00
20	Immobilisations incorporelles (sauf le 204) (y compris opérations) (3)	3 197 512,00	0,00	2 745 750,00	2 745 750,00	2 745 750,00
204	Subventions d'équipement versées (y compris opérations) (3) (8)	9 238 822,00	0,00	7 991 687,00	7 991 687,00	7 991 687,00
21	Immobilisations corporelles (y compris opérations) (3)	4 838 800,00	0,00	2 783 353,83	2 783 353,83	2 783 353,83
22	Immobilisations reçues en affectation (y compris opérations) (3) (4)	0,00	0,00	0,00	0,00	0,00
23	Immobilisations en cours (sauf 2324) (y compris opérations) (3)	32 593 289,00	0,00	29 966 125,20	29 966 125,20	29 966 125,20
Total des dépenses d'équipement		49 868 423,00	0,00	43 486 916,03	43 486 916,03	43 486 916,03
10	Dotations, fonds divers et réserves	0,00	0,00	0,00	0,00	0,00
13	Subventions d'investissement (3)	0,00	0,00	0,00	0,00	0,00
16	Emprunts et dettes assimilées	3 476 850,00	0,00	2 894 310,00	2 894 310,00	2 894 310,00
18	Cpte de liaison : affectation (BA,régie) (5)	0,00	0,00	0,00	0,00	0,00
26	Participations et créances rattachées	220 000,00	0,00	153 000,00	153 000,00	153 000,00
27	Autres immobilisations financières (3)	550 000,00	0,00	0,00	0,00	0,00
Total des dépenses financières		4 246 850,00	0,00	3 047 310,00	3 047 310,00	3 047 310,00
45...	Chapitres d'opérations pour compte de tiers (6)	783 483,44	0,00	20 000,00	20 000,00	20 000,00
Total des dépenses réelles d'investissement		54 898 756,44	0,00	46 554 226,03	46 554 226,03	46 554 226,03

040	Opérations ordre transf. entre sections (7)	250 000,00		250 000,00	250 000,00	250 000,00
041	Opérations patrimoniales (7)	7 100 000,00		11 200 000,00	11 200 000,00	11 200 000,00
Total des dépenses d'ordre d'investissement		7 350 000,00		11 450 000,00	11 450 000,00	11 450 000,00

TOTAL	62 248 756,44	0,00	58 004 226,03	58 004 226,03	58 004 226,03
--------------	----------------------	-------------	----------------------	----------------------	----------------------

+

D 001 SOLDE D'EXECUTION NEGATIF REPORTE OU ANTICIPE	0,00
--	-------------

=

TOTAL DES DEPENSES D'INVESTISSEMENT CUMULEES	58 004 226,03
---	----------------------

(1) Voir état I-B pour la comparaison par rapport au budget précédent.

(2) Proposition formulée par le président pour l'exercice N.

(3) Hors dépenses imputées au chapitre 018.

(4) En dépenses, le chapitre 22 retrace les travaux d'investissement réalisés sur les biens reçus en affectation. En recette, il retrace, le cas échéant, l'annulation de tels travaux effectués sur un exercice antérieur.

(5) A servir uniquement lorsque la collectivité effectue une dotation initiale en espèces au profit d'un service public non personnalisé qu'elle crée.

(6) Seul le total des opérations pour compte de tiers figure sur cet état (voir le détail en IV-B5).

(7) DF 023 = RI 021 ; DI 040 = RF 042 ; RI 040 = DF 042 ; DI 041 = RI 041.

(8) Le chapitre 204 « Subventions d'équipement versées » est un chapitre globalisé regroupant les comptes 204 et 2324.

II – PRESENTATION GENERALE DU BUDGET	II
EQUILIBRE FINANCIER DU BUDGET – SECTION D'INVESTISSEMENT	C1

RECETTES D'INVESTISSEMENT

Chap.	Libellé	Pour mémoire, budget précédent (1)	Restes à réaliser N-1	Propositions nouvelles (2)	Vote de l'assemblée	TOTAL (= RAR + vote)
018	RSA	0,00	0,00	0,00	0,00	0,00
13	Subventions d'investissement (reçues) (sauf le 138) (3)	3 048 000,00	0,00	4 224 427,00	4 224 427,00	4 224 427,00
16	Emprunts et dettes assimilées (4)	31 875 284,46	0,00	27 623 164,40	27 623 164,40	27 623 164,40
20	Immobilisations incorporelles (sauf le 204) (3)	0,00	0,00	0,00	0,00	0,00
204	Subventions d'équipement versées (3) (13)	0,00	0,00	0,00	0,00	0,00
21	Immobilisations corporelles (3)	0,00	0,00	0,00	0,00	0,00
22	Immobilisations reçues en affectation (3) (5)	0,00	0,00	0,00	0,00	0,00
23	Immobilisations en cours (sauf 2324) (3)	0,00	0,00	0,00	0,00	0,00
Total des recettes d'équipement		34 923 284,46	0,00	31 847 591,40	31 847 591,40	31 847 591,40
10	Dotations, fonds divers et réserves (sauf 1068)	2 510 000,00	0,00	2 830 000,00	2 830 000,00	2 830 000,00
1068	Excédents de fonctionnement capitalisés (6)	9 289 132,52	0,00	0,00	0,00	0,00
138	Autres subventions invest. non transf. (3) (7)	65 950,00	0,00	0,00	0,00	0,00
16	Emprunts et dettes assimilées	704 850,00	0,00	586 310,00	586 310,00	586 310,00
18	Cpte de liaison : affectation (BA,régie) (8)	0,00	0,00	0,00	0,00	0,00
26	Participations et créances rattachées	0,00	0,00	0,00	0,00	0,00
27	Autres immobilisations financières (3)	0,00	0,00	0,00	0,00	0,00
024	Produits des cessions d'immobilisations	230 000,00	0,00	410 000,00	410 000,00	410 000,00
Total des recettes financières		12 799 932,52	0,00	3 826 310,00	3 826 310,00	3 826 310,00
45...	Chapitres d'opérations pour le compte de tiers (9)	1 020 000,00	0,00	20 000,00	20 000,00	20 000,00
Total des recettes réelles d'investissement		48 743 216,98	0,00	35 693 901,40	35 693 901,40	35 693 901,40

021	Virement de la section de fonctionnement (10)	4 152 411,89		1 860 324,63	1 860 324,63	1 860 324,63
040	Opérations ordre transf. entre sections (10) (11)	9 000 000,00		9 250 000,00	9 250 000,00	9 250 000,00
041	Opérations patrimoniales (10)	7 100 000,00		11 200 000,00	11 200 000,00	11 200 000,00
Total des recettes d'ordre d'investissement		20 252 411,89		22 310 324,63	22 310 324,63	22 310 324,63

TOTAL	68 995 628,87	0,00	58 004 226,03	58 004 226,03	58 004 226,03
--------------	----------------------	-------------	----------------------	----------------------	----------------------

+

R 001 SOLDE D'EXECUTION POSITIF REPORTE OU ANTICIPE	0,00
--	-------------

=

TOTAL DES RECETTES D'INVESTISSEMENT CUMULEES	58 004 226,03
---	----------------------

Pour information :

Il s'agit, pour un budget voté en équilibre, des ressources propres correspondant à l'excédent des recettes réelles de fonctionnement sur les dépenses réelles de fonctionnement. Il sert à financer le remboursement du capital de la dette et les nouveaux investissements de la collectivité.

**AUTOFINANCEMENT PREVISIONNEL DÉGAGÉ PAR
LA SECTION DE FONCTIONNEMENT (12)**

10 860 324,63

(1) Voir état I-B pour la comparaison par rapport au budget précédent.

(2) Proposition formulée par le président pour l'exercice N.

(3) Hors recettes imputées au chapitre 018.

(4) Sauf 165, 166 et 16449.

(5) En dépenses, le chapitre 22 retrace les travaux d'investissement réalisés sur les biens reçus en affectation. En recette, il retrace, le cas échéant, l'annulation de tels travaux effectués sur un exercice antérieur.

(6) Le compte 1068 n'est pas un chapitre mais un article du chapitre 10.

(7) Le compte 138 n'est pas un chapitre mais une subdivision du chapitre 13.

(8) A servir uniquement lorsque la collectivité effectue une dotation initiale en espèces au profit d'un service public non personnalisé qu'elle crée.

(9) Seul le total des opérations pour compte de tiers figure sur cet état (voir le détail en IV-B5).

(10) $DF\ 023 = RI\ 021$; $DI\ 040 = RF\ 042$; $RI\ 040 = DF\ 042$; $DI\ 041 = RI\ 041$.

(11) Les comptes 15, 29, 39, 49 et 59 peuvent figurer dans le détail du chapitre si la collectivité a opté pour le régime des provisions budgétaires, conformément aux dispositions législatives et réglementaires applicables.

(12) Solde de l'opération $DF\ 023 + DF\ 042 - RF\ 042$ ou solde de l'opération $RI\ 021 + RI\ 040 - DI\ 040$.

(13) Le chapitre 204 « Subventions d'équipement versées » est un chapitre globalisé regroupant les comptes 204 et 2324.

II – PRESENTATION GENERALE DU BUDGET	II
EQUILIBRE FINANCIER – SECTION DE FONCTIONNEMENT	C2

DEPENSES DE FONCTIONNEMENT

Chap.	Libellé	Pour mémoire, budget précédent (1)	Restes à réaliser N-1	Propositions nouvelles (2)	Vote de l'assemblée	TOTAL (= RAR + vote)
011	Charges à caractère général (3)	42 992 678,11	0,00	43 267 563,37	43 267 563,37	43 267 563,37
012	Charges de personnel et frais assimilés (3)	61 005 000,00	0,00	62 927 000,00	62 927 000,00	62 927 000,00
014	Atténuations de produits	18 977 957,00	0,00	19 008 957,00	19 008 957,00	19 008 957,00
016	APA	0,00	0,00	0,00	0,00	0,00
017	RSA / Régularisations de RMI	0,00	0,00	0,00	0,00	0,00
65	Autres charges de gestion courante (sauf 6586) (3)	32 544 310,00	0,00	32 818 904,00	32 818 904,00	32 818 904,00
6586	Frais fonctionnement des groupes d'élus	510 900,00	0,00	513 900,00	513 900,00	513 900,00
Total des dépenses de gestion courante		156 030 845,11	0,00	158 536 324,37	158 536 324,37	158 536 324,37
66	Charges financières	428 600,00	0,00	625 000,00	625 000,00	625 000,00
67	Charges spécifiques (3)	79 580,00	0,00	44 780,00	44 780,00	44 780,00
68	Dotations aux provisions, dépréciations (semi-budgétaires) (3)	0,00		0,00	0,00	0,00
Total des dépenses réelles de fonctionnement		156 539 025,11	0,00	159 206 104,37	159 206 104,37	159 206 104,37

023	Virement à la section d'investissement (4)	4 152 411,89		1 860 324,63	1 860 324,63	1 860 324,63
042	Opérations ordre transf. entre sections (4) (5)	9 000 000,00		9 250 000,00	9 250 000,00	9 250 000,00
043	Opérations ordre intérieur de la section (4)	0,00		0,00	0,00	0,00
Total des dépenses d'ordre de fonctionnement		13 152 411,89		11 110 324,63	11 110 324,63	11 110 324,63

TOTAL	169 691 437,00	0,00	170 316 429,00	170 316 429,00	170 316 429,00
--------------	-----------------------	-------------	-----------------------	-----------------------	-----------------------

+

D 002 RESULTAT REPORTE OU ANTICIPE	0,00
---	-------------

=

TOTAL DES DEPENSES DE FONCTIONNEMENT CUMULEES	170 316 429,00
--	-----------------------

(1) Voir état I-B pour la comparaison par rapport au budget précédent.

(2) Proposition formulée par le président pour l'exercice N.

(3) Hors dépenses imputées aux chapitres 016 et 017.

(4) DF 023 = RI 021 ; DI 040 = RF 042 ; RI 040 = DF 042 ; DF 043 = RF 043.

(5) Les comptes 68 peuvent figurer dans le détail du chapitre si la collectivité a opté pour le régime des provisions budgétaires, conformément aux dispositions législatives et réglementaires applicables.

II – PRESENTATION GENERALE DU BUDGET	II
EQUILIBRE FINANCIER – SECTION DE FONCTIONNEMENT	C2

RECETTES DE FONCTIONNEMENT

Chap.	Libellé	Pour mémoire, budget précédent (1)	Restes à réaliser N-1	Propositions nouvelles (2)	Vote de l'assemblée	TOTAL (= RAR + vote)
013	Atténuations de charges (3)	1 200,00	0,00	1 200,00	1 200,00	1 200,00
016	APA	0,00	0,00	0,00	0,00	0,00
017	RSA / Régularisations de RMI	0,00	0,00	0,00	0,00	0,00
70	Prod. services, domaine, ventes diverses	5 595 431,00	0,00	5 676 877,00	5 676 877,00	5 676 877,00
73	Impôts et taxes (sauf le 731)	4 213 000,00	0,00	3 950 000,00	3 950 000,00	3 950 000,00
731	Fiscalité locale	108 535 000,00	0,00	109 994 575,00	109 994 575,00	109 994 575,00
74	Dotations et participations (3)	49 606 518,00	0,00	49 058 982,00	49 058 982,00	49 058 982,00
75	Autres produits de gestion courante (3)	1 484 988,00	0,00	1 384 795,00	1 384 795,00	1 384 795,00
Total des recettes de gestion courante		169 436 137,00	0,00	170 066 429,00	170 066 429,00	170 066 429,00
76	Produits financiers	5 300,00	0,00	0,00	0,00	0,00
77	Produits spécifiques (3)	0,00	0,00	0,00	0,00	0,00
78	Reprises amort., dépréciations, prov. (semi-budgétaires) (3)	0,00		0,00	0,00	0,00
Total des recettes réelles de fonctionnement		169 441 437,00	0,00	170 066 429,00	170 066 429,00	170 066 429,00

042	Opérations ordre transf. entre sections (4) (5)	250 000,00		250 000,00	250 000,00	250 000,00
043	Opérations ordre intérieur de la section (4)	0,00		0,00	0,00	0,00
Total des recettes d'ordre de fonctionnement		250 000,00		250 000,00	250 000,00	250 000,00

TOTAL	169 691 437,00	0,00	170 316 429,00	170 316 429,00	170 316 429,00
--------------	-----------------------	-------------	-----------------------	-----------------------	-----------------------

+

R 002 RESULTAT REPORTE OU ANTICIPE	0,00
---	-------------

=

TOTAL DES RECETTES DE FONCTIONNEMENT CUMULEES	170 316 429,00
--	-----------------------

Pour information :

AUTOFINANCEMENT PREVISIONNEL DÉGAGÉ AU PROFIT DE LA SECTION D'INVESTISSEMENT (6)	10 860 324,63	Il s'agit, pour un budget voté en équilibre, des ressources propres correspondant à l'excédent des recettes réelles de fonctionnement sur les dépenses réelles de fonctionnement. Il sert à financer le remboursement du capital de la dette et les nouveaux investissements de la collectivité.
---	----------------------	--

(1) Voir état I-B pour la comparaison par rapport au budget précédent.

(2) Proposition formulée par le président pour l'exercice N.

(3) Hors recettes imputées aux chapitres 016 et 017.

(4) DF 023 = RI 021 ; DI 040 = RF 042 ; RI 040 = DF 042 ; DF 043 = RF 043.

(5) Les comptes 78 peuvent figurer dans le détail du chapitre si la collectivité a opté pour le régime des provisions budgétaires, conformément aux dispositions législatives et réglementaires applicables.

(6) Solde de l'opération DF 023 + DF 042 – RF 042 ou solde de l'opération RI 021 + RI 040 – DI 040.

II – PRESENTATION GENERALE DU BUDGET	II
BALANCE GENERALE – DEPENSES	D1

DEPENSES D'INVESTISSEMENT (y compris RAR)

INVESTISSEMENT	Opérations réelles (1)	Opérations d'ordre (2)	TOTAL
10 Dotations, fonds divers et réserves	0,00	0,00	0,00
13 Subventions d'investissement (3)	0,00	250 000,00	250 000,00
15 Provisions pour risques et charges (4)		0,00	0,00
16 Emprunts et dettes assimilées (sauf 1688 non budgétaire)	2 894 310,00	0,00	2 894 310,00
18 Cpte de liaison : affectation (BA,régie)	(7) 0,00		0,00
Total des opérations d'équipement	0,00		0,00
20 Immobilisations incorporelles (sauf 204) (3) (5)	2 745 750,00	0,00	2 745 750,00
204 Subventions d'équipement versées (3) (5) (10)	7 991 687,00	0,00	7 991 687,00
21 Immobilisations corporelles (3) (5)	2 783 353,83	0,00	2 783 353,83
22 Immobilisations reçues en affectation (3) (5)	(8) 0,00	0,00	0,00
23 Immobilisations en cours (3) (sauf 2324) (5)	29 966 125,20	11 200 000,00	41 166 125,20
018 RSA	0,00	0,00	0,00
26 Participations et créances rattachées	153 000,00	0,00	153 000,00
27 Autres immobilisations financières (3)	0,00	0,00	0,00
28 Amortissement des immobilisations (reprises)		0,00	0,00
29 Dépréciations des immobilisations (4)		0,00	0,00
39 Dépréciation des stocks et en-cours (4)		0,00	0,00
3... Stocks et en-cours		0,00	0,00
198 Neutralisation des amortissements		0,00	0,00
45 Chapitres d'opérations pour compte de tiers (6)	20 000,00	0,00	20 000,00
481 Charges à rép. sur plusieurs exercices		0,00	0,00
49 Dépréciation des comptes de tiers (4)		0,00	0,00
59 Dépréciation des comptes financiers (4)		0,00	0,00
Dépenses d'investissement – Total	46 554 226,03	11 450 000,00	58 004 226,03

+

D 001 SOLDE D'EXECUTION NEGATIF REPORTE OU ANTICIPE	0,00
--	-------------

=

TOTAL DES DEPENSES D'INVESTISSEMENT CUMULEES	58 004 226,03
---	----------------------

DEPENSES DE FONCTIONNEMENT (y compris RAR)

FONCTIONNEMENT	Opérations réelles (1)	Opérations d'ordre (2)	TOTAL
011 Charges à caractère général (9)	43 267 563,37		43 267 563,37
012 Charges de personnel et frais assimilés (9)	62 927 000,00		62 927 000,00
014 Atténuations de produits	19 008 957,00		19 008 957,00
016 APA	0,00		0,00
017 RSA / Régularisations de RMI	0,00		0,00
60 Achats et variation des stocks		0,00	0,00
65 Autres charges de gestion courante (sauf 6586) (9)	32 818 904,00	0,00	32 818 904,00
6586 Frais fonctionnement des groupes d'élus	513 900,00		513 900,00
66 Charges financières	625 000,00	0,00	625 000,00
67 Charges spécifiques (9)	44 780,00	0,00	44 780,00
68 Dot. aux amortissements et provisions (9)	0,00	9 250 000,00	9 250 000,00
71 Production stockée (ou déstockage)		0,00	0,00
023 Virement à la section d'investissement		1 860 324,63	1 860 324,63
Dépenses de fonctionnement – Total	159 206 104,37	11 110 324,63	170 316 429,00

+

D 002 RESULTAT REPORTE OU ANTICIPE	0,00
---	-------------

=

TOTAL DES DEPENSES DE FONCTIONNEMENT CUMULEES	170 316 429,00
--	-----------------------

(1) Y compris les opérations relatives au rattachement et les opérations d'ordre semi-budgétaires.

(2) Voir la liste des opérations d'ordre de l'instruction budgétaire et comptable M. 57.

(3) Hors dépenses imputées au chapitre 018.

- (4) Ces chapitres ne sont à renseigner que si la collectivité applique le régime des provisions budgétaires, conformément aux dispositions législatives et réglementaires applicables.
- (5) Hors chapitres opérations.
- (6) Seul le total des opérations pour compte de tiers figure sur cet état (voir le détail en IV-B5).
- (7) A utiliser uniquement dans le cas où la collectivité effectuerait une dotation initiale au profit d'un service public doté de la seule autonomie financière.
- (8) A utiliser uniquement dans le cas où la collectivité effectuerait des dépenses sur des biens affectés.
- (9) Hors dépenses imputées aux chapitres 016 et 017.
- (10) Le chapitre 204 « Subventions d'équipement versées » est un chapitre globalisé regroupant les comptes 204 et 2324.

II – PRESENTATION GENERALE DU BUDGET	II
BALANCE GENERALE – RECETTES	D2

RECETTES D'INVESTISSEMENT (y compris RAR)

INVESTISSEMENT	Opérations réelles (1)	Opérations d'ordre (2)	TOTAL
10 Dotations, fonds divers et réserves (sauf 1068)	2 830 000,00	0,00	2 830 000,00
13 Subventions d'investissement (reçues) (3)	4 224 427,00	0,00	4 224 427,00
15 Provisions pour risques et charges (4)		0,00	0,00
16 Emprunts et dettes assimilées (sauf 1688 non budgétaire)	28 209 474,40	0,00	28 209 474,40
18 Cpte de liaison : affectation (BA,régie)	(6) 0,00		0,00
20 Immobilisations incorporelles (sauf le 204) (3)	0,00	0,00	0,00
204 Subventions d'équipement versées (3) (9)	0,00	0,00	0,00
21 Immobilisations corporelles (3)	0,00	0,00	0,00
22 Immobilisations reçues en affectation (3)	(7) 0,00	0,00	0,00
23 Immobilisations en cours(sauf 2324) (3)	0,00	11 200 000,00	11 200 000,00
018 RSA	0,00	0,00	0,00
26 Participations et créances rattachées	0,00	0,00	0,00
27 Autres immobilisations financières (3)	0,00	0,00	0,00
28 Amortissement des immobilisations		9 250 000,00	9 250 000,00
29 Dépréciations des immobilisations (4)		0,00	0,00
39 Dépréciation des stocks et en-cours (4)		0,00	0,00
3... Stocks et en-cours		0,00	0,00
45 Chapitres d'opérations pour compte de tiers (5)	20 000,00	0,00	20 000,00
481 Charges à rép. sur plusieurs exercices		0,00	0,00
49 Dépréciation des comptes de tiers (4)		0,00	0,00
59 Dépréciation des comptes financiers (4)		0,00	0,00
021 Virement de la section de fonctionnement		1 860 324,63	1 860 324,63
024 Produits des cessions d'immobilisations	410 000,00		410 000,00
Recettes d'investissement – Total	35 693 901,40	22 310 324,63	58 004 226,03

+

R 001 SOLDE D'EXECUTION POSITIF REPORTE OU ANTICIPE	0,00
--	-------------

+

R 1068 AFFECTATION DU RESULTAT	0,00
---------------------------------------	-------------

=

TOTAL DES RECETTES D'INVESTISSEMENT CUMULEES	58 004 226,03
---	----------------------

RECETTES DE FONCTIONNEMENT (y compris RAR)

FONCTIONNEMENT	Opérations réelles (1)	Opérations d'ordre (2)	TOTAL
013 Atténuations de charges (8)	1 200,00		1 200,00
016 APA	0,00		0,00
017 RSA / Régularisations de RMI	0,00		0,00
60 Achats et variation des stocks		0,00	0,00
70 Prod. services, domaine, ventes diverses	5 676 877,00		5 676 877,00
71 Production stockée (ou déstockage)		0,00	0,00
72 Production immobilisée		0,00	0,00
73 Impôts et taxes (sauf 731)	3 950 000,00		3 950 000,00
731 Fiscalité locale	109 994 575,00		109 994 575,00
74 Dotations et participations (8)	49 058 982,00		49 058 982,00
75 Autres produits de gestion courante (8)	1 384 795,00	0,00	1 384 795,00
76 Produits financiers	0,00	0,00	0,00
77 Produits spécifiques (8)	0,00	250 000,00	250 000,00
78 Reprise sur amortissements et provisions (8)	0,00	0,00	0,00
79 Transferts de charges		0,00	0,00
Recettes de fonctionnement – Total	170 066 429,00	250 000,00	170 316 429,00

VILLE DE BREST - BUDGET PRINCIPAL - BP - 2026

FONCTIONNEMENT	Opérations réelles (1)	Opérations d'ordre (2)	TOTAL
			+
R 002 RESULTAT REPORTE OU ANTICIPE			0,00
			=
TOTAL DES RECETTES DE FONCTIONNEMENT CUMULEES			170 316 429,00

(1) Y compris les opérations relatives au rattachement et les opérations d'ordre semi-budgétaires.

(2) Voir la liste des opérations d'ordre de l'instruction budgétaire et comptable M. 57.

(3) Hors recettes imputées au chapitre 018.

(4) Ces chapitres ne sont à renseigner que si la collectivité applique le régime des provisions budgétaires, conformément aux dispositions législatives et réglementaires applicables.

(5) Seul le total des opérations pour compte de tiers figure sur cet état (voir le détail en IV-B5).

(6) A utiliser uniquement dans le cas où la collectivité effectuerait une dotation initiale au profit d'un service public doté de la seule autonomie financière.

(7) A utiliser uniquement dans le cas où la collectivité effectuerait des dépenses sur des biens affectés.

(8) Hors recettes imputées aux chapitres 016 et 017.

(9) Le chapitre 204 « Subventions d'équipement versées » est un chapitre globalisé regroupant les comptes 204 et 2324.

III – VOTE DU BUDGET								III
SECTION D'INVESTISSEMENT – VUE D'ENSEMBLE – DEPENSES – AP NOUVELLES ET CREDITS DE L'EXERCICE								A

DEPENSES

Chapitre		Pour mémoire, budget précédent (1)	RAR N-1	Vote de l'assemblée sur les AP lors de la séance budgétaire (2)	Propositions nouvelles	Vote de l'assemblée	Pour information, dépenses gérées dans le cadre d'une AP	Pour information, dépenses gérées hors AP	TOTAL (RAR N-1 + Vote) III = I + II
TOTAL		62 248 756,44	0,00	9 861 637,36	58 004 226,03	58 004 226,03	43 044 094,03	14 960 132,00	58 004 226,03
018	RSA	0,00	0,00	0,00	0,00	0,00	0,00	0,00	0,00
20	Immobilisations incorporelles (sauf 204)	3 197 512,00	0,00	-1 557 477,70	2 745 750,00	2 745 750,00	2 745 750,00	0,00	2 745 750,00
204	Subventions d'équipement versées (9)	9 238 822,00	0,00	-592 153,16	7 991 687,00	7 991 687,00	7 375 865,00	615 822,00	7 991 687,00
21	Immobilisations corporelles	4 838 800,00	0,00	-1 671 300,68	2 783 353,83	2 783 353,83	2 783 353,83	0,00	2 783 353,83
22	Immobilisations reçues en affectation	0,00	0,00	0,00	0,00	0,00	0,00	0,00	0,00
23	Immobilisations en cours (sauf 2324)	32 593 289,00	0,00	13 682 569,72	29 966 125,20	29 966 125,20	29 966 125,20	0,00	29 966 125,20
	Total des opérations d'équipement (3)	0,00	0,00	0,00	0,00	0,00	0,00	0,00	0,00
Total des dépenses d'équipement		49 868 423,00	0,00	9 861 638,18	43 486 916,03	43 486 916,03	42 871 094,03	615 822,00	43 486 916,03
10	Dotations, fonds divers et réserves	0,00	0,00		0,00	0,00		0,00	0,00
13	Subventions d'investissement	0,00	0,00		0,00	0,00		0,00	0,00
16	Emprunts et dettes assimilées (sauf 1688 non budgétaire)	3 476 850,00	0,00		2 894 310,00	2 894 310,00		2 894 310,00	2 894 310,00
18	Cpte de liaison : affectation (BA,régie)	0,00	0,00		0,00	0,00		0,00	0,00
26	Participations et créances rattachées	220 000,00	0,00	0,00	153 000,00	153 000,00	153 000,00	0,00	153 000,00
27	Autres immobilisations financières	550 000,00	0,00	0,00	0,00	0,00	0,00	0,00	0,00
020	Dépenses imprévues (dans le cadre d'une AP)			0,00					
Total des dépenses financières		4 246 850,00	0,00	0,00	3 047 310,00	3 047 310,00	153 000,00	2 894 310,00	3 047 310,00
45	Chapitres d'opérations pour compte de tiers (4)	783 483,44	0,00	-0,82	20 000,00	20 000,00	20 000,00	0,00	20 000,00
Total des dépenses réelles		54 898 756,44	0,00	9 861 637,36	46 554 226,03	46 554 226,03	43 044 094,03	3 510 132,00	46 554 226,03
040	Opérations ordre transf. entre sections (5) (6)	250 000,00			250 000,00	250 000,00		250 000,00	250 000,00
041	Opérations patrimoniales (7)	7 100 000,00			11 200 000,00	11 200 000,00		11 200 000,00	11 200 000,00
Total des dépenses d'ordre		7 350 000,00			11 450 000,00	11 450 000,00		11 450 000,00	11 450 000,00

D001 Solde d'exécution négatif reporté ou anticipé (8)								0,00
--	--	--	--	--	--	--	--	------

Total des dépenses d'investissement cumulées								58 004 226,03
--	--	--	--	--	--	--	--	---------------

- (1) Voir état I-B pour le contenu du budget précédent.
- (2) Il s'agit des AP nouvelles qui sont votées lors de la séance d'adoption du budget. Cela concerne les AP relatives à de nouvelles programmations pluriannuelles mais également les AP modifiant un stock d'AP existant.
- (3) Voir l'état III-A2.1 pour le détail des opérations d'équipement.
- (4) Voir l'état IV-B5 pour le détail des opérations pour compte de tiers.
- (5) Cf. définition du chapitre des opérations d'ordre (*DI 040 = RF 042*).
- (6) Aucune prévision budgétaire ne doit figurer à l'article 192 (cf. chapitre 024 « produit des cessions d'immobilisations »).
- (7) Cf. définition du chapitre des opérations d'ordre (*DI 041 = RI 041*).
- (8) Le solde d'exécution reporté est le résultat constaté de l'exercice précédent qui fait l'objet d'un report et non d'un vote de l'assemblée délibérante. Inscrire en cas de reprise des résultats définitifs ou anticipés de l'exercice précédent.
- (9) Le chapitre 204 « Subventions d'équipement versées » est un chapitre globalisé regroupant les comptes 204 et 2324.

III – VOTE DU BUDGET	III
SECTION D'INVESTISSEMENT – VUE D'ENSEMBLE – RECETTES	A

RECETTES

Chapitre		Pour mémoire, budget précédent (1)	RAR N-1 I	Propositions nouvelles	Vote de l'assemblée II	TOTAL (RAR N-1 + Vote) III = I + II
TOTAL		59 706 496,35	0,00	58 004 226,03	58 004 226,03	58 004 226,03
018	RSA	0,00	0,00	0,00	0,00	0,00
13	Subventions d'investissement (hors 138)	3 048 000,00	0,00	4 224 427,00	4 224 427,00	4 224 427,00
16	Emprunts et dettes assimilées (hors 16449, 165, 166 et 1688 non budgétaire)	31 875 284,46	0,00	27 623 164,40	27 623 164,40	27 623 164,40
20	Immobilisations incorporelles (sauf 204)	0,00	0,00	0,00	0,00	0,00
204	Subventions d'équipement versées (9)	0,00	0,00	0,00	0,00	0,00
21	Immobilisations corporelles	0,00	0,00	0,00	0,00	0,00
22	Immobilisations reçues en affectation	0,00	0,00	0,00	0,00	0,00
23	Immobilisations en cours (sauf 2324)	0,00	0,00	0,00	0,00	0,00
Total des recettes d'équipement		34 923 284,46	0,00	31 847 591,40	31 847 591,40	31 847 591,40
10	Dotations, fonds divers et réserves (sauf 1068)	2 510 000,00	0,00	2 830 000,00	2 830 000,00	2 830 000,00
138	Autres subventions invest. non transf.	65 950,00	0,00	0,00	0,00	0,00
16	Emprunts et dettes assimilées (16449, 165 et 166)	704 850,00	0,00	586 310,00	586 310,00	586 310,00
18	Cpte de liaison : affectation (BA,régie)	0,00	0,00	0,00	0,00	0,00
26	Participations et créances rattachées	0,00	0,00	0,00	0,00	0,00
27	Autres immobilisations financières	0,00	0,00	0,00	0,00	0,00
024	Produits des cessions d'immobilisations	230 000,00	0,00	410 000,00	410 000,00	410 000,00
Total des recettes financières		3 510 800,00	0,00	3 826 310,00	3 826 310,00	3 826 310,00
45	Chapitres d'opérations pour compte de tiers (2)	1 020 000,00	0,00	20 000,00	20 000,00	20 000,00
Total des recettes réelles		39 454 084,46	0,00	35 693 901,40	35 693 901,40	35 693 901,40
021	Virement de la section de fonctionnement	4 152 411,89		1 860 324,63	1 860 324,63	1 860 324,63
040	Opérations ordre transf. entre sections (3) (4) (5)	9 000 000,00		9 250 000,00	9 250 000,00	9 250 000,00
041	Opérations patrimoniales (6)	7 100 000,00		11 200 000,00	11 200 000,00	11 200 000,00
Total des recettes d'ordre		20 252 411,89		22 310 324,63	22 310 324,63	22 310 324,63

R001 Solde d'exécution positif reporté ou anticipé (7)	0,00
--	------

Affectation au compte 1068 (8)	0,00
--------------------------------	------

VILLE DE BREST - BUDGET PRINCIPAL - BP - 2026

Chapitre	Pour mémoire, budget précédent (1)	RAR N-1	Propositions nouvelles	Vote de l'assemblée	TOTAL (RAR N-1 + Vote)
		I		II	III = I + II
Total des recettes d'investissement cumulées					58 004 226,03

(1) Voir état I-B pour le contenu du budget précédent.

(2) Voir l'état IV-B5 pour le détail des opérations pour compte de tiers.

(3) Cf. définition du chapitre des opérations d'ordre (*RI 040 = DF 042*).

(4) Les comptes 15, 29, 39, 49 et 59 peuvent figurer dans le détail du chapitre si la collectivité a opté pour le régime des provisions budgétaires, conformément aux dispositions législatives et réglementaires applicables.

(5) Aucune prévision budgétaire ne doit figurer à l'article 192 (cf. chapitre 024 « produit des cessions d'immobilisations »).

(6) Cf. définition du chapitre des opérations d'ordre (*DI 041 = RI 041*). Le solde d'exécution reporté est le résultat constaté de l'exercice précédent qui fait l'objet d'un report et non d'un vote de l'assemblée délibérante. Inscrire en cas de reprise des résultats définitifs ou anticipés de l'exercice précédent.

(7) Le solde d'exécution reporté est le résultat constaté de l'exercice précédent qui fait l'objet d'un report et non d'un vote de l'assemblée délibérante. Inscrire en cas de reprise des résultats définitifs ou anticipés de l'exercice précédent.

(8) Le montant inscrit doit être conforme à la délibération d'affectation du résultat. Ce montant ne fait donc pas l'objet d'un nouveau vote.

(9) Le chapitre 204 « Subventions d'équipement versées » est un chapitre globalisé regroupant les comptes 204 et 2324.

III – VOTE DU BUDGET								III
SECTION D'INVESTISSEMENT – DEPENSES – DETAIL PAR ARTICLE								A1

Chap. / art. (1)		Pour mémoire, budget précédent (2)	RAR N-1 I	Vote de l'assemblée sur les AP lors de la séance budgétaire (3)	Propositions nouvelles	Vote de l'assemblée II	Pour information Crédits gérés dans le cadre d'une AP	Pour information Crédits gérés hors AP	TOTAL (RAR N-1 + Vote) III = I + II
TOTAL		62 248 756,44	0,00	9 861 637,36	58 004 226,03	58 004 226,03	43 044 094,03	14 960 132,00	58 004 226,03
018	RSA	0,00	0,00	0,00	0,00	0,00	0,00	0,00	0,00
20	Immobilisations incorporelles (sauf 204)	3 197 512,00	0,00	-1 557 477,70	2 745 750,00	2 745 750,00	2 745 750,00	0,00	2 745 750,00
2031	Frais d'études	2 068 212,00	0,00		2 094 450,00	2 094 450,00	2 094 450,00	0,00	2 094 450,00
2051	Concessions, droits similaires	1 129 300,00	0,00		651 300,00	651 300,00	651 300,00	0,00	651 300,00
204	Subventions d'équipement versées (9)	9 238 822,00	0,00	-592 153,16	7 991 687,00	7 991 687,00	7 375 865,00	615 822,00	7 991 687,00
204112	Subv. Etat : Bâtiments, installations	48 000,00	0,00		0,00	0,00	0,00	0,00	0,00
2041512	Subv. Grpt : Bâtiments, installations	5 000 000,00	0,00		5 000 000,00	5 000 000,00	5 000 000,00	0,00	5 000 000,00
2041581	Autres grpts-Biens mob., mat. et études	1 175 000,00	0,00		75 000,00	75 000,00	75 000,00	0,00	75 000,00
204181	Autres org pub - Biens mob, mat, études	0,00	0,00		357 000,00	357 000,00	357 000,00	0,00	357 000,00
204182	Autres org pub - Bât. et installations	264 000,00	0,00		441 000,00	441 000,00	441 000,00	0,00	441 000,00
20421	Privé : Bien mobilier, matériel	1 566 000,00	0,00		817 865,00	817 865,00	817 865,00	0,00	817 865,00
20422	Privé : Bâtiments, installations	556 000,00	0,00		670 000,00	670 000,00	670 000,00	0,00	670 000,00
20432	Subv.Scol : Bâtiments, installations	14 000,00	0,00		15 000,00	15 000,00	15 000,00	0,00	15 000,00
2046	Attributions compensation investissement	615 822,00	0,00		615 822,00	615 822,00	0,00	615 822,00	615 822,00
21	Immobilisations corporelles	4 838 800,00	0,00	-1 671 300,68	2 783 353,83	2 783 353,83	2 783 353,83	0,00	2 783 353,83
2115	Terrains bâtis	1 150 000,00	0,00		0,00	0,00	0,00	0,00	0,00
2118	Autres terrains	10 000,00	0,00		10 000,00	10 000,00	10 000,00	0,00	10 000,00
2121	Plantations d'arbres et d'arbustes	9 000,00	0,00		0,00	0,00	0,00	0,00	0,00
21568	Autre matériel, outillage incendie	25 000,00	0,00		30 000,00	30 000,00	30 000,00	0,00	30 000,00
21621	Biens sous-jacents	12 000,00	0,00		12 000,00	12 000,00	12 000,00	0,00	12 000,00
2181	Install. générales, agencements	20 000,00	0,00		0,00	0,00	0,00	0,00	0,00
21828	Autres matériels de transport	180 000,00	0,00		110 000,00	110 000,00	110 000,00	0,00	110 000,00
21831	Matériel informatique scolaire	84 000,00	0,00		84 000,00	84 000,00	84 000,00	0,00	84 000,00
21838	Autre matériel informatique	778 294,00	0,00		711 200,00	711 200,00	711 200,00	0,00	711 200,00

VILLE DE BREST - BUDGET PRINCIPAL - BP - 2026

Chap. / art. (1)		Pour mémoire, budget précédent (2)	RAR N-1 I	Vote de l'assemblée sur les AP lors de la séance budgétaire (3)	Propositions nouvelles	Vote de l'assemblée II	Pour information Crédits gérés dans le cadre d'une AP	Pour information Crédits gérés hors AP	TOTAL (RAR N-1 + Vote) III = I + II
21841	Matériel de bureau et mobilier scolaire	180 000,00	0,00		175 000,00	175 000,00	175 000,00	0,00	175 000,00
21848	Autres matériels de bureau et mobiliers	260 406,00	0,00		134 923,83	134 923,83	134 923,83	0,00	134 923,83
2185	Matériel de téléphonie	29 000,00	0,00		29 000,00	29 000,00	29 000,00	0,00	29 000,00
2188	Autres immobilisations corporelles	2 101 100,00	0,00		1 487 230,00	1 487 230,00	1 487 230,00	0,00	1 487 230,00
22	Immobilisations reçues en affectation	0,00	0,00	0,00	0,00	0,00	0,00	0,00	0,00
23	Immobilisations en cours (sauf 2324)	32 593 289,00	0,00	13 682 569,72	29 966 125,20	29 966 125,20	29 966 125,20	0,00	29 966 125,20
2313	Constructions	23 267 289,00	0,00		15 646 125,20	15 646 125,20	15 646 125,20	0,00	15 646 125,20
2315	Install., matériel et outill. technique	95 000,00	0,00		45 000,00	45 000,00	45 000,00	0,00	45 000,00
238	Avances commandes immo corporelles	9 231 000,00	0,00		14 275 000,00	14 275 000,00	14 275 000,00	0,00	14 275 000,00
	Total des opérations d'équipement (4)	0,00	0,00	0,00	0,00	0,00	0,00	0,00	0,00
Total des dépenses d'équipement		49 868 423,00	0,00	9 861 638,18	43 486 916,03	43 486 916,03	42 871 094,03	615 822,00	43 486 916,03
10	Dotations, fonds divers et réserves	0,00	0,00		0,00	0,00		0,00	0,00
13	Subventions d'investissement	0,00	0,00		0,00	0,00		0,00	0,00
16	Emprunts et dettes assimilées (sauf le 1688 non budgétaire)	3 476 850,00	0,00		2 894 310,00	2 894 310,00		2 894 310,00	2 894 310,00
1641	Emprunts en euros	1 700 000,00	0,00		1 200 000,00	1 200 000,00		1 200 000,00	1 200 000,00
16441	Opérations afférentes à l'emprunt	556 000,00	0,00		582 000,00	582 000,00		582 000,00	582 000,00
16449	Opérations de tirage ligne trésorerie	699 850,00	0,00		581 310,00	581 310,00		581 310,00	581 310,00
165	Dépôts et cautionnements reçus	5 000,00	0,00		5 000,00	5 000,00		5 000,00	5 000,00
1675	Dettes marchés de travaux et partenariat	516 000,00	0,00		526 000,00	526 000,00		526 000,00	526 000,00
18	Cpte de liaison : affectation (BA,régie)	0,00	0,00		0,00	0,00		0,00	0,00
26	Participations et créances rattachées	220 000,00	0,00	0,00	153 000,00	153 000,00	153 000,00	0,00	153 000,00
261	Titres de participation	220 000,00	0,00		153 000,00	153 000,00	153 000,00	0,00	153 000,00

VILLE DE BREST - BUDGET PRINCIPAL - BP - 2026

Chap. / art. (1)		Pour mémoire, budget précédent (2)	RAR N-1 I	Vote de l'assemblée sur les AP lors de la séance budgétaire (3)	Propositions nouvelles	Vote de l'assemblée II	Pour information Crédits gérés dans le cadre d'une AP	Pour information Crédits gérés hors AP	TOTAL (RAR N-1 + Vote) III = I + II
27	Autres immobilisations financières	550 000,00	0,00	0,00	0,00	0,00	0,00	0,00	0,00
2748	Autres prêts	550 000,00	0,00		0,00	0,00	0,00	0,00	0,00
020	Dépenses imprévues (dans le cadre d'une AP)			0,00					
Total des dépenses financières		4 246 850,00	0,00	0,00	3 047 310,00	3 047 310,00	153 000,00	2 894 310,00	3 047 310,00
45...	Opérations pour compte de tiers (5)	783 483,44	0,00	-0,82	20 000,00	20 000,00	20 000,00	0,00	20 000,00
4541101	Travaux exécutés d'office (dépenses)	783 483,44	0,00		20 000,00	20 000,00	20 000,00	0,00	20 000,00
Total des dépenses réelles		54 898 756,44	0,00	9 861 637,36	46 554 226,03	46 554 226,03	43 044 094,03	3 510 132,00	46 554 226,03
040	Opérations ordre transf. entre sections (6)	250 000,00			250 000,00	250 000,00		250 000,00	250 000,00
	Reprise sur autofinancement antérieur	250 000,00			250 000,00	250 000,00		250 000,00	250 000,00
13911	Subv. transf. Etat et établ. nationaux	120 000,00			130 000,00	130 000,00		130 000,00	130 000,00
13912	Subv. transf. Régions	50 000,00			60 000,00	60 000,00		60 000,00	60 000,00
13913	Subv. transf. Départements	20 000,00			20 000,00	20 000,00		20 000,00	20 000,00
139141	Subv. transf. Communes membres du GFP	60 000,00			35 000,00	35 000,00		35 000,00	35 000,00
139158	Subv. transf. Autres groupements	0,00			4 000,00	4 000,00		4 000,00	4 000,00
13918	Autres subventions d'équipement transf.	0,00			1 000,00	1 000,00		1 000,00	1 000,00
	Charges transférées (7)	0,00			0,00	0,00		0,00	0,00
041	Opérations patrimoniales (8)	7 100 000,00			11 200 000,00	11 200 000,00		11 200 000,00	11 200 000,00
2313	Constructions	7 100 000,00			11 200 000,00	11 200 000,00		11 200 000,00	11 200 000,00
Total des dépenses d'ordre		7 350 000,00			11 450 000,00	11 450 000,00		11 450 000,00	11 450 000,00

(1) Détailler les articles conformément au plan de comptes.

(2) Voir état I-B pour le contenu du budget précédent.

(3) Il s'agit des AP nouvelles qui sont votées lors de la séance d'adoption du budget. Cela concerne les AP relatives à de nouvelles programmations pluriannuelles mais également les AP modifiant un stock d'AP existant.

(4) Voir état III-A2.1 pour le détail des opérations d'équipement.

(5) Il y a autant de ligne que d'opération pour compte de tiers.

(6) Cf. définition du chapitre des opérations d'ordre (DI 040 = RF 042).

(7) Aucune prévision budgétaire ne doit figurer à l'article 192 (cf. chapitre 024 « produit des cessions d'immobilisations »).

(8) Cf. définition du chapitre des opérations d'ordre (DI 041 = RI 041).

(9) Le chapitre 204 « Subventions d'équipement versées » est un chapitre globalisé regroupant les comptes 204 et 2324.

III – VOTE DU BUDGET	III
SECTION D'INVESTISSEMENT – VUE D'ENSEMBLE DES OPERATIONS D'EQUIPEMENT	A2.1

Vue d'ensemble des chapitres des opérations d'équipement

N° Opération	Libellé de l'opération	N° AP (1)	Pour mémoire réalisations cumulées au 01/01/N	RAR N-1	Propositions nouvelles	Vote de l'assemblée	Pour information Crédits gérés dans le cadre d'une AP	Pour information Crédits gérés hors AP
TOTAL			0,00	0,00	0,00	0,00	0,00	0,00

(1) Colonne à renseigner uniquement lorsque l'opération d'équipement est afférente à une AP.

III – VOTE DU BUDGET	III
SECTION D'INVESTISSEMENT – DETAIL DES OPERATIONS D'EQUIPEMENT	A2.2

Cet état ne contient pas d'information.

III – VOTE DU BUDGET	III
SECTION D'INVESTISSEMENT – DETAIL DES OPERATIONS D'EQUIPEMENT	A2.3

Cet état ne contient pas d'information.

III – VOTE DU BUDGET						III
SECTION D'INVESTISSEMENT – RECETTES – DETAIL PAR ARTICLE						A3

Chap. / art. (1)		Pour mémoire, budget précédent (2)	RAR N-1	Propositions nouvelles	Vote de l'assemblée	TOTAL (RAR N-1 + Vote)
			I		II	III = I + II
TOTAL		59 706 496,35	0,00	58 004 226,03	58 004 226,03	58 004 226,03
018	RSA	0,00	0,00	0,00	0,00	0,00
13	Subventions d'investissement (hors 138)	3 048 000,00	0,00	4 224 427,00	4 224 427,00	4 224 427,00
1311	Subv. transf. Etat et établ. nationaux	50 000,00	0,00	42 865,00	42 865,00	42 865,00
1312	Subv. transf. Régions	80 000,00	0,00	80 000,00	80 000,00	80 000,00
1313	Subv. transf. Départements	80 000,00	0,00	0,00	0,00	0,00
1321	Subv. non transf. Etat, établ. nationaux	1 420 000,00	0,00	1 977 000,00	1 977 000,00	1 977 000,00
1322	Subv. non transf. Régions	804 000,00	0,00	1 000 988,00	1 000 988,00	1 000 988,00
1323	Subv. non transf. Départements	425 000,00	0,00	425 000,00	425 000,00	425 000,00
1328	Autres subventions d'équip. non transf.	67 000,00	0,00	132 574,00	132 574,00	132 574,00
13462	Dotation de soutien à l'invest local	122 000,00	0,00	566 000,00	566 000,00	566 000,00
16	Emprunts et dettes assimilées (hors 1688 non budgétaire) (3)	31 875 284,46	0,00	27 623 164,40	27 623 164,40	27 623 164,40
1641	Emprunts en euros	31 875 284,46	0,00	27 623 164,40	27 623 164,40	27 623 164,40
20	Immobilisations incorporelles (sauf 204) (4)	0,00	0,00	0,00	0,00	0,00
204	Subventions d'équipement versées (4) (10)	0,00	0,00	0,00	0,00	0,00
21	Immobilisations corporelles (4)	0,00	0,00	0,00	0,00	0,00
22	Immobilisations reçues en affectation (4)	0,00	0,00	0,00	0,00	0,00
23	Immobilisations en cours (sauf 2324) (4)	0,00	0,00	0,00	0,00	0,00
Total des recettes d'équipement		34 923 284,46	0,00	31 847 591,40	31 847 591,40	31 847 591,40
10	Dotations, fonds divers et réserves (sauf 1068)	2 510 000,00	0,00	2 830 000,00	2 830 000,00	2 830 000,00
10222	FCTVA	2 450 000,00	0,00	2 750 000,00	2 750 000,00	2 750 000,00
10226	Taxe d'aménagement	60 000,00	0,00	80 000,00	80 000,00	80 000,00
138	Autres subventions invest. non transf.	65 950,00	0,00	0,00	0,00	0,00
1388	Autres fonds non transférables	65 950,00	0,00	0,00	0,00	0,00
16	Emprunts et dettes assimilées (16449, 165 et 166)	704 850,00	0,00	586 310,00	586 310,00	586 310,00
16449	Opérations de tirage ligne trésorerie	699 850,00	0,00	581 310,00	581 310,00	581 310,00
165	Dépôts et cautionnements reçus	5 000,00	0,00	5 000,00	5 000,00	5 000,00
18	Cpte de liaison : affectation (BA,régie)	0,00	0,00	0,00	0,00	0,00
26	Participations et créances rattachées	0,00	0,00	0,00	0,00	0,00
27	Autres immobilisations financières	0,00	0,00	0,00	0,00	0,00
024	Produits des cessions d'immobilisations	230 000,00	0,00	410 000,00	410 000,00	410 000,00
Total des recettes financières		3 510 800,00	0,00	3 826 310,00	3 826 310,00	3 826 310,00

VILLE DE BREST - BUDGET PRINCIPAL - BP - 2026

Chap. / art. (1)		Pour mémoire, budget précédent (2)	RAR N-1 I	Propositions nouvelles	Vote de l'assemblée II	TOTAL (RAR N-1 + Vote) III = I + II
45	Chapitres d'opérations pour compte de tiers (5)	1 020 000,00	0,00	20 000,00	20 000,00	20 000,00
Total des recettes réelles		39 454 084,46	0,00	35 693 901,40	35 693 901,40	35 693 901,40
021	Virement de la section de fonctionnement	4 152 411,89		1 860 324,63	1 860 324,63	1 860 324,63
040	Opérations ordre transf. entre sections (6) (7) (8)	9 000 000,00		9 250 000,00	9 250 000,00	9 250 000,00
28031	Frais d'études	180 000,00		174 000,00	174 000,00	174 000,00
28041511	Subv. Grpt : Bien mobilier, matériel	850 000,00		0,00	0,00	0,00
28041512	Subv. Grpt : Bâtiments, installations	0,00		254 000,00	254 000,00	254 000,00
280415321	CCAS : Bien mobilier, matériel	60 000,00		180 000,00	180 000,00	180 000,00
280415322	CCAS : Bâtiments, installations	120 000,00		130 000,00	130 000,00	130 000,00
28041581	Autres grpts-Biens mob., mat. et études	400 000,00		350 000,00	350 000,00	350 000,00
28041582	Autres grpts - Bâtiments et installat°	260 000,00		430 000,00	430 000,00	430 000,00
2804182	Autres org pub - Bât. et installations	7 000,00		30 000,00	30 000,00	30 000,00
280421	Privé - Biens mob., matériel et études	400 000,00		360 000,00	360 000,00	360 000,00
280422	Privé - Bâtiments et installations	150 000,00		250 000,00	250 000,00	250 000,00
280432	Subv.Scol : Bâtiments, installations	10 000,00		5 000,00	5 000,00	5 000,00
2804412	Sub nat org pub - Bât. et installations	50 000,00		42 000,00	42 000,00	42 000,00
2804422	Sub nat privé - Bât. et installations	20 000,00		15 000,00	15 000,00	15 000,00
28046	Attributions compensation investissement	150 000,00		150 000,00	150 000,00	150 000,00
2805	Licences, logiciels, droits similaires	250 000,00		400 000,00	400 000,00	400 000,00
28121	Plantations d'arbres et d'arbustes	10 000,00		10 000,00	10 000,00	10 000,00
281321	Immeubles de rapport	430 000,00		430 000,00	430 000,00	430 000,00
281351	Bâtiments publics	3 100 000,00		3 560 000,00	3 560 000,00	3 560 000,00
281568	Autre matériel, outillage incendie	10 000,00		30 000,00	30 000,00	30 000,00
28158	Autres inst.,matériel,outil. techniques	600 000,00		520 000,00	520 000,00	520 000,00
28161	Biens historiques et culturels immo.	33 000,00		1 000,00	1 000,00	1 000,00
28162	Biens historiques et culturels mobiliers	0,00		35 000,00	35 000,00	35 000,00
28181	Installations générales, aménagt divers	60 000,00		62 000,00	62 000,00	62 000,00
281828	Autres matériels de transport	350 000,00		350 000,00	350 000,00	350 000,00
281831	Matériel informatique scolaire	10 000,00		62 000,00	62 000,00	62 000,00
281838	Autre matériel informatique	270 000,00		400 000,00	400 000,00	400 000,00
281841	Matériel de bureau et mobilier scolaire	70 000,00		30 000,00	30 000,00	30 000,00
281848	Autres matériels de bureau et mobiliers	400 000,00		350 000,00	350 000,00	350 000,00
28185	Matériel de téléphonie	30 000,00		20 000,00	20 000,00	20 000,00
28188	Autres immo. corporelles	720 000,00		620 000,00	620 000,00	620 000,00
041	Opérations patrimoniales (9)	7 100 000,00		11 200 000,00	11 200 000,00	11 200 000,00
238	Avances commandes immo corporelles	7 100 000,00		11 200 000,00	11 200 000,00	11 200 000,00
Total des recettes d'ordre		20 252 411,89		22 310 324,63	22 310 324,63	22 310 324,63

(1) Détailler les articles utilisés conformément au plan de comptes.

(2) Voir état I-B pour le contenu du budget précédent.

(3) Sauf 165, 166 et 16449.

(4) Exceptionnellement, les comptes 20, 204, 21, 22 et 23 sont en recettes réelles en cas de réduction ou d'annulation de mandats donnant lieu à reversement.

(5) Voir l'annexe IV-B5 pour le détail des opérations pour compte de tiers.

(6) Cf. définition du chapitre des opérations d'ordre (*RI 040 = DF 042*).

(7) Les comptes 15, 29, 39, 49 et 59 peuvent figurer dans le détail du chapitre si la collectivité a opté pour le régime des provisions budgétaires, conformément aux dispositions législatives et réglementaires applicables.

(8) Aucune prévision budgétaire ne doit figurer à l'article 192 (cf. chapitre 024 « produit des cessions d'immobilisations »).

(9) Cf. définition du chapitre des opérations d'ordre (*DI 041 = RI 041*).

(10) Le chapitre 204 « Subventions d'équipement versées » est un chapitre globalisé regroupant les comptes 204 et 2324.

III – VOTE DU BUDGET	III
SECTION DE FONCTIONNEMENT – VUE D'ENSEMBLE – AE NOUVELLES ET CREDITS DE L'EXERCICE	B

DEPENSES

Chap.	Libellé	Pour mémoire, budget précédent (1)	RAR N-1 I	Vote de l'assemblée sur les AE lors de la séance budgétaire (2)	Propositions nouvelles	Vote de l'assemblée II	Pour information, dépenses gérées dans le cadre d'une AE	Pour information, dépenses gérées hors AE	TOTAL (RAR N-1 + Vote) III = I + II
TOTAL		169 691 437,00	0,00	0,00	170 316 429,00	170 316 429,00	0,00	170 316 429,00	170 316 429,00
011	Charges à caractère général (3)	42 992 678,11	0,00	0,00	43 267 563,37	43 267 563,37	0,00	43 267 563,37	43 267 563,37
012	Charges de personnel et frais assimilés (3)	61 005 000,00	0,00		62 927 000,00	62 927 000,00		62 927 000,00	62 927 000,00
014	Atténuations de produits	18 977 957,00	0,00		19 008 957,00	19 008 957,00		19 008 957,00	19 008 957,00
016	APA	0,00	0,00	0,00	0,00	0,00	0,00	0,00	0,00
017	RSA / Régularisations de RMI	0,00	0,00	0,00	0,00	0,00	0,00	0,00	0,00
65	Autres charges de gestion courante (sauf 6586) (3)	32 544 310,00	0,00	0,00	32 818 904,00	32 818 904,00	0,00	32 818 904,00	32 818 904,00
6586	Frais fonctionnement des groupes d'élus	510 900,00	0,00		513 900,00	513 900,00		513 900,00	513 900,00
Total des dépenses de gestion des services		156 030 845,11	0,00	0,00	158 536 324,37	158 536 324,37	0,00	158 536 324,37	158 536 324,37
66	Charges financières	428 600,00	0,00		625 000,00	625 000,00		625 000,00	625 000,00
67	Charges spécifiques (3)	79 580,00	0,00		44 780,00	44 780,00		44 780,00	44 780,00
68	Dotations aux provisions, dépréciations (semi-budgétaires) (3)	0,00			0,00	0,00		0,00	0,00
022	Dépenses imprévues (dans le cadre d'une AE)			0,00					
Total des dépenses financières		508 180,00	0,00	0,00	669 780,00	669 780,00		669 780,00	669 780,00
Total des dépenses réelles		156 539 025,11	0,00	0,00	159 206 104,37	159 206 104,37	0,00	159 206 104,37	159 206 104,37
023	Virement à la section d'investissement	4 152 411,89			1 860 324,63	1 860 324,63		1 860 324,63	1 860 324,63
042	Opérations ordre transf. entre sections (4)	9 000 000,00			9 250 000,00	9 250 000,00		9 250 000,00	9 250 000,00
043	Opérations ordre intérieur de la section	0,00			0,00	0,00		0,00	0,00
Total des dépenses d'ordre		13 152 411,89			11 110 324,63	11 110 324,63		11 110 324,63	11 110 324,63

D002 Résultat reporté ou anticipé (5)	0,00
--	-------------

Total des dépenses de fonctionnement cumulées	170 316 429,00
--	-----------------------

(1) Voir état I-B pour le contenu du budget précédent.

(2) Il s'agit des AE nouvelles qui sont votées lors de la séance d'adoption du budget. Cela concerne les AE relatives à de nouveaux engagements pluriannuels mais également les AE modifiant un stock d'AE existant.

(3) Hors dépenses imputées aux chapitres 016 et 017.

(4) Les comptes 68 peuvent figurer dans le détail du chapitre si la collectivité a opté pour le régime des provisions budgétaires, conformément aux dispositions législatives et réglementaires applicables.

(5) Inscrire en cas de reprise des résultats définitifs ou anticipés de l'exercice précédent.

III – VOTE DU BUDGET	III
SECTION DE FONCTIONNEMENT – VUE D'ENSEMBLE	B

RECETTES

Chap.	Libellé	Pour mémoire, budget précédent (1)	RAR N-1 I	Propositions nouvelles	Vote de l'assemblée II	Total (RAR N-1 + Vote) III = I + II
TOTAL		169 691 437,00	0,00	170 316 429,00	170 316 429,00	170 316 429,00
013	Atténuations de charges (2)	1 200,00	0,00	1 200,00	1 200,00	1 200,00
016	APA	0,00	0,00	0,00	0,00	0,00
017	RSA / Régularisations de RMI	0,00	0,00	0,00	0,00	0,00
70	Prod. services, domaine, ventes diverses	5 595 431,00	0,00	5 676 877,00	5 676 877,00	5 676 877,00
73	Impôts et taxes (sauf 731)	4 213 000,00	0,00	3 950 000,00	3 950 000,00	3 950 000,00
731	Fiscalité locale	108 535 000,00	0,00	109 994 575,00	109 994 575,00	109 994 575,00
74	Dotations et participations (2)	49 606 518,00	0,00	49 058 982,00	49 058 982,00	49 058 982,00
75	Autres produits de gestion courante (2)	1 484 988,00	0,00	1 384 795,00	1 384 795,00	1 384 795,00
Total des recettes de gestion des services		169 436 137,00	0,00	170 066 429,00	170 066 429,00	170 066 429,00
76	Produits financiers	5 300,00	0,00	0,00	0,00	0,00
77	Produits spécifiques (2)	0,00	0,00	0,00	0,00	0,00
78	Reprises amort., dépréciations, prov. (semi-budgétaires) (2)	0,00		0,00	0,00	0,00
Total des recettes financières		5 300,00	0,00	0,00	0,00	0,00
Total des recettes réelles		169 441 437,00	0,00	170 066 429,00	170 066 429,00	170 066 429,00
042	Opérations ordre transf. entre sections (3) (4) (5)	250 000,00		250 000,00	250 000,00	250 000,00
043	Opérations ordre intérieur de la section (6)	0,00		0,00	0,00	0,00
Total des recettes d'ordre		250 000,00		250 000,00	250 000,00	250 000,00

R002 Résultat reporté ou anticipé (7)	0,00
--	-------------

Total des recettes de fonctionnement cumulées	170 316 429,00
--	-----------------------

(1) Voir état I-B pour le contenu du budget précédent.

(2) Hors recettes imputées aux chapitres 016 et 017.

(3) Cf. définition du chapitre des opérations d'ordre (RF 042 = DI 040).

(4) Les comptes 78 peuvent figurer dans le détail du chapitre si la collectivité a opté pour le régime des provisions budgétaires, conformément aux dispositions législatives et réglementaires applicables.

(5) Aucune prévision budgétaire ne doit figurer aux articles 775 et 776 (cf. chapitre 024 « produit des cessions d'immobilisations »).

(6) Chapitre destiné à retracer les opérations particulières telles que les opérations de stocks ou liées à la tenue d'un inventaire permanent simplifié.

(7) Inscrire en cas de reprise des résultats définitifs ou anticipés de l'exercice précédent.

III – VOTE DU BUDGET	III
SECTION DE FONCTIONNEMENT – DEPENSES – DETAIL PAR ARTICLE	B1

Chap. / art. (1)	Libellé	Pour mémoire, budget précédent (2)	RAR N-1 I	Vote de l'assemblée sur les AE lors de la séance budgétaire (3)	Propositions nouvelles	Vote de l'assemblée II	Pour information Crédits gérés dans le cadre d'une AE	Pour information Crédits gérés hors AE	TOTAL (RAR N-1 + Vote) III = I + II
TOTAL		169 691 437,00	0,00	0,00	170 316 429,00	170 316 429,00	0,00	170 316 429,00	170 316 429,00
011	Charges à caractère général (4)	42 992 678,11	0,00	0,00	43 267 563,37	43 267 563,37	0,00	43 267 563,37	43 267 563,37
6042	Achats de prestations de services	5 735 000,00	0,00		4 856 000,00	4 856 000,00	0,00	4 856 000,00	4 856 000,00
60611	Eau et assainissement	462 900,00	0,00		473 750,00	473 750,00	0,00	473 750,00	473 750,00
60612	Energie - Electricité	2 307 480,00	0,00		2 575 830,00	2 575 830,00	0,00	2 575 830,00	2 575 830,00
60613	Chauffage urbain	422 000,00	0,00		435 000,00	435 000,00	0,00	435 000,00	435 000,00
60622	Carburants	2 000,00	0,00		2 000,00	2 000,00	0,00	2 000,00	2 000,00
60623	Alimentation	459 609,00	0,00		472 354,00	472 354,00	0,00	472 354,00	472 354,00
60628	Autres fournitures non stockées	7 400,00	0,00		7 400,00	7 400,00	0,00	7 400,00	7 400,00
60631	Fournitures d'entretien	0,00	0,00		8 000,00	8 000,00	0,00	8 000,00	8 000,00
60632	Fournitures de petit équipement	95 560,00	0,00		101 850,00	101 850,00	0,00	101 850,00	101 850,00
60636	Habillement et vêtements de travail	96 790,00	0,00		100 590,00	100 590,00	0,00	100 590,00	100 590,00
6064	Fournitures administratives	78 600,00	0,00		68 700,00	68 700,00	0,00	68 700,00	68 700,00
6065	Livres, disq., cass. (biblio. Médiat.)	523 000,00	0,00		520 500,00	520 500,00	0,00	520 500,00	520 500,00
6067	Fournitures scolaires	239 384,00	0,00		241 297,00	241 297,00	0,00	241 297,00	241 297,00
6068	Autres matières et fournitures	546 080,00	0,00		546 342,00	546 342,00	0,00	546 342,00	546 342,00
611	Contrats de prestations de services	547 446,01	0,00		520 663,00	520 663,00	0,00	520 663,00	520 663,00
6132	Locations immobilières	671 300,00	0,00		678 400,00	678 400,00	0,00	678 400,00	678 400,00
61358	Autres	367 242,00	0,00		531 371,00	531 371,00	0,00	531 371,00	531 371,00
614	Charges locatives et de copropriété	606 870,00	0,00		618 000,00	618 000,00	0,00	618 000,00	618 000,00
61521	Entretien terrains	15 000,00	0,00		30 000,00	30 000,00	0,00	30 000,00	30 000,00
615221	Entretien, réparations bâtiments publics	835 000,00	0,00		348 000,00	348 000,00	0,00	348 000,00	348 000,00
615228	Entretien, réparations autres bâtiments	15 000,00	0,00		13 000,00	13 000,00	0,00	13 000,00	13 000,00
615231	Entretien, réparations voiries	1 000,00	0,00		1 000,00	1 000,00	0,00	1 000,00	1 000,00
61551	Entretien matériel roulant	1 500,00	0,00		1 500,00	1 500,00	0,00	1 500,00	1 500,00
61558	Entretien autres biens mobiliers	131 340,00	0,00		141 800,00	141 800,00	0,00	141 800,00	141 800,00
6156	Maintenance	1 173 473,00	0,00		1 248 325,00	1 248 325,00	0,00	1 248 325,00	1 248 325,00
6161	Multirisques	400 600,00	0,00		435 465,00	435 465,00	0,00	435 465,00	435 465,00
617	Etudes et recherches	366 806,00	0,00		193 782,00	193 782,00	0,00	193 782,00	193 782,00
6182	Documentation générale et technique	2 600,00	0,00		2 900,00	2 900,00	0,00	2 900,00	2 900,00

VILLE DE BREST - BUDGET PRINCIPAL - BP - 2026

Chap. / art. (1)	Libellé	Pour mémoire, budget précédent (2)	RAR N-1 I	Vote de l'assemblée sur les AE lors de la séance budgétaire (3)	Propositions nouvelles	Vote de l'assemblée II	Pour information Crédits gérés dans le cadre d'une AE	Pour information Crédits gérés hors AE	TOTAL (RAR N-1 + Vote) III = I + II
6184	Versements à des organismes de formation	11 000,00	0,00		19 000,00	19 000,00	0,00	19 000,00	19 000,00
6185	Frais de colloques et de séminaires	5 000,00	0,00		19 225,00	19 225,00	0,00	19 225,00	19 225,00
6188	Autres frais divers	3 013 659,00	0,00		3 042 363,00	3 042 363,00	0,00	3 042 363,00	3 042 363,00
62261	Honoraires médicaux et paramédicaux	3 100,00	0,00		4 200,00	4 200,00	0,00	4 200,00	4 200,00
62268	Autres honoraires, conseils	55 607,00	0,00		72 600,00	72 600,00	0,00	72 600,00	72 600,00
6227	Frais d'actes et de contentieux	47 467,00	0,00		39 474,00	39 474,00	0,00	39 474,00	39 474,00
6228	Divers	687 563,00	0,00		737 593,00	737 593,00	0,00	737 593,00	737 593,00
6231	Annonces et insertions	45 763,00	0,00		77 723,00	77 723,00	0,00	77 723,00	77 723,00
6232	Fêtes et cérémonies	34 428,00	0,00		34 828,00	34 828,00	0,00	34 828,00	34 828,00
6234	Réceptions	121 466,00	0,00		139 521,00	139 521,00	0,00	139 521,00	139 521,00
6236	Catalogues et imprimés	33 650,00	0,00		228 410,00	228 410,00	0,00	228 410,00	228 410,00
6238	Divers	374 639,00	0,00		67 280,00	67 280,00	0,00	67 280,00	67 280,00
6241	Transports de biens	6 540,00	0,00		8 820,00	8 820,00	0,00	8 820,00	8 820,00
6245	Transports de personnes extérieures	500,00	0,00		600,00	600,00	0,00	600,00	600,00
6247	Transports collectifs	3 000,00	0,00		4 700,00	4 700,00	0,00	4 700,00	4 700,00
6248	Divers	328 716,00	0,00		304 550,00	304 550,00	0,00	304 550,00	304 550,00
6251	Voyages, déplacements et missions	54 870,00	0,00		56 270,00	56 270,00	0,00	56 270,00	56 270,00
6261	Frais d'affranchissement	18 150,00	0,00		18 500,00	18 500,00	0,00	18 500,00	18 500,00
6262	Frais de télécommunications	4 500,00	0,00		4 700,00	4 700,00	0,00	4 700,00	4 700,00
627	Services bancaires et assimilés	14 500,00	0,00		14 500,00	14 500,00	0,00	14 500,00	14 500,00
6281	Concours divers (cotisations)	100 490,00	0,00		99 124,00	99 124,00	0,00	99 124,00	99 124,00
6282	Frais de gardiennage	355 500,00	0,00		357 500,00	357 500,00	0,00	357 500,00	357 500,00
6283	Frais de nettoyage des locaux	182 300,00	0,00		177 300,00	177 300,00	0,00	177 300,00	177 300,00
62876	Remb. frais à un GFP de rattachement	20 860 755,10	0,00		22 025 133,37	22 025 133,37	0,00	22 025 133,37	22 025 133,37
62878	Remb. frais à des tiers	52 375,00	0,00		103 960,00	103 960,00	0,00	103 960,00	103 960,00
6288	Autres services extérieurs	18 150,00	0,00		6 650,00	6 650,00	0,00	6 650,00	6 650,00
63512	Taxes foncières	179 500,00	0,00		154 700,00	154 700,00	0,00	154 700,00	154 700,00
63513	Autres impôts locaux	1 000,00	0,00		1 000,00	1 000,00	0,00	1 000,00	1 000,00
6355	Taxes et impôts sur les véhicules	1 000,00	0,00		1 000,00	1 000,00	0,00	1 000,00	1 000,00
6378	Autres impôts taxes et versements assim.	266 510,00	0,00		272 520,00	272 520,00	0,00	272 520,00	272 520,00
012	Charges de personnel et frais assimilés (4) (5)	61 005 000,00	0,00		62 927 000,00	62 927 000,00		62 927 000,00	62 927 000,00

VILLE DE BREST - BUDGET PRINCIPAL - BP - 2026

Chap. / art. (1)	Libellé	Pour mémoire, budget précédent (2)	RAR N-1 I	Vote de l'assemblée sur les AE lors de la séance budgétaire (3)	Propositions nouvelles	Vote de l'assemblée II	Pour information Crédits gérés dans le cadre d'une AE	Pour information Crédits gérés hors AE	TOTAL (RAR N-1 + Vote) III = I + II
6216	Personnel affecté par GFP rattachement	60 980 000,00	0,00		62 902 000,00	62 902 000,00		62 902 000,00	62 902 000,00
6453	Cotisations aux caisses de retraites	25 000,00	0,00		25 000,00	25 000,00		25 000,00	25 000,00
014	Atténuations de produits	18 977 957,00	0,00		19 008 957,00	19 008 957,00		19 008 957,00	19 008 957,00
7391111	Dégrèv. TFPNB / jeunes agriculteurs	2 000,00	0,00		2 000,00	2 000,00		2 000,00	2 000,00
73912	Reversements sur droits d'enregistrement	3 000,00	0,00		3 000,00	3 000,00		3 000,00	3 000,00
739211	Attribution de compensation	18 971 957,00	0,00		18 971 957,00	18 971 957,00		18 971 957,00	18 971 957,00
7392221	Fonds péréquation ress. com. et intercom	0,00	0,00		31 000,00	31 000,00		31 000,00	31 000,00
7398	Revers., restitutions et prél. divers	1 000,00	0,00		1 000,00	1 000,00		1 000,00	1 000,00
016	APA	0,00	0,00	0,00	0,00	0,00	0,00	0,00	0,00
017	RSA / Régularisations de RMI	0,00	0,00	0,00	0,00	0,00	0,00	0,00	0,00
65	Autres charges de gestion courante (sauf le 6586) (4)	32 544 310,00	0,00	0,00	32 818 904,00	32 818 904,00	0,00	32 818 904,00	32 818 904,00
6514	Cotisations, adhésions et autres prestat	0,00	0,00		5 600,00	5 600,00	0,00	5 600,00	5 600,00
6525	Frais d'inhumation	0,00	0,00		11 500,00	11 500,00	0,00	11 500,00	11 500,00
65311	Indemnités de fonction	1 203 000,00	0,00		1 213 000,00	1 213 000,00	0,00	1 213 000,00	1 213 000,00
65312	Frais de mission et de déplacement	53 967,00	0,00		53 967,00	53 967,00	0,00	53 967,00	53 967,00
65313	Cotisations de retraite	128 000,00	0,00		129 000,00	129 000,00	0,00	129 000,00	129 000,00
65314	Cotis. sécurité sociale - part patronale	318 000,00	0,00		320 000,00	320 000,00	0,00	320 000,00	320 000,00
65315	Formation	38 500,00	0,00		38 500,00	38 500,00	0,00	38 500,00	38 500,00
653172	Cotis.fonds financ.allocation fin mandat	3 000,00	0,00		3 000,00	3 000,00	0,00	3 000,00	3 000,00
6541	Créances admises en non-valeur	32 150,00	0,00		32 150,00	32 150,00	0,00	32 150,00	32 150,00
6542	Créances éteintes	65 000,00	0,00		65 000,00	65 000,00	0,00	65 000,00	65 000,00
65568	Autres contributions	2 070 214,00	0,00		2 062 554,00	2 062 554,00	0,00	2 062 554,00	2 062 554,00
6558	Autres contributions obligatoires	3 575 000,00	0,00		3 615 000,00	3 615 000,00	0,00	3 615 000,00	3 615 000,00
65732	Subv. fonct. régions	14 400,00	0,00		0,00	0,00	0,00	0,00	0,00
657351	Subv. fonct. GFP de rattachement	203 350,00	0,00		203 350,00	203 350,00	0,00	203 350,00	203 350,00
657363	Subv.Fonct. CCAS/CIAS	8 332 244,00	0,00		8 332 244,00	8 332 244,00	0,00	8 332 244,00	8 332 244,00
657364	Subv.Fonct. Caisse des écoles	108 120,00	0,00		138 120,00	138 120,00	0,00	138 120,00	138 120,00
657381	Subv. fonct. autres EPL	176 930,00	0,00		160 500,00	160 500,00	0,00	160 500,00	160 500,00
657382	Subv. fonct. organismes publics divers	5 000,00	0,00		5 000,00	5 000,00	0,00	5 000,00	5 000,00

VILLE DE BREST - BUDGET PRINCIPAL - BP - 2026

Chap. / art. (1)	Libellé	Pour mémoire, budget précédent (2)	RAR N-1 I	Vote de l'assemblée sur les AE lors de la séance budgétaire (3)	Propositions nouvelles	Vote de l'assemblée II	Pour information Crédits gérés dans le cadre d'une AE	Pour information Crédits gérés hors AE	TOTAL (RAR N-1 + Vote) III = I + II
65742	Subv. de fonctionnement aux entreprises	0,00	0,00		1 055 000,00	1 055 000,00	0,00	1 055 000,00	1 055 000,00
65743	Subv.Fonct. fermiers et concessionnaires	890 000,00	0,00		894 669,00	894 669,00	0,00	894 669,00	894 669,00
65748	Subv.fonct.autres personnes droit privé	15 289 073,00	0,00		14 433 988,00	14 433 988,00	0,00	14 433 988,00	14 433 988,00
6577	Remises gracieuses	3 850,00	0,00		3 850,00	3 850,00	0,00	3 850,00	3 850,00
65818	Autres	26 300,00	0,00		34 700,00	34 700,00	0,00	34 700,00	34 700,00
65888	Autres	8 212,00	0,00		8 212,00	8 212,00	0,00	8 212,00	8 212,00
6586	Frais fonctionnement des groupes d'élus	510 900,00	0,00		513 900,00	513 900,00		513 900,00	513 900,00
65861	Frais de personnel	360 900,00	0,00		363 900,00	363 900,00		363 900,00	363 900,00
65862	Matériel, équipement et fournitures	150 000,00	0,00		150 000,00	150 000,00		150 000,00	150 000,00
Total des dépenses de gestion des services		156 030 845,11	0,00	0,00	158 536 324,37	158 536 324,37	0,00	158 536 324,37	158 536 324,37
66	Charges financières	428 600,00	0,00		625 000,00	625 000,00		625 000,00	625 000,00
66111	Intérêts réglés à l'échéance	180 000,00	0,00		390 000,00	390 000,00		390 000,00	390 000,00
66112	Intérêts - Rattachement des ICNE	0,00	0,00		0,00	0,00		0,00	0,00
6615	Intérêts comptes courants et de dépôts	25 000,00	0,00		25 000,00	25 000,00		25 000,00	25 000,00
6618	Intérêts des autres dettes	220 000,00	0,00		210 000,00	210 000,00		210 000,00	210 000,00
6688	Autres	3 600,00	0,00		0,00	0,00		0,00	0,00
67	Charges spécifiques (4)	79 580,00	0,00		44 780,00	44 780,00		44 780,00	44 780,00
673	Titres annulés (sur exercices antérieurs)	79 580,00	0,00		44 780,00	44 780,00		44 780,00	44 780,00
68	Dotations aux provisions, dépréciations (semi-budgétaires) (4)	0,00			0,00	0,00		0,00	0,00
022	Dépenses imprévues (dans le cadre d'une AE)			0,00					
Total des charges financières et spécifiques		508 180,00	0,00	0,00	669 780,00	669 780,00		669 780,00	669 780,00
Total des dépenses réelles		156 539 025,11	0,00	0,00	159 206 104,37	159 206 104,37	0,00	159 206 104,37	159 206 104,37
023	Virement à la section d'investissement	4 152 411,89			1 860 324,63	1 860 324,63		1 860 324,63	1 860 324,63
042	Opérations ordre transf. entre sections (6) (7) (8)	9 000 000,00			9 250 000,00	9 250 000,00		9 250 000,00	9 250 000,00
6811	Dot. amort. immos incorporelles	9 000 000,00			9 250 000,00	9 250 000,00		9 250 000,00	9 250 000,00

VILLE DE BREST - BUDGET PRINCIPAL - BP - 2026

Chap. / art. (1)	Libellé	Pour mémoire, budget précédent (2)	RAR N-1 I	Vote de l'assemblée sur les AE lors de la séance budgétaire (3)	Propositions nouvelles	Vote de l'assemblée II	Pour information Crédits gérés dans le cadre d'une AE	Pour information Crédits gérés hors AE	TOTAL (RAR N-1 + Vote) III = I + II
043	Opérations ordre intérieur de la section (7) (9)	0,00			0,00	0,00		0,00	0,00
Total des dépenses d'ordre		13 152 411,89			11 110 324,63	11 110 324,63		11 110 324,63	11 110 324,63

Détail du calcul des ICNE au compte 66112 (10)

Montant des ICNE de l'exercice	22 663,53
Montant des ICNE de l'exercice N-1	22 663,53
= Différence ICNE N – ICNE N-1	0,00

(1) Détailler les articles utilisés conformément au plan de comptes.

(2) Voir état I-B pour le contenu du budget précédent.

(3) Il s'agit des AE nouvelles qui sont votées lors de la séance d'adoption du budget. Cela concerne les AE relatives à de nouveaux engagements pluriannuels mais également les AE modifiant un stock d'AE existant.

(4) Hors dépenses imputées aux chapitres 016 et 017.

(5) Les dépenses de frais de personnel sont exclues des autorisations d'engagement.

(6) Les comptes 68 peuvent figurer dans le détail du chapitre si la collectivité a opté pour le régime des provisions budgétaires, conformément aux dispositions législatives et réglementaires applicables.

(7) Cf. définitions des chapitres des opérations d'ordre (DF 042 = RI 040) (DF 043 = RF 043).

(8) Aucune prévision budgétaire ne doit figurer aux articles 675 et 676 (cf. chapitre 024 « produit des cessions d'immobilisations »).

(9) Chapitre destiné à retracer les opérations particulières telles que les opérations de stocks ou liées à la tenue d'un inventaire permanent.

(10) Si le montant des ICNE de l'exercice est inférieur au montant de l'exercice N-1, le montant du compte 66112 sera négatif.

III – VOTE DU BUDGET						III
SECTION DE FONCTIONNEMENT – RECETTES – DETAIL PAR ARTICLE						B2

Chap / art. (1)	Libellé	Pour mémoire, budget précédent (2)	RAR N-1 I	Propositions nouvelles	Vote de l'assemblée II	Total (RAR N-1 + Vote) III = I + II
TOTAL		169 691 437,00	0,00	170 316 429,00	170 316 429,00	170 316 429,00
013	Atténuations de charges (3)	1 200,00	0,00	1 200,00	1 200,00	1 200,00
6459	Remb.charges sécu.sociale et prévoyance	1 200,00	0,00	1 200,00	1 200,00	1 200,00
016	APA	0,00	0,00	0,00	0,00	0,00
017	RSA / Régularisations de RMI	0,00	0,00	0,00	0,00	0,00
70	Prod. services, domaine, ventes diverses	5 595 431,00	0,00	5 676 877,00	5 676 877,00	5 676 877,00
70311	Concessions cimetières (produit net)	370 000,00	0,00	420 000,00	420 000,00	420 000,00
70312	Redevances funéraires	60 000,00	0,00	60 000,00	60 000,00	60 000,00
7062	Redevances services à caractère culturel	26 200,00	0,00	33 000,00	33 000,00	33 000,00
70642	Taxes de désinfection	2 000,00	0,00	2 000,00	2 000,00	2 000,00
7066	Redevances services à caractère social	846 331,00	0,00	906 227,00	906 227,00	906 227,00
7067	Redev. services périscolaires et enseign	2 953 000,00	0,00	2 960 000,00	2 960 000,00	2 960 000,00
706888	Autres	221 000,00	0,00	322 000,00	322 000,00	322 000,00
7078	Autres marchandises	10 000,00	0,00	10 000,00	10 000,00	10 000,00
7081	Services exploités intérêt du personnel	110 000,00	0,00	10 000,00	10 000,00	10 000,00
7083	Locations diverses (autres qu'immeubles)	45 000,00	0,00	42 000,00	42 000,00	42 000,00
70844	Mise à dispo personnel CDE	375 000,00	0,00	375 000,00	375 000,00	375 000,00
70876	Remb. frais par le GFP de rattachement	314 500,00	0,00	313 250,00	313 250,00	313 250,00
70878	Remb. frais par des tiers	92 400,00	0,00	81 400,00	81 400,00	81 400,00
7088	Produits activités annexes (abonnements)	170 000,00	0,00	142 000,00	142 000,00	142 000,00
73	Impôts et taxes (sauf 731)	4 213 000,00	0,00	3 950 000,00	3 950 000,00	3 950 000,00
73212	Dotation de solidarité communautaire	238 000,00	0,00	239 000,00	239 000,00	239 000,00
732221	Fonds péréquation ress. com. et intercom	1 475 000,00	0,00	1 426 000,00	1 426 000,00	1 426 000,00
7328	Autres fiscalités reversées	2 500 000,00	0,00	2 285 000,00	2 285 000,00	2 285 000,00
731	Fiscalité locale	108 535 000,00	0,00	109 994 575,00	109 994 575,00	109 994 575,00
73111	Impôts directs locaux	101 256 000,00	0,00	101 300 000,00	101 300 000,00	101 300 000,00
73114	Imposition forf. sur entrep. réseaux	0,00	0,00	575,00	575,00	575,00
73118	Autres contributions directes	100 000,00	0,00	100 000,00	100 000,00	100 000,00
73123	Taxe com add droit mut ou pub foncière	5 100 000,00	0,00	6 400 000,00	6 400 000,00	6 400 000,00
73132	Taxe sur les pylônes électriques	46 000,00	0,00	49 000,00	49 000,00	49 000,00
73134	Taxe sur les déchets stockés	160 000,00	0,00	175 000,00	175 000,00	175 000,00
73154	Droits de place	523 000,00	0,00	523 000,00	523 000,00	523 000,00

VILLE DE BREST - BUDGET PRINCIPAL - BP - 2026

Chap / art. (1)	Libellé	Pour mémoire, budget précédent (2)	RAR N-1 I	Propositions nouvelles	Vote de l'assemblée II	Total (RAR N-1 + Vote) III = I + II
73174	Taxe locale sur la publicité extérieure	1 150 000,00	0,00	1 247 000,00	1 247 000,00	1 247 000,00
7318	Autres	200 000,00	0,00	200 000,00	200 000,00	200 000,00
74	Dotations et participations (3)	49 606 518,00	0,00	49 058 982,00	49 058 982,00	49 058 982,00
74111	Dotation forfaitaire des communes	21 765 000,00	0,00	21 829 000,00	21 829 000,00	21 829 000,00
741123	DSU des communes	9 610 000,00	0,00	10 138 000,00	10 138 000,00	10 138 000,00
741127	DNP des communes	2 575 000,00	0,00	2 165 000,00	2 165 000,00	2 165 000,00
744	FCTVA	350 000,00	0,00	50 000,00	50 000,00	50 000,00
74611	DGD des communes et EPCI	2 322 654,00	0,00	2 322 654,00	2 322 654,00	2 322 654,00
74718	Autres participations Etat	552 018,00	0,00	366 340,00	366 340,00	366 340,00
7472	Participation régions	0,00	0,00	5 000,00	5 000,00	5 000,00
7473	Participation départements	30 000,00	0,00	23 000,00	23 000,00	23 000,00
74751	Participation GFP de rattachement	101 500,00	0,00	85 000,00	85 000,00	85 000,00
74758	Participation autres groupements	43 600,00	0,00	43 600,00	43 600,00	43 600,00
74772	Participation FEDER	117 341,00	0,00	144 819,00	144 819,00	144 819,00
747888	Autres	8 794 803,00	0,00	9 258 201,00	9 258 201,00	9 258 201,00
7481	Attrib/Vers. impôt cercles, maisons jeux	134 102,00	0,00	0,00	0,00	0,00
7482	Compens. perte taxe add. droits enreg.	6 500,00	0,00	0,00	0,00	0,00
74833	Etat-Compens.exonération taxes foncières	2 610 000,00	0,00	2 115 000,00	2 115 000,00	2 115 000,00
74834	Etat-Compens.exonération taxe habitation	350 000,00	0,00	263 368,00	263 368,00	263 368,00
7484	Dotation de recensement	0,00	0,00	27 000,00	27 000,00	27 000,00
7485	Dotation pour les titres sécurisés	244 000,00	0,00	223 000,00	223 000,00	223 000,00
75	Autres produits de gestion courante (3)	1 484 988,00	0,00	1 384 795,00	1 384 795,00	1 384 795,00
752	Revenus des immeubles	700 770,00	0,00	735 228,00	735 228,00	735 228,00
756	Libéralités reçues	2 000,00	0,00	2 000,00	2 000,00	2 000,00
75813	Redev. fermiers et concessionnaires	339 218,00	0,00	345 467,00	345 467,00	345 467,00
75888	Autres	443 000,00	0,00	302 100,00	302 100,00	302 100,00
Total des recettes de gestion des services		169 436 137,00	0,00	170 066 429,00	170 066 429,00	170 066 429,00
76	Produits financiers	5 300,00	0,00	0,00	0,00	0,00
7688	Autres	5 300,00	0,00	0,00	0,00	0,00
77	Produits spécifiques (3)	0,00	0,00	0,00	0,00	0,00
78	Reprises amort., dépréciations, prov. (semi-budgétaires) (3)	0,00		0,00	0,00	0,00
Total des recettes réelles		169 441 437,00	0,00	170 066 429,00	170 066 429,00	170 066 429,00
042	Opérations ordre transf. entre sections (4) (5) (6)	250 000,00		250 000,00	250 000,00	250 000,00
777	Rec... subv inv transférées cpte résult	250 000,00		250 000,00	250 000,00	250 000,00
043	Opérations ordre intérieur de la section (4) (7)	0,00		0,00	0,00	0,00

VILLE DE BREST - BUDGET PRINCIPAL - BP - 2026

Chap / art. (1)	Libellé	Pour mémoire, budget précédent (2)	RAR N-1 I	Propositions nouvelles	Vote de l'assemblée II	Total (RAR N-1 + Vote) III = I + II
Total des recettes d'ordre		250 000,00		250 000,00	250 000,00	250 000,00

Détail du calcul de la taxe départementale de publicité foncière pour les collectivités dites « surfiscalisées » (compte 73121) (8)

Montant brut	0,00
Compensation	0,00
Montant net	0,00

Détail du calcul des ICNE au compte 7622 (9)

Montant des ICNE de l'exercice	0,00
Montant des ICNE de l'exercice N-1	0,00
= Différence ICNE N – ICNE N-1	0,00

(1) Détailler les articles utilisés conformément au plan de comptes.

(2) Voir état I-B pour le contenu du budget précédent.

(3) Hors recettes imputées aux chapitres 016 et 017.

(4) Cf. définitions du chapitre des opérations d'ordre (RF 042 = DI 040) (RF 043 = DF 043).

(5) Aucune prévision budgétaire ne doit figurer aux articles 775 et 776 (cf. chapitre 024 « produit des cessions d'immobilisations »).

(6) Les comptes 78 peuvent figurer dans le détail du chapitre si la collectivité a opté pour le régime des provisions budgétaires, conformément aux dispositions législatives et réglementaires applicables.

(7) Ce chapitre est destiné à retracer les opérations particulières telles que les opérations de stocks ou liées à la tenue d'un inventaire permanent simplifié.

(8) Destiné à retracer le prélèvement de la part non départementale de la taxe.

(9) Si le montant des ICNE de l'exercice est inférieur au montant de l'exercice N-1, le montant du compte 7622 sera négatif.

IV – ANNEXES									IV
A – PRESENTATION CROISEE – SECTION D'INVESTISSEMENT – VUE D'ENSEMBLE									A1

Chapitre nature	Libellé	01 Opérations non ventilables	0 Services généraux (hors 01 et Gestion des fonds européens)	0-5 Gestion des fonds européens	1 Sécurité	2 Enseign., formation prof.,apprentissage	3 Cult., vie soc., jeun., sports, loisirs	4 Santé et action sociale (hors RSA)	4-4 RSA
DEPENSES		3 137 132,00	14 836 093,00	0,00	430 000,00	4 273 175,00	13 773 596,03	2 354 230,00	0,00
10	Dotations, fonds divers et réserves	0,00	0,00	0,00	0,00	0,00	0,00	0,00	0,00
13	Subventions d'investissement	0,00	0,00	0,00	0,00	0,00	0,00	0,00	0,00
16	Emprunts et dettes assimilées	2 363 310,00	0,00	0,00	0,00	526 000,00	0,00	0,00	0,00
18	Cpte de liaison : affectation (BA,régie)	0,00	0,00	0,00	0,00	0,00	0,00	0,00	0,00
20	Immobilisations incorporelles (sauf 204)	0,00	841 800,00	0,00	0,00	612 000,00	1 083 950,00	145 000,00	0,00
204	Subventions d'équipement versées	615 822,00	652 000,00	0,00	0,00	127 865,00	300 000,00	1 296 000,00	0,00
21	Immobilisations corporelles	0,00	1 263 000,00	0,00	0,00	400 000,00	896 623,83	188 730,00	0,00
22	Immobilisations reçues en affectation	0,00	0,00	0,00	0,00	0,00	0,00	0,00	0,00
23	Immobilisations en cours (sauf 2324)	5 000,00	12 079 293,00	0,00	430 000,00	2 607 310,00	11 493 022,20	704 500,00	0,00
26	Participations et créances rattachées	153 000,00	0,00	0,00	0,00	0,00	0,00	0,00	0,00
27	Autres immobilisations financières	0,00	0,00	0,00	0,00	0,00	0,00	0,00	0,00
45	Opérations pour compte de tiers	0,00	0,00	0,00	0,00	0,00	0,00	20 000,00	0,00
RECETTES		31 034 474,40	905 000,00	0,00	0,00	614 853,00	2 582 000,00	152 574,00	0,00
024	Produits des cessions d'immobilisations	0,00	10 000,00	0,00	0,00	0,00	0,00	0,00	0,00
10	Dotations, fonds divers et réserves	2 830 000,00	0,00	0,00	0,00	0,00	0,00	0,00	0,00
13	Subventions d'investissement	0,00	895 000,00	0,00	0,00	614 853,00	2 582 000,00	132 574,00	0,00
16	Emprunts et dettes assimilées	28 204 474,40	0,00	0,00	0,00	0,00	0,00	0,00	0,00
18	Cpte de liaison : affectation (BA,régie)	0,00	0,00	0,00	0,00	0,00	0,00	0,00	0,00
20	Immobilisations incorporelles (sauf 204)	0,00	0,00	0,00	0,00	0,00	0,00	0,00	0,00
204	Subventions d'équipement versées	0,00	0,00	0,00	0,00	0,00	0,00	0,00	0,00
21	Immobilisations corporelles	0,00	0,00	0,00	0,00	0,00	0,00	0,00	0,00
22	Immobilisations reçues en affectation	0,00	0,00	0,00	0,00	0,00	0,00	0,00	0,00
23	Immobilisations en cours (sauf 2324)	0,00	0,00	0,00	0,00	0,00	0,00	0,00	0,00
26	Participations et créances rattachées	0,00	0,00	0,00	0,00	0,00	0,00	0,00	0,00
27	Autres immobilisations financières	0,00	0,00	0,00	0,00	0,00	0,00	0,00	0,00
45	Opérations pour compte de tiers	0,00	0,00	0,00	0,00	0,00	0,00	20 000,00	0,00

IV – ANNEXES							IV
A – PRESENTATION CROISEE – SECTION D'INVESTISSEMENT – VUE D'ENSEMBLE (suite)							A1

Chapitre nature	Libellé	5 Aménagement des territoires et habitat	6 Action économique	7 Environnement	8 Transports	9 Fonction en réserve	TOTAL
DEPENSES		1 915 000,00	151 000,00	659 000,00	5 025 000,00		46 554 226,03
10	Dotations, fonds divers et réserves	0,00	0,00	0,00	0,00		0,00
13	Subventions d'investissement	0,00	0,00	0,00	0,00		0,00
16	Emprunts et dettes assimilées	0,00	5 000,00	0,00	0,00		2 894 310,00
18	Cpte de liaison : affectation (BA,régie)	0,00	0,00	0,00	0,00		0,00
20	Immobilisations incorporelles (sauf 204)	0,00	23 000,00	40 000,00	0,00		2 745 750,00
204	Subventions d'équipement versées	0,00	0,00	0,00	5 000 000,00		7 991 687,00
21	Immobilisations corporelles	10 000,00	0,00	0,00	25 000,00		2 783 353,83
22	Immobilisations reçues en affectation	0,00	0,00	0,00	0,00		0,00
23	Immobilisations en cours (sauf 2324)	1 905 000,00	123 000,00	619 000,00	0,00		29 966 125,20
26	Participations et créances rattachées	0,00	0,00	0,00	0,00		153 000,00
27	Autres immobilisations financières	0,00	0,00	0,00	0,00		0,00
45	Opérations pour compte de tiers	0,00	0,00	0,00	0,00		20 000,00
RECETTES		400 000,00	5 000,00	0,00	0,00		35 693 901,40
024	Produits des cessions d'immobilisations	400 000,00	0,00	0,00	0,00		410 000,00
10	Dotations, fonds divers et réserves	0,00	0,00	0,00	0,00		2 830 000,00
13	Subventions d'investissement	0,00	0,00	0,00	0,00		4 224 427,00
16	Emprunts et dettes assimilées	0,00	5 000,00	0,00	0,00		28 209 474,40
18	Cpte de liaison : affectation (BA,régie)	0,00	0,00	0,00	0,00		0,00
20	Immobilisations incorporelles (sauf 204)	0,00	0,00	0,00	0,00		0,00
204	Subventions d'équipement versées	0,00	0,00	0,00	0,00		0,00
21	Immobilisations corporelles	0,00	0,00	0,00	0,00		0,00
22	Immobilisations reçues en affectation	0,00	0,00	0,00	0,00		0,00
23	Immobilisations en cours (sauf 2324)	0,00	0,00	0,00	0,00		0,00
26	Participations et créances rattachées	0,00	0,00	0,00	0,00		0,00
27	Autres immobilisations financières	0,00	0,00	0,00	0,00		0,00

VILLE DE BREST - BUDGET PRINCIPAL - BP - 2026

Chapitre nature	Libellé	5 Aménagement des territoires et habitat	6 Action économique	7 Environnement	8 Transports	9 Fonction en réserve	TOTAL
45	Opérations pour compte de tiers	0,00	0,00	0,00	0,00		20 000,00

IV – ANNEXES	IV
A – PRESENTATION CROISEE – SECTION D'INVESTISSEMENT – PRESENTATION DETAILLEE	A1.01

01 – OPERATIONS NON VENTILABLES

Article / compte nature (1)	Libellé	01 Opérations non ventilables
DEPENSES		3 137 132,00
164	Emprunts auprès des états financiers	2 363 310,00
204	Subventions d'équipement versées	615 822,00
231	Immobilisations corporelles en cours	5 000,00
261	Titres de participation	153 000,00
RECETTES		31 034 474,40
102	Dotations et fonds d'investissement	2 830 000,00
164	Emprunts auprès des états financiers	28 204 474,40

(1) Détailler les comptes à trois chiffres.

IV – ANNEXES	IV
A – PRESENTATION CROISEE – SECTION D'INVESTISSEMENT – PRESENTATION DETAILLEE	A1.900

FONCTION 0 – Services généraux

Article / compte nature (1)	Libellé	02 Administration générale				
		020 Admin. générale de la collectivité	021 Personnel non ventilé	025 Cimetières et pompes funèbres	026 Administration générale de l'Etat	028 Autres moyens généraux
DEPENSES		13 365 693,00	0,00	439 400,00	34 000,00	490 000,00
203	Frais d'études, recherche, développement	187 400,00	0,00	38 400,00	0,00	15 000,00
204	Subventions d'équipement versées	150 000,00	0,00	0,00	0,00	0,00
205	Licences, procédés, droits similaires	600 000,00	0,00	0,00	0,00	1 000,00
215	Installat°, matériel, outillage techniq.	30 000,00	0,00	0,00	0,00	0,00
218	Autres immobilisations corporelles	1 086 000,00	0,00	59 000,00	14 000,00	69 000,00
231	Immobilisations corporelles en cours	1 412 293,00	0,00	342 000,00	20 000,00	405 000,00
238	Avances commandes immo corporelles	9 900 000,00	0,00	0,00	0,00	0,00
RECETTES		905 000,00	0,00	0,00	0,00	0,00
024	Produits des cessions d'immobilisations	10 000,00	0,00	0,00	0,00	0,00
132	Subv inv rattachées aux actifs non amort	785 000,00	0,00	0,00	0,00	0,00
134	Fonds affectés à l'équipement non amort.	110 000,00	0,00	0,00	0,00	0,00

(1) Détailler les comptes à trois chiffres.

IV – ANNEXES	IV
A – PRESENTATION CROISEE – SECTION D'INVESTISSEMENT – PRESENTATION DETAILLEE	A1.900

FONCTION 0 – Services généraux (suite 1)

Article / compte nature (1)	Libellé	03 Conseils						
		031 Assemblée délibérante	032 Conseil éco.,social région./Conseil dév.	033 Conseil cult., éduc., env.	034 Conseil éco.,soc.,environ.,culture,éduc.		035 Conseil de territoire	038 Autres instances
					0341 Section éco., sociale et environnem.	0342 Section culture, éducation et sports		
DEPENSES		0,00	0,00	0,00	0,00	0,00	0,00	0,00
203	Frais d'études, recherche, développement	0,00	0,00	0,00	0,00	0,00	0,00	0,00
204	Subventions d'équipement versées	0,00	0,00	0,00	0,00	0,00	0,00	0,00
205	Licences, procédés, droits similaires	0,00	0,00	0,00	0,00	0,00	0,00	0,00
215	Installat°, matériel, outillage techniq.	0,00	0,00	0,00	0,00	0,00	0,00	0,00
218	Autres immobilisations corporelles	0,00	0,00	0,00	0,00	0,00	0,00	0,00
231	Immobilisations corporelles en cours	0,00	0,00	0,00	0,00	0,00	0,00	0,00
238	Avances commandes immo corporelles	0,00	0,00	0,00	0,00	0,00	0,00	0,00
RECETTES		0,00	0,00	0,00	0,00	0,00	0,00	0,00
024	Produits des cessions d'immobilisations	0,00	0,00	0,00	0,00	0,00	0,00	0,00
132	Subv inv rattachées aux actifs non amort	0,00	0,00	0,00	0,00	0,00	0,00	0,00
134	Fonds affectés à l'équipement non amort.	0,00	0,00	0,00	0,00	0,00	0,00	0,00

(1) Détailler les comptes à trois chiffres.

IV – ANNEXES	IV
A – PRESENTATION CROISEE – SECTION D'INVESTISSEMENT – PRESENTATION DETAILLEE	A1.900

FONCTION 0 – Services généraux (suite 2)

Article / compte nature (1)	Libellé			04 Coop.décent.,act° interrég.,eur.,intern.				TOTAL DU CHAPITRE
		041 Action relevant de la subvention globale	042 Actions interrégionales	043 Actions européennes	044 Aide publique au développement	045 Actions internationales	048 Autres actions	
DEPENSES		0,00	0,00	0,00	0,00	0,00	507 000,00	14 836 093,00
203	Frais d'études, recherche, développement	0,00	0,00	0,00	0,00	0,00	0,00	240 800,00
204	Subventions d'équipement versées	0,00	0,00	0,00	0,00	0,00	502 000,00	652 000,00
205	Licences, procédés, droits similaires	0,00	0,00	0,00	0,00	0,00	0,00	601 000,00
215	Installat°, matériel, outillage techniq.	0,00	0,00	0,00	0,00	0,00	0,00	30 000,00
218	Autres immobilisations corporelles	0,00	0,00	0,00	0,00	0,00	5 000,00	1 233 000,00
231	Immobilisations corporelles en cours	0,00	0,00	0,00	0,00	0,00	0,00	2 179 293,00
238	Avances commandes immo corporelles	0,00	0,00	0,00	0,00	0,00	0,00	9 900 000,00
RECETTES		0,00	0,00	0,00	0,00	0,00	0,00	905 000,00
024	Produits des cessions d'immobilisations	0,00	0,00	0,00	0,00	0,00	0,00	10 000,00
132	Subv inv rattachées aux actifs non amort	0,00	0,00	0,00	0,00	0,00	0,00	785 000,00
134	Fonds affectés à l'équipement non amort.	0,00	0,00	0,00	0,00	0,00	0,00	110 000,00

(1) Détailler les comptes à trois chiffres.

IV – ANNEXES	IV
A – PRESENTATION CROISEE – SECTION D'INVESTISSEMENT – PRESENTATION DETAILLEE	A1.901

FONCTION 1 – Sécurité

Article / compte nature (1)	Libellé	10 Services communs	11 Police, sécurité, justice	12 Incendie et secours	13 Hygiène et salubrité publique	18 Autres interv. protect. personnes, biens	TOTAL DU CHAPITRE
DEPENSES		0,00	370 000,00	0,00	60 000,00	0,00	430 000,00
231	Immobilisations corporelles en cours	0,00	370 000,00	0,00	60 000,00	0,00	430 000,00
RECETTES		0,00	0,00	0,00	0,00	0,00	0,00

(1) Détailler les comptes à trois chiffres.

IV – ANNEXES	IV
A – PRESENTATION CROISEE – SECTION D'INVESTISSEMENT – PRESENTATION DETAILLEE	A1.902

FONCTION 2 – Enseignement, formation professionnelle et apprentissage

Article / compte nature (1)	Libellé	20 Services communs	21 Enseignement du premier degré			22 Enseignement du second degré			23 Enseignement supérieur	24 Cités scolaires
		201 Services communs	211 Ecoles maternelles	212 Ecoles primaires	213 Classes regroupées	221 Collèges	222 Lycées publics	223 Lycées privés		
DEPENSES		0,00	0,00	0,00	3 997 175,00	0,00	0,00	0,00	90 000,00	0,00
167	Emprunts dettes conditions particulières	0,00	0,00	0,00	526 000,00	0,00	0,00	0,00	0,00	0,00
203	Frais d'études, recherche, développement	0,00	0,00	0,00	596 000,00	0,00	0,00	0,00	0,00	0,00
204	Subventions d'équipement versées	0,00	0,00	0,00	52 865,00	0,00	0,00	0,00	75 000,00	0,00
205	Licences, procédés, droits similaires	0,00	0,00	0,00	16 000,00	0,00	0,00	0,00	0,00	0,00
218	Autres immobilisations corporelles	0,00	0,00	0,00	290 000,00	0,00	0,00	0,00	0,00	0,00
231	Immobilisations corporelles en cours	0,00	0,00	0,00	2 516 310,00	0,00	0,00	0,00	15 000,00	0,00
RECETTES		0,00	0,00	0,00	614 853,00	0,00	0,00	0,00	0,00	0,00
131	Subv inv rattachées aux actifs amort	0,00	0,00	0,00	42 865,00	0,00	0,00	0,00	0,00	0,00
132	Subv inv rattachées aux actifs non amort	0,00	0,00	0,00	136 988,00	0,00	0,00	0,00	0,00	0,00
134	Fonds affectés à l'équipement non amort.	0,00	0,00	0,00	435 000,00	0,00	0,00	0,00	0,00	0,00

(1) Détailler les comptes à trois chiffres.

IV – ANNEXES	IV
A – PRESENTATION CROISEE – SECTION D'INVESTISSEMENT – PRESENTATION DETAILLEE	A1.902

FONCTION 2 – Enseignement, formation professionnelle et apprentissage (suite 1)

Article / compte nature (1)	Libellé	25 Formation professionnelle												
		251 Insertion sociale et professionnelle	252 Formation professionnalisante personnes	253 Formation certifiante des personnes	254 Formation des actifs occupés	255 Rémunération des stagiaires	256 CNFPT - Formation des actifs occupés					257 CFNPT et CDG - missions spécifiques		258 Autres
							2561 Missions statutaires et réglementaires	2562 Développement des compétences	2563 Évolution et transition professionnelle	2564 Organisation des activités pédagogiques	2565 Autres	2571 Concours	2572 Missions administratives	
DEPENSES		0,00	0,00	0,00	0,00	0,00	0,00	0,00	0,00	0,00	0,00	0,00	0,00	0,00
167	Emprunts dettes conditions particulières	0,00	0,00	0,00	0,00	0,00	0,00	0,00	0,00	0,00	0,00	0,00	0,00	0,00
203	Frais d'études, recherche, développement	0,00	0,00	0,00	0,00	0,00	0,00	0,00	0,00	0,00	0,00	0,00	0,00	0,00
204	Subventions d'équipement versées	0,00	0,00	0,00	0,00	0,00	0,00	0,00	0,00	0,00	0,00	0,00	0,00	0,00
205	Licences, procédés, droits similaires	0,00	0,00	0,00	0,00	0,00	0,00	0,00	0,00	0,00	0,00	0,00	0,00	0,00
218	Autres immobilisations corporelles	0,00	0,00	0,00	0,00	0,00	0,00	0,00	0,00	0,00	0,00	0,00	0,00	0,00
231	Immobilisations corporelles en cours	0,00	0,00	0,00	0,00	0,00	0,00	0,00	0,00	0,00	0,00	0,00	0,00	0,00
RECETTES		0,00	0,00	0,00	0,00	0,00	0,00	0,00	0,00	0,00	0,00	0,00	0,00	0,00
131	Subv inv rattachées aux actifs amort	0,00	0,00	0,00	0,00	0,00	0,00	0,00	0,00	0,00	0,00	0,00	0,00	0,00
132	Subv inv rattachées aux actifs non amort	0,00	0,00	0,00	0,00	0,00	0,00	0,00	0,00	0,00	0,00	0,00	0,00	0,00
134	Fonds affectés à l'équipement non amort.	0,00	0,00	0,00	0,00	0,00	0,00	0,00	0,00	0,00	0,00	0,00	0,00	0,00

(1) Détailler les comptes à trois chiffres.

IV – ANNEXES	IV
A – PRESENTATION CROISEE – SECTION D'INVESTISSEMENT – PRESENTATION DETAILLEE	A1.902

FONCTION 2 – Enseignement, formation professionnelle et apprentissage (suite 2)

Article / compte nature (1)	Libellé	26 Apprentissage	27 Formation sanitaire et sociale	28 Autres services périscolaires et annexes					29 Sécurité	TOTAL DU CHAPITRE
				281 Hébergement et restauration scolaires	282 Sport scolaire	283 Médecine scolaire	284 Classes de découverte	288 Autre service annexe de l'enseignement		
DEPENSES		0,00	0,00	107 000,00	0,00	0,00	0,00	79 000,00	0,00	4 273 175,00
167	Emprunts dettes conditions particulières	0,00	0,00	0,00	0,00	0,00	0,00	0,00	0,00	526 000,00
203	Frais d'études, recherche, développement	0,00	0,00	0,00	0,00	0,00	0,00	0,00	0,00	596 000,00
204	Subventions d'équipement versées	0,00	0,00	0,00	0,00	0,00	0,00	0,00	0,00	127 865,00
205	Licences, procédés, droits similaires	0,00	0,00	0,00	0,00	0,00	0,00	0,00	0,00	16 000,00
218	Autres immobilisations corporelles	0,00	0,00	80 000,00	0,00	0,00	0,00	30 000,00	0,00	400 000,00
231	Immobilisations corporelles en cours	0,00	0,00	27 000,00	0,00	0,00	0,00	49 000,00	0,00	2 607 310,00
RECETTES		0,00	0,00	0,00	0,00	0,00	0,00	0,00	0,00	614 853,00
131	Subv inv rattachées aux actifs amort	0,00	0,00	0,00	0,00	0,00	0,00	0,00	0,00	42 865,00
132	Subv inv rattachées aux actifs non amort	0,00	0,00	0,00	0,00	0,00	0,00	0,00	0,00	136 988,00
134	Fonds affectés à l'équipement non amort.	0,00	0,00	0,00	0,00	0,00	0,00	0,00	0,00	435 000,00

(1) Détailler les comptes à trois chiffres.

IV – ANNEXES	IV
A – PRESENTATION CROISEE – SECTION D'INVESTISSEMENT – PRESENTATION DETAILLEE	A1.903

FONCTION 3 – Culture, vie sociale, jeunesse, sports et loisirs

Article / compte nature (1)	Libellé	30 Services communs	31 Culture							
			311 Activités artist.,actions et manif.cult.	312 Patrimoine	313 Bibliothèques, médiathèques	314 Musées	315 Services d'archives	316 Théâtres et spectacles vivants	317 Cinémas et autres salles de spectacles	318 Archéologie préventive
DEPENSES		1 509 570,03	1 551 436,00	1 762 000,00	115 000,00	0,00	0,00	0,00	0,00	0,00
203	Frais d'études, recherche, développement	15 450,00	88 000,00	90 000,00	0,00	0,00	0,00	0,00	0,00	0,00
204	Subventions d'équipement versées	300 000,00	0,00	0,00	0,00	0,00	0,00	0,00	0,00	0,00
205	Licences, procédés, droits similaires	0,00	0,00	0,00	8 300,00	0,00	0,00	0,00	0,00	0,00
216	Biens historiques et culturels	0,00	0,00	0,00	12 000,00	0,00	0,00	0,00	0,00	0,00
218	Autres immobilisations corporelles	307 923,83	321 000,00	0,00	34 700,00	0,00	0,00	0,00	0,00	0,00
231	Immobilisations corporelles en cours	886 196,20	1 142 436,00	1 672 000,00	60 000,00	0,00	0,00	0,00	0,00	0,00
238	Avances commandes immo corporelles	0,00	0,00	0,00	0,00	0,00	0,00	0,00	0,00	0,00
RECETTES		0,00	1 296 000,00	0,00	0,00	0,00	0,00	0,00	0,00	0,00
131	Subv inv rattachées aux actifs amort	0,00	0,00	0,00	0,00	0,00	0,00	0,00	0,00	0,00
132	Subv inv rattachées aux actifs non amort	0,00	1 296 000,00	0,00	0,00	0,00	0,00	0,00	0,00	0,00
134	Fonds affectés à l'équipement non amort.	0,00	0,00	0,00	0,00	0,00	0,00	0,00	0,00	0,00

(1) Détailler les comptes à trois chiffres.

IV – ANNEXES	IV
A – PRESENTATION CROISEE – SECTION D'INVESTISSEMENT – PRESENTATION DETAILLEE	A1.903

FONCTION 3 – Culture, vie sociale, jeunesse, sports et loisirs (suite 1)

Article / compte nature (1)	Libellé	32								
		Sports (autres que scolaires)								
		321 Salles de sport, gymnases	322 Stades	323 Piscines	324 Centres de formation sportifs	325 Autres équipements sportifs ou loisirs	326 Manifestations sportives	327		
Soutien aux sportifs										
								3271 Soutien aux sportifs de haut niveau	3272 Soutien aux clubs amateurs	3273 Autres soutiens aux sportifs
DEPENSES		3 504 490,00	699 000,00	0,00	0,00	0,00	0,00	0,00	0,00	0,00
203	Frais d'études, recherche, développement	836 200,00	0,00	0,00	0,00	0,00	0,00	0,00	0,00	0,00
204	Subventions d'équipement versées	0,00	0,00	0,00	0,00	0,00	0,00	0,00	0,00	0,00
205	Licences, procédés, droits similaires	0,00	0,00	0,00	0,00	0,00	0,00	0,00	0,00	0,00
216	Biens historiques et culturels	0,00	0,00	0,00	0,00	0,00	0,00	0,00	0,00	0,00
218	Autres immobilisations corporelles	150 000,00	66 000,00	0,00	0,00	0,00	0,00	0,00	0,00	0,00
231	Immobilisations corporelles en cours	2 427 290,00	633 000,00	0,00	0,00	0,00	0,00	0,00	0,00	0,00
238	Avances commandes immo corporelles	91 000,00	0,00	0,00	0,00	0,00	0,00	0,00	0,00	0,00

Article / compte nature (1)	Libellé	32								
		Sports (autres que scolaires)								
		321 Salles de sport, gymnases	322 Stades	323 Piscines	324 Centres de formation sportifs	325 Autres équipements sportifs ou loisirs	326 Manifestations sportives	327 Soutien aux sportifs		
								3271 Soutien aux sportifs de haut niveau	3272 Soutien aux clubs amateurs	3273 Autres soutiens aux sportifs
RECETTES		1 265 000,00	0,00	0,00	0,00	0,00	0,00	0,00	0,00	0,00
131	Subv inv rattachées aux actifs amort	80 000,00	0,00	0,00	0,00	0,00	0,00	0,00	0,00	0,00
132	Subv inv rattachées aux actifs non amort	1 185 000,00	0,00	0,00	0,00	0,00	0,00	0,00	0,00	0,00
134	Fonds affectés à l'équipement non amort.	0,00	0,00	0,00	0,00	0,00	0,00	0,00	0,00	0,00

(1) Détailler les comptes à trois chiffres.

IV – ANNEXES	IV
A – PRESENTATION CROISEE – SECTION D'INVESTISSEMENT – PRESENTATION DETAILLEE	A1.903

FONCTION 3 – Culture, vie sociale, jeunesse, sports et loisirs (suite 2)

Article / compte nature (1)	Libellé	33 Jeunesse (action socio-éduc.) et loisirs			34 Vie sociale et citoyenne		39 Sécurité	TOTAL DU CHAPITRE
		331 Centres de loisirs	332 Colonies de vacances	338 Autres activités pour les jeunes	341 Egalité entre les femmes et les hommes	348 Autres		
DEPENSES		0,00	0,00	4 582 100,00	0,00	50 000,00	0,00	13 773 596,03
203	Frais d'études, recherche, développement	0,00	0,00	46 000,00	0,00	0,00	0,00	1 075 650,00
204	Subventions d'équipement versées	0,00	0,00	0,00	0,00	0,00	0,00	300 000,00
205	Licences, procédés, droits similaires	0,00	0,00	0,00	0,00	0,00	0,00	8 300,00
216	Biens historiques et culturels	0,00	0,00	0,00	0,00	0,00	0,00	12 000,00
218	Autres immobilisations corporelles	0,00	0,00	5 000,00	0,00	0,00	0,00	884 623,83
231	Immobilisations corporelles en cours	0,00	0,00	1 080 100,00	0,00	50 000,00	0,00	7 951 022,20
238	Avances commandes immo corporelles	0,00	0,00	3 451 000,00	0,00	0,00	0,00	3 542 000,00
RECETTES		0,00	0,00	21 000,00	0,00	0,00	0,00	2 582 000,00
131	Subv inv rattachées aux actifs amort	0,00	0,00	0,00	0,00	0,00	0,00	80 000,00
132	Subv inv rattachées aux actifs non amort	0,00	0,00	0,00	0,00	0,00	0,00	2 481 000,00
134	Fonds affectés à l'équipement non amort.	0,00	0,00	21 000,00	0,00	0,00	0,00	21 000,00

(1) Détailler les comptes à trois chiffres.

IV – ANNEXES	IV
A – PRESENTATION CROISEE – SECTION D'INVESTISSEMENT – PRESENTATION DETAILLEE	A1.904

FONCTION 4 – Santé et action sociale (hors RSA)

Article / compte nature (1)	Libellé	41 Santé					
		410 Services communs	411 PMI et planification familiale	412 Prévention et éducation pour la santé	413 Sécurité alimentaire	414 Dispensaires et autres éta sanitaires	418 Autres actions
DEPENSES		191 730,00	0,00	0,00	0,00	0,00	0,00
203	Frais d'études, recherche, développement	0,00	0,00	0,00	0,00	0,00	0,00
204	Subventions d'équipement versées	0,00	0,00	0,00	0,00	0,00	0,00
205	Licences, procédés, droits similaires	0,00	0,00	0,00	0,00	0,00	0,00
218	Autres immobilisations corporelles	113 730,00	0,00	0,00	0,00	0,00	0,00
231	Immobilisations corporelles en cours	58 000,00	0,00	0,00	0,00	0,00	0,00
454	Travaux effectués d'office	20 000,00	0,00	0,00	0,00	0,00	0,00
RECETTES		20 000,00	0,00	0,00	0,00	0,00	0,00
132	Subv inv rattachées aux actifs non amort	0,00	0,00	0,00	0,00	0,00	0,00
454	Travaux effectués d'office	20 000,00	0,00	0,00	0,00	0,00	0,00

(1) Détailler les comptes à trois chiffres.

IV – ANNEXES	IV
A – PRESENTATION CROISEE – SECTION D’INVESTISSEMENT – PRESENTATION DETAILLEE	A1.904

FONCTION 4 – Santé et action sociale (hors RSA) (suite 1)

Article / compte nature (1)	Libellé	42 Action sociale							
		420 Services communs	421 Famille et enfance				422 Petite enfance		
			4211 Actions en faveur de la maternité	4212 Aides à la famille	4213 Aides sociales à l'enfance	4214 Adolescence	4221 Crèches et garderies	4222 Multi accueil	4228 Autres actions pour la petite enfance
DEPENSES		130 000,00	0,00	0,00	0,00	0,00	515 500,00	70 000,00	0,00
203	Frais d'études, recherche, développement	0,00	0,00	0,00	0,00	0,00	4 000,00	0,00	0,00
204	Subventions d'équipement versées	130 000,00	0,00	0,00	0,00	0,00	309 000,00	0,00	0,00
205	Licences, procédés, droits similaires	0,00	0,00	0,00	0,00	0,00	0,00	0,00	0,00
218	Autres immobilisations corporelles	0,00	0,00	0,00	0,00	0,00	5 000,00	70 000,00	0,00
231	Immobilisations corporelles en cours	0,00	0,00	0,00	0,00	0,00	197 500,00	0,00	0,00
454	Travaux effectués d'office	0,00	0,00	0,00	0,00	0,00	0,00	0,00	0,00
RECETTES		0,00	0,00	0,00	0,00	0,00	132 574,00	0,00	0,00
132	Subv inv rattachées aux actifs non amort	0,00	0,00	0,00	0,00	0,00	132 574,00	0,00	0,00
454	Travaux effectués d'office	0,00	0,00	0,00	0,00	0,00	0,00	0,00	0,00

(1) Détailler les comptes à trois chiffres.

IV – ANNEXES	IV
A – PRESENTATION CROISEE – SECTION D'INVESTISSEMENT – PRESENTATION DETAILLEE	A1.904

FONCTION 4 – Santé et action sociale (hors RSA) (suite 2)

Article / compte nature (1)	Libellé	42 Action sociale						TOTAL DU CHAPITRE
		423 Personnes âgées			424 Personnes en difficulté	425 Personnes handicapées	428 Autres interventions sociales	
		4231 Forfait autonomie	4232 Autres actions de prévention	4238 Autres actions pour les personnes âgées				
DEPENSES		0,00	0,00	500 000,00	357 000,00	0,00	590 000,00	2 354 230,00
203	Frais d'études, recherche, développement	0,00	0,00	0,00	0,00	0,00	115 000,00	119 000,00
204	Subventions d'équipement versées	0,00	0,00	500 000,00	357 000,00	0,00	0,00	1 296 000,00
205	Licences, procédés, droits similaires	0,00	0,00	0,00	0,00	0,00	26 000,00	26 000,00
218	Autres immobilisations corporelles	0,00	0,00	0,00	0,00	0,00	0,00	188 730,00
231	Immobilisations corporelles en cours	0,00	0,00	0,00	0,00	0,00	449 000,00	704 500,00
454	Travaux effectués d'office	0,00	0,00	0,00	0,00	0,00	0,00	20 000,00
RECETTES		0,00	0,00	0,00	0,00	0,00	0,00	152 574,00
132	Subv inv rattachées aux actifs non amort	0,00	0,00	0,00	0,00	0,00	0,00	132 574,00
454	Travaux effectués d'office	0,00	0,00	0,00	0,00	0,00	0,00	20 000,00

(1) Détailler les comptes à trois chiffres.

IV – ANNEXES	IV
A – PRESENTATION CROISEE – SECTION D'INVESTISSEMENT – PRESENTATION DETAILLEE	A1.905

FONCTION 5 – Aménagement des territoires et habitat

Article / compte nature (1)	Libellé	50 Services communs	51 Aménagement et services urbains						
			510 Services communs	511 Espaces verts urbains	512 Eclairage public	513 Art public	514 Electrification	515 Opérations d'aménagement	518 Autres actions d'aménagement urbain
DEPENSES		0,00	0,00	0,00	0,00	0,00	0,00	0,00	10 000,00
211	Terrains	0,00	0,00	0,00	0,00	0,00	0,00	0,00	10 000,00
231	Immobilisations corporelles en cours	0,00	0,00	0,00	0,00	0,00	0,00	0,00	0,00
238	Avances commandes immo corporelles	0,00	0,00	0,00	0,00	0,00	0,00	0,00	0,00
RECETTES		0,00	0,00	0,00	0,00	0,00	0,00	0,00	400 000,00
024	Produits des cessions d'immobilisations	0,00	0,00	0,00	0,00	0,00	0,00	0,00	400 000,00

(1) Détailler les comptes à trois chiffres.

IV – ANNEXES	IV
A – PRESENTATION CROISEE – SECTION D'INVESTISSEMENT – PRESENTATION DETAILLEE	A1.905

FONCTION 5 – Aménagement des territoires et habitat (suite 1)

Article / compte nature (1)	Libellé	52 Politique de la ville	53 Agglomérations et villes moyennes	54 Espace rural et autres espaces de dév.	55 Habitat (Logement)				
					551 Parc privé de la collectivité	552 Aide au secteur locatif	553 Aide à l'accession à la propriété	554 Aire d'accueil des gens du voyage	555 Logement social
DEPENSES		1 900 000,00	0,00	0,00	0,00	0,00	0,00	5 000,00	0,00
211	Terrains	0,00	0,00	0,00	0,00	0,00	0,00	0,00	0,00
231	Immobilisations corporelles en cours	1 067 000,00	0,00	0,00	0,00	0,00	0,00	5 000,00	0,00
238	Avances commandes immo corporelles	833 000,00	0,00	0,00	0,00	0,00	0,00	0,00	0,00
RECETTES		0,00	0,00	0,00	0,00	0,00	0,00	0,00	0,00
024	Produits des cessions d'immobilisations	0,00	0,00	0,00	0,00	0,00	0,00	0,00	0,00

(1) Détailler les comptes à trois chiffres.

IV – ANNEXES	IV
A – PRESENTATION CROISEE – SECTION D'INVESTISSEMENT – PRESENTATION DETAILLEE	A1.905

FONCTION 5 – Aménagement des territoires et habitat (suite 2)

Article / compte nature (1)	Libellé	56 Actions en faveur du littoral	57 Techno. de l'information et de la comm.	58 Autres actions		59 Sécurité	TOTAL DU CHAPITRE
				581 Réserves Foncières	588 Autres actions d'aménagement		
DEPENSES		0,00	0,00	0,00	0,00	0,00	1 915 000,00
211	Terrains	0,00	0,00	0,00	0,00	0,00	10 000,00
231	Immobilisations corporelles en cours	0,00	0,00	0,00	0,00	0,00	1 072 000,00
238	Avances commandes immo corporelles	0,00	0,00	0,00	0,00	0,00	833 000,00
RECETTES		0,00	0,00	0,00	0,00	0,00	400 000,00
024	Produits des cessions d'immobilisations	0,00	0,00	0,00	0,00	0,00	400 000,00

(1) Détailler les comptes à trois chiffres.

IV – ANNEXES	IV
A – PRESENTATION CROISEE – SECTION D'INVESTISSEMENT – PRESENTATION DETAILLEE	A1.906

FONCTION 6 – Action économique

Article / compte nature (1)	Libellé	60 Services communs	61 Interventions économiques transversales	62 Structure d'animation et de dév. éco.	63 Actions sectorielles				
					631 Agriculture, pêche et agro-alimentaire			632 Industrie, commerce et artisanat	633 Développement touristique
					6311 Laboratoire	6312 Marchés alimentaires	6318 Autres		
DEPENSES		0,00	0,00	0,00	0,00	0,00	0,00	0,00	146 000,00
165	Dépôts et cautionnements reçus	0,00	0,00	0,00	0,00	0,00	0,00	0,00	0,00
203	Frais d'études, recherche, développement	0,00	0,00	0,00	0,00	0,00	0,00	0,00	23 000,00
231	Immobilisations corporelles en cours	0,00	0,00	0,00	0,00	0,00	0,00	0,00	123 000,00
RECETTES		0,00	0,00	0,00	0,00	0,00	0,00	0,00	0,00
165	Dépôts et cautionnements reçus	0,00	0,00	0,00	0,00	0,00	0,00	0,00	0,00

(1) Détailler les comptes à trois chiffres.

IV – ANNEXES	IV
A – PRESENTATION CROISEE – SECTION D'INVESTISSEMENT – PRESENTATION DETAILLEE	A1.906

FONCTION 6 – Action économique (suite)

Article / compte nature (1)	Libellé	64 Rayonnement, attractivité du territoire	65 Insertion éco. et éco.sociale, solidaire	66 Maintien et dév. des services publics	67 Recherche et innovation	68 Autres actions	TOTAL DU CHAPITRE
DEPENSES		0,00	0,00	0,00	0,00	5 000,00	151 000,00
165	Dépôts et cautionnements reçus	0,00	0,00	0,00	0,00	5 000,00	5 000,00
203	Frais d'études, recherche, développement	0,00	0,00	0,00	0,00	0,00	23 000,00
231	Immobilisations corporelles en cours	0,00	0,00	0,00	0,00	0,00	123 000,00
RECETTES		0,00	0,00	0,00	0,00	5 000,00	5 000,00
165	Dépôts et cautionnements reçus	0,00	0,00	0,00	0,00	5 000,00	5 000,00

(1) Détailler les comptes à trois chiffres.

IV – ANNEXES	IV
A – PRESENTATION CROISEE – SECTION D'INVESTISSEMENT – PRESENTATION DETAILLEE	A1.907

FONCTION 7 – Environnement

Article / compte nature (1)	Libellé	70 Services communs	71 Actions transversales	72 Actions déchets et propreté urbaine					
				720 Services communs collecte et propreté	721 Collecte et traitement des déchets			722 Propreté urbaine	
					7211 Actions prévention et sensibilisation	7212 Collecte des déchets	7213 Tri, valorisation, traitement déchets	7221 Actions prévention et sensibilisation	7222 Action propreté urbaine et nettoiemnt
DEPENSES		0,00	0,00	0,00	0,00	0,00	0,00	0,00	0,00
203	Frais d'études, recherche, développement	0,00	0,00	0,00	0,00	0,00	0,00	0,00	0,00
231	Immobilisations corporelles en cours	0,00	0,00	0,00	0,00	0,00	0,00	0,00	0,00
RECETTES		0,00	0,00	0,00	0,00	0,00	0,00	0,00	0,00

(1) Détailler les comptes à trois chiffres.

IV – ANNEXES	IV
A – PRESENTATION CROISEE – SECTION D’INVESTISSEMENT – PRESENTATION DETAILLEE	A1.907

FONCTION 7 – Environnement (suite 1)

Article / compte nature (1)	Libellé	73 Actions en matière de gestion des eaux					74 Politique de l'air
		731 Politique de l'eau	732 Eau potable	733 Assainissement	734 Eaux pluviales	735 Lutte contre les inondations	
DEPENSES		0,00	0,00	0,00	0,00	0,00	0,00
203	Frais d'études, recherche, développement	0,00	0,00	0,00	0,00	0,00	0,00
231	Immobilisations corporelles en cours	0,00	0,00	0,00	0,00	0,00	0,00
RECETTES		0,00	0,00	0,00	0,00	0,00	0,00

(1) Détailler les comptes à trois chiffres.

IV – ANNEXES	IV
A – PRESENTATION CROISEE – SECTION D’INVESTISSEMENT – PRESENTATION DETAILLEE	A1.907

FONCTION 7 – Environnement (suite 2)

Article / compte nature (1)	Libellé	75 Politique de l'énergie					76 Préserv. patrim. naturel,risques techno.	77 Environnement infrastructures transports	78 Autres actions	TOTAL DU CHAPITRE
		751 Réseaux de chaleur et de froid	752 Energie photovoltaïque	753 Energie éolienne	754 Energie hydraulique	758 Autres actions				
DEPENSES		0,00	259 000,00	0,00	0,00	400 000,00	0,00	0,00	0,00	659 000,00
203	Frais d'études, recherche, développement	0,00	40 000,00	0,00	0,00	0,00	0,00	0,00	0,00	40 000,00
231	Immobilisations corporelles en cours	0,00	219 000,00	0,00	0,00	400 000,00	0,00	0,00	0,00	619 000,00
RECETTES		0,00	0,00	0,00	0,00	0,00	0,00	0,00	0,00	0,00

(1) Détailler les comptes à trois chiffres.

IV – ANNEXES	IV
A – PRESENTATION CROISEE – SECTION D'INVESTISSEMENT – PRESENTATION DETAILLEE	A1.908

FONCTION 8 – Transports

Article / compte nature (1)	Libellé	80 Services communs	81 Transports scolaires	82 Transports publics de voyageurs						
				820 Services communs	821 Transport sur route	822 Transport ferroviaire	823 Transport fluvial	824 Transport maritime	825 Transport aérien	828 Autres transports
DEPENSES		0,00	0,00	0,00	5 000 000,00	0,00	0,00	0,00	0,00	0,00
204	Subventions d'équipement versées	0,00	0,00	0,00	5 000 000,00	0,00	0,00	0,00	0,00	0,00
218	Autres immobilisations corporelles	0,00	0,00	0,00	0,00	0,00	0,00	0,00	0,00	0,00
RECETTES		0,00	0,00	0,00	0,00	0,00	0,00	0,00	0,00	0,00

(1) Détailler les comptes à trois chiffres.

IV – ANNEXES	IV
A – PRESENTATION CROISEE – SECTION D’INVESTISSEMENT – PRESENTATION DETAILLEE	A1.908

FONCTION 8 – Transports (suite 1)

Article / compte nature (1)	Libellé	83						
		Transports de marchandises						
		830	831	832	833	834	835	838
		Services communs	Fret routier	Fret ferroviaire	Fret fluvial	Fret maritime	Fret aérien	Autres transports
DEPENSES		0,00	0,00	0,00	0,00	0,00	0,00	0,00
204	Subventions d'équipement versées	0,00	0,00	0,00	0,00	0,00	0,00	0,00
218	Autres immobilisations corporelles	0,00	0,00	0,00	0,00	0,00	0,00	0,00
RECETTES		0,00	0,00	0,00	0,00	0,00	0,00	0,00

(1) Détailler les comptes à trois chiffres.

IV – ANNEXES	IV
A – PRESENTATION CROISEE – SECTION D’INVESTISSEMENT – PRESENTATION DETAILLEE	A1.908

FONCTION 8 – Transports (suite 2)

Article / compte nature (1)	Libellé		84 Voirie							
		841 Voirie nationale	842 Voirie régionale	843 Voirie départementale	844 Voirie métropolitaine	845 Voirie communale	846 Viabilité hivernale et aléas climatiques	847 Equipements de voirie	848 Parkings	849 Sécurité routière
DEPENSES		0,00	0,00	0,00	0,00	0,00	0,00	0,00	0,00	0,00
204	Subventions d'équipement versées	0,00	0,00	0,00	0,00	0,00	0,00	0,00	0,00	0,00
218	Autres immobilisations corporelles	0,00	0,00	0,00	0,00	0,00	0,00	0,00	0,00	0,00
RECETTES		0,00	0,00	0,00	0,00	0,00	0,00	0,00	0,00	0,00

(1) Détailler les comptes à trois chiffres.

IV – ANNEXES	IV
A – PRESENTATION CROISEE – SECTION D’INVESTISSEMENT – PRESENTATION DETAILLEE	A1.908

FONCTION 8 – Transports (suite 3)

Article / compte nature (1)	Libellé	85 Infrastructures					86 Liaisons multimodales	87 Circulations douces	89 Sécurité	TOTAL DU CHAPITRE
		851 Gares, autres infrastructures routières	852 Gares et autres infrastructures ferrov.	853 Haltes, autres infrastructures fluviales	854 Ports, autres infrastructures portuaires	855 Aéroports et autres infrastructures				
DEPENSES		0,00	0,00	0,00	0,00	0,00	0,00	25 000,00	0,00	5 025 000,00
204	Subventions d'équipement versées	0,00	0,00	0,00	0,00	0,00	0,00	0,00	0,00	5 000 000,00
218	Autres immobilisations corporelles	0,00	0,00	0,00	0,00	0,00	0,00	25 000,00	0,00	25 000,00
RECETTES		0,00	0,00	0,00	0,00	0,00	0,00	0,00	0,00	0,00

(1) Détailler les comptes à trois chiffres.

IV – ANNEXES								IV
A – PRESENTATION CROISEE – SECTION DE FONCTIONNEMENT – VUE D'ENSEMBLE								A2

Chapitre nature	Libellé	01 Opérations non ventilables	0 Services généraux (hors 01 et Gestion des fonds européens)	0-5 Gestion des fonds européens	1 Sécurité	2 Enseign., formation prof.,apprentissage	3 Cult., vie soc., jeun., sports, loisirs	4 Santé et action sociale (hors APA et RSA / Régularisation de RMI)	4-3 APA
DEPENSES		19 560 757,00	39 071 864,25	0,00	3 743 601,30	37 662 558,00	34 056 248,31	23 598 370,00	0,00
011	Charges à caractère général	22 550,00	27 973 632,25	0,00	777 101,30	6 314 775,00	5 889 383,31	1 043 416,00	0,00
012	Charges de personnel et frais assimilés	0,00	7 973 800,00	0,00	2 827 300,00	23 714 900,00	16 585 600,00	11 825 400,00	0,00
014	Atténuations de produits	19 008 957,00	0,00	0,00	0,00	0,00	0,00	0,00	0,00
65	Autres charges de gestion courante	103 250,00	2 599 152,00	0,00	138 900,00	7 406 883,00	11 575 265,00	10 729 454,00	0,00
6586	Frais fonctionnement des groupes d'élus	0,00	513 900,00	0,00	0,00	0,00	0,00	0,00	0,00
66	Charges financières	415 000,00	0,00	0,00	0,00	210 000,00	0,00	0,00	0,00
67	Charges spécifiques	11 000,00	11 380,00	0,00	300,00	16 000,00	6 000,00	100,00	0,00
68	Dotations aux provisions, dépréciations	0,00	0,00	0,00	0,00	0,00	0,00	0,00	0,00
RECETTES		149 213 898,00	3 828 317,00	0,00	203 000,00	6 861 185,00	2 103 523,00	7 731 006,00	0,00
013	Atténuations de charges	0,00	1 200,00	0,00	0,00	0,00	0,00	0,00	0,00
70	Prod. services, domaine, ventes diverses	0,00	832 500,00	0,00	162 000,00	2 786 000,00	977 650,00	906 227,00	0,00
73	Impôts et taxes	3 950 000,00	0,00	0,00	0,00	0,00	0,00	0,00	0,00
731	Fiscalité locale	108 024 575,00	1 907 000,00	0,00	0,00	0,00	63 000,00	0,00	0,00
74	Dotations et participations	37 239 323,00	449 000,00	0,00	0,00	3 729 718,00	764 662,00	6 776 279,00	0,00
75	Autres produits de gestion courante	0,00	638 617,00	0,00	41 000,00	345 467,00	298 211,00	48 500,00	0,00
76	Produits financiers	0,00	0,00	0,00	0,00	0,00	0,00	0,00	0,00
77	Produits spécifiques	0,00	0,00	0,00	0,00	0,00	0,00	0,00	0,00
78	Reprises amort., dépréciations, prov.	0,00	0,00	0,00	0,00	0,00	0,00	0,00	0,00

IV – ANNEXES								IV
A – PRESENTATION CROISEE – SECTION DE FONCTIONNEMENT – VUE D'ENSEMBLE (suite)								A2

Chapitre nature	Libellé	4-4 RSA / Régularisation de RMI	5 Aménagement des territoires et habitat	6 Action économique	7 Environnement	8 Transports	9 Fonction en réserve	TOTAL
DEPENSES		0,00	968 045,51	507 660,00	37 000,00	0,00		159 206 104,37
011	Charges à caractère général	0,00	702 045,51	507 660,00	37 000,00	0,00		43 267 563,37
012	Charges de personnel et frais assimilés	0,00	0,00	0,00	0,00	0,00		62 927 000,00
014	Atténuations de produits	0,00	0,00	0,00	0,00	0,00		19 008 957,00
65	Autres charges de gestion courante	0,00	266 000,00	0,00	0,00	0,00		32 818 904,00
6586	Frais fonctionnement des groupes d'élus	0,00	0,00	0,00	0,00	0,00		513 900,00
66	Charges financières	0,00	0,00	0,00	0,00	0,00		625 000,00
67	Charges spécifiques	0,00	0,00	0,00	0,00	0,00		44 780,00
68	Dotations aux provisions, dépréciations	0,00	0,00	0,00	0,00	0,00		0,00
RECETTES		0,00	100 000,00	15 500,00	10 000,00	0,00		170 066 429,00
013	Atténuations de charges	0,00	0,00	0,00	0,00	0,00		1 200,00
70	Prod. services, domaine, ventes diverses	0,00	0,00	2 500,00	10 000,00	0,00		5 676 877,00
73	Impôts et taxes	0,00	0,00	0,00	0,00	0,00		3 950 000,00
731	Fiscalité locale	0,00	0,00	0,00	0,00	0,00		109 994 575,00
74	Dotations et participations	0,00	100 000,00	0,00	0,00	0,00		49 058 982,00
75	Autres produits de gestion courante	0,00	0,00	13 000,00	0,00	0,00		1 384 795,00
76	Produits financiers	0,00	0,00	0,00	0,00	0,00		0,00
77	Produits spécifiques	0,00	0,00	0,00	0,00	0,00		0,00
78	Reprises amort., dépréciations, prov.	0,00	0,00	0,00	0,00	0,00		0,00

IV – ANNEXES	IV
A – PRESENTATION CROISEE – SECTION DE FONCTIONNEMENT – PRESENTATION DETAILLEE	A2.01

01 – OPERATIONS NON VENTILABLES

Article / compte nature (1)	Libellé	01 Opérations non ventilables
DEPENSES		19 560 757,00
617	Etudes et recherches	3 000,00
622	Rémunérations intermédiaires, honoraires	5 000,00
627	Services bancaires et assimilés	14 500,00
628	Divers	50,00
654	Pertes sur créances irrécouvrables	97 150,00
658	Charges diverses de gestion courante	6 100,00
661	Charges d'intérêts	415 000,00
673	Titres annulés (sur exercices antérieurs	11 000,00
739	Reverst. et restit. sur impôts et taxes	19 008 957,00
RECETTES		149 213 898,00
731	Fiscalité locale	108 024 575,00
732	Fiscalité reversée	3 950 000,00
741	D.G.F.	34 132 000,00
744	FCTVA	50 000,00
746	Dotation générale de décentralisation	678 955,00
748	Autres attributions et participations	2 378 368,00

(1) Détailler les comptes à trois chiffres.

IV – ANNEXES	IV
A – PRESENTATION CROISEE – SECTION DE FONCTIONNEMENT – PRESENTATION DETAILLEE	A2.930

FONCTION 0 – Services généraux

Article / compte nature (1)	Libellé	02 Administration générale				
		020 Admin. générale de la collectivité	021 Personnel non ventilé	025 Cimetières et pompes funèbres	026 Administration générale de l'Etat	028 Autres moyens généraux
DEPENSES		30 090 500,41	0,00	1 988 880,00	3 573 062,00	2 963 432,52
606	Achats non stockés de matières et fourni	3 703 797,00	0,00	18 750,00	25 362,00	5 300,00
613	Locations	374 600,00	0,00	0,00	0,00	0,00
614	Charges locatives et de copropriété	365 000,00	0,00	0,00	0,00	0,00
615	Entretien et réparations	1 236 450,00	0,00	3 000,00	30 000,00	5 600,00
616	Primes d'assurances	435 465,00	0,00	0,00	0,00	0,00
617	Etudes et recherches	85 000,00	0,00	0,00	0,00	0,00
618	Divers	584 485,00	0,00	70 000,00	103 000,00	99 750,00
621	Personnel extérieur au service	2 443 300,00	0,00	1 883 000,00	3 384 200,00	238 300,00
622	Rémunérations intermédiaires, honoraires	90 674,00	0,00	0,00	0,00	87 700,00
623	Pub., publications, relations publiques	103 400,00	0,00	2 000,00	29 000,00	231 900,00
624	Transports biens, transports collectifs	23 000,00	0,00	0,00	0,00	400,00
625	Déplacements et missions	2 500,00	0,00	1 000,00	600,00	0,00
626	Frais postaux et frais télécommunication	21 200,00	0,00	0,00	600,00	0,00
628	Divers	18 019 250,41	0,00	1 450,00	300,00	1 594 609,52
635	Autres impôts, taxes (Admin Impôts)	152 000,00	0,00	0,00	0,00	0,00
637	Autres impôts, taxes (autres organismes)	86 000,00	0,00	9 500,00	0,00	2 000,00
645	Charges sécurité sociale et prévoyance	25 000,00	0,00	0,00	0,00	0,00
651	Charges interv. cpt propre - Aides pers.	5 600,00	0,00	0,00	0,00	0,00
653	Indemnités	1 753 467,00	0,00	0,00	0,00	0,00
657	Charges intervent° cpt prop. - Subvent°	55 200,00	0,00	0,00	0,00	697 873,00
658	Charges diverses de gestion courante	513 912,00	0,00	0,00	0,00	0,00
673	Titres annulés (sur exercices antérieurs	11 200,00	0,00	180,00	0,00	0,00
RECETTES		2 896 700,00	0,00	482 000,00	390 000,00	59 617,00
645	Charges sécurité sociale et prévoyance	1 200,00	0,00	0,00	0,00	0,00
703	Redevances utilisation du domaine	0,00	0,00	480 000,00	0,00	0,00
706	Prestations de services	105 000,00	0,00	0,00	6 000,00	0,00
708	Autres produits	241 500,00	0,00	0,00	0,00	0,00
731	Fiscalité locale	1 907 000,00	0,00	0,00	0,00	0,00

Article / compte nature (1)	Libellé	02				
		Administration générale				
		020 Admin. générale de la collectivité	021 Personnel non ventilé	025 Cimetières et pompes funèbres	026 Administration générale de l'Etat	028 Autres moyens généraux
747	Participations	19 000,00	0,00	0,00	134 000,00	46 000,00
748	Autres attributions et participations	0,00	0,00	0,00	250 000,00	0,00
752	Revenus des immeubles	423 000,00	0,00	0,00	0,00	13 617,00
758	Produits divers de gestion courante	200 000,00	0,00	2 000,00	0,00	0,00

(1) Détailler les comptes à trois chiffres.

IV – ANNEXES	IV
A – PRESENTATION CROISEE – SECTION DE FONCTIONNEMENT – PRESENTATION DETAILLEE	A2.930

FONCTION 0 – Services généraux (suite 1)

Article / compte nature (1)	Libellé	03 Conseils						
		031 Assemblée délibérante	032 Conseil éco.,social région./Conseil dév.	033 Conseil cult., éduc., env.	034 Conseil éco.,soc.,environ.,culture,éduc.		035 Conseil de territoire	038 Autres instances
					0341 Section éco., sociale et environnem.	0342 Section culture, éducation et sports		
	DEPENSES	0,00	0,00	0,00	0,00	0,00	0,00	0,00
606	Achats non stockés de matières et fourni	0,00	0,00	0,00	0,00	0,00	0,00	0,00
613	Locations	0,00	0,00	0,00	0,00	0,00	0,00	0,00
614	Charges locatives et de copropriété	0,00	0,00	0,00	0,00	0,00	0,00	0,00
615	Entretien et réparations	0,00	0,00	0,00	0,00	0,00	0,00	0,00
616	Primes d'assurances	0,00	0,00	0,00	0,00	0,00	0,00	0,00
617	Etudes et recherches	0,00	0,00	0,00	0,00	0,00	0,00	0,00
618	Divers	0,00	0,00	0,00	0,00	0,00	0,00	0,00
621	Personnel extérieur au service	0,00	0,00	0,00	0,00	0,00	0,00	0,00
622	Rémunérations intermédiaires, honoraires	0,00	0,00	0,00	0,00	0,00	0,00	0,00
623	Pub., publications, relations publiques	0,00	0,00	0,00	0,00	0,00	0,00	0,00
624	Transports biens, transports collectifs	0,00	0,00	0,00	0,00	0,00	0,00	0,00
625	Déplacements et missions	0,00	0,00	0,00	0,00	0,00	0,00	0,00
626	Frais postaux et frais télécommunication	0,00	0,00	0,00	0,00	0,00	0,00	0,00
628	Divers	0,00	0,00	0,00	0,00	0,00	0,00	0,00
635	Autres impôts, taxes (Admin Impôts)	0,00	0,00	0,00	0,00	0,00	0,00	0,00
637	Autres impôts, taxes (autres organismes)	0,00	0,00	0,00	0,00	0,00	0,00	0,00
645	Charges sécurité sociale et prévoyance	0,00	0,00	0,00	0,00	0,00	0,00	0,00
651	Charges interv. cpt propre - Aides pers.	0,00	0,00	0,00	0,00	0,00	0,00	0,00
653	Indemnités	0,00	0,00	0,00	0,00	0,00	0,00	0,00
657	Charges interven° cpt prop. - Subvent°	0,00	0,00	0,00	0,00	0,00	0,00	0,00
658	Charges diverses de gestion courante	0,00	0,00	0,00	0,00	0,00	0,00	0,00
673	Titres annulés (sur exercices antérieurs	0,00	0,00	0,00	0,00	0,00	0,00	0,00
	RECETTES	0,00	0,00	0,00	0,00	0,00	0,00	0,00
645	Charges sécurité sociale et prévoyance	0,00	0,00	0,00	0,00	0,00	0,00	0,00
703	Redevances utilisation du domaine	0,00	0,00	0,00	0,00	0,00	0,00	0,00
706	Prestations de services	0,00	0,00	0,00	0,00	0,00	0,00	0,00

Article / compte nature (1)	Libellé	03 Conseils						
		031 Assemblée délibérante	032 Conseil éco.,social région./Conseil dév.	033 Conseil cult., éduc., env.	034 Conseil éco.,soc.,environ.,culture,éduc.		035 Conseil de territoire	038 Autres instances
					0341 Section éco., sociale et environnem.	0342 Section culture, éducation et sports		
708	Autres produits	0,00	0,00	0,00	0,00	0,00	0,00	0,00
731	Fiscalité locale	0,00	0,00	0,00	0,00	0,00	0,00	0,00
747	Participations	0,00	0,00	0,00	0,00	0,00	0,00	0,00
748	Autres attributions et participations	0,00	0,00	0,00	0,00	0,00	0,00	0,00
752	Revenus des immeubles	0,00	0,00	0,00	0,00	0,00	0,00	0,00
758	Produits divers de gestion courante	0,00	0,00	0,00	0,00	0,00	0,00	0,00

(1) Détailler les comptes à trois chiffres.

IV – ANNEXES	IV
A – PRESENTATION CROISEE – SECTION DE FONCTIONNEMENT – PRESENTATION DETAILLEE	A2.930

FONCTION 0 – Services généraux (suite 2)

Article / compte nature (1)	Libellé		04 Coop.décent.,act° interrég.,eur.,intern.					TOTAL DU CHAPITRE
		041 Action relevant de la subvention globale	042 Actions interrégionales	043 Actions européennes	044 Aide publique au développement	045 Actions internationales	048 Autres actions	
DEPENSES		0,00	0,00	0,00	0,00	0,00	455 989,32	39 071 864,25
606	Achats non stockés de matières et fourni	0,00	0,00	0,00	0,00	0,00	0,00	3 753 209,00
613	Locations	0,00	0,00	0,00	0,00	0,00	0,00	374 600,00
614	Charges locatives et de copropriété	0,00	0,00	0,00	0,00	0,00	0,00	365 000,00
615	Entretien et réparations	0,00	0,00	0,00	0,00	0,00	0,00	1 275 050,00
616	Primes d'assurances	0,00	0,00	0,00	0,00	0,00	0,00	435 465,00
617	Etudes et recherches	0,00	0,00	0,00	0,00	0,00	0,00	85 000,00
618	Divers	0,00	0,00	0,00	0,00	0,00	39 600,00	896 835,00
621	Personnel extérieur au service	0,00	0,00	0,00	0,00	0,00	0,00	7 948 800,00
622	Rémunérations intermédiaires, honoraires	0,00	0,00	0,00	0,00	0,00	26 000,00	204 374,00
623	Pub., publications, relations publiques	0,00	0,00	0,00	0,00	0,00	16 337,00	382 637,00
624	Transports biens, transports collectifs	0,00	0,00	0,00	0,00	0,00	0,00	23 400,00
625	Déplacements et missions	0,00	0,00	0,00	0,00	0,00	9 000,00	13 100,00
626	Frais postaux et frais télécommunication	0,00	0,00	0,00	0,00	0,00	0,00	21 800,00
628	Divers	0,00	0,00	0,00	0,00	0,00	278 052,32	19 893 662,25
635	Autres impôts, taxes (Admin Impôts)	0,00	0,00	0,00	0,00	0,00	0,00	152 000,00
637	Autres impôts, taxes (autres organismes)	0,00	0,00	0,00	0,00	0,00	0,00	97 500,00
645	Charges sécurité sociale et prévoyance	0,00	0,00	0,00	0,00	0,00	0,00	25 000,00
651	Charges interv. cpt propre - Aides pers.	0,00	0,00	0,00	0,00	0,00	0,00	5 600,00
653	Indemnités	0,00	0,00	0,00	0,00	0,00	4 000,00	1 757 467,00
657	Charges intervent° cpt prop. - Subvent°	0,00	0,00	0,00	0,00	0,00	83 000,00	836 073,00
658	Charges diverses de gestion courante	0,00	0,00	0,00	0,00	0,00	0,00	513 912,00
673	Titres annulés (sur exercices antérieurs	0,00	0,00	0,00	0,00	0,00	0,00	11 380,00
RECETTES		0,00	0,00	0,00	0,00	0,00	0,00	3 828 317,00
645	Charges sécurité sociale et prévoyance	0,00	0,00	0,00	0,00	0,00	0,00	1 200,00
703	Redevances utilisation du domaine	0,00	0,00	0,00	0,00	0,00	0,00	480 000,00
706	Prestations de services	0,00	0,00	0,00	0,00	0,00	0,00	111 000,00
708	Autres produits	0,00	0,00	0,00	0,00	0,00	0,00	241 500,00

Article / compte nature (1)	Libellé		04 Coop.décent.,act° interrég.,eur.,intern.					TOTAL DU CHAPITRE
		041 Action relevant de la subvention globale	042 Actions interrégionales	043 Actions européennes	044 Aide publique au développement	045 Actions internationales	048 Autres actions	
731	Fiscalité locale	0,00	0,00	0,00	0,00	0,00	0,00	1 907 000,00
747	Participations	0,00	0,00	0,00	0,00	0,00	0,00	199 000,00
748	Autres attributions et participations	0,00	0,00	0,00	0,00	0,00	0,00	250 000,00
752	Revenus des immeubles	0,00	0,00	0,00	0,00	0,00	0,00	436 617,00
758	Produits divers de gestion courante	0,00	0,00	0,00	0,00	0,00	0,00	202 000,00

(1) Détailler les comptes à trois chiffres.

IV – ANNEXES	IV
A – PRESENTATION CROISEE – SECTION DE FONCTIONNEMENT – PRESENTATION DETAILLEE	A2.931

FONCTION 1 – Sécurité

Article / compte nature (1)	Libellé	10 Services communs	11 Police, sécurité, justice	12 Incendie et secours	13 Hygiène et salubrité publique	18 Autres interv. protect. personnes, biens	TOTAL DU CHAPITRE
DEPENSES		109 461,30	2 918 800,00	0,00	715 340,00	0,00	3 743 601,30
606	Achats non stockés de matières et fourni	0,00	84 700,00	0,00	21 840,00	0,00	106 540,00
613	Locations	0,00	43 200,00	0,00	10 800,00	0,00	54 000,00
615	Entretien et réparations	0,00	58 000,00	0,00	2 100,00	0,00	60 100,00
618	Divers	1 700,00	190 000,00	0,00	196 500,00	0,00	388 200,00
621	Personnel extérieur au service	0,00	2 409 000,00	0,00	418 300,00	0,00	2 827 300,00
623	Pub., publications, relations publiques	500,00	0,00	0,00	1 600,00	0,00	2 100,00
624	Transports biens, transports collectifs	0,00	4 000,00	0,00	0,00	0,00	4 000,00
625	Déplacements et missions	3 500,00	0,00	0,00	500,00	0,00	4 000,00
628	Divers	102 961,30	34 700,00	0,00	15 000,00	0,00	152 661,30
635	Autres impôts, taxes (Admin Impôts)	0,00	4 700,00	0,00	0,00	0,00	4 700,00
637	Autres impôts, taxes (autres organismes)	800,00	0,00	0,00	0,00	0,00	800,00
655	Contributions obligatoires	0,00	15 500,00	0,00	0,00	0,00	15 500,00
657	Charges intervent° cpt prop. - Subvent°	0,00	75 000,00	0,00	48 400,00	0,00	123 400,00
673	Titres annulés (sur exercices antérieurs)	0,00	0,00	0,00	300,00	0,00	300,00
RECETTES		0,00	1 000,00	0,00	202 000,00	0,00	203 000,00
706	Prestations de services	0,00	0,00	0,00	7 000,00	0,00	7 000,00
708	Autres produits	0,00	0,00	0,00	155 000,00	0,00	155 000,00
758	Produits divers de gestion courante	0,00	1 000,00	0,00	40 000,00	0,00	41 000,00

(1) Détailler les comptes à trois chiffres.

IV – ANNEXES	IV
A – PRESENTATION CROISEE – SECTION DE FONCTIONNEMENT – PRESENTATION DETAILLEE	A2.932

FONCTION 2 – Enseignement, formation professionnelle et apprentissage

Article / compte nature (1)	Libellé	20	21			22			23	24
		Services communs	Enseignement du premier degré			Enseignement du second degré				
		201	211	212	213	221	222	223		
		Services communs	Ecoles maternelles	Ecoles primaires	Classes regroupées	Collèges	Lycées publics	Lycées privés		
DEPENSES		2 876 180,00	0,00	0,00	13 709 438,00	0,00	0,00	0,00	2 027 374,00	0,00
604	Achats d'études, prestations de services	0,00	0,00	0,00	16 000,00	0,00	0,00	0,00	0,00	0,00
606	Achats non stockés de matières et fourni	960,00	0,00	0,00	372 497,00	0,00	0,00	0,00	0,00	0,00
611	Contrats de prestations de services	0,00	0,00	0,00	51 691,00	0,00	0,00	0,00	0,00	0,00
613	Locations	1 000,00	0,00	0,00	131 600,00	0,00	0,00	0,00	0,00	0,00
615	Entretien et réparations	0,00	0,00	0,00	218 810,00	0,00	0,00	0,00	0,00	0,00
617	Etudes et recherches	12 520,00	0,00	0,00	0,00	0,00	0,00	0,00	0,00	0,00
618	Divers	10 100,00	0,00	0,00	153 440,00	0,00	0,00	0,00	0,00	0,00
621	Personnel extérieur au service	2 819 100,00	0,00	0,00	8 481 900,00	0,00	0,00	0,00	0,00	0,00
623	Pub., publications, relations publiques	15 340,00	0,00	0,00	4 000,00	0,00	0,00	0,00	0,00	0,00
624	Transports biens, transports collectifs	2 200,00	0,00	0,00	221 900,00	0,00	0,00	0,00	0,00	0,00
625	Déplacements et missions	13 070,00	0,00	0,00	0,00	0,00	0,00	0,00	0,00	0,00
626	Frais postaux et frais télécommunication	0,00	0,00	0,00	1 400,00	0,00	0,00	0,00	0,00	0,00
628	Divers	1 890,00	0,00	0,00	25 500,00	0,00	0,00	0,00	0,00	0,00
637	Autres impôts, taxes (autres organismes)	0,00	0,00	0,00	110 000,00	0,00	0,00	0,00	0,00	0,00
655	Contributions obligatoires	0,00	0,00	0,00	3 615 000,00	0,00	0,00	0,00	2 027 374,00	0,00
657	Charges intervent° cpt prop. - Subvent°	0,00	0,00	0,00	95 700,00	0,00	0,00	0,00	0,00	0,00
661	Charges d'intérêts	0,00	0,00	0,00	210 000,00	0,00	0,00	0,00	0,00	0,00
673	Titres annulés (sur exercices antérieurs	0,00	0,00	0,00	0,00	0,00	0,00	0,00	0,00	0,00
RECETTES		11 819,00	0,00	0,00	1 665 539,00	0,00	0,00	0,00	0,00	0,00
706	Prestations de services	0,00	0,00	0,00	0,00	0,00	0,00	0,00	0,00	0,00
708	Autres produits	0,00	0,00	0,00	16 000,00	0,00	0,00	0,00	0,00	0,00
746	Dotation générale de décentralisation	0,00	0,00	0,00	1 643 699,00	0,00	0,00	0,00	0,00	0,00
747	Participations	11 819,00	0,00	0,00	5 840,00	0,00	0,00	0,00	0,00	0,00
758	Produits divers de gestion courante	0,00	0,00	0,00	0,00	0,00	0,00	0,00	0,00	0,00

(1) Détailler les comptes à trois chiffres.

IV – ANNEXES	IV
A – PRESENTATION CROISEE – SECTION DE FONCTIONNEMENT – PRESENTATION DETAILLEE	A2.932

FONCTION 2 – Enseignement, formation professionnelle et apprentissage (suite 1)

Article / compte nature (1)	Libellé	25												
		Formation professionnelle												
		251 Insertion sociale et professionnelle	252 Formation professionnalisante personnes	253 Formation certifiante des personnes	254 Formation des actifs occupés	255 Rémunération des stagiaires	256 CNFPT - Formation des actifs occupés					257 CNFPT et CDG - missions spécifiques		258 Autres
							2561 Missions statutaires et réglementaires	2562 Développement des compétences	2563 Évolution et transition professionnelle	2564 Organisation des activités pédagogiques	2565 Autres	2571 Concours	2572 Missions administratives	
DEPENSES		0,00	0,00	0,00	0,00	0,00	0,00	0,00	0,00	0,00	0,00	0,00	0,00	0,00
604	Achats d'études, prestations de services	0,00	0,00	0,00	0,00	0,00	0,00	0,00	0,00	0,00	0,00	0,00	0,00	0,00
606	Achats non stockés de matières et fourni	0,00	0,00	0,00	0,00	0,00	0,00	0,00	0,00	0,00	0,00	0,00	0,00	0,00
611	Contrats de prestations de services	0,00	0,00	0,00	0,00	0,00	0,00	0,00	0,00	0,00	0,00	0,00	0,00	0,00
613	Locations	0,00	0,00	0,00	0,00	0,00	0,00	0,00	0,00	0,00	0,00	0,00	0,00	0,00
615	Entretien et réparations	0,00	0,00	0,00	0,00	0,00	0,00	0,00	0,00	0,00	0,00	0,00	0,00	0,00
617	Etudes et recherches	0,00	0,00	0,00	0,00	0,00	0,00	0,00	0,00	0,00	0,00	0,00	0,00	0,00
618	Divers	0,00	0,00	0,00	0,00	0,00	0,00	0,00	0,00	0,00	0,00	0,00	0,00	0,00
621	Personnel extérieur au service	0,00	0,00	0,00	0,00	0,00	0,00	0,00	0,00	0,00	0,00	0,00	0,00	0,00
623	Pub., publications, relations publiques	0,00	0,00	0,00	0,00	0,00	0,00	0,00	0,00	0,00	0,00	0,00	0,00	0,00
624	Transports biens, transports collectifs	0,00	0,00	0,00	0,00	0,00	0,00	0,00	0,00	0,00	0,00	0,00	0,00	0,00
625	Déplacements et missions	0,00	0,00	0,00	0,00	0,00	0,00	0,00	0,00	0,00	0,00	0,00	0,00	0,00
626	Frais postaux et frais télécommunication	0,00	0,00	0,00	0,00	0,00	0,00	0,00	0,00	0,00	0,00	0,00	0,00	0,00
628	Divers	0,00	0,00	0,00	0,00	0,00	0,00	0,00	0,00	0,00	0,00	0,00	0,00	0,00
637	Autres impôts, taxes (autres organismes)	0,00	0,00	0,00	0,00	0,00	0,00	0,00	0,00	0,00	0,00	0,00	0,00	0,00
655	Contributions obligatoires	0,00	0,00	0,00	0,00	0,00	0,00	0,00	0,00	0,00	0,00	0,00	0,00	0,00
657	Charges intervent° cpt prop.	0,00	0,00	0,00	0,00	0,00	0,00	0,00	0,00	0,00	0,00	0,00	0,00	0,00
	- Subvent°													

Article / compte nature (1)	Libellé	25												
		Formation professionnelle												
		251 Insertion sociale et professionnelle	252 Formation professionnalisante personnes	253 Formation certifiante des personnes	254 Formation des actifs occupés	255 Rémunération des stagiaires	256 CNFPT - Formation des actifs occupés					257 CFNPT et CDG - missions spécifiques		258 Autres
							2561 Missions statutaires et réglementaires	2562 Développement des compétences	2563 Évolution et transition professionnelle	2564 Organisation des activités pédagogiques	2565 Autres	2571 Concours	2572 Missions administratives	
661	Charges d'intérêts	0,00	0,00	0,00	0,00	0,00	0,00	0,00	0,00	0,00	0,00	0,00	0,00	0,00
673	Titres annulés (sur exercices antérieurs	0,00	0,00	0,00	0,00	0,00	0,00	0,00	0,00	0,00	0,00	0,00	0,00	0,00
RECETTES		0,00	0,00	0,00	0,00	0,00	0,00	0,00	0,00	0,00	0,00	0,00	0,00	0,00
706	Prestations de services	0,00	0,00	0,00	0,00	0,00	0,00	0,00	0,00	0,00	0,00	0,00	0,00	0,00
708	Autres produits	0,00	0,00	0,00	0,00	0,00	0,00	0,00	0,00	0,00	0,00	0,00	0,00	0,00
746	Dotation générale de décentralisation	0,00	0,00	0,00	0,00	0,00	0,00	0,00	0,00	0,00	0,00	0,00	0,00	0,00
747	Participations	0,00	0,00	0,00	0,00	0,00	0,00	0,00	0,00	0,00	0,00	0,00	0,00	0,00
758	Produits divers de gestion courante	0,00	0,00	0,00	0,00	0,00	0,00	0,00	0,00	0,00	0,00	0,00	0,00	0,00

(1) Détailler les comptes à trois chiffres.

IV – ANNEXES	IV
A – PRESENTATION CROISEE – SECTION DE FONCTIONNEMENT – PRESENTATION DETAILLEE	A2.932

FONCTION 2 – Enseignement, formation professionnelle et apprentissage (suite 2)

Article / compte nature (1)	Libellé	26 Apprentissage	27 Formation sanitaire et sociale	28 Autres services périscolaires et annexes					29 Sécurité	TOTAL DU CHAPITRE
				281 Hébergement et restauration scolaires	282 Sport scolaire	283 Médecine scolaire	284 Classes de découverte	288 Autre service annexe de l'enseignement		
DEPENSES		0,00	0,00	9 343 756,00	152 000,00	0,00	0,00	9 553 810,00	0,00	37 662 558,00
604	Achats d'études, prestations de services	0,00	0,00	4 370 000,00	0,00	0,00	0,00	145 000,00	0,00	4 531 000,00
606	Achats non stockés de matières et fourni	0,00	0,00	21 000,00	0,00	0,00	0,00	83 310,00	0,00	477 767,00
611	Contrats de prestations de services	0,00	0,00	0,00	0,00	0,00	0,00	54 120,00	0,00	105 811,00
613	Locations	0,00	0,00	0,00	0,00	0,00	0,00	0,00	0,00	132 600,00
615	Entretien et réparations	0,00	0,00	40 000,00	0,00	0,00	0,00	0,00	0,00	258 810,00
617	Etudes et recherches	0,00	0,00	51 762,00	0,00	0,00	0,00	0,00	0,00	64 282,00
618	Divers	0,00	0,00	10 625,00	149 000,00	0,00	0,00	2 440,00	0,00	325 605,00
621	Personnel extérieur au service	0,00	0,00	4 229 000,00	0,00	0,00	0,00	8 184 900,00	0,00	23 714 900,00
623	Pub., publications, relations publiques	0,00	0,00	0,00	0,00	0,00	0,00	3 000,00	0,00	22 340,00
624	Transports biens, transports collectifs	0,00	0,00	0,00	0,00	0,00	0,00	15 000,00	0,00	239 100,00
625	Déplacements et missions	0,00	0,00	0,00	0,00	0,00	0,00	0,00	0,00	13 070,00
626	Frais postaux et frais télécommunication	0,00	0,00	0,00	0,00	0,00	0,00	0,00	0,00	1 400,00
628	Divers	0,00	0,00	0,00	0,00	0,00	0,00	5 600,00	0,00	32 990,00
637	Autres impôts, taxes (autres organismes)	0,00	0,00	0,00	0,00	0,00	0,00	0,00	0,00	110 000,00
655	Contributions obligatoires	0,00	0,00	0,00	0,00	0,00	0,00	2 040,00	0,00	5 644 414,00
657	Charges intervent° cpt prop. - Subvent°	0,00	0,00	606 369,00	3 000,00	0,00	0,00	1 057 400,00	0,00	1 762 469,00
661	Charges d'intérêts	0,00	0,00	0,00	0,00	0,00	0,00	0,00	0,00	210 000,00
673	Titres annulés (sur exercices antérieurs	0,00	0,00	15 000,00	0,00	0,00	0,00	1 000,00	0,00	16 000,00
RECETTES		0,00	0,00	2 645 467,00	0,00	0,00	0,00	2 538 360,00	0,00	6 861 185,00

Article / compte nature (1)	Libellé	26 Apprentissage	27 Formation sanitaire et sociale	28 Autres services périscolaires et annexes					29 Sécurité	TOTAL DU CHAPITRE
				281 Hébergement et restauration scolaires	282 Sport scolaire	283 Médecine scolaire	284 Classes de découverte	288 Autre service annexe de l'enseignement		
706	Prestations de services	0,00	0,00	2 300 000,00	0,00	0,00	0,00	470 000,00	0,00	2 770 000,00
708	Autres produits	0,00	0,00	0,00	0,00	0,00	0,00	0,00	0,00	16 000,00
746	Dotation générale de décentralisation	0,00	0,00	0,00	0,00	0,00	0,00	0,00	0,00	1 643 699,00
747	Participations	0,00	0,00	0,00	0,00	0,00	0,00	2 068 360,00	0,00	2 086 019,00
758	Produits divers de gestion courante	0,00	0,00	345 467,00	0,00	0,00	0,00	0,00	0,00	345 467,00

(1) Détailler les comptes à trois chiffres.

IV – ANNEXES	IV
A – PRESENTATION CROISEE – SECTION DE FONCTIONNEMENT – PRESENTATION DETAILLEE	A2.933

FONCTION 3 – Culture, vie sociale, jeunesse, sports et loisirs

Article / compte nature (1)	Libellé	30 Services communs	31 Culture							
			311 Activités artist.,actions et manif.cult.	312 Patrimoine	313 Bibliothèques, médiathèques	314 Musées	315 Services d'archives	316 Théâtres et spectacles vivants	317 Cinémas et autres salles de spectacles	318 Archéologie préventive
DEPENSES		1 509 447,12	5 759 000,00	102 801,00	8 135 920,00	0,00	0,00	0,00	0,00	0,00
604	Achats d'études, prestations de services	0,00	0,00	0,00	0,00	0,00	0,00	0,00	0,00	0,00
606	Achats non stockés de matières et fourni	0,00	71 717,00	3 150,00	535 500,00	0,00	0,00	0,00	0,00	0,00
613	Locations	0,00	269 370,00	4 201,00	22 900,00	0,00	0,00	0,00	0,00	0,00
615	Entretien et réparations	0,00	31 505,00	4 300,00	21 000,00	0,00	0,00	0,00	0,00	0,00
618	Divers	7 500,00	453 048,00	36 950,00	58 100,00	0,00	0,00	0,00	0,00	0,00
621	Personnel extérieur au service	0,00	1 833 100,00	0,00	7 338 900,00	0,00	0,00	0,00	0,00	0,00
622	Rémunérations intermédiaires, honoraires	0,00	554 543,00	7 800,00	9 600,00	0,00	0,00	0,00	0,00	0,00
623	Pub., publications, relations publiques	10 000,00	55 915,00	19 500,00	8 500,00	0,00	0,00	0,00	0,00	0,00
624	Transports biens, transports collectifs	0,00	10 470,00	0,00	3 200,00	0,00	0,00	0,00	0,00	0,00
625	Déplacements et missions	0,00	2 300,00	500,00	7 000,00	0,00	0,00	0,00	0,00	0,00
628	Divers	1 474 307,12	65 060,00	9 500,00	110 620,00	0,00	0,00	0,00	0,00	0,00
637	Autres impôts, taxes (autres organismes)	0,00	7 050,00	0,00	4 500,00	0,00	0,00	0,00	0,00	0,00
655	Contributions obligatoires	17 640,00	0,00	0,00	0,00	0,00	0,00	0,00	0,00	0,00
657	Charges intervent° cpt prop. - Subvent°	0,00	2 380 922,00	15 700,00	2 500,00	0,00	0,00	0,00	0,00	0,00
658	Charges diverses de gestion courante	0,00	24 000,00	1 200,00	8 600,00	0,00	0,00	0,00	0,00	0,00
673	Titres annulés (sur exercices antérieurs	0,00	0,00	0,00	5 000,00	0,00	0,00	0,00	0,00	0,00
RECETTES		4 400,00	367 611,00	25 000,00	265 850,00	0,00	0,00	0,00	0,00	0,00
706	Prestations de services	0,00	33 000,00	0,00	6 000,00	0,00	0,00	0,00	0,00	0,00
708	Autres produits	4 400,00	0,00	0,00	157 250,00	0,00	0,00	0,00	0,00	0,00
731	Fiscalité locale	0,00	63 000,00	0,00	0,00	0,00	0,00	0,00	0,00	0,00

Article / compte nature (1)	Libellé	30 Services communs	31 Culture							
			311 Activités artist.,actions et manif.cult.	312 Patrimoine	313 Bibliothèques, médiathèques	314 Musées	315 Services d'archives	316 Théâtres et spectacles vivants	317 Cinémas et autres salles de spectacles	318 Archéologie préventive
747	Participations	0,00	0,00	25 000,00	83 600,00	0,00	0,00	0,00	0,00	0,00
752	Revenus des immeubles	0,00	271 611,00	0,00	0,00	0,00	0,00	0,00	0,00	0,00
758	Produits divers de gestion courante	0,00	0,00	0,00	19 000,00	0,00	0,00	0,00	0,00	0,00

(1) Détailler les comptes à trois chiffres.

IV – ANNEXES	IV
A – PRESENTATION CROISEE – SECTION DE FONCTIONNEMENT – PRESENTATION DETAILLEE	A2.933

FONCTION 3 – Culture, vie sociale, jeunesse, sports et loisirs (suite 1)

Article / compte nature (1)	Libellé	32 Sports (autres que scolaires)								
		321 Salles de sport, gymnases	322 Stades	323 Piscines	324 Centres de formation sportifs	325 Autres équipements sportifs ou loisirs	326 Manifestations sportives	327 Soutien aux sportifs		
								3271 Soutien aux sportifs de haut niveau	3272 Soutien aux clubs amateurs	3273 Autres soutiens aux sportifs
DEPENSES		4 322 800,00	0,00	0,00	0,00	1 621 500,00	1 144 500,00	0,00	0,00	0,00
604	Achats d'études, prestations de services	0,00	0,00	0,00	0,00	195 000,00	0,00	0,00	0,00	0,00
606	Achats non stockés de matières et fourni	176 000,00	0,00	0,00	0,00	0,00	500,00	0,00	0,00	0,00
613	Locations	150 000,00	0,00	0,00	0,00	0,00	10 000,00	0,00	0,00	0,00
615	Entretien et réparations	81 000,00	0,00	0,00	0,00	0,00	0,00	0,00	0,00	0,00
618	Divers	143 000,00	0,00	0,00	0,00	0,00	481 000,00	0,00	0,00	0,00
621	Personnel extérieur au service	3 732 400,00	0,00	0,00	0,00	0,00	0,00	0,00	0,00	0,00
622	Rémunérations intermédiaires, honoraires	0,00	0,00	0,00	0,00	0,00	0,00	0,00	0,00	0,00
623	Pub., publications, relations publiques	400,00	0,00	0,00	0,00	0,00	1 000,00	0,00	0,00	0,00
624	Transports biens, transports collectifs	0,00	0,00	0,00	0,00	0,00	0,00	0,00	0,00	0,00
625	Déplacements et missions	0,00	0,00	0,00	0,00	0,00	1 000,00	0,00	0,00	0,00
628	Divers	0,00	0,00	0,00	0,00	0,00	0,00	0,00	0,00	0,00
637	Autres impôts, taxes (autres organismes)	40 000,00	0,00	0,00	0,00	0,00	0,00	0,00	0,00	0,00
655	Contributions obligatoires	0,00	0,00	0,00	0,00	0,00	0,00	0,00	0,00	0,00
657	Charges intervent° cpt prop. - Subvent°	0,00	0,00	0,00	0,00	1 426 500,00	651 000,00	0,00	0,00	0,00
658	Charges diverses de gestion courante	0,00	0,00	0,00	0,00	0,00	0,00	0,00	0,00	0,00
673	Titres annulés (sur exercices antérieurs	0,00	0,00	0,00	0,00	0,00	0,00	0,00	0,00	0,00
RECETTES		541 600,00	0,00	0,00	0,00	0,00	0,00	0,00	0,00	0,00
706	Prestations de services	200 000,00	0,00	0,00	0,00	0,00	0,00	0,00	0,00	0,00
708	Autres produits	0,00	0,00	0,00	0,00	0,00	0,00	0,00	0,00	0,00

Article / compte nature (1)	Libellé	32 Sports (autres que scolaires)								
		321 Salles de sport, gymnases	322 Stades	323 Piscines	324 Centres de formation sportifs	325 Autres équipements sportifs ou loisirs	326 Manifestations sportives	327 Soutien aux sportifs		
								3271 Soutien aux sportifs de haut niveau	3272 Soutien aux clubs amateurs	3273 Autres soutiens aux sportifs
731	Fiscalité locale	0,00	0,00	0,00	0,00	0,00	0,00	0,00	0,00	0,00
747	Participations	334 000,00	0,00	0,00	0,00	0,00	0,00	0,00	0,00	0,00
752	Revenus des immeubles	1 600,00	0,00	0,00	0,00	0,00	0,00	0,00	0,00	0,00
758	Produits divers de gestion courante	6 000,00	0,00	0,00	0,00	0,00	0,00	0,00	0,00	0,00

(1) Détailler les comptes à trois chiffres.

IV – ANNEXES	IV
A – PRESENTATION CROISEE – SECTION DE FONCTIONNEMENT – PRESENTATION DETAILLEE	A2.933

FONCTION 3 – Culture, vie sociale, jeunesse, sports et loisirs (suite 2)

Article / compte nature (1)	Libellé	33 Jeunesse (action socio-éduc.) et loisirs			34 Vie sociale et citoyenne		39 Sécurité	TOTAL DU CHAPITRE
		331 Centres de loisirs	332 Colonies de vacances	338 Autres activités pour les jeunes	341 Egalité entre les femmes et les hommes	348 Autres		
DEPENSES		1 618 350,00	0,00	8 986 017,00	0,00	855 913,19	0,00	34 056 248,31
604	Achats d'études, prestations de services	114 000,00	0,00	16 000,00	0,00	0,00	0,00	325 000,00
606	Achats non stockés de matières et fourni	22 500,00	0,00	50 700,00	0,00	0,00	0,00	860 067,00
613	Locations	0,00	0,00	70 900,00	0,00	1 500,00	0,00	528 871,00
615	Entretien et réparations	0,00	0,00	0,00	0,00	1 350,00	0,00	139 155,00
618	Divers	28 000,00	0,00	43 000,00	0,00	102 300,00	0,00	1 352 898,00
621	Personnel extérieur au service	1 426 300,00	0,00	1 836 400,00	0,00	418 500,00	0,00	16 585 600,00
622	Rémunérations intermédiaires, honoraires	0,00	0,00	500,00	0,00	0,00	0,00	572 443,00
623	Pub., publications, relations publiques	0,00	0,00	4 620,00	0,00	0,00	0,00	99 935,00
624	Transports biens, transports collectifs	26 300,00	0,00	9 500,00	0,00	0,00	0,00	49 470,00
625	Déplacements et missions	0,00	0,00	4 100,00	0,00	3 000,00	0,00	17 900,00
628	Divers	0,00	0,00	0,00	0,00	232 607,19	0,00	1 892 094,31
637	Autres impôts, taxes (autres organismes)	0,00	0,00	0,00	0,00	0,00	0,00	51 550,00
655	Contributions obligatoires	0,00	0,00	0,00	0,00	0,00	0,00	17 640,00
657	Charges intervent° cpt prop. - Subvent°	250,00	0,00	6 949 297,00	0,00	96 656,00	0,00	11 522 825,00
658	Charges diverses de gestion courante	0,00	0,00	1 000,00	0,00	0,00	0,00	34 800,00
673	Titres annulés (sur exercices antérieurs	1 000,00	0,00	0,00	0,00	0,00	0,00	6 000,00
RECETTES		347 949,00	0,00	460 113,00	0,00	91 000,00	0,00	2 103 523,00
706	Prestations de services	190 000,00	0,00	0,00	0,00	0,00	0,00	429 000,00
708	Autres produits	0,00	0,00	375 000,00	0,00	12 000,00	0,00	548 650,00
731	Fiscalité locale	0,00	0,00	0,00	0,00	0,00	0,00	63 000,00
747	Participations	157 949,00	0,00	85 113,00	0,00	79 000,00	0,00	764 662,00
752	Revenus des immeubles	0,00	0,00	0,00	0,00	0,00	0,00	273 211,00
758	Produits divers de gestion courante	0,00	0,00	0,00	0,00	0,00	0,00	25 000,00

(1) Détailler les comptes à trois chiffres.

IV – ANNEXES	IV
A – PRESENTATION CROISEE – SECTION DE FONCTIONNEMENT – PRESENTATION DETAILLEE	A2.934

FONCTION 4 – Santé et action sociale (hors APA et RSA/Régularisation de RMI)

Article / compte nature (1)	Libellé	41 Santé					
		410 Services communs	411 PMI et planification familiale	412 Prévention et éducation pour la santé	413 Sécurité alimentaire	414 Dispensaires et autres éts sanitaires	418 Autres actions
DEPENSES		800 616,00	0,00	0,00	0,00	0,00	0,00
606	Achats non stockés de matières et fourni	12 100,00	0,00	0,00	0,00	0,00	0,00
611	Contrats de prestations de services	98 952,00	0,00	0,00	0,00	0,00	0,00
613	Locations	2 700,00	0,00	0,00	0,00	0,00	0,00
615	Entretien et réparations	3 010,00	0,00	0,00	0,00	0,00	0,00
617	Etudes et recherches	0,00	0,00	0,00	0,00	0,00	0,00
618	Divers	25 150,00	0,00	0,00	0,00	0,00	0,00
621	Personnel extérieur au service	447 500,00	0,00	0,00	0,00	0,00	0,00
622	Rémunérations intermédiaires, honoraires	50,00	0,00	0,00	0,00	0,00	0,00
623	Pub., publications, relations publiques	4 450,00	0,00	0,00	0,00	0,00	0,00
624	Transports biens, transports collectifs	200,00	0,00	0,00	0,00	0,00	0,00
625	Déplacements et missions	2 700,00	0,00	0,00	0,00	0,00	0,00
628	Divers	2 734,00	0,00	0,00	0,00	0,00	0,00
637	Autres impôts, taxes (autres organismes)	670,00	0,00	0,00	0,00	0,00	0,00
652	Frais de séjour, héberg., inhumation	0,00	0,00	0,00	0,00	0,00	0,00
657	Charges intervent° cpt prop. - Subvent°	200 400,00	0,00	0,00	0,00	0,00	0,00
658	Charges diverses de gestion courante	0,00	0,00	0,00	0,00	0,00	0,00
673	Titres annulés (sur exercices antérieurs	0,00	0,00	0,00	0,00	0,00	0,00
RECETTES		56 500,00	0,00	0,00	0,00	0,00	0,00
706	Prestations de services	0,00	0,00	0,00	0,00	0,00	0,00
747	Participations	56 500,00	0,00	0,00	0,00	0,00	0,00
752	Revenus des immeubles	0,00	0,00	0,00	0,00	0,00	0,00
756	Libéralités reçues	0,00	0,00	0,00	0,00	0,00	0,00
758	Produits divers de gestion courante	0,00	0,00	0,00	0,00	0,00	0,00

(1) Détailler les comptes à trois chiffres.

IV – ANNEXES	IV
A – PRESENTATION CROISEE – SECTION DE FONCTIONNEMENT – PRESENTATION DETAILLEE	A2.934

FONCTION 4 – Santé et action sociale (hors APA et RSA/Régularisation de RMI) (suite 1)

Article / compte nature (1)	Libellé	42 Action sociale							
		420 Services communs	421 Famille et enfance				422 Petite enfance		
			4211 Actions en faveur de la maternité	4212 Aides à la famille	4213 Aides sociales à l'enfance	4214 Adolescence	4221 Crèches et garderies	4222 Multi accueil	4228 Autres actions pour la petite enfance
DEPENSES		8 134 744,00	0,00	0,00	0,00	0,00	11 857 220,00	0,00	1 407 300,00
606	Achats non stockés de matières et fourni	0,00	0,00	0,00	0,00	0,00	312 900,00	0,00	14 600,00
611	Contrats de prestations de services	0,00	0,00	0,00	0,00	0,00	0,00	0,00	69 900,00
613	Locations	0,00	0,00	0,00	0,00	0,00	0,00	0,00	18 000,00
615	Entretien et réparations	0,00	0,00	0,00	0,00	0,00	0,00	0,00	26 000,00
617	Etudes et recherches	0,00	0,00	0,00	0,00	0,00	0,00	0,00	41 500,00
618	Divers	0,00	0,00	0,00	0,00	0,00	1 500,00	0,00	49 300,00
621	Personnel extérieur au service	0,00	0,00	0,00	0,00	0,00	10 276 600,00	0,00	1 101 300,00
622	Rémunérations intermédiaires, honoraires	0,00	0,00	0,00	0,00	0,00	8 000,00	0,00	63 000,00
623	Pub., publications, relations publiques	0,00	0,00	0,00	0,00	0,00	0,00	0,00	16 200,00
624	Transports biens, transports collectifs	0,00	0,00	0,00	0,00	0,00	0,00	0,00	2 500,00
625	Déplacements et missions	0,00	0,00	0,00	0,00	0,00	0,00	0,00	2 000,00
628	Divers	0,00	0,00	0,00	0,00	0,00	67 000,00	0,00	3 000,00
637	Autres impôts, taxes (autres organismes)	0,00	0,00	0,00	0,00	0,00	12 000,00	0,00	0,00
652	Frais de séjour, héberg., inhumation	11 500,00	0,00	0,00	0,00	0,00	0,00	0,00	0,00
657	Charges intervent° cpt prop. - Subvent°	8 122 244,00	0,00	0,00	0,00	0,00	1 178 120,00	0,00	0,00
658	Charges diverses de gestion courante	1 000,00	0,00	0,00	0,00	0,00	1 000,00	0,00	0,00
673	Titres annulés (sur exercices antérieurs	0,00	0,00	0,00	0,00	0,00	100,00	0,00	0,00
RECETTES		14 400,00	0,00	0,00	0,00	0,00	7 321 059,00	0,00	316 547,00
706	Prestations de services	0,00	0,00	0,00	0,00	0,00	906 227,00	0,00	0,00
747	Participations	0,00	0,00	0,00	0,00	0,00	6 380 732,00	0,00	316 547,00
752	Revenus des immeubles	12 400,00	0,00	0,00	0,00	0,00	0,00	0,00	0,00
756	Libéralités reçues	2 000,00	0,00	0,00	0,00	0,00	0,00	0,00	0,00
758	Produits divers de gestion courante	0,00	0,00	0,00	0,00	0,00	34 100,00	0,00	0,00

(1) Détailler les comptes à trois chiffres.

IV – ANNEXES	IV
A – PRESENTATION CROISEE – SECTION DE FONCTIONNEMENT – PRESENTATION DETAILLEE	A2.934

FONCTION 4 – Santé et action sociale (hors APA et RSA/Régularisation de RMI) (suite 2)

Article / compte nature (1)	Libellé	42 Action sociale						TOTAL DU CHAPITRE
		423 Personnes âgées			424 Personnes en difficulté	425 Personnes handicapées	428 Autres interventions sociales	
		4231 Forfait autonomie	4232 Autres actions de prévention	4238 Autres actions pour les personnes âgées				
DEPENSES		0,00	0,00	62 700,00	1 280 790,00	55 000,00	0,00	23 598 370,00
606	Achats non stockés de matières et fourni	0,00	0,00	2 500,00	7 000,00	0,00	0,00	349 100,00
611	Contrats de prestations de services	0,00	0,00	0,00	0,00	0,00	0,00	168 852,00
613	Locations	0,00	0,00	0,00	99 000,00	0,00	0,00	119 700,00
615	Entretien et réparations	0,00	0,00	1 500,00	17 000,00	0,00	0,00	47 510,00
617	Etudes et recherches	0,00	0,00	0,00	0,00	0,00	0,00	41 500,00
618	Divers	0,00	0,00	7 000,00	0,00	3 000,00	0,00	85 950,00
621	Personnel extérieur au service	0,00	0,00	0,00	0,00	0,00	0,00	11 825 400,00
622	Rémunérations intermédiaires, honoraires	0,00	0,00	0,00	0,00	0,00	0,00	71 050,00
623	Pub., publications, relations publiques	0,00	0,00	4 500,00	15 600,00	0,00	0,00	40 750,00
624	Transports biens, transports collectifs	0,00	0,00	0,00	0,00	0,00	0,00	2 700,00
625	Déplacements et missions	0,00	0,00	2 500,00	0,00	1 000,00	0,00	8 200,00
628	Divers	0,00	0,00	22 700,00	0,00	0,00	0,00	95 434,00
637	Autres impôts, taxes (autres organismes)	0,00	0,00	0,00	0,00	0,00	0,00	12 670,00
652	Frais de séjour, héberg., inhumation	0,00	0,00	0,00	0,00	0,00	0,00	11 500,00
657	Charges intervent° cpt prop. - Subvent°	0,00	0,00	22 000,00	1 142 190,00	51 000,00	0,00	10 715 954,00
658	Charges diverses de gestion courante	0,00	0,00	0,00	0,00	0,00	0,00	2 000,00
673	Titres annulés (sur exercices antérieurs	0,00	0,00	0,00	0,00	0,00	0,00	100,00
RECETTES		0,00	0,00	0,00	22 500,00	0,00	0,00	7 731 006,00
706	Prestations de services	0,00	0,00	0,00	0,00	0,00	0,00	906 227,00
747	Participations	0,00	0,00	0,00	22 500,00	0,00	0,00	6 776 279,00
752	Revenus des immeubles	0,00	0,00	0,00	0,00	0,00	0,00	12 400,00
756	Libéralités reçues	0,00	0,00	0,00	0,00	0,00	0,00	2 000,00
758	Produits divers de gestion courante	0,00	0,00	0,00	0,00	0,00	0,00	34 100,00

(1) Détailler les comptes à trois chiffres.

IV – ANNEXES	IV
A – PRESENTATION CROISEE – SECTION DE FONCTIONNEMENT – PRESENTATION DETAILLEE	A2.935

FONCTION 5 – Aménagement des territoires et habitat

Article / compte nature (1)	Libellé	50 Services communs	51 Aménagement et services urbains						
			510 Services communs	511 Espaces verts urbains	512 Eclairage public	513 Art public	514 Electrification	515 Opérations d'aménagement	518 Autres actions d'aménagement urbain
DEPENSES		0,00	96 445,51	631 500,00	0,00	0,00	0,00	0,00	0,00
606	Achats non stockés de matières et fourni	0,00	0,00	0,00	0,00	0,00	0,00	0,00	0,00
618	Divers	0,00	0,00	0,00	0,00	0,00	0,00	0,00	0,00
628	Divers	0,00	96 445,51	571 500,00	0,00	0,00	0,00	0,00	0,00
657	Charges intervent° cpt prop. - Subvent°	0,00	0,00	60 000,00	0,00	0,00	0,00	0,00	0,00
RECETTES		0,00	0,00	0,00	0,00	0,00	0,00	0,00	0,00
747	Participations	0,00	0,00	0,00	0,00	0,00	0,00	0,00	0,00

(1) Détailler les comptes à trois chiffres.

IV – ANNEXES	IV
A – PRESENTATION CROISEE – SECTION DE FONCTIONNEMENT – PRESENTATION DETAILLEE	A2.935

FONCTION 5 – Aménagement des territoires et habitat (suite 1)

Article / compte nature (1)	Libellé	52 Politique de la ville	53 Agglomérations et villes moyennes	54 Espace rural et autres espaces de dév.	55 Habitat (Logement)				
					551 Parc privé de la collectivité	552 Aide au secteur locatif	553 Aide à l'accession à la propriété	554 Aire d'accueil des gens du voyage	555 Logement social
DEPENSES		239 000,00	0,00	0,00	0,00	0,00	0,00	1 100,00	0,00
606	Achats non stockés de matières et fourni	0,00	0,00	0,00	0,00	0,00	0,00	100,00	0,00
618	Divers	33 000,00	0,00	0,00	0,00	0,00	0,00	1 000,00	0,00
628	Divers	0,00	0,00	0,00	0,00	0,00	0,00	0,00	0,00
657	Charges intervent° cpt prop. - Subvent°	206 000,00	0,00	0,00	0,00	0,00	0,00	0,00	0,00
RECETTES		100 000,00	0,00	0,00	0,00	0,00	0,00	0,00	0,00
747	Participations	100 000,00	0,00	0,00	0,00	0,00	0,00	0,00	0,00

(1) Détailler les comptes à trois chiffres.

IV – ANNEXES	IV
A – PRESENTATION CROISEE – SECTION DE FONCTIONNEMENT – PRESENTATION DETAILLEE	A2.935

FONCTION 5 – Aménagement des territoires et habitat (suite 2)

Article / compte nature (1)	Libellé	56 Actions en faveur du littoral	57 Techno. de l'information et de la comm.	58 Autres actions		59 Sécurité	TOTAL DU CHAPITRE
				581 Réserves Foncières	588 Autres actions d'aménagement		
DEPENSES		0,00	0,00	0,00	0,00	0,00	968 045,51
606	Achats non stockés de matières et fourni	0,00	0,00	0,00	0,00	0,00	100 000,00
618	Divers	0,00	0,00	0,00	0,00	0,00	34 000,00
628	Divers	0,00	0,00	0,00	0,00	0,00	667 945,51
657	Charges intervent° cpt prop. - Subvent°	0,00	0,00	0,00	0,00	0,00	266 000,00
RECETTES		0,00	0,00	0,00	0,00	0,00	100 000,00
747	Participations	0,00	0,00	0,00	0,00	0,00	100 000,00

(1) Détailler les comptes à trois chiffres.

IV – ANNEXES	IV
A – PRESENTATION CROISEE – SECTION DE FONCTIONNEMENT – PRESENTATION DETAILLEE	A2.936

FONCTION 6 – Action économique

Article / compte nature (1)	Libellé	60 Services communs	61 Interventions économiques transversales	62 Structure d'animation et de dév. éco.	63 Actions sectorielles				
					631 Agriculture, pêche et agro-alimentaire			632 Industrie, commerce et artisanat	633 Développement touristique
					6311 Laboratoire	6312 Marchés alimentaires	6318 Autres		
DEPENSES		0,00	0,00	0,00	0,00	0,00	0,00	0,00	0,00
606	Achats non stockés de matières et fourni	0,00	0,00	0,00	0,00	0,00	0,00	0,00	0,00
611	Contrats de prestations de services	0,00	0,00	0,00	0,00	0,00	0,00	0,00	0,00
614	Charges locatives et de copropriété	0,00	0,00	0,00	0,00	0,00	0,00	0,00	0,00
628	Divers	0,00	0,00	0,00	0,00	0,00	0,00	0,00	0,00
RECETTES		0,00	0,00	0,00	0,00	0,00	0,00	0,00	0,00
708	Autres produits	0,00	0,00	0,00	0,00	0,00	0,00	0,00	0,00
752	Revenus des immeubles	0,00	0,00	0,00	0,00	0,00	0,00	0,00	0,00

(1) Détailler les comptes à trois chiffres.

IV – ANNEXES	IV
A – PRESENTATION CROISEE – SECTION DE FONCTIONNEMENT – PRESENTATION DETAILLEE	A2.936

FONCTION 6 – Action économique (suite)

Article / compte nature (1)	Libellé	64 Rayonnement, attractivité du territoire	65 Insertion éco. et éco.sociale, solidaire	66 Maintien et dév. des services publics	67 Recherche et innovation	68 Autres actions	TOTAL DU CHAPITRE
DEPENSES		499 000,00	0,00	0,00	0,00	8 660,00	507 660,00
606	Achats non stockés de matières et fourni	0,00	0,00	0,00	0,00	6 830,00	6 830,00
611	Contrats de prestations de services	246 000,00	0,00	0,00	0,00	0,00	246 000,00
614	Charges locatives et de copropriété	253 000,00	0,00	0,00	0,00	0,00	253 000,00
628	Divers	0,00	0,00	0,00	0,00	1 830,00	1 830,00
RECETTES		0,00	0,00	0,00	0,00	15 500,00	15 500,00
708	Autres produits	0,00	0,00	0,00	0,00	2 500,00	2 500,00
752	Revenus des immeubles	0,00	0,00	0,00	0,00	13 000,00	13 000,00

(1) Détailler les comptes à trois chiffres.

IV – ANNEXES	IV
A – PRESENTATION CROISEE – SECTION DE FONCTIONNEMENT – PRESENTATION DETAILLEE	A2.937

FONCTION 7 – Environnement

Article / compte nature (1)	Libellé	70 Services communs	71 Actions transversales	72 Actions déchets et propreté urbaine					
				720 Services communs collecte et propreté	721 Collecte et traitement des déchets			722 Propreté urbaine	
					7211 Actions prévention et sensibilisation	7212 Collecte des déchets	7213 Tri, valorisation, traitement déchets	7221 Actions prévention et sensibilisation	7222 Action propreté urbaine et nettoiemment
DEPENSES		0,00	0,00	0,00	0,00	0,00	0,00	0,00	0,00
615	Entretien et réparations	0,00	0,00	0,00	0,00	0,00	0,00	0,00	0,00
622	Rémunérations intermédiaires, honoraires	0,00	0,00	0,00	0,00	0,00	0,00	0,00	0,00
628	Divers	0,00	0,00	0,00	0,00	0,00	0,00	0,00	0,00
RECETTES		0,00	0,00	0,00	0,00	0,00	0,00	0,00	0,00
707	Ventes de marchandises	0,00	0,00	0,00	0,00	0,00	0,00	0,00	0,00

(1) Détailler les comptes à trois chiffres.

IV – ANNEXES	IV
A – PRESENTATION CROISEE – SECTION DE FONCTIONNEMENT – PRESENTATION DETAILLEE	A2.937

FONCTION 7 – Environnement (suite 1)

Article / compte nature (1)	Libellé	73 Actions en matière de gestion des eaux					74 Politique de l'air
		731 Politique de l'eau	732 Eau potable	733 Assainissement	734 Eaux pluviales	735 Lutte contre les inondations	
DEPENSES		0,00	0,00	0,00	0,00	0,00	0,00
615	Entretien et réparations	0,00	0,00	0,00	0,00	0,00	0,00
622	Rémunérations intermédiaires, honoraires	0,00	0,00	0,00	0,00	0,00	0,00
628	Divers	0,00	0,00	0,00	0,00	0,00	0,00
RECETTES		0,00	0,00	0,00	0,00	0,00	0,00
707	Ventes de marchandises	0,00	0,00	0,00	0,00	0,00	0,00

(1) Détailler les comptes à trois chiffres.

IV – ANNEXES	IV
A – PRESENTATION CROISEE – SECTION DE FONCTIONNEMENT – PRESENTATION DETAILLEE	A2.937

FONCTION 7 – Environnement (suite 2)

Article / compte nature (1)	Libellé	75 Politique de l'énergie					76 Préserv. patrim. naturel,risques techno.	77 Environnement infrastructures transports	78 Autres actions	TOTAL DU CHAPITRE
		751 Réseaux de chaleur et de froid	752 Energie photovoltaïque	753 Energie éolienne	754 Energie hydraulique	758 Autres actions				
DEPENSES		0,00	0,00	0,00	0,00	37 000,00	0,00	0,00	0,00	37 000,00
615	Entretien et réparations	0,00	0,00	0,00	0,00	3 000,00	0,00	0,00	0,00	3 000,00
622	Rémunérations intermédiaires, honoraires	0,00	0,00	0,00	0,00	1 000,00	0,00	0,00	0,00	1 000,00
628	Divers	0,00	0,00	0,00	0,00	33 000,00	0,00	0,00	0,00	33 000,00
RECETTES		0,00	0,00	0,00	0,00	10 000,00	0,00	0,00	0,00	10 000,00
707	Ventes de marchandises	0,00	0,00	0,00	0,00	10 000,00	0,00	0,00	0,00	10 000,00

(1) Détailler les comptes à trois chiffres.

IV – ANNEXES	IV
ANNEXES PATRIMONIALES – ETAT DE LA DETTE – DETAIL DES CREDITS DE TRESORERIE	B1.1

B1.1 – DETAIL DES CREDITS DE TRESORERIE (1)

Nature (Pour chaque ligne, indiquer le numéro de contrat)	Date de la décision de réaliser la ligne de trésorerie (2)	Montant maximum autorisé au 01/01/N	Montant des tirages N-1	Montant des remboursements N-1		Encours restant dû au 01/01/N
				Intérêts (3)	Remboursement du tirage	
5191 Avances du Trésor						
5192 Avances de trésorerie						
51931 Lignes de trésorerie						
29-01721290CT10BREST (25)	24/07/2025	6 000 000,00	8 400 000,00	7 671,80	8 400 000,00	0,00
51932 Lignes de trésorerie liées à un emprunt						
LT 100657 (55)	15/12/2010	223 590,00	0,00	835,46	213 830,00	223 590,00
LT 110302 (57)	08/07/2011	357 720,00	0,00	20 315,69	342 130,00	357 720,00
5194 Billets de trésorerie						
5198 Autres crédits de trésorerie						
519 Crédits de trésorerie (Total)		6 581 310,00	8 400 000,00	28 822,95	8 955 960,00	581 310,00

(1) Circulaire n° NOR : INTB8900071C du 22/02/1989.

(2) Indiquer la date de la délibération de l'assemblée autorisant la ligne de trésorerie ou la date de la décision de l'ordonnateur de réaliser la ligne de trésorerie sur la base d'un montant maximum autorisé par l'organe délibérant.

(3) Il s'agit des intérêts comptabilisés au compte 6615.

IV – ANNEXES	IV
ANNEXES PATRIMONIALES – ETAT DE LA DETTE – REPARTITION PAR NATURE DE DETTE	B1.2

B1.2 – REPARTITION PAR NATURE DE DETTE (hors 16449 et 166)

Nature (Pour chaque ligne, indiquer le numéro de contrat)	Emprunts et dettes à l'origine du contrat													
	Organisme prêteur ou chef de file	Date de signature	Date d'émission ou date de mobilisation (1)	Date du premier remboursement	Nominal (2)	Type de taux d'intérêt (3)	Index (4)	Taux initial		Devise	Périodicité des remboursements (6)	Profil d'amortissement (7)	Possibilité de remboursement anticipé O/N	Catégorie d'emprunt (8)
								Niveau de taux (5)	Taux actuariel					
163 Emprunts obligataires (Total)					0,00									
164 Emprunts auprès des établissements financiers (Total)					35 500 000,00									
1641 Emprunts en euros (total)					29 000 000,00									
035746C (67)	CREDIT COOPERATIF	16/12/2016	28/12/2016	01/04/2017	2 250 000,00	V	EUR3M	0,600	1,694		T	P	N	A-1
084 (65)	AGENCE FRANCE LOCALE	01/12/2015	20/06/2016	20/09/2016	2 000 000,00	F	FIXE	1,720	1,756		T	C	N	A-1
10000244066 (64)	CREDIT AGRICOLE	21/01/2016	11/07/2016	15/10/2016	1 500 000,00	V	ME3M	0,744	1,618		T	P	N	A-1
136189C / 42559 (69)	CREDIT COOPERATIF	23/12/2019	30/11/2020	05/12/2021	1 000 000,00	F	FIXE	0,350	0,370		A	P	N	A-1
151968C (66)	CREDIT COOPERATIF	14/12/2016	22/12/2016	21/12/2017	2 250 000,00	F	FIXE	0,850	0,859		A	P	N	A-1
152195C (70)	CREDIT COOPERATIF	28/12/2020	30/11/2021	30/11/2022	2 000 000,00	F	FIXE	0,360	0,373		A	P	N	A-1
5671457-176979 (71)	C.D.C.	03/10/2025	15/12/2025	01/08/2026	15 000 000,00	V	LIVA	2,100	2,793		T	C	N	A-1
MON517460EUR (68)	CAISSE FRANCAISE FINANC. LOCAL	12/05/2017	19/06/2017	01/10/2017	3 000 000,00	F	FIXE	1,110	1,129		T	C	N	A-1
1643 Emprunts en devises (total)					0,00									
16441 Emprunts assortis d'une option de tirage sur ligne de trésorerie (total)					6 500 000,00									
LT 100657 (55)	CACIB	22/12/2010	30/06/2011	15/07/2011	2 500 000,00	V	EUR3M	0,460	0,712		A	P	N	A-1
LT 110302 (57)	CACIB	09/08/2011	30/09/2011	15/11/2011	4 000 000,00	V	EUR3M	0,871	0,808		A	P	N	A-1
165 Dépôts et cautionnements reçus (Total)					0,00									
167 Emprunts et dettes assortis de conditions particulières (Total)					11 541 015,85									
1671 Avances consolidées du Trésor (total)					0,00									
1672 Emprunts sur comptes spéciaux du Trésor (total)					0,00									

VILLE DE BREST - BUDGET PRINCIPAL - BP - 2026

Nature (Pour chaque ligne, indiquer le numéro de contrat)	Emprunts et dettes à l'origine du contrat													
	Organisme prêteur ou chef de file	Date de signature	Date d'émission ou date de mobilisation (1)	Date du premier remboursement	Nominal (2)	Type de taux d'intérêt (3)	Index (4)	Taux initial		Devise	Périodicité des remboursements (6)	Profil d'amortissement (7)	Possibilité de remboursement anticipé O/N	Catégorie d'emprunt (8)
								Niveau de taux (5)	Taux actuariel					
1675 Dettes afférentes aux marchés publics de travaux et aux marchés de partenariat (total)					11 541 015,85									
(4MOULI-DAIL-TVA)	PPP BMA	23/05/2019	30/11/2020	31/03/2021	574 490,80	F	FIXE	2,080	2,042		T	P	N	A-1
(4MOULIN-FP)	PPP BMA	23/05/2019	30/11/2020	31/03/2021	194 160,00	F	FIXE	3,830	6,207		T	P	N	A-1
(AUBRAC-DAIL-TVA)	PPP BMA	23/05/2019	03/12/2020	31/12/2020	565 000,00	F	FIXE	1,940	1,955		T	P	N	A-1
(AUBRAC-FP)	PPP BMA	23/05/2019	03/12/2020	31/12/2020	190 800,00	F	FIXE	3,000	6,344		T	C	N	A-1
(HAUT-PENFELD-FP)	PPP BMA	23/05/2019	15/07/2022	30/09/2022	138 644,73	F	FIXE	3,000	6,313		T	P	N	A-1
(KERARG-DAIL-TVA)	PPP BMA	23/05/2019	04/05/2021	31/03/2022	478 144,32	F	FIXE	2,210	2,096		T	P	N	A-1
(KERARG-FP)	PPP BMA	23/05/2019	01/10/2021	31/03/2022	161 640,00	F	FIXE	3,000	6,072		T	C	N	A-1
(LANGE-DAIL-TVA)	PPP BMA	01/04/2021	20/07/2021	31/03/2022	160 000,00	F	FIXE	1,940	1,866		T	P	N	A-1
(LANGE-FP)	PPP BMA	23/05/2019	20/07/2021	31/03/2022	189 960,00	F	FIXE	3,000	5,995		T	P	N	A-1
0415-70621020BMA (4MOULIN-DAIL)	ARKEA	23/05/2019	30/11/2020	31/03/2021	2 872 454,00	F	FIXE	2,080	2,042		T	P	N	A-1
09029484 (AUBRAC-DAIL-HT)	BANQUE POPULAIRE OUEST	23/05/2019	03/12/2020	31/12/2020	2 825 000,00	F	FIXE	1,940	1,955		T	P	N	A-1
09127735 (LANGE-DAIL-HT)	BANQUE POPULAIRE OUEST	01/04/2021	20/07/2021	31/03/2022	800 000,00	F	FIXE	1,940	1,866		T	P	N	A-1
20190605 (KERARG-DAIL-HT)	ARKEA	23/05/2019	31/01/2021	31/03/2022	2 390 722,00	F	FIXE	2,210	2,030		T	P	N	A-1
1676 Dettes envers locataires-acquéreurs (total)					0,00									
1678 Autres emprunts et dettes (total)					0,00									
168 Emprunts et dettes assimilés (Total)					0,00									
1681 Autres emprunts (total) (9)					0,00									
1682 Bons à moyen terme négociables (total)					0,00									
1687 Autres dettes (total)					0,00									
Total général					47 041 015,85									

(1) Si un emprunt donne lieu à plusieurs mobilisations, indiquer la date de la première mobilisation.

(2) Nominal : montant emprunté à l'origine.

(3) Type de taux d'intérêt : F : fixe ; V : variable simple ; C : complexe ; R : préfixé (c'est-à-dire un taux variable qui n'est pas seulement défini comme la simple addition d'un taux usuel de référence et d'une marge exprimée en point de pourcentage).

(4) Mentionner le ou les types d'index (ex : Euribor 3 mois).

(5) Indiquer le niveau de taux à l'origine du contrat.

(6) Indiquer la périodicité des remboursements : A : annuelle , B : bimestrielle, T : trimestrielle, X autre.

(7) Indiquer C pour amortissement constant, P pour amortissement progressif, F pour *in fine*, X pour autres à préciser.

(8) Catégorie d'emprunt à l'origine. Exemple A-1 (cf. la classification des emprunts suivant la typologie de la circulaire IOCB1015077C du 25 juin 2010 sur les produits financiers offerts aux collectivités territoriales).

(9) Y compris les avances remboursables consenties au titre de l'article 25 de la loi n°2020-935 du 30 juillet 2020 de finances rectificative pour 2020, portant attribution des avances remboursables sur les recettes fiscales prévues aux articles 1594 A et 1595 du code général des impôts

IV – ANNEXES	IV
ANNEXES PATRIMONIALES – ETAT DE LA DETTE – REPARTITION PAR NATURE DE DETTE	B1.2

B1.2 – REPARTITION PAR NATURE DE DETTE (hors 16449 et 166) (suite)

Nature (Pour chaque ligne, indiquer le numéro de contrat)	Emprunts et dettes au 01/01/N											
	Couverture ? O/N (11)	Montant couvert	Catégorie d'emprunt après couverture éventuelle (12)	Capital restant dû au 01/01/N	Durée résiduelle (en années)	Taux d'intérêt			Annuité de l'exercice			ICNE de l'exercice
						Type de taux (13)	Index (14)	Niveau de taux d'intérêt à la date de vote du budget (15)	Capital	Charges d'intérêt (16)	Intérêts perçus (le cas échéant) (17)	
163 Emprunts obligataires (Total)		0,00		0,00					0,00	0,00	0,00	0,00
164 Emprunts auprès des établissements financiers (Total)		0,00		22 326 506,97					1 766 671,93	249 697,25	0,00	64 430,09
1641 Emprunts en euros (total)		0,00		21 745 196,97					1 185 361,93	240 270,41	0,00	64 430,09
035746C (67)	N	0,00	A-1	962 148,33	6,00	V	EUR3M	2,616	151 531,27	25 244,01	0,00	5 458,05
084 (65)	N	0,00	A-1	733 333,46	5,47	F	FIXE	1,720	133 333,32	11 879,15	0,00	315,33
10000244066 (64)	N	0,00	A-1	617 478,97	5,54	V	ME3M	2,895	99 870,23	17 485,06	0,00	3 363,16
136189C / 42559 (69)	N	0,00	A-1	672 472,57	9,93	F	FIXE	0,350	66 194,90	2 353,65	0,00	156,97
151968C (66)	N	0,00	A-1	932 600,62	5,97	F	FIXE	0,750	152 544,47	6 994,50	0,00	176,31
152195C (70)	N	0,00	A-1	1 477 163,02	10,91	F	FIXE	0,360	131 887,74	5 317,79	0,00	424,59
5671457-176979 (71)	N	0,00	A-1	15 000 000,00	30,33	V	LIVA	2,100	250 000,00	156 843,75	0,00	51 344,43
MON517460EUR (68)	N	0,00	A-1	1 350 000,00	6,50	F	FIXE	1,110	200 000,00	14 152,50	0,00	3 191,25
1643 Emprunts en devises (total)		0,00		0,00					0,00	0,00	0,00	0,00
16441 Emprunts assortis d'une option de tirage sur ligne de trésorerie (total) (10)		0,00		581 310,00					581 310,00	9 426,84	0,00	0,00
LT 100657 (55)	N	0,00	A-1	223 590,00	0,46	F	FIXE	0,250	223 590,00	281,04	0,00	0,00
LT 110302 (57)	N	0,00	A-1	357 720,00	0,79	V	EUR3M	2,664	357 720,00	9 145,80	0,00	0,00
165 Dépôts et cautionnements reçus (Total)		0,00		0,00					0,00	0,00	0,00	0,00
167 Emprunts et dettes assortis de conditions particulières (Total)		0,00		9 235 350,60					525 273,61	204 512,86	0,00	550,95
1671 Avances consolidées du Trésor (total)		0,00		0,00					0,00	0,00	0,00	0,00
1672 Emprunts sur comptes spéciaux (total)		0,00		0,00					0,00	0,00	0,00	0,00
1675 Dettes afférentes aux marchés de travaux et de partenariat (total)		0,00		9 235 350,60					525 273,61	204 512,86	0,00	550,95

VILLE DE BREST - BUDGET PRINCIPAL - BP - 2026

Nature (Pour chaque ligne, indiquer le numéro de contrat)	Emprunts et dettes au 01/01/N											
	Couverture ? O/N (11)	Montant couvert	Catégorie d'emprunt après couverture éventuelle (12)	Capital restant dû au 01/01/N	Durée résiduelle (en années)	Taux d'intérêt			Annuité de l'exercice			ICNE de l'exercice
						Type de taux (13)	Index (14)	Niveau de taux d'intérêt à la date de vote du budget (15)	Capital	Charges d'intérêt (16)	Intérêts perçus (le cas échéant) (17)	
(4MOULI-DAIL-TVA)	N	0,00	A-1	452 386,06	15,00	F	FIXE	2,080	25 977,99	9 081,74	0,00	24,30
(4MOULIN-FP)	N	0,00	A-1	146 229,38	15,00	F	FIXE	3,830	9 748,60	7 281,04	0,00	20,23
(AUBRAC-DAIL-TVA)	N	0,00	A-1	441 425,93	14,75	F	FIXE	1,940	26 110,50	8 374,48	0,00	22,38
(AUBRAC-FP)	N	0,00	A-1	141 937,28	14,75	F	FIXE	3,000	9 622,84	7 155,00	0,00	19,88
(HAUT-PENFELD-FP)	N	0,00	A-1	114 632,22	16,75	F	FIXE	3,000	6 932,24	5 199,16	0,00	14,44
(KERARG-DAIL-TVA)	N	0,00	A-1	398 592,95	16,00	F	FIXE	2,210	21 007,99	8 635,60	0,00	23,18
(KERARG-FP)	N	0,00	A-1	129 632,81	16,00	F	FIXE	3,000	8 007,36	6 061,52	0,00	16,84
(LANGE-DAIL-TVA)	N	0,00	A-1	132 753,48	16,00	F	FIXE	1,940	7 147,63	2 523,63	0,00	6,77
(LANGE-FP)	N	0,00	A-1	151 968,00	16,00	F	FIXE	3,000	9 498,00	7 123,48	0,00	19,79
0415-70621020BMA (4MOULIN-DAIL)	N	0,00	A-1	2 261 930,33	15,00	F	FIXE	2,080	129 889,89	45 408,70	0,00	121,50
09029484 (AUBRAC-DAIL-HT)	N	0,00	A-1	2 207 129,63	14,75	F	FIXE	1,940	130 552,47	41 872,37	0,00	111,90
09127735 (LANGE-DAIL-HT)	N	0,00	A-1	663 767,35	16,25	F	FIXE	1,940	35 738,14	12 618,14	0,00	33,84
20190605 (KERARG-DAIL-HT)	N	0,00	A-1	1 992 965,18	16,00	F	FIXE	2,210	105 039,96	43 178,00	0,00	115,90
1676 Dettes envers locataires-acquéreurs (total)		0,00		0,00					0,00	0,00	0,00	0,00
1678 Autres emprunts et dettes (total)		0,00		0,00					0,00	0,00	0,00	0,00
168 Emprunts et dettes assimilés (Total)		0,00		0,00					0,00	0,00	0,00	0,00
1681 Autres emprunts (total)		0,00		0,00					0,00	0,00	0,00	0,00
1682 Bons à moyen terme négociables (total)		0,00		0,00					0,00	0,00	0,00	0,00
1687 Autres dettes (total)		0,00		0,00					0,00	0,00	0,00	0,00
Total général		0,00		31 561 857,57					2 291 945,54	454 210,11	0,00	64 981,04

(10) S'agissant des emprunts assortis d'une ligne de trésorerie, il faut faire ressortir le remboursement du capital de la dette prévue pour l'exercice correspondant au véritable endettement.

(11) Si l'emprunt est soumis à couverture, il convient de compléter le tableau « détail des opérations de couverture ».

(12) Catégorie d'emprunt. Exemple A-1 (cf. la classification des emprunts suivant la typologie de la circulaire IOCB1015077C du 25 juin 2010 sur les produits financiers offerts aux collectivités territoriales).

(13) Type de taux d'intérêt après opérations de couverture : F : fixe ; V : variable simple ; C : complexe (c'est-à-dire un taux variable qui n'est pas seulement défini comme la simple addition d'un taux usuel de référence et d'une marge exprimée en point de pourcentage).

(14) Mentionner l'index en cours au 01/01/N après opérations de couverture.

(15) Taux après opérations de couverture éventuelles. Pour les emprunts à taux variable, indiquer le niveau à la date de vote du budget.

(16) Il s'agit des intérêts dus au titre du contrat initial et comptabilisés à l'article 66111 « Intérêts réglés à l'échéance » (intérêts décaissés) et intérêts éventuels dus au titre du contrat d'échange éventuel et comptabilisés à l'article 668.

(17) Indiquer les intérêts éventuellement reçus au titre du contrat d'échange éventuel et comptabilisés au 768.

IV – ANNEXES	IV
ANNEXES PATRIMONIALES – ETAT DE LA DETTE – REPARTITION DES EMPRUNTS PAR STRUCTURE DE TAUX	B1.3

B1.3 – REPARTITION DES EMPRUNTS PAR STRUCTURE DE TAUX (HORS A1)

Emprunts ventilés par structure de taux selon le risque le plus élevé (Pour chaque ligne, indiquer le numéro de contrat) (1)	Organisme prêteur ou chef de file	Nominal (2)	Capital restant dû au 01/01/N (3)	Type d'indices (4)	Durée du contrat	Dates des périodes bonifiées	Taux minimal (5)	Taux maximal (6)	Coût de sortie (7)	Taux maximal après couverture éventuelle (8)	Niveau du taux à la date de vote du budget (9)	Intérêts à payer au cours de l'exercice (10)	Intérêts à percevoir au cours de l'exercice (le cas échéant) (11)	% par type de taux selon le capital restant dû
Echange de taux, taux variable simple plafonné (cap) ou encadré (tunnel) (A)														
TOTAL (A)		0,00	0,00						0,00			0,00	0,00	0,00
Barrière simple (B)														
TOTAL (B)		0,00	0,00						0,00			0,00	0,00	0,00
Option d'échange (C)														
TOTAL (C)		0,00	0,00						0,00			0,00	0,00	0,00
Multiplieur jusqu'à 3 ou multiplieur jusqu'à 5 capé (D)														
TOTAL (D)		0,00	0,00						0,00			0,00	0,00	0,00
Multiplieur jusqu'à 5 (E)														
TOTAL (E)		0,00	0,00						0,00			0,00	0,00	0,00
Autres types de structures (F)														
TOTAL (F)		0,00	0,00						0,00			0,00	0,00	0,00
TOTAL GENERAL		0,00	0,00						0,00			0,00	0,00	0,00

(1) Répartir les emprunts selon le type de structure de taux (de A à F selon la classification de la charte de bonne conduite) en fonction du risque le plus élevé à courir sur toute la durée de vie du contrat de prêt et après opérations de couverture éventuelles.

(2) Nominal : montant emprunté à l'origine. En cas de couverture partielle d'un emprunt, indiquer séparément sur deux lignes la part du nominal couvert et la part non couverte.

(3) En cas de couverture partielle d'un emprunt, indiquer séparément sur deux lignes la part du capital restant dû couvert et la part non couverte.

(4) Indiquer la classification de l'indice sous-jacent suivant la typologie de la circulaire du 25 juin 2010 sur les produits financiers (de 1 à 6). 1 : Indice zone euro / 2 : Indices inflation française ou zone euro ou écart entre ces indices / 3 : Ecart indice zone euro / 4 : Indices hors zone euro ou écart d'indices dont l'un est hors zone euro / 5 : écarts d'indices hors zone euro / 6 : autres indices.

(5) Taux hors opération de couverture. Indiquer le montant, l'index ou la formule correspondant au taux minimal du contrat de prêt sur toute la durée du contrat.

(6) Taux hors opération de couverture. Indiquer le montant, l'index ou la formule correspondant au taux maximal du contrat de prêt sur toute la durée du contrat.

(7) Coût de sortie : indiquer le montant de l'indemnité contractuelle de remboursement définitif de l'emprunt au 01/01/N ou le cas échéant, à la prochaine date d'échéance.

(8) Montant, index ou formule.

(9) Indiquer le niveau de taux après opérations de couverture éventuelles. Pour les emprunts à taux variables, indiquer le niveau du taux à la date de vote du budget.

(10) Indiquer les intérêts à payer au titre du contrat initial et comptabilisés à l'article 66111 et des intérêts éventuels à payer au titre du contrat d'échange et comptabilisés à l'article 668.

(11) Indiquer les intérêts à percevoir au titre du contrat d'échange et comptabilisés au 768.

IV – ANNEXES	IV
ANNEXES PATRIMONIALES – ETAT DE LA DETTE – TYPOLOGIE DE LA REPARTITION DE L'ENCOURS	B1.4

B1.4 – TYPOLOGIE DE LA REPARTITION DE L'ENCOURS (1)

Indices sous-jacents		(1) Indices zone euro	(2) Indices inflation française ou zone euro ou écart entre ces indices	(3) Ecart d'indices zone euro	(4) Indices hors zone euro et écarts d'indices dont l'un est un indice hors zone euro	(5) Ecart d'indices hors zone euro	(6) Autres indices
Structure							
(A) Taux fixe simple. Taux variable simple. Echange de taux fixe contre taux variable ou inversement. Echange de taux structuré contre taux variable ou taux fixe (sens unique). Taux variable simple plafonné (<i>cap</i>) ou encadré (<i>tunnel</i>)	Nombre de produits	23	0	0	0	0	
	% de l'encours	99,98	0,00	0,00	0,00	0,00	
	Montant en euros	31 561 857,57	0,00	0,00	0,00	0,00	
(B) Barrière simple. Pas d'effet de levier	Nombre de produits	0	0	0	0	0	
	% de l'encours	0,00	0,00	0,00	0,00	0,00	
	Montant en euros	0,00	0,00	0,00	0,00	0,00	
(C) Option d'échange (<i>swaption</i>)	Nombre de produits	0	0	0	0	0	
	% de l'encours	0,00	0,00	0,00	0,00	0,00	
	Montant en euros	0,00	0,00	0,00	0,00	0,00	
(D) Multiplicateur jusqu'à 3 ; multiplicateur jusqu'à 5 capé	Nombre de produits	0	0	0	0	0	
	% de l'encours	0,00	0,00	0,00	0,00	0,00	
	Montant en euros	0,00	0,00	0,00	0,00	0,00	
(E) Multiplicateur jusqu'à 5	Nombre de produits	0	0	0	0	0	
	% de l'encours	0,00	0,00	0,00	0,00	0,00	
	Montant en euros	0,00	0,00	0,00	0,00	0,00	
(F) Autres types de structures	Nombre de produits						0
	% de l'encours						0,00
	Montant en euros						0,00

(1) Cette annexe retrace le stock de dette au 01/01/N après opérations de couverture éventuelles.

IV – ANNEXES	IV
ANNEXES PATRIMONIALES – METHODES UTILISEES POUR LES AMORTISSEMENTS	B2

METHODES UTILISEES POUR LES AMORTISSEMENTS

Procédure d'amortissement (linéaire, dégressif, variable)	CHOIX DE L'ASSEMBLEE		Délégation du
	Biens de faible valeur - Seuil unitaire en deçà duquel les immobilisations de peu de valeur s'amortissent sur un an : 1000 €		14/12/2020
	Catégories de biens amortis	Durée (en années)	
L	Frais de documents d'urbanisme et de numérisation	5	14/12/2020
L	Frais d'études, de recherche et de développement	5	14/12/2020
L	Frais de publication et d'insertion dans la presse pour les biens amortissables	1	14/12/2020
L	Logiciels-brevets-licences-droits assimilés (inférieur à 15 000 €)	2	14/12/2020
L	Logiciels-brevets-licences-droits assimilés (supérieur à 15 000 €)	5	14/12/2020
L	Terrains nus, de voirie, aménagés, bâtis, bois, forêts ou autres	0	14/12/2020
L	Terrains de gisement	0	14/12/2020
L	Plantations d'arbres et d'arbustes	15	14/12/2020
L	Constructions bâtiments publics	0	14/12/2020
L	Immeubles de rapport	20	14/12/2020
L	Installations générales, agencements divers (inférieur à 15 000 €)	5	14/12/2020
L	Installations générales, agencements divers (supérieur à 15 000 €)	15	14/12/2020
L	Autres constructions	0	14/12/2020
L	Réseaux et installations de voirie	0	14/12/2020
L	Matériel et outillage techniques, d'incendie et de voirie	5	14/12/2020
L	Matériel et outillages techniques	5	14/12/2020
L	Autres installations, matériel et outillages techniques	5	14/12/2020
L	Oeuvres et objets d'arts, fonds anciens, autres collections	0	14/12/2020
L	Installations générales, agencements et aménagements divers (inférieur à 15 000 €)	5	14/12/2020
L	Installations générales, agencements et aménagements divers (supérieur à 15 000 €)	15	14/12/2020
L	Camions, tracteurs, fourgons, minibus, véhicules industriels et engins divers	5	14/12/2020
L	Véhicules légers, 4x4, fourgonnettes, remorques	2	14/12/2020
L	Vélos, trotinettes électriques, scooters	2	14/12/2020
L	Bateaux, voiles, moteurs	5	14/12/2020
L	Matériel informatique	10	14/12/2020
L	Matériels de bureau	5	14/12/2020
L	Mobilier	10	14/12/2020
L	Matériel de téléphonie	5	14/12/2020
L	Cheptel	5	14/12/2020
L	Matériel audiovisuel et de sonorisation	5	14/12/2020
L	Instruments de musique	5	14/12/2020

Procédure d'amortissement (linéaire, dégressif, variable)	CHOIX DE L'ASSEMBLEE	Délibération du
L	Autres immobilisations corporelles 5	14/12/2020
L	Subvention d'équipement versée "biens mobiliers, matériel et études" 5	14/12/2020
L	Subvention d'équipement versée "bâtiments et installations" 15	14/12/2020
L	Subvention d'équipement versée "projets d'infrastructures d'intérêt national" 30	14/12/2020

IV – ANNEXES	IV
ANNEXES PATRIMONIALES – ETAT DES PROVISIONS CONSTITUEES AU 01/01/N	B3.1

PROVISIONS CONSTITUEES AU 01/01/N

Nature de la provision	Montant de la provision de l'exercice (1) A	Date de constitution de la provision	Montant des provisions constituées au 01/01/N B	Montant total des provisions constituées C = A + B	Montant des reprises de l'exercice D	SOLDE E = C - D
PROVISIONS SEMI-BUDGETAIRES (2)						
Provisions pour risques et charges (3)	0,00		0,00	0,00	0,00	0,00
Provisions pour litiges	0,00		0,00	0,00	0,00	0,00
Provisions pour pertes de change	0,00		0,00	0,00	0,00	0,00
Provisions pour gros entretiens ou grandes révisions	0,00		0,00	0,00	0,00	0,00
Provisions pour garanties d'emprunt	0,00		0,00	0,00	0,00	0,00
Autres provisions pour risques	0,00		0,00	0,00	0,00	0,00
Dépréciations (3)	0,00		0,00	0,00	0,00	0,00
- des immobilisations	0,00		0,00	0,00	0,00	0,00
- des stocks et encours	0,00		0,00	0,00	0,00	0,00
- des comptes de tiers	0,00		0,00	0,00	0,00	0,00
- des comptes financiers	0,00		0,00	0,00	0,00	0,00
Total des provisions semi-budgétaires	0,00		0,00	0,00	0,00	0,00
PROVISIONS BUDGETAIRES (2)						
Provisions pour risques et charges (3)	0,00		19 494,00	19 494,00	0,00	19 494,00
Provisions pour litiges	0,00		19 494,00	19 494,00	0,00	19 494,00
Provisions pour litige contestation	0,00		19 494,00	19 494,00	0,00	19 494,00
Provisions pour pertes de change	0,00		0,00	0,00	0,00	0,00
Provisions pour gros entretiens ou grandes révisions	0,00		0,00	0,00	0,00	0,00
Provisions pour garanties d'emprunt	0,00		0,00	0,00	0,00	0,00
Autres provisions pour risques	0,00		0,00	0,00	0,00	0,00
Dépréciations (3)	0,00		315 754,82	315 754,82	0,00	315 754,82
- des immobilisations	0,00		0,00	0,00	0,00	0,00
- des stocks et encours	0,00		0,00	0,00	0,00	0,00
- des comptes de tiers	0,00		315 754,82	315 754,82	0,00	315 754,82
Provisions des comptes de tiers sociétés en liquidation	0,00		315 754,82	315 754,82	0,00	315 754,82

Nature de la provision	Montant de la provision de l'exercice (1) A	Date de constitution de la provision	Montant des provisions constituées au 01/01/N B	Montant total des provisions constituées C = A + B	Montant des reprises de l'exercice D	SOLDE E = C - D
- des comptes financiers	0,00		0,00	0,00	0,00	0,00
Total des provisions budgétaires	0,00		335 248,82	335 248,82	0,00	335 248,82
TOTAL PROVISIONS	0,00		335 248,82	335 248,82	0,00	335 248,82

(1) Provision nouvelle ou abondement d'une provision déjà constituée.

(2) A renseigner selon que la collectivité applique le régime des provisions semi-budgétaires ou budgétaires, conformément aux dispositions législatives et réglementaires afférentes.

(3) Indiquer l'objet de la provision (exemples : provision pour litiges au titre du procès, provisions pour dépréciation des immobilisations de l'équipement).

IV – ANNEXES	IV
ANNEXES PATRIMONIALES – DETAIL DES OPERATIONS POUR COMPTE DE TIERS	B5

CHAPITRE D'OPERATIONS POUR COMPTE DE TIERS (Détail) (1)

N° opération : 4541101		Intitulé de l'opération : Travaux effectués d'office pour cpt de tiers - dépenses		Date de la délibération : 01/01/2016	
	Pour mémoire réalisations cumulées au 01/01/N (2)	RAR N-1 (3)	Nouveaux crédits votés	Total (4)	
DEPENSES (a)	976 085,05	0,00	20 000,00	20 000,00	
45411 Travaux effectués d'office pour cpt de tiers - dépenses (5)	976 085,05	0,00	20 000,00	20 000,00	
040 Travaux réalisés par le personnel du mandataire (contrepartie 791)	0,00	0,00	0,00	0,00	
041 Opérations d'ordre à l'intérieur de la section	0,00	0,00	0,00	0,00	
Annulations sur dépenses (c) (6)	0,00	0,00	0,00	0,00	
Dépenses nettes (a – c)	976 085,05	0,00	20 000,00	20 000,00	
RECETTES (b)	0,00	0,00	0,00	0,00	
Financement par le mandant et par d'autres tiers (7)	0,00	0,00	0,00	0,00	
040 Financement par le mandataire (contrepartie 6742)	0,00	0,00	0,00	0,00	
041 Financement par emprunt à la charge du tiers (contrepartie 2763)	0,00	0,00	0,00	0,00	
Annulations sur recettes (d) (6)	0,00	0,00	0,00	0,00	
Recettes nettes (b - d)	0,00	0,00	0,00	0,00	

N° opération : 4541201		Intitulé de l'opération : Travaux effectués d'office pour cpt de tiers - recettes		Date de la délibération : 01/01/2016	
	Pour mémoire réalisations cumulées au 01/01/N (2)	RAR N-1 (3)	Nouveaux crédits votés	Total (4)	
DEPENSES (a)	0,00	0,00	0,00	0,00	
040 Travaux réalisés par le personnel du mandataire (contrepartie 791)	0,00	0,00	0,00	0,00	
041 Opérations d'ordre à l'intérieur de la section	0,00	0,00	0,00	0,00	
Annulations sur dépenses (c) (6)	0,00	0,00	0,00	0,00	
Dépenses nettes (a – c)	0,00	0,00	0,00	0,00	
RECETTES (b)	674 806,14	0,00	20 000,00	20 000,00	
45412 Financement par le mandant et par d'autres tiers (7)	674 806,14	0,00	20 000,00	20 000,00	
040 Financement par le mandataire (contrepartie 6742)	0,00	0,00	0,00	0,00	
041 Financement par emprunt à la charge du tiers (contrepartie 2763)	0,00	0,00	0,00	0,00	
Annulations sur recettes (d) (6)	0,00	0,00	0,00	0,00	
Recettes nettes (b - d)	674 806,14	0,00	20 000,00	20 000,00	

- (1) Ouvrir un cadre par opération pour compte de tiers.
- (2) Ensemble des réalisations connues (hors restes à réaliser).
- (3) A remplir uniquement en cas de reprise des résultats anticipés ou définitifs de l'exercice précédent.
- (4) Total = Restes à réaliser N-1 + Nouveaux crédits votés.
- (5) Inscrire le chapitre et la nature des travaux.
- (6) Le chapitre 45 doit être détaillé conformément au plan de comptes, tant en dépenses qu'en recettes.
- (7) Indiquer le chapitre.

IV – ANNEXES	IV
ANNEXES PATRIMONIALES – ENGAGEMENTS HORS BILAN	B7.3

ETAT DES EMPRUNTS GARANTIS

Désignation du bénéficiaire	Année de mobilisation et profil d'amortissement de l'emprunt (1)		Objet de l'emprunt garanti	Organisme prêteur ou chef de file	Montant initial	Capital restant dû au 01/01/N	Durée résiduelle	Périodicité des remboursements (2)	Taux initial			Taux à la date de vote du budget (6)			Catégorie d'emprunt (7)	Indices ou devises pouvant modifier l'emprunt	Annuité garantie au cours de l'exercice	
	Année	Profil							Taux (3)	Index (4)	Taux actuariel (5)	Taux (3)	Index (4)	Niveau de taux			En intérêts (8)	En capital
Total des emprunts contractés par des collectivités ou des EP (hors logements sociaux)					0,00	0,00											0,00	0,00
Total des emprunts autres que ceux contractés par des collectivités ou des EP (hors logements sociaux)					20 024 922,40	14 501 221,10											358 863,49	581 955,83
ASS. SAUVEGARDE ENF. ADOLESC.	2001	C	CONST. BATIMENT POUR LE CMPP JEAN CHARCOT A BREST	CFFL	450 334,40	82 560,98	5,33	T	F	FIXE	6,225	F	FIXE	6,170	A-1		4 746,69	15 011,16
ASSOC. OHE PROMETHEE FINISTERE	2011	P	ZONE EUROPE RUE DE KERVEZENNEC BREST	CA	750 000,00	289 788,05	6,03	M	F	FIXE	3,260	F	FIXE	2,910	A-1		7 846,60	44 188,19
BREST METROPOLE AMENAGEMENT - SPL	2020	P	Rénovation des groupes scolaires de Brest	BPOP	1 412 500,00	1 108 864,04	15,00	T	F	FIXE	1,955	F	FIXE	1,940	A-1		21 045,83	64 333,25
BREST METROPOLE AMENAGEMENT - SPL	2019	P	Renovation parc scolaire - Les 4 moulins - Tranche 1	ARKEA	1 436 227,00	1 130 965,17	15,00	T	F	FIXE	1,942	F	FIXE	2,080	A-1		23 019,70	64 944,95
BREST METROPOLE AMENAGEMENT - SPL	2021	P	Renovation parc scolaire - Kerargouyat - Tranche 2	ARKEA	1 195 361,00	1 006 521,92	15,83	T	F	FIXE	2,177	F	FIXE	2,210	A-1		21 806,53	53 049,11

VILLE DE BREST - BUDGET PRINCIPAL - BP - 2026

Désignation du bénéficiaire	Année de mobilisation et profil d'amortissement de l'emprunt (1)		Objet de l'emprunt garanti	Organisme prêteur ou chef de file	Montant initial	Capital restant dû au 01/01/N	Durée résiduelle	Périodicité des remboursements (2)	Taux initial			Taux à la date de vote du budget (6)			Catégorie d'emprunt (7)	Indices ou devises pouvant modifier l'emprunt	Annuité garantie au cours de l'exercice	
	Année	Profil							Taux (3)	Index (4)	Taux actu-riel (5)	Taux (3)	Index (4)	Niveau de taux			En intérêts (8)	En capital
BREST METROPOLE AMENAGEMENT - SPL	2021	P	Rénovation des groupes scolaires de Brest - Langevin	BPOP	400 000,00	345 060,35	16,75	T	F	FIXE	1,996	F	FIXE	1,940	A-1		6 566,58	17 611,58
FONDATION ILDYS	2028	P	Construction batiment Pole Enfance Famille sur le site de Ty Yann	CA	2 500 000,00	0,00	21,99	M	F	FIXE	3,788	F		3,720	A-1		0,00	0,00
FONDATION ILDYS	2025	P	Construction batiment Pole Enfance Famille sur le site de Ty Yann	CE	833 500,00	833 500,00	21,00	M	F	FIXE	3,814	F	FIXE	3,750	A-1		31 256,28	0,00
FONDATION ILDYS	2025	P	Construction batiment Pole Enfance Famille sur le site de Ty Yann	CCOOP	833 500,00	833 500,00	21,51	M	F	FIXE	3,810	F	FIXE	3,750	A-1		31 256,28	0,00
FONDATION ILDYS	2025	C	Construction batiment Pole Enfance Famille sur le site de Ty Yann	BPOP	833 500,00	833 500,00	21,51	M	F	FIXE	3,861	F	FIXE	3,800	A-1		31 673,04	0,00
SCI Maison St Joseph	2020	P	EHPAD Foyer de l'Adoration - Site IFAC BREST	C.D.C.	2 506 275,00	2 144 838,42	20,42	T	F	FIXE	2,000	F	FIXE	2,080	A-1		43 614,01	84 968,67
SCI Maison St Joseph	2019	P	EHPAD Foyer de l'Adoration - Site IFAC BREST	C.D.C.	2 826 225,00	2 463 328,36	20,42	T	V	LIVA	3,631	V	LIVA	2,740	A-1		65 890,65	91 154,56
SCI Maison St Joseph	2019	P	Résidence autonomie - PLS	CM	900 450,00	802 782,45	21,00	M	V	LIVA	3,624	V	LIVA	2,810	A-1		22 193,52	28 459,71
SCI Maison St Joseph	2019	P	Résidence autonomie - Complément PLS	CM	266 550,00	238 385,57	21,66	M	F	FIXE	1,833	F	FIXE	2,050	A-1		4 804,26	8 831,22
SCI Maison St Joseph	2020	P	Rés Pers Agées Autonomes (RPAA) - PLS	CA	1 367 500,00	1 157 007,92	19,69	M	V	LIVA	3,614	V	LIVA	2,810	A-1		31 536,02	44 621,57
SCI Maison St Joseph	2020	P	Rés Pers Agées Autonomes (RPAA) - PLS	CA	640 000,00	575 867,87	21,79	M	F	FIXE	2,027	F	FIXE	2,050	A-1		11 607,50	21 131,86
SCI Maison St Joseph	2020	C	Rés Pers Agées Autonomes (RPAA) - CARSAT	CARSAT	447 500,00	335 625,00	14,83	A	F	FIXE	0,000	F	FIXE	0,000	A-1		0,00	22 375,00
SCI Maison St Joseph	2020	C	Résidence autonomie - CARSAT	CARSAT	425 500,00	319 125,00	14,67	A	F	FIXE	0,000	F	FIXE	0,000	A-1		0,00	21 275,00
Total des emprunts contractés pour des opérations de logement social					273 729 836,38	193 551 880,17											5 233 242,89	5 868 327,40

Désignation du bénéficiaire	Année de mobilisation et profil d'amortissement de l'emprunt (1)		Objet de l'emprunt garanti	Organisme prêteur ou chef de file	Montant initial	Capital restant dû au 01/01/N	Durée résiduelle	Périodicité des remboursements (2)	Taux initial			Taux à la date de vote du budget (6)			Catégorie d'emprunt (7)	Indices ou devises pouvant modifier l'emprunt	Annuité garantie au cours de l'exercice	
	Année	Profil							Taux (3)	Index (4)	Taux actuariel (5)	Taux (3)	Index (4)	Niveau de taux			En intérêts (8)	En capital
AMITIES D'ARMOR (ASSOC.)	2009	P	EXT RESIDENCE KER GUEN BREST	CCOOP	397 737,50	252 780,09	15,08	T	V	LIVA	3,376	V	LIVA	4,130	A-1		10 252,97	12 169,74
AMITIES D'ARMOR (ASSOC.)	2009	P	EXT RESIDENCE KER GWEN BREST	C.D.C.	400 262,50	194 603,92	9,33	T	F	FIXE	3,245	F	FIXE	3,600	A-1		6 681,12	17 544,12
BREST METROPOLE HABITAT	2004	P	8/9 CCI 874 BREST LA PEROUSE	INICIAL CCI	60 000,00	11 161,75	4,00	A	F	FIXE	1,499	F	FIXE	1,500	A-1		167,43	2 728,37
BREST METROPOLE HABITAT	2005	P	ACQ-AMELIOR 3 LOGTS 43 BIS RUE FR FRANCOIS RIVIERE - BREST-	C.D.C.	91 100,00	49 727,80	15,33	A	V	LIVA	2,215	V	LIVA	2,650	A-1		1 317,79	2 496,88
BREST METROPOLE HABITAT	2005	P	ACQ-AMEL 3 LOGEMENTS 43 BIS FR RIVIERE 43 BIS FRANCOIS RIVIERE 2920 B	C.D.C.	38 000,00	27 921,62	30,33	A	V	LIVA	2,383	V	LIVA	2,650	A-1		739,92	567,02
BREST METROPOLE HABITAT	2005	P	RECONSTRUCTION 6 LOGTS DOCTEUR ROUX	C.D.C.	291 205,00	158 957,00	15,50	A	V	LIVA	2,215	V	LIVA	2,650	A-1		4 212,36	7 981,40
BREST METROPOLE HABITAT	2005	P	RECONSTRUCTION 6 LOGT DOCTEUR ROUX	C.D.C.	106 106,00	77 964,44	30,50	A	V	LIVA	2,383	V	LIVA	2,650	A-1		2 066,06	1 583,25
BREST METROPOLE HABITAT	2005	P	DEMOLITION-RECONSTR ILOT MICHELET	C.D.C.	233 759,00	171 761,21	30,42	A	V	LIVA	2,383	V	LIVA	2,650	A-1		4 551,67	3 488,03
BREST METROPOLE HABITAT	2005	P	DEMOLITION-RECONSTR ILOT MICHELET	C.D.C.	841 020,00	404 525,46	15,42	A	V	LIVA	2,084	V	LIVA	2,650	A-1		10 719,92	20 311,67
BREST METROPOLE HABITAT	2005	P	RUE DOCTEUR ROUX -BREST- CONST. 6 LOGEMENTS	INICIAL CCI	30 000,00	6 924,89	4,91	A	F	FIXE	1,480	F	FIXE	1,500	A-1		103,87	1 344,03
BREST METROPOLE HABITAT	2005	P	6 RUE KRAVEL AMELIORATION DE 4 LOGEMENTS	INICIAL CCI	12 000,00	2 769,95	4,91	A	F	FIXE	1,490	F	FIXE	1,500	A-1		41,55	537,61
BREST METROPOLE HABITAT	2005	P	CENTRE DE POSTCURE "AR STYVEL" PRET FOP 946 BREST AR STYVEL	CFFL	24 000,00	9 607,08	7,75	T	F	FIXE	3,907	F	FIXE	3,820	A-1		352,10	1 047,38

Désignation du bénéficiaire	Année de mobilisation et profil d'amortissement de l'emprunt (1)		Objet de l'emprunt garanti	Organisme prêteur ou chef de file	Montant initial	Capital restant dû au 01/01/N	Durée résiduelle	Périodicité des remboursements (2)	Taux initial			Taux à la date de vote du budget (6)			Catégorie d'emprunt (7)	Indices ou devises pouvant modifier l'emprunt	Annuité garantie au cours de l'exercice	
	Année	Profil							Taux (3)	Index (4)	Taux actu-riel (5)	Taux (3)	Index (4)	Niveau de taux			En intérêts (8)	En capital
BREST METROPOLE HABITAT	2005	P	38 LOGTS RUE YVES GILLOUX BREST PRET SALF	CILGERE	100 000,00	22 037,96	4,82	A	F	FIXE	1,000	F	FIXE	1,000	A-1		220,38	4 320,29
BREST METROPOLE HABITAT	2005	P	CENTRE POSTCURE "AR STYVEL" BREST renégociation de 2 prêts - RA	CFFL	1 600 972,57	299 854,68	3,75	A	V	EUR12M	2,062	V	EUR12M	2,389	A-1		7 263,02	72 330,19
BREST METROPOLE HABITAT	2005	C	1 RUE DOCTEUR KERJEAN BREST REAMENAGT C N°475327	C.D.C.	55 115,32	4 384,20	1,58	T	V	EUR3M	1,819	V	EUR3M	2,240	A-1		78,35	2 505,24
BREST METROPOLE HABITAT	2005	P	SALF 10% 885 BREST DR ROUX	CILGERE	18 000,00	3 966,84	4,71	A	F	FIXE	1,000	F	FIXE	1,000	A-1		39,67	777,65
BREST METROPOLE HABITAT	2011	P	RUES BERGER et MOREAU BREST 848/1 PRET 1% RENOV URBAINE	CILGERE	213 175,00	213 175,00	19,99	A	F	FIXE	1,019	F	FIXE	1,250	A-1		2 664,69	0,00
BREST METROPOLE HABITAT	2006	P	ILOT MICHELET - BREST SALF 1% RENOV URBAINE 873	CILGERE	157 970,00	157 970,00	16,80	A	F	FIXE	0,990	F	FIXE	1,250	A-1		1 974,63	0,00
BREST METROPOLE HABITAT	2006	P	REHAB. KEREDERN BREST 2006 TR1 - 1% CCI BREST 895/1	INICIAL CCI	60 000,00	15 789,33	5,91	A	F	FIXE	0,998	F	FIXE	1,000	A-1		157,89	2 566,51
BREST METROPOLE HABITAT	2008	P	RUES BERGER ET MOREAU BREST PLS 848/2 BERGER/MOREAU DEXIA	C.D.C.	2 188 000,00	1 263 187,97	12,58	T	V	LIVA	4,246	V	LIVA	3,200	A-1		39 509,54	76 703,63
BREST METROPOLE HABITAT	2007	P	HABITAT ADAPTE 15 A BREST 1% RENOVATION URBAINE 5012	INICIAL CCI	60 000,00	60 000,00	16,42	A	F	FIXE	1,016	F	FIXE	1,250	A-1		750,00	0,00
BREST METROPOLE HABITAT	2007	P	HABITAT ADAPTE BREST 15B 1% RENOVATION URBAINE 5014	INICIAL CCI	67 000,00	67 000,00	16,42	A	F	FIXE	1,016	F	FIXE	1,250	A-1		837,50	0,00
BREST METROPOLE HABITAT	2007	P	REFIN. 12 RUE GUY LUSAC BRES	CFFL	1 185 913,11	584 802,94	9,83	A	V	INFEUXT	4,324	V	INFEUXT	3,920	A-1		22 924,28	48 258,83
BREST METROPOLE HABITAT	2007	P	1% Prêt Renovation Urbaine ANRU 1% RU 5017 HABITAT ADAPTE	INICIAL CCI	107 000,00	107 000,00	17,00	A	F	FIXE	1,015	F	FIXE	1,250	A-1		1 337,50	0,00

Désignation du bénéficiaire	Année de mobilisation et profil d'amortissement de l'emprunt (1)		Objet de l'emprunt garanti	Organisme prêteur ou chef de file	Montant initial	Capital restant dû au 01/01/N	Durée résiduelle	Périodicité des remboursements (2)	Taux initial			Taux à la date de vote du budget (6)			Catégorie d'emprunt (7)	Indices ou devises pouvant modifier l'emprunt	Annuité garantie au cours de l'exercice	
	Année	Profil							Taux (3)	Index (4)	Taux actuariel (5)	Taux (3)	Index (4)	Niveau de taux			En intérêts (8)	En capital
BREST METROPOLE HABITAT	2009	P	41 LOGEMENT KERINOU BREST	C.D.C.	1 149 646,00	768 778,12	23,42	A	V	LIVA	2,321	V	LIVA	3,000	A-1		23 063,34	19 480,61
BREST METROPOLE HABITAT	2011	P	AMELIORATION 380 Lgts KERGOAT BREST	C.D.C.	4 980 000,00	332 000,00	0,58	A	F	FIXE	1,760	F	FIXE	1,900	A-1		6 308,00	332 000,00
BREST METROPOLE HABITAT	2011	P	LOGEMENTS 7 ET 9 RUE DUQUESNE, BREST	C.D.C.	372 553,00	310 648,74	36,58	A	V	LIVA	2,690	V	LIVA	2,300	A-1		7 144,92	5 414,78
BREST METROPOLE HABITAT	2011	P	LOGEMENTS 7 ET 9 RUE DUQUESNE, BREST	C.D.C.	2 112 262,00	1 595 454,37	26,58	A	V	LIVA	2,253	V	LIVA	2,100	A-1		33 504,54	44 515,47
BREST METROPOLE HABITAT	2011	P	LOGEMENTS 7 ET 9 RUE DUQUESNE, BREST	C.D.C.	190 987,00	152 788,41	36,58	A	V	LIVA	1,945	V	LIVA	1,500	A-1		2 291,83	3 119,07
BREST METROPOLE HABITAT	2011	P	LOGEMENTS 7 ET 9 RUE DUQUESNE, BREST	C.D.C.	1 075 115,00	776 468,33	26,58	A	V	LIVA	1,614	V	LIVA	1,300	A-1		10 094,09	24 190,32
BREST METROPOLE HABITAT	2012	P	PARKING 7 ET 9 RUE DUQUESNE	CA	1 095 000,00	774 492,53	16,78	T	F	FIXE	4,030	F	FIXE	4,060	A-1		30 956,15	32 340,73
BREST METROPOLE HABITAT	2015	P	RESIDENCE KERLEVEZ	C.D.C.	6 400 000,00	4 826 401,90	30,83	A	V	LIVA	1,161	V	LIVA	2,300	A-1		111 007,24	82 356,23
BREST METROPOLE HABITAT	2015	P	RESIDENCE KERLEVEZ	C.D.C.	1 124 230,00	1 032 791,12	40,83	A	V	LIVA	2,930	V	LIVA	2,300	A-1		32 713,90	843,92
BREST METROPOLE HABITAT	2015	P	99 RUE ANATOLE FRANCE BREST	C.D.C.	39 000,00	25 061,95	14,17	A	V	LIVA	1,584	V	LIVA	2,150	A-1		538,83	1 258,60
BREST METROPOLE HABITAT	2015	P	99 RUE ANATOLE FRANCE BREST	C.D.C.	218 427,00	145 601,46	14,17	A	V	LIVA	2,382	V	LIVA	3,000	A-1		4 368,04	6 778,67
BREST METROPOLE HABITAT	2015	P	87 rue de guilers BREST	C.D.C.	48 000,00	30 508,74	14,00	A	V	LIVA	1,528	V	LIVA	2,750	A-1		838,99	1 361,93
BREST METROPOLE HABITAT	2015	P	87 RUE DE GUILERS BREST	C.D.C.	26 945,00	17 767,70	14,00	A	V	LIVA	2,327	V	LIVA	3,600	A-1		639,64	728,51

Désignation du bénéficiaire	Année de mobilisation et profil d'amortissement de l'emprunt (1)		Objet de l'emprunt garanti	Organisme prêteur ou chef de file	Montant initial	Capital restant dû au 01/01/N	Durée résiduelle	Périodicité des remboursements (2)	Taux initial			Taux à la date de vote du budget (6)			Catégorie d'emprunt (7)	Indices ou devises pouvant modifier l'emprunt	Annuité garantie au cours de l'exercice	
	Année	Profil							Taux (3)	Index (4)	Taux actuariel (5)	Taux (3)	Index (4)	Niveau de taux			En intérêts (8)	En capital
BREST METROPOLE HABITAT	2015	P	ilot prund hom brest	C.D.C.	3 402 600,00	2 885 852,56	29,50	A	V	LIVA	3,239	V	LIVA	3,510	A-1		101 293,42	31 310,25
BREST METROPOLE HABITAT	2015	P	ilot prund hom brest	C.D.C.	1 134 200,00	1 014 993,57	39,50	A	V	LIVA	3,375	V	LIVA	3,510	A-1		38 647,65	0,00
BREST METROPOLE HABITAT	2015	P	3 rue sebastopol BREST	C.D.C.	661 206,00	549 600,55	29,50	A	V	LIVA	2,750	V	LIVA	3,000	A-1		16 488,02	7 042,46
BREST METROPOLE HABITAT	2015	P	3 rue sebastopol BREST	C.D.C.	86 182,00	75 955,91	39,50	A	V	LIVA	2,888	V	LIVA	3,000	A-1		2 620,61	12,04
BREST METROPOLE HABITAT	2015	P	RUE DRAPIER BREST	C.D.C.	1 560 000,00	548 395,70	4,75	A	V	LIVA	0,610	V	LIVA	0,950	A-1		5 209,76	106 064,94
BREST METROPOLE HABITAT	2015	P	22 RUE DE VANNES BREST	C.D.C.	456 000,00	296 012,59	14,83	A	V	LIVA	1,595	V	LIVA	1,450	A-1		4 292,18	16 434,64
BREST METROPOLE HABITAT	2015	P	33-35 RUE DE ST BRIEUC - BREST	C.D.C.	516 000,00	334 961,64	14,83	A	V	LIVA	1,595	V	LIVA	1,450	A-1		4 856,94	18 597,09
BREST METROPOLE HABITAT	2016	P	45 RUE ST-EXUPERY - BREST	C.D.C.	178 475,00	142 907,75	31,00	A	V	LIVA	2,023	V	LIVA	2,800	A-1		4 001,42	990,46
BREST METROPOLE HABITAT	2016	P	45 RUE ST-EXUPERY - BREST	C.D.C.	59 492,00	52 637,29	42,00	A	V	LIVA	2,167	V	LIVA	2,800	A-1		1 411,26	0,00
BREST METROPOLE HABITAT	2016	P	45 RUE ST-EXUPERY - BREST - BREST	C.D.C.	452 691,00	414 555,97	31,00	A	V	INF_FHT	4,239	V	INF_FHT	2,430	A-1		10 073,71	8 713,50
BREST METROPOLE HABITAT	2016	P	45 RUE ST-EXUPERY - BREST	C.D.C.	150 897,00	136 742,18	42,00	A	V	LIVA	2,932	V	LIVA	3,600	A-1		4 327,91	0,00
BREST METROPOLE HABITAT	2016	P	RUE DE VANNES - BREST REHABILITATION DU BERGOT	C.D.C.	1 715 175,00	1 215 213,04	15,08	A	V	LIVA	2,478	V	LIVA	3,000	A-1		36 456,39	49 884,87
BREST METROPOLE HABITAT	2016	P	5 RUE DE FOUGERES - BREST	C.D.C.	323 978,00	140 359,11	6,00	T	F	FIXE	0,891	F	FIXE	0,910	A-1		1 198,50	21 926,86

Désignation du bénéficiaire	Année de mobilisation et profil d'amortissement de l'emprunt (1)		Objet de l'emprunt garanti	Organisme prêteur ou chef de file	Montant initial	Capital restant dû au 01/01/N	Durée résiduelle	Périodicité des remboursements (2)	Taux initial			Taux à la date de vote du budget (6)			Catégorie d'emprunt (7)	Indices ou devises pouvant modifier l'emprunt	Annuité garantie au cours de l'exercice	
	Année	Profil							Taux (3)	Index (4)	Taux actu-riel (5)	Taux (3)	Index (4)	Niveau de taux			En intérêts (8)	En capital
BREST METROPOLE HABITAT	2016	P	5 RUE DE FOUGERES - BREST	C.D.C.	700 000,00	293 473,59	5,50	A	V	LIVA	0,728	V	LIVA	1,650	A-1		4 842,31	44 877,01
BREST METROPOLE HABITAT	2016	P	REFINT - F 92539 LA PEROUSE 043 677	CFF	1 529 978,65	811 772,34	8,83	A	F	FIXE	1,370	F	FIXE	1,370	A-1		11 121,28	85 366,20
BREST METROPOLE HABITAT	2016	P	REFINT - F 2012-009 "GROUPE SCOLAIRES" 043 676	CFF	1 449 963,21	1 018 102,22	16,83	A	F	FIXE	1,700	F	FIXE	1,700	A-1		17 307,74	52 154,88
BREST METROPOLE HABITAT	2016	P	ACQ TERRAIN CONST 9 LOGTS 67,	C.D.C.	77 580,58	57 340,56	24,42	A	V	LIVA	2,943	V	LIVA	3,300	A-1		1 892,24	1 597,30
BREST METROPOLE HABITAT	2016	P	ACQ TER CONST BRASSERIE LAMBEZELLE	C.D.C.	14 963,27	11 168,05	24,67	A	V	LIVA	2,994	V	LIVA	2,600	A-1		290,37	384,67
BREST METROPOLE HABITAT	2016	P	AMIRAUTE SAINT MICHEL	C.D.C.	307 396,76	220 819,41	24,75	A	V	LIVA	2,939	V	LIVA	2,600	A-1		5 741,30	8 472,50
BREST METROPOLE HABITAT	2016	P	ACQ TER. CONST. R. DE KERTATUPAGE	C.D.C.	35 643,33	25 604,48	24,83	A	V	LIVA	2,968	V	LIVA	2,600	A-1		665,72	982,40
BREST METROPOLE HABITAT	2016	P	ACQ TER. CONST R. ROBESPIERRE	C.D.C.	52 156,76	37 466,98	24,83	A	V	LIVA	2,968	V	LIVA	2,600	A-1		974,14	1 437,55
BREST METROPOLE HABITAT	2016	P	ACQ TER. CONST. R. L. PIDOUX, 41 LOGTS	C.D.C.	76 967,03	55 289,50	24,83	A	V	LIVA	2,949	V	LIVA	2,600	A-1		1 437,53	2 121,37
BREST METROPOLE HABITAT	2016	P	ACQUIS TER, CONST AVEL STERENN	C.D.C.	81 434,66	58 498,84	24,83	A	V	LIVA	2,863	V	LIVA	2,600	A-1		1 520,97	2 244,51
BREST METROPOLE HABITAT	2016	P	ACQ TER. CONST R. FUSTEL COULANGES,	C.D.C.	73 413,18	52 736,58	24,83	A	V	LIVA	2,949	V	LIVA	2,600	A-1		1 371,15	2 023,42
BREST METROPOLE HABITAT	2016	P	ACQ TER. CONST. 232, R. J.JAURES	C.D.C.	32 153,73	23 097,75	24,92	A	V	LIVA	2,968	V	LIVA	2,600	A-1		600,54	886,23
BREST METROPOLE HABITAT	2016	P	ACQUISITION ET CONST. 25 LOGEMENTS	C.D.C.	861 523,62	605 858,13	14,42	A	V	LIVA	2,500	V	LIVA	3,300	A-1		19 993,32	0,00

Désignation du bénéficiaire	Année de mobilisation et profil d'amortissement de l'emprunt (1)		Objet de l'emprunt garanti	Organisme prêteur ou chef de file	Montant initial	Capital restant dû au 01/01/N	Durée résiduelle	Périodicité des remboursements (2)	Taux initial			Taux à la date de vote du budget (6)			Catégorie d'emprunt (7)	Indices ou devises pouvant modifier l'emprunt	Annuité garantie au cours de l'exercice	
	Année	Profil							Taux (3)	Index (4)	Taux actu-riel (5)	Taux (3)	Index (4)	Niveau de taux			En intérêts (8)	En capital
BREST METROPOLE HABITAT	2016	P	RUE PEN AR MEZNEZ 25 LOGTS	C.D.C.	249 015,52	202 867,13	26,33	A	V	LIVA	2,928	V	LIVA	3,300	A-1		6 694,62	4 772,49
BREST METROPOLE HABITAT	2016	P	ACQ. 34, RUE D' ARMORIQUE	C.D.C.	56 894,74	40 444,95	18,42	A	V	LIVA	1,544	V	LIVRETA	3,900	A-1		1 577,35	1 475,97
BREST METROPOLE HABITAT	2016	P	ACQ. 34, RUE D' ARMORIQUE	C.D.C.	75 177,60	61 245,45	26,33	A	V	LIVA	2,928	V	LIVA	3,300	A-1		2 021,10	1 440,81
BREST METROPOLE HABITAT	2016	P	CONST. 10 LOGTS 13 BIS KERFAUTRAS	C.D.C.	303 736,39	226 810,09	15,42	A	V	LIVA	2,512	V	LIVA	3,300	A-1		7 484,73	0,00
BREST METROPOLE HABITAT	2016	P	CONST. 10 LOGTS 13 BIS, KERFAUTRAS	C.D.C.	121 974,27	99 369,59	26,33	A	V	LIVA	2,928	V	LIVA	3,300	A-1		3 279,20	2 337,69
BREST METROPOLE HABITAT	2016	P	CONS. 11 LOGTS 40 RUE DUPERRE	C.D.C.	126 853,77	103 344,81	26,50	A	V	LIVA	2,996	V	LIVA	3,300	A-1		3 410,38	2 431,21
BREST METROPOLE HABITAT	2016	P	CONST. 11 LOGTS RUE DUPERRE	C.D.C.	424 985,31	291 886,49	15,42	A	V	LIVA	2,589	V	LIVA	3,300	A-1		9 632,25	14 141,27
BREST METROPOLE HABITAT	2016	P	10 LOGTS 13 ET 17 RUE D' ARMORIQUE	C.D.C.	82 645,78	60 414,10	26,67	A	V	LIVA	3,001	V	LIVA	2,600	A-1		1 570,77	2 154,25
BREST METROPOLE HABITAT	2016	P	3 LOGTS 45, RUE VICTOR EUSEN	C.D.C.	39 016,55	28 057,38	15,42	A	V	LIVA	2,519	V	LIVA	3,300	A-1		925,89	0,00
BREST METROPOLE HABITAT	2016	P	3 LOGTS 45, RUE VICTOR EUSEN F92655	C.D.C.	74 401,83	61 136,33	27,17	A	V	LIVA	2,929	V	LIVA	3,300	A-1		2 017,50	1 361,30
BREST METROPOLE HABITAT	2016	P	2 LOGTS 73 RUE GALLIENI F 92658	C.D.C.	59 263,30	42 617,12	15,42	A	V	LIVA	2,495	V	LIVA	3,300	A-1		1 406,36	0,00
BREST METROPOLE HABITAT	2016	P	2 LOGTS 73, RUE GALLIENI F 92647	C.D.C.	49 479,64	40 657,66	27,25	A	V	LIVA	2,937	V	LIVA	3,300	A-1		1 341,70	905,31
BREST METROPOLE HABITAT	2016	P	19 LOGTS RUE TORPILLEUR FOUROYANT	C.D.C.	783 272,93	516 232,18	15,42	A	V	LIVA	2,531	V	LIVA	3,300	A-1		17 035,66	27 541,39

Désignation du bénéficiaire	Année de mobilisation et profil d'amortissement de l'emprunt (1)		Objet de l'emprunt garanti	Organisme prêteur ou chef de file	Montant initial	Capital restant dû au 01/01/N	Durée résiduelle	Périodicité des remboursements (2)	Taux initial			Taux à la date de vote du budget (6)			Catégorie d'emprunt (7)	Indices ou devises pouvant modifier l'emprunt	Annuité garantie au cours de l'exercice	
	Année	Profil							Taux (3)	Index (4)	Taux actu-riel (5)	Taux (3)	Index (4)	Niveau de taux			En intérêts (8)	En capital
BREST METROPOLE HABITAT	2016	P	RUE DU TORPILLEUR FOUDROYANT F 92652	C.D.C.	253 949,39	208 671,40	27,17	A	V	LIVA	2,929	V	LIVA	3,300	A-1		6 886,16	4 646,40
BREST METROPOLE HABITAT	2016	P	5 LOGTS 45, RUE F. RIVIERE	C.D.C.	56 574,64	46 487,66	27,25	A	V	LIVA	2,937	V	LIVA	3,300	A-1		1 534,09	1 035,12
BREST METROPOLE HABITAT	2016	P	5 LOGTS 7, RUE FRANCOIS RIVIERE	C.D.C.	198 306,03	142 604,79	15,42	A	V	LIVA	2,531	V	LIVA	3,300	A-1		4 705,96	0,00
BREST METROPOLE HABITAT	2016	P	BREST LE STANG	C.D.C.	373 133,78	297 707,12	27,17	A	V	LIVA	1,570	V	LIVA	3,300	A-1		9 824,33	6 628,93
BREST METROPOLE HABITAT	2016	P	23 LOGTS AU STANG	C.D.C.	952 534,18	684 981,53	15,42	A	V	LIVA	2,531	V	LIVA	3,300	A-1		22 604,39	0,00
BREST METROPOLE HABITAT	2016	P	257, RUE ANATOLE FRANCE	C.D.C.	70 131,67	57 627,50	27,17	A	V	LIVA	2,929	V	LIVA	3,300	A-1		1 901,71	1 283,17
BREST METROPOLE HABITAT	2016	P	3 LOGTS 257, RUE A. FRANCE	C.D.C.	58 608,67	38 764,56	15,42	A	V	LIVA	2,531	V	LIVA	3,300	A-1		1 279,23	1 878,06
BREST METROPOLE HABITAT	2016	P	4 LOGTS 7, RUE VAUBAN	C.D.C.	53 736,15	35 541,79	15,42	A	V	LIVA	2,519	V	LIVA	3,300	A-1		1 172,88	1 721,92
BREST METROPOLE HABITAT	2016	P	4 LOGTS 7, RUE VAUBAN	C.D.C.	42 722,89	35 105,59	27,33	A	V	LIVA	2,945	V	LIVA	3,300	A-1		1 158,48	781,69
BREST METROPOLE HABITAT	2016	P	13 LOGTS A PEN HELEN	C.D.C.	395 765,89	321 435,56	27,25	A	V	LIVA	2,934	V	LIVA	3,300	A-1		10 607,37	7 157,28
BREST METROPOLE HABITAT	2016	P	13 LOGTS A PEN HELEN	C.D.C.	426 912,95	306 999,46	15,42	A	V	LIVA	2,544	V	LIVA	3,300	A-1		10 130,98	0,00
BREST METROPOLE HABITAT	2016	P	18 LOGTS A POULEDER	C.D.C.	623 706,33	448 516,50	15,42	A	V	LIVA	2,544	V	LIVA	3,300	A-1		14 801,04	0,00
BREST METROPOLE HABITAT	2016	P	18 LOGTS A POULEDER	C.D.C.	164 894,34	135 494,42	27,25	A	V	LIVA	2,937	V	LIVA	3,300	A-1		4 471,32	3 016,99

Désignation du bénéficiaire	Année de mobilisation et profil d'amortissement de l'emprunt (1)		Objet de l'emprunt garanti	Organisme prêteur ou chef de file	Montant initial	Capital restant dû au 01/01/N	Durée résiduelle	Périodicité des remboursements (2)	Taux initial			Taux à la date de vote du budget (6)			Catégorie d'emprunt (7)	Indices ou devises pouvant modifier l'emprunt	Annuité garantie au cours de l'exercice	
	Année	Profil							Taux (3)	Index (4)	Taux actuariel (5)	Taux (3)	Index (4)	Niveau de taux			En intérêts (8)	En capital
BREST METROPOLE HABITAT	2016	P	5 LOGTS 9, PLACE GOEZ	C.D.C.	21 411,42	17 593,85	27,33	A	V	LIVA	2,945	V	LIVA	3,300	A-1		580,60	391,75
BREST METROPOLE HABITAT	2016	P	4 LOGTS 60, RUE PUEBLA	C.D.C.	49 891,91	35 878,00	15,42	A	V	LIVA	2,531	V	LIVA	3,300	A-1		1 183,97	0,00
BREST METROPOLE HABITAT	2016	P	4 LOGTS 60, RUE PUEBLA	C.D.C.	22 033,66	18 105,13	27,25	A	V	LIVA	2,937	V	LIVA	3,300	A-1		597,47	403,14
BREST METROPOLE HABITAT	2016	P	5 LOGTS 9, PLACE GOEZ	C.D.C.	87 876,14	63 193,06	15,42	A	V	LIVA	2,531	V	LIVA	3,300	A-1		2 085,37	0,00
BREST METROPOLE HABITAT	2016	P	5 LOGTS 149, RUE A. FRANCE	C.D.C.	27 351,83	22 475,14	27,33	A	V	LIVA	2,945	V	LIVA	3,300	A-1		741,68	500,44
BREST METROPOLE HABITAT	2016	P	5 LOGTS 149, RUE A. FRANCE	C.D.C.	91 388,22	65 718,66	15,42	A	V	LIVA	2,544	V	LIVA	3,300	A-1		2 168,72	0,00
BREST METROPOLE HABITAT	2016	P	39 LOGTS RUE DE LA RESISTANCE	C.D.C.	1 272 672,59	872 089,63	17,50	A	V	LIVA	2,556	V	LIVA	3,300	A-1		28 778,96	36 248,68
BREST METROPOLE HABITAT	2016	P	39 LOGTS RUE DE LA RESISTANCE	C.D.C.	515 646,27	423 708,88	27,50	A	V	LIVA	2,962	V	LIVA	3,300	A-1		13 982,39	9 434,55
BREST METROPOLE HABITAT	2016	P	REHAB. 179 LOGTS A KERANQUERE	C.D.C.	201 072,03	65 893,89	6,42	A	V	LIVA	1,364	V	LIVA	3,000	A-1		1 976,82	8 955,65
BREST METROPOLE HABITAT	2016	P	6 LOGTS 33, RUE TURENNE	C.D.C.	80 073,95	54 870,08	17,58	A	V	LIVA	2,631	V	LIVA	2,600	A-1		1 426,62	2 429,22
BREST METROPOLE HABITAT	2016	P	6 LOGTS 33, RUE TURENNE	C.D.C.	53 600,62	44 043,88	27,42	A	V	LIVA	2,954	V	LIVA	3,300	A-1		1 453,45	980,70
BREST METROPOLE HABITAT	2017	P	ACQ IMM 41, RUE DE SIAM	C.D.C.	116 671,38	82 976,29	18,00	A	V	LIVA	2,695	V	LIVA	3,900	A-1		3 236,08	3 028,07
BREST METROPOLE HABITAT	2017	P	ACQ 41, RUE DE SIAM	C.D.C.	48 332,31	40 642,93	28,00	A	V	LIVA	3,058	V	LIVA	3,900	A-1		1 585,07	779,73

Désignation du bénéficiaire	Année de mobilisation et profil d'amortissement de l'emprunt (1)		Objet de l'emprunt garanti	Organisme prêteur ou chef de file	Montant initial	Capital restant dû au 01/01/N	Durée résiduelle	Périodicité des remboursements (2)	Taux initial			Taux à la date de vote du budget (6)			Catégorie d'emprunt (7)	Indices ou devises pouvant modifier l'emprunt	Annuité garantie au cours de l'exercice	
	Année	Profil							Taux (3)	Index (4)	Taux actu-riel (5)	Taux (3)	Index (4)	Niveau de taux			En intérêts (8)	En capital
BREST METROPOLE HABITAT	2017	P	ACQ IMM 3, RUE FREGATE LA BOUSSOLE	C.D.C.	130 749,97	93 025,25	18,00	A	V	LIVA	2,695	V	LIVA	3,900	A-1		3 627,98	3 026,46
BREST METROPOLE HABITAT	2017	P	ACQ IMM 3, RUE FREGATE LA BOUSSOLE	C.D.C.	86 355,94	72 617,17	28,00	A	V	LIVA	3,058	V	LIVA	3,900	A-1		2 832,07	1 393,15
BREST METROPOLE HABITAT	2016	P	IMM 40, RUE DU MOULIN A POUDRE	C.D.C.	219 793,73	182 064,36	28,33	A	V	LIVA	2,962	V	LIVA	3,300	A-1		6 008,12	3 841,64
BREST METROPOLE HABITAT	2016	P	IMM 40, RUE DU MOULIN A POUDRE	C.D.C.	53 222,46	36 392,73	18,33	A	V	LIVA	2,573	V	LIVA	3,300	A-1		1 200,96	1 593,33
BREST METROPOLE HABITAT	2016	P	13 PAVILLONS RUE M. YOURCENAR	C.D.C.	662 048,18	454 357,29	18,33	A	V	LIVA	2,573	V	LIVA	3,300	A-1		14 993,79	17 575,02
BREST METROPOLE HABITAT	2016	P	13 PAVILLONS RUE M. YOURCENAR	C.D.C.	303 229,21	251 177,52	28,33	A	V	LIVA	2,962	V	LIVA	3,300	A-1		8 288,86	5 299,95
BREST METROPOLE HABITAT	2016	P	27 LOGTS RUE Y. COLLET	C.D.C.	264 405,09	219 017,87	28,42	A	V	LIVA	2,970	V	LIVA	3,300	A-1		7 227,59	4 621,37
BREST METROPOLE HABITAT	2016	P	27 LOGTS RUE Y. COLLET	C.D.C.	1 142 873,23	784 342,90	18,25	A	V	LIVA	2,561	V	LIVA	3,300	A-1		25 883,32	30 339,20
BREST METROPOLE HABITAT	2016	P	26, RUE DU PROFESSEUR LANGEVIN	C.D.C.	55 686,30	39 055,96	18,50	A	V	LIVA	2,597	V	LIVA	3,300	A-1		1 288,85	1 510,72
BREST METROPOLE HABITAT	2016	P	26 RUE DU PROFESSEUR LANGEVIN	C.D.C.	82 030,37	67 949,19	28,33	A	V	LIVA	2,962	V	LIVA	3,300	A-1		2 242,32	1 433,76
BREST METROPOLE HABITAT	2016	P	19 LOGTS RUES LA SOURCE ET ST MALO	C.D.C.	152 705,26	126 492,20	28,50	A	V	LIVA	2,978	V	LIVA	3,300	A-1		4 174,24	2 669,04
BREST METROPOLE HABITAT	2016	P	19 LOGTS RUES LA SOURCE ET ST MALO	C.D.C.	825 533,17	578 993,37	18,50	A	V	LIVA	2,597	V	LIVA	3,300	A-1		19 106,78	22 396,07
BREST METROPOLE HABITAT	2016	P	13 LOGTS VENELLE PRAT LEDAN	C.D.C.	756 539,73	487 149,33	18,58	A	V	LIVA	1,567	V	LIVRETA	3,200	A-1		15 588,78	22 894,91

Désignation du bénéficiaire	Année de mobilisation et profil d'amortissement de l'emprunt (1)		Objet de l'emprunt garanti	Organisme prêteur ou chef de file	Montant initial	Capital restant dû au 01/01/N	Durée résiduelle	Périodicité des remboursements (2)	Taux initial			Taux à la date de vote du budget (6)			Catégorie d'emprunt (7)	Indices ou devises pouvant modifier l'emprunt	Annuité garantie au cours de l'exercice	
	Année	Profil							Taux (3)	Index (4)	Taux actu-riel (5)	Taux (3)	Index (4)	Niveau de taux			En intérêts (8)	En capital
BREST METROPOLE HABITAT	2016	P	39 LOGTS VENELLE PRAT LEDAN	C.D.C.	1 081 811,86	764 967,46	18,92	A	V	LIVA	2,725	V	LIVA	2,600	A-1		19 889,15	31 643,15
BREST METROPOLE HABITAT	2016	P	39 LOGTS VENELLE PRAT LEDAN	C.D.C.	313 616,59	262 271,61	28,92	A	V	LIVA	3,076	V	LIVA	2,600	A-1		6 819,06	6 170,52
BREST METROPOLE HABITAT	2016	P	AMEL. 334 LOGTS GROUPE DU GUELMEUR	C.D.C.	975 246,54	406 529,79	8,08	A	V	LIVA	1,303	V	FIXE	0,000	A-1		0,00	51 535,64
BREST METROPOLE HABITAT	2016	P	ACQ AMEL IMM 13 RUE TIERS	C.D.C.	113 541,33	80 129,30	19,25	A	V	LIVA	2,609	V	LIVA	3,300	A-1		2 644,27	2 957,76
BREST METROPOLE HABITAT	2016	P	ACQ AMEL IMM 13 RUE TIERS	C.D.C.	67 001,02	56 250,93	29,25	A	V	LIVA	2,985	V	LIVA	3,300	A-1		1 856,28	1 126,00
BREST METROPOLE HABITAT	2016	P	AMEL. 220 LOGTS TOURS QUELIVERZAN	C.D.C.	271 046,99	112 985,46	8,25	A	V	LIVA	1,364	V	FIXE	0,000	A-1		0,00	14 323,13
BREST METROPOLE HABITAT	2016	P	8 LOGTS 11, RUE MARENGO	C.D.C.	218 137,44	157 528,43	19,50	A	V	LIVA	2,714	V	LIVA	3,300	A-1		5 198,44	5 814,74
BREST METROPOLE HABITAT	2016	P	8 LOGTS 11 RUE MARENGO	C.D.C.	145 157,78	121 867,68	29,50	A	V	LIVA	3,008	V	LIVA	3,300	A-1		4 021,63	2 439,49
BREST METROPOLE HABITAT	2016	P	OPERATION KERANGOFF	C.D.C.	128 674,48	49 588,12	7,50	A	V	LIVA	1,434	V	LIVA	3,000	A-1		1 487,64	5 726,33
BREST METROPOLE HABITAT	2016	P	COMPACTAGE 40 PRETS CDC	C.D.C.	23 084 381,86	16 108 447,47	16,42	A	V	LIVA	2,614	V	LIVA	3,300	A-1		531 578,77	0,00
BREST METROPOLE HABITAT	2016	P	41 LOGEMENT KERINOU BREST	C.D.C.	1 031 936,24	826 451,84	23,42	A	V	LIVA	2,904	V	LIVA	3,300	A-1		27 272,91	21 094,94
BREST METROPOLE HABITAT	2016	P	CONST.62 LOGMTS CITE KERIGONA	C.D.C.	683 337,71	338 765,16	10,17	A	V	LIVA	1,386	V	LIVRETA	3,900	A-1		13 211,84	25 038,41
BREST METROPOLE HABITAT	2016	P	CONST. 62 LOGMTS CITE KERIGON	C.D.C.	681 705,30	337 955,88	10,25	A	V	LIVA	1,412	V	LIVRETA	3,900	A-1		13 180,28	24 978,59

Désignation du bénéficiaire	Année de mobilisation et profil d'amortissement de l'emprunt (1)		Objet de l'emprunt garanti	Organisme prêteur ou chef de file	Montant initial	Capital restant dû au 01/01/N	Durée résiduelle	Périodicité des remboursements (2)	Taux initial			Taux à la date de vote du budget (6)			Catégorie d'emprunt (7)	Indices ou devises pouvant modifier l'emprunt	Annuité garantie au cours de l'exercice	
	Année	Profil							Taux (3)	Index (4)	Taux actuariel (5)	Taux (3)	Index (4)	Niveau de taux			En intérêts (8)	En capital
BREST METROPOLE HABITAT	2016	P	CONST.62 LOGMTS CITE KERIGONA	C.D.C.	207 816,62	103 025,24	10,33	A	V	LIVA	1,438	V	LIVRETA	3,900	A-1		4 017,98	7 614,68
BREST METROPOLE HABITAT	2016	P	ACQ AMELIOR. 29 LOGTS KERANROUX	C.D.C.	490 604,89	256 815,38	11,17	A	V	LIVA	1,406	V	LIVRETA	3,900	A-1		10 015,80	17 026,71
BREST METROPOLE HABITAT	2016	P	AMEL. 94 LOGMTS A KERANROUX	C.D.C.	437 537,18	243 857,69	11,75	A	V	LIVA	1,576	V	LIVRETA	3,200	A-1		7 803,45	17 701,63
BREST METROPOLE HABITAT	2016	P	ACQ AMEL 4 LOGMTS F RIVIERE	C.D.C.	80 186,65	44 691,36	11,92	A	V	LIVA	1,625	V	LIVRETA	3,200	A-1		1 430,12	3 244,15
BREST METROPOLE HABITAT	2016	P	CONST.13 LOGMTS R. KERAMPERE	C.D.C.	334 415,89	186 383,90	11,92	A	V	LIVA	1,625	V	LIVRETA	3,200	A-1		5 964,28	13 529,61
BREST METROPOLE HABITAT	2016	P	ACQ. AMEL. 8 LOGMTS R. BRUAT	C.D.C.	139 374,62	80 731,38	12,67	A	V	LIVA	1,559	V	LIVRETA	3,200	A-1		2 583,40	5 345,27
BREST METROPOLE HABITAT	2016	P	ACQ. AMEL. 20 LOGMTS ANATOLE FR	C.D.C.	354 315,72	185 472,50	11,50	A	V	LIVA	1,502	V	LIVRETA	3,900	A-1		7 233,43	12 296,72
BREST METROPOLE HABITAT	2016	P	ACQ. 100 LOGMTS RUE MAISSIN	C.D.C.	137 893,82	76 853,96	11,75	A	V	LIVA	1,576	V	LIVRETA	3,200	A-1		2 459,33	5 578,83
BREST METROPOLE HABITAT	2016	P	CONST. 5 LOGMTS 7, R. RACINE	C.D.C.	142 169,99	82 350,59	12,83	A	V	LIVA	1,605	V	LIVRETA	3,200	A-1		2 635,22	5 452,47
BREST METROPOLE HABITAT	2016	P	CONST 6 LOGMTS 37 R. TOUROT	C.D.C.	172 580,20	98 419,29	13,33	A	V	LIVA	1,480	V	LIVRETA	3,900	A-1		3 838,35	5 352,80
BREST METROPOLE HABITAT	2016	P	CONST 18 LOGMTS GUELMEUR	C.D.C.	536 246,68	305 811,56	13,33	A	V	LIVA	1,480	V	LIVRETA	3,900	A-1		11 926,65	16 632,39
BREST METROPOLE HABITAT	2016	P	CONST 12 LOGMTS R. BAILLY	C.D.C.	425 123,67	242 440,18	13,50	A	V	LIVA	1,522	V	LIVRETA	3,900	A-1		9 455,17	13 185,76
BREST METROPOLE HABITAT	2016	P	FIN. 19 LOGTS ZAC KEREDERN	C.D.C.	664 461,25	378 929,97	13,33	A	V	LIVA	1,480	V	LIVRETA	3,900	A-1		14 778,27	20 609,13

Désignation du bénéficiaire	Année de mobilisation et profil d'amortissement de l'emprunt (1)		Objet de l'emprunt garanti	Organisme prêteur ou chef de file	Montant initial	Capital restant dû au 01/01/N	Durée résiduelle	Périodicité des remboursements (2)	Taux initial			Taux à la date de vote du budget (6)			Catégorie d'emprunt (7)	Indices ou devises pouvant modifier l'emprunt	Annuité garantie au cours de l'exercice	
	Année	Profil							Taux (3)	Index (4)	Taux actu-riel (5)	Taux (3)	Index (4)	Niveau de taux			En intérêts (8)	En capital
BREST METROPOLE HABITAT	2016	P	CONST. 41 LOGMTS ILOT BRANDA REFI F95300	C.D.C.	1 353 350,81	834 902,99	14,83	A	V	LIVA	1,610	V	LIVRETA	3,200	A-1		26 716,90	46 795,11
BREST METROPOLE HABITAT	2016	P	TRAVX CONST. 14 LOGMTS KERVAO REFI F95250	C.D.C.	578 991,76	341 732,76	14,42	A	V	LIVA	1,510	V	LIVRETA	3,900	A-1		13 327,58	16 965,59
BREST METROPOLE HABITAT	2016	P	CONST. 21 LOGMTS R. MUGUET REFI F95170	C.D.C.	877 583,54	517 967,73	14,42	A	V	LIVA	1,510	V	LIVRETA	3,900	A-1		20 200,74	25 714,92
BREST METROPOLE HABITAT	2016	P	CONST. 12 LOGMTS PAUL ELUARD REFI F95110	C.D.C.	338 697,90	185 658,82	12,33	A	V	LIVA	1,468	V	LIVRETA	3,900	A-1		7 240,69	11 116,63
BREST METROPOLE HABITAT	2016	P	CONST. 48 LOGTS PILIER ROUGE	C.D.C.	1 631 874,02	945 247,15	12,92	A	V	LIVA	1,627	V	LIVRETA	3,200	A-1		30 247,91	62 585,28
BREST METROPOLE HABITAT	2016	P	CONST 24 LOGMTS R. F CORDON	C.D.C.	956 488,99	545 467,99	13,17	A	V	LIVA	1,438	V	LIVRETA	3,900	A-1		21 273,25	29 666,76
BREST METROPOLE HABITAT	2016	P	30 LOGMTS CLINIQUE ST ESPRIT	C.D.C.	935 085,79	533 262,15	13,17	A	V	LIVA	1,438	V	LIVRETA	3,900	A-1		20 797,22	29 002,91
BREST METROPOLE HABITAT	2016	P	CONST 7 LOGMTS R. DENIS PAPIN	C.D.C.	270 850,53	154 461,06	13,25	A	V	LIVA	1,460	V	LIVRETA	3,900	A-1		6 023,98	8 400,79
BREST METROPOLE HABITAT	2016	P	REHAB 7 LOGMTS 56, BD GAMBETT	C.D.C.	183 639,19	100 735,13	12,42	A	V	LIVA	1,491	V	LIVRETA	3,900	A-1		3 928,67	6 024,32
BREST METROPOLE HABITAT	2016	P	TRAVX REHAB 49, R. DE L'EGLIS	C.D.C.	468 810,79	232 413,30	10,17	A	V	LIVA	1,386	V	LIVRETA	3,900	A-1		9 064,12	17 177,85
BREST METROPOLE HABITAT	2016	P	CONST 11 LOGTS 49, R L'EGLISE	C.D.C.	136 218,87	67 530,61	10,25	A	V	LIVA	1,412	V	LIVRETA	3,900	A-1		2 633,69	4 991,25
BREST METROPOLE HABITAT	2016	P	KERINOU LOSTALLEN ET C PEGUY	C.D.C.	353 476,95	188 384,94	10,58	A	V	LIVA	1,517	V	LIVRETA	3,200	A-1		6 028,32	15 099,07
BREST METROPOLE HABITAT	2017	P	CONST 36 LOGMTS R. FREGATE LA	C.D.C.	676 657,91	384 013,00	11,00	A	V	LIVA	1,650	V	LIVRETA	4,500	A-1		17 280,58	23 389,28

Désignation du bénéficiaire	Année de mobilisation et profil d'amortissement de l'emprunt (1)		Objet de l'emprunt garanti	Organisme prêteur ou chef de file	Montant initial	Capital restant dû au 01/01/N	Durée résiduelle	Périodicité des remboursements (2)	Taux initial			Taux à la date de vote du budget (6)			Catégorie d'emprunt (7)	Indices ou devises pouvant modifier l'emprunt	Annuité garantie au cours de l'exercice	
	Année	Profil							Taux (3)	Index (4)	Taux actu-riel (5)	Taux (3)	Index (4)	Niveau de taux			En intérêts (8)	En capital
BREST METROPOLE HABITAT	2016	P	REHAB IMM. 74, R. DE VERDUN	C.D.C.	73 465,18	40 270,29	12,42	A	V	LIVA	1,491	V	LIVRETA	3,900	A-1		1 570,54	2 411,25
BREST METROPOLE HABITAT	2016	P	ACQ ET REHAB IMM. 190, R. A. F	C.D.C.	58 851,68	34 089,25	12,58	A	V	LIVA	1,536	V	LIVRETA	3,200	A-1		1 090,86	2 257,06
BREST METROPOLE HABITAT	2016	P	CONST R. DE L'EGLISE, R. LARS	C.D.C.	41 963,68	23 931,13	13,33	A	V	LIVA	1,480	F	LIVRETA	3,900	A-1		933,31	1 301,56
BREST METROPOLE HABITAT	2016	P	CONST DE 26 LOGMTS LOSTALLEN	C.D.C.	33 489,05	19 098,18	13,33	A	V	LIVA	1,480	V	LIVRETA	3,900	A-1		744,83	1 038,71
BREST METROPOLE HABITAT	2016	P	CONST 11 LOGMTS 49, R. EGLISE	C.D.C.	13 637,20	7 777,04	13,33	A	V	LIVA	1,480	V	LIVRETA	3,900	A-1		303,30	422,98
BREST METROPOLE HABITAT	2016	P	CONST ILOT MAIRIE LAMBEZ 15 LO	C.D.C.	548 087,62	300 436,76	12,50	A	V	LIVA	1,513	V	LIVRETA	3,900	A-1		11 717,03	17 989,15
BREST METROPOLE HABITAT	2016	P	ACQUIS. REHAB. 196 R A.FRANCE	C.D.C.	78 699,93	48 551,19	14,83	A	V	LIVA	1,610	V	LIVRETA	3,200	A-1		1 553,64	2 721,22
BREST METROPOLE HABITAT	2018	P	12 pavillons Fontaine MARGOT - BREST	ARKEA	1 200 000,00	746 247,76	24,00	A	V	LIVA	1,750	V	LIVA	4,000	A-1		29 849,91	25 287,09
BREST METROPOLE HABITAT	2020	P	Les hauts de Kerleguer - BREST	C.D.C.	971 815,00	932 040,30	34,58	A	V	LIVA	3,757	V	LIVA	2,810	A-1		33 396,22	2 326,12
BREST METROPOLE HABITAT	2020	P	Les hauts de Kerleguer - BREST	C.D.C.	1 548 260,00	1 507 148,07	44,58	A	V	LIVA	3,817	V	LIVA	2,810	A-1		48 848,77	0,00
BREST METROPOLE HABITAT	2020	P	Les hauts de Kerleguer - BREST	C.D.C.	983 664,00	943 404,33	34,58	A	V	LIVA	3,757	V	LIVA	2,810	A-1		33 803,41	2 354,48
BREST METROPOLE HABITAT	2020	C	Les hauts de Kerleguer - BREST	C.D.C.	185 000,00	185 000,00	34,58	A	V	LIVA	1,092	V	LIVA	2,300	A-1		4 255,00	0,00
BREST METROPOLE HABITAT	2020	P	Foyer KERLIVET BREST	C.D.C.	272 948,00	260 163,14	34,75	A	V	LIVA	3,273	V	LIVA	2,300	A-1		6 919,10	2 215,70

Désignation du bénéficiaire	Année de mobilisation et profil d'amortissement de l'emprunt (1)		Objet de l'emprunt garanti	Organisme prêteur ou chef de file	Montant initial	Capital restant dû au 01/01/N	Durée résiduelle	Périodicité des remboursements (2)	Taux initial			Taux à la date de vote du budget (6)			Catégorie d'emprunt (7)	Indices ou devises pouvant modifier l'emprunt	Annuité garantie au cours de l'exercice	
	Année	Profil							Taux (3)	Index (4)	Taux actu-riel (5)	Taux (3)	Index (4)	Niveau de taux			En intérêts (8)	En capital
BREST METROPOLE HABITAT	2020	C	10 Lgts rue Saint Saens BREST	C.D.C.	50 000,00	50 000,00	34,75	A	V	LIVA	1,092	V	LIVA	2,300	A-1		1 150,00	0,00
BREST METROPOLE HABITAT	2020	P	10 Lgts rue Saint Saens BREST	C.D.C.	209 780,00	199 953,93	34,75	A	V	LIVA	3,273	V	LIVA	2,300	A-1		5 317,82	1 702,92
BREST METROPOLE HABITAT	2020	P	10 Lgts rue Saint Saens BREST	C.D.C.	233 726,00	226 323,96	44,75	A	V	LIVA	3,331	V	LIVA	2,300	A-1		6 580,07	0,00
BREST METROPOLE HABITAT	2020	P	10 Lgts rue Saint Saens BREST	C.D.C.	29 884,00	28 084,68	34,75	A	V	LIVA	2,498	V	LIVA	1,500	A-1		421,27	435,34
BREST METROPOLE HABITAT	2020	P	10 Lgts rue Saint Saens BREST	C.D.C.	69 756,00	66 843,68	44,75	A	V	LIVA	2,555	V	LIVA	1,500	A-1		1 594,20	29,01
BREST METROPOLE HABITAT	2020	P	7 Logts rue Puebla BREST	C.D.C.	196 624,00	187 414,16	34,75	A	V	LIVA	3,273	V	LIVA	2,300	A-1		4 984,32	1 596,13
BREST METROPOLE HABITAT	2020	P	7 Logts rue Puebla BREST	C.D.C.	105 405,00	102 066,85	44,75	A	V	LIVA	3,331	V	LIVA	2,300	A-1		2 967,46	0,00
BREST METROPOLE HABITAT	2020	P	7 Logts rue Puebla BREST	C.D.C.	70 426,00	66 185,64	34,75	A	V	LIVA	2,498	V	LIVA	1,500	A-1		992,78	1 025,95
BREST METROPOLE HABITAT	2020	P	7 Logts rue Puebla BREST	C.D.C.	37 752,00	36 175,86	44,75	A	V	LIVA	2,555	V	LIVA	1,500	A-1		862,78	15,71
BREST METROPOLE HABITAT	2020	C	7 Logts rue Puebla BREST	C.D.C.	35 000,00	35 000,00	34,75	A	V	LIVA	1,092	V	LIVA	2,300	A-1		805,00	0,00
BREST METROPOLE HABITAT	2020	P	PSLA - Opération Messiaoul Ilot 3	ARKEA	2 400 000,00	24 369,75	25,00	A	V	LIVA	1,500	V	LIVA	4,000	A-1		974,79	810,62
BREST METROPOLE HABITAT	2020	P	Brest Pen Ar Créac'h	C.D.C.	2 860 000,00	2 485 431,55	19,92	A	V	LIVA	2,297	V	LIVA	1,450	A-1		36 038,76	87 074,01
BREST METROPOLE HABITAT	2020	P	Brest Pen Ar Créac'h	C.D.C.	3 275 091,00	2 649 784,47	19,92	A	F	FIXE	0,455	F	FIXE	0,460	A-1		12 189,01	126 792,43

Désignation du bénéficiaire	Année de mobilisation et profil d'amortissement de l'emprunt (1)		Objet de l'emprunt garanti	Organisme prêteur ou chef de file	Montant initial	Capital restant dû au 01/01/N	Durée résiduelle	Périodicité des remboursements (2)	Taux initial			Taux à la date de vote du budget (6)			Catégorie d'emprunt (7)	Indices ou devises pouvant modifier l'emprunt	Annuité garantie au cours de l'exercice	
	Année	Profil							Taux (3)	Index (4)	Taux actu-riel (5)	Taux (3)	Index (4)	Niveau de taux			En intérêts (8)	En capital
BREST METROPOLE HABITAT	2021	P	Brest Les Capucins Ilot D	C.D.C.	446 857,00	425 926,28	34,92	A	V	LIVA	3,260	V	LIVA	2,300	A-1		11 327,61	3 627,43
BREST METROPOLE HABITAT	2021	P	Brest Les Capucins Ilot D	C.D.C.	393 379,00	380 920,78	44,92	A	V	LIVA	3,320	V	LIVA	2,300	A-1		11 074,77	0,00
BREST METROPOLE HABITAT	2021	P	Brest Les Capucins Ilot D	C.D.C.	202 684,00	190 480,34	34,92	A	V	LIVA	2,506	V	LIVA	1,500	A-1		2 857,21	2 952,64
BREST METROPOLE HABITAT	2021	P	Brest Les Capucins Ilot D	C.D.C.	178 428,00	170 978,65	44,92	A	V	LIVA	2,561	V	LIVA	1,500	A-1		4 077,76	74,24
BREST METROPOLE HABITAT	2021	P	32 logements Rue Cosmao Dumanoir	C.D.C.	475 926,00	459 373,20	35,83	A	V	LIVA	2,624	V	LIVA	1,500	A-1		6 890,60	6 751,63
BREST METROPOLE HABITAT	2021	P	32 logements Rue Cosmao Dumanoir	C.D.C.	216 824,00	211 882,24	45,83	A	V	LIVA	2,658	V	LIVA	1,500	A-1		5 045,47	0,00
BREST METROPOLE HABITAT	2021	P	32 logements Rue Cosmao Dumanoir	C.D.C.	1 194 351,00	1 163 231,38	35,83	A	V	LIVA	3,409	V	LIVA	2,300	A-1		32 708,49	7 263,07
BREST METROPOLE HABITAT	2021	P	32 logements Rue Cosmao Dumanoir	C.D.C.	544 126,00	535 421,26	45,83	A	V	LIVA	3,443	V	LIVA	2,300	A-1		15 318,74	0,00
BREST METROPOLE HABITAT	2021	P	21 logements Fontaine Margot	C.D.C.	213 181,00	205 766,53	35,83	A	V	LIVA	2,624	V	LIVA	1,500	A-1		3 086,50	3 024,25
BREST METROPOLE HABITAT	2021	P	21 logements Fontaine Margot	C.D.C.	109 899,00	107 394,23	45,83	A	V	LIVA	2,658	V	LIVA	1,500	A-1		2 557,34	0,00
BREST METROPOLE HABITAT	2021	P	21 logements Fontaine Margot	C.D.C.	1 842 003,00	1 794 008,38	35,83	A	V	LIVA	3,409	V	LIVA	2,300	A-1		50 445,10	11 201,54
BREST METROPOLE HABITAT	2021	P	21 logements Fontaine Margot	C.D.C.	340 804,00	335 351,93	45,83	A	V	LIVA	3,443	V	LIVA	2,300	A-1		9 594,63	0,00
BREST METROPOLE HABITAT	2022	P	Réhabilitation 272 lgts Groupe KERBERNARD BREST	C.D.C.	2 651 809,00	2 267 654,92	20,83	A	F	FIXE	0,880	F	FIXE	0,930	A-1		21 089,19	98 281,75

Désignation du bénéficiaire	Année de mobilisation et profil d'amortissement de l'emprunt (1)		Objet de l'emprunt garanti	Organisme prêteur ou chef de file	Montant initial	Capital restant dû au 01/01/N	Durée résiduelle	Périodicité des remboursements (2)	Taux initial			Taux à la date de vote du budget (6)			Catégorie d'emprunt (7)	Indices ou devises pouvant modifier l'emprunt	Annuité garantie au cours de l'exercice	
	Année	Profil							Taux (3)	Index (4)	Taux actu-riel (5)	Taux (3)	Index (4)	Niveau de taux			En intérêts (8)	En capital
BREST METROPOLE HABITAT	2021	P	Réhabilitation 272 lgts Groupe KERBERNARD BREST	C.D.C.	4 255 500,00	3 868 610,87	20,83	A	V	LIVA	2,470	V	LIVA	1,450	A-1		56 094,86	126 177,83
BREST METROPOLE HABITAT	2021	P	Réhabilitation 59 lgts Groupe KERMARIA BREST	C.D.C.	1 681 217,00	1 536 811,87	20,83	A	V	LIVA	3,308	V	LIVA	2,300	A-1		35 346,67	47 989,99
BREST METROPOLE HABITAT	2021	P	Réhabilitation 59 lgts Groupe KERMARIA BREST	C.D.C.	354 000,00	303 273,12	20,83	A	F	FIXE	1,017	F	FIXE	1,030	A-1		3 123,71	13 009,95
BREST METROPOLE HABITAT	2022	P	Réhabilitation 402 lgts Groupe LAMBEZELLEC BREST	C.D.C.	2 557 776,00	2 187 244,03	20,83	A	F	FIXE	0,880	F	FIXE	0,930	A-1		20 341,37	94 796,68
BREST METROPOLE HABITAT	2022	P	Réhabilitation 402 lgts Groupe LAMBEZELLEC BREST	C.D.C.	4 644 000,00	4 221 790,37	20,83	A	V	LIVA	2,501	V	LIVA	1,450	A-1		61 215,96	137 697,07
BREST METROPOLE HABITAT	2021	P	Réhabilitation 56 lgts Groupe POULCANASTROC KERBLOAS BREST	C.D.C.	295 248,00	232 318,41	10,83	A	V	LIVA	1,857	V	LIVA	0,950	A-1		2 207,02	18 323,96
BREST METROPOLE HABITAT	2021	P	Réhabilitation 41 lgts SANQUER BREST	C.D.C.	60 000,00	54 545,09	20,83	A	V	LIVA	2,482	V	LIVA	1,450	A-1		790,90	1 779,04
BREST METROPOLE HABITAT	2021	P	Réhabilitation 41 lgts SANQUER BREST	C.D.C.	270 296,68	231 140,18	20,83	A	F	FIXE	0,919	F	FIXE	0,930	A-1		2 149,60	10 017,78
BREST METROPOLE HABITAT	2021	P	Réhabilitation 41 lgts SANQUER BREST	C.D.C.	653 662,32	597 517,18	20,83	A	V	LIVA	3,308	V	LIVA	2,300	A-1		13 742,90	18 658,65
BREST METROPOLE HABITAT	2021	P	Réhabilitation 41 lgts SANQUER BREST	C.D.C.	210 000,00	179 907,80	20,83	A	F	FIXE	1,017	F	FIXE	1,030	A-1		1 853,05	7 717,76
BREST METROPOLE HABITAT	2021	C	Réhabilitation 41 lgts SANQUER BREST	C.D.C.	410 000,00	410 000,00	25,83	A	V	FIXE	0,721	V	FIXE	0,000	A-1		0,00	0,00
BREST METROPOLE HABITAT	2022	P	11 logements Rue Robespierre	C.D.C.	756 303,00	756 303,00	37,08	A	V	LIVA	3,902	V	LIVA	3,430	A-1		27 186,33	0,00
BREST METROPOLE HABITAT	2022	P	11 logements Rue Robespierre	C.D.C.	670 690,00	670 690,00	37,08	A	V	LIVA	3,902	V	LIVA	3,430	A-1		24 108,85	0,00

Désignation du bénéficiaire	Année de mobilisation et profil d'amortissement de l'emprunt (1)		Objet de l'emprunt garanti	Organisme prêteur ou chef de file	Montant initial	Capital restant dû au 01/01/N	Durée résiduelle	Périodicité des remboursements (2)	Taux initial			Taux à la date de vote du budget (6)			Catégorie d'emprunt (7)	Indices ou devises pouvant modifier l'emprunt	Annuité garantie au cours de l'exercice	
	Année	Profil							Taux (3)	Index (4)	Taux actuariel (5)	Taux (3)	Index (4)	Niveau de taux			En intérêts (8)	En capital
BREST METROPOLE HABITAT	2022	P	11 logements Rue Robespierre	C.D.C.	390 244,00	390 244,00	47,08	A	V	LIVA	3,924	V	LIVA	3,430	A-1		12 004,03	0,00
BREST METROPOLE HABITAT	2022	C	11 logements Rue Robespierre	C.D.C.	55 000,00	55 000,00	36,08	A	V	LIVA	1,110	V	LIVA	3,000	A-1		1 650,00	0,00
BREST METROPOLE HABITAT	2022	P	31 logements Rue Yves GILOUX	C.D.C.	1 503 658,00	1 476 008,51	36,08	A	V	LIVA	3,771	V	LIVA	3,410	A-1		53 579,43	0,00
BREST METROPOLE HABITAT	2022	P	31 logements Rue Yves GILOUX	C.D.C.	1 421 707,00	1 395 564,44	36,08	A	V	LIVA	3,799	V	LIVA	3,410	A-1		50 919,90	0,00
BREST METROPOLE HABITAT	2022	P	31 logements Rue Yves GILOUX	C.D.C.	1 184 756,00	1 168 720,50	46,08	A	V	LIVA	3,836	V	LIVA	3,410	A-1		36 283,58	0,00
BREST METROPOLE HABITAT	2022	C	31 logements Rue Yves GILOUX	C.D.C.	155 000,00	155 000,00	36,08	A	V	LIVA	1,093	V	LIVA	3,000	A-1		4 650,00	0,00
BREST METROPOLE HABITAT	2022	P	Brest Messiaual II ilot 1 10 lgts r Irene Joliot Curie	C.D.C.	726 904,00	713 594,07	36,50	A	V	LIVA	3,353	V	LIVA	2,930	A-1		20 983,56	4 770,31
BREST METROPOLE HABITAT	2022	P	Brest Messiaual II ilot 1 10 lgts r Irene Joliot Curie	C.D.C.	662 945,00	650 806,19	36,50	A	V	LIVA	3,353	V	LIVA	2,930	A-1		19 137,26	4 350,57
BREST METROPOLE HABITAT	2022	P	Brest Messiaual II ilot 1 10 lgts r Irene Joliot Curie	C.D.C.	392 237,00	386 956,93	46,50	A	V	LIVA	3,384	V	LIVA	2,930	A-1		11 891,87	0,00
BREST METROPOLE HABITAT	2022	C	Brest Messiaual II ilot 1 10 lgts r Irene Joliot Curie	C.D.C.	50 000,00	50 000,00	36,50	A	V	LIVA	1,094	V	LIVA	3,000	A-1		0,00	0,00
BREST METROPOLE HABITAT	2022	P	115 lgts étudiants 15 rue de l'Harteloire	C.D.C.	1 664 146,00	1 558 635,47	26,58	A	F	FIXE	2,960	F	FIXE	3,160	A-1		49 252,88	37 415,98
BREST METROPOLE HABITAT	2022	P	115 lgts étudiants 15 rue de l'Harteloire	C.D.C.	2 144 430,00	2 105 164,55	36,58	A	V	LIVA	3,350	V	LIVA	2,230	A-1		47 165,68	28 293,78
BREST METROPOLE HABITAT	2022	P	115 lgts étudiants 15 rue de l'Harteloire	C.D.C.	1 787 026,00	1 762 970,08	46,58	A	V	LIVA	3,382	V	LIVA	2,230	A-1		53 810,74	0,00

Désignation du bénéficiaire	Année de mobilisation et profil d'amortissement de l'emprunt (1)		Objet de l'emprunt garanti	Organisme prêteur ou chef de file	Montant initial	Capital restant dû au 01/01/N	Durée résiduelle	Périodicité des remboursements (2)	Taux initial			Taux à la date de vote du budget (6)			Catégorie d'emprunt (7)	Indices ou devises pouvant modifier l'emprunt	Annuité garantie au cours de l'exercice	
	Année	Profil							Taux (3)	Index (4)	Taux actu-riel (5)	Taux (3)	Index (4)	Niveau de taux			En intérêts (8)	En capital
BREST METROPOLE HABITAT	2022	C	115 lgts étudiants 15 rue de l'Harteloire	C.D.C.	1 150 000,00	1 150 000,00	36,58	A	V	LIVA	1,094	V	LIVA	2,300	A-1		26 450,00	0,00
BREST METROPOLE HABITAT	2022	P	20 lgts 82 rue Massillon 31 rue Jule Ferry	C.D.C.	218 533,00	214 751,88	36,75	A	V	LIVA	2,678	V	LIVA	1,500	A-1		3 221,28	3 553,89
BREST METROPOLE HABITAT	2022	P	20 lgts 82 rue Massillon 31 rue Jule Ferry	C.D.C.	60 586,00	60 186,96	46,75	A	V	LIVA	2,701	V	LIVA	1,500	A-1		1 214,10	345,94
BREST METROPOLE HABITAT	2022	P	20 lgts 82 rue Massillon 31 rue Jule Ferry	C.D.C.	502 536,00	498 327,03	36,75	A	V	LIVA	3,437	V	LIVA	2,300	A-1		11 783,33	6 302,14
BREST METROPOLE HABITAT	2022	P	20 lgts 82 rue Massillon 31 rue Jule Ferry	C.D.C.	219 468,00	218 701,11	46,75	A	V	LIVA	3,466	V	LIVA	2,300	A-1		6 776,78	0,00
BREST METROPOLE HABITAT	2022	P	Réhab 105 lgts rue Kerber et 4 rue Francois Cordon	C.D.C.	1 335 500,00	1 248 000,29	21,75	A	V	LIVA	2,565	V	LIVA	1,450	A-1		18 096,00	44 080,93
BREST METROPOLE HABITAT	2022	P	Financement opération Messioual 2 ilot 2 à Brest	ARKEA	400 000,00	374 012,64	27,00	A	V	LIVA	4,010	V	LIVA	2,700	A-1		10 098,34	9 187,32
BREST METROPOLE HABITAT	2022	P	Acquisition Amélioration 54 lgts 2 Rue de Kermaria	C.D.C.	2 365 476,00	2 284 823,27	36,75	A	V	LIVA	2,663	V	LIVA	1,500	A-1		34 272,35	50 592,30
BREST METROPOLE HABITAT	2023	P	Construction de 7 logements situés 45 rue Saint Marc 29200 BREST	C.D.C.	92 633,00	90 026,48	37,83	A	V	LIVA	2,800	V	LIVA	1,500	A-1		1 350,40	2 479,54
BREST METROPOLE HABITAT	2023	P	Construction de 7 logements situés 45 rue Saint Marc 29200 BREST	C.D.C.	67 725,00	66 433,59	47,83	A	V	LIVA	2,800	V	LIVA	1,500	A-1		996,50	1 504,55
BREST METROPOLE HABITAT	2023	C	Construction de 7 logements situés 45 rue Saint Marc 29200 BREST	C.D.C.	35 000,00	35 000,00	37,83	A	V	FIXE	0,202	V	FIXE	0,000	A-1		0,00	0,00
BREST METROPOLE HABITAT	2023	P	Construction de 7 logements situés 45 rue Saint Marc 29200 BREST	C.D.C.	314 674,00	308 284,37	37,83	A	V	FIXE	1,702	V	FIXE	4,240	A-1		13 071,26	3 399,41
BREST METROPOLE HABITAT	2023	P	Construction de 7 logements situés 45 rue Saint Marc 29200 BREST	C.D.C.	215 616,00	212 938,96	47,83	A	V	FIXE	1,574	V	FIXE	4,240	A-1		9 028,61	1 424,24

Désignation du bénéficiaire	Année de mobilisation et profil d'amortissement de l'emprunt (1)		Objet de l'emprunt garanti	Organisme prêteur ou chef de file	Montant initial	Capital restant dû au 01/01/N	Durée résiduelle	Périodicité des remboursements (2)	Taux initial			Taux à la date de vote du budget (6)			Catégorie d'emprunt (7)	Indices ou devises pouvant modifier l'emprunt	Annuité garantie au cours de l'exercice	
	Année	Profil							Taux (3)	Index (4)	Taux actu-riel (5)	Taux (3)	Index (4)	Niveau de taux			En intérêts (8)	En capital
BREST METROPOLE HABITAT	2023	P	Construction de 10 logements situés 75 à 115 rue Nicole Reine Lepaute 29200 BREST	C.D.C.	192 000,00	186 597,47	37,83	A	V	LIVA	2,800	V	LIVA	1,500	A-1		2 798,96	5 139,34
BREST METROPOLE HABITAT	2023	P	Construction de 10 logements situés 75 à 115 rue Nicole Reine Lepaute 29200 BREST	C.D.C.	103 570,00	101 595,09	47,83	A	V	LIVA	2,800	V	LIVA	1,500	A-1		1 523,93	2 300,86
BREST METROPOLE HABITAT	2023	C	Construction de 10 logements situés 75 à 115 rue Nicole Reine Lepaute 29200 BREST	C.D.C.	50 000,00	50 000,00	37,83	A	V	FIXE	0,202	V	FIXE	0,000	A-1		0,00	0,00
BREST METROPOLE HABITAT	2023	P	Construction de 10 logements situés 75 à 115 rue Nicole Reine Lepaute 29200 BREST	C.D.C.	470 000,00	460 456,38	37,83	A	V	FIXE	1,702	V	FIXE	4,240	A-1		19 523,35	5 077,40
BREST METROPOLE HABITAT	2023	P	Construction de 10 logements situés 75 à 115 rue Nicole Reine Lepaute 29200 BREST	C.D.C.	249 828,00	246 726,18	47,83	A	V	FIXE	1,574	V	FIXE	4,240	A-1		10 461,19	1 650,23
BREST METROPOLE HABITAT	2024	P	Construction de 8 logements situés sur plusieurs adresses à BREST	C.D.C.	148 800,00	146 640,91	38,00	A	V	LIVA	2,600	V	LIVA	2,600	A-1		3 812,66	2 215,23
BREST METROPOLE HABITAT	2024	P	Construction de 8 logements situés sur plusieurs adresses à BREST	C.D.C.	54 957,00	54 409,29	48,00	A	V	LIVA	2,600	V	LIVA	2,600	A-1		1 414,64	561,95
BREST METROPOLE HABITAT	2024	P	Construction de 8 logements situés sur plusieurs adresses à BREST	C.D.C.	469 974,00	464 542,85	38,00	A	V	LIVA	3,600	V	LIVA	3,600	A-1		16 723,54	5 626,67
BREST METROPOLE HABITAT	2024	P	Construction de 8 logements situés sur plusieurs adresses à BREST	C.D.C.	162 345,00	161 142,75	48,00	A	V	LIVA	3,600	V	LIVA	3,600	A-1		5 801,14	1 245,53
BREST METROPOLE HABITAT	2024	C	Construction de 8 logements situés sur plusieurs adresses à BREST	C.D.C.	120 000,00	117 000,00	38,00	A	F	FIXE	4,230	F	FIXE	4,230	A-1		4 949,10	3 000,00

Désignation du bénéficiaire	Année de mobilisation et profil d'amortissement de l'emprunt (1)		Objet de l'emprunt garanti	Organisme prêteur ou chef de file	Montant initial	Capital restant dû au 01/01/N	Durée résiduelle	Périodicité des remboursements (2)	Taux initial			Taux à la date de vote du budget (6)			Catégorie d'emprunt (7)	Indices ou devises pouvant modifier l'emprunt	Annuité garantie au cours de l'exercice	
	Année	Profil							Taux (3)	Index (4)	Taux actu-riel (5)	Taux (3)	Index (4)	Niveau de taux			En intérêts (8)	En capital
BREST METROPOLE HABITAT	2024	P	Réhabilitation de 1 logement situé 68 rue Galliéni 29200 BREST	C.D.C.	10 000,00	9 457,91	13,00	A	V	LIVA	2,249	V	LIVA	2,250	A-1		212,80	558,12
BREST METROPOLE HABITAT	2024	P	Réhabilitation de 29 lgts divers adresses à Brest	C.D.C.	341 000,00	321 635,11	13,17	A	V	LIVA	2,250	V	LIVA	1,650	A-1		5 306,98	21 571,75
BREST METROPOLE HABITAT	2024	P	Acquisition en VEFA de 44 lgts 15 rue de l' Harteloire Brest	C.D.C.	416 744,00	410 697,03	38,08	A	V	LIVA	2,600	V	LIVA	2,600	A-1		10 678,12	6 204,19
BREST METROPOLE HABITAT	2024	P	Acquisition en VEFA de 44 lgts 15 rue de l' Harteloire Brest	C.D.C.	360 726,00	357 130,97	48,08	A	V	LIVA	2,600	V	LIVA	2,600	A-1		9 285,41	3 688,50
BREST METROPOLE HABITAT	2024	C	Acquisition en VEFA de 44 lgts 15 rue de l' Harteloire Brest	C.D.C.	220 000,00	220 000,00	38,08	A	V	FIXE	0,202	V	FIXE	0,000	A-1		0,00	0,00
BREST METROPOLE HABITAT	2024	P	Acquisition en VEFA de 44 lgts 15 rue de l' Harteloire Brest	C.D.C.	1 190 524,00	1 177 515,27	38,08	A	V	FIXE	1,555	V	FIXE	3,840	A-1		45 216,59	13 508,26
BREST METROPOLE HABITAT	2024	P	Acquisition en VEFA de 44 lgts 15 rue de l' Harteloire Brest	C.D.C.	1 030 500,00	1 023 408,54	48,08	A	V	FIXE	1,437	V	FIXE	3,840	A-1		39 298,89	7 363,77
BREST METROPOLE HABITAT	2024	P	Construction de 6 lgts rue Georges Lacroix, Brest	C.D.C.	467 577,00	462 782,69	38,17	A	V	LIVA	4,110	V	LIVA	3,510	A-1		16 243,67	7 629,66
BREST METROPOLE HABITAT	2024	P	Construction de 6 lgts rue Georges Lacroix, Brest	C.D.C.	400 440,00	396 334,08	38,17	A	V	LIVA	4,110	V	LIVA	3,510	A-1		13 911,33	6 534,15
BREST METROPOLE HABITAT	2024	P	Construction de 6 lgts rue Georges Lacroix, Brest	C.D.C.	357 511,00	355 247,79	48,17	A	V	LIVA	4,110	V	LIVA	3,510	A-1		12 469,20	4 389,98
BREST METROPOLE HABITAT	2024	P	Financement en PSLA 2022 de 12 logements sise Rue de Lyon à BREST	ARKEA	1 200 000,00	1 178 603,88	29,00	A	V	LIVA	3,299	V	LIVA	2,700	A-1		31 822,30	22 251,96
BREST METROPOLE HABITAT	2024	P	MENEZ BIHAN résidence séniors Acquisition en VEFA de 23 lgts 165 RUE GABY CARVAL BREST	C.D.C.	396 143,00	392 081,15	38,50	A	V	LIVA	4,110	V	LIVA	3,510	A-1		13 762,05	6 464,04
BREST METROPOLE HABITAT	2024	P	MENEZ BIHAN résidence séniors Acquisition en VEFA de 23 lgts 165 RUE GABY CARVAL BREST	C.D.C.	207 369,00	204 360,07	38,50	A	V	LIVA	2,600	V	LIVA	2,000	A-1		4 087,20	4 264,20

Désignation du bénéficiaire	Année de mobilisation et profil d'amortissement de l'emprunt (1)		Objet de l'emprunt garanti	Organisme prêteur ou chef de file	Montant initial	Capital restant dû au 01/01/N	Durée résiduelle	Périodicité des remboursements (2)	Taux initial			Taux à la date de vote du budget (6)			Catégorie d'emprunt (7)	Indices ou devises pouvant modifier l'emprunt	Annuité garantie au cours de l'exercice	
	Année	Profil							Taux (3)	Index (4)	Taux actu-riel (5)	Taux (3)	Index (4)	Niveau de taux			En intérêts (8)	En capital
BREST METROPOLE HABITAT	2024	P	MENEZ BIHAN résidence séniors Acquisition en VEFA de 23 lgts 165 RUE GABY CARVAL BREST	C.D.C.	169 108,00	167 422,65	48,50	A	V	LIVA	2,600	V	LIVA	2,000	A-1		3 348,45	2 698,14
BREST METROPOLE HABITAT	2024	P	MENEZ BIHAN résidence séniors Acquisition en VEFA de 23 lgts 165 RUE GABY CARVAL BREST	C.D.C.	326 666,00	323 316,53	38,50	A	V	LIVA	4,110	V	LIVA	3,510	A-1		11 348,41	5 330,35
BREST METROPOLE HABITAT	2024	P	MENEZ BIHAN résidence séniors Acquisition en VEFA de 23 lgts 165 RUE GABY CARVAL BREST	C.D.C.	257 216,00	255 587,71	48,50	A	V	LIVA	4,110	V	LIVA	3,510	A-1		8 971,13	3 158,43
BREST METROPOLE HABITAT	2024	P	MENEZ BIHAN résidence séniors Acquisition en VEFA de 23 lgts 165 RUE GABY CARVAL BREST	C.D.C.	262 230,00	259 411,33	38,50	A	V	FIXE	1,442	V	FIXE	3,910	A-1		10 142,98	2 928,88
BREST METROPOLE HABITAT	2024	P	MENEZ BIHAN résidence séniors Acquisition en VEFA de 23 lgts 165 RUE GABY CARVAL BREST	C.D.C.	194 131,00	192 823,55	48,50	A	V	FIXE	1,296	V	FIXE	3,910	A-1		7 539,40	1 358,57
BREST METROPOLE HABITAT	2024	P	Acquisition en VEFA de 7 logements situés Rue du Cap de Bonne Esperance BREST VERTIGO	C.D.C.	450 888,00	446 264,82	38,75	A	V	LIVA	4,110	V	LIVA	2,810	A-1		12 540,04	10 325,51
BREST METROPOLE HABITAT	2024	P	Acquisition en VEFA de 7 logements situés Rue du Cap de Bonne Esperance BREST VERTIGO	C.D.C.	274 314,00	271 501,33	38,75	A	V	LIVA	4,110	V	LIVA	2,810	A-1		7 629,19	6 281,89
BREST METROPOLE HABITAT	2024	P	Acquisition en VEFA de 7 logements situés Rue du Cap de Bonne Esperance BREST VERTIGO	C.D.C.	278 924,00	277 158,29	48,75	A	V	LIVA	4,110	V	LIVA	2,810	A-1		7 788,15	5 276,15
BREST METROPOLE HABITAT	2025	P	Acquisition en VEFA de 5 lgts rue François Villon Brest	C.D.C.	153 775,00	153 775,00	39,08	A	V	LIVRETA	3,549	V	LIVRETA	4,110	A-1		6 320,15	1 576,73
BREST METROPOLE HABITAT	2025	P	Acquisition en VEFA de 5 lgts rue François Villon Brest	C.D.C.	127 505,00	127 505,00	39,08	A	V	LIVA	2,035	V	LIVA	2,600	A-1		3 315,13	1 850,10
BREST METROPOLE HABITAT	2025	P	Acquisition en VEFA de 5 lgts rue François Villon Brest	C.D.C.	49 235,00	49 235,00	49,08	A	V	LIVA	2,030	V	LIVA	2,600	A-1		1 280,11	490,68

Désignation du bénéficiaire	Année de mobilisation et profil d'amortissement de l'emprunt (1)		Objet de l'emprunt garanti	Organisme prêteur ou chef de file	Montant initial	Capital restant dû au 01/01/N	Durée résiduelle	Périodicité des remboursements (2)	Taux initial			Taux à la date de vote du budget (6)			Catégorie d'emprunt (7)	Indices ou devises pouvant modifier l'emprunt	Annuité garantie au cours de l'exercice	
	Année	Profil							Taux (3)	Index (4)	Taux actu-riel (5)	Taux (3)	Index (4)	Niveau de taux			En intérêts (8)	En capital
BREST METROPOLE HABITAT	2025	P	Acquisition en VEFA de 5 lgts rue François Villon Brest	C.D.C.	146 610,00	146 610,00	39,08	A	V	LIVA	3,549	V	LIVA	4,110	A-1		6 025,67	1 503,27
BREST METROPOLE HABITAT	2025	P	Acquisition en VEFA de 5 lgts rue François Villon Brest	C.D.C.	98 469,00	98 469,00	49,08	A	V	LIVA	3,544	V	LIVA	4,110	A-1		4 047,08	623,35
BREST METROPOLE HABITAT	2025	P	Acquisition en VEFA de 5 lgts rue François Villon Brest	C.D.C.	294 383,00	294 383,00	39,08	A	V	LIVA	3,038	V	LIVA	3,600	A-1		10 597,79	3 401,97
BREST METROPOLE HABITAT	2025	P	Acquisition en VEFA de 5 lgts rue François Villon Brest	C.D.C.	98 469,00	98 469,00	49,08	A	V	LIVA	3,033	V	LIVA	3,600	A-1		3 544,88	729,22
BREST METROPOLE HABITAT	2025	P	Acquisition en VEFA 87 logements rue Corot Thérèse Clément BREST	C.D.C.	1 077 023,00	1 077 023,00	39,42	A	V	LIVA	3,510	V	LIVA	3,510	A-1		37 803,51	12 708,81
BREST METROPOLE HABITAT	2025	P	Acquisition en VEFA 87 logements rue Corot Thérèse Clément BREST	C.D.C.	1 005 916,00	1 005 916,00	39,42	A	V	LIVA	2,000	V	LIVA	2,000	A-1		20 118,32	16 653,69
BREST METROPOLE HABITAT	2025	P	Acquisition en VEFA 87 logements rue Corot Thérèse Clément BREST	C.D.C.	1 014 380,00	1 014 380,00	49,42	A	V	LIVA	2,000	V	LIVA	2,000	A-1		20 287,60	11 993,23
BREST METROPOLE HABITAT	2025	P	Acquisition en VEFA 87 logements rue Corot Thérèse Clément BREST	C.D.C.	1 138 654,00	1 138 654,00	39,42	A	V	LIVA	3,510	V	LIVA	3,510	A-1		39 966,76	13 436,05
BREST METROPOLE HABITAT	2025	P	Acquisition en VEFA 87 logements rue Corot Thérèse Clément BREST	C.D.C.	1 243 735,00	1 243 735,00	49,42	A	V	LIVA	3,510	V	LIVA	3,510	A-1		43 655,10	9 465,60
BREST METROPOLE HABITAT	2025	P	Acquisition en VEFA 87 logements rue Corot Thérèse Clément BREST	C.D.C.	1 279 793,00	1 279 793,00	39,42	A	V	LIVA	3,000	V	LIVA	3,000	A-1		38 393,79	16 973,10
BREST METROPOLE HABITAT	2025	P	Acquisition en VEFA 87 logements rue Corot Thérèse Clément BREST	C.D.C.	1 199 340,00	1 199 340,00	49,42	A	V	LIVA	3,000	V	LIVA	3,000	A-1		35 980,20	10 632,74
BREST METROPOLE HABITAT	2005	P	REHABILITATION 5 PAVIL D'HABITAT ADAPT TRANCHE 14- BREST	C.D.C.	273 000,00	88 597,08	14,25	A	V	LIVA	0,455	V	LIVA	3,100	A-1		2 746,51	4 658,92
BREST METROPOLE HABITAT	2005	P	ACQ-AMELIORATION 5 LOGTS 60 R GALIENI	C.D.C.	157 000,00	86 070,90	15,08	A	V	LIVA	2,116	V	LIVA	2,650	A-1		2 280,88	4 321,71

Désignation du bénéficiaire	Année de mobilisation et profil d'amortissement de l'emprunt (1)		Objet de l'emprunt garanti	Organisme prêteur ou chef de file	Montant initial	Capital restant dû au 01/01/N	Durée résiduelle	Périodicité des remboursements (2)	Taux initial			Taux à la date de vote du budget (6)			Catégorie d'emprunt (7)	Indices ou devises pouvant modifier l'emprunt	Annuité garantie au cours de l'exercice	
	Année	Profil							Taux (3)	Index (4)	Taux actuariel (5)	Taux (3)	Index (4)	Niveau de taux			En intérêts (8)	En capital
BREST METROPOLE HABITAT	2005	P	ACQ AMELIORATION IMM 60 R GALLIENI BR	C.D.C.	108 000,00	79 679,54	30,08	A	V	LIVA	2,413	V	LIVA	2,650	A-1		2 111,51	1 618,08
BREST METROPOLE HABITAT	2004	P	ACQ-AMELIOR 4 LGTS 6 R KERAVEL BREST PLS 399 BREST 6 RUE KERAVEL	CA	286 000,00	111 351,60	8,78	T	V	LIVA	3,231	V	LIVA	4,150	A-1		4 460,18	10 429,60
BREST METROPOLE HABITAT	2005	P	CONS 38 LOGTS RUE Y. GILOUX	C.D.C.	2 015 548,00	1 046 279,65	14,00	A	V	LIVA	2,257	V	LIVA	3,250	A-1		34 004,09	52 501,12
BREST METROPOLE HABITAT	2005	P	CONS 38 LOGTS RUE Y. GILOUX	C.D.C.	445 700,00	321 183,77	29,00	A	V	LIVA	2,409	V	LIVA	3,250	A-1		10 438,47	5 507,38
BREST METROPOLE HABITAT	2005	P	ACQ 1 PAVILLON 5, RUE COLONEL FAUCHER 1089 RACHAT PATRIMOINE CARPI	CA	105 490,00	45 768,70	9,71	T	F	FIXE	3,241	F	FIXE	3,200	A-1		1 416,11	4 067,09
BREST METROPOLE HABITAT	2004	P	MILLIARD CILA 794 BREST 11 RUE MARENGO	INICIAL CIL B	93 000,00	93 000,00	17,67	A	F	FIXE	0,876	F	FIXE	1,250	A-1		1 162,50	0,00
BREST METROPOLE HABITAT	2004	P	IMMEUBLE 203, RUE A. FRANCE 10% INS 8/9è 799 BREST	INICIAL CIL B	71 000,00	9 481,38	3,00	A	F	FIXE	1,000	F	FIXE	1,000	A-1		94,81	3 129,07
BREST METROPOLE HABITAT	2004	P	3 PAV CADRE 13 èME T. HABITAT ADAPTE 10% INS CILA 5008 HABITAT ADAP	INICIAL CIL B	66 000,00	8 813,57	3,00	A	F	FIXE	1,000	F	FIXE	1,000	A-1		88,14	2 908,71
BREST METROPOLE HABITAT	2004	P	DECONST FOYER AFTAM ET 12 PAVILLONS	C.D.C.	51 000,00	10 069,68	3,17	A	V	LIVA	2,155	V	LIVA	2,650	A-1		266,85	2 413,77
BREST METROPOLE HABITAT	2005	P	3 PAV CADRE 13 EME TRANCHE HABITAT	C.D.C.	118 000,00	58 490,11	14,25	A	V	LIVA	2,668	V	LIVA	3,100	A-1		1 813,19	3 075,74
BREST METROPOLE HABITAT	2004	P	3 LOGTS 203 RUE ANATOLE FRANCE	C.D.C.	133 000,00	62 663,25	13,92	A	V	LIVA	2,706	V	LIVA	2,400	A-1		1 503,92	3 995,00
BREST METROPOLE HABITAT	2004	P	3 PAVILLONS DS CADRE HABITAT ADAPTE 10% INS CILA 5006 BREST HABITA	INICIAL CIL B	66 000,00	8 813,57	3,00	A	F	FIXE	1,000	F	FIXE	1,000	A-1		88,14	2 908,71

Désignation du bénéficiaire	Année de mobilisation et profil d'amortissement de l'emprunt (1)		Objet de l'emprunt garanti	Organisme prêteur ou chef de file	Montant initial	Capital restant dû au 01/01/N	Durée résiduelle	Périodicité des remboursements (2)	Taux initial			Taux à la date de vote du budget (6)			Catégorie d'emprunt (7)	Indices ou devises pouvant modifier l'emprunt	Annuité garantie au cours de l'exercice	
	Année	Profil							Taux (3)	Index (4)	Taux actuariel (5)	Taux (3)	Index (4)	Niveau de taux			En intérêts (8)	En capital
BREST METROPOLE HABITAT	2004	P	RESIDENCE SOCIALE 3 bis, RUE DANTON 10% INS CILA 798 BREST RES SOC	INICIAL CIL B	189 189,00	25 264,37	3,00	A	F	FIXE	1,000	F	FIXE	1,000	A-1		252,64	8 337,82
BREST METROPOLE HABITAT	2003	P	19 LOGTS RUES LA SOURCE ET ST MALO	INICIAL CCI	42 760,00	42 760,00	16,50	A	F	FIXE	0,872	F	FIXE	1,250	A-1		534,50	0,00
BREST METROPOLE HABITAT	2003	P	21 LOGTS 3 BIS, RUE DANTON	C.D.C.	386 305,00	150 480,48	13,50	A	V	LIVA	2,113	V	LIVA	3,100	A-1		4 664,89	9 219,44
BREST METROPOLE HABITAT	2003	P	21 LOGTS 3 BIS, RUE DANTON	C.D.C.	117 384,37	69 687,27	28,42	A	V	LIVA	6,590	V	LIVA	3,100	A-1		2 160,31	1 775,51
BREST METROPOLE HABITAT	2003	P	3 PAVILLONS 12 T. HABITAT ADAPTE	C.D.C.	112 000,00	47 709,54	13,17	A	V	LIVA	2,742	V	LIVA	3,100	A-1		1 479,00	2 923,00
BREST METROPOLE HABITAT	2002	P	6 LOGTS TRANCHE 11 HABITAT ADAPTE 10% INS 5005 BREST HABITAT ADA	INICIAL CIL B	82 018,00	7 338,13	1,67	A	F	FIXE	1,000	F	FIXE	1,000	A-1		73,38	3 650,79
BREST METROPOLE HABITAT	2002	P	39 LOGTS RUE DE LA RESISTANCE 10% INS 847 BREST 27 RUE RESIS	INICIAL CIL B	228 674,00	20 459,40	1,67	A	F	FIXE	1,000	F	FIXE	1,000	A-1		204,59	10 178,75
BREST METROPOLE HABITAT	2002	P	2 LOGTS 28, RUE CHOPIN	C.D.C.	17 988,98	7 182,69	12,42	A	V	LIVA	2,787	V	LIVA	3,100	A-1		222,66	479,23
BREST METROPOLE HABITAT	2002	P	2 PAVILLONS 31, RUE LANNINGER	C.D.C.	70 888,79	28 304,75	12,42	A	V	LIVA	2,605	V	LIVA	3,100	A-1		877,45	1 888,48
BREST METROPOLE HABITAT	2002	P	6 LOGTS CADRE 11 EME TRANCHE	C.D.C.	132 020,85	52 713,80	12,33	A	V	LIVA	2,792	V	LIVA	3,100	A-1		1 634,13	3 517,05
BREST METROPOLE HABITAT	2002	P	2 PAVILLONS 31, RUE LANNINGER	C.D.C.	11 915,57	6 933,77	27,33	A	V	LIVA	2,689	V	LIVA	3,100	A-1		214,95	184,57
BREST METROPOLE HABITAT	2002	P	2 LOGTS 73, RUE GALLIENI	INICIAL CCI	40 246,54	40 246,54	15,00	A	F	FIXE	0,883	F	FIXE	1,250	A-1		503,08	0,00
BREST METROPOLE HABITAT	2002	P	33, RUE TURENNE PRET 1% LOGT MILLIARD 33 RUE T	INICIAL CIL B	75 614,71	75 614,71	15,50	A	F	FIXE	0,876	F	FIXE	1,250	A-1		945,18	0,00

Désignation du bénéficiaire	Année de mobilisation et profil d'amortissement de l'emprunt (1)		Objet de l'emprunt garanti	Organisme prêteur ou chef de file	Montant initial	Capital restant dû au 01/01/N	Durée résiduelle	Périodicité des remboursements (2)	Taux initial			Taux à la date de vote du budget (6)			Catégorie d'emprunt (7)	Indices ou devises pouvant modifier l'emprunt	Annuité garantie au cours de l'exercice	
	Année	Profil							Taux (3)	Index (4)	Taux actu-riel (5)	Taux (3)	Index (4)	Niveau de taux			En intérêts (8)	En capital
BREST METROPOLE HABITAT	2002	P	149, RUE ANATOLE FRANCE BREST 149 RUE A FRANCE 1% LOGT	INICIAL CIL B	49 393,48	49 393,48	15,50	A	F	FIXE	0,876	F	FIXE	1,250	A-1		617,42	0,00
BREST METROPOLE HABITAT	2002	P	HABITAT ADAPTE TRANCHE 10 10% INS CILA 5004 BREST HA 10	INICIAL CIL B	59 455,12	2 673,04	1,00	A	F	FIXE	1,000	F	FIXE	1,000	A-1		26,62	2 673,04
BREST METROPOLE HABITAT	2001	P	HAB ADAP TR 10 KERANQUERE 10% INS CILA 5004 BREST HA 10	INICIAL CIL B	45 734,71	2 056,24	1,00	A	F	FIXE	1,000	F	FIXE	1,000	A-1		20,42	2 056,24
BREST METROPOLE HABITAT	2001	P	2 LOGTS RUE CHOPIN 10% INS CILA 781 BREST 28 R CH	INICIAL CIL B	24 391,84	1 096,70	1,00	A	F	FIXE	1,000	F	FIXE	1,000	A-1		10,85	1 096,70
BREST METROPOLE HABITAT	2001	P	2 PAVILLONS RUE LANNINGUER 10% INS CILA 849 BREST 31 RUE	INICIAL CIL B	17 074,29	767,55	1,00	A	F	FIXE	1,000	F	FIXE	1,000	A-1		7,74	767,55
BREST METROPOLE HABITAT	2001	P	CONST. 18 LOGTS RUE DE POULEDER 10% INS CCI 845 BREST POULEDER	INICIAL CCI	96 957,57	4 358,91	1,00	A	F	FIXE	1,000	F	FIXE	1,000	A-1		43,62	4 358,91
BREST METROPOLE HABITAT	2002	P	10 LOGTS 13 ET 17 RUE D' ARMORIQUE	C.D.C.	139 033,50	52 360,27	11,67	A	V	LIVA	2,675	V	LIVA	2,400	A-1		1 256,65	4 157,04
BREST METROPOLE HABITAT	2001	P	10 LOGTS 13 ET 17 RUE D' ARMORIQUE	C.D.C.	48 829,42	27 951,64	26,67	A	V	LIVA	2,916	V	LIVA	2,400	A-1		670,84	963,02
BREST METROPOLE HABITAT	2002	P	CONS. 22 LOGTS BRASSERIE LAMBEZELLE 10% INS SOCIALE 832 BREST BRAS	CILGERE	89 792,47	4 036,92	0,96	A	F	FIXE	0,928	F	FIXE	1,000	A-1		40,26	4 036,92
BREST METROPOLE HABITAT	2001	P	REHABILIT. SECTEUR CENTRE HA	C.D.C.	106 256,97	39 826,44	11,50	A	V	LIVA	2,852	V	LIVA	3,100	A-1		1 234,62	2 911,31
BREST METROPOLE HABITAT	2001	P	SECTEUR KERANQUE HA 10 AVENUE E. NAVALE ET A. FRANCE	C.D.C.	73 632,88	27 598,54	11,50	A	V	LIVA	2,606	V	LIVA	3,100	A-1		855,55	2 017,45
BREST METROPOLE HABITAT	2001	P	ACQ TER CONST 19 LOGTS AVEL STEREN	C.D.C.	854 476,74	324 889,00	17,25	A	V	LIVA	2,697	V	LIVRETA	3,700	A-1		12 020,89	13 021,33

Désignation du bénéficiaire	Année de mobilisation et profil d'amortissement de l'emprunt (1)		Objet de l'emprunt garanti	Organisme prêteur ou chef de file	Montant initial	Capital restant dû au 01/01/N	Durée résiduelle	Périodicité des remboursements (2)	Taux initial			Taux à la date de vote du budget (6)			Catégorie d'emprunt (7)	Indices ou devises pouvant modifier l'emprunt	Annuité garantie au cours de l'exercice	
	Année	Profil							Taux (3)	Index (4)	Taux actuariel (5)	Taux (3)	Index (4)	Niveau de taux			En intérêts (8)	En capital
BREST METROPOLE HABITAT	2001	P	REHABILIT IMM 45, R DE SAINT-MALO	C.D.C.	14 940,00	5 680,48	17,08	A	V	LIVA	2,718	V	LIVRETA	3,700	A-1		210,18	227,67
BREST METROPOLE HABITAT	2000	P	ACQ TER CONST BRASSERIE LAMBEZELLEC 22 LOGEMENTS	C.D.C.	7 758,44	4 847,47	24,67	A	V	LIVA	3,049	V	LIVA	2,500	A-1		121,19	157,25
BREST METROPOLE HABITAT	2000	P	ACQ TER CONST BRASSERIE LAMBEZELLEC 22 LOGEMENTS	C.D.C.	292 549,66	106 505,12	16,92	A	V	LIVA	2,748	V	LIVRETA	3,000	A-1		3 195,15	5 299,22
BREST METROPOLE HABITAT	2000	P	ACQ TER. CONST. 232, R. J.JAURES 13 LOGEMENTS	C.D.C.	20 580,62	11 248,42	24,92	A	V	LIVA	2,954	V	LIVA	2,400	A-1		269,96	418,68
BREST METROPOLE HABITAT	2000	P	ACQ TER, CONST 4 PAVIL RUE TARTU	C.D.C.	139 576,22	46 595,44	9,42	A	V	LIVA	2,401	V	LIVA	3,200	A-1		1 491,05	3 993,28
BREST METROPOLE HABITAT	2001	P	ACQ TER. CONST. 232, R. J.JAURES 13 LOGEMENTS	C.D.C.	170 742,90	64 383,24	17,00	A	V	LIVA	2,730	V	LIVRETA	4,300	A-1		2 768,48	2 222,85
BREST METROPOLE HABITAT	2000	P	ACQ TER. CONST 15 PAVIL R. KERTATUP	C.D.C.	39 588,42	21 637,22	24,83	A	V	LIVA	2,953	V	LIVA	2,400	A-1		519,29	805,36
BREST METROPOLE HABITAT	2000	P	ACQ TER. CONST 15 PAVIL R. KERTATUP	C.D.C.	287 823,74	104 784,64	16,83	A	V	LIVA	2,733	V	LIVRETA	3,000	A-1		3 143,54	5 213,62
BREST METROPOLE HABITAT	2000	P	ACQ TER. CONST 41 LOGTS R. L. PIDOUX	C.D.C.	43 106,48	23 560,04	24,83	A	V	LIVA	2,953	V	LIVA	2,400	A-1		565,44	876,93
BREST METROPOLE HABITAT	2000	P	ACQ TER. CONST 41 LOGTS, R. L. PIDOUX	C.D.C.	552 889,14	201 283,90	16,83	A	V	LIVA	2,763	V	LIVRETA	3,000	A-1		6 038,52	10 014,99
BREST METROPOLE HABITAT	2000	P	ACQ TER. CONST. R. ROBESPIERRE, CONST DEUX IMMEUBLES	C.D.C.	32 504,57	17 765,50	24,83	A	V	LIVA	2,951	V	LIVA	2,400	A-1		426,37	661,25
BREST METROPOLE HABITAT	2000	P	ACQ TER. CONST. R. ROBESPIERRE, CONST DEUX IMMEUBLES	C.D.C.	286 299,25	104 229,64	16,83	A	V	LIVA	2,739	V	LIVRETA	3,000	A-1		3 126,89	5 186,00
BREST METROPOLE HABITAT	2000	P	ACQ TERRAIN, CONT 4 PAVILLONS RUE	C.D.C.	57 880,32	35 731,75	24,42	A	V	LIVA	3,011	V	LIVA	3,200	A-1		1 143,42	923,03

Désignation du bénéficiaire	Année de mobilisation et profil d'amortissement de l'emprunt (1)		Objet de l'emprunt garanti	Organisme prêteur ou chef de file	Montant initial	Capital restant dû au 01/01/N	Durée résiduelle	Périodicité des remboursements (2)	Taux initial			Taux à la date de vote du budget (6)			Catégorie d'emprunt (7)	Indices ou devises pouvant modifier l'emprunt	Annuité garantie au cours de l'exercice	
	Année	Profil							Taux (3)	Index (4)	Taux actu-riel (5)	Taux (3)	Index (4)	Niveau de taux			En intérêts (8)	En capital
BREST METROPOLE HABITAT	2001	P	ACQ TER. CONST R. FUSTEL COULANGES,	C.D.C.	53 438,41	29 206,99	24,83	A	V	LIVA	2,942	V	LIVA	2,400	A-1		700,97	1 087,11
BREST METROPOLE HABITAT	2000	P	ACQ TER. CONST R. FUSTEL COULANGES,	C.D.C.	357 645,39	130 203,78	16,83	A	V	LIVA	2,744	V	LIVRETA	3,000	A-1		3 906,11	6 478,36
BREST METROPOLE HABITAT	2001	P	ACQ TER. CONST AVEL STERENN 59 LOGTS ET 8 PAVILLONS	C.D.C.	45 100,67	24 649,93	24,83	A	V	LIVA	2,944	V	LIVA	2,400	A-1		591,60	917,50
BREST METROPOLE HABITAT	2001	P	AMIRAUTE SAINT MICHEL	C.D.C.	417 252,96	151 904,40	16,92	A	V	LIVA	2,733	V	LIVRETA	3,000	A-1		4 557,13	7 558,09
BREST METROPOLE HABITAT	2000	P	AMIRAUTE SAINT MICHEL	C.D.C.	215 468,54	117 765,19	24,75	A	V	LIVA	2,950	V	LIVA	2,400	A-1		2 826,36	4 383,36
BREST METROPOLE HABITAT	2000	P	ACQ 6 IMM REHAB HABITAT ADAPTE TRANCHE 9	C.D.C.	170 742,90	61 724,68	9,42	A	V	LIVA	2,943	V	LIVA	3,200	A-1		1 975,19	5 289,86
BREST METROPOLE HABITAT	2000	P	ACQ REAMENAGMT 7, R KERABECAM	C.D.C.	327 698,46	203 780,49	24,25	A	V	LIVA	3,038	V	LIVA	3,200	A-1		6 520,98	5 264,12
BREST METROPOLE HABITAT	2000	P	ACQ REAMENAGMT 7, R KERABECAM	C.D.C.	85 895,72	31 278,96	9,25	A	V	LIVA	2,976	V	LIVA	3,200	A-1		1 000,93	2 680,63
BREST METROPOLE HABITAT	2000	P	AMENGT RESID SOCIALE 275 R A.FRANCE	C.D.C.	51 832,67	14 568,10	6,17	A	V	LIVA	2,973	V	LIVA	3,200	A-1		466,18	1 879,91
BREST METROPOLE HABITAT	2000	P	REAL 3 LOGTS 275, RUE A. FRANCE	C.D.C.	115 099,01	30 285,08	6,17	A	V	LIVA	2,880	V	LIVA	3,200	A-1		969,12	3 908,08
BREST METROPOLE HABITAT	2000	P	CONST 20 LOGTS 110 R P SEMARD	C.D.C.	84 914,10	36 024,31	18,67	A	V	LIVA	2,780	V	LIVA	2,500	A-1		900,61	1 658,38
BREST METROPOLE HABITAT	2000	P	CONST 22 LOGTS R DE LA PORTE	C.D.C.	493 172,57	210 435,00	18,67	A	V	LIVA	2,811	V	LIVRETA	3,100	A-1		6 523,48	8 512,30
BREST METROPOLE HABITAT	1999	P	CONST 6 PAVILLONS R. MOZART	C.D.C.	218 459,44	93 215,89	18,67	A	V	LIVA	2,815	V	LIVRETA	3,100	A-1		2 889,69	3 770,67

Désignation du bénéficiaire	Année de mobilisation et profil d'amortissement de l'emprunt (1)		Objet de l'emprunt garanti	Organisme prêteur ou chef de file	Montant initial	Capital restant dû au 01/01/N	Durée résiduelle	Périodicité des remboursements (2)	Taux initial			Taux à la date de vote du budget (6)			Catégorie d'emprunt (7)	Indices ou devises pouvant modifier l'emprunt	Annuité garantie au cours de l'exercice	
	Année	Profil							Taux (3)	Index (4)	Taux actuariel (5)	Taux (3)	Index (4)	Niveau de taux			En intérêts (8)	En capital
BREST METROPOLE HABITAT	1999	P	CONST 24 LOGTS R. DE GUILERS	C.D.C.	217 392,30	93 435,64	18,58	A	V	LIVA	2,814	V	LIVRETA	3,100	A-1		2 896,50	3 779,57
BREST METROPOLE HABITAT	1999	P	CONST 21 LOGT 164 R. DROGOU	C.D.C.	236 295,98	98 875,43	18,50	A	V	LIVA	2,853	V	LIVRETA	3,800	A-1		3 757,27	3 355,44
BREST METROPOLE HABITAT	1999	P	CONST 33 LOGTS R. DIXMUDE ET LEON HARMEL	C.D.C.	329 137,43	137 723,94	18,50	A	V	LIVA	2,835	V	LIVRETA	3,800	A-1		5 233,51	4 673,81
BREST METROPOLE HABITAT	1999	P	CONST 28 LOGTS R. Y. COLLET ET NAVARIN	C.D.C.	196 201,89	81 505,31	18,42	A	V	LIVA	2,797	V	LIVRETA	3,800	A-1		3 097,20	2 765,97
BREST METROPOLE HABITAT	1999	P	CONST 6 LOGTS 40, R. BUGEAUD	C.D.C.	64 790,83	26 915,13	18,33	A	V	LIVA	2,786	V	LIVRETA	3,800	A-1		1 022,77	913,40
BREST METROPOLE HABITAT	1999	P	HABITAT ADAPTE TR 8 TITRE HABITAT ADAPTE	C.D.C.	154 430,85	62 092,32	17,75	A	V	LIVA	2,892	V	LIVRETA	3,100	A-1		1 924,86	2 690,51
BREST METROPOLE HABITAT	1998	P	3 LOGTS HANDICAPES PONTANEZEN P. HANDICAPES	C.D.C.	53 814,50	20 983,12	17,58	A	V	LIVA	2,905	V	LIVRETA	3,100	A-1		650,48	907,34
BREST METROPOLE HABITAT	1998	P	ACQ AMEL IMM 32, R DE L'EGLISE	C.D.C.	149 948,85	52 426,71	17,08	A	V	LIVA	3,011	V	LIVRETA	3,800	A-1		1 992,21	1 926,45
BREST METROPOLE HABITAT	1998	P	CONST 36 PAVILLONS KERAUDREN	C.D.C.	163 120,45	64 443,65	17,08	A	V	LIVA	2,968	V	LIVRETA	3,800	A-1		2 448,86	2 368,01
BREST METROPOLE HABITAT	1996	P	4 MOULINS 188, RUE A. FRANCE 921192	C.D.C.	584 299,78	213 434,70	15,00	A	V	LIVA	3,196	V	LIVRETA	4,800	A-1		10 244,87	7 948,91
BREST METROPOLE HABITAT	1996	P	ACQ AMEL 8 LOGMTS HABITAT ADAP CADRE HABITAT ADAPTE 6 EME TR.	C.D.C.	90 190,36	26 121,31	12,83	A	V	LIVA	3,206	V	LIVRETA	3,100	A-1		809,76	1 684,55
BREST METROPOLE HABITAT	1995	P	ACQ. AMEL. 13 LOGMTS H.ADAPTE CADRE HABITAT ADAPTE 5EME TR.	C.D.C.	276 786,44	94 277,18	14,67	A	V	LIVA	3,249	V	LIVRETA	3,100	A-1		2 922,59	4 881,38
BREST METROPOLE HABITAT	1995	P	CONST. 5 LOGMTS PILIER ROUGE	C.D.C.	185 947,25	67 661,30	14,58	A	V	LIVA	3,240	V	LIVRETA	3,100	A-1		2 097,50	3 503,29

Désignation du bénéficiaire	Année de mobilisation et profil d'amortissement de l'emprunt (1)		Objet de l'emprunt garanti	Organisme prêteur ou chef de file	Montant initial	Capital restant dû au 01/01/N	Durée résiduelle	Périodicité des remboursements (2)	Taux initial			Taux à la date de vote du budget (6)			Catégorie d'emprunt (7)	Indices ou devises pouvant modifier l'emprunt	Annuité garantie au cours de l'exercice	
	Année	Profil							Taux (3)	Index (4)	Taux actu-riel (5)	Taux (3)	Index (4)	Niveau de taux			En intérêts (8)	En capital
BREST METROPOLE HABITAT	1995	P	CONST 14 LOGMTS R S.GUIGANTON	C.D.C.	611 625,46	215 443,75	14,50	A	V	LIVA	0,000	V	LIVRETA	3,800	A-1		8 186,86	9 767,98
BREST METROPOLE HABITAT	1995	P	CONST 18 LOGTS R. S.GUIGANTON RUE SUZANNE GUIGANTON	C.D.C.	741 512,02	261 196,02	14,50	A	V	LIVA	0,000	V	LIVRETA	3,800	A-1		9 925,45	11 842,33
BREST METROPOLE HABITAT	1993	P	CONST. 36 LOGTS R. FREGATE LA BOUS. 921186	C.D.C.	10 431,30	3 979,37	14,33	A	V	LIVA	3,229	V	LIVRETA	4,300	A-1		171,11	183,00
BREST METROPOLE HABITAT	1998	P	ILOT CAFIERRI NÝ1 RECOUVR IV 921174	C.D.C.	24 511,16	3 576,20	2,17	A	V	LIVA	3,991	V	LIVA	2,920	A-1		104,43	1 158,12
BREST METROPOLE HABITAT	1991	P	CONST 15 LOGTS R. CHEVREUL 921173	C.D.C.	9 297,38	1 356,51	2,17	A	V	LIVA	2,526	V	LIVA	2,920	A-1		39,61	439,30
BREST METROPOLE HABITAT	1989	P	CONST IMM. PLACE DE KERINOU 921172	C.D.C.	468 447,92	24 659,83	0,42	A	V	LIVA	2,424	V	LIVA	2,920	A-1		720,07	24 659,83
CDC HABITAT	2013	P	LES BALCONS DE KERZU BREST1255927 16 LOGEMENTS RUE DE PRAT-PODIC	C.D.C.	1 266 416,00	990 042,14	27,83	A	V	LIVA	1,836	V	LIVRETA	2,810	A-1		27 820,18	21 113,49
CDC HABITAT	2014	P	29 LOGTS RUE SEBASTOPOL BREST	C.D.C.	2 657 670,00	2 116 262,49	28,50	A	V	LIVA	1,785	F	LIVRETA	3,510	A-1		74 280,81	28 458,98
CDC HABITAT	2015	P	1 RUE ROUSSEL - BREST	C.D.C.	706 615,00	528 319,74	19,50	A	V	LIVA	2,387	V	LIVA	3,350	A-1		17 698,71	18 262,95
CDC HABITAT	2015	P	1 RUE ROUSSEL - BREST	C.D.C.	679 437,00	569 816,25	29,50	A	V	LIVA	2,529	V	LIVA	3,400	A-1		19 373,75	10 199,46
COALLIA HABITAT	2013	P	18 RUE POULEDER BREST 25 LOGEMENTS	C.D.C.	174 691,00	136 464,87	29,84	A	V	LIVA	0,582	V	LIVA	1,500	A-1		2 046,97	3 303,22
COALLIA HABITAT	2013	P	18 RUE POULEDER BREST 25 LOGEMENTS	C.D.C.	698 767,00	530 649,57	27,83	A	V	LIVA	0,584	V	LIVA	1,500	A-1		7 959,74	14 110,72
COALLIA HABITAT	2021	P	Prêt Transfert de Patrimoine (Soulte)	C.D.C.	812 586,00	773 941,25	30,92	A	V	LIVA	2,487	V	LIVA	1,500	A-1		11 609,12	14 886,28
COALLIA HABITAT	2000	P	ACQ REHAB 8, R J GRAVIERE, 1,R. MADAGA	C.D.C.	452 466,85	148 722,33	7,75	A	V	LIVA	2,818	V	LIVA	2,500	A-1		3 718,06	17 399,78
COALLIA HABITAT	1998	P	110, RUE P. SEMARD BREST	C.D.C.	242 241,49	52 888,25	4,58	A	V	LIVA	2,960	V	LIVA	2,500	A-1		1 322,21	10 120,80
ESPACIL HABITAT	2012	P	6 LOGEMENTS BD LEON BLUM	C.D.C.	435 000,00	312 056,25	27,42	A	V	LIVA	2,454	V	LIVA	3,000	A-1		9 361,69	6 989,08

Désignation du bénéficiaire	Année de mobilisation et profil d'amortissement de l'emprunt (1)		Objet de l'emprunt garanti	Organisme prêteur ou chef de file	Montant initial	Capital restant dû au 01/01/N	Durée résiduelle	Périodicité des remboursements (2)	Taux initial			Taux à la date de vote du budget (6)			Catégorie d'emprunt (7)	Indices ou devises pouvant modifier l'emprunt	Annuité garantie au cours de l'exercice	
	Année	Profil							Taux (3)	Index (4)	Taux actu-riel (5)	Taux (3)	Index (4)	Niveau de taux			En intérêts (8)	En capital
ESPACIL HABITAT	2013	P	RESIDENCE LA CAVALE BLANCHE BREST 81 LOGEMENTS RUE JEAN MICHEL C	C.D.C.	400 000,00	86 257,91	2,75	A	V	LIVA	1,600	V	LIVA	2,300	A-1		1 983,93	28 115,83
ESPACIL HABITAT	2020	P	Haut de mesnos rue Dreyfus Brest	C.D.C.	170 000,00	157 161,58	34,42	A	V	LIVA	2,443	V	LIVA	2,200	A-1		3 457,55	1 572,34
ESPACIL HABITAT	2020	P	Haut de mesnos rue Dreyfus Brest	C.D.C.	84 200,00	79 573,96	44,42	A	V	LIVA	2,509	V	LIVA	2,200	A-1		2 046,13	0,00
ESPACIL HABITAT	2020	P	Haut de mesnos rue Dreyfus Brest	C.D.C.	369 400,00	347 176,79	34,42	A	V	LIVA	3,221	V	LIVA	3,000	A-1		10 658,55	2 066,03
ESPACIL HABITAT	2020	P	Haut de mesnos rue Dreyfus Brest	C.D.C.	173 300,00	165 442,28	44,42	A	V	LIVA	3,286	V	LIVA	3,000	A-1		5 072,75	0,00
ESPACIL HABITAT	2021	P	Réhabilitation de 36 logements Résidence Coat Ar Guéven Rue Malherbe à BREST	C.D.C.	802 705,00	682 089,57	15,00	A	V	LIVA	3,014	V	LIVA	3,600	A-1		24 555,22	23 325,73
ESPACIL HABITAT	2021	P	Réhabilitation de 36 logements Résidence Coat Ar Guéven Rue Malherbe à BREST	C.D.C.	216 000,00	174 842,28	15,00	A	F	FIXE	0,586	F	FIXE	0,600	A-1		1 049,05	10 444,24
ESPACIL HABITAT	2021	P	Réhabilitation de 81 logements Résidence La Cavale Blanche Rue Jean Michel Caradec à BREST	C.D.C.	709 000,00	599 476,11	15,42	A	V	LIVA	2,216	V	LIVA	1,950	A-1		11 689,78	26 651,46
ESPACIL HABITAT	2021	P	Réhabilitation de 81 logements Résidence La Cavale Blanche Rue Jean Michel Caradec à BREST	C.D.C.	1 328 695,00	1 078 189,61	15,42	A	F	FIXE	0,723	F	FIXE	0,730	A-1		7 870,78	63 773,44
ESPACIL HABITAT	2024	P	Brest Vert Marine 40 rue Jim Sevellec Brest	CA	1 055 000,00	1 034 083,92	28,94	T	V	LIVRETA	3,421	V	LIVRETA	2,700	A-1		27 403,13	23 957,19
ESPACIL HABITAT	2024	P	Brest Vert Marine T2 6 lgts collectifs 40 rue Jim Sevellec Brest	CA	1 270 000,00	1 244 821,40	28,94	T	V	LIVA	3,421	V	LIVA	2,700	A-1		32 987,64	28 839,48
ESPACIL HABITAT	2025	P	Réhabilitation de 46 lgts résidence La Cavale Blanche	C.D.C.	1 392 809,00	1 392 809,00	19,00	A	V	LIVRETA	3,065	V	LIVRETA	3,600	A-1		50 141,12	48 747,26
ESPACIL HABITAT	2025	P	Construction de 9 logements PSLA situés rue Alfred Nakache BREST LE CAP	ARKEA	750 000,00	750 000,00	29,50	A	V	LIVA	3,400	V	LIVA	3,400	A-1		25 500,00	14 769,19

Désignation du bénéficiaire	Année de mobilisation et profil d'amortissement de l'emprunt (1)		Objet de l'emprunt garanti	Organisme prêteur ou chef de file	Montant initial	Capital restant dû au 01/01/N	Durée résiduelle	Périodicité des remboursements (2)	Taux initial			Taux à la date de vote du budget (6)			Catégorie d'emprunt (7)	Indices ou devises pouvant modifier l'emprunt	Annuité garantie au cours de l'exercice	
	Année	Profil							Taux (3)	Index (4)	Taux actu-riel (5)	Taux (3)	Index (4)	Niveau de taux			En intérêts (8)	En capital
ESPACIL HABITAT	2025	P	Construction de 7 logements PSLA situés Rue Jim SEVELLEC Vert Marine	CA	1 250 000,00	1 250 000,00	31,92	T	V	LIVA	2,700	V	LIVA	2,700	A-1		33 413,56	0,00
FONDATION ILDYS	2007	C	RUE ALAIN COLAS BREST	C.D.C.	1 783 000,00	772 633,39	12,00	A	V	LIVA	2,705	V	LIVA	3,800	A-1		29 360,07	59 433,34
SA HLM AIGUILLON CONSTRUCTION	2010	P	LES HAUTS DE PRAT LEDAN BREST	C.D.C.	455 605,00	152 565,80	9,50	A	V	LIVA	2,241	V	FIXE	0,600	A-1		915,39	17 235,15
SA HLM AIGUILLON CONSTRUCTION	2009	P	LES HAUTS DE PRAT LEDAN BREST	C.D.C.	140 000,00	94 675,45	29,50	A	V	LIVA	1,935	V	LIVRETA	4,130	A-1		3 910,10	1 534,55
SA HLM AIGUILLON CONSTRUCTION	2010	P	LES HAUTS DE PRAT LEDAN BREST RUE ANNATOLE FRANCE 13 Logts	C.D.C.	455 395,00	119 018,67	19,50	A	V	LIVA	0,000	V	LIVA	3,000	A-1		3 570,56	4 696,71
SA HLM AIGUILLON CONSTRUCTION	2011	P	58 RUE MOULIN POUDRE - BREST	C.D.C.	28 000,00	18 052,84	26,08	A	V	LIVA	1,696	V	LIVA	2,200	A-1		397,16	536,87
SA HLM AIGUILLON CONSTRUCTION	2016	P	RUE YVES JAOUEN - BREST	C.D.C.	57 145,00	22 010,93	5,00	A	V	LIVA	0,588	V	LIVA	2,250	A-1		495,25	3 398,92
SA HLM AIGUILLON CONSTRUCTION	2016	P	RUE YVES JAOUEN - BREST	C.D.C.	424 025,00	258 344,88	15,00	A	V	LIVA	1,296	V	LIVA	3,600	A-1		9 300,42	11 239,48
SA HLM AIGUILLON CONSTRUCTION	2018	P	ZAC Messioual - CN - 16 Lgts	C.D.C.	349 000,00	305 827,77	32,42	A	V	LIVA	2,209	V	LIVA	2,200	A-1		6 728,21	3 597,86
SA HLM AIGUILLON CONSTRUCTION	2018	P	ZAC Messioual - CN - 16 lgts	C.D.C.	101 000,00	91 870,68	42,42	A	V	LIVA	2,314	V	LIVA	2,200	A-1		2 403,38	51,00
SA HLM AIGUILLON CONSTRUCTION	2018	P	ZAC Messioual - CN - 16 lgts	C.D.C.	755 000,00	641 959,80	32,42	A	V	LIVA	2,920	V	LIVA	3,000	A-1		19 258,79	10 199,05
SA HLM AIGUILLON CONSTRUCTION	2018	P	ZAC Messioual - CN - 16 lgts	C.D.C.	239 000,00	211 051,22	42,42	A	V	LIVA	3,020	V	LIVA	3,000	A-1		6 331,54	1 955,91
SA HLM AIGUILLON CONSTRUCTION	2017	P	RUE YVES JAOUEN BREST	C.D.C.	61 232,00	29 056,07	7,00	T	V	LIVA	1,322	V	LIVA	2,300	A-1		630,47	3 772,04

Désignation du bénéficiaire	Année de mobilisation et profil d'amortissement de l'emprunt (1)		Objet de l'emprunt garanti	Organisme prêteur ou chef de file	Montant initial	Capital restant dû au 01/01/N	Durée résiduelle	Périodicité des remboursements (2)	Taux initial			Taux à la date de vote du budget (6)			Catégorie d'emprunt (7)	Indices ou devises pouvant modifier l'emprunt	Annuité garantie au cours de l'exercice	
	Année	Profil							Taux (3)	Index (4)	Taux actu-riel (5)	Taux (3)	Index (4)	Niveau de taux			En intérêts (8)	En capital
SA HLM AIGUILLON CONSTRUCTION	2021	P	Les Equinoxes ZAC des Capucins Ilot D3	CA	3 115 000,00	190 547,83	25,19	T	V	LIVA	1,500	V	LIVA	3,400	A-1		6 319,10	6 256,39
SA HLM AIGUILLON CONSTRUCTION	2019	P	184 rue Cdt Drogou - BREST	C.D.C.	138 843,00	86 695,74	8,08	A	V	LIVA	2,441	V	LIVA	3,000	A-1		2 600,87	8 383,16
SA HLM AIGUILLON CONSTRUCTION	2021	P	Réhabilitation de 74 logements 1 à 12 rue Yves Tanguy à BREST	C.D.C.	1 714 000,00	1 311 700,62	10,25	A	V	LIVA	3,022	V	LIVA	3,000	A-1		39 351,02	100 043,88
SA HLM AIGUILLON CONSTRUCTION	2021	P	Résid, Peguy Kervern BREST	C.D.C.	842 000,00	586 159,04	10,50	A	V	LIVA	2,844	V	LIVA	3,000	A-1		17 584,77	44 128,33
SA HLM AIGUILLON CONSTRUCTION	2021	P	Résid, Peguy Kervern BREST	C.D.C.	120 000,00	92 579,71	10,50	A	V	LIVA	1,639	V	LIVA	1,650	A-1		1 527,57	6 920,97
SA HLM AIGUILLON CONSTRUCTION	2021	C	Résid, Peguy Kervern BREST	C.D.C.	200 000,00	200 000,00	24,75	A	V	LIVA	0,727	V	LIVA	2,300	A-1		4 600,00	0,00
SA HLM AIGUILLON CONSTRUCTION	2021	C	Réhabilitation 74 lgts Cavale Blanche BREST	C.D.C.	147 981,00	36 646,09	25,33	A	V	LIVA	0,529	V	LIVA	3,000	A-1		1 099,38	1 409,47
SA HLM AIGUILLON CONSTRUCTION	2003	P	2 LOGTS SOCIAUX RUE Y. JAUEN	C.D.C.	28 776,00	12 620,17	12,42	A	V	LIVA	3,136	V	LIVA	3,600	A-1		454,33	805,31
SA HLM AIGUILLON CONSTRUCTION	2003	P	2 LOGTS SOCIAUX RUE Y. JAUEN	C.D.C.	5 036,00	3 213,74	27,42	A	V	LIVA	3,252	V	LIVA	3,600	A-1		115,69	76,64
SA HLM D'ARMORIQUE	2025	P	Acquisition en VEFA de 7 lgts situés lieu dit Petit Kervern 29200 BREST	C.D.C.	597 166,00	597 166,00	39,67	A	V	LIVA	2,810	V	LIVA	3,510	A-1		16 780,36	8 267,00
SA HLM D'ARMORIQUE	2025	P	Acquisition en VEFA de 7 lgts situés lieu dit Petit Kervern 29200 BREST	C.D.C.	638 194,00	638 194,00	39,67	A	V	LIVA	2,810	V	LIVA	3,510	A-1		17 933,25	8 834,97
SA HLM LE LOGIS BRETON	2017	P	Rue Florent SCHIMDTBREST	C.D.C.	575 175,00	512 228,90	32,58	A	V	LIVA	2,190	V	LIVA	1,500	A-1		7 683,43	9 493,17
SA HLM LE LOGIS BRETON	2017	P	Rue Florent SCHIMDTBREST	C.D.C.	147 836,00	137 055,10	42,58	A	V	LIVA	2,323	V	LIVA	1,500	A-1		2 622,14	1 014,29
SA HLM LE LOGIS BRETON	2017	P	Rue Florent SCHIMDTBREST	C.D.C.	1 370 696,00	1 256 372,89	32,58	A	V	LIVA	2,939	V	LIVA	2,300	A-1		28 896,58	18 980,29

Désignation du bénéficiaire	Année de mobilisation et profil d'amortissement de l'emprunt (1)		Objet de l'emprunt garanti	Organisme prêteur ou chef de file	Montant initial	Capital restant dû au 01/01/N	Durée résiduelle	Périodicité des remboursements (2)	Taux initial			Taux à la date de vote du budget (6)			Catégorie d'emprunt (7)	Indices ou devises pouvant modifier l'emprunt	Annuité garantie au cours de l'exercice	
	Année	Profil							Taux (3)	Index (4)	Taux actu-riel (5)	Taux (3)	Index (4)	Niveau de taux			En intérêts (8)	En capital
SA HLM LE LOGIS BRETON	2017	P	Rue Florent SCHIMDTBREST	C.D.C.	352 308,00	335 378,58	42,58	A	V	LIVA	3,079	V	LIVA	2,300	A-1		10 539,67	0,00
SA HLM LE LOGIS BRETON	2017	C	38 RUE LAZARE BREST	C.D.C.	220 000,00	220 000,00	31,33	A	V	FIXE	1,104	V	FIXE	0,600	A-1		0,00	0,00
SA HLM LE LOGIS BRETON	2021	C	BREST Le Restic	C.D.C.	205 400,00	107 067,47	3,83	A	F	FIXE	0,000	F	FIXE	0,000	A-1		0,00	26 766,87
SA HLM LE LOGIS BRETON	2021	P	Yseéo en VEFA Brest	C.D.C.	71 656,00	59 909,11	10,33	A	V	LIVA	2,268	V	LIVA	2,200	A-1		1 318,00	4 331,84
SA HLM LE LOGIS BRETON	2021	P	Yseéo en VEFA Brest	C.D.C.	52 580,00	44 715,63	10,33	A	V	LIVA	3,034	V	LIVA	3,000	A-1		1 341,47	3 078,30
SA HLM LE LOGIS BRETON	2003	P	146 LOGTS A KERGOAT	C.D.C.	2 296 739,00	1 293 349,65	22,58	A	V	LIVA	2,527	V	LIVRETA	3,600	A-1		46 560,59	37 080,45
SA HLM LE LOGIS BRETON	2002	P	146 LOGTS A KERGOAT	C.D.C.	4 501 110,59	3 166 021,99	26,50	A	V	LIVA	2,781	V	LIVA	3,350	A-1		106 061,74	73 944,12
SA HLM LE LOGIS BRETON	2002	P	7 LOGTS AU POINT DU JOUR	C.D.C.	44 574,42	31 353,06	26,42	A	V	LIVA	2,783	V	LIVA	3,350	A-1		1 050,33	732,26
SA HLM LE LOGIS BRETON	2002	P	7 LOGTS AU POINT DU JOUR	C.D.C.	415 846,77	233 321,85	21,42	A	V	LIVA	2,964	V	LIVRETA	4,300	A-1		10 032,84	5 718,57
SA HLM LES FOYERS	2007	P	12 LOGTS RUE Cdt DROGOU - BREST	C.D.C.	561 054,00	330 157,36	19,00	A	V	LIVA	1,217	F	FIXE	0,790	A-1		2 608,24	15 303,06
SA HLM LES FOYERS	2010	P	FOYER 30 RUE DE KERELIE BREST	C.D.C.	837 235,95	202 823,91	4,17	T	V	LIVA	1,712	V	LIVA	1,950	A-1		3 592,16	46 236,60
SA HLM LES FOYERS	2012	P	REHABILITATION EPHAD KER HEOL	C.D.C.	135 400,00	78 506,31	14,00	A	V	LIVA	1,347	F	FIXE	0,700	A-1		549,54	4 982,08
SA HLM LES FOYERS	2012	P	REAMENAGEMENT KER DIGEMER	C.D.C.	172 330,00	93 645,74	11,83	A	V	LIVA	2,140	V	LIVA	2,300	A-1		2 153,85	6 865,21
SA HLM LES FOYERS	2014	P	5 LOGEMENTS RUE ROBESPIERRE	C.D.C.	63 845,00	52 871,29	38,58	A	V	LIVA	2,056	V	LIVA	1,500	A-1		793,07	1 007,44
SA HLM LES FOYERS	2014	P	5 LOGEMENTS RUE ROBESPIERRE	C.D.C.	284 245,13	219 030,36	28,58	A	V	LIVA	1,897	V	LIVA	1,500	A-1		3 285,46	6 084,39
SA HLM LES FOYERS	2013	P	35-37 RUE KERIVIN BREST 7 LOGEMENTS	C.D.C.	117 056,00	96 459,38	37,67	A	V	LIVA	1,986	V	LIVA	1,500	A-1		1 446,89	1 658,41
SA HLM LES FOYERS	2013	P	35-37 RUE KERIVIN BREST	C.D.C.	478 163,00	363 121,05	27,67	A	V	LIVA	1,825	V	LIVA	1,500	A-1		5 446,82	9 655,89
SA HLM LES FOYERS	2017	P	EHPAD KERGEMER BREST- 3557- DEMOLITION ET RECONSTRUCTION	C.D.C.	82 463,00	75 153,94	41,08	A	V	LIVA	3,026	V	LIVA	3,000	A-1		2 526,00	101,81

Désignation du bénéficiaire	Année de mobilisation et profil d'amortissement de l'emprunt (1)		Objet de l'emprunt garanti	Organisme prêteur ou chef de file	Montant initial	Capital restant dû au 01/01/N	Durée résiduelle	Périodicité des remboursements (2)	Taux initial			Taux à la date de vote du budget (6)			Catégorie d'emprunt (7)	Indices ou devises pouvant modifier l'emprunt	Annuité garantie au cours de l'exercice	
	Année	Profil							Taux (3)	Index (4)	Taux actu-riel (5)	Taux (3)	Index (4)	Niveau de taux			En intérêts (8)	En capital
SA HLM LES FOYERS	2017	P	EHPAD KERGEMER BREST - 3557- DEMOLITION ET RECONSTRUCTION	C.D.C.	1 853 088,00	1 616 307,17	31,08	A	V	LIVA	2,916	V	LIVA	3,000	A-1		48 489,22	19 651,15
SA HLM LES FOYERS	2017	P	EHPAD KERGEMER BREST - 3566- ACQUISITION D'UN BATIMENT	C.D.C.	163 000,00	123 846,83	19,00	A	V	LIVA	1,162	F	FIXE	0,790	A-1		978,39	5 740,40
SA HLM LES FOYERS	2017	P	EHPAD KERGEMER BREST - 3565 OPERATION DE REHABILITATION	C.D.C.	974 702,00	740 575,23	19,00	A	V	LIVA	1,163	F	FIXE	0,790	A-1		5 850,54	34 326,26
SA HLM LES FOYERS	2014	P	SECTEUR MEDICO SOCIAL CUIRASSE BOUVET BREST BOUVET TARTU	C.D.C.	477 050,00	317 823,80	17,17	A	V	LIVA	1,644	V	LIVA	2,200	A-1		6 992,12	12 699,71
SA HLM LES FOYERS	2014	P	PARC SOCIAL RUE COSMAO PRETO BREST	C.D.C.	232 738,00	191 851,80	30,42	A	V	LIVA	2,042	V	LIVA	2,200	A-1		4 220,74	3 144,83
SA HLM LES FOYERS	2014	P	PARC SOCIAL RUE COSMAO PRETO BREST	C.D.C.	79 416,00	69 260,87	40,42	A	V	LIVA	2,157	V	LIVA	2,200	A-1		1 523,74	587,66
SA HLM LES FOYERS	2016	P	RUE LGTS RUE RICHELIEU BREST CDC	C.D.C.	869 814,00	716 906,72	30,42	A	V	LIVA	2,051	V	LIVA	2,200	A-1		15 771,95	11 751,51
SA HLM LES FOYERS	2016	P	RUE LGTS RUE RICHELIEU BREST CDC	C.D.C.	170 962,00	149 037,95	40,42	A	V	LIVA	2,179	V	LIVA	2,200	A-1		3 278,83	1 264,54
SA HLM LES FOYERS	2014	P	67 rue paul masson BREST CDC	C.D.C.	532 239,00	438 702,64	30,42	A	V	LIVA	2,047	V	LIVA	2,200	A-1		9 651,46	7 191,19
SA HLM LES FOYERS	2014	P	67 rue paul masson BREST CDC	C.D.C.	113 978,00	99 390,64	40,42	A	V	LIVA	2,163	V	LIVA	2,200	A-1		2 186,59	843,30
SA HLM LES FOYERS	2016	P	23 LGTS RUE DE PARIS BREST CDC 5042628	C.D.C.	460 478,00	382 803,80	30,58	A	V	LIVA	2,093	V	LIVA	1,500	A-1		5 742,06	8 853,87
SA HLM LES FOYERS	2016	P	23 LGTS RUE DE PARIS BREST	C.D.C.	1 087 193,00	932 263,75	30,58	A	V	LIVA	2,863	V	LIVA	2,300	A-1		21 442,07	18 519,87
SA HLM LES FOYERS	2016	P	23 LGTS RUE DE PARIS BREST	C.D.C.	213 102,00	187 381,73	40,58	A	V	LIVA	2,214	V	LIVA	1,500	A-1		2 810,73	2 862,42
SA HLM LES FOYERS	2016	P	23 LGTS RUE DE PARIS BREST	C.D.C.	457 877,00	413 777,33	40,58	A	V	LIVA	2,980	V	LIVA	2,300	A-1		10 553,54	4 033,72
SA HLM LES FOYERS	2018	P	Rue Poullaouec AA 3 lgt 29200	C.D.C.	112 116,00	98 507,60	32,50	A	V	LIVA	2,254	V	LIVA	2,200	A-1		2 167,17	1 158,87
SA HLM LES FOYERS	2018	P	Rue Poullaouec AA 3 lgt 29200	C.D.C.	33 719,00	30 753,60	42,50	A	V	LIVA	2,353	V	LIVA	2,200	A-1		804,52	17,08

Désignation du bénéficiaire	Année de mobilisation et profil d'amortissement de l'emprunt (1)		Objet de l'emprunt garanti	Organisme prêteur ou chef de file	Montant initial	Capital restant dû au 01/01/N	Durée résiduelle	Périodicité des remboursements (2)	Taux initial			Taux à la date de vote du budget (6)			Catégorie d'emprunt (7)	Indices ou devises pouvant modifier l'emprunt	Annuité garantie au cours de l'exercice	
	Année	Profil							Taux (3)	Index (4)	Taux actu-riel (5)	Taux (3)	Index (4)	Niveau de taux			En intérêts (8)	En capital
SA HLM LES FOYERS	2018	P	Rue Kéruscun AA 5 lgt 29200	C.D.C.	147 654,00	129 732,08	32,50	A	V	LIVA	2,254	V	LIVA	2,200	A-1		2 854,11	1 526,21
SA HLM LES FOYERS	2018	P	Rue Kéruscun AA 5 lgt 29200	C.D.C.	26 775,00	24 420,32	42,50	A	V	LIVA	2,353	V	LIVA	2,200	A-1		638,85	13,55
SA HLM LES FOYERS	2018	P	Rue Bohars AA 7 lgt 29200	C.D.C.	434 832,00	382 053,03	32,50	A	V	LIVA	2,254	V	LIVA	2,200	A-1		8 405,17	4 494,59
SA HLM LES FOYERS	2018	P	Rue Bohars AA 7 lgt 29200	C.D.C.	47 556,00	43 373,72	42,50	A	V	LIVA	2,353	V	LIVA	2,200	A-1		1 134,68	24,07
SA HLM LES FOYERS	2018	P	Du Guesclin AA 3 lgt 29200	C.D.C.	145 667,00	127 986,25	32,50	A	V	LIVA	2,254	V	LIVA	2,200	A-1		2 815,70	1 505,67
SA HLM LES FOYERS	2018	P	Du Guesclin AA 3 lgt 29200	C.D.C.	44 850,00	40 905,71	42,50	A	V	LIVA	2,353	V	LIVA	2,200	A-1		1 070,11	22,71
SA HLM LES FOYERS	2018	P	Rue Kérivin AA 7 lgt 29200	C.D.C.	439 913,00	386 517,31	32,50	A	V	LIVA	2,254	V	LIVA	2,200	A-1		8 503,38	4 547,11
SA HLM LES FOYERS	2018	P	Rue Kérivin AA 7 lgt 29200	C.D.C.	89 088,00	81 253,26	42,50	A	V	LIVA	2,353	V	LIVA	2,200	A-1		2 125,62	45,11
SA HLM LES FOYERS	2019	P	13 rue marceau BREST	C.D.C.	247 634,00	222 983,22	33,42	A	V	LIVA	2,352	V	LIVA	2,200	A-1		4 905,63	2 421,26
SA HLM LES FOYERS	2019	P	13 rue marceau BREST	C.D.C.	57 115,00	52 967,51	43,42	A	V	LIVA	2,434	V	LIVA	2,200	A-1		1 387,94	0,00
SA HLM LES FOYERS	2018	P	52 RUE VAUBAN BREST	C.D.C.	347 618,00	316 119,55	33,75	A	V	LIVA	2,207	V	LIVA	1,500	A-1		4 741,79	5 574,28
SA HLM LES FOYERS	2018	P	52 RUE VAUBAN BREST	C.D.C.	125 074,00	117 142,27	43,75	A	V	LIVA	2,309	V	LIVA	1,500	A-1		2 361,27	687,26
SA HLM LES FOYERS	2018	P	24 RUE JULES GUESDES BREST	C.D.C.	279 143,00	253 849,24	33,75	A	V	LIVA	2,207	V	LIVA	1,500	A-1		3 807,74	4 476,23
SA HLM LES FOYERS	2018	P	24 RUE JULES GUESDES BREST	C.D.C.	99 342,00	93 042,08	43,75	A	V	LIVA	2,309	V	LIVA	1,500	A-1		1 875,47	545,87
SA HLM LES FOYERS	2018	P	14 RUE TROBRIANT BREST	C.D.C.	433 275,00	394 014,98	33,75	A	V	LIVA	2,207	V	LIVA	1,500	A-1		5 910,22	6 947,84
SA HLM LES FOYERS	2018	P	14 RUE TROBRIANT BREST	C.D.C.	154 460,00	144 664,71	43,75	A	V	LIVA	2,309	V	LIVA	1,500	A-1		2 916,05	848,72
SA HLM LES FOYERS	2018	P	9 RUE SOUVESTRE BREST	C.D.C.	223 966,00	203 671,92	33,75	A	V	LIVA	2,207	V	LIVA	1,500	A-1		3 055,08	3 591,43
SA HLM LES FOYERS	2018	P	9 RUE SOUVESTRE BREST	C.D.C.	98 540,00	92 290,96	43,75	A	V	LIVA	2,309	V	LIVA	1,500	A-1		1 860,34	541,45
SCCV DE LANROZE	2020	P	PSLA - Opération "Lanroze Tranche 1 - Le Restic"	ARKEA	3 463 297,00	2 314 404,47	26,00	A	V	LIVA	1,393	V	LIVA	2,700	A-1		62 488,92	73 440,59

Désignation du bénéficiaire	Année de mobilisation et profil d'amortissement de l'emprunt (1)		Objet de l'emprunt garanti	Organisme prêteur ou chef de file	Montant initial	Capital restant dû au 01/01/N	Durée résiduelle	Périodicité des remboursements (2)	Taux initial			Taux à la date de vote du budget (6)			Catégorie d'emprunt (7)	Indices ou devises pouvant modifier l'emprunt	Annuité garantie au cours de l'exercice	
	Année	Profil							Taux (3)	Index (4)	Taux actu-riel (5)	Taux (3)	Index (4)	Niveau de taux			En intérêts (8)	En capital
SCCV LES HAUTS DE KERESSEIS	2010	P	SCCV LES HAUTS DE KERESSEIS A BREST PSLA	ARKEA	516 007,00	55 823,66	17,83	T	V	LIVA	2,068	V	LIVA	3,470	A-1		1 905,52	2 438,88
SEMPI DU PONANT	2005	P	115 RUE MARGUERITE DURAS BREST	C.D.C.	157 264,00	37 976,23	4,00	A	V	LIVA	3,223	V	LIVA	3,950	A-1		1 500,06	6 939,66
SEMPI DU PONANT	2008	P	EHPAD CAVALE BLANCHE BREST PERSONNES AGEES	C.D.C.	5 241 698,58	3 750 437,99	22,25	A	V	LIVA	2,129	V	LIVA	3,350	A-1		125 639,67	97 557,15
SEMPI DU PONANT	2006	P	ACHAT RPA LOUISE LE ROUX BREST	C.D.C.	656 000,00	82 239,81	1,00	A	V	LIVA	2,851	V	LIVA	3,950	A-1		3 248,47	40 323,52
SEMPI DU PONANT	2006	P	20 RUE CHARLES PEGUY BREST INFIRMERIE FOYER GARAPIN	C.D.C.	121 000,00	14 962,73	1,00	A	V	LIVA	2,712	V	LIVA	3,800	A-1		568,58	7 332,51
SEMPI DU PONANT	2021	P	Foyer jeunes travailleurs RUE MICHELET - brest	C.D.C.	160 274,00	129 933,12	15,33	A	F	FIXE	0,664	F	FIXE	0,680	A-1		883,55	7 714,60
SEMPI DU PONANT	2022	P	Résidence Liberté 23 rue Duquesne	CA	1 733 111,00	1 506 876,40	16,87	T	F	FIXE	1,600	F	FIXE	1,590	A-1		23 496,76	77 836,72
SEMPI DU PONANT	2004	P	FOYER LOGEMENT POUR HANDICAPES RUE BONNE NOUVELLE	C.D.C.	1 270 494,00	682 796,42	15,42	A	V	LIVA	2,703	F	FIXE	1,210	A-1		8 261,84	38 933,93
SEMPI DU PONANT	2004	P	FOYER LOGEMENT POUR HANDICAPES RUE BONNE NOUVELLE	C.D.C.	116 303,00	86 247,75	25,42	A	V	LIVA	2,495	F	FIXE	1,560	A-1		1 345,46	2 715,30
SEMPI DU PONANT	2004	P	FOYER JEUNES TRAVAILLEURS MICHELET	C.D.C.	88 000,00	41 786,86	15,42	A	V	LIVA	2,254	F	FIXE	1,210	A-1		505,62	2 382,74
SEMPI DU PONANT	2002	P	FOYER JEUNES TRAVAILLEURS MICHELET	C.D.C.	1 092 801,36	465 861,31	15,42	A	V	LIVA	2,499	F	FIXE	1,210	A-1		5 636,92	26 564,02
SEMPI DU PONANT	2002	P	FOYER JEUNES TRAVAILLEURS MICHELET	C.D.C.	91 789,55	54 639,52	25,42	A	V	LIVA	2,308	F	FIXE	1,560	A-1		852,38	1 720,19
SEMPI DU PONANT	2001	P	FOYER JEUNES TRAVAILLEURS Rue Michelet	C.I.L.A.	335 387,84	15 078,17	1,00	A	F	FIXE	1,000	F	FIXE	1,000	A-1		150,70	15 078,17
SEMPI DU PONANT	2000	P	CONST FOYER LOGT PERS HANDICAPEES LAMBEZELLEC, R. DE BOHARS	C.D.C.	1 800 877,34	609 549,73	7,33	A	V	LIVA	3,317	V	LIVA	3,350	A-1		20 419,92	68 268,84

Désignation du bénéficiaire	Année de mobilisation et profil d'amortissement de l'emprunt (1)		Objet de l'emprunt garanti	Organisme prêteur ou chef de file	Montant initial	Capital restant dû au 01/01/N	Durée résiduelle	Périodicité des remboursements (2)	Taux initial			Taux à la date de vote du budget (6)			Catégorie d'emprunt (7)	Indices ou devises pouvant modifier l'emprunt	Annuité garantie au cours de l'exercice	
	Année	Profil							Taux (3)	Index (4)	Taux actu-riel (5)	Taux (3)	Index (4)	Niveau de taux			En intérêts (8)	En capital
SEMPI DU PONANT	1997	P	AMENAGMT 81 LOGTS KERINOU LOGTS ETUDIANTS RES ST LUC	C.D.C.	2 058 061,73	363 675,93	3,08	A	V	LIVA	4,024	V	LIVA	3,700	A-1		13 456,01	86 112,73
SEMPI DU PONANT	1997	P	AMENAGMT 50 LOGTS PLACE VAUBAN LOGTS ETUDIANTS IMM CMPP	C.D.C.	1 326 604,34	228 793,14	3,75	A	V	LIVA	3,696	V	LIVA	2,650	A-1		6 063,02	55 942,68
SEMPI DU PONANT	1996	P	AMENAGT 46 LOGT HOTEL LIBERTE LOGTS ETUDIANTS	C.D.C.	818 212,32	110 708,89	2,67	A	V	LIVA	3,768	V	LIVA	3,000	A-1		3 321,27	36 100,94
SEMPI DU PONANT	1995	P	CONST RESID CAMPUS UNIV.BOUGUEN 2E T, 103 LOGTS ETUDIANTS	C.D.C.	2 469 135,93	510 489,49	4,50	A	V	LIVA	3,887	V	LIVA	3,350	A-1		17 101,40	96 380,76
SEMPI DU PONANT	1992	P	CONST FOYER ET 19 LOGMTS RUE CH. PEGUY	C.D.C.	40 890,79	7 815,67	3,58	A	V	LIVA	4,220	V	LIVA	2,650	A-1		207,12	1 911,44
SEMPI DU PONANT	1989	P	CONST ENSEMBLE FOYER ET LOGMTS (19 LOGTS FOYER PEGUY)	C.D.C.	798 253,85	42 188,46	0,42	A	V	LIVA	4,610	V	LIVA	3,350	A-1		1 413,31	42 188,46
TOTAL GENERAL					293 754 758,78	208 053 101,27											5 592 106,38	6 450 283,23

(1) Indiquer C pour amortissement constant, P pour amortissement progressif, F pour in fine, X pour autres (à préciser).

(2) Indiquer la périodicité des remboursements A : annuelle ; B : bimestrielle ; T : trimestrielle ; X : autre.

(3) Type de taux d'intérêt : F : fixe ; V : variable simple ; C : complexe ; R : préfixé (c'est-à-dire un taux variable qui n'est pas seulement défini comme la simple addition d'un taux usuel de référence et d'une marge exprimée en point de pourcentage).

(4) Indiquer le type d'index (ex. EURIBOR 3 mois ...).

(5) Taux annuel, tous frais compris.

(6) Taux hors opération de couverture. Pour les emprunts à taux variable, indiquer le niveau à la date de vote du budget.

(7) Catégorie d'emprunt hors opération de couverture. Exemple A-1 (cf. la classification des emprunts suivant la typologie de la circulaire IOCB1015077C du 25 juin 2010 sur les produits financiers offerts aux collectivités territoriales).

(8) Il s'agit des intérêts dus au titre du contrat initial et comptabilisés à l'article 66111 « Intérêts réglés à l'échéance » (intérêts décaissés).

IV – ANNEXES	IV
ANNEXES PATRIMONIALES – ENGAGEMENTS HORS BILAN	B7.4

CALCUL DU RATIO D'ENDETTEMENT RELATIF AUX GARANTIES D'EMPRUNT

Calcul du ratio (1)	Valeur en euros	
Total des annuités déjà garanties à échoir dans l'exercice (2)	A	12 042 389,61
Total des premières annuités entières des nouvelles garanties de l'exercice (2)	B	0,00
Annuité nette de la dette de l'exercice (3)	C	2 761 176,25
Provisions pour garanties d'emprunts	D	0,00
Total des annuités d'emprunts garantis de l'exercice	I = A + B + C - D	14 803 565,86
Recettes réelles de fonctionnement	II	170 066 429,00

Part des garanties d'emprunt accordées au titre de l'exercice en % (4)	I / II	8,70
---	---------------	-------------

(1) Ratio défini aux articles L. 4253-1 ou L. 3231-4 ou L. 2252-1 du CGCT, conformément aux dispositions législatives applicables à la collectivité.

(2) Hors opérations visées par l'article L. 4253-2 ou L. 3231-4-1 ou L. 2252-2 du CGCT, conformément aux dispositions législatives applicables à la collectivité.

(3) Cf. définition de l'article D. 1511-30 du CGCT.

(4) Les garanties d'emprunt accordées au titre d'un exercice ne doivent pas représenter plus de 50 % des recettes réelles de fonctionnement de ce même exercice.

IV – ANNEXES	IV
ANNEXES PATRIMONIALES – ENGAGEMENTS HORS BILAN	B7.6

ETAT DES MARCHES DE PARTENARIAT

Etat des marchés de partenariat									Montant de la rémunération du cocontractant restant à verser pour la durée restante du marché de partenariat (3)				
Libellé du contrat	Année de signature du marché	Organismes cocontractants	Nature des prestations prévues par le marché	Durée du marché (en mois)	Date fin de marché	Date mise en service équipement	Montant total prévu au titre du marché (TTC)	Annuité versée sur l'exercice	Part investissement		Part fonctionnement II	Part financement III	TOTAL I + II + III
									Part totale (4)	Dont part nette (5) I			
Marchés de partenariat (1)													
Marché partenariat performance énergétique - Rénovation énergétique 5 groupes scolaires	2019	Ville de Brest/SPL Brest Métropole Aménagement	Travaux rénovation énergétique de 5 groupes scolaires	240	30/09/2042	01/10/2020	17 526 051,77	864 309,00	8 961 232,06	8 961 232,06	3 759 231,24	0,00	12 720 463,30
SOUS-TOTAL							17 526 051,77	864 309,00	8 961 232,06	8 961 232,06	3 759 231,24	0,00	12 720 463,30
Marchés globaux de performance énergétiques avec tiers de financement (2)													
SOUS-TOTAL							0,00	0,00	0,00	0,00	0,00	0,00	0,00
TOTAL							17 526 051,77	864 309,00	8 961 232,06	8 961 232,06	3 759 231,24	0,00	12 720 463,30

(1) Article L. 1112-1 du Code de la commande publique

(2) Article 1er de la loi n° 2023-222 du 30 mars 2023

(3) Montant de la rémunération restant à verser au 01/01/N

(4) Montant total de la rémunération relative à l'investissement restant à verser au 01/01/N

(5) Montant inscrit à la colonne précédente déduction faite des participations d'autres collectivités publiques.

IV – ANNEXES	IV
ANNEXES PATRIMONIALES – ENGAGEMENTS HORS BILAN	B7.8

ETAT DES AUTRES ENGAGEMENTS DONNES

Année d'origine	Nature de l'engagement	Organisme bénéficiaire	Durée en années	Périodicité	Dette en capital à l'origine	Dette en capital au 1/1/N	Annuité à verser au cours de l'exercice
TOTAL					2 000 000,00	733 333,46	0,00
8017 Subventions à verser en annuités					0,00	0,00	0,00
8018 Autres engagements donnés					2 000 000,00	733 333,46	0,00
Au profit d'organismes publics					0,00	0,00	0,00
Au profit d'organismes privés (1)					2 000 000,00	733 333,46	0,00
2016	Agence France Locale	Toute personne titulaire d'un "titre éligible" émis ou créé par l'Agence France Locale	15	X	2 000 000,00	733 333,46	0,00
Engagements liés à des délégations de service public					0,00	0,00	0,00
Engagements liés à des opérations d'urbanisme et d'aménagement					0,00	0,00	0,00

(1) Concernant les garanties accordées à l'Agence France Locale (Article L.1611-3-2 du CGCT) :

- l' « Organisme bénéficiaire » de la garantie est toute personne titulaire d'un « titre éligible » émis ou créé par l'Agence France Locale ;
- la rubrique « Périodicité » n'est pas remplie car la garantie n'a pas de périodicité. La garantie est d'une durée totale indiquée à la colonne qui précède ;
- la colonne « Dette en capital à l'origine » correspond au montant total de la garantie accordée aux titulaires d'un titre éligible ;
- la colonne « Dette en capital au 1/1/N » correspond au montant résiduel de la garantie au 1/1/N ;
- la colonne « Annuité à verser au cours de l'exercice » n'est pas remplie car l'octroi de la garantie n'implique pas que des versements annuels aient lieu. Des versements ne seront effectués qu'en cas d'appel de la garantie.

IV – ANNEXES	IV
ANNEXES PATRIMONIALES – SUBVENTIONS VERSEES	B8

SUBVENTIONS VERSEES DANS LE CADRE DU VOTE DU BUDGET

Article (1)	Subventions (2)	Objet (3)	Nom de l'organisme	Nature juridique de l'organisme	Montant de la subvention
INVESTISSEMENT (total)					5 901 000,00
2041512	7	Participation projet "Mon réseau grandit"	Brest métropole	Etablissement de droit public	5 000 000,00
204182	6	Opérations locatives sociales 2026	Brest Métropole Habitat	Etablissement de droit public	441 000,00
20421	1	Réfection des sanitaires	Halte-Accueil Frédéric Ozanam	Association	15 000,00
20421	2	Réfection de la cuisine	La Cantoche	Association	10 000,00
20421	3	Finalisation des travaux du local avenue de tarente	L'épicerie solidaire en réseau	Association	80 000,00
20422	4	Opération locative sociale 2026 rue Robespierre	Aiguillon Construction	Entreprise	55 000,00
20422	5	Subvention pour l'acquisition et les travaux d'un immeuble aux 8 et 4 bis sur Victor Hugo à Brest.	Cinémathèque de Bretagne	Association	300 000,00
FONCTIONNEMENT (total)					18 986 247,56
657351	328	FSL	Brest métropole	Etablissement de droit public	182 000,00
657363	329	Subvention de fonctionnement 2026	Centre Communal d'Action Sociale	Etablissement de droit public	8 032 000,00
657363	330	Legs Deniel	Centre Communal d'Action Sociale	Etablissement de droit public	244,00
657363	331	Fonds de Secours	Centre Communal d'Action Sociale	Etablissement de droit public	300 000,00
657364	332	Subvention de fonctionnement 2026 (y compris délibération du 16/12/25 pour 108 120 €)	Caisse des écoles de Brest	Etablissement de droit public	108 120,00
657381	333	Subvention de fonctionnement 2026	Office Public de la langue Bretonne	Etablissement de droit public	8 000,00
657381	334	Co-financement de 2 postes adultes relais Cité éducative Bellevue Keredern	Lycée Thépot	Etablissement de droit public	2 500,00
65742	8	Soutien dans le cadre des lieux à réinventer - démarrage projet	DARTEVEL Richard- DES AIRS DE GUINGUETTES	Entreprise	5 000,00
65743	9	Indemnité imprévision DSP : Indemnisation 1er janvier 2026 au 3 juillet 2026	BRESTMEN RESTAURATION	Autre personne de droit privé	296 103,28
65748	10	Subvention de fonctionnement 2026 (y compris délibération du 16/12/25 pour 19 200 €)	AMF 29	Association	19 200,00
65748	11	FSAC : Le Noël des Ovnis	La baie des pirates	Association	1 500,00
65748	12	Soutien dans le cadre des lieux à réinventer - démarrage projet	Le Café de la Gare	Association	5 000,00
65748	13	Soutien au projet 2026	Les Marinades	Association	5 000,00

Article (1)	Subventions (2)	Objet (3)	Nom de l'organisme	Nature juridique de l'organisme	Montant de la subvention
65748	14	Soutien dans le cadre des lieux à réinventer - démarrage projet	Les petits débrouillards grand ouest (ex. Les Petits Débrouillards Bretagne)	Association	5 000,00
65748	15	Soutien dans le cadre des lieux à réinventer - démarrage projet	Soucoupe marrante	Association	5 000,00
65748	16	Soutien dans le cadre des lieux à réinventer - démarrage projet	Une main tendue	Association	5 000,00
65748	17	Subvention de fonctionnement 2026 (y compris délibération du 16/12/25 pour 43 000 €)	Ass. Brestoise d'Alphabétisation et Apprentissage du Français p. les Etrangers (ABAAFE)	Association	131 153,00
65748	18	Subvention de fonctionnement 2026 (y compris délibération du 16/12/25 pour 5 280 €)	Consommation Logement et Cadre de Vie (CLCV)	Association	21 120,00
65748	19	Subvention de fonctionnement 2026 (y compris délibération du 16/12/25 pour 84 300 €)	Office des Retraités de Brest (ORB)	Association	168 600,00
65748	20	Contribution aux efforts de sauvetage en mer - deuxième phase	SOS Méditerranée	Association	12 000,00
65748	21	Subvention de fonctionnement 2026 (y compris délibération du 16/12/25 pour 35 000 €)	Fédération Dépt des Groupements de Défense contre les Organismes Nuisibles (FDGDON Finistère)	Association	35 000,00
65748	22	Subvention de fonctionnement 2026 (y compris délibération du 16/12/25 pour 3 000 €)	Halte-Accueil Frédéric Ozanam	Association	3 000,00
65748	23	Accompagnement projets scolaires 2026	Association école maternelle de Kérinou	Association	695,00
65748	24	Accompagnement projets scolaires 2026	Association école maternelle République	Association	1 519,00
65748	25	Accompagnement projets scolaires 2026	Association Ecole Primaire de Kerisbian	Association	1 235,00
65748	26	Accompagnement projets scolaires 2026	Association Ecole primaire de Quéliverzan	Association	794,00
65748	27	Classe de découverte : classe de mer Le Conquet du 23 au 25 juin 2026	Association Groupe scolaire Ferdinand Buisson	Association	7 200,00
65748	28	Accompagnement projets scolaires 2026	Association Groupe scolaire Ferdinand Buisson	Association	1 751,00
65748	29	Accompagnement projets scolaires 2026	Association Kerbernard élémentaire	Association	1 294,00
65748	30	Accompagnement projets scolaires 2026	Association sportive de l'école Bugeaud - Abarnou Alice	Association	392,00
65748	31	Accompagnement projets scolaires 2026	Association sportive de l'Ecole Primaire de Kérargaouyat	Association	1 870,00
65748	32	Accompagnement projets scolaires 2026	Association sportive de l'Ecole Primaire des Quatre Moulins	Association	1 403,00
65748	33	Accompagnement projets scolaires 2026	Association Sportive de l'Ecole Primaire du Forestou	Association	775,00
65748	34	Accompagnement projets scolaires 2026	Association Sportive de l'Ecole Primaire du Questel	Association	1 037,00

Article (1)	Subventions (2)	Objet (3)	Nom de l'organisme	Nature juridique de l'organisme	Montant de la subvention
65748	35	Accompagnement projets scolaires 2026	Association Sportive de l'Ecole Primaire Jean de la Fontaine (Mixte)	Association	2 149,00
65748	36	Classe de découverte : classe de mer SANTEC du 28 au 30 avril 2026	Association Sportive de l'Ecole Primaire Jean de la Fontaine (Mixte)	Association	4 500,00
65748	37	Accompagnement projets scolaires 2026	Association Sportive de l'Ecole Primaire Langevin	Association	494,00
65748	38	Accompagnement projets scolaires 2026	Association Sportive de l'Ecole Primaire Paul Eluard Saint Pierre Sport	Association	1 012,00
65748	39	Classe de découverte KIEL du 17 au 20 mars 2026	Association Sportive de l'Ecole Primaire Pen ar Stréat (Fauvettes)	Association	1 800,00
65748	40	Accompagnement projets scolaires 2026	Association Sportive de l'Ecole Primaire Pen ar Stréat (Fauvettes)	Association	867,00
65748	41	Accompagnement projets scolaires 2026	Association Sportive et Culturelle de l'Ecole Primaire de Kérichen	Association	480,00
65748	42	Accompagnement projets scolaires 2026	Association USEP Ecole maternelle Kerhoas	Association	1 197,00
65748	43	Accompagnement projets scolaires 2026	Association USEP Paul Dukas	Association	1 818,00
65748	44	Accompagnement projets scolaires 2026	Coopérative scolaire - école Jean Rostand	Association	1 128,00
65748	45	Accompagnement projets scolaires 2026	OCCE 29 école Jean Macé	Association	1 190,00
65748	46	Classe de découverte : classe de mer Ouessant du 27 au 29 mai 2026	OCCE 29 école Jean Macé	Association	700,00
65748	47	Accompagnement projets scolaires 2026	OCCE 29 Ecole Louise Michel	Association	283,00
65748	48	Accompagnement projets scolaires 2026	OCCE Comité d'Etablissement Pilier Rouge	Association	946,00
65748	49	Classe de découverte PARIS du 1er au 3 juillet 2026	OCCE coop scolaire de l'école élémentaire des Hauts de Penfeld	Association	700,00
65748	50	Accompagnement projets scolaires 2026	OCCE coop scolaire de l'école élémentaire des Hauts de Penfeld	Association	451,00
65748	51	Accompagnement projets scolaires 2026	OCCE coop scolaire du groupe scolaire Jacquard	Association	1 103,00
65748	52	Classe de découverte Santec du 4 au 7 mai 2026	OCCE coop scolaire du groupe scolaire Jacquard	Association	2 100,00
65748	53	Accompagnement projets scolaires 2026	OCCE coop scolaire école maternelle Jacques Prévert	Association	313,00
65748	54	Classe de découverte Tremargat du 16 au 18 mars 2026	OCCE coop scolaire école maternelle Jacques Prévert	Association	1 400,00

Article (1)	Subventions (2)	Objet (3)	Nom de l'organisme	Nature juridique de l'organisme	Montant de la subvention
65748	55	Accompagnement projets scolaires 2026	OCCE coop scolaire école maternelle Simone Veil (ex Lyon)	Association	711,00
65748	56	Accompagnement projets scolaires 2026	OCCE coopérative scolaire du groupe scolaire Bellevue (Aubrac)	Association	1 197,00
65748	57	Accompagnement projets scolaires 2026	OCCE coopérative scolaire Quizac - Association Ecole de Quizac	Association	1 191,00
65748	58	Accompagnement projets scolaires 2026	OCCE Ecole Auguste Dupouy	Association	2 021,00
65748	59	Accompagnement projets scolaires 2026	OCCE école de Kerhallet	Association	931,00
65748	60	Accompagnement projets scolaires 2026	OCCE Vauban	Association	780,00
65748	61	Subvention 2026	Maison de l'Agriculture Biologique du Finistère	Association	8 500,00
65748	62	Acompte subvention périscolaire 2026	Association Planète Loisirs	Association	3 680,00
65748	63	Acompte subvention périscolaire 2026 (y compris délibération du 16/12/25 pour 5 310€)	Breizh N'Beach	Association	5 310,00
65748	64	Acompte subvention périscolaire 2026 (y compris délibération du 16/12/25 pour à 6 000 €)	Brest Métropole Basket	Association	6 000,00
65748	65	Acompte subvention périscolaire 2026 (y compris délibération du 16/12/25 pour 5 640€)	Brest Roller Club	Association	5 640,00
65748	66	Acompte subvention périscolaire 2026	Comité d'animation Couleur Quartier (Centre Social de Kérourien)	Association	1 280,00
65748	67	Acompte subvention périscolaire 2026	Comité d'animation et de liaison des quartiers de Kérangoff Kerbonne Recouvrance (Centre Social)	Association	1 401,00
65748	68	Acompte subvention périscolaire 2026 (y compris délibération du 16/12/25 pour 1 920€)	Dojo Brestois	Association	1 920,00
65748	69	Acompte subvention périscolaire 2026	Foyer laïque de Saint Marc	Association	220 538,00
65748	70	Acompte subvention périscolaire 2026 (y compris délibération du 16/12/25 pour 11 520 €)	Institut Confucius de Bretagne - Antenne du Finistère	Association	11 520,00
65748	71	Acompte subvention périscolaire 2026	Léo Lagrange Animation	Association	4 880,00
65748	72	Acompte subvention périscolaire 2026	Maison de quartier Bellevue-Kérinou	Association	7 400,00

Article (1)	Subventions (2)	Objet (3)	Nom de l'organisme	Nature juridique de l'organisme	Montant de la subvention
65748	73	Acompte subvention p�riscolaire 2026	Maison de quartier de Lamb�zellec	Association	8 680,00
65748	74	Acompte subvention p�riscolaire 2026	Maison pour tous de l'Harteloire	Association	1 408,00
65748	75	Acompte subvention p�riscolaire 2026	Maison pour tous du Guelmeur	Association	800,00
65748	76	Acompte subvention p�riscolaire 2026	Maison pour tous du Valy Hir	Association	107 265,00
65748	77	Acompte subvention p�riscolaire 2026	Patronage la�que de Lamb�zellec	Association	3 800,00
65748	78	Acompte subvention p�riscolaire 2026	Patronage la�que du Bergot	Association	30 032,00
65748	79	Acompte subvention p�riscolaire 2026	Patronage la�que Le Gouill	Association	1 336,00
65748	80	Acompte subvention p�riscolaire 2026	Stade Quilbignonnais	Association	15 177,00
65748	81	Acompte subvention p�riscolaire 2026	Patronage la�que municipal de la Cavale Blanche	Association	9 160,00
65748	82	Acompte subvention p�riscolaire 2026	Patronage la�que municipal du Pilier Rouge	Association	99 716,00
65748	83	Acompte subvention p�riscolaire 2026	Patronage la�que municipal Gu�rin	Association	139 846,00
65748	84	Acompte subvention p�riscolaire 2026 (y compris d�lib�ration du 16/12/25 pour 12 870 �)	Patronage la�que municipal Sanquer	Association	12 870,00
65748	85	Acompte subvention p�riscolaire 2026 (y compris d�lib�ration du 16/12/25 pour 1 020 �)	Plouzan� Echecs	Association	1 020,00
65748	86	F�te du soleil	Union Sportive de l'Arsenal Maritime (USAM)	Association	500,00
65748	87	Aide au projet	Culture Loisir Education Formation - CLEF	Association	15 000,00
65748	88	Foire aux cro�tes	Fanfare Z�baliz	Association	12 000,00
65748	89	Subvention de fonctionnement 2026	Plage Gu�rin	Association	8 000,00
65748	90	Aide au projet 2026	A petit pas	Association	2 500,00
65748	91	Subvention de fonctionnement 2026	Am�note	Association	500,00
65748	92	Subvention de fonctionnement 2026	Anacrouse (chorale du Lyc�e de K�richen)	Association	6 000,00
65748	93	Subvention de fonctionnement 2026	Association Centre Brest -Radio Neptune	Association	33 000,00
65748	94	Subvention de fonctionnement 2026	Association de D�veloppement des Arts de l'Oralit� (ADAO)	Association	2 500,00
65748	95	Aide au projet 2026	Association Harmonie Musicale Ville de Brest	Association	3 000,00
65748	96	Subvention de fonctionnement 2026	Association Penn Ar Jazz - Plages Magn�tiques	Association	60 000,00
65748	97	Subvention de fonctionnement 2026	Association Penn Ar Jazz - Plages Magn�tiques	Association	6 000,00
			Association Radio de quartier Brest-Fr�quence Mutine		

Article (1)	Subventions (2)	Objet (3)	Nom de l'organisme	Nature juridique de l'organisme	Montant de la subvention
65748	98	Subvention de fonctionnement 2026	Astropolis Organisation	Association	116 000,00
65748	99	Animation conception voiture en papier pendant la course de caisses à savon de Kérinou	Atelier Téméraire	Association	1 200,00
65748	100	Atelier création collective abécédaire illustré de lettres expressives	Atelier Téméraire	Association	1 500,00
65748	101	Atelier avec artiste invité de création collective d'une affiche	Atelier Téméraire	Association	1 500,00
65748	102	Atelier de création 2026	Atelier Téméraire	Association	1 500,00
65748	103	Atelier de création par collage	Atelier Téméraire	Association	1 500,00
65748	104	Aide au projet 2026	Azadi	Association	2 000,00
65748	105	Aide pour l'organisation de concerts tout au long de l'année	Bad Seeds	Association	2 000,00
65748	106	Création autour de Jean Mor en lien avec la comémoration de l'abolition des esclavages	Brest Babel Collectif	Association	2 000,00
65748	107	festival Rencontres brestoises de la BD	Brest en Bulle	Association	16 000,00
65748	108	Organisation du Festival NoBorder 2026	Bretagne(s) World Sounds	Association	3 500,00
65748	109	Subvention de fonctionnement 2026	C.A.D Plateforme	Association	8 000,00
65748	110	Subvention de fonctionnement 2026	Canal Ti Zef	Association	4 500,00
65748	111	Subvention de fonctionnement 2026	Cantoria	Association	700,00
65748	112	Subvention de fonctionnement 2026	Centre Breton d'Art Populaire (CBAP)	Association	76 000,00
65748	113	Subvention de fonctionnement 2026	Chorale Peuple et chansons-Association Chants des Travailleurs et des Libertés	Association	700,00
65748	114	Subvention de fonctionnement 2026	Chorea d'ys	Association	700,00
65748	115	Subvention de fonctionnement 2026	Cinémathèque de Bretagne	Association	70 000,00
65748	116	Demande d'aide pour Tu Tisses une Résidences d'écriture autour de la harpe	Collectif ARP	Association	2 000,00
65748	117	Aide au projet 2026	Collectif Tranx	Association	5 000,00
65748	118	Aide à l'organisation de 5 Concerts pour les 30 ans du chœur Finis Terrae	Collegium Orpheus	Association	1 000,00
65748	119	Subvention de fonctionnement 2026	Compagnie Dérézo	Association	73 000,00
65748	120	Aide au projet 2026	Compagnie Poema	Association	3 000,00
65748	121	Subvention de fonctionnement 2026	Coopérative 109	Association	11 000,00

Article (1)	Subventions (2)	Objet (3)	Nom de l'organisme	Nature juridique de l'organisme	Montant de la subvention
65748	122	Subvention de fonctionnement 2026	Côte Ouest	Association	90 000,00
65748	123	Aide au projet 2026	Danse à tous les étages	Association	25 000,00
65748	124	Subvention de fonctionnement 2026	Dédale de clown	Association	9 000,00
65748	125	Subvention de fonctionnement 2026	Des nids Dhom	Association	6 000,00
65748	126	Aide à l'organisation du festival Deus'ta !	DEUS'TA!	Association	9 000,00
65748	127	Subvention de fonctionnement 2026	Dézépions (Maison des Jeux du Bout du Monde)	Association	10 000,00
65748	128	Subvention de fonctionnement 2026	Documents d'artistes Bretagne (ex-Iceberg S.o.f.)-DDAB	Association	6 000,00
65748	129	Subvention de fonctionnement 2026	Drama-Ensemble Sillages	Association	35 000,00
65748	130	Subvention de fonctionnement 2026	Drom	Association	3 500,00
65748	131	Subvention de fonctionnement 2026	En scène (La Luciole, école des musiques actuelles)	Association	10 000,00
65748	132	Subvention de fonctionnement 2026	Ensemble de l'Instant (L'Instant en trio et l'Instant en Duo)	Association	700,00
65748	133	Subvention de fonctionnement 2026	Ensemble vocal de Brest - Finis Terrae	Association	700,00
65748	134	Subvention de fonctionnement 2026	Escabelle	Association	11 000,00
65748	135	Aide au projet 2026	Espace d'Apparence	Association	2 000,00
65748	136	Aide au projet 2026	Film et culture	Association	3 000,00
65748	137	Subvention de fonctionnement 2026	GALATEA - Maison d'accompagnement et de production pour les arts vivants.	Association	6 000,00
65748	138	Projet Baskour	GALATEA - Maison d'accompagnement et de production pour les arts vivants.	Association	6 000,00
65748	139	Subvention de fonctionnement 2026	Gang	Association	10 000,00
65748	140	Festival Géopoli'bulles	Géopoli'bulles	Association	1 000,00
65748	141	Subvention de fonctionnement 2026	Human Soul	Association	1 500,00
65748	142	Exposition Kuniyoshi, de l'estampe au pixel	Human Soul	Association	3 000,00
65748	143	Aide au projet 2026	Il Piccolo Théâtre de l'Instant	Association	2 000,00
65748	144	Aide à la création Mighty Mambo	IWA - ex Vivre le monde	Association	3 000,00
65748	145	Subvention de fonctionnement 2026	IWA - ex Vivre le monde	Association	8 000,00
65748	146	Aide au projet 2026	Jours d'écume	Association	5 000,00
65748	147	Subvention de fonctionnement 2026	Kevrenn Brest St Mark	Association	8 000,00
65748	148	Aide au projet 2026	La Fierté des nôtres	Association	2 000,00

Article (1)	Subventions (2)	Objet (3)	Nom de l'organisme	Nature juridique de l'organisme	Montant de la subvention
65748	149	Aide pour l'organisation du Festival Lyrik 2026	LA RONDE BLEUE	Association	4 000,00
65748	150	Projet de création autour du Gloria de Vivaldi avec TCAO, OffSkin et La Fierté des Nôtres	LA RONDE BLEUE	Association	4 000,00
65748	151	Aide pour l'organisation du Festival invisible	Le festival invisible	Association	5 000,00
65748	152	Subvention de fonctionnement 2026	Le fils du grand réseau	Association	5 000,00
65748	153	Subvention de fonctionnement 2026	Le Fourneau, Centre National des Arts de la rue	Association	304 000,00
65748	154	Aide au projet 2026	Le maquis (ex les trois oranges)	Association	15 000,00
65748	155	Subvention de fonctionnement 2026	Le projet Sapristi	Association	2 000,00
65748	156	Aide au projet 2026	Le Sonar	Association	4 000,00
65748	157	Aide au projet 2026	Les Assemblées Mobiles	Association	5 000,00
65748	158	Subvention de fonctionnement 2026	Les Ateliers de Louis	Association	1 000,00
65748	159	Subvention de fonctionnement 2026	Les Cambrioleurs	Association	5 000,00
65748	160	Subvention de fonctionnement 2026	Les contemporains	Association	44 500,00
65748	161	Aide au projet 2026	Les enfants de Gutenberg	Association	1 000,00
65748	162	Aide pour une chorale	Les Karen Shériff	Association	700,00
65748	163	Subvention de fonctionnement 2026	Les petits débrouillards grand ouest (ex. Les Petits Débrouillards Bretagne)	Association	36 600,00
65748	164	Aide au projet 2026	Les yeux creux	Association	5 000,00
65748	165	Subvention de fonctionnement 2026	Ligue de l'Enseignement - F.O.L. du Finistère	Association	5 400,00
65748	166	Subvention de fonctionnement 2026 (y compris délibération du 16/12/25 pour 8 000 €)	Longueur d'Ondes	Association	40 000,00
65748	167	Financement projet culturel de la MDQ	Maison de quartier Bellevue-Kérinou	Association	34 370,00
65748	168	Subvention de fonctionnement 2026	Maison de quartier de Lambézellec	Association	5 000,00
65748	169	Subvention de fonctionnement 2026	Maison du Théâtre	Association	750 000,00
65748	170	Subvention de fonctionnement 2026	Maison pour tous de l'Harteloire	Association	5 000,00
65748	171	Subvention de fonctionnement 2026	Margoulins Productions	Association	5 000,00
65748	172	Accompagnement des projets tutorés	Master DPEC Brest	Association	2 000,00
65748	173	Subvention de fonctionnement 2026	Musicus - Ensemble Matheus	Association	100 000,00
65748	174	Aide à la création 2026	Nemo - Nautilus	Association	4 000,00
65748	175	Subvention de fonctionnement 2026	Nemo - Nautilus	Association	10 000,00

Article (1)	Subventions (2)	Objet (3)	Nom de l'organisme	Nature juridique de l'organisme	Montant de la subvention
65748	176	Aide au projet 2026	Obscurs Biclou	Association	1 500,00
65748	177	Subvention de fonctionnement 2026	Patronage laïque municipal du Pilier Rouge	Association	5 000,00
65748	178	21ème édition du festival photographique	Pluie d'images-CAPAB	Association	9 000,00
65748	179	Subvention de fonctionnement 2026	Pluie d'images-CAPAB	Association	2 000,00
65748	180	Subvention de fonctionnement 2026	Rade Movie	Association	7 000,00
65748	181	Subvention de fonctionnement 2026	Sked - Maison de la langue et de la culture bretonnes du pays de Brest	Association	23 000,00
65748	182	Subvention de fonctionnement 2026	Teatr Piba	Association	8 000,00
65748	183	Nathan Jousni	Théâtre du Grain	Association	5 000,00
65748	184	Subvention de fonctionnement 2026	Théâtre du Grain	Association	10 000,00
65748	185	Organisation des Beaux Dimanches et autres animations culturelles rue St Malo	Vivre la rue	Association	7 500,00
65748	186	Subvention de fonctionnement 2026	Association Mémorial des Finistériens (AME)	Association	3 000,00
65748	187	Subvention de fonctionnement 2026	Gerfaut 29	Association	1 700,00
65748	188	Subvention de fonctionnement 2026	La C2ARREE : Cabinet de Curiosités Atypiques, Rares, Ramifiées, Etonnantes et Epatantes	Association	6 000,00
65748	189	Subvention de fonctionnement 2026	Société d'Etudes de Brest et du Léon	Association	1 000,00
65748	190	Aide aux déplacements	Brest Bretagne Handball	Association	6 600,00
65748	191	Aide aux déplacements	Brest Bretagne Rugby	Association	4 465,00
65748	192	Aide aux déplacements	Canoe kayak club brestois	Association	795,00
65748	193	Aide aux déplacements	Celtics de Brest Floorball	Association	2 670,00
65748	194	Aide aux déplacements	Gymnastique Rythmique et Sportive du Ponant (GRS)	Association	285,00
65748	195	Aide aux déplacements	Gymnastique Rythmique Océane groupe Océane	Association	475,00
65748	196	Aide aux déplacements	Handisport Brest	Association	170,00
65748	197	Aide aux déplacements	Les Albatros de Brest	Association	17 265,00
65748	198	Aide aux déplacements	Les Manchots de la Rade	Association	1 200,00
65748	199	Aide aux déplacements	Patronage Laique Le Gouill	Association	290,00
65748	200	Aide aux déplacements	Stade Quilbignonnais	Association	310,00
65748	201	Subvention critère utilité sociale projet	Stade brestois athlétisme	Association	400,00
65748	202	Aide à la licence	Aikido Shôbukan Brest	Association	625,00
65748	203	Subvention critère utilité sociale projet	Avenir de Brest	Association	800,00
			Brest métropole Basket	Association	

Article (1)	Subventions (2)	Objet (3)	Nom de l'organisme	Nature juridique de l'organisme	Montant de la subvention
65748	204	Subvention critère utilité sociale projet	Brest Roller Club	Association	1 000,00
65748	205	Aide à la licence	Cercle des nageurs de Brest	Association	540,00
65748	206	Aide à la licence	Foyer laïque de Saint Marc	Association	715,00
65748	207	Aide à la licence	La Rapière de Brest	Association	100,00
65748	208	Subvention critère utilité sociale projet	Légion Saint Pierre	Association	850,00
65748	209	Aide à la licence	Les Manchots de la Rade	Association	65,00
65748	210	Aide à la licence	Maison de quartier de Lambézellec	Association	85,00
65748	211	Subvention critère utilité sociale projet	Maison pour tous de Pen-ar-Créac'h	Association	1 000,00
65748	212	Aide à la licence	Patronage Laïque de Lambézellec	Association	85,00
65748	213	Aide à la licence	Patronage laïque de Recouvrance	Association	115,00
65748	214	Aide à la licence	Patronage Laïque du Bergot	Association	1 495,00
65748	215	Aide à la licence	Patronage Laïque Le Gouill	Association	95,00
65748	216	Aide à la licence	Stade Quilbignonnais	Association	2 100,00
65748	217	Aide à la licence	Patronage Laïque Municipal du Pilier Rouge	Association	325,00
65748	218	Aide à la licence	Patronage Laïque Municipal Sanquer	Association	600,00
65748	219	Subvention critère utilité sociale projet	Squash club de Brest	Association	950,00
65748	220	Subvention critère utilité sociale projet	Stade brestois athlétisme	Association	30,00
65748	221	Aide à la licence	The dancing twirl de Brest	Association	320,00
65748	222	Subvention de fonctionnement 2026 (y compris délibération du 16/12/25 pour 10 000 €)	Union Sportive de l'Arsenal Maritime (USAM)	Association	10 000,00
65748	223	Subvention de fonctionnement 2026	Association Départementale des Francas du Finistère	Association	33 562,00
65748	224	Séjour jeunes adultes	Association d'Iroise pour le Logement, l'Emploi et les Solidarités (AILES) Foyer Michelet Kérabécam	Association	800,00
65748	225	Séjour jeunesse à Ouessant	Association Planète Loisirs	Association	2 900,00
65748	226	Subvention de fonctionnement 2026 (y compris délibération du 16/12/25 pour 154 180 €)	Bureau Information Jeunesse de Brest (BIJ)	Association	154 180,00
65748	227	Séjour sport et histoire en Allemagne	Comité d'animation Couleur Quartier (Centre Social de Kérourien)	Association	2 000,00
65748	228	Apprentissage de danses bretonnes	DEUS'TA!	Association	2 000,00
65748	229	Subvention de fonctionnement 2026 (y compris délibération du 16/12/25 pour 7 511 €)	La caisse à clous	Association	7 511,00

Article (1)	Subventions (2)	Objet (3)	Nom de l'organisme	Nature juridique de l'organisme	Montant de la subvention
65748	230	Soutien aux dispositifs d'écoutes jeunes PASAJ et ALLO'PARENTS	La Sauvegarde de l'Enfance, de l'Adolescence et des Adultes du Finistère	Association	9 000,00
65748	231	Subvention de fonctionnement 2026	Les Amitiés d'Armor	Association	40 527,00
65748	232	Subvention de fonctionnement 2026 (y compris délibération du 16/12/25 pour 85 000 €)	Ligue de l'Enseignement - F.O.L. du Finistère	Association	169 610,00
65748	233	Séjour mer et littoral Postofort	Maison de quartier de Lambézellec	Association	2 000,00
65748	234	Séjour à Poitiers	Maison de quartier de Lambézellec	Association	1 400,00
65748	235	Séjour à Nantes	Patronage laïque du Bergot	Association	840,00
65748	236	Séjour A l'école des sorciers Belle ile en terre	Patronage laïque municipal du Pilier Rouge	Association	3 000,00
65748	237	Le sens de la vis	Télévision Générale Brestoise (TGB)	Association	2 500,00
65748	238	Subvention de fonctionnement 2026 - Postes (y compris délibération du 16/12/25 pour 47 000 €)	Association Départementale des Francas du Finistère	Association	71 171,00
65748	239	Subvention de fonctionnement 2026 (y compris délibération du 16/12/25 pour 69 900 €)	Association Les Amarres (Centre Social et Culturel de Kéréderm)	Association	169 459,00
65748	240	Subvention de fonctionnement 2026 (y compris délibération du 16/12/25 pour 34 500 €)	Association Planète Loisirs	Association	58 540,00
65748	241	Subvention de fonctionnement 2026 (y compris délibération du 16/12/25 pour 70 600 €)	Centre Social et Culturel de Bellevue	Association	171 150,00
65748	242	Subvention de fonctionnement 2026 (y compris délibération du 16/12/25 pour 83 800 €)	Comité d'animation Couleur Quartier (Centre Social de Kérourien)	Association	203 067,00
65748	243	Subvention de fonctionnement 2026 (y compris délibération du 16/12/25 pour 86 500 €)	Comité d'animation et de liaison des quartiers de Kérangoff Kerbonne Recouvrance (Centre Social)	Association	209 578,00
65748	244	Subvention de fonctionnement 2026 (y compris délibération du 16/12/25 pour 51 500 €)	Culture Loisir Education Formation - CLEF	Association	156 188,00
65748	245	Subvention de fonctionnement 2026	Dédale de clown	Association	9 981,00
65748	246	Subvention de fonctionnement 2026	Eclaireuses Eclaireurs de France (National)	Association	26 719,00
65748	247	Subvention de fonctionnement 2026 (y compris délibération du 16/12/25 pour 66 600 €)	Fédération Régionale des Maisons des Jeunes et de la Culture de Bretagne (FRMJJC)	Association	133 137,00
65748	248	Subvention de fonctionnement 2026 (y compris délibération du 16/12/25 pour 29 000 €)	Foyer laïque de Saint Marc	Association	70 780,00

Article (1)	Subventions (2)	Objet (3)	Nom de l'organisme	Nature juridique de l'organisme	Montant de la subvention
65748	249	Subvention de fonctionnement 2026 (y compris délibération du 16/12/25 pour 27 500 €)	Groupe de Pédagogie et d'Animation Sociale (GPAS)	Association	46 736,00
65748	250	Subvention de fonctionnement 2026 CS Horizons (y compris délibération du 16/12/25 pour 243 400 €)	Léo Lagrange Animation	Association	413 783,00
65748	251	Subvention de fonctionnement Postes 2026 (y compris délibération du 16/12/25 pour 278 100 €)	Léo Lagrange Animation	Association	556 205,00
65748	252	Subvention de fonctionnement Postes 2026 (y compris délibération du 16/12/25 pour 222 000 €)	Ligue de l'Enseignement - F.O.L. du Finistère	Association	444 195,00
65748	253	Subvention de fonctionnement 2026 (y compris délibération du 16/12/25 pour 106 700 €)	Maison de quartier Bellevue-Kérinou	Association	258 722,00
65748	254	Subvention de fonctionnement 2026 (y compris délibération du 16/12/25 pour 73 500 €)	Maison de quartier de Lambézellec	Association	178 167,00
65748	255	Subvention de fonctionnement 2026 (y compris délibération du 16/12/25 pour 74 600 €)	Maison pour tous de l'Harteloire	Association	180 814,00
65748	256	Subvention de fonctionnement 2026 (y compris délibération du 16/12/25 pour 101 000 €)	Maison pour tous de Pen ar Créach	Association	201 726,00
65748	257	Subvention de fonctionnement 2026 (y compris délibération du 16/12/25 pour 85 400 €)	Maison pour tous de Saint Pierre	Association	109 940,00
65748	258	Subvention de fonctionnement 2026 (y compris délibération du 16/12/25 pour 36 900 €)	Maison pour tous du Guelmeur	Association	89 422,00
65748	259	Subvention de fonctionnement 2026 (y compris délibération du 16/12/25 pour 149 400 €)	Maison pour tous du Valy Hir	Association	238 994,00
65748	260	Subvention de fonctionnement 2026 (y compris délibération du 16/12/25 pour 119 700 €)	Patronage laïque de Lambézellec	Association	203 482,00
65748	261	Subvention de fonctionnement 2026 (y compris délibération du 16/12/25 pour 68 500 €)	Patronage laïque de Recouvrance	Association	116 432,00
65748	262	Subvention de fonctionnement 2026 (y compris délibération du 16/12/25 pour 62 600 €)	Patronage laïque du Bergot	Association	151 761,00
65748	263	Subvention de fonctionnement 2026 (y compris délibération du 16/12/25 pour 61 300 €)	Patronage laïque Le Gouill Stade Quilbignonnais	Association	98 030,00
65748	264	Subvention de fonctionnement 2026 (y compris délibération du 16/12/25 pour 36 700 €)	Patronage laïque municipal de la Cavale Blanche	Association	88 953,00

Article (1)	Subventions (2)	Objet (3)	Nom de l'organisme	Nature juridique de l'organisme	Montant de la subvention
65748	265	Subvention de fonctionnement 2026 (y compris délibération du 16/12/25 pour 63 000 €)	Patronage laïque municipal du Pilier Rouge	Association	152 416,00
65748	266	Subvention de fonctionnement 2026 (y compris délibération du 16/12/25 pour 110 000 €)	Patronage laïque municipal Guérin	Association	141 666,00
65748	267	Subvention de fonctionnement 2026 (y compris délibération du 16/12/25 pour 74 400 €)	Patronage laïque municipal Sanquer	Association	126 455,00
65748	268	Subvention de fonctionnement 2026	Société des Patronage Laïques Municipaux (SPLM)	Association	7 821,00
65748	269	Soutien aux projets du quartier (y compris délibération du 16/12/25 pour 6 000 €)	Association Les Amarres (Centre Social et Culturel de Kéréderm)	Association	6 000,00
65748	270	Soutien aux actions (y compris délibération du 16/12/25 pour 6 000 €)	Association Vivre la Ville	Association	6 000,00
65748	271	Soutien au projet (y compris délibération du 16/12/25 pour 2 300 €)	Canal Ti Zef	Association	2 300,00
65748	272	Soutien au poste (y compris délibération du 16/12/25 pour 4 700 €)	Internet finistère Infini	Association	4 700,00
65748	273	soutien au développement (y compris délibération du 16/12/25 pour 1 000 €)	La caisse à clous	Association	1 000,00
65748	274	Frais de fonctionnement pour les 2 sections brestoises.	Addictions alcool -Mouvement Vie Libre	Association	600,00
65748	275	Prévention des maladies cardiovasculaires - Promotion de la recherche médicale dans ce domaine	Association de Cardiologie de Bretagne Occidentale (ACBO) - Club Cœur Santé à Brest	Association	600,00
65748	276	Défense des victimes de l'amiante et de leurs familles	Association Départementale de Défense des Victimes de L'Amiante (ADDEVA)	Association	6 500,00
65748	277	Subvention annuelle 2026	CROIX ROUGE - POINT H	Association	5 000,00
65748	278	Accueil convivial pour aider des personnes en souffrance psychique à rompre leur isolement.	Groupe d'Entraide Mutuelle "Au Petit Grain"	Association	1 500,00
65748	279	Collectif de personnes en souffrance psychique animé d'un même projet d'entraide	Groupe d'Entraide Mutuelle "La Boussole"	Association	1 500,00
65748	280	Accompagnement des personnes en deuil	Jonathan Pierres Vivantes (JPV)	Association	500,00
65748	281	Création artistique afin d'insérer des personnes confrontées/ayant été confrontées à la psychiatrie	La Parenthèse	Association	1 800,00
65748	282	Visites d'enfants et adultes hospitalisés par des "docteurs-Clowns"	REVES DE CLOWN	Association	1 500,00

Article (1)	Subventions (2)	Objet (3)	Nom de l'organisme	Nature juridique de l'organisme	Montant de la subvention
65748	283	Subv de fonctionnement 2026	Accompagnement Des Jeunes Isolés Migrants (ADJIM)	Association	25 000,00
65748	284	Subv de fonctionnement 2026 (y compris délibération du 16/12/25 pour 10 000 €)	Digemer (Réseau d'hospitalité pour les demandeurs d'asile du pays de Brest)	Association	60 000,00
65748	285	Subv de fonctionnement 2026	La Roul'hotte de Steph	Association	5 000,00
65748	286	Acompte sur subvention 2026 (y compris délibération du 16/12/25 pour 36 805,60 €)	Alv Heol - Crèche Jean de la Fontaine	Autre personne de droit privé	36 805,60
65748	287	Acompte sur subvention 2026 (y compris délibération du 16/12/25 pour 33 467,24 €)	Alv Heol - Crèche Mes Premiers Pas	Autre personne de droit privé	33 467,24
65748	288	Acompte sur subvention de fonctionnement 2026 (y compris délibération du 16/12/25 pour 43 680 €)	Alv Heol - Jean Macé - Héolig	Autre personne de droit privé	43 680,00
65748	289	Acompte sur subvention 2026 (y compris délibération du 16/12/25 pour 21 874,67 €)	Crèche Aux Mille Sourires	Association	21 874,67
65748	290	Acompte sur subvention 2026 (y compris délibération du 16/12/25 pour 46 139,31 €)	Crèche les Poupigs d'Armor	Association	46 139,31
65748	291	Acompte sur subvention 2026 (y compris délibération du 16/12/25 pour 36 130,13 €)	Crèche P'tit Mousse	Association	36 130,13
65748	292	Acompte sur subvention 2026 (y compris délibération du 16/12/25 pour 40 837,60 €)	En jeux d'Enfance - Crèche Graines de Soleil	Autre personne de droit privé	40 837,60
65748	293	Acompte sur subvention 2026 (y compris délibération du 16/12/25 pour 37 765,97 €)	En jeux d'Enfance - Marmailles	Autre personne de droit privé	37 765,97
65748	294	Acompte sur subvention 2026 (y compris délibération du 16/12/25 pour 20 643,55 €)	Les Canailloux	Association	20 643,55
65748	295	Subvention de fonctionnement 2026 - Petite enfance	Maison de l'Agriculture Biologique du Finistère	Association	4 500,00
65748	296	Acompte sur subvention 2026 (y compris délibération du 16/12/25 pour 20 181,71 €)	Patronage laïque de Lambézellec - Crèche Bout'chou	Association	20 181,71
65748	297	Acompte sur subvention 2026 - Crèche Jibidi (y compris délibération du 16/12/25 pour 18 709,50 €)	Sked - Maison de la langue et de la culture bretonnes du pays de Brest	Association	18 709,50
65748	298	Subv de fonctionnement 2026 (Maison bleue, ADSP, SAV)	Association Don Bosco - Emergence	Association	45 000,00
65748	299	Subv de fonctionnement 2026	Association Don Bosco - Feu Vert Mobilité	Association	6 000,00
65748	300	Subv de fonctionnement 2026	Banque Alimentaire du Finistère	Association	29 000,00
65748	301	Subv de fonctionnement 2026 (y compris délibération du 16/12/25 pour 6 000 €)	Centre d'information sur les Droits des Femmes et des Familles (CIDFF)	Association	8 700,00

Article (1)	Subventions (2)	Objet (3)	Nom de l'organisme	Nature juridique de l'organisme	Montant de la subvention
65748	302	Subv de fonctionnement 2026	Club Informatique Pénitentiaire (CLIP)	Association	1 350,00
65748	303	Subv de fonctionnement 2026	Compagnons Bâisseurs Bretagne	Association	12 000,00
65748	304	Subv de fonctionnement 2026 : le Phare	Croix Rouge Française - Pôle Solidarités Bretagne	Association	30 000,00
65748	305	Subv de fonctionnement 2026 : Point H	Croix Rouge Française - Pôle Solidarités Bretagne	Association	47 600,00
65748	306	Subv de fonctionnement 2026 (y compris délibération du 16/12/25 pour 10 000 €)	Entraide et Amitié	Association	23 000,00
65748	307	Subv de fonctionnement 2026 (y compris délibération du 16/12/25 pour 10 000 €)	Halte-Accueil Frédéric Ozanam	Association	26 000,00
65748	308	Subv de fonctionnement 2026	La caisse à clous	Association	4 000,00
65748	309	Subv de fonctionnement 2026	La Cantoche	Association	10 000,00
65748	310	Subv de fonctionnement 2026 + Corde à linge	La Pince	Association	4 000,00
65748	311	Subv de fonctionnement 2026	La Roul'hotte de Steph	Association	5 000,00
65748	312	Subvention de fonctionnement 2026 (y compris délibération du 16/12/25 pour 10 000 €)	L'épicerie solidaire en réseau	Association	45 000,00
65748	313	Subv de fonctionnement 2026 (production pour l'aide alimentaire)	Prélude	Association	10 000,00
65748	314	Subv de fonctionnement 2026	Restaurants du coeur - Relais du coeur du Finistère	Association	23 000,00
65748	315	Subv de fonctionnement 2026	Secours Catholique	Association	21 000,00
65748	316	Subv de fonctionnement 2026	Secours populaire francais	Association	40 000,00
65748	317	Subv de fonctionnement 2026	SOS Familles Emmaüs BREST	Association	1 000,00
65748	318	Subv de fonctionnement 2026 : Ressort#8	Théâtre du Grain	Association	5 500,00
65748	319	Subv de fonctionnement 2026 : jardins des logements adaptés	Vert le jardin	Association	9 240,00
65748	320	Subv de fonctionnement 2026 : remobilisation sociale	Vert le jardin	Association	2 000,00
65748	321	Subv de fonctionnement 2026 : collectif "A table!"	Vert le jardin	Association	15 000,00
65748	322	Subv de fonctionnement 2026 : aide alimentaire	Vert le jardin	Association	16 500,00
65748	323	Subvention de fonctionnement 2026	Bibliothèque sonore du Finistère	Association	500,00
65748	324	Subvention équipements - Egalité	BISC	Association	500,00
65748	325	Subvention de fonctionnement 2026	EPAL	Association	20 000,00
65748	326	Soutien exceptionnel au loyer (y compris délibération du 16/12/25 pour 6 000 €)	Amicale du nid	Association	6 000,00

Article (1)	Subventions (2)	Objet (3)	Nom de l'organisme	Nature juridique de l'organisme	Montant de la subvention
65748	327	Soutien au loyer (y compris délibération du 16/12/25 pour 21 866 €)	Centre d'information sur les droits des femmes et des familles	Association	21 866,00

(1) Indiquer l'article d'imputation de la subvention.

(2) Dénomination ou numéro éventuel de la subvention.

(3) Objet pour lequel est versée la subvention.

IV – ANNEXES	IV
ANNEXES PATRIMONIALES – ETAT DU PERSONNEL AU 01/01/N	B9

B9 – ETAT DU PERSONNEL AU 01/01/N

GRADES OU EMPLOIS (1)	CATEGORIES (2)	EMPLOIS BUDGETAIRES (3)			EFFECTIFS POURVUS SUR EMPLOIS BUDGETAIRES EN ETPT (4)		
		EMPLOIS PERMANENTS À TEMPS COMPLET	EMPLOIS PERMANENTS À TEMPS NON COMPLET	TOTAL	AGENTS TITULAIRES	AGENTS NON TITULAIRES	TOTAL
EMPLOIS FONCTIONNELS (a)		0,00	0,00	0,00	0,00	0,00	0,00
Directeur général des services		0,00	0,00	0,00	0,00	0,00	0,00
Directeur général adjoint des services		0,00	0,00	0,00	0,00	0,00	0,00
Directeur général des services techniques		0,00	0,00	0,00	0,00	0,00	0,00
Directeur départemental - SDIS		0,00	0,00	0,00	0,00	0,00	0,00
Directeur départemental adjoint - SDIS		0,00	0,00	0,00	0,00	0,00	0,00
Emplois créés au titre de l'article L. 412-5 du CGFP et du décret n° 2022-48 du 21 janvier 2022		0,00	0,00	0,00	0,00	0,00	0,00
FILIERE ADMINISTRATIVE (b)		0,00	0,00	0,00	0,00	0,00	0,00
FILIERE TECHNIQUE (c)		1,00	0,00	1,00	0,00	0,00	0,00
Adjoints techniques territoriaux	C	1,00	0,00	1,00	0,00	0,00	0,00
FILIERE SOCIALE (d)		0,00	0,00	0,00	0,00	0,00	0,00
FILIERE MEDICO-SOCIALE (e)		0,00	0,00	0,00	0,00	0,00	0,00
FILIERE MEDICO-TECHNIQUE (f)		0,00	0,00	0,00	0,00	0,00	0,00
FILIERE SPORTIVE (g)		0,00	0,00	0,00	0,00	0,00	0,00
FILIERE CULTURELLE (h)		0,00	0,00	0,00	0,00	0,00	0,00
FILIERE ANIMATION (i)		0,00	0,00	0,00	0,00	0,00	0,00
FILIERE POLICE (j)		0,00	0,00	0,00	0,00	0,00	0,00
FILIERE SAPEURS-POMPIERS (k)		0,00	0,00	0,00	0,00	0,00	0,00
EMPLOIS NON CITES (l) (5)		0,00	0,00	0,00	0,00	0,00	0,00

VILLE DE BREST - BUDGET PRINCIPAL - BP - 2026

TOTAL GENERAL (b + c + d + e + f + g + h + i + j + k + l)		1,00	0,00	1,00	0,00	0,00	0,00
--	--	-------------	-------------	-------------	-------------	-------------	-------------

(1) Les grades ou emplois sont désignés conformément aux cadres d'emploi applicables à la fonction publique territoriale. Les emplois fonctionnels sont également comptabilisés dans leur filière d'origine.

(2) Catégories : A, B ou C.

(3) Emplois budgétaires créés par l'assemblée délibérante. Les emplois permanents à temps complet sont comptabilisés pour une unité, les emplois à temps non complet sont comptabilisés à hauteur de la quotité de travail prévue par la délibération créant l'emploi.

(4) Equivalent temps plein annuel travaillé (ETPT). Le décompte est proportionnel à l'activité des agents, mesurée par leur quotité de temps de travail et par leur période d'activité sur l'année : $ETPT = \text{Effectifs physiques} \times \text{quotité de temps de travail} \times \text{période d'activité dans l'année}$

Exemple : un agent à temps plein (quotité de travail = 100 %) présent toute l'année correspond à 1 ETPT ; un agent à temps partiel, à 80 % (quotité de travail = 80 %) présent toute l'année correspond à 0,8 ETPT ; un agent à temps partiel, à 80 % (quotité de travail = 80 %) présent la moitié de l'année (ex : CDD de 6 mois, recrutement à mi-année) correspond à 0,4 ETPT ($0,8 \times 6 / 12$).

(5) Emplois dont les missions ne correspondent pas à un cadre d'emploi existant.

IV – ANNEXES	IV
ANNEXES PATRIMONIALES – ETAT DU PERSONNEL AU 01/01/N	B9

B9 – ETAT DU PERSONNEL AU 01/01/N (suite)

AGENTS NON TITULAIRES EN FONCTION AU 01/01/N	CATEGORIES (1)	SECTEUR (2)	REMUNERATION (3)		CONTRAT	
			Indice (8)	Euros	Fondement du contrat (4)	Nature du contrat (5)
Agents occupant un emploi permanent (6)				0,00		
Agents occupant un emploi non permanent (7)				0,00		
Personnel Groupe d'Elus	A	OTR	466.0	0,00	333-12	CDD Contrat à Durée Déterminée
Personnel Groupe d'Elus	A	OTR	1005.0	0,00	333-12	CDD Contrat à Durée Déterminée
Personnel Groupe d'Elus	A	OTR	624.0	0,00	333-12	CDI Contrat à Durée Indéterminée
Personnel Groupe d'Elus	A	OTR	488.0	0,00	333-12	CDD Contrat à Durée Déterminée
Personnel Groupe d'Elus	A	OTR	578.0	0,00	333-12	CDD Contrat à Durée Déterminée
Personnel Groupe d'Elus	A	OTR	578.0	0,00	333-12	CDD Contrat à Durée Déterminée
Personnel Groupe d'Elus	A	OTR	430.0	0,00	333-12	CDD Contrat à Durée Déterminée
Personnel Groupe d'Elus	C	OTR	367.0	0,00	333-12	CDD Contrat à Durée Déterminée
TOTAL GENERAL				0,00		

(1) CATEGORIES: A, B et C.

(2) SECTEUR ADM : Administratif.
 TECH : Technique.
 URB : Urbanisme (dont aménagement urbain).
 S : Social.
 MS : Médico-social.
 MT : Médico-technique.
 SP : Sportif.
 CULT : Culturel
 ANIM : Animation.
 POL : Police.
 POMP : Sapeurs-pompiers.
 X : Emplois non cités.

(3) REMUNERATION : Référence à un indice brut (indiquer le niveau de l'indice brut) de la fonction publique ou en euros annuels bruts (indiquer l'ensemble des éléments de la rémunération brute annuelle).

(4) CONTRAT : Motif du contrat (code général de la fonction publique - CGFP) :

VILLE DE BREST - BUDGET PRINCIPAL - BP - 2026

332-23-1° : Accroissement temporaire d'activité pour une durée maximale de douze mois.
332-23-2° : Accroissement saisonnier d'activité pour une durée maximale de six mois.
332-24 : Contrat de projet pour une durée minimale d'un an et une durée maximale fixée par les parties dans la limite de six ans
332-13 : Remplacement d'un fonctionnaire autorisé à servir à temps partiel ou indisponible.
332-14 : Vacance temporaire d'un emploi.
332-8-1° : Absence de cadre d'emplois de fonctionnaires susceptibles d'assurer les fonctions correspondantes.
332-8-2° : Justifié par les besoins des services ou la nature des fonctions, sous réserve qu'aucun fonctionnaire territorial n'a pu être recruté dans les conditions prévues par le CGFP.
332-8-3° : Communes de moins de 1 000 habitants et groupements de communes regroupant moins de 15 000 habitants.
332-8-4° : Communes nouvelles issues de fusion de communes de moins de 1 000 habitants, pendant trois ans suivant la création, et le cas échéant, jusqu'au premier renouvellement du conseil municipal.
332-8-5° : Autres collectivités territoriales ou établissements mentionnés à l'article L. 4, pour les emplois dont la quotité de temps de travail est inférieure à 50 %.
332-8-6° : Emplois des communes (- 2 000 hab.) et des groupements de communes (-10 000 hab.) dont la création ou suppression dépend de la décision d'une autorité.
327-5 : Contractuel territorial sur emploi permanent - peut être nommé en qualité de fonctionnaire stagiaire par l'autorité territoriale.
332-10 : Contrat à durée indéterminée en application de l'article L. 332-8 avec un agent contractuel territorial qui justifie d'une durée de services publics de six ans au moins.
332-11 : Contrat à durée indéterminée lorsque l'agent contractuel territorial concerné remplit avant l'échéance de son contrat les conditions d'ancienneté mentionnées à l'article L. 332-10.
326_352 : Modalités particulières : recrutement sans concours, parcours d'accès à la fonction publique, personnes en situation de handicap (CGFP art. L326 et L.352).
343-1_343-3 : Emplois supérieurs de la fonction publique territoriale (emplois fonctionnels de direction).
333-1_333-10 : Collaborateurs de cabinet.
333-12 : Collaborateurs de groupes d'élus.
A : Autres

(5) Indiquer si l'agent contractuel est titulaire d'un contrat à durée déterminée (CDD) ou d'un contrat à durée indéterminée (CDI). Les contrats particuliers devront être labellisés « A / autres » et feront l'objet d'une précision (ex : « contrats aidés »).

(6) Occupent un emploi permanent de la fonction publique territoriale, les agents non titulaires recrutés sur le fondement des articles 332-8, 332-13, 332-14, 326, 352 du CGFP, ainsi que les agents qui sont titulaires d'un contrat à durée indéterminée pris sur le fondement des articles 327-5, 332-10 et 332-11 du CGFP.

(7) Occupent un emploi non permanent de la fonction publique territoriale, les agents non titulaires recrutés sur le fondement des articles 332-23, 332-24, 333-1 à 333-10 et 333-12.

(8) Si un contrat fixe comme référence de rémunération un traitement hors échelle, il convient de mentionner le chevron conformément à l'article 6 décret 85-1148 du 20 octobre 1985.

IV – ANNEXES	IV
ANNEXES PATRIMONIALES LISTE DES ORGANISMES DANS LESQUELS LA COLLECTIVITE A PRIS UN ENGAGEMENT FINANCIER	B10

LISTE DES ORGANISMES DANS LESQUELS LA COLLECTIVITE A PRIS UN ENGAGEMENT FINANCIER

Les documents financiers et comptables de ces organismes sont mis à la disposition du public à (1).

Toute personne a le droit de demander communication à ses frais.

Nature de l'engagement (2)	Nom de l'organisme	Raison sociale de l'organisme	Nature juridique de l'organisme	Montant de l'engagement
Délégation de service public (3) (4)				
Détention d'une part du capital				
01/01/1960 -	S.E.M.P.I.	Société d'Economie Mixte de Portage Immobilier de la Ville de Brest	Société d'Economie Mixte	743 250,00
01/01/1960 -	Brest en vue (ex Brest'aim)	Société des Parcs de l'agglomération Brestoise	Société Anonyme	354 980,00
18/05/2001 -	S.L.E	Caisse d'épargne de Bretagne	Société Anonyme	7 616,00
28/05/2014 -	A.F.L.	Agence France Locale	Société Territoriale	592 300,00
30/03/2016 -	S.P.L. CAPUCINS	Société Publique locale les Ateliers des Capucins	Société Publique Locale	522 610,00
12/10/2017 -	S.P.L. BMA	Société Publique locale Brest Métropole Aménagement	Société Publique Locale	1 962 500,00
20/06/2019 -	SCIC-SAS ENERGIE COOPERATIVE DU PONANT	Société Coopérative d'Intérêt Collectif - Société par actions simplifiée à capital variable	Société Coopérative d'intérêt Collectif	8 000,00
01/04/2023 -	S.P.L. Brest en vue	Société Publique locale Brest en Vue (ex Brest'Aim)	Société Publique Locale	390 050,00
27/06/2023 -	S.M.E. BMA	Société d'Economie Mixte Brest Métropole Aménagement	Société d'Economie Mixte	467 860,75
01/01/2025 -	S.P.L	Société Publique locale Restauration scolaire	Société Publique Locale	35 150,00
Garantie ou cautionnement d'un emprunt				
10/07/1987 - CONST IMM. PLACE DE KERINOU 921172	BREST METROPOLE HABITAT	BREST METROPOLE HABITAT	Office Public de l'Habitat	468 447,92
18/09/1987 - CONST FOYER ET 19 LOGMTS RUE CH. PEGUY	SEMPI DU PONANT	Société d'Economie Mixte de Portage Immobilier de la Ville de Brest	Société d'Economie Mixte	40 890,79
18/09/1987 - CONST ENSEMBLE FOYER ET LOGMTS (19 LOGTS FOYER PEGUY)	SEMPI DU PONANT	Société d'Economie Mixte de Portage Immobilier de la Ville de Brest	Société d'Economie Mixte	798 253,85
11/12/1987 - CONST. 36 LOGTS R. FREGATE LA BOUS. 921186	BREST METROPOLE HABITAT	BREST METROPOLE HABITAT	Office Public de l'Habitat	10 431,30
10/01/1991 - CONST 15 LOGTS R. CHEVREUL 921173	BREST METROPOLE HABITAT	BREST METROPOLE HABITAT	Office Public de l'Habitat	9 297,38
31/03/1995 - 4 MOULINS 188, RUE A. FRANCE 921192	BREST METROPOLE HABITAT	BREST METROPOLE HABITAT	Office Public de l'Habitat	584 299,78
31/03/1995 - CONST RESID CAMPUS UNIV.BOUGUEN 2E T, 103 LOGTS ETUDIANTS	SEMPI DU PONANT	Société d'Economie Mixte de Portage Immobilier de la Ville de Brest	Société d'Economie Mixte	2 469 135,93

Nature de l'engagement (2)	Nom de l'organisme	Raison sociale de l'organisme	Nature juridique de l'organisme	Montant de l'engagement
31/03/1995 - ACQ. AMEL. 13 LOGMTS H.ADAPTE CADRE HABITAT ADAPTE 5EME TR.	BREST METROPOLE HABITAT	BREST METROPOLE HABITAT	Office Public de l'Habitat	276 786,44
31/03/1995 - CONST. 5 LOGMTS PILIER ROUGE	BREST METROPOLE HABITAT	BREST METROPOLE HABITAT	Office Public de l'Habitat	185 947,25
31/03/1995 - CONST 14 LOGMTS R S.GUIGANTON	BREST METROPOLE HABITAT	BREST METROPOLE HABITAT	Office Public de l'Habitat	611 625,46
31/03/1995 - CONST 18 LOGTS R. S.GUIGANTON RUE SUZANNE GUIGANTON	BREST METROPOLE HABITAT	BREST METROPOLE HABITAT	Office Public de l'Habitat	741 512,02
17/05/1995 - 110, RUE P. SEMARD BREST	COALLIA HABITAT	COALLIA	Association	242 241,49
19/01/1996 - ACQ AMEL 8 LOGMTS HABITAT ADAP CADRE HABITAT ADAPTE 6 EME TR.	BREST METROPOLE HABITAT	BREST METROPOLE HABITAT	Office Public de l'Habitat	90 190,36
04/10/1996 - AMENAGMT 81 LOGTS KERINOU LOGTS ETUDIANTS RES ST LUC	SEMPI DU PONANT	Société d'Economie Mixte de Portage Immobilier de la Ville de Brest	Société d'Economie Mixte	2 058 061,73
04/10/1996 - AMENAGT 46 LOGT HOTEL LIBERTE LOGTS ETUDIANTS	SEMPI DU PONANT	Société d'Economie Mixte de Portage Immobilier de la Ville de Brest	Société d'Economie Mixte	818 212,32
16/05/1997 - AMENAGMT 50 LOGTS PLACE VAUBAN LOGTS ETUDIANTS IMM CMPP	SEMPI DU PONANT	Société d'Economie Mixte de Portage Immobilier de la Ville de Brest	Société d'Economie Mixte	1 326 604,34
17/10/1997 - ACQ AMEL IMM 32, R DE L'EGLISE	BREST METROPOLE HABITAT	BREST METROPOLE HABITAT	Office Public de l'Habitat	149 948,85
17/10/1997 - CONST 36 PAVILLONS KERAUDREN	BREST METROPOLE HABITAT	BREST METROPOLE HABITAT	Office Public de l'Habitat	163 120,45
16/01/1998 - HABITAT ADAPTE TR 8 TITRE HABITAT ADAPTE	BREST METROPOLE HABITAT	BREST METROPOLE HABITAT	Office Public de l'Habitat	154 430,85
16/01/1998 - 3 LOGTS HANDICAPES PONTANEZEN P. HANDICAPES	BREST METROPOLE HABITAT	BREST METROPOLE HABITAT	Office Public de l'Habitat	53 814,50
09/10/1998 - CONST 22 LOGTS R DE LA PORTE	BREST METROPOLE HABITAT	BREST METROPOLE HABITAT	Office Public de l'Habitat	493 172,57
09/10/1998 - CONST 28 LOGTS R. Y. COLLET ET NAVARIN	BREST METROPOLE HABITAT	BREST METROPOLE HABITAT	Office Public de l'Habitat	196 201,89
09/10/1998 - CONST 6 LOGTS 40, R. BUGAUD	BREST METROPOLE HABITAT	BREST METROPOLE HABITAT	Office Public de l'Habitat	64 790,83
04/12/1998 - ACQ REHAB 8, R J GRAVIERE, 1,R. MADAGA	COALLIA HABITAT	COALLIA	Association	452 466,85
04/12/1998 - CONST 33 LOGTS R. DIXMUDE ET LEON HARMEL	BREST METROPOLE HABITAT	BREST METROPOLE HABITAT	Office Public de l'Habitat	329 137,43
14/01/1999 - CONST 20 LOGTS 110 R P SEMARD	BREST METROPOLE HABITAT	BREST METROPOLE HABITAT	Office Public de l'Habitat	84 914,10
14/01/1999 - CONST 21 LOGT 164 R. DROGOU	BREST METROPOLE HABITAT	BREST METROPOLE HABITAT	Office Public de l'Habitat	236 295,98
07/05/1999 - CONST 6 PAVILLONS R. MOZART	BREST METROPOLE HABITAT	BREST METROPOLE HABITAT	Office Public de l'Habitat	218 459,44
07/05/1999 - CONST 24 LOGTS R. DE GUILERS	BREST METROPOLE HABITAT	BREST METROPOLE HABITAT	Office Public de l'Habitat	217 392,30
08/10/1999 - AMENGT RESID SOCIALE 275 R A.FRANCE	BREST METROPOLE HABITAT	BREST METROPOLE HABITAT	Office Public de l'Habitat	51 832,67
08/10/1999 - REAL 3 LOGTS 275, RUE A. FRANCE	BREST METROPOLE HABITAT	BREST METROPOLE HABITAT	Office Public de l'Habitat	115 099,01
08/10/1999 - ILOT CAFIERRI NY1 RECOUVR IV 921174	BREST METROPOLE HABITAT	BREST METROPOLE HABITAT	Office Public de l'Habitat	24 511,16
21/01/2000 - ACQ TER CONST 19 LOGTS AVEL STEREN	BREST METROPOLE HABITAT	BREST METROPOLE HABITAT	Office Public de l'Habitat	854 476,74
21/01/2000 - CONST FOYER LOGT PERS HANDICAPEES LAMBEZELLEC, R. DE BOHARS	SEMPI DU PONANT	Société d'Economie Mixte de Portage Immobilier de la Ville de Brest	Société d'Economie Mixte	1 800 877,34
21/01/2000 - ACQ TER CONST BRASSERIE LAMBEZELLEC 22 LOGEMENTS	BREST METROPOLE HABITAT	BREST METROPOLE HABITAT	Office Public de l'Habitat	7 758,44
21/01/2000 - ACQ TER CONST BRASSERIE LAMBEZELLEC 22 LOGEMENTS	BREST METROPOLE HABITAT	BREST METROPOLE HABITAT	Office Public de l'Habitat	292 549,66
21/01/2000 - ACQ TER. CONST. 232, R. J.JAURES 13 LOGEMENTS	BREST METROPOLE HABITAT	BREST METROPOLE HABITAT	Office Public de l'Habitat	20 580,62
21/01/2000 - ACQ TER, CONST 4 PAVIL RUE TARTU	BREST METROPOLE HABITAT	BREST METROPOLE HABITAT	Office Public de l'Habitat	139 576,22
21/01/2000 - ACQ TER. CONST. 232, R. J.JAURES 13 LOGEMENTS	BREST METROPOLE HABITAT	BREST METROPOLE HABITAT	Office Public de l'Habitat	170 742,90

Nature de l'engagement (2)	Nom de l'organisme	Raison sociale de l'organisme	Nature juridique de l'organisme	Montant de l'engagement
21/01/2000 - ACQ TER. CONST 15 PAVIL R. KERTATUP	BREST METROPOLE HABITAT	BREST METROPOLE HABITAT	Office Public de l'Habitat	39 588,42
21/01/2000 - ACQ TER. CONST 15 PAVIL R. KERTATUP	BREST METROPOLE HABITAT	BREST METROPOLE HABITAT	Office Public de l'Habitat	287 823,74
21/01/2000 - ACQ TER. CONST 41 LOGTS R. L. PIDOUX	BREST METROPOLE HABITAT	BREST METROPOLE HABITAT	Office Public de l'Habitat	43 106,48
21/01/2000 - ACQ TER. CONST 41 LOGTS, R. L. PIDOUX	BREST METROPOLE HABITAT	BREST METROPOLE HABITAT	Office Public de l'Habitat	552 889,14
21/01/2000 - ACQ TER. CONST. R. ROBESPIERRE, CONST DEUX IMMEUBLES	BREST METROPOLE HABITAT	BREST METROPOLE HABITAT	Office Public de l'Habitat	32 504,57
21/01/2000 - ACQ TER. CONST. R. ROBESPIERRE, CONST DEUX IMMEUBLES	BREST METROPOLE HABITAT	BREST METROPOLE HABITAT	Office Public de l'Habitat	286 299,25
21/01/2000 - ACQ TERRAIN, CONT 4 PAVILLONS RUE	BREST METROPOLE HABITAT	BREST METROPOLE HABITAT	Office Public de l'Habitat	57 880,32
21/01/2000 - ACQ TER. CONST R. FUSTEL COULANGES,	BREST METROPOLE HABITAT	BREST METROPOLE HABITAT	Office Public de l'Habitat	53 438,41
21/01/2000 - ACQ TER. CONST R. FUSTEL COULANGES,	BREST METROPOLE HABITAT	BREST METROPOLE HABITAT	Office Public de l'Habitat	357 645,39
21/01/2000 - ACQ TER. CONST AVEL STERENN 59 LOGTS ET 8 PAVILLONS	BREST METROPOLE HABITAT	BREST METROPOLE HABITAT	Office Public de l'Habitat	45 100,67
21/01/2000 - AMIRAUTE SAINT MICHEL	BREST METROPOLE HABITAT	BREST METROPOLE HABITAT	Office Public de l'Habitat	417 252,96
21/01/2000 - AMIRAUTE SAINT MICHEL	BREST METROPOLE HABITAT	BREST METROPOLE HABITAT	Office Public de l'Habitat	215 468,54
21/01/2000 - ACQ 6 IMM REHAB HABITAT ADAPTE TRANCHE 9	BREST METROPOLE HABITAT	BREST METROPOLE HABITAT	Office Public de l'Habitat	170 742,90
21/01/2000 - ACQ REAMEMNAGMT 7, R KERABECAM	BREST METROPOLE HABITAT	BREST METROPOLE HABITAT	Office Public de l'Habitat	327 698,46
21/01/2000 - ACQ REAMENAGMT 7, R KERABECAM	BREST METROPOLE HABITAT	BREST METROPOLE HABITAT	Office Public de l'Habitat	85 895,72
20/10/2000 - CONS. 22 LOGTS BRASSERIE LAMBEZELLE 10% INS SOCIALE 832 BREST BRAS	BREST METROPOLE HABITAT	BREST METROPOLE HABITAT	Office Public de l'Habitat	89 792,47
21/01/2001 - REHABILIT IMM 45, R DE SAINT-MALO	BREST METROPOLE HABITAT	BREST METROPOLE HABITAT	Office Public de l'Habitat	14 940,00
02/02/2001 - CONST. BATIMENT POUR LE CMPP JEAN CHARCOT A BREST	ASS. SAUVEGARDE ENF. ADOLESC.	SAUVEGARDE ENF. ADOLESC.	Association	450 334,40
02/02/2001 - REHABILIT. SECTEUR CENTRE HA	BREST METROPOLE HABITAT	BREST METROPOLE HABITAT	Office Public de l'Habitat	106 256,97
02/02/2001 - SECTEUR KERANQUE HA 10 AVENUE E. NAVALE ET A. FRANCE	BREST METROPOLE HABITAT	BREST METROPOLE HABITAT	Office Public de l'Habitat	73 632,88
18/05/2001 - 10 LOGTS 13 ET 17 RUE D' ARMORIQUE	BREST METROPOLE HABITAT	BREST METROPOLE HABITAT	Office Public de l'Habitat	139 033,50
29/06/2001 - 2 LOGTS 28, RUE CHOPIN	BREST METROPOLE HABITAT	BREST METROPOLE HABITAT	Office Public de l'Habitat	17 988,98
29/06/2001 - 2 PAVILLONS 31, RUE LANNINGER	BREST METROPOLE HABITAT	BREST METROPOLE HABITAT	Office Public de l'Habitat	70 888,79
29/06/2001 - 2 PAVILLONS 31, RUE LANNINGER	BREST METROPOLE HABITAT	BREST METROPOLE HABITAT	Office Public de l'Habitat	11 915,57
19/10/2001 - FOYER JEUNES TRAVAILLEURS Rue Michelet	SEMPI DU PONANT	Société d'Economie Mixte de Portage Immobilier de la Ville de Brest	Société d'Economie Mixte	335 387,84
19/10/2001 - 33, RUE TURENNE PRET 1% LOGT MILLIARD 33 RUE T	BREST METROPOLE HABITAT	BREST METROPOLE HABITAT	Office Public de l'Habitat	75 614,71
19/10/2001 - 149, RUE ANATOLE FRANCE BREST 149 RUE A FRANCE 1% LOGT	BREST METROPOLE HABITAT	BREST METROPOLE HABITAT	Office Public de l'Habitat	49 393,48
19/10/2001 - HABITAT ADAPTE TRANCHE 10 10% INS CILA 5004 BREST HA 10	BREST METROPOLE HABITAT	BREST METROPOLE HABITAT	Office Public de l'Habitat	59 455,12
19/10/2001 - HAB ADAP TR 10 KERANQUERE 10% INS CILA 5004 BREST HA 10	BREST METROPOLE HABITAT	BREST METROPOLE HABITAT	Office Public de l'Habitat	45 734,71
19/10/2001 - 2 LOGTS RUE CHOPIN 10% INS CILA 781 BREST 28 R CH	BREST METROPOLE HABITAT	BREST METROPOLE HABITAT	Office Public de l'Habitat	24 391,84
19/10/2001 - 2 PAVILLONS RUE LANNINGUER 10% INS CILA 849 BREST 31 RUE	BREST METROPOLE HABITAT	BREST METROPOLE HABITAT	Office Public de l'Habitat	17 074,29

Nature de l'engagement (2)	Nom de l'organisme	Raison sociale de l'organisme	Nature juridique de l'organisme	Montant de l'engagement
19/10/2001 - CONST. 18 LOGTS RUE DE POULEDER 10% INS CCI 845 BREST POULEDER	BREST METROPOLE HABITAT	BREST METROPOLE HABITAT	Office Public de l'Habitat	96 957,57
17/12/2001 - 19 LOGTS RUES LA SOURCE ET ST MALO	BREST METROPOLE HABITAT	BREST METROPOLE HABITAT	Office Public de l'Habitat	42 760,00
17/12/2001 - 6 LOGTS CADRE 11 EME TRANCHE	BREST METROPOLE HABITAT	BREST METROPOLE HABITAT	Office Public de l'Habitat	132 020,85
17/12/2001 - 2 LOGTS 73, RUE GALLIENI	BREST METROPOLE HABITAT	BREST METROPOLE HABITAT	Office Public de l'Habitat	40 246,54
25/01/2002 - 7 LOGTS AU POINT DU JOUR	SA HLM LE LOGIS BRETON	LE LOGIS BRETON	SA HLM	44 574,42
25/01/2002 - 7 LOGTS AU POINT DU JOUR	SA HLM LE LOGIS BRETON	LE LOGIS BRETON	SA HLM	415 846,77
15/03/2002 - 146 LOGTS A KERGOAT	SA HLM LE LOGIS BRETON	LE LOGIS BRETON	SA HLM	2 296 739,00
15/03/2002 - 146 LOGTS A KERGOAT	SA HLM LE LOGIS BRETON	LE LOGIS BRETON	SA HLM	4 501 110,59
18/05/2002 - 10 LOGTS 13 ET 17 RUE D' ARMORIQUE	BREST METROPOLE HABITAT	BREST METROPOLE HABITAT	Office Public de l'Habitat	48 829,42
24/05/2002 - 39 LOGTS RUE DE LA RESISTANCE 10% INS 847 BREST 27 RUE RESIS	BREST METROPOLE HABITAT	BREST METROPOLE HABITAT	Office Public de l'Habitat	228 674,00
21/06/2002 - 6 LOGTS TRANCHE 11 HABITAT ADAPTE 10% INS 5005 BREST HABITAT ADA	BREST METROPOLE HABITAT	BREST METROPOLE HABITAT	Office Public de l'Habitat	82 018,00
21/06/2002 - FOYER JEUNES TRAVAILLEURS MICHELET	SEMPI DU PONANT	Société d'Economie Mixte de Portage Immobilier de la Ville de Brest	Société d'Economie Mixte	1 092 801,36
21/06/2002 - FOYER JEUNES TRAVAILLEURS MICHELET	SEMPI DU PONANT	Société d'Economie Mixte de Portage Immobilier de la Ville de Brest	Société d'Economie Mixte	91 789,55
18/10/2002 - 21 LOGTS 3 BIS, RUE DANTON	BREST METROPOLE HABITAT	BREST METROPOLE HABITAT	Office Public de l'Habitat	386 305,00
19/10/2002 - 21 LOGTS 3 BIS, RUE DANTON	BREST METROPOLE HABITAT	BREST METROPOLE HABITAT	Office Public de l'Habitat	117 384,37
22/11/2002 - 2 LOGTS SOCIAUX RUE Y. JAOUEN	SA HLM AIGUILLON CONSTRUCTION	AIGUILLON CONSTRUCTION	SA HLM	28 776,00
22/11/2002 - 2 LOGTS SOCIAUX RUE Y. JAOUEN	SA HLM AIGUILLON CONSTRUCTION	AIGUILLON CONSTRUCTION	SA HLM	5 036,00
29/11/2002 - 3 PAVILLONS 12 T. HABITAT ADAPTE	BREST METROPOLE HABITAT	BREST METROPOLE HABITAT	Office Public de l'Habitat	112 000,00
11/04/2003 - 3 LOGTS 203 RUE ANATOLE FRANCE	BREST METROPOLE HABITAT	BREST METROPOLE HABITAT	Office Public de l'Habitat	133 000,00
23/06/2003 - 3 PAVILLONS DS CADRE HABITAT ADAPTE 10% INS CILA 5006 BREST HABITA	BREST METROPOLE HABITAT	BREST METROPOLE HABITAT	Office Public de l'Habitat	66 000,00
23/06/2003 - RESIDENCE SOCIALE 3 bis, RUE DANTON 10% INS CILA 798 BREST RES SOC	BREST METROPOLE HABITAT	BREST METROPOLE HABITAT	Office Public de l'Habitat	189 189,00
17/10/2003 - DECONST FOYER AFTAM ET 12 PAVILLONS	BREST METROPOLE HABITAT	BREST METROPOLE HABITAT	Office Public de l'Habitat	51 000,00
17/10/2003 - 3 PAV CADRE 13 EME TRANCHE HABITAT	BREST METROPOLE HABITAT	BREST METROPOLE HABITAT	Office Public de l'Habitat	118 000,00
05/12/2003 - FOYER JEUNES TRAVAILLEURS MICHELET	SEMPI DU PONANT	Société d'Economie Mixte de Portage Immobilier de la Ville de Brest	Société d'Economie Mixte	88 000,00
05/12/2003 - IMMEUBLE 203, RUE A. FRANCE 10% INS 8/9è 799 BREST	BREST METROPOLE HABITAT	BREST METROPOLE HABITAT	Office Public de l'Habitat	71 000,00
05/12/2003 - 3 PAV CADRE 13 èME T. HABITAT ADAPTE 10% INS CILA 5008 HABITAT ADAP	BREST METROPOLE HABITAT	BREST METROPOLE HABITAT	Office Public de l'Habitat	66 000,00
16/01/2004 - MILLIARD CILA 794 BREST 11 RUE MARENGO	BREST METROPOLE HABITAT	BREST METROPOLE HABITAT	Office Public de l'Habitat	93 000,00
16/01/2004 - FOYER LOGEMENT POUR HANDICAPES RUE BONNE NOUVELLE	SEMPI DU PONANT	Société d'Economie Mixte de Portage Immobilier de la Ville de Brest	Société d'Economie Mixte	1 270 494,00

Nature de l'engagement (2)	Nom de l'organisme	Raison sociale de l'organisme	Nature juridique de l'organisme	Montant de l'engagement
16/01/2004 - FOYER LOGEMENT POUR HANDICAPES RUE BONNE NOUVELLE	SEMPI DU PONANT	Société d'Economie Mixte de Portage Immobilier de la Ville de Brest	Société d'Economie Mixte	116 303,00
11/06/2004 - ACQ-AMELIOR 4 LGTS 6 R KERAVAL BREST PLS 399 BREST 6 RUE KERAVAL	BREST METROPOLE HABITAT	BREST METROPOLE HABITAT	Office Public de l'Habitat	286 000,00
11/06/2004 - CONS 38 LOGTS RUE Y. GILOUX	BREST METROPOLE HABITAT	BREST METROPOLE HABITAT	Office Public de l'Habitat	2 015 548,00
11/06/2004 - CONS 38 LOGTS RUE Y. GILOUX	BREST METROPOLE HABITAT	BREST METROPOLE HABITAT	Office Public de l'Habitat	445 700,00
15/10/2004 - REHABILITATION 5 PAVIL D'HABITAT ADAPT TRANCHE 14- BREST	BREST METROPOLE HABITAT	BREST METROPOLE HABITAT	Office Public de l'Habitat	273 000,00
15/10/2004 - ACQ-AMELIORATION 5 LOGTS 60 R GALIENI	BREST METROPOLE HABITAT	BREST METROPOLE HABITAT	Office Public de l'Habitat	157 000,00
15/10/2004 - ACQ AMELIORATION IMM 60 R GALLIENI BR	BREST METROPOLE HABITAT	BREST METROPOLE HABITAT	Office Public de l'Habitat	108 000,00
15/10/2004 - ACQ 1 PAVILLON 5, RUE COLONEL FAUCHER 1089 RACHAT PATRIMOINE CARPI	BREST METROPOLE HABITAT	BREST METROPOLE HABITAT	Office Public de l'Habitat	105 490,00
16/12/2004 - 8/9 CCI 874 BREST LA PEROUSE	BREST METROPOLE HABITAT	BREST METROPOLE HABITAT	Office Public de l'Habitat	60 000,00
01/01/2005 - 115 RUE MARGUERITE DURAS BREST	SEMPI DU PONANT	Société d'Economie Mixte de Portage Immobilier de la Ville de Brest	Société d'Economie Mixte	157 264,00
14/01/2005 - ACQ-AMELIOR 3 LOGTS 43 BIS RUE FR FRANCOIS RIVIERE - BREST-	BREST METROPOLE HABITAT	BREST METROPOLE HABITAT	Office Public de l'Habitat	91 100,00
14/01/2005 - ACQ-AMEL 3 LOGEMENTS 43 BIS FR RIVIERE 43 BIS FRANCOIS RIVIERE 2920 B	BREST METROPOLE HABITAT	BREST METROPOLE HABITAT	Office Public de l'Habitat	38 000,00
14/01/2005 - RECONSTRUCTION 6 LOGTS DOCTEUR ROUX	BREST METROPOLE HABITAT	BREST METROPOLE HABITAT	Office Public de l'Habitat	291 205,00
14/01/2005 - RECONSTRUCTION 6 LOGT DOCTEUR ROUX	BREST METROPOLE HABITAT	BREST METROPOLE HABITAT	Office Public de l'Habitat	106 106,00
14/01/2005 - DEMOLITION-RECONSTR ILOT MICHELET	BREST METROPOLE HABITAT	BREST METROPOLE HABITAT	Office Public de l'Habitat	233 759,00
14/01/2005 - DEMOLITION-RECONSTR ILOT MICHELET	BREST METROPOLE HABITAT	BREST METROPOLE HABITAT	Office Public de l'Habitat	841 020,00
16/02/2005 - SALF 10% 885 BREST DR ROUX	BREST METROPOLE HABITAT	BREST METROPOLE HABITAT	Office Public de l'Habitat	18 000,00
01/04/2005 - RUE DOCTEUR ROUX -BREST- CONST. 6 LOGEMENTS	BREST METROPOLE HABITAT	BREST METROPOLE HABITAT	Office Public de l'Habitat	30 000,00
01/04/2005 - 6 RUE KERAVAL AMELIORATION DE 4 LOGEMENTS	BREST METROPOLE HABITAT	BREST METROPOLE HABITAT	Office Public de l'Habitat	12 000,00
07/10/2005 - CENTRE DE POSTCURE "AR STYVEL" PRET FOP 946 BREST AR STYVEL	BREST METROPOLE HABITAT	BREST METROPOLE HABITAT	Office Public de l'Habitat	24 000,00
07/10/2005 - CENTRE POSTCURE "AR STYVEL" BREST renégociation de 2 prêts - RA	BREST METROPOLE HABITAT	BREST METROPOLE HABITAT	Office Public de l'Habitat	1 600 972,57
07/10/2005 - 1 RUE DOCTEUR KERJEAN BREST REAMENAGT C N°475327	BREST METROPOLE HABITAT	BREST METROPOLE HABITAT	Office Public de l'Habitat	55 115,32
25/10/2005 - 38 LOGTS RUE YVES GILLOUX BREST PRET SALF	BREST METROPOLE HABITAT	BREST METROPOLE HABITAT	Office Public de l'Habitat	100 000,00
14/04/2006 - RUES BERGER et MOREAU BREST 848/1 PRET 1% RENOV URBAINE	BREST METROPOLE HABITAT	BREST METROPOLE HABITAT	Office Public de l'Habitat	213 175,00
14/04/2006 - ILOT MICHELET - BREST SALF 1% RENOV URBAINE 873	BREST METROPOLE HABITAT	BREST METROPOLE HABITAT	Office Public de l'Habitat	157 970,00
14/04/2006 - 12 LOGTS RUE Cdt DROGOU - BREST	SA HLM LES FOYERS	SA HLM LES FOYERS	SA HLM	561 054,00
14/04/2006 - ACHAT RPA LOUISE LE ROUX BREST	SEMPI DU PONANT	Société d'Economie Mixte de Portage Immobilier de la Ville de Brest	Société d'Economie Mixte	656 000,00
16/06/2006 - REHAB. KEREDERN BREST 2006 TR1 - 1% CCI BREST 895/1	BREST METROPOLE HABITAT	BREST METROPOLE HABITAT	Office Public de l'Habitat	60 000,00

Nature de l'engagement (2)	Nom de l'organisme	Raison sociale de l'organisme	Nature juridique de l'organisme	Montant de l'engagement
13/07/2006 - EHPAD CAVALE BLANCHE BREST PERSONNES AGEES	SEMPI DU PONANT	Société d'Economie Mixte de Portage Immobilier de la Ville de Brest	Société d'Economie Mixte	5 241 698,58
06/10/2006 - RUES BERGER ET MOREAU BREST PLS 848/2 BERGER/MOREAU DEXIA	BREST METROPOLE HABITAT	BREST METROPOLE HABITAT	Office Public de l'Habitat	2 188 000,00
06/10/2006 - 20 RUE CHARLES PEGUY BREST INFIRMERIE FOYER GARAPIN	SEMPI DU PONANT	Société d'Economie Mixte de Portage Immobilier de la Ville de Brest	Société d'Economie Mixte	121 000,00
01/12/2006 - HABITAT ADAPTE 15 A BREST 1% RENOVATION URBAINE 5012	BREST METROPOLE HABITAT	BREST METROPOLE HABITAT	Office Public de l'Habitat	60 000,00
01/12/2006 - HABITAT ADAPTE BREST 15B 1% RENOVATION URBAINE 5014	BREST METROPOLE HABITAT	BREST METROPOLE HABITAT	Office Public de l'Habitat	67 000,00
30/11/2007 - REFIN. 12 RUE GUY LUSAC BRES	BREST METROPOLE HABITAT	BREST METROPOLE HABITAT	Office Public de l'Habitat	1 185 913,11
25/01/2008 - 1% Prêt Renovation Urbaine ANRU 1% RU 5017 HABITAT ADAPTE 16	BREST METROPOLE HABITAT	BREST METROPOLE HABITAT	Office Public de l'Habitat	107 000,00
17/10/2008 - FOYER 30 RUE DE KERELIE BREST	SA HLM LES FOYERS	SA HLM LES FOYERS	SA HLM	837 235,95
03/02/2009 - EXT RESIDENCE KER GUEN BREST	AMITIES D'ARMOR (ASSOC.)	LES AMITIES D'ARMOR	Association	397 737,50
03/02/2009 - EXT RESIDENCE KER GWEN BREST	AMITIES D'ARMOR (ASSOC.)	LES AMITIES D'ARMOR	Association	400 262,50
28/04/2009 - LES HAUTS DE PRAT LEDAN BREST	SA HLM AIGUILLON CONSTRUCTION	AIGUILLON CONSTRUCTION	SA HLM	455 605,00
28/04/2009 - LES HAUTS DE PRAT LEDAN BREST	SA HLM AIGUILLON CONSTRUCTION	AIGUILLON CONSTRUCTION	SA HLM	140 000,00
28/04/2009 - LES HAUTS DE PRAT LEDAN BREST RUE ANNATOLE FRANCE 13 Logts	SA HLM AIGUILLON CONSTRUCTION	AIGUILLON CONSTRUCTION	SA HLM	455 395,00
01/06/2009 - 41 LOGEMENT KERINOU BREST	BREST METROPOLE HABITAT	BREST METROPOLE HABITAT	Office Public de l'Habitat	1 149 646,00
28/09/2010 - ZONE EUROPE RUE DE KERVEZENNEC BREST	ASSOC. OHE PROMETHEE FINISTERE	OHE PROMETHEE FINISTERE	Association	750 000,00
14/12/2010 - SCCV LES HAUTS DE KERESSEIS A BREST PSLA	SCCV LES HAUTS DE KERESSEIS	LES HAUTS DE KERESSEIS	Société Civile de Construction Vente	516 007,00
19/04/2011 - AMELIORATION 380 Lgts KERGOAT BREST	BREST METROPOLE HABITAT	BREST METROPOLE HABITAT	Office Public de l'Habitat	4 980 000,00
19/04/2011 - LOGEMENTS 7 ET 9 RUE DUQUESNE, BREST	BREST METROPOLE HABITAT	BREST METROPOLE HABITAT	Office Public de l'Habitat	372 553,00
19/04/2011 - LOGEMENTS 7 ET 9 RUE DUQUESNE, BREST	BREST METROPOLE HABITAT	BREST METROPOLE HABITAT	Office Public de l'Habitat	2 112 262,00
19/04/2011 - LOGEMENTS 7 ET 9 RUE DUQUESNE, BREST	BREST METROPOLE HABITAT	BREST METROPOLE HABITAT	Office Public de l'Habitat	190 987,00
19/04/2011 - LOGEMENTS 7 ET 9 RUE DUQUESNE, BREST	BREST METROPOLE HABITAT	BREST METROPOLE HABITAT	Office Public de l'Habitat	1 075 115,00
29/10/2011 - 58 RUE MOULIN POUDRE - BREST	SA HLM AIGUILLON CONSTRUCTION	AIGUILLON CONSTRUCTION	SA HLM	28 000,00
03/04/2012 - 6 LOGEMENTS BD LEON BLUM	ESPACIL HABITAT	ESPACIL HABITAT	SA HLM	435 000,00
03/04/2012 - REHABILITATION EPHAD KER HEOL	SA HLM LES FOYERS	SA HLM LES FOYERS	SA HLM	135 400,00
03/04/2012 - REAMENAGEMENT KER DIGEMER	SA HLM LES FOYERS	SA HLM LES FOYERS	SA HLM	172 330,00
03/04/2012 - 5 LOGEMENTS RUE ROBESPIERRE	SA HLM LES FOYERS	SA HLM LES FOYERS	SA HLM	63 845,00
03/04/2012 - 5 LOGEMENTS RUE ROBESPIERRE	SA HLM LES FOYERS	SA HLM LES FOYERS	SA HLM	284 245,13
26/06/2012 - PARKING 7 ET 9 RUE DUQUESNE	BREST METROPOLE HABITAT	BREST METROPOLE HABITAT	Office Public de l'Habitat	1 095 000,00
12/02/2013 - 35-37 RUE KERIVIN BREST 7 LOGEMENTS	SA HLM LES FOYERS	SA HLM LES FOYERS	SA HLM	117 056,00
12/02/2013 - 35-37 RUE KERIVIN BREST	SA HLM LES FOYERS	SA HLM LES FOYERS	SA HLM	478 163,00
12/02/2013 - RESIDENCE LA CAVALE BLANCHE BREST 81 LOGEMENTS RUE JEAN MICHEL C	ESPACIL HABITAT	ESPACIL HABITAT	SA HLM	400 000,00
12/02/2013 - LES BALCONS DE KERZU BREST1255927 16 LOGEMENTS RUE DE PRAT-PODIC	CDC HABITAT	CDC HABITAT		1 266 416,00
25/06/2013 - 18 RUE POULEDER BREST 25 LOGEMENTS	COALLIA HABITAT	COALLIA	Association	174 691,00

Nature de l'engagement (2)	Nom de l'organisme	Raison sociale de l'organisme	Nature juridique de l'organisme	Montant de l'engagement
25/06/2013 - 18 RUE POULEDER BREST 25 LOGEMENTS	COALLIA HABITAT	COALLIA	Association	698 767,00
22/10/2013 - RESIDENCE KERLEVEZ	BREST METROPOLE HABITAT	BREST METROPOLE HABITAT	Office Public de l'Habitat	6 400 000,00
22/10/2013 - RESIDENCE KERLEVEZ	BREST METROPOLE HABITAT	BREST METROPOLE HABITAT	Office Public de l'Habitat	1 124 230,00
22/10/2013 - EHPAD KERGEMER BREST- 3557- DEMOLITION ET RECONSTRUCTION	SA HLM LES FOYERS	SA HLM LES FOYERS	SA HLM	82 463,00
22/10/2013 - EHPAD KERGEMER BREST - 3557- DEMOLITION ET RECONSTRUCTION	SA HLM LES FOYERS	SA HLM LES FOYERS	SA HLM	1 853 088,00
22/10/2013 - EHPAD KERGEMER BREST - 3566- ACQUISITION D'UN BATIMENT	SA HLM LES FOYERS	SA HLM LES FOYERS	SA HLM	163 000,00
22/10/2013 - EHPAD KERGEMER BREST - 3565 OPERATION DE REHABILITATION	SA HLM LES FOYERS	SA HLM LES FOYERS	SA HLM	974 702,00
11/02/2014 - SECTEUR MEDICO SOCIAL CUIRASSE BOUVET BREST BOUVET TARTU	SA HLM LES FOYERS	SA HLM LES FOYERS	SA HLM	477 050,00
19/05/2014 - PARC SOCIAL RUE COSMAO PRETO BREST	SA HLM LES FOYERS	SA HLM LES FOYERS	SA HLM	232 738,00
19/05/2014 - PARC SOCIAL RUE COSMAO PRETO BREST	SA HLM LES FOYERS	SA HLM LES FOYERS	SA HLM	79 416,00
19/05/2014 - RUE LGTS RUE RICHELIEU BREST CDC	SA HLM LES FOYERS	SA HLM LES FOYERS	SA HLM	869 814,00
19/05/2014 - RUE LGTS RUE RICHELIEU BREST CDC	SA HLM LES FOYERS	SA HLM LES FOYERS	SA HLM	170 962,00
19/05/2014 - 67 rue paul masson BREST CDC	SA HLM LES FOYERS	SA HLM LES FOYERS	SA HLM	532 239,00
19/05/2014 - 67 rue paul masson BREST CDC	SA HLM LES FOYERS	SA HLM LES FOYERS	SA HLM	113 978,00
20/06/2014 - 23 LGTS RUE DE PARIS BREST CDC 5042628	SA HLM LES FOYERS	SA HLM LES FOYERS	SA HLM	460 478,00
20/06/2014 - 23 LGTS RUE DE PARIS BREST	SA HLM LES FOYERS	SA HLM LES FOYERS	SA HLM	1 087 193,00
20/06/2014 - 23 LGTS RUE DE PARIS BREST	SA HLM LES FOYERS	SA HLM LES FOYERS	SA HLM	213 102,00
20/06/2014 - 23 LGTS RUE DE PARIS BREST	SA HLM LES FOYERS	SA HLM LES FOYERS	SA HLM	457 877,00
20/06/2014 - 29 LOGTS RUE SEBASTOPOL BREST	CDC HABITAT	CDC HABITAT		2 657 670,00
25/09/2014 - RUE ALAIN COLAS BREST	FONDATION ILDYS	Centre Hélio-Marin	Société par Actions Simplifiée	1 783 000,00
05/02/2015 - 99 RUE ANATOLE FRANCE BREST	BREST METROPOLE HABITAT	BREST METROPOLE HABITAT	Office Public de l'Habitat	39 000,00
05/02/2015 - 99 RUE ANATOLE FRANCE BREST	BREST METROPOLE HABITAT	BREST METROPOLE HABITAT	Office Public de l'Habitat	218 427,00
05/02/2015 - 87 rue de guilers BREST	BREST METROPOLE HABITAT	BREST METROPOLE HABITAT	Office Public de l'Habitat	48 000,00
05/02/2015 - 87 RUE DE GUILERS BREST	BREST METROPOLE HABITAT	BREST METROPOLE HABITAT	Office Public de l'Habitat	26 945,00
11/06/2015 - ilot prund hom brest	BREST METROPOLE HABITAT	BREST METROPOLE HABITAT	Office Public de l'Habitat	3 402 600,00
11/06/2015 - ilot prund hom brest	BREST METROPOLE HABITAT	BREST METROPOLE HABITAT	Office Public de l'Habitat	1 134 200,00
11/06/2015 - 3 rue sebastopol BREST	BREST METROPOLE HABITAT	BREST METROPOLE HABITAT	Office Public de l'Habitat	661 206,00
11/06/2015 - 3 rue sebastopol BREST	BREST METROPOLE HABITAT	BREST METROPOLE HABITAT	Office Public de l'Habitat	86 182,00
01/10/2015 - 1 RUE ROUSSEL - BREST	CDC HABITAT	CDC HABITAT		706 615,00
01/10/2015 - 1 RUE ROUSSEL - BREST	CDC HABITAT	CDC HABITAT		679 437,00
01/10/2015 - RUE DRAPIER BREST	BREST METROPOLE HABITAT	BREST METROPOLE HABITAT	Office Public de l'Habitat	1 560 000,00
01/10/2015 - 22 RUE DE VANNES BREST	BREST METROPOLE HABITAT	BREST METROPOLE HABITAT	Office Public de l'Habitat	456 000,00
01/10/2015 - 33-35 RUE DE ST BRIEUC - BREST	BREST METROPOLE HABITAT	BREST METROPOLE HABITAT	Office Public de l'Habitat	516 000,00
21/01/2016 - RUE YVES JAOUEN - BREST	SA HLM AIGUILLON CONSTRUCTION	AIGUILLON CONSTRUCTION	SA HLM	57 145,00
21/01/2016 - RUE YVES JAOUEN - BREST	SA HLM AIGUILLON CONSTRUCTION	AIGUILLON CONSTRUCTION	SA HLM	424 025,00
21/01/2016 - 45 RUE ST-EXUPERY - BREST	BREST METROPOLE HABITAT	BREST METROPOLE HABITAT	Office Public de l'Habitat	178 475,00
21/01/2016 - 45 RUE ST-EXUPERY - BREST	BREST METROPOLE HABITAT	BREST METROPOLE HABITAT	Office Public de l'Habitat	59 492,00
21/01/2016 - 45 RUE ST-EXUPERY - BREST - BREST	BREST METROPOLE HABITAT	BREST METROPOLE HABITAT	Office Public de l'Habitat	452 691,00
21/01/2016 - 45 RUE ST-EXUPERY - BREST	BREST METROPOLE HABITAT	BREST METROPOLE HABITAT	Office Public de l'Habitat	150 897,00

Nature de l'engagement (2)	Nom de l'organisme	Raison sociale de l'organisme	Nature juridique de l'organisme	Montant de l'engagement
21/01/2016 - RUE DE VANNES - BREST REHABILITATION DU BERGOT	BREST METROPOLE HABITAT	BREST METROPOLE HABITAT	Office Public de l'Habitat	1 715 175,00
01/04/2016 - ACQ AMEL IMM 13 RUE TIERS	BREST METROPOLE HABITAT	BREST METROPOLE HABITAT	Office Public de l'Habitat	67 001,02
01/07/2016 - 19 LOGTS RUES LA SOURCE ET ST MALO	BREST METROPOLE HABITAT	BREST METROPOLE HABITAT	Office Public de l'Habitat	152 705,26
05/10/2016 - 5 RUE DE FOUGERES - BREST	BREST METROPOLE HABITAT	BREST METROPOLE HABITAT	Office Public de l'Habitat	323 978,00
05/10/2016 - 5 RUE DE FOUGERES - BREST	BREST METROPOLE HABITAT	BREST METROPOLE HABITAT	Office Public de l'Habitat	700 000,00
01/12/2016 - CONST.13 LOGMTS R. KERAMPERE	BREST METROPOLE HABITAT	BREST METROPOLE HABITAT	Office Public de l'Habitat	334 415,89
01/01/2017 - ACQ TERRAIN CONST 9 LOGTS 67,	BREST METROPOLE HABITAT	BREST METROPOLE HABITAT	Office Public de l'Habitat	77 580,58
01/01/2017 - ACQ TER CONST BRASSERIE LAMBEZELLEC	BREST METROPOLE HABITAT	BREST METROPOLE HABITAT	Office Public de l'Habitat	14 963,27
01/01/2017 - AMIRAUTE SAINT MICHEL	BREST METROPOLE HABITAT	BREST METROPOLE HABITAT	Office Public de l'Habitat	307 396,76
01/01/2017 - ACQ TER. CONST. R. DE KERTATUPAGE	BREST METROPOLE HABITAT	BREST METROPOLE HABITAT	Office Public de l'Habitat	35 643,33
01/01/2017 - ACQ TER. CONST R. ROBESPIERRE	BREST METROPOLE HABITAT	BREST METROPOLE HABITAT	Office Public de l'Habitat	52 156,76
01/01/2017 - ACQ TER. CONST. R. L. PIDOUX, 41 LOGTS	BREST METROPOLE HABITAT	BREST METROPOLE HABITAT	Office Public de l'Habitat	76 967,03
01/01/2017 - ACQUIS TER, CONST AVEL STERENN	BREST METROPOLE HABITAT	BREST METROPOLE HABITAT	Office Public de l'Habitat	81 434,66
01/01/2017 - ACQ TER. CONST R. FUSTEL COULANGES,	BREST METROPOLE HABITAT	BREST METROPOLE HABITAT	Office Public de l'Habitat	73 413,18
01/01/2017 - ACQ TER. CONST. 232, R. J.JAURES	BREST METROPOLE HABITAT	BREST METROPOLE HABITAT	Office Public de l'Habitat	32 153,73
01/01/2017 - ACQUISITION ET CONST. 25 LOGEMENTS	BREST METROPOLE HABITAT	BREST METROPOLE HABITAT	Office Public de l'Habitat	861 523,62
01/01/2017 - RUE PEN AR MEZNEZ 25 LOGTS	BREST METROPOLE HABITAT	BREST METROPOLE HABITAT	Office Public de l'Habitat	249 015,52
01/01/2017 - ACQ. 34, RUE D' ARMORIQUE	BREST METROPOLE HABITAT	BREST METROPOLE HABITAT	Office Public de l'Habitat	56 894,74
01/01/2017 - ACQ. 34, RUE D' ARMORIQUE	BREST METROPOLE HABITAT	BREST METROPOLE HABITAT	Office Public de l'Habitat	75 177,60
01/01/2017 - CONST. 10 LOGTS 13 BIS KERFAUTRAS	BREST METROPOLE HABITAT	BREST METROPOLE HABITAT	Office Public de l'Habitat	303 736,39
01/01/2017 - CONST. 10 LOGTS 13 BIS, KERFAUTRAS	BREST METROPOLE HABITAT	BREST METROPOLE HABITAT	Office Public de l'Habitat	121 974,27
01/01/2017 - CONS. 11 LOGTS 40 RUE DUPERRE	BREST METROPOLE HABITAT	BREST METROPOLE HABITAT	Office Public de l'Habitat	126 853,77
01/01/2017 - CONST. 11 LOGTS RUE DUPERRE	BREST METROPOLE HABITAT	BREST METROPOLE HABITAT	Office Public de l'Habitat	424 985,31
01/01/2017 - 10 LOGTS 13 ET 17 RUE D' ARMORIQUE	BREST METROPOLE HABITAT	BREST METROPOLE HABITAT	Office Public de l'Habitat	82 645,78
01/01/2017 - 3 LOGTS 45, RUE VICTOR EUSEN	BREST METROPOLE HABITAT	BREST METROPOLE HABITAT	Office Public de l'Habitat	39 016,55
01/01/2017 - 3 LOGTS 45, RUE VICTOR EUSEN F92655	BREST METROPOLE HABITAT	BREST METROPOLE HABITAT	Office Public de l'Habitat	74 401,83
01/01/2017 - 2 LOGTS 73 RUE GALLIENI F 92658	BREST METROPOLE HABITAT	BREST METROPOLE HABITAT	Office Public de l'Habitat	59 263,30
01/01/2017 - 2 LOGTS 73, RUE GALLIENI F 92647	BREST METROPOLE HABITAT	BREST METROPOLE HABITAT	Office Public de l'Habitat	49 479,64
01/01/2017 - 19 LOGTS RUE TORPILLEUR FOUROYANT	BREST METROPOLE HABITAT	BREST METROPOLE HABITAT	Office Public de l'Habitat	783 272,93
01/01/2017 - RUE DU TORPILLEUR FOUROYANT F 92652	BREST METROPOLE HABITAT	BREST METROPOLE HABITAT	Office Public de l'Habitat	253 949,39
01/01/2017 - 5 LOGTS 45, RUE F. RIVIERE	BREST METROPOLE HABITAT	BREST METROPOLE HABITAT	Office Public de l'Habitat	56 574,64
01/01/2017 - 5 LOGTS 7, RUE FRANCOIS RIVIERE	BREST METROPOLE HABITAT	BREST METROPOLE HABITAT	Office Public de l'Habitat	198 306,03
01/01/2017 - BREST LE STANG	BREST METROPOLE HABITAT	BREST METROPOLE HABITAT	Office Public de l'Habitat	373 133,78
01/01/2017 - 23 LOGTS AU STANG	BREST METROPOLE HABITAT	BREST METROPOLE HABITAT	Office Public de l'Habitat	952 534,18
01/01/2017 - 257, RUE ANATOLE FRANCE	BREST METROPOLE HABITAT	BREST METROPOLE HABITAT	Office Public de l'Habitat	70 131,67
01/01/2017 - 3 LOGTS 257, RUE A. FRANCE	BREST METROPOLE HABITAT	BREST METROPOLE HABITAT	Office Public de l'Habitat	58 608,67
01/01/2017 - 4 LOGTS 7, RUE VAUBAN	BREST METROPOLE HABITAT	BREST METROPOLE HABITAT	Office Public de l'Habitat	53 736,15
01/01/2017 - 4 LOGTS 7, RUE VAUBAN	BREST METROPOLE HABITAT	BREST METROPOLE HABITAT	Office Public de l'Habitat	42 722,89
01/01/2017 - 13 LOGTS A PEN HELEN	BREST METROPOLE HABITAT	BREST METROPOLE HABITAT	Office Public de l'Habitat	395 765,89
01/01/2017 - 13 LOGTS A PEN HELEN	BREST METROPOLE HABITAT	BREST METROPOLE HABITAT	Office Public de l'Habitat	426 912,95
01/01/2017 - 18 LOGTS A POULEDER	BREST METROPOLE HABITAT	BREST METROPOLE HABITAT	Office Public de l'Habitat	623 706,33
01/01/2017 - 18 LOGTS A POULEDER	BREST METROPOLE HABITAT	BREST METROPOLE HABITAT	Office Public de l'Habitat	164 894,34

Nature de l'engagement (2)	Nom de l'organisme	Raison sociale de l'organisme	Nature juridique de l'organisme	Montant de l'engagement
01/01/2017 - 5 LOGTS 9, PLACE GOEZ	BREST METROPOLE HABITAT	BREST METROPOLE HABITAT	Office Public de l'Habitat	21 411,42
01/01/2017 - 4 LOGTS 60, RUE PUEBLA	BREST METROPOLE HABITAT	BREST METROPOLE HABITAT	Office Public de l'Habitat	49 891,91
01/01/2017 - 4 LOGTS 60, RUE PUEBLA	BREST METROPOLE HABITAT	BREST METROPOLE HABITAT	Office Public de l'Habitat	22 033,66
01/01/2017 - 5 LOGTS 9, PLACE GOEZ	BREST METROPOLE HABITAT	BREST METROPOLE HABITAT	Office Public de l'Habitat	87 876,14
01/01/2017 - 5 LOGTS 149, RUE A. FRANCE	BREST METROPOLE HABITAT	BREST METROPOLE HABITAT	Office Public de l'Habitat	27 351,83
01/01/2017 - 5 LOGTS 149, RUE A. FRANCE	BREST METROPOLE HABITAT	BREST METROPOLE HABITAT	Office Public de l'Habitat	91 388,22
01/01/2017 - 39 LOGTS RUE DE LA RESISTANCE	BREST METROPOLE HABITAT	BREST METROPOLE HABITAT	Office Public de l'Habitat	1 272 672,59
01/01/2017 - 39 LOGTS RUE DE LA RESISTANCE	BREST METROPOLE HABITAT	BREST METROPOLE HABITAT	Office Public de l'Habitat	515 646,27
01/01/2017 - REHAB. 179 LOGTS A KERANQUERE	BREST METROPOLE HABITAT	BREST METROPOLE HABITAT	Office Public de l'Habitat	201 072,03
01/01/2017 - 6 LOGTS 33, RUE TURENNE	BREST METROPOLE HABITAT	BREST METROPOLE HABITAT	Office Public de l'Habitat	80 073,95
01/01/2017 - 6 LOGTS 33, RUE TURENNE	BREST METROPOLE HABITAT	BREST METROPOLE HABITAT	Office Public de l'Habitat	53 600,62
01/01/2017 - ACQ IMM 41, RUE DE SIAM	BREST METROPOLE HABITAT	BREST METROPOLE HABITAT	Office Public de l'Habitat	116 671,38
01/01/2017 - ACQ 41, RUE DE SIAM	BREST METROPOLE HABITAT	BREST METROPOLE HABITAT	Office Public de l'Habitat	48 332,31
01/01/2017 - ACQ IMM 3, RUE FREGATE LA BOUSSOLE	BREST METROPOLE HABITAT	BREST METROPOLE HABITAT	Office Public de l'Habitat	130 749,97
01/01/2017 - ACQ IMM 3, RUE FREGATE LA BOUSSOLE	BREST METROPOLE HABITAT	BREST METROPOLE HABITAT	Office Public de l'Habitat	86 355,94
01/01/2017 - IMM 40, RUE DU MOULIN A POUDRE	BREST METROPOLE HABITAT	BREST METROPOLE HABITAT	Office Public de l'Habitat	219 793,73
01/01/2017 - IMM 40, RUE DU MOULIN A POUDRE	BREST METROPOLE HABITAT	BREST METROPOLE HABITAT	Office Public de l'Habitat	53 222,46
01/01/2017 - 13 PAVILLONS RUE M. YOURCENAR	BREST METROPOLE HABITAT	BREST METROPOLE HABITAT	Office Public de l'Habitat	662 048,18
01/01/2017 - 13 PAVILLONS RUE M. YOURCENAR	BREST METROPOLE HABITAT	BREST METROPOLE HABITAT	Office Public de l'Habitat	303 229,21
01/01/2017 - 27 LOGTS RUE Y. COLLET	BREST METROPOLE HABITAT	BREST METROPOLE HABITAT	Office Public de l'Habitat	264 405,09
01/01/2017 - 27 LOGTS RUE Y. COLLET	BREST METROPOLE HABITAT	BREST METROPOLE HABITAT	Office Public de l'Habitat	1 142 873,23
01/01/2017 - 26, RUE DU PROFESSEUR LANGEVIN	BREST METROPOLE HABITAT	BREST METROPOLE HABITAT	Office Public de l'Habitat	55 686,30
01/01/2017 - 26 RUE DU PROFESSEUR LANGEVIN	BREST METROPOLE HABITAT	BREST METROPOLE HABITAT	Office Public de l'Habitat	82 030,37
01/01/2017 - 19 LOGTS RUES LA SOURCE ET ST MALO	BREST METROPOLE HABITAT	BREST METROPOLE HABITAT	Office Public de l'Habitat	825 533,17
01/01/2017 - 13 LOGTS VENELLE PRAT LEDAN	BREST METROPOLE HABITAT	BREST METROPOLE HABITAT	Office Public de l'Habitat	756 539,73
01/01/2017 - 39 LOGTS VENELLE PRAT LEDAN	BREST METROPOLE HABITAT	BREST METROPOLE HABITAT	Office Public de l'Habitat	1 081 811,86
01/01/2017 - 39 LOGTS VENELLE PRAT LEDAN	BREST METROPOLE HABITAT	BREST METROPOLE HABITAT	Office Public de l'Habitat	313 616,59
01/01/2017 - AMEL. 334 LOGTS GROUPE DU GUELMEUR	BREST METROPOLE HABITAT	BREST METROPOLE HABITAT	Office Public de l'Habitat	975 246,54
01/01/2017 - ACQ AMEL IMM 13 RUE TIERS	BREST METROPOLE HABITAT	BREST METROPOLE HABITAT	Office Public de l'Habitat	113 541,33
01/01/2017 - AMEL. 220 LOGTS TOURS QUELIVERZAN	BREST METROPOLE HABITAT	BREST METROPOLE HABITAT	Office Public de l'Habitat	271 046,99
01/01/2017 - 8 LOGTS 11, RUE MARENGO	BREST METROPOLE HABITAT	BREST METROPOLE HABITAT	Office Public de l'Habitat	218 137,44
01/01/2017 - 8 LOGTS 11 RUE MARENGO	BREST METROPOLE HABITAT	BREST METROPOLE HABITAT	Office Public de l'Habitat	145 157,78
01/01/2017 - OPERATION KERANGOFF	BREST METROPOLE HABITAT	BREST METROPOLE HABITAT	Office Public de l'Habitat	128 674,48
01/01/2017 - COMPACTAGE 40 PRETS CDC	BREST METROPOLE HABITAT	BREST METROPOLE HABITAT	Office Public de l'Habitat	23 084 381,86
01/01/2017 - 41 LOGEMENT KERINOU BREST	BREST METROPOLE HABITAT	BREST METROPOLE HABITAT	Office Public de l'Habitat	1 031 936,24
01/01/2017 - CONST.62 LOGMTS CITE KERIGONA	BREST METROPOLE HABITAT	BREST METROPOLE HABITAT	Office Public de l'Habitat	683 337,71
01/01/2017 - CONST. 62 LOGMTS CITE KERIGON	BREST METROPOLE HABITAT	BREST METROPOLE HABITAT	Office Public de l'Habitat	681 705,30
01/01/2017 - CONST.62 LOGMTS CITE KERIGONA	BREST METROPOLE HABITAT	BREST METROPOLE HABITAT	Office Public de l'Habitat	207 816,62
01/01/2017 - ACQ AMELIOR. 29 LOGTS KERANROUX	BREST METROPOLE HABITAT	BREST METROPOLE HABITAT	Office Public de l'Habitat	490 604,89
01/01/2017 - AMEL. 94 LOGMTS A KERANROUX	BREST METROPOLE HABITAT	BREST METROPOLE HABITAT	Office Public de l'Habitat	437 537,18
01/01/2017 - ACQ AMEL 4 LOGMTS F RIVIERE	BREST METROPOLE HABITAT	BREST METROPOLE HABITAT	Office Public de l'Habitat	80 186,65
01/01/2017 - ACQ. AMEL. 8 LOGMTS R. BRUAT	BREST METROPOLE HABITAT	BREST METROPOLE HABITAT	Office Public de l'Habitat	139 374,62
01/01/2017 - ACQ. AMEL. 20 LOGMTS ANATOLE FR	BREST METROPOLE HABITAT	BREST METROPOLE HABITAT	Office Public de l'Habitat	354 315,72

Nature de l'engagement (2)	Nom de l'organisme	Raison sociale de l'organisme	Nature juridique de l'organisme	Montant de l'engagement
01/01/2017 - ACQ. 100 LOGMTS RUE MAISSIN	BREST METROPOLE HABITAT	BREST METROPOLE HABITAT	Office Public de l'Habitat	137 893,82
01/01/2017 - CONST. 5 LOGMTS 7, R. RACINE	BREST METROPOLE HABITAT	BREST METROPOLE HABITAT	Office Public de l'Habitat	142 169,99
01/01/2017 - CONST 6 LOGMTS 37 R. TOUROT	BREST METROPOLE HABITAT	BREST METROPOLE HABITAT	Office Public de l'Habitat	172 580,20
01/01/2017 - CONST 18 LOGMTS GUELMEUR	BREST METROPOLE HABITAT	BREST METROPOLE HABITAT	Office Public de l'Habitat	536 246,68
01/01/2017 - CONST 12 LOGMTS R. BAILLY	BREST METROPOLE HABITAT	BREST METROPOLE HABITAT	Office Public de l'Habitat	425 123,67
01/01/2017 - FIN. 19 LOGTS ZAC KEREDERN	BREST METROPOLE HABITAT	BREST METROPOLE HABITAT	Office Public de l'Habitat	664 461,25
01/01/2017 - CONST. 41 LOGMTS ILOT BRANDA REFI F95300	BREST METROPOLE HABITAT	BREST METROPOLE HABITAT	Office Public de l'Habitat	1 353 350,81
01/01/2017 - TRAVX CONST. 14 LOGMTS KERVAO REFI F95250	BREST METROPOLE HABITAT	BREST METROPOLE HABITAT	Office Public de l'Habitat	578 991,76
01/01/2017 - CONST. 21 LOGMTS R. MUGUET REFI F95170	BREST METROPOLE HABITAT	BREST METROPOLE HABITAT	Office Public de l'Habitat	877 583,54
01/01/2017 - CONST. 12 LOGMTS PAUL ELUARD REFI F95110	BREST METROPOLE HABITAT	BREST METROPOLE HABITAT	Office Public de l'Habitat	338 697,90
01/01/2017 - CONST. 48 LOGTS PILIER ROUGE	BREST METROPOLE HABITAT	BREST METROPOLE HABITAT	Office Public de l'Habitat	1 631 874,02
01/01/2017 - CONST 24 LOGMTS R. F CORDON	BREST METROPOLE HABITAT	BREST METROPOLE HABITAT	Office Public de l'Habitat	956 488,99
01/01/2017 - 30 LOGMTS CLINIQUE ST ESPRIT	BREST METROPOLE HABITAT	BREST METROPOLE HABITAT	Office Public de l'Habitat	935 085,79
01/01/2017 - CONST 7 LOGMTS R. DENIS PAPIN	BREST METROPOLE HABITAT	BREST METROPOLE HABITAT	Office Public de l'Habitat	270 850,53
01/01/2017 - REHAB 7 LOGMTS 56, BD GAMBETT	BREST METROPOLE HABITAT	BREST METROPOLE HABITAT	Office Public de l'Habitat	183 639,19
01/01/2017 - TRAVX REHAB 49, R. DE L'EGLIS	BREST METROPOLE HABITAT	BREST METROPOLE HABITAT	Office Public de l'Habitat	468 810,79
01/01/2017 - CONST 11 LOGTS 49, R L'EGLISE	BREST METROPOLE HABITAT	BREST METROPOLE HABITAT	Office Public de l'Habitat	136 218,87
01/01/2017 - KERINOU LOSTALLEN ET C PEGUY	BREST METROPOLE HABITAT	BREST METROPOLE HABITAT	Office Public de l'Habitat	353 476,95
01/01/2017 - CONST 36 LOGMTS R. FREGATE LA	BREST METROPOLE HABITAT	BREST METROPOLE HABITAT	Office Public de l'Habitat	676 657,91
01/01/2017 - REHAB IMM. 74, R. DE VERDUN	BREST METROPOLE HABITAT	BREST METROPOLE HABITAT	Office Public de l'Habitat	73 465,18
01/01/2017 - ACQ ET REHAB IMM. 190, R. A. F	BREST METROPOLE HABITAT	BREST METROPOLE HABITAT	Office Public de l'Habitat	58 851,68
01/01/2017 - CONST R. DE L'EGLISE, R. LARS	BREST METROPOLE HABITAT	BREST METROPOLE HABITAT	Office Public de l'Habitat	41 963,68
01/01/2017 - CONST DE 26 LOGMTS LOSTALLEN	BREST METROPOLE HABITAT	BREST METROPOLE HABITAT	Office Public de l'Habitat	33 489,05
01/01/2017 - CONST 11 LOGMTS 49, R. EGLISE	BREST METROPOLE HABITAT	BREST METROPOLE HABITAT	Office Public de l'Habitat	13 637,20
01/01/2017 - CONST ILOT MAIRIE LAMBEZ 15 LO	BREST METROPOLE HABITAT	BREST METROPOLE HABITAT	Office Public de l'Habitat	548 087,62
01/01/2017 - ACQUIS. REHAB. 196 R A.FRANCE	BREST METROPOLE HABITAT	BREST METROPOLE HABITAT	Office Public de l'Habitat	78 699,93
19/01/2017 - REFINT - F 92539 LA PEROUSE 043 677	BREST METROPOLE HABITAT	BREST METROPOLE HABITAT	Office Public de l'Habitat	1 529 978,65
19/01/2017 - REFINT - F 2012-009 "GROUPE SCOLAIRES" 043 676	BREST METROPOLE HABITAT	BREST METROPOLE HABITAT	Office Public de l'Habitat	1 449 963,21
02/03/2017 - Rue Florent SCHIMDTBREST	SA HLM LE LOGIS BRETON	LE LOGIS BRETON	SA HLM	575 175,00
02/03/2017 - Rue Florent SCHIMDTBREST	SA HLM LE LOGIS BRETON	LE LOGIS BRETON	SA HLM	147 836,00
02/03/2017 - Rue Florent SCHIMDTBREST	SA HLM LE LOGIS BRETON	LE LOGIS BRETON	SA HLM	1 370 696,00
02/03/2017 - Rue Florent SCHIMDTBREST	SA HLM LE LOGIS BRETON	LE LOGIS BRETON	SA HLM	352 308,00
11/05/2017 - ZAC Messioual - CN - 16 Lgts	SA HLM AIGUILLON CONSTRUCTION	AIGUILLON CONSTRUCTION	SA HLM	349 000,00
11/05/2017 - ZAC Messioual - CN - 16 lgts	SA HLM AIGUILLON CONSTRUCTION	AIGUILLON CONSTRUCTION	SA HLM	101 000,00
11/05/2017 - ZAC Messioual - CN - 16 lgts	SA HLM AIGUILLON CONSTRUCTION	AIGUILLON CONSTRUCTION	SA HLM	755 000,00
11/05/2017 - ZAC Messioual - CN - 16 lgts	SA HLM AIGUILLON CONSTRUCTION	AIGUILLON CONSTRUCTION	SA HLM	239 000,00
11/05/2017 - 13 rue marceau BREST	SA HLM LES FOYERS	SA HLM LES FOYERS	SA HLM	247 634,00
11/05/2017 - 13 rue marceau BREST	SA HLM LES FOYERS	SA HLM LES FOYERS	SA HLM	57 115,00
29/06/2017 - 38 RUE LAZARE BREST	SA HLM LE LOGIS BRETON	LE LOGIS BRETON	SA HLM	220 000,00
12/10/2017 - 52 RUE VAUBAN BREST	SA HLM LES FOYERS	SA HLM LES FOYERS	SA HLM	347 618,00
12/10/2017 - 52 RUE VAUBAN BREST	SA HLM LES FOYERS	SA HLM LES FOYERS	SA HLM	125 074,00
12/10/2017 - 24 RUE JULES GUESDES BREST	SA HLM LES FOYERS	SA HLM LES FOYERS	SA HLM	279 143,00
12/10/2017 - 24 RUE JULES GUESDES BREST	SA HLM LES FOYERS	SA HLM LES FOYERS	SA HLM	99 342,00

Nature de l'engagement (2)	Nom de l'organisme	Raison sociale de l'organisme	Nature juridique de l'organisme	Montant de l'engagement
12/10/2017 - 14 RUE TROBRIANT BREST	SA HLM LES FOYERS	SA HLM LES FOYERS	SA HLM	433 275,00
12/10/2017 - 14 RUE TROBRIANT BREST	SA HLM LES FOYERS	SA HLM LES FOYERS	SA HLM	154 460,00
12/10/2017 - 9 RUE SOUVESTRE BREST	SA HLM LES FOYERS	SA HLM LES FOYERS	SA HLM	223 966,00
12/10/2017 - 9 RUE SOUVESTRE BREST	SA HLM LES FOYERS	SA HLM LES FOYERS	SA HLM	98 540,00
07/12/2017 - RUE YVES JAOUEN BREST	SA HLM AIGUILLON CONSTRUCTION	AIGUILLON CONSTRUCTION	SA HLM	61 232,00
14/06/2018 - 12 pavillons Fontaine MARGOT - BREST	BREST METROPOLE HABITAT	BREST METROPOLE HABITAT	Office Public de l'Habitat	1 200 000,00
01/07/2018 - Rue Poullaouec AA 3 lgt 29200	SA HLM LES FOYERS	SA HLM LES FOYERS	SA HLM	112 116,00
01/07/2018 - Rue Poullaouec AA 3 lgt 29200	SA HLM LES FOYERS	SA HLM LES FOYERS	SA HLM	33 719,00
01/07/2018 - Rue Kéruscun AA 5 lgt 29200	SA HLM LES FOYERS	SA HLM LES FOYERS	SA HLM	147 654,00
01/07/2018 - Rue Kéruscun AA 5 lgt 29200	SA HLM LES FOYERS	SA HLM LES FOYERS	SA HLM	26 775,00
01/07/2018 - Rue Bohars AA 7 lgt 29200	SA HLM LES FOYERS	SA HLM LES FOYERS	SA HLM	434 832,00
01/07/2018 - Rue Bohars AA 7 lgt 29200	SA HLM LES FOYERS	SA HLM LES FOYERS	SA HLM	47 556,00
01/07/2018 - Du Guesclin AA 3 lgt 29200	SA HLM LES FOYERS	SA HLM LES FOYERS	SA HLM	145 667,00
01/07/2018 - Du Guesclin AA 3 lgt 29200	SA HLM LES FOYERS	SA HLM LES FOYERS	SA HLM	44 850,00
01/07/2018 - Rue Kérivin AA 7 lgt 29200	SA HLM LES FOYERS	SA HLM LES FOYERS	SA HLM	439 913,00
01/07/2018 - Rue Kérivin AA 7 lgt 29200	SA HLM LES FOYERS	SA HLM LES FOYERS	SA HLM	89 088,00
06/11/2018 - Les Equinoxes ZAC des Capucins llot D3	SA HLM AIGUILLON CONSTRUCTION	AIGUILLON CONSTRUCTION	SA HLM	3 115 000,00
07/02/2019 - 184 rue Cdt Drogou - BREST	SA HLM AIGUILLON CONSTRUCTION	AIGUILLON CONSTRUCTION	SA HLM	138 843,00
23/04/2019 - EHPAD Foyer de l'Adoration - Site IFAC BREST	SCI Maison St Joseph	SCI MAISON SAINT-JOSEPH	ASSOCIATION	2 506 275,00
23/04/2019 - EHPAD Foyer de l'Adoration - Site IFAC BREST	SCI Maison St Joseph	SCI MAISON SAINT-JOSEPH	ASSOCIATION	2 826 225,00
23/04/2019 - Résidence autonomie - PLS	SCI Maison St Joseph	SCI MAISON SAINT-JOSEPH	ASSOCIATION	900 450,00
23/04/2019 - Résidence autonomie - Complément PLS	SCI Maison St Joseph	SCI MAISON SAINT-JOSEPH	ASSOCIATION	266 550,00
23/04/2019 - Rés Pers Agées Autonomes (RPAA) - PLS	SCI Maison St Joseph	SCI MAISON SAINT-JOSEPH	ASSOCIATION	1 367 500,00
23/04/2019 - Rés Pers Agées Autonomes (RPAA) - PLS	SCI Maison St Joseph	SCI MAISON SAINT-JOSEPH	ASSOCIATION	640 000,00
23/04/2019 - Rés Pers Agées Autonomes (RPAA) - CARSAT	SCI Maison St Joseph	SCI MAISON SAINT-JOSEPH	ASSOCIATION	447 500,00
23/04/2019 - Résidence autonomie - CARSAT	SCI Maison St Joseph	SCI MAISON SAINT-JOSEPH	ASSOCIATION	425 500,00
23/05/2019 - Rénovation des groupes scolaires de Brest	BREST METROPOLE AMENAGEMENT - SPL	SPL BREST METROPOLE AMENAGEMENT	Société Publique Locale	1 412 500,00
23/05/2019 - Renovation parc scolaire - Kerargouyat - Tranche 2	BREST METROPOLE AMENAGEMENT - SPL	SPL BREST METROPOLE AMENAGEMENT	Société Publique Locale	1 195 361,00
10/10/2019 - Haut de mesnos rue Dreyfus Brest	ESPAICIL HABITAT	ESPAICIL HABITAT	SA HLM	170 000,00
10/10/2019 - Haut de mesnos rue Dreyfus Brest	ESPAICIL HABITAT	ESPAICIL HABITAT	SA HLM	84 200,00
10/10/2019 - Haut de mesnos rue Dreyfus Brest	ESPAICIL HABITAT	ESPAICIL HABITAT	SA HLM	369 400,00
10/10/2019 - Haut de mesnos rue Dreyfus Brest	ESPAICIL HABITAT	ESPAICIL HABITAT	SA HLM	173 300,00
03/12/2019 - Renovation parc scolaire - Les 4 moulins - Tranche 1	BREST METROPOLE AMENAGEMENT - SPL	SPL BREST METROPOLE AMENAGEMENT	Société Publique Locale	1 436 227,00
05/02/2020 - PSLA - Opération "Lanroze Tranche 1 - Le Restic"	SCCV DE LANROZE	SCCV DE LANROZE	SCCV	3 463 297,00
06/02/2020 - Réhabilitation de 74 logements 1 à 12 rue Yves Tanguy à BREST	SA HLM AIGUILLON CONSTRUCTION	AIGUILLON CONSTRUCTION	SA HLM	1 714 000,00
03/07/2020 - Les hauts de Kerleguer - BREST	BREST METROPOLE HABITAT	BREST METROPOLE HABITAT	Office Public de l'Habitat	971 815,00
03/07/2020 - Les hauts de Kerleguer - BREST	BREST METROPOLE HABITAT	BREST METROPOLE HABITAT	Office Public de l'Habitat	1 548 260,00
03/07/2020 - Les hauts de Kerleguer - BREST	BREST METROPOLE HABITAT	BREST METROPOLE HABITAT	Office Public de l'Habitat	983 664,00
03/07/2020 - Les hauts de Kerleguer - BREST	BREST METROPOLE HABITAT	BREST METROPOLE HABITAT	Office Public de l'Habitat	185 000,00

Nature de l'engagement (2)	Nom de l'organisme	Raison sociale de l'organisme	Nature juridique de l'organisme	Montant de l'engagement
11/09/2020 - Foyer KERLIVET BREST	BREST METROPOLE HABITAT	BREST METROPOLE HABITAT	Office Public de l'Habitat	272 948,00
11/09/2020 - 10 Lgts rue Saint Saens BREST	BREST METROPOLE HABITAT	BREST METROPOLE HABITAT	Office Public de l'Habitat	50 000,00
11/09/2020 - 10 Lgts rue Saint Saens BREST	BREST METROPOLE HABITAT	BREST METROPOLE HABITAT	Office Public de l'Habitat	209 780,00
11/09/2020 - 10 Lgts rue Saint Saens BREST	BREST METROPOLE HABITAT	BREST METROPOLE HABITAT	Office Public de l'Habitat	233 726,00
11/09/2020 - 10 Lgts rue Saint Saens BREST	BREST METROPOLE HABITAT	BREST METROPOLE HABITAT	Office Public de l'Habitat	29 884,00
11/09/2020 - 10 Lgts rue Saint Saens BREST	BREST METROPOLE HABITAT	BREST METROPOLE HABITAT	Office Public de l'Habitat	69 756,00
11/09/2020 - 7 Logts rue Puebla BREST	BREST METROPOLE HABITAT	BREST METROPOLE HABITAT	Office Public de l'Habitat	196 624,00
11/09/2020 - 7 Logts rue Puebla BREST	BREST METROPOLE HABITAT	BREST METROPOLE HABITAT	Office Public de l'Habitat	105 405,00
11/09/2020 - 7 Logts rue Puebla BREST	BREST METROPOLE HABITAT	BREST METROPOLE HABITAT	Office Public de l'Habitat	70 426,00
11/09/2020 - 7 Logts rue Puebla BREST	BREST METROPOLE HABITAT	BREST METROPOLE HABITAT	Office Public de l'Habitat	37 752,00
11/09/2020 - 7 Logts rue Puebla BREST	BREST METROPOLE HABITAT	BREST METROPOLE HABITAT	Office Public de l'Habitat	35 000,00
30/09/2020 - PSLA - Opération Messioul Ilot 3	BREST METROPOLE HABITAT	BREST METROPOLE HABITAT	Office Public de l'Habitat	2 400 000,00
13/10/2020 - BREST Le Restic	SA HLM LE LOGIS BRETON	LE LOGIS BRETON	SA HLM	205 400,00
03/11/2020 - Prêt Transfert de Patrimoine (Soulte)	COALLIA HABITAT	COALLIA	Association	812 586,00
09/11/2020 - Brest Pen Ar Créac'h	BREST METROPOLE HABITAT	BREST METROPOLE HABITAT	Office Public de l'Habitat	2 860 000,00
09/11/2020 - Brest Pen Ar Créac'h	BREST METROPOLE HABITAT	BREST METROPOLE HABITAT	Office Public de l'Habitat	3 275 091,00
09/11/2020 - Brest Les Capucins Ilot D	BREST METROPOLE HABITAT	BREST METROPOLE HABITAT	Office Public de l'Habitat	446 857,00
09/11/2020 - Brest Les Capucins Ilot D	BREST METROPOLE HABITAT	BREST METROPOLE HABITAT	Office Public de l'Habitat	393 379,00
09/11/2020 - Brest Les Capucins Ilot D	BREST METROPOLE HABITAT	BREST METROPOLE HABITAT	Office Public de l'Habitat	202 684,00
09/11/2020 - Brest Les Capucins Ilot D	BREST METROPOLE HABITAT	BREST METROPOLE HABITAT	Office Public de l'Habitat	178 428,00
07/01/2021 - Résid, Peguy Kervern BREST	SA HLM AIGUILLON CONSTRUCTION	AIGUILLON CONSTRUCTION	SA HLM	842 000,00
07/01/2021 - Résid, Peguy Kervern BREST	SA HLM AIGUILLON CONSTRUCTION	AIGUILLON CONSTRUCTION	SA HLM	120 000,00
07/01/2021 - Résid, Peguy Kervern BREST	SA HLM AIGUILLON CONSTRUCTION	AIGUILLON CONSTRUCTION	SA HLM	200 000,00
15/01/2021 - Réhabilitation de 36 logements Résidence Coat Ar Guéven Rue Malherbe à BREST	ESPACIL HABITAT	ESPACIL HABITAT	SA HLM	802 705,00
15/01/2021 - Réhabilitation de 36 logements Résidence Coat Ar Guéven Rue Malherbe à BREST	ESPACIL HABITAT	ESPACIL HABITAT	SA HLM	216 000,00
24/03/2021 - Réhabilitation 74 lgts Cavale Blanche BREST	SA HLM AIGUILLON CONSTRUCTION	AIGUILLON CONSTRUCTION	SA HLM	147 981,00
01/04/2021 - Rénovation des groupes scolaires de Brest - Langevin	BREST METROPOLE AMENAGEMENT - SPL	SPL BREST METROPOLE AMENAGEMENT	Société Publique Locale	400 000,00
27/04/2021 - Yseéo en VEFA Brest	SA HLM LE LOGIS BRETON	LE LOGIS BRETON	SA HLM	71 656,00
27/04/2021 - Yseéo en VEFA Brest	SA HLM LE LOGIS BRETON	LE LOGIS BRETON	SA HLM	52 580,00
29/04/2021 - Foyer jeunes travailleurs RUE MICHELET - brest	SEMPI DU PONANT	Société d'Economie Mixte de Portage Immobilier de la Ville de Brest	Société d'Economie Mixte	160 274,00
07/10/2021 - Réhabilitation de 81 logements Résidence La Cavale Blanche Rue Jean Michel Caradec à BREST	ESPACIL HABITAT	ESPACIL HABITAT	SA HLM	709 000,00
07/10/2021 - Réhabilitation de 81 logements Résidence La Cavale Blanche Rue Jean Michel Caradec à BREST	ESPACIL HABITAT	ESPACIL HABITAT	SA HLM	1 328 695,00
09/12/2021 - 32 logements Rue Cosmao Dumanoir	BREST METROPOLE HABITAT	BREST METROPOLE HABITAT	Office Public de l'Habitat	475 926,00
09/12/2021 - 32 logements Rue Cosmao Dumanoir	BREST METROPOLE HABITAT	BREST METROPOLE HABITAT	Office Public de l'Habitat	216 824,00
09/12/2021 - 32 logements Rue Cosmao Dumanoir	BREST METROPOLE HABITAT	BREST METROPOLE HABITAT	Office Public de l'Habitat	1 194 351,00
09/12/2021 - 32 logements Rue Cosmao Dumanoir	BREST METROPOLE HABITAT	BREST METROPOLE HABITAT	Office Public de l'Habitat	544 126,00
09/12/2021 - 21 logements Fontaine Margot	BREST METROPOLE HABITAT	BREST METROPOLE HABITAT	Office Public de l'Habitat	213 181,00

Nature de l'engagement (2)	Nom de l'organisme	Raison sociale de l'organisme	Nature juridique de l'organisme	Montant de l'engagement
09/12/2021 - 21 logements Fontaine Margot	BREST METROPOLE HABITAT	BREST METROPOLE HABITAT	Office Public de l'Habitat	109 899,00
09/12/2021 - 21 logements Fontaine Margot	BREST METROPOLE HABITAT	BREST METROPOLE HABITAT	Office Public de l'Habitat	1 842 003,00
09/12/2021 - 21 logements Fontaine Margot	BREST METROPOLE HABITAT	BREST METROPOLE HABITAT	Office Public de l'Habitat	340 804,00
09/12/2021 - Réhabilitation 272 lgts Groupe KERBERNARD BREST	BREST METROPOLE HABITAT	BREST METROPOLE HABITAT	Office Public de l'Habitat	2 651 809,00
09/12/2021 - Réhabilitation 272 lgts Groupe KERBERNARD BREST	BREST METROPOLE HABITAT	BREST METROPOLE HABITAT	Office Public de l'Habitat	4 255 500,00
09/12/2021 - Réhabilitation 59 lgts Groupe KERMARIA BREST	BREST METROPOLE HABITAT	BREST METROPOLE HABITAT	Office Public de l'Habitat	1 681 217,00
09/12/2021 - Réhabilitation 59 lgts Groupe KERMARIA BREST	BREST METROPOLE HABITAT	BREST METROPOLE HABITAT	Office Public de l'Habitat	354 000,00
09/12/2021 - Réhabilitation 402 lgts Groupe LAMBEZELLEC BREST	BREST METROPOLE HABITAT	BREST METROPOLE HABITAT	Office Public de l'Habitat	2 557 776,00
09/12/2021 - Réhabilitation 402 lgts Groupe LAMBEZELLEC BREST	BREST METROPOLE HABITAT	BREST METROPOLE HABITAT	Office Public de l'Habitat	4 644 000,00
09/12/2021 - Réhabilitation 56 lgts Groupe POULCANASTROC KERBLOAS BREST	BREST METROPOLE HABITAT	BREST METROPOLE HABITAT	Office Public de l'Habitat	295 248,00
09/12/2021 - Réhabilitation 41 lgts SANQUER BREST	BREST METROPOLE HABITAT	BREST METROPOLE HABITAT	Office Public de l'Habitat	60 000,00
09/12/2021 - Réhabilitation 41 lgts SANQUER BREST	BREST METROPOLE HABITAT	BREST METROPOLE HABITAT	Office Public de l'Habitat	270 296,68
09/12/2021 - Réhabilitation 41 lgts SANQUER BREST	BREST METROPOLE HABITAT	BREST METROPOLE HABITAT	Office Public de l'Habitat	653 662,32
09/12/2021 - Réhabilitation 41 lgts SANQUER BREST	BREST METROPOLE HABITAT	BREST METROPOLE HABITAT	Office Public de l'Habitat	210 000,00
09/12/2021 - Réhabilitation 41 lgts SANQUER BREST	BREST METROPOLE HABITAT	BREST METROPOLE HABITAT	Office Public de l'Habitat	410 000,00
15/06/2022 - Résidence Liberte 23 rue Duquesne	SEMPI DU PONANT	Société d'Economie Mixte de Portage Immobilier de la Ville de Brest	Société d'Economie Mixte	1 733 111,00
28/06/2022 - 11 logements Rue Robespierre	BREST METROPOLE HABITAT	BREST METROPOLE HABITAT	Office Public de l'Habitat	756 303,00
28/06/2022 - 11 logements Rue Robespierre	BREST METROPOLE HABITAT	BREST METROPOLE HABITAT	Office Public de l'Habitat	670 690,00
28/06/2022 - 11 logements Rue Robespierre	BREST METROPOLE HABITAT	BREST METROPOLE HABITAT	Office Public de l'Habitat	390 244,00
28/06/2022 - 11 logements Rue Robespierre	BREST METROPOLE HABITAT	BREST METROPOLE HABITAT	Office Public de l'Habitat	55 000,00
28/06/2022 - 31 logements Rue Yves GILOUX	BREST METROPOLE HABITAT	BREST METROPOLE HABITAT	Office Public de l'Habitat	1 503 658,00
28/06/2022 - 31 logements Rue Yves GILOUX	BREST METROPOLE HABITAT	BREST METROPOLE HABITAT	Office Public de l'Habitat	1 421 707,00
28/06/2022 - 31 logements Rue Yves GILOUX	BREST METROPOLE HABITAT	BREST METROPOLE HABITAT	Office Public de l'Habitat	1 184 756,00
28/06/2022 - 31 logements Rue Yves GILOUX	BREST METROPOLE HABITAT	BREST METROPOLE HABITAT	Office Public de l'Habitat	155 000,00
30/06/2022 - Brest Messiaoual II ilot 1 10 lgts r Irene Joliot Curie	BREST METROPOLE HABITAT	BREST METROPOLE HABITAT	Office Public de l'Habitat	726 904,00
30/06/2022 - Brest Messiaoual II ilot 1 10 lgts r Irene Joliot Curie	BREST METROPOLE HABITAT	BREST METROPOLE HABITAT	Office Public de l'Habitat	662 945,00
30/06/2022 - Brest Messiaoual II ilot 1 10 lgts r Irene Joliot Curie	BREST METROPOLE HABITAT	BREST METROPOLE HABITAT	Office Public de l'Habitat	392 237,00
30/06/2022 - Brest Messiaoual II ilot 1 10 lgts r Irene Joliot Curie	BREST METROPOLE HABITAT	BREST METROPOLE HABITAT	Office Public de l'Habitat	50 000,00
26/07/2022 - 115 lgts étudiants 15 rue de l'Harteloire	BREST METROPOLE HABITAT	BREST METROPOLE HABITAT	Office Public de l'Habitat	1 664 146,00
26/07/2022 - 115 lgts étudiants 15 rue de l'Harteloire	BREST METROPOLE HABITAT	BREST METROPOLE HABITAT	Office Public de l'Habitat	2 144 430,00
26/07/2022 - 115 lgts étudiants 15 rue de l'Harteloire	BREST METROPOLE HABITAT	BREST METROPOLE HABITAT	Office Public de l'Habitat	1 787 026,00
26/07/2022 - 115 lgts étudiants 15 rue de l'Harteloire	BREST METROPOLE HABITAT	BREST METROPOLE HABITAT	Office Public de l'Habitat	1 150 000,00
26/09/2022 - 20 lgts 82 rue Massillon 31 rue Jule Ferry	BREST METROPOLE HABITAT	BREST METROPOLE HABITAT	Office Public de l'Habitat	218 533,00
26/09/2022 - 20 lgts 82 rue Massillon 31 rue Jule Ferry	BREST METROPOLE HABITAT	BREST METROPOLE HABITAT	Office Public de l'Habitat	60 586,00
26/09/2022 - 20 lgts 82 rue Massillon 31 rue Jule Ferry	BREST METROPOLE HABITAT	BREST METROPOLE HABITAT	Office Public de l'Habitat	502 536,00
26/09/2022 - 20 lgts 82 rue Massillon 31 rue Jule Ferry	BREST METROPOLE HABITAT	BREST METROPOLE HABITAT	Office Public de l'Habitat	219 468,00
26/09/2022 - Réhab 105 lgts rue Kerber et 4 rue Francois Cordon	BREST METROPOLE HABITAT	BREST METROPOLE HABITAT	Office Public de l'Habitat	1 335 500,00
26/09/2022 - Acquisition Amélioration 54 lgts 2 Rue de Kermaria	BREST METROPOLE HABITAT	BREST METROPOLE HABITAT	Office Public de l'Habitat	2 365 476,00
07/11/2022 - Financement opération Messiaoual 2 ilot 2 à Brest	BREST METROPOLE HABITAT	BREST METROPOLE HABITAT	Office Public de l'Habitat	400 000,00

Nature de l'engagement (2)	Nom de l'organisme	Raison sociale de l'organisme	Nature juridique de l'organisme	Montant de l'engagement
23/10/2023 - Construction de 7 logements situés 45 rue Saint Marc 29200 BREST	BREST METROPOLE HABITAT	BREST METROPOLE HABITAT	Office Public de l'Habitat	92 633,00
23/10/2023 - Construction de 7 logements situés 45 rue Saint Marc 29200 BREST	BREST METROPOLE HABITAT	BREST METROPOLE HABITAT	Office Public de l'Habitat	67 725,00
23/10/2023 - Construction de 7 logements situés 45 rue Saint Marc 29200 BREST	BREST METROPOLE HABITAT	BREST METROPOLE HABITAT	Office Public de l'Habitat	35 000,00
23/10/2023 - Construction de 7 logements situés 45 rue Saint Marc 29200 BREST	BREST METROPOLE HABITAT	BREST METROPOLE HABITAT	Office Public de l'Habitat	314 674,00
23/10/2023 - Construction de 7 logements situés 45 rue Saint Marc 29200 BREST	BREST METROPOLE HABITAT	BREST METROPOLE HABITAT	Office Public de l'Habitat	215 616,00
23/10/2023 - Construction de 10 logements situés 75 à 115 rue Nicole Reine Lepaute 29200 BREST	BREST METROPOLE HABITAT	BREST METROPOLE HABITAT	Office Public de l'Habitat	192 000,00
23/10/2023 - Construction de 10 logements situés 75 à 115 rue Nicole Reine Lepaute 29200 BREST	BREST METROPOLE HABITAT	BREST METROPOLE HABITAT	Office Public de l'Habitat	103 570,00
23/10/2023 - Construction de 10 logements situés 75 à 115 rue Nicole Reine Lepaute 29200 BREST	BREST METROPOLE HABITAT	BREST METROPOLE HABITAT	Office Public de l'Habitat	50 000,00
23/10/2023 - Construction de 10 logements situés 75 à 115 rue Nicole Reine Lepaute 29200 BREST	BREST METROPOLE HABITAT	BREST METROPOLE HABITAT	Office Public de l'Habitat	470 000,00
23/10/2023 - Construction de 10 logements situés 75 à 115 rue Nicole Reine Lepaute 29200 BREST	BREST METROPOLE HABITAT	BREST METROPOLE HABITAT	Office Public de l'Habitat	249 828,00
06/02/2024 - Construction de 8 logements situés sur plusieurs adresses à BREST	BREST METROPOLE HABITAT	BREST METROPOLE HABITAT	Office Public de l'Habitat	148 800,00
06/02/2024 - Construction de 8 logements situés sur plusieurs adresses à BREST	BREST METROPOLE HABITAT	BREST METROPOLE HABITAT	Office Public de l'Habitat	54 957,00
06/02/2024 - Construction de 8 logements situés sur plusieurs adresses à BREST	BREST METROPOLE HABITAT	BREST METROPOLE HABITAT	Office Public de l'Habitat	469 974,00
06/02/2024 - Construction de 8 logements situés sur plusieurs adresses à BREST	BREST METROPOLE HABITAT	BREST METROPOLE HABITAT	Office Public de l'Habitat	162 345,00
06/02/2024 - Construction de 8 logements situés sur plusieurs adresses à BREST	BREST METROPOLE HABITAT	BREST METROPOLE HABITAT	Office Public de l'Habitat	120 000,00
06/02/2024 - Réhabilitation de 1 logement situé 68 rue Galliéni 29200 BREST	BREST METROPOLE HABITAT	BREST METROPOLE HABITAT	Office Public de l'Habitat	10 000,00
02/04/2024 - Réhabilitation de 29 lgts divers adresses à Brest	BREST METROPOLE HABITAT	BREST METROPOLE HABITAT	Office Public de l'Habitat	341 000,00
02/04/2024 - Acquisition en VEFA de 44 lgts 15 rue de l' Harteloire Brest	BREST METROPOLE HABITAT	BREST METROPOLE HABITAT	Office Public de l'Habitat	416 744,00
02/04/2024 - Acquisition en VEFA de 44 lgts 15 rue de l' Harteloire Brest	BREST METROPOLE HABITAT	BREST METROPOLE HABITAT	Office Public de l'Habitat	360 726,00
02/04/2024 - Acquisition en VEFA de 44 lgts 15 rue de l' Harteloire Brest	BREST METROPOLE HABITAT	BREST METROPOLE HABITAT	Office Public de l'Habitat	220 000,00
02/04/2024 - Acquisition en VEFA de 44 lgts 15 rue de l' Harteloire Brest	BREST METROPOLE HABITAT	BREST METROPOLE HABITAT	Office Public de l'Habitat	1 190 524,00
02/04/2024 - Acquisition en VEFA de 44 lgts 15 rue de l' Harteloire Brest	BREST METROPOLE HABITAT	BREST METROPOLE HABITAT	Office Public de l'Habitat	1 030 500,00
02/04/2024 - Construction de 6 lgts rue Georges Lacroix, Brest	BREST METROPOLE HABITAT	BREST METROPOLE HABITAT	Office Public de l'Habitat	467 577,00
02/04/2024 - Construction de 6 lgts rue Georges Lacroix, Brest	BREST METROPOLE HABITAT	BREST METROPOLE HABITAT	Office Public de l'Habitat	400 440,00
02/04/2024 - Construction de 6 lgts rue Georges Lacroix, Brest	BREST METROPOLE HABITAT	BREST METROPOLE HABITAT	Office Public de l'Habitat	357 511,00
02/07/2024 - Financement en PSLA 2022 de 12 logements sise Rue de Lyon à BREST	BREST METROPOLE HABITAT	BREST METROPOLE HABITAT	Office Public de l'Habitat	1 200 000,00
02/07/2024 - Brest Vert Marine 40 rue Jim Sevellec Brest	ESPACIL HABITAT	ESPACIL HABITAT	SA HLM	1 055 000,00

Nature de l'engagement (2)	Nom de l'organisme	Raison sociale de l'organisme	Nature juridique de l'organisme	Montant de l'engagement
15/10/2024 - MENEZ BIHAN résidence séniors Acquisition en VEFA de 23 lgts 165 RUE GABY CARVAL BREST	BREST METROPOLE HABITAT	BREST METROPOLE HABITAT	Office Public de l'Habitat	396 143,00
15/10/2024 - MENEZ BIHAN résidence séniors Acquisition en VEFA de 23 lgts 165 RUE GABY CARVAL BREST	BREST METROPOLE HABITAT	BREST METROPOLE HABITAT	Office Public de l'Habitat	207 369,00
15/10/2024 - MENEZ BIHAN résidence séniors Acquisition en VEFA de 23 lgts 165 RUE GABY CARVAL BREST	BREST METROPOLE HABITAT	BREST METROPOLE HABITAT	Office Public de l'Habitat	169 108,00
15/10/2024 - MENEZ BIHAN résidence séniors Acquisition en VEFA de 23 lgts 165 RUE GABY CARVAL BREST	BREST METROPOLE HABITAT	BREST METROPOLE HABITAT	Office Public de l'Habitat	326 666,00
15/10/2024 - MENEZ BIHAN résidence séniors Acquisition en VEFA de 23 lgts 165 RUE GABY CARVAL BREST	BREST METROPOLE HABITAT	BREST METROPOLE HABITAT	Office Public de l'Habitat	257 216,00
15/10/2024 - MENEZ BIHAN résidence séniors Acquisition en VEFA de 23 lgts 165 RUE GABY CARVAL BREST	BREST METROPOLE HABITAT	BREST METROPOLE HABITAT	Office Public de l'Habitat	262 230,00
15/10/2024 - MENEZ BIHAN résidence séniors Acquisition en VEFA de 23 lgts 165 RUE GABY CARVAL BREST	BREST METROPOLE HABITAT	BREST METROPOLE HABITAT	Office Public de l'Habitat	194 131,00
15/10/2024 - Brest Vert Marine T2 6 lgts collectifs 40 rue Jim Sevellec Brest	ESPACIL HABITAT	ESPACIL HABITAT	SA HLM	1 270 000,00
10/12/2024 - Acquisition en VEFA de 7 logements situés Rue du Cap de Bonne Esperance BREST VERTIGO	BREST METROPOLE HABITAT	BREST METROPOLE HABITAT	Office Public de l'Habitat	450 888,00
10/12/2024 - Acquisition en VEFA de 7 logements situés Rue du Cap de Bonne Esperance BREST VERTIGO	BREST METROPOLE HABITAT	BREST METROPOLE HABITAT	Office Public de l'Habitat	274 314,00
10/12/2024 - Acquisition en VEFA de 7 logements situés Rue du Cap de Bonne Esperance BREST VERTIGO	BREST METROPOLE HABITAT	BREST METROPOLE HABITAT	Office Public de l'Habitat	278 924,00
01/04/2025 - Réhabilitation de 46 lgts résidence La Cavale Blanche	ESPACIL HABITAT	ESPACIL HABITAT	SA HLM	1 392 809,00
01/04/2025 - Acquisition en VEFA de 5 lgts rue François Villon Brest	BREST METROPOLE HABITAT	BREST METROPOLE HABITAT	Office Public de l'Habitat	153 775,00
01/04/2025 - Acquisition en VEFA de 5 lgts rue François Villon Brest	BREST METROPOLE HABITAT	BREST METROPOLE HABITAT	Office Public de l'Habitat	127 505,00
01/04/2025 - Acquisition en VEFA de 5 lgts rue François Villon Brest	BREST METROPOLE HABITAT	BREST METROPOLE HABITAT	Office Public de l'Habitat	49 235,00
01/04/2025 - Acquisition en VEFA de 5 lgts rue François Villon Brest	BREST METROPOLE HABITAT	BREST METROPOLE HABITAT	Office Public de l'Habitat	146 610,00
01/04/2025 - Acquisition en VEFA de 5 lgts rue François Villon Brest	BREST METROPOLE HABITAT	BREST METROPOLE HABITAT	Office Public de l'Habitat	98 469,00
01/04/2025 - Acquisition en VEFA de 5 lgts rue François Villon Brest	BREST METROPOLE HABITAT	BREST METROPOLE HABITAT	Office Public de l'Habitat	294 383,00
01/04/2025 - Acquisition en VEFA de 5 lgts rue François Villon Brest	BREST METROPOLE HABITAT	BREST METROPOLE HABITAT	Office Public de l'Habitat	98 469,00
01/07/2025 - Construction de 9 logements PSLA situés rue Alfred Nakache BREST LE CAP	ESPACIL HABITAT	ESPACIL HABITAT	SA HLM	750 000,00
01/07/2025 - Construction batiment Pole Enfance Famille sur le site de Ty Yann	FONDATION ILDYS	Centre Hélio-Marin	Société par Actions Simplifiée	2 500 000,00
01/07/2025 - Construction batiment Pole Enfance Famille sur le site de Ty Yann	FONDATION ILDYS	Centre Hélio-Marin	Société par Actions Simplifiée	833 500,00
01/07/2025 - Construction batiment Pole Enfance Famille sur le site de Ty Yann	FONDATION ILDYS	Centre Hélio-Marin	Société par Actions Simplifiée	833 500,00
01/07/2025 - Construction batiment Pole Enfance Famille sur le site de Ty Yann	FONDATION ILDYS	Centre Hélio-Marin	Société par Actions Simplifiée	833 500,00
01/07/2025 - Acquisition en VEFA 87 logements rue Corot Thérèse Clément BREST	BREST METROPOLE HABITAT	BREST METROPOLE HABITAT	Office Public de l'Habitat	1 077 023,00
01/07/2025 - Acquisition en VEFA 87 logements rue Corot Thérèse Clément BREST	BREST METROPOLE HABITAT	BREST METROPOLE HABITAT	Office Public de l'Habitat	1 005 916,00

Nature de l'engagement (2)	Nom de l'organisme	Raison sociale de l'organisme	Nature juridique de l'organisme	Montant de l'engagement
01/07/2025 - Acquisition en VEFA 87 logements rue Corot Thérèse Clément BREST	BREST METROPOLE HABITAT	BREST METROPOLE HABITAT	Office Public de l'Habitat	1 014 380,00
01/07/2025 - Acquisition en VEFA 87 logements rue Corot Thérèse Clément BREST	BREST METROPOLE HABITAT	BREST METROPOLE HABITAT	Office Public de l'Habitat	1 138 654,00
01/07/2025 - Acquisition en VEFA 87 logements rue Corot Thérèse Clément BREST	BREST METROPOLE HABITAT	BREST METROPOLE HABITAT	Office Public de l'Habitat	1 243 735,00
01/07/2025 - Acquisition en VEFA 87 logements rue Corot Thérèse Clément BREST	BREST METROPOLE HABITAT	BREST METROPOLE HABITAT	Office Public de l'Habitat	1 279 793,00
01/07/2025 - Acquisition en VEFA 87 logements rue Corot Thérèse Clément BREST	BREST METROPOLE HABITAT	BREST METROPOLE HABITAT	Office Public de l'Habitat	1 199 340,00
14/10/2025 - Acquisition en VEFA de 7 lgts situés lieu dit Petit Kervern 29200 BREST	SA HLM D'ARMORIQUE	SA HLM ARMORIQUE	SA HLM	597 166,00
14/10/2025 - Acquisition en VEFA de 7 lgts situés lieu dit Petit Kervern 29200 BREST	SA HLM D'ARMORIQUE	SA HLM ARMORIQUE	SA HLM	638 194,00
16/12/2025 - Construction de 7 logements PSLA situes Rue Jim SEVELLEC Vert Marine	ESPACIL HABITAT	ESPACIL HABITAT	SA HLM	1 250 000,00
Subventions supérieures à 75 000 € ou représentant plus de 50 % du produit figurant au compte de résultat de l'organisme				
Autres				

(1) Hôtel de la collectivité et autres lieux publics désignés par la collectivité.

(2) Indiquer la date de la décision (délibérations, contrats ou décisions de l'exécutif).

(3) Préciser la nature de la délégation (concession, affermage, régie intéressée...).

(4) Les délégations pour lesquelles un engagement hors bilan est constaté font l'objet d'une reprise dans l'état relatif aux autres engagements donnés.

IV – ANNEXES	IV
ANNEXES PATRIMONIALES – LISTE DES ORGANISMES DE REGROUPEMENT	B11.1

LISTE DES ORGANISMES DE REGROUPEMENT AUXQUELS ADHERE LA COLLECTIVITE

DESIGNATION DES ORGANISMES	Date d'adhésion	Mode de participation (1)	Montant du financement
Syndicats mixtes (article L. 5721-2 du CGCT)			
EPCI			
Ecole Européenne Supérieure d'Art de Bretagne (EESAB)	01/01/2011	Contribution	2 027 374,00
Autres organismes de regroupement			
Syndicat du vélodrome du Ponant	01/01/1989	Contribution	17 640,00
Syndicat Mixte de Protection du Littoral Breton VIGIPOL	01/01/2003	Contribution	15 500,00

(1) Indiquer si le financement est fait par TPZ, TPU, TPU + fiscalité additionnelle ou sans fiscalité propre.

IV – ANNEXES	IV
ANNEXES PATRIMONIALES – LISTE DES ETABLISSEMENTS PUBLICS CREEES	B11.2

LISTE DES ETABLISSEMENTS PUBLICS CREEES

Catégorie d'établissement (1)	Intitulé / objet de l'établissement	Date de création	Date de délibération	Nature de l'activité (SPIC/SPA)	TVA (oui / non)
CCAS	CENTRE COMMUNAL D ACTION SOCIALE	01/01/1974	01/01/1974	ACTION SOCIALE	non
CDE	CAISSE DES ECOLES	31/12/1999	31/12/1999	ACTION SOCIALE	non
EPCC	ECOLE EUROPEENNE SUPERIEURE D ART DE BRETAGNE - EESAB	01/01/2011	01/01/2011	ETABLISSEMENT PUBLIC	non
SPL	SPL "LES ATELIERS DES CAPUCINS"	21/01/2016	21/01/2016	SOCIETE PUBLIQUE LOCALE	oui
SPL	SPL BREST METROPOLE AMENAGEMENT	20/12/2017	12/10/2017	SOCIETE PUBLIQUE LOCALE	oui
SPL	SPL Brest en vue STATIONNEMENT	11/10/2022	28/06/2022	SOCIETE PUBLIQUE LOCALE	oui

(1) Il s'agit de recenser les établissements publics créés par la collectivité pour l'exploitation directe d'un service public relevant de sa compétence.

Pour rappel, la collectivité a l'obligation de constituer une régie si le service concerné est de nature industrielle et commerciale (cf. article L. 1412-1 du CGCT) ou la faculté de constituer une régie si le service concerné est de nature administrative et n'est pas de ceux qui, par leur nature ou par la loi, ne peuvent être assurés que par la collectivité elle-même (cf. article L. 1412-2 du CGCT).

Les régies ainsi créées peuvent, au choix de la collectivité, être dotées :

- soit de la personnalité morale et de l'autonomie financière ;
- soit de la seule autonomie financière.

Cependant, il convient de préciser que seules les régies dotées de la personnalité morale et de l'autonomie financière sont dénommées établissement public et doivent être recensées dans cet état.

IV – ANNEXES	IV
ANNEXES BUDGETAIRES EQUILIBRE BUDGETAIRE	C1.1

DISPONIBILITE DE RESSOURCES PROPRES PROVENANT DES EXERCICES ANTERIEURS**Solde de la section d'investissement de l'exercice N-1 (1)**

	Propositions nouvelles	Vote (2)
Solde d'exécution 001 (A) montant négatif si déficit (D001) montant positif si excédent (R001)	0,00	0,00
Solde des RAR (B) montant négatif si déficit montant positif si excédent	0,00	0,00
Solde de la section investissement de l'exercice N-1 (Solde I = A + B) Solde positif : excédent de financement Solde négatif : besoin de financement	0,00	0,00

Disponibilité des ressources propres provenant des exercices antérieurs après financement de la section investissement de l'exercice N-1 (1)

	Propositions nouvelles	Vote (2)
Affectation au 1068 (C)	0,00	0,00
Solde de la section investissement de l'exercice N-1 (Solde I) Solde positif : excédent de financement Solde négatif : besoin de financement	0,00	0,00
Disponibilité de ressources propres des exercices antérieurs (Solde II = C + Solde I) Solde positif : ressources disponibles pour la couverture de l'annuité Solde négatif : absence de ressources propres provenant des exercices antérieurs pour la couverture de l'annuité	0,00	0,00

COUVERTURE DE L'ANNUITE DE LA DETTE PAR LES RESSOURCES PROPRES - PETIT EQUILIBRE

	Propositions nouvelles	Vote
Dépenses de l'exercice à couvrir par des ressources propres (D)(3)	2 032 000,00	2 032 000,00
Ressources propres externes et internes de l'exercice (E)(3)	14 350 324,63	14 350 324,63
Couverture de l'annuité de la dette (Solde III = E - D) Solde positif : annuité de la dette couverte Solde négatif : annuité de la dette non couverte par les ressources de l'exercice, vérifier la couverture par les éventuelles ressources disponibles des exercices antérieurs (cf. solde II)	12 318 324,63	12 318 324,63

(1) Eléments à compléter uniquement s'il y a eu reprise des résultats, anticipée ou classique

(2) Cumul des crédits de l'exercice votés ou reportés

(3) Les RAR étant intégrés au calcul des ressources propres provenant des exercices antérieurs, seuls les crédits de l'exercice sont à inscrire. Le détail des crédits est présenté aux états suivants : "Equilibre budgétaire - Dépenses" et "Equilibre budgétaire - Recette"

IV – ANNEXES	IV
ANNEXES BUDGETAIRES EQUILIBRE BUDGETAIRE – DEPENSES	C1.2

DEPENSES A COUVRIR PAR DES RESSOURCES PROPRES

Art. (1)	Libellé (1)	Propositions nouvelles	Vote (2)
DEPENSES TOTALES A COUVRIR PAR DES RESSOURCES PROPRES = A + B		2 032 000,00	I 2 032 000,00
16 Emprunts et dettes assimilées (A)		1 782 000,00	1 782 000,00
1631	Emprunts obligataires	0,00	0,00
1641	Emprunts en euros	1 200 000,00	1 200 000,00
1643	Emprunts en devises	0,00	0,00
16441	Opérations afférentes à l'emprunt	582 000,00	582 000,00
1671	Avances consolidées du Trésor	0,00	0,00
1672	Emprunts sur comptes spéciaux du Trésor	0,00	0,00
1678	Autres emprunts et dettes	0,00	0,00
1681	Autres emprunts	0,00	0,00
1682	Bons à moyen terme négociables	0,00	0,00
1687	Autres dettes	0,00	0,00
Dépenses et transferts à déduire des ressources propres (B)		250 000,00	250 000,00
10...	<i>Reprise de dotations, fonds divers et réserves</i>		
10...	Reversement de dotations, fonds divers et réserves		
139	<i>Subv. invest. transférées cpte résultat</i>	250 000,00	250 000,00

(1) Détailler les chapitres budgétaires par article conformément au plan de comptes.

(2) Crédits de l'exercice votés lors de la séance.

IV – ANNEXES	IV
ANNEXES BUDGETAIRES EQUILIBRE BUDGETAIRE – RECETTES	C1.3

RESSOURCES PROPRES

Art. (1)	Libellé (1)	Propositions nouvelles	Vote (2)
RECETTES (RESSOURCES PROPRES) = a + b		14 350 324,63	III 14 350 324,63
Ressources propres externes de l'année (a)		2 830 000,00	2 830 000,00
10222	FCTVA	2 750 000,00	2 750 000,00
10226	Taxe d'aménagement (3)	80 000,00	80 000,00
10227	Versement pour sous densité	0,00	0,00
10228	Autres fonds d'investissement	0,00	0,00
13146	Attributions compensation investissement	0,00	0,00
13156	Attributions compensation investissement	0,00	0,00
13246	Attributions compensation investissement	0,00	0,00
13256	Attributions compensation investissement	0,00	0,00
138	Autres subventions invest. non transf.	0,00	0,00
26...	Participations et créances rattachées		
27...	Autres immobilisations financières		
Ressources propres internes de l'année (b) (4)		11 520 324,63	11 520 324,63
15...	Provisions pour risques et charges		
169	Primes de remboursement des obligations	0,00	0,00
26...	Participations et créances rattachées		
27...	Autres immobilisations financières		
28...	Amortissement des immobilisations		
28031	Frais d'études	174 000,00	174 000,00
28041511	Subv. Grpt : Bien mobilier, matériel	0,00	0,00
28041512	Subv. Grpt : Bâtiments, installations	254 000,00	254 000,00
280415321	CCAS : Bien mobilier, matériel	180 000,00	180 000,00
280415322	CCAS : Bâtiments, installations	130 000,00	130 000,00
28041581	Autres grpts-Biens mob., mat. et études	350 000,00	350 000,00
28041582	Autres grpts - Bâtiments et installat°	430 000,00	430 000,00
2804182	Autres org pub - Bât. et installations	30 000,00	30 000,00
280421	Privé - Biens mob., matériel et études	360 000,00	360 000,00
280422	Privé - Bâtiments et installations	250 000,00	250 000,00
280432	Subv. Scol : Bâtiments, installations	5 000,00	5 000,00
2804412	Sub nat org pub - Bât. et installations	42 000,00	42 000,00
2804422	Sub nat privé - Bât. et installations	15 000,00	15 000,00
28046	Attributions compensation investissement	150 000,00	150 000,00
2805	Licences, logiciels, droits similaires	400 000,00	400 000,00
28121	Plantations d'arbres et d'arbustes	10 000,00	10 000,00
281321	Immeubles de rapport	430 000,00	430 000,00
281351	Bâtiments publics	3 560 000,00	3 560 000,00
281568	Autre matériel, outillage incendie	30 000,00	30 000,00
28158	Autres inst.,matériel,outil. techniques	520 000,00	520 000,00
28161	Biens historiques et culturels immo.	1 000,00	1 000,00
28162	Biens historiques et culturels mobiliers	35 000,00	35 000,00
28181	Installations générales, aménagt divers	62 000,00	62 000,00
281828	Autres matériels de transport	350 000,00	350 000,00
281831	Matériel informatique scolaire	62 000,00	62 000,00
281838	Autre matériel informatique	400 000,00	400 000,00
281841	Matériel de bureau et mobilier scolaire	30 000,00	30 000,00
281848	Autres matériels de bureau et mobiliers	350 000,00	350 000,00
28185	Matériel de téléphonie	20 000,00	20 000,00
28188	Autres immo. corporelles	620 000,00	620 000,00

Art. (1)	Libellé (1)	Propositions nouvelles	Vote (2)
29...	<i>Dépréciations des immobilisations</i>		
31...	<i>Matières premières (et fournitures) (5)</i>		
33...	<i>En-cours de production de biens (5)</i>		
35...	<i>Stocks de produits (5)</i>		
39...	<i>Dépréciation des stocks et en-cours</i>		
481...	<i>Charges à rép. sur plusieurs exercices</i>		
49...	<i>Dépréciation des comptes de tiers</i>		
59...	<i>Dépréciation des comptes financiers</i>		
024	Produits des cessions d'immobilisations	410 000,00	410 000,00
021	Virement de la section de fonctionnement	1 860 324,63	1 860 324,63

(1) Les comptes 15, 169, 26, 27, 28, 29, 39, 481, 49 et 59 sont à détailler conformément au plan de comptes.

(2) Crédits de l'exercice votés lors de la séance.

(3) Le compte 10226 peut être utilisé uniquement par les communes et les établissements publics à fiscalité propre.

(4) Les comptes 15, 29, 39, 49 et 59 sont présentés uniquement si la collectivité applique le régime des provisions budgétaires, conformément aux dispositions législatives et réglementaires afférentes.

(5) Les comptes 31, 33 et 35 ne peuvent être utilisés que pour les budgets utilisant la comptabilité de stock. Par conséquent, seuls les budgets retraçant les dépenses et les recettes d'un lotissement ou d'une ZAC peuvent utiliser les comptes susmentionnés.

IV – ANNEXES	IV
AUTRES ELEMENTS D'INFORMATION – LISTE DES SERVICES ASSUJETTIS A LA TVA ET NON ERIGES EN BUDGET ANNEXE	D1

LISTE DES SERVICES ASSUJETTIS A LA TVA ET NON ERIGES EN BUDGET ANNEXE

Catégorie de services	Intitulé / objet du service	Date de création	Date de délibération	Nature de l'activité (SPIC/SPA)
SERVICE NON ERIGE EN BUDGET ANNEXE	RESTAURANT MUNICIPAL	01/01/1994	01/01/1994	REGIE
SERVICE NON ERIGE EN BUDGET ANNEXE	CIMETIERES	01/01/1994	01/01/1994	REGIE
SERVICE NON ERIGE EN BUDGET ANNEXE	POSTE DE POLICE DE SAINT-MARTIN	01/01/2000	01/01/2000	LOCATION COMMERCIALE
SERVICE NON ERIGE EN BUDGET ANNEXE	MAC ORLAN	01/01/2000	01/01/2000	REGIE
SERVICE NON ERIGE EN BUDGET ANNEXE	REDEVANCE OCCUPATION DOMAINE PUBLIC CUISINE CENTRALE	01/01/2006	01/01/2006	REDEVANCE
SERVICE NON ERIGE EN BUDGET ANNEXE	LOCATION DE LOCAUX DU BAT PUBLIC SOCIO ADMINISTRATIF SAINT-PIERRE	01/01/2006	01/01/2006	LOCATION COMMERCIALE
SERVICE NON ERIGE EN BUDGET ANNEXE	THEATRE LE STELLA	01/01/2012	01/01/2012	LOCATION
SERVICE NON ERIGE EN BUDGET ANNEXE	VENTE ENERGIE ELECTRIQUE ISSUE DE PANNEAUX PHOTOVOLTAIQUES	01/01/2013	01/01/2013	VENTE
SERVICE NON ERIGE EN BUDGET ANNEXE	ACQUISITIONS DE BIENS INTRACOMMUNAUTAIRES	01/01/2013	01/01/2013	ACHATS
SERVICE NON ERIGE EN BUDGET ANNEXE	VENTE DE TERRAINS CONSTRUCTIBLES	01/01/2020	01/01/2020	VENTE
SERVICE NON ERIGE EN BUDGET ANNEXE	LOCATION DE LOCAUX AUX ATELIERS DES CAPUCINS POUR LE CNAREP - LE FOURNEAU	01/01/2021	01/01/2021	LOCATION
SERVICE NON ERIGE EN BUDGET ANNEXE	PARTENARIAT ET PRESTATIONS DE SERVICES	01/10/2023	01/10/2023	PRESTATIONS DE SERVICES

IV – ANNEXES	IV
AUTRES ELEMENTS D'INFORMATION – DECISIONS EN MATIERE DE TAUX DES CONTRIBUTIONS	D3

Libellés	Base notifiée (si connue à la date de vote)	Variation de la base / (N-1) (%)	Taux, coefficient ou forfait appliqués par décision de l'assemblée délibérante (%, unité ou €)	Variation du taux / N-1 (%)	Produit voté par l'assemblée délibérante	Variation du produit / N-1 (%)
Part régionale des ressources						
TICPE (part définie à l'art. 265 du code des douanes)	SP	0,00	0,00	0,00	0,00	0,00
	Gazole	0,00	0,00	0,00	0,00	0,00
TICPE (majoration définie à l'art. 265 A <i>bis</i> du code des douanes)	SP	0,00	0,00	0,00	0,00	0,00
	Gazole	0,00	0,00	0,00	0,00	0,00
Taxe sur les permis de conduire	0,00	0,00	0,00	0,00	0,00	0,00
Taxe sur les certificats d'immatriculation des véhicules	0,00	0,00	0,00	0,00	0,00	0,00
Taxe spéciale de consommation de produits pétroliers (1)	0,00	0,00	0,00	0,00	0,00	0,00
Taxe sur le transport public aérien et maritime (1)	0,00	0,00	0,00	0,00	0,00	0,00
Taxe relative à l'octroi de mer (1)	0,00	0,00	0,00	0,00	0,00	0,00
Droits assimilés au droit d'octroi de mer auxquels sont soumis les rhums et spiritueux (1)	0,00	0,00	0,00	0,00	0,00	0,00
Part départementale des ressources						
Taxe d'aménagement	0,00	0,00	0,00	0,00	0,00	0,00
Taxe de publicité foncière et droit d'enregistrement	0,00	0,00	0,00	0,00	0,00	0,00
Taxe sur la consommation finale d'électricité	0,00	0,00	0,00	0,00	0,00	0,00
Taxe sur les remontées mécaniques des zones de montagne	0,00	0,00	0,00	0,00	0,00	0,00
Part communale des ressources						
TFPB	0,00	0,00	39,44	0,00	99 603 000,00	1,12
TFPNB	0,00	0,00	34,58	0,00	191 000,00	-0,88
CFE	0,00	0,00	0,00	0,00	0,00	0,00
Taxe d'habitation sur les résidences secondaires	0,00	0,00	20,16	0,00	1 506 000,00	0,86
TOTAL	0,00	0,00			101 300 000,00	1,11

(1) Taxes perçues par les collectivités d'Outre-mer.

(2) Détailler les taxes pour lesquelles la collectivité a un pouvoir de modulation.

V – ARRETE ET SIGNATURES	V
ARRETE ET SIGNATURES	A

Nombre de membres en exercice : 0

Nombre de membres présents : 0

Nombre de suffrages exprimés : 0

VOTES :

Pour : 0

Contre : 0

Abstentions : 0

Date de convocation :

Présenté par (1),

A , le

Délibéré par l'assemblée (2), réunie en session

A , le

Les membres de l'assemblée délibérante (2),(3).

ABALLEA Valérie	
ABIVEN Bernadette	
APPERE Patrick	
BAZIRE Philippe	
BESOMBES Franck	
BONNARD LE FLOC'H Frédérique	
BOURBIGOT Véronique	
BRUZAC Hubert	
CALVES Bruno	
CHALINE Nathalie	
CLEUZIOU Anne-Catherine	
COATANEA Marc	
COZ ELLEOUET Karine	
CREFF Marie-Pierre	
CUILLANDRE François	
DEVAUX Frédéric	
DISSAUX Glen	
ELKAIM Jean-Philippe	
FOVEAU Tristan	

V – ARRETE ET SIGNATURES	V
ARRETE ET SIGNATURES	A

GOURTAY Michel	
GUELLEC Eric	
GUEVEL Yann	
HAMARD-PERON Elise	
HAMED Tarek	
HAMON Xavier	
HERE Jacqueline	
HERMENIER Karelle	
HOUARD Françoise	
JESTIN Robert	
JESTIN Sylvie	
KUCHEL Emilie	
LE LORC'H Jean-Michel	
LE ROUX Sandra	
LEBEL Béatrice-Anne	
MAILLARD Mathilde	
MALGORN Bernadette	
MAREC Taran	
MAURY Marion	
MIGOT Christiane	
MONOT Gaëlle	
MORVAN Gaëlle	
NEDELEC Yohann	
PELLICANO Fortuné	
PERHIRIN Sandrine	
PERROT Vincent	
PICHON Ronan	
QUEROUE-MARY Michelle	
QUIGUER Gwendal	

V – ARRETE ET SIGNATURES	V
ARRETE ET SIGNATURES	A

QUIGUER Tifenn	
RICHARD Jean-Pierre	
SALAMI Réza	
SALAUN-KERHORNOU Patricia	
TOURNIER Emmanuelle	
VALENTIN-LEMENI Fragan	
VIOLLEAU Pascal	

Certifié exécutoire par (1), compte tenu de la transmission en préfecture, le , et de la publication le

A , le

(1) Indiquer « la présidente » ou « le président ».

(2) Indiquer la nature de l'assemblée délibérante : du conseil régional de ..., de la Collectivité territoriale unique de ..., de la métropole de ..., du Conseil syndical de ...

(3) L'ajout des signataires est désormais facultatif.