

**BUDGET
PRIMITIF**

Quelle stratégie budgétaire pour 2024?

• STABILISER LA FISCALITÉ DES BRESTOIS

Par une baisse de 1,0 % des taux de fiscalité de la ville de Brest permettant de compenser l'augmentation des taux votée par la métropole.

• CONFORTER LE NIVEAU ET LA QUALITÉ DU SERVICE PUBLIC ET FAIRE FACE AUX DÉPENSES CONTRAINTES

Les dépenses de fonctionnement progresseront de 4,8 %.
3,4 M€ seront consacrés à la réparation des bâtiments municipaux dégradés par les émeutes du printemps 2023 et le passage de la tempête Ciaran en novembre 2023.

• AMPLIFIER L'EFFORT D'INVESTISSEMENT

Les dépenses d'investissement seront en hausse et budgétées à un niveau record : 42,3 M€.

• CONSERVER UNE CAPACITÉ D'AUTOFINANCEMENT SUFFISANTE

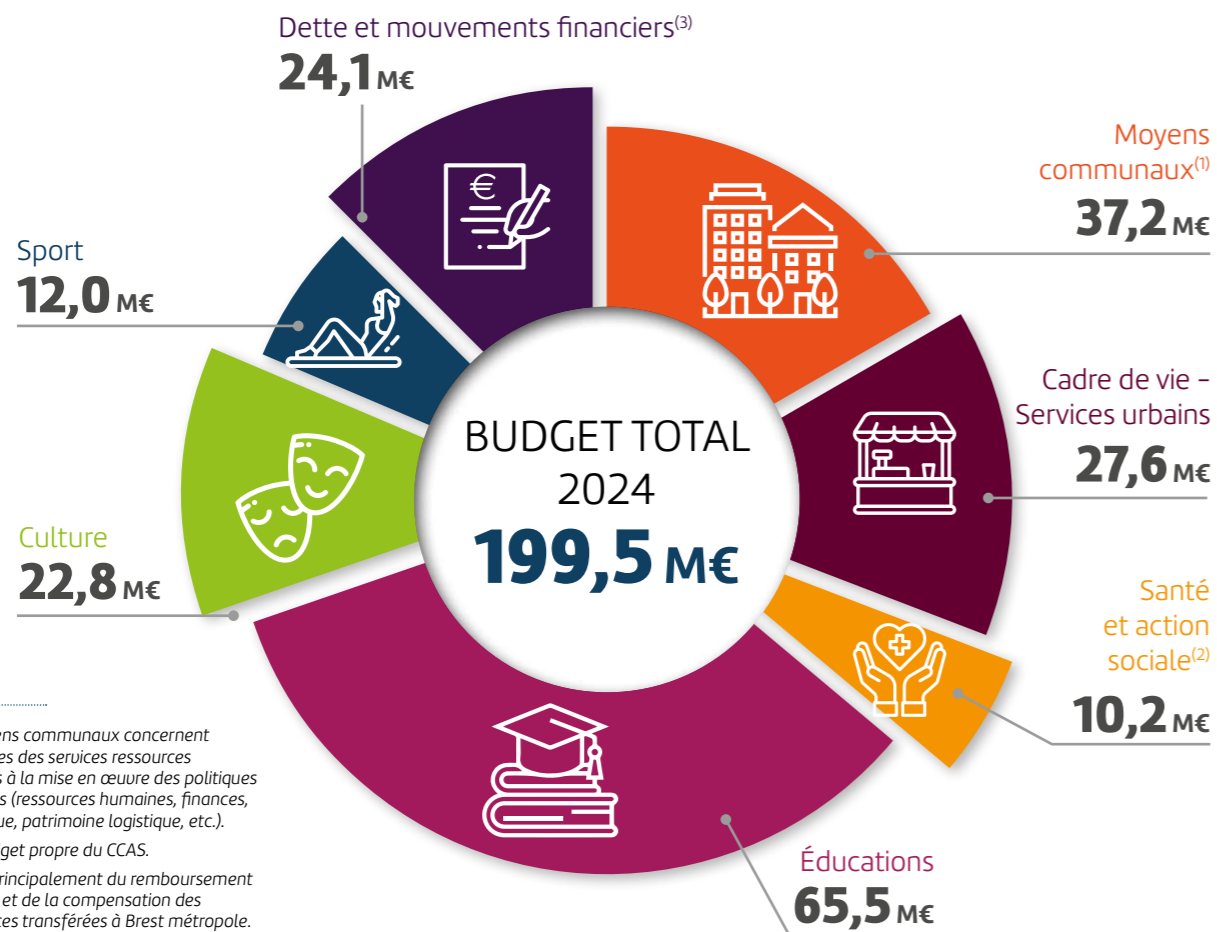
Pour réaliser les investissements programmés et piloter le recours à l'emprunt.

• GARANTIR UN NIVEAU DE DETTE SOUTENABLE

Pour préserver la solvabilité financière de la ville et sa capacité à investir durablement.

La répartition du budget 2024

Cette répartition peut évoluer d'une année à l'autre en fonction des programmes d'investissement inscrits au budget.



⁽¹⁾ Les moyens communaux concernent les dépenses des services ressources nécessaires à la mise en œuvre des politiques municipales (ressources humaines, finances, informatique, patrimoine logistique, etc.).

⁽²⁾ Hors budget propre du CCAS.

⁽³⁾ Il s'agit principalement du remboursement de la dette et de la compensation des compétences transférées à Brest métropole. Hors remboursements anticipés temporaires équilibrés en dépenses et en recettes.

Quels seront les principaux investissements de la ville de Brest en 2024?



14,7 M€

CADRE DE VIE – SERVICES URBAINS

- Halles Saint-Louis : 7 200 000 €
- Participation de la ville de Brest au projet « Mon réseau grandit » : 5 000 000 €
- Budget participatif : 557 330 €



10,9 M€

ÉDUICATIONS :

- Reconstruction du groupe scolaire Kerisbian : 5 891 000 €
- Maintenance et optimisation énergétique des bâtiments éducatifs : 1 400 000 €
- Restructuration des restaurants scolaires : 540 000 €



6,5 M€

CULTURE

- Déménagement du Fourneau aux Capucins : 5 416 000 €
- Travaux dans divers équipements culturels : 602 000 €

Budget d'investissement 2024 :

42,3 M€*

* Se rajoutent à cette répartition, les crédits consacrés aux mouvements financiers (0,7 M€). Il s'agit principalement de la fraction de compensation des compétences transférées à Brest métropole imputée en investissement.



3,8 M€

SPORT

- Travaux dans les stades et gymnases : 1 991 430 €
- Réhabilitation du gymnase de Bellevue : 812 000 €



1,7 M€

SANTÉ ET ACTION SOCIALE

- Travaux dans les établissements d'action sociale et de santé : 1 013 106 €
- Soutien aux associations de la solidarité : 360 000 €

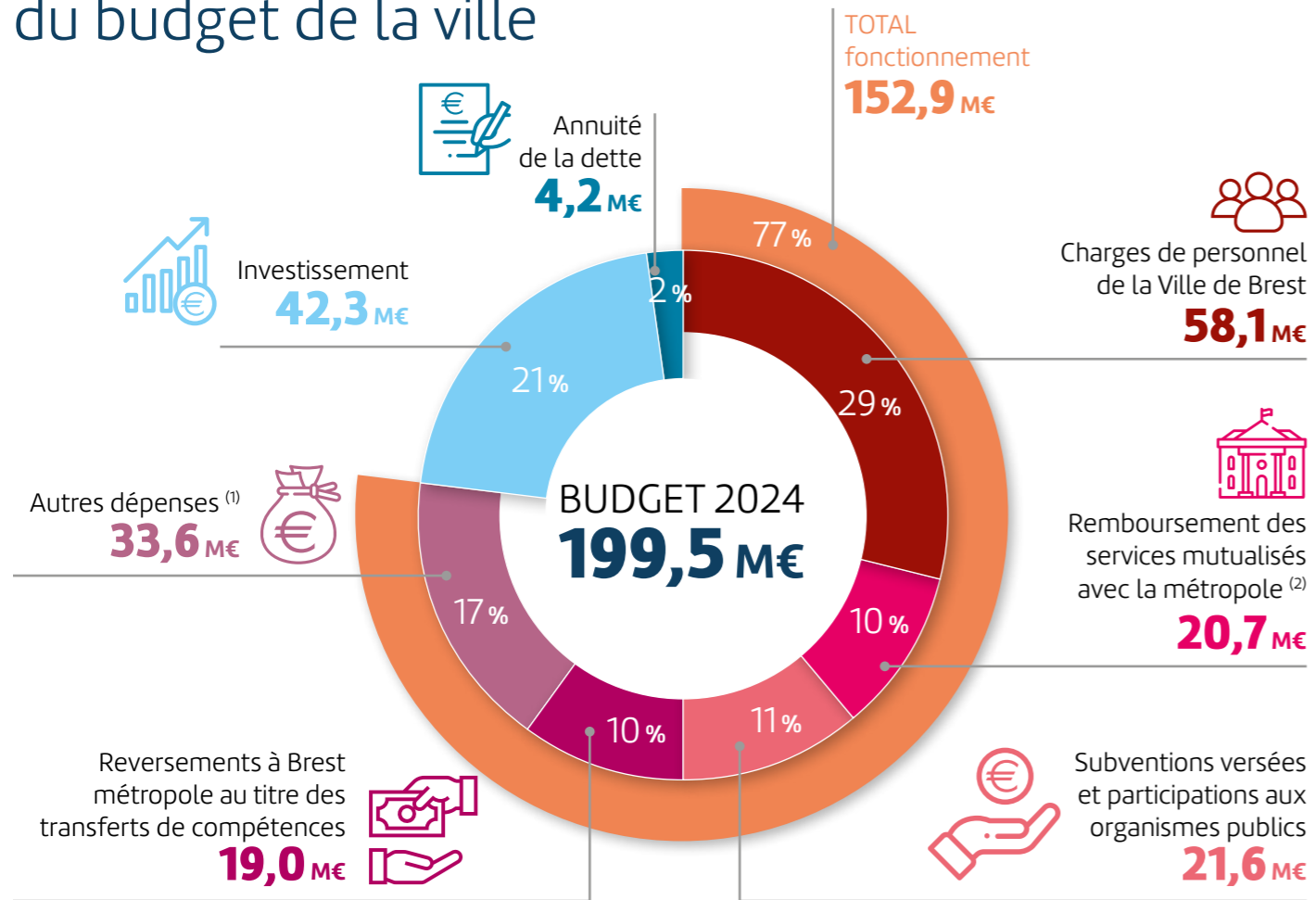


4,0 M€

MOYENS COMMUNAUX

- Équipement en informatique : 1 164 000 €
- Travaux dans divers bâtiments municipaux : 761 000 €
- Travaux sur les édifices culturels : 540 000 €

Vue d'ensemble du budget de la ville



⁽¹⁾ Ex: énergie, fluides, prestations de services, entretien courant des bâtiments...

⁽²⁾ Ex: ressources humaines, finances, informatique...

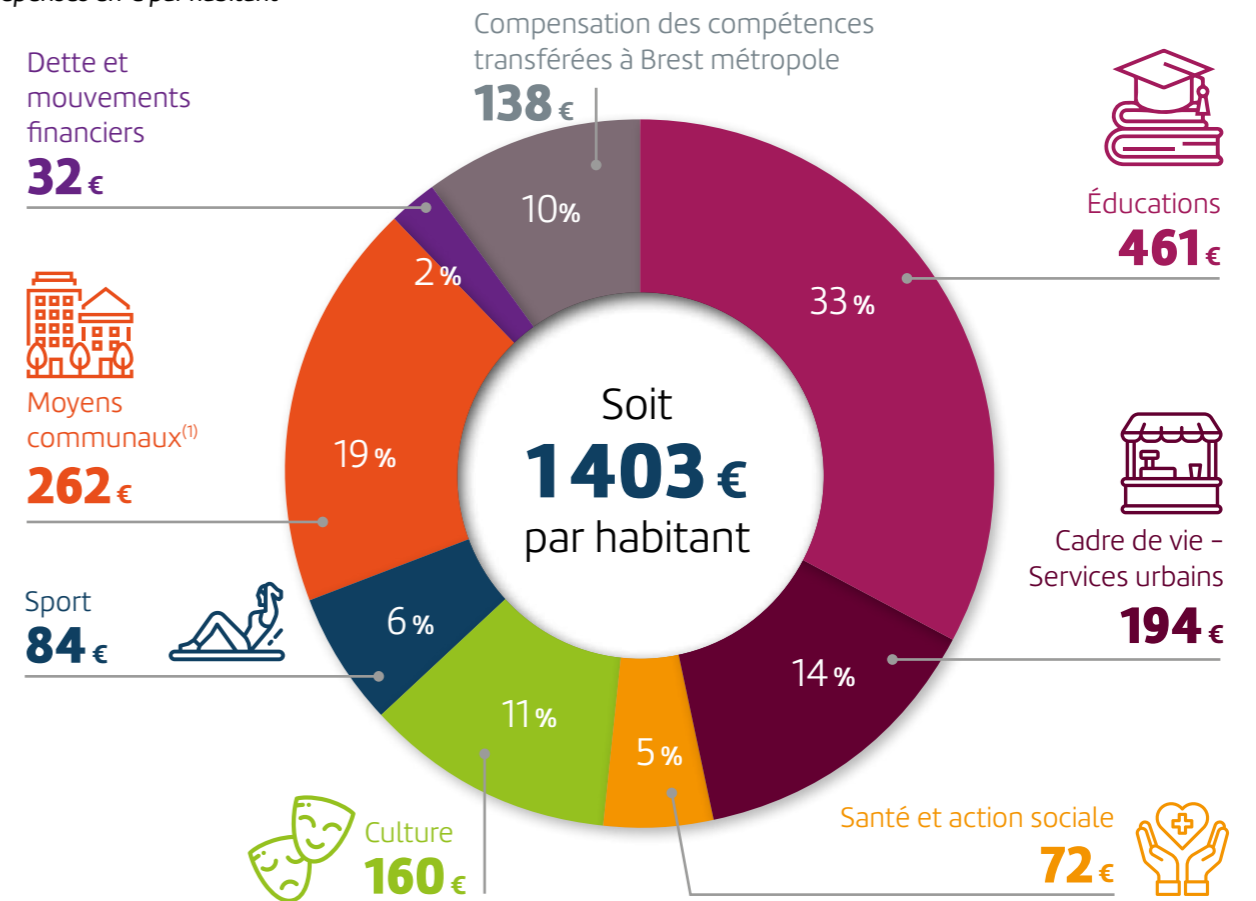
Le budget de la ville de Brest pour 2024 s'élève à 199,5 M€.

Il est constitué d'une section de fonctionnement et d'une section d'investissement.

- **LA SECTION DE FONCTIONNEMENT** correspond aux dépenses et recettes courantes de la ville de Brest. En dépenses, il s'agit des frais de personnel, des subventions versées, des dépenses d'énergie et de fluides, des prestations de services, etc. En recettes, il s'agit des recettes fiscales, des dotations versées par l'État, des tarifs acquittés par les usagers des services publics, etc.
- **LA SECTION D'INVESTISSEMENT** regroupe les dépenses ayant vocation à préserver, accroître et/ou améliorer le patrimoine de la collectivité, notamment les opérations de constructions de nouveaux équipements et les programmes de conservation du patrimoine existant.
- **L'ANNUITÉ DE LA DETTE** correspond au remboursement de la dette comprenant les intérêts et le capital des emprunts pour l'année en cours.

À quoi sont consacrées les dépenses inscrites au budget 2024 de la ville de Brest ?

Les dépenses en € par habitant

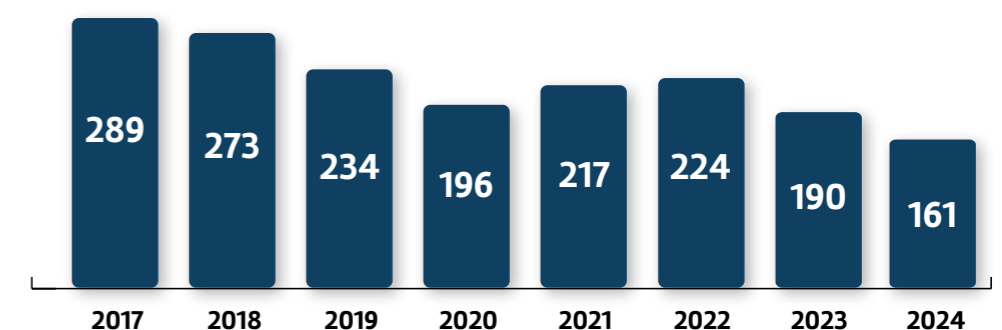


⁽¹⁾ Les moyens de la ville concernent les dépenses des services ressources nécessaires à la mise en œuvre des politiques municipales (ressources humaines, finances, informatique patrimoine, logistique, etc.).

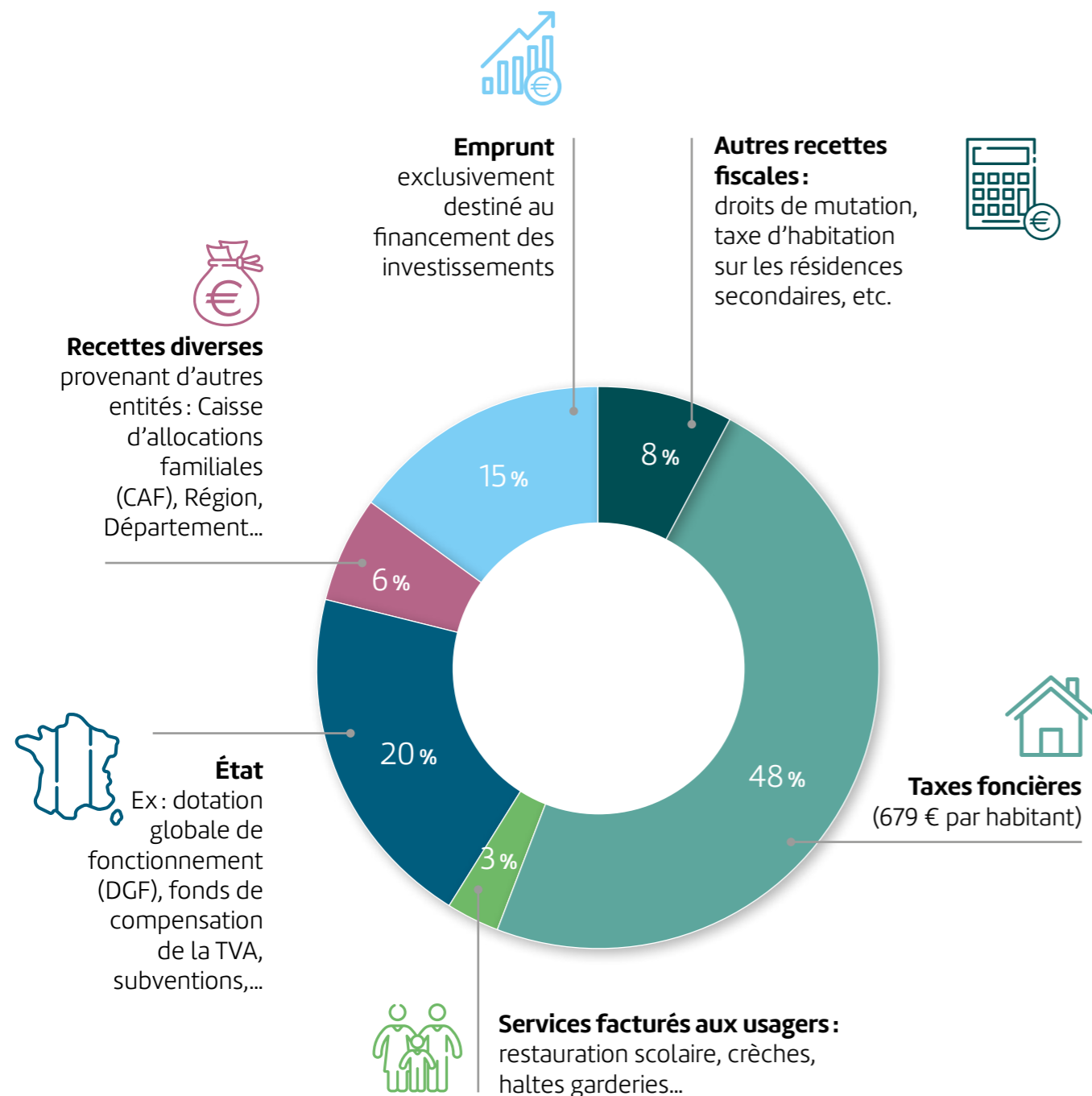
Comment évolue l'endettement de la ville de Brest ?

LA DETTE EN € PAR HABITANT AU 1^{ER} JANVIER

BREST SE SITUE PARMIS LES VILLES QUI ONT UNE BONNE CAPACITÉ DE DÉSENDETTEMENT, ce qui lui permet de recourir à l'emprunt pour financer ses investissements.



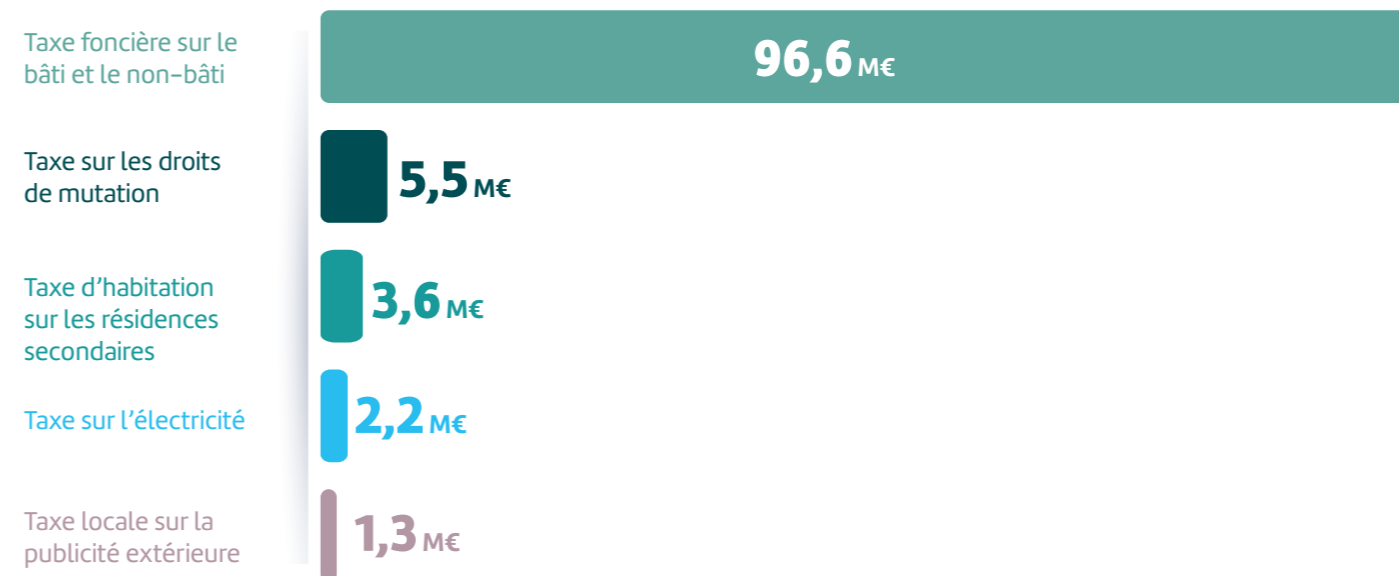
D'où viennent les recettes inscrites au budget 2024 de la ville de Brest?



Quelle fiscalité pour 2024?

Le produit fiscal perçu par la ville de Brest correspond principalement aux ressources issues des taxes foncières.

La répartition des recettes issues de la fiscalité au budget 2024



Les taux des impôts locaux votés par la ville de Brest seront diminués de 1,0 % afin de compenser l'augmentation des taux votés par la métropole.

Pour les taxes foncières, la contribution fiscale de chaque ménage à la ville de Brest est égale à la valeur locative du logement fixée par l'État, multipliée par les nouveaux taux votés par le conseil municipal:

- Pour le foncier bâti: 39,44 % contre 39,84 % en 2023;
- Pour le foncier non bâti: 34,58 % contre 34,93 % en 2023,
- Pour la taxe d'habitation sur les résidences secondaires: 20,16 % contre 20,36 % en 2023

L'actualisation forfaitaire de la valeur locative du logement a lieu chaque année en fonction de l'inflation constatée au mois de novembre de l'année précédente. Pour 2024, cette actualisation sera de 3,9 %.

CHIFFRES CLÉS



142 234
habitants

(population totale,
INSEE 2024)

75 657
résidences
principales



49,51 km²
de superficie

15 598
logements
sociaux

(donnée 2019)



75 636
ménages

LA VILLE DE BREST

est divisée en sept grands quartiers possédant chacun une mairie de quartier et un maire adjoint.

Soutien aux associations, Solidarités, Médiathèques, Crèches, Sports, Culture, Écoles, Halles et Marchés, Proximité et Médiation... La ville déploie tous les jours des services pour améliorer votre quotidien. Certaines autres compétences (transports, aménagement urbain, développement économique ...)

et les moyens de leur gestion sont transférés par les communes membres à Brest métropole, afin d'agir ensemble pour un meilleur service à la population et un aménagement plus harmonieux du territoire. Chaque début d'année, un budget est voté par les élus en conseil municipal pour mettre en œuvre ces services et engager les actions à venir.

Pour plus d'informations sur les budgets de la ville de Brest et de la métropole, rendez-vous sur [brest.fr](https://www.brest.fr)

Hôtel de ville - 2, rue Frézier - CS 63834 - 29238 Brest Cedex 2
+33 (0)2 98 00 80 80 - contact@mairie-brest.fr

VILLE DE
Brest

RAPPORT DE
PRÉSENTATION
DU **BUDGET**
PRIMITIF

SOMMAIRE

SOMMAIRE	1
Le mot du Maire	2
La vue d'ensemble du budget primitif 2024	2
PRÉCISIONS MÉTHODOLOGIQUES.....	4
LA STRUCTURE DU BUDGET PRIMITIF 2024	6
TABLEAU D'ÉQUILIBRE FINANCIER DU BUDGET 2024 : UN NIVEAU D'INVESTISSEMENT RECORD FINANCÉ PAR DE L'EMPRUNT PRÉVISIONNEL	7
SYNTHÈSE DES ÉQUILIBRES DU BUDGET PRIMITIF 2024.....	8
Les inscriptions du budget primitif 2024	11
LA SECTION DE FONCTIONNEMENT	11
Une dynamique des recettes de fonctionnement freinée par la baisse des taux et du produit des droits de mutations	12
Des dépenses de fonctionnement impactées par les évènements exceptionnels : + 4,8 %	19
UNE BAISSSE DE L'ANNUITÉ DE LA DETTE.....	24
LA SECTION D'INVESTISSEMENT.....	25
Un effort d'investissement record au BP 2024 : 42,3 M€.....	26
La gestion pluriannuelle des programmes en AP/CP.....	28
Le financement des investissements.....	29
Annexe 1 : Présentation du budget de fonctionnement par centre de coût	32
Annexe 2 : les autorisations de programme	36
CRÉATION D'UNE NOUVELLE AUTORISATION DE PROGRAMME.....	37
PROLONGATION ET RÉVISION D'UNE AUTORISATION DE PROGRAMMES	38
ACTUALISATION DE 10 AUTORISATIONS DE PROGRAMME	39

Le mot du Maire

Le vote du budget primitif intervient dans un contexte inédit. La ville Brest, comme plusieurs autres en France, doit faire face aux dégradations consécutives aux émeutes du printemps 2023 mais aussi aux dégâts causés par la tempête Ciaran. Leur répercussion sur le budget 2024 de la ville de Brest est sensible avec un impact budgétaire net égal à 2,9 M€.

Dans ce contexte, la ville de Brest peut bénéficier d'une situation financière saine et robuste, résultat de notre gestion rigoureuse et sérieuse. Aussi, au travers du budget 2024, nous continuons de nous donner les moyens de nos ambitions pour façonner un territoire de vie qui gagne d'année en année en attractivité et en reconnaissance.

Malgré l'impact des crises, nous refusons une nouvelle fois de dégrader les services publics, nous amplifions nos efforts et assumons nos responsabilités : par exemple, en décidant, au vu de la dynamique des bases d'imposition, de baisser nos taux de fiscalité afin de neutraliser pour les contribuables brestois l'augmentation des taux votée par la métropole.

Le budget 2024 réaffirme, en outre, nos priorités : celle de l'enfance et de la jeunesse, celle des solidarités et de la transition écologique. L'accent sera également porté sur le cadre de vie dans nos quartiers pour lutter contre l'isolement. C'est à ce titre que la ville de Brest contribuera au projet « Mon réseau grandit » porté par la métropole.

La stratégie budgétaire de la ville pour 2024 repose sur trois objectifs clés. Nous devons absorber l'évolution des charges contraintes en régulant l'évolution des autres charges. Il nous faut également préserver notre capacité d'autofinancement dans un contexte d'inversion de la dynamique des droits de mutation. Enfin, nous entendons poursuivre l'intensification de l'effort d'investissement porté depuis 2022 à 22 M€ par an en réalisation.

Au budget 2024, l'effort d'investissement atteint ainsi un record avec 42,3 M€ de crédits inscrits. Plus du tiers (14,7 M€) de celui-ci sera consacré au cadre de vie dont 7,2 M€ dédiés à la rénovation des halles St-Louis et 5,0 M€ au projet « Mon réseau grandit ». Plus du quart (10,9M€) est programmé au profit des politiques éducatives. Nous poursuivons également la reconstruction du Groupe Scolaire de Kerisbian (5,9 M€), projet majeur du mandat.

En outre, nous continuerons à investir en faveur de la culture pour tous comme vecteur d'émancipation, pour développer la pratique du sport et pour renforcer les solidarités. Le budget 2024 traduit aussi, face aux enjeux du changement climatique, notre volonté que les bâtiments publics soient moins énergivores. Une nouvelle autorisation programme dédiée à la rénovation énergétique des bâtiments municipaux dans les quartiers est ainsi créée à hauteur de 19,5 M€.

Autant de projets qui illustrent bien ce qu'est la ville de Brest : une ville où l'on vit bien au quotidien, une ville ouverte et innovante, une ville qui compte.

La vue d'ensemble du budget primitif 2024

PRÉCISIONS MÉTHODOLOGIQUES

En raison de la date du vote du budget primitif, début février, les résultats d'exécution de l'exercice 2023 ne pourront être repris par anticipation au budget primitif 2024.

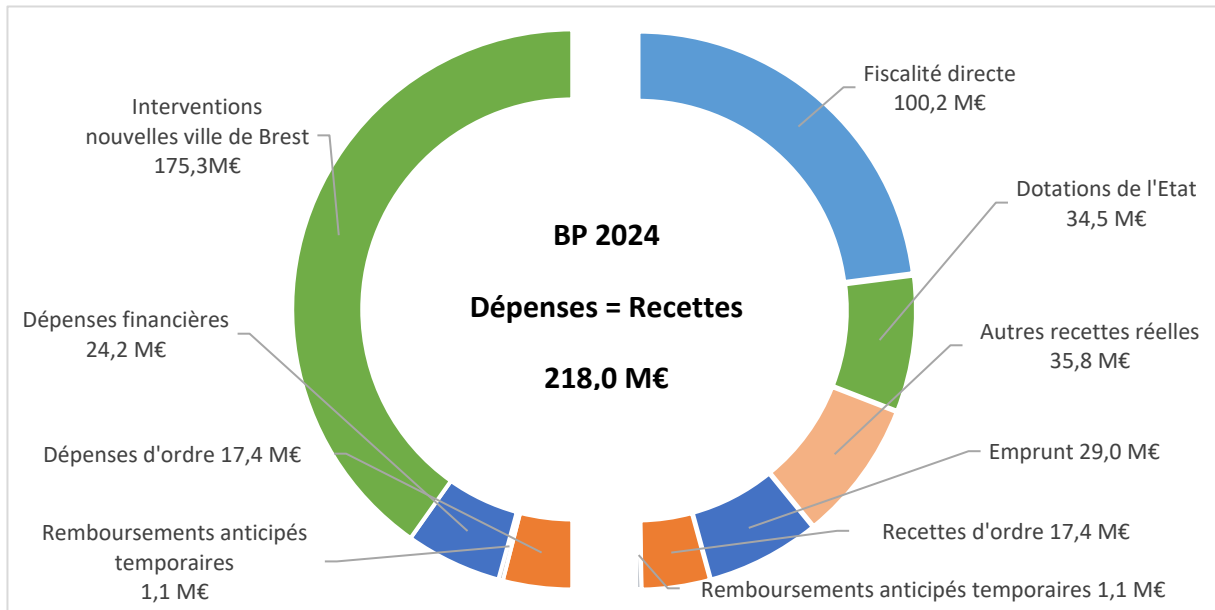
La reprise et l'affectation définitives du résultat interviendront en décision modificative n°1, à l'issue du vote du compte administratif 2023.

Le budget pour 2024 totalise 199,5 M€ de dépenses réelles nouvelles (contre 183,9 M€ au BP 2023 hors résultat reporté) :

- 153,5 M€ en section de fonctionnement (BP 2023 : 146,5 M€) ;
- 46,0 M€ en section d'investissement (BP 2023 : 37,4 M€).

Le tableau ci-après présente les dépenses consolidées inscrites au budget 2024. Il permet notamment d'identifier les mouvements d'ordre (équilibrés en recettes et en dépenses) qui seront retraités dans les analyses du présent rapport de présentation :

<i>en millions d'euros (M€)</i>	BP 2023	BP 2024
Fonctionnement	160,97	165,20
+ Investissement	47,44	52,83
= DEPENSES TOTALES	208,41	218,03
- Mouvements d'ordre	17,43	17,41
- Remboursements anticipés temporaires (D=R)		1,13
- Solde d'exécution d'investissement n-1 anticipé	7,11	
= DEPENSES REELLES	183,87	199,49
- Annuité de la dette (yc dette due à SPL BMA)	4,86	4,23
- Mises à disposition de personnel	0,36	0,36
- Attribution de compensation	19,59	19,59
= INTERVENTIONS de la VILLE de BREST	159,06	175,30



Les dépenses liées aux réparations consécutives aux émeutes du printemps 2023 et aux dégâts causés par la tempête Ciaran viennent affecter les masses budgétaires au BP 2024 et altèrent donc les comparaisons avec le budget précédent.

Ces évènements exceptionnels donnent lieu, en section de fonctionnement du budget 2024 aux inscriptions budgétaires suivantes :

- Réparation des dégâts causés par la tempête CIARAN sur les bâtiments municipaux : 2,4 M€ financés par des indemnités d'assurance inscrites en recettes pour 0,5 M€ ;
- Réparation des dégradations sur les bâtiments municipaux suite aux émeutes du printemps 2023 : 1,0 M€ ;
- Soit un total de 3,4 M€ en dépenses et 0,5 M€ en recettes de la section de fonctionnement.

L'impact de ces évènements sur les soldes d'épargne du BP 2024 est donc de 2,9 M€. C'est pourquoi, le présent rapport présentera, lorsque cela sera jugé pertinent, une lecture du budget hors évènements exceptionnels (tempête et émeutes).

LA STRUCTURE DU BUDGET PRIMITIF 2024

Le schéma ci-après présente la structure du budget 2024. Il retrace les mouvements réels du budget hors mouvements d'ordre budgétaire (équilibrés en recettes et en dépenses) :

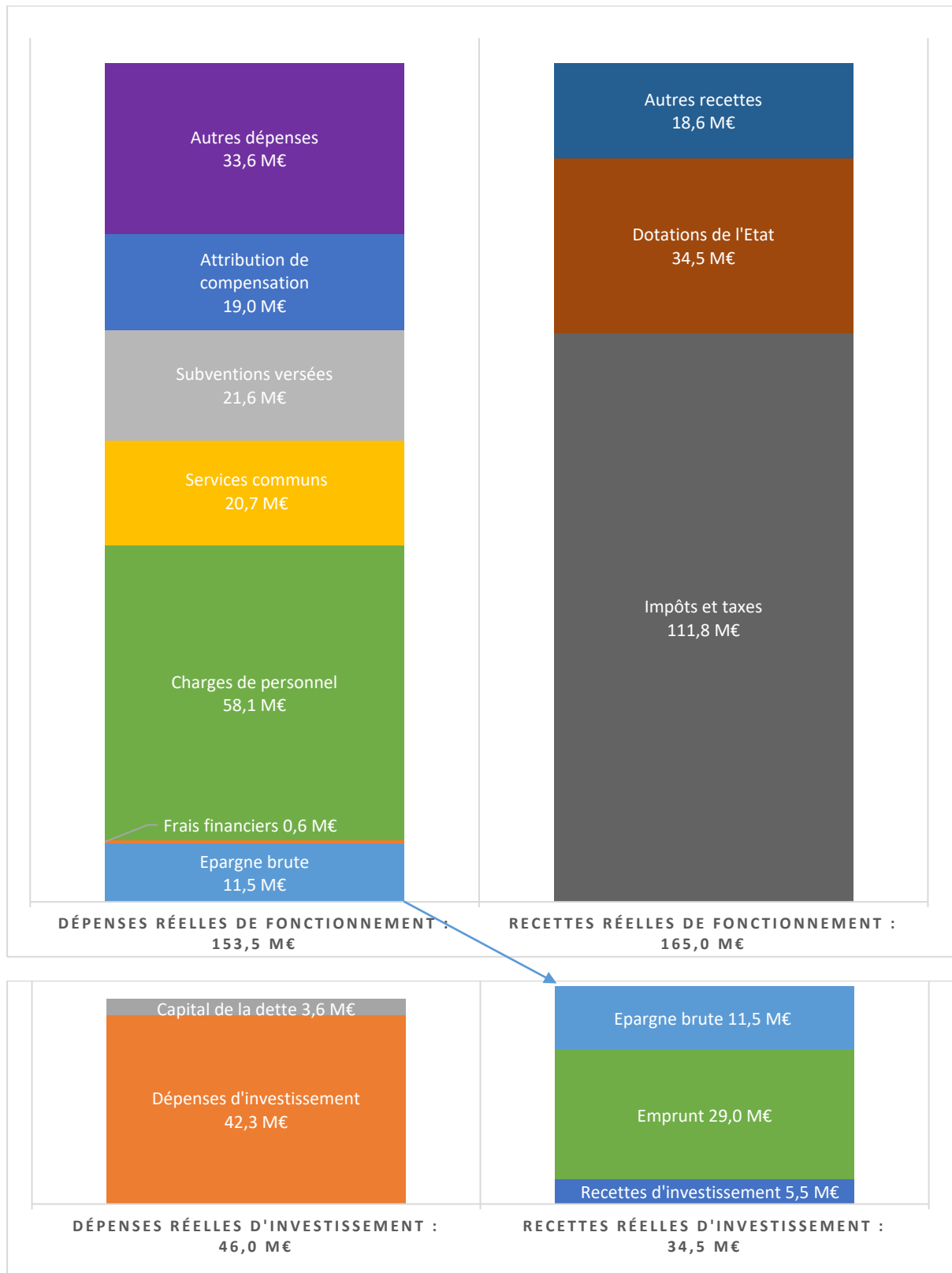


TABLEAU D'ÉQUILIBRE FINANCIER DU BUDGET 2024 : UN NIVEAU D'INVESTISSEMENT RECORD FINANCÉ PAR DE L'EMPRUNT PRÉVISIONNEL

En millions d'euros						Hors événements exceptionnels	
		BP 2023	CA 2023 prévi.	BP 2024	évolution BP à BP	BP 2024	évolution BP à BP
Fonctionnement	Recettes de fonctionnement (A)	160,8	166,2	165,0	2,6%	164,5	2,3%
	Dépenses de fonctionnement hors frais financiers (B)	145,9	144,5	152,9	4,8%	149,5	2,5%
	Epargne de gestion (C=A-B)	14,9	21,7	12,1	-19,0%	15,0	0,4%
	Frais financiers (D)	0,6	0,5	0,6	-3,2%	0,6	-3,2%
	<i>Dont loyer financier MPPE</i>	0,2	0,2	0,2	-4,2%	0,2	-4,2%
	Epargne brute (E=C-D)	14,3	21,2	11,5	-19,6%	14,4	0,6%
Investissement	Remboursement du capital (F)	4,3	4,2	3,6	-14,5%	3,6	-21,8%
	<i>Dont capital MPPE</i>	0,5	0,5	0,5	2,0 %	0,5	2,0 %
	Epargne nette (G=E-F)	10,1	16,9	7,9	-21,8%	10,8	6,9%
	Refinancement d'emprunts (H)	-	-	-		-	
	Dépenses d'investissement hors dette	33,1	22,4	42,3		42,3	
	<i>dont Programmes PPI</i>	32,5	21,8	41,7		41,7	
	<i>dont AC investissement</i>	0,6	0,6	0,6		0,6	
	Recettes d'investissement (hors emprunt)	9,0	7,5	5,5		5,5	
	Résultat net reporté n-1	8,5	8,5	-		-	
Emprunt d'équilibre (I)	5,5	-	29,0		26,1		
	Variation prévisionnelle de la dette (J=I-F-H)	1,2	-4,2	25,1		22,4	
	Encours de la dette (yc dette MPPE)	27,1	22,9	22,9		22,9	
	Epargne brute / recettes de fonctionnement	8,9%	12,7%	7,0%		8,8%	
	Epargne nette / dépenses d'investissement PPI	30,4%	75,6%	18,6%		25,5%	
	Encours de la dette / épargne brute (en années)	1,9	1,1	2,0		1,6	

SYNTHESE DES ÉQUILIBRES DU BUDGET PRIMITIF 2024

Le budget primitif de la ville de Brest pour 2024 s'élève à **199,5 M€ de dépenses réelles**, en progression de 8,5 % par rapport au budget 2023.

Des recettes de fonctionnement en progression : + 2,6 %

Au BP 2023, les recettes de fonctionnement atteignent 165,0 M€, en progression de 2,6 % par rapport au BP 2023.

Cette dynamique intègre, pour 0,5 M€, les indemnités d'assurance à percevoir par la ville de Brest suite aux dégradations causées par la tempête Ciaran. En dehors de cette inscription, l'évolution des recettes de fonctionnement est ramenée à 2,3 %.

Cette évolution est portée par le produit des impôts et taxes (111,8 M€) qui progresse de 3,3% (soit + 3,6 M€) sous l'effet de la dynamique des bases à laquelle contribue particulièrement l'actualisation des valeurs locatives des locaux d'habitation fixée à 3,9 % pour 2024 (après 7,1% en 2023).

Toujours en matière de fiscalité, la bonne santé financière de la ville de Brest autorise une baisse des taux d'imposition de 1,0 % en 2024 afin de neutraliser l'impact sur le contribuable brestois de l'augmentation de taux votée par la métropole ; la perte de recettes découlant de cette décision est de 0,7 M€.

Parallèlement, le produit des droits de mutation est inscrit à hauteur de 5,5 M€ (contre 6,0 M€ perçus en 2023) ; cette prévision prudente s'explique par le retournement du marché immobilier qui devrait se poursuivre voire s'intensifier en 2024.

De leur côté, les dotations versées par l'Etat (DGF et compensations de fiscalité directe) totalisent 34,5 M€ au BP 2024, en baisse de 0,6 %.

Les autres recettes de fonctionnement (produits des services, autres participations reçues, produits des immeubles, etc.) sont inscrites à hauteur de 18,1 M€, en progression de 1,8 % hors indemnités d'assurance liées à la tempête Ciaran (0,5 M€).

Une progression des dépenses de fonctionnement impactées par les évènements exceptionnels (émeutes urbaines et tempête Ciaran): + 4,8 %

Les dépenses de fonctionnement (hors intérêts de la dette) s'élèvent à 152,9 M€. Elles progressent de 4,8 % (+ 7,0 M€).

Cette progression intègre, pour 3,4 M€, les frais de réparations des bâtiments consécutifs aux dégâts causés par les émeutes urbaines du printemps 2023 (1,0 M€) et la tempête Ciaran de novembre dernier (2,4 M€). En neutralisant ces évènements conjoncturels, l'évolution des dépenses de fonctionnement est ramenée à **2,5 %**, soit une tendance conforme à celle des recettes de fonctionnement.

Au global, le périmètre des dépenses contraintes (frais de réparations liés aux émeutes et à la tempête, masse salariale, attribution de compensation, subvention d'équilibre au CCAS, DSP restauration scolaire, coûts énergétiques et évènementiel nautique) représente à lui seul près de 72 % des dépenses de fonctionnement du BP 2024. Au sein des dépenses contraintes, la masse salariale de la GUP (58,1 M€) progresse de 2,9 %, la subvention au CCAS (6,3 M€) de 5,4 % et les coûts énergétiques (3,4 M€) de 3,5 %.

Le périmètre des autres dépenses de fonctionnement (subventions versées, contributions obligatoires, achats, prestations de services, entretien courant des bâtiments, etc.) totalise quant à lui 43,1 M€ au BP 2024. Son évolution (+ 4,4 %) est impactée notamment par les effets de l'inflation.

Enfin, l'attribution de compensation versée à la métropole est stable (19,0 M€)

L'annuité de la dette (4,2 M€) est réduite de 13,1 %. Elle intègre le remboursement des emprunts contractés dans le cadre du marché de partenariat pour la rénovation énergétique de 5 groupes scolaires.

Des soldes d'épargne consolidés

En neutralisant l'impact des évènements conjoncturels (émeutes et tempête), les soldes intermédiaires de gestion sont consolidés au BP 2024 :

- L'épargne de gestion (recettes - dépenses de fonctionnement hors intérêts de la dette) atteint 15,0 M€, en progression de 0,4 % ;
- L'épargne brute (épargne de gestion - intérêts de la dette) est de 14,4 M€, en progression de 0,6 % ;
- L'épargne nette (autofinancement disponible après remboursement du capital de la dette) se chiffre à 10,8 M€, en progression de 6,9 %.

Un niveau d'investissement record au stade du budget primitif : 42,3 M€

Les investissements sont budgétés à hauteur de 42,3 M€ en intégrant l'attribution de compensation imputée en section d'investissement (0,6 M€).

Hors ACi, les investissements atteignent 41,7 M€, en progression de 28,3 %.

La programmation des investissements 2024 est marquée par la budgétisation de programmes d'ampleur tels que l'aménagement des Halles Saint-Louis (7,2 M€), la poursuite des chantiers de reconstruction du groupe scolaire Kerisbian (5,9 M€) et du déménagement du Fourneau aux Capucins (5,4 M€), la participation financière de la ville de Brest au projet « Mon réseau grandit » pour 5,0 M€, etc.

L'inscription nécessaire d'un emprunt prévisionnel : 29,0 M€

Les investissements du BP 2024 sont financés par des recettes propres (subventions d'équipement, dotations) pour 5,5 M€ et par l'épargne nette pour 7,9 M€ (soit 18,6 % des investissements).

Le solde du besoin de financement est couvert par l'inscription d'un emprunt d'équilibre pour 29,0 M€. Le besoin de mobilisation de cet emprunt sera ajusté en cours d'exercice en fonction du niveau du résultat de l'exercice 2023 à reprendre en décision modificative N°1 (résultat évalué à ce stade autour de 9,5 M€) et des taux de réalisations effectifs des programmes d'investissement.

Un endettement prévisionnel

Le stock de la dette s'est réduit à 22,9 M€ fin 2023. Compte tenu du capital qui sera remboursé (3,6 M€), l'endettement prévisionnel de la ville est de + 25,3 M€ au BP 2024.

Le ratio de désendettement (dette / épargne brute) se maintient largement en dessous de la barre des 8 ans : 2,0 années au BP 2024.

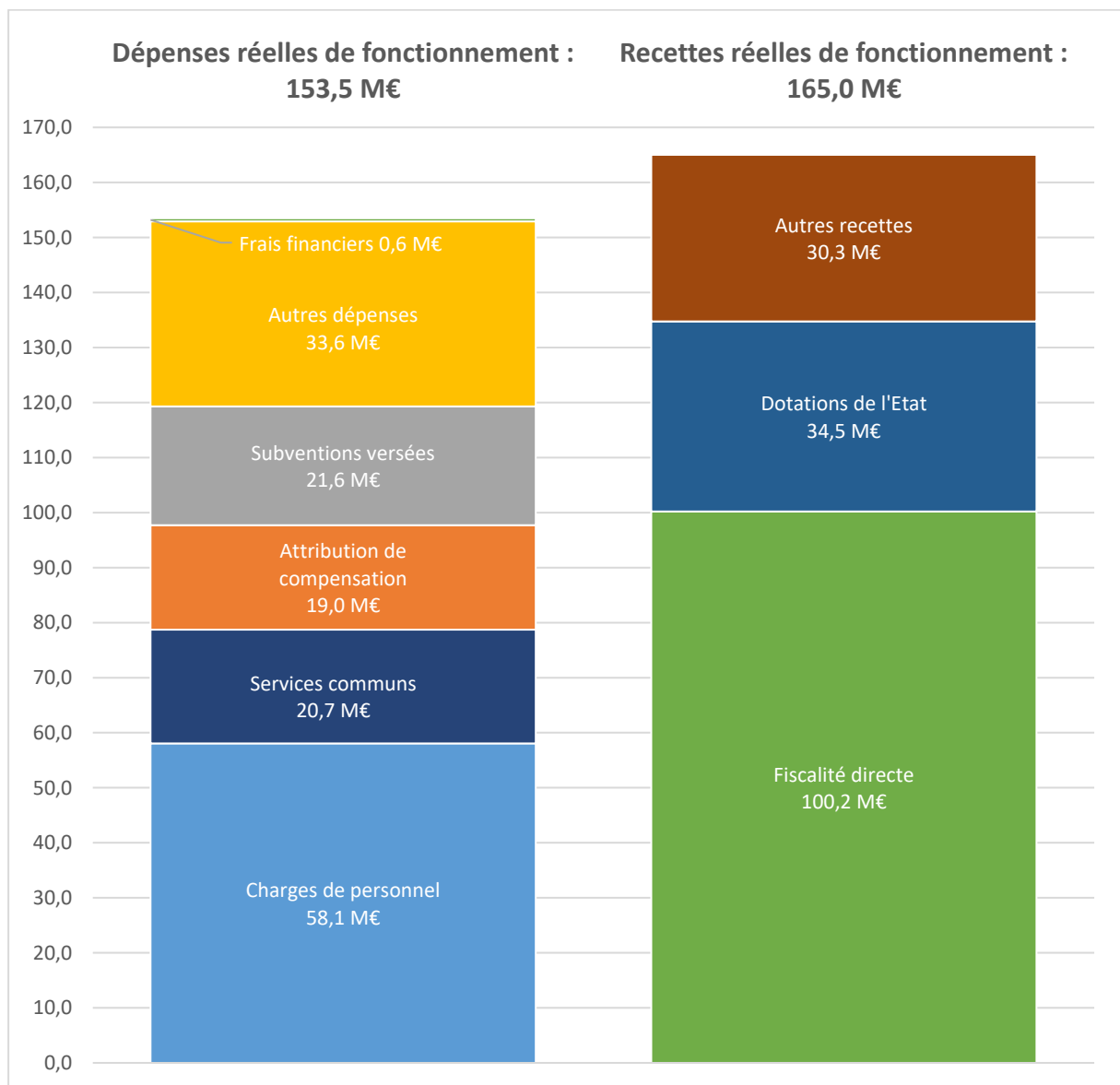
En conclusion, malgré les tensions en dépenses de fonctionnement, les grands équilibres financiers de la ville de Brest sont consolidés au budget 2024, ce qui permet d'inscrire un programme d'investissement ambitieux.

Les inscriptions du budget primitif 2024

LA SECTION DE FONCTIONNEMENT

La section de fonctionnement réunit les opérations courantes réalisées par la ville de Brest. Les dépenses de fonctionnement représentent l'ensemble des charges destinées à assurer le fonctionnement de la collectivité, à savoir les frais de personnel, les subventions accordées, les intérêts de la dette, les prestations de services, les fournitures, etc. Cette section est financée par les ressources fiscales, les dotations versées par l'Etat, les redevances acquittées par les usagers des services publics, etc.

Les dépenses réelles de fonctionnement inscrites au BP 2023 s'élèvent à 153,5 M€ pour 165,0 M€ de recettes réelles de fonctionnement.



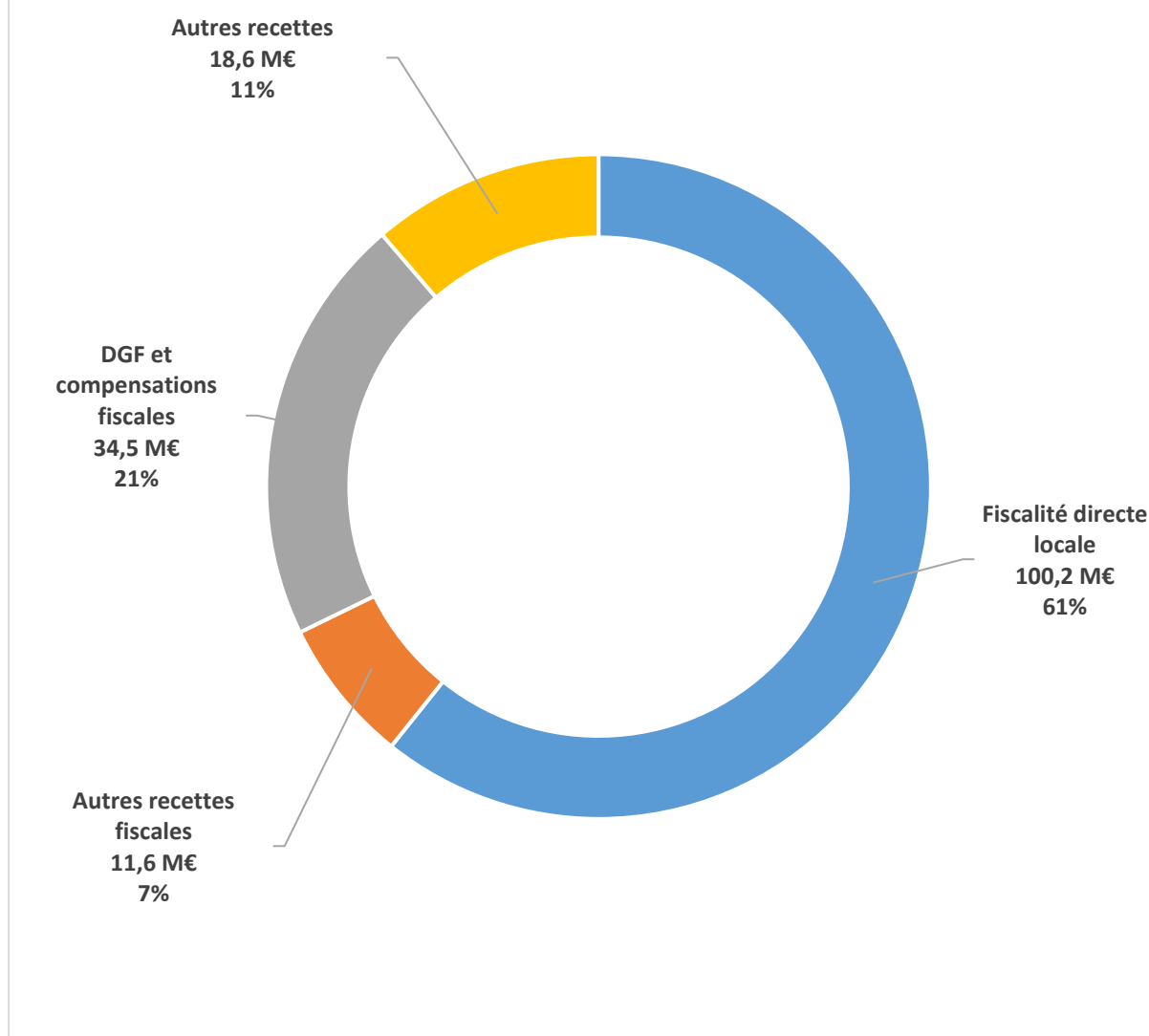
Une dynamique des recettes de fonctionnement freinée par la baisse des taux et du produit des droits de mutation

En millions d'euros	BP 2023	BP 2024	Variation BP à BP	Part relative
Fiscalité directe locale	95,53	100,20	4,90%	60,72%
- Taxe foncière sur les propriétés bâties (TFB)	93,04	96,39	3,60%	58,41%
- Taxe d'habitation sur les résidences secondaires (THRS)	2,25	3,56	58,23%	2,16%
- Taxe foncière sur les propriétés non bâties (TFNB)	0,18	0,20	11,26%	0,12%
- Rôles supplémentaires	0,06	0,06	0,00%	0,04%
Dotations de l'Etat	34,74	34,54	-0,56%	20,93%
- Dotation Globale de Fonctionnement (DGF)	32,72	32,22	-1,52%	19,53%
- Compensations fiscales	2,02	2,32	14,95%	1,41%
Autres recettes fiscales	12,73	11,64	-8,58%	7,05%
- Taxe additionnelle aux droits de mutation	6,50	5,50	-15,38%	3,33%
- Fonds de péréquation des ressources communales et intercommunales (FPIC)	1,61	1,52	-5,05%	0,92%
- Dotation de Solidarité Communautaire (DSC)	0,24	0,24	-1,23%	0,15%
- Autres impôts et taxes indirects	4,38	4,38	-0,18%	2,65%
Participations organismes extérieurs	11,22	11,37	1,28%	6,89%
- Caisse d'Allocations Familiales (CAF)	7,52	7,51	-0,02%	4,55%
- Etat	3,30	3,46	4,66%	2,09%
- Autres organismes	0,40	0,40	-2,08%	0,24%
Produits des services, du domaine et ventes diverses	5,45	5,67	4,01%	3,44%
- Restauration scolaire	2,15	2,19	1,86%	1,33%
- Redevances crèches et haltes garderies	1,01	0,95	-5,35%	0,58%
- Remboursement de frais dispositif de réussite éducative	0,36	0,36	0,00%	0,22%
- Autres produits des services	1,93	2,16	12,05%	1,31%
Autres recettes de fonctionnement	1,15	1,60	39,63%	0,97%
- Revenus des immeubles	0,69	0,68	-1,82%	0,41%
- Redevance restauration scolaire	0,35	0,32	-7,95%	0,20%
- indemnités assurance tempête CIARAN		0,50		0,30%
- Autres recettes	0,10	0,09	-4,90%	0,06%
Total recettes réelles de fonctionnement	160,82	165,02	2,62%	100,00%
Total hors événements exceptionnels (tempête)	160,82	164,52	2,31%	99,70%

Les recettes réelles de fonctionnement du budget 2024 s'élèvent à 165,0 M€, en progression de 2,6 % (+ 4,2 M€) par rapport aux recettes réelles inscrites au BP 2023.

Après retraitement des indemnités d'assurance à percevoir suite aux dégâts causés par la tempête Ciaran, l'évolution des recettes de fonctionnement est ramenée à 2,3 % (+ 3,7 M€).

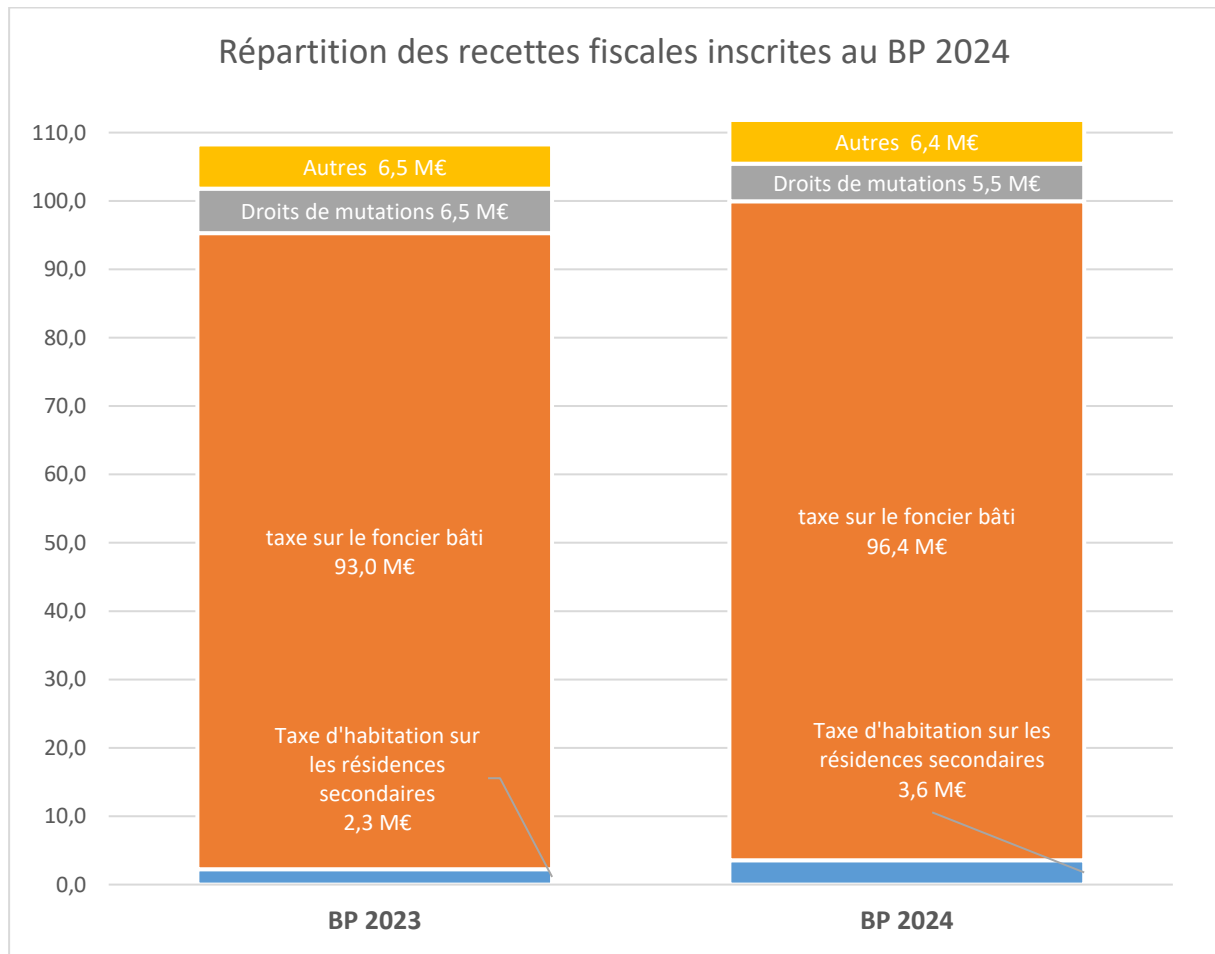
La structure des recettes de fonctionnement au BP 2024



61 % des recettes réelles de fonctionnement inscrites au BP 2024 de la ville de Brest soit 100,2 M€ sont issues de la fiscalité directe locale (dont 96 M€ au titre de la taxe foncière sur les propriétés bâties).

Une progression du produit de fiscalité intégrant une baisse des taux : 111,8 M€

Le produit de la fiscalité inscrit au BP 2024 (111,8 M€) se répartit entre fiscalité directe (100,2 M€) et fiscalité indirecte (11,6 M€).



La fiscalité directe locale (100,2 M€) représente près de 61 % des recettes réelles de fonctionnement. Elle regroupe le produit de la **taxe sur le foncier bâti (96,4 M€)** et ceux de la **taxe d'habitation sur les résidences secondaires (3,6 M€)** et du **foncier non bâti (0,2 M€)**.

Par ailleurs, comme chaque année, une enveloppe de 0,06 M€ est inscrite en prévision de la perception de rôles supplémentaires de fiscalité locale.

Le produit de la fiscalité directe locale évolue de 4,9 % (+ 4,7 M€) sous l'effet de :

- La dynamique des bases fiscales à laquelle contribue particulièrement la revalorisation forfaitaire des valeurs locatives des locaux d'habitation, égale à l'évolution en glissement annuel de l'indice des prix à la consommation harmonisé (IPCH) constatée au mois de novembre 2023 soit + 3,9 %. Parallèlement, la mise à jour des tarifs utilisés pour le calcul de la valeur locative des locaux professionnels permet d'anticiper une revalorisation moyenne des valeurs locatives des locaux professionnels implantés à Brest de + 0,7 % ;

- Une hypothèse de progression physique des bases de la taxe foncière sur les propriétés bâties de 0,5 % (au regard des tendances observées sur les 5 dernières années) ;
- Une baisse des taux d'imposition de 1,0 % autorisée par la dynamique des bases et permettant de neutraliser, pour le contribuable brestois, l'augmentation de taux votée par la métropole. La perte de recettes qui découle de cette décision est de 0,7 M€. Les taux votés par le conseil municipal seront donc les suivants en 2024 :
 - o Taxe foncière sur les propriétés bâties : 39,44 % (39,84 % en 2023) ;
 - o Taxe d'habitation sur les résidences secondaires : 20,16 % (20,36 % en 2023) ;
 - o Taxe foncière sur les propriétés non-bâties : 34,58 % (34,93 % en 2023).

Les recettes de la fiscalité indirecte et les autres recettes fiscales (11,6 M€) représentent un peu plus de 7 % des recettes réelles de fonctionnement. Elles intègrent les recettes présentées ci-après :

La taxe additionnelle aux droits de mutation (5,5 M€) est corrélée à l'évolution du marché immobilier. Compte tenu du retournement du marché immobilier observé depuis mi-2022, la taxe additionnelle aux droits de mutation est budgétée à hauteur de 5,5 M€ (contre des encaissements enregistrés en 2023 pour 6,0 M€ après 8,1 M€ en 2022).

Le reversement de la taxe sur la consommation finale d'électricité (2,20 M€) par Brest métropole, en vertu de la délibération du conseil communautaire du 12 décembre 2014. Il est en progression (+ 2,3 % par rapport au budget 2023).

Le Fonds de Péréquation des ressources Intercommunales et Communales (FPIC : 1,5 M€) est destiné à corriger les inégalités entre les territoires en fonction de critères de ressources et de charges. L'ensemble intercommunal composé de Brest métropole et de ses communes membres est attributaire du fonds depuis 2012. L'enveloppe nationale du FPIC est gelée à 1 milliard d'euros. Cependant, au vu de l'évolution anticipée des indicateurs, l'attribution prévisionnelle du FPIC est inscrite en baisse au budget 2024 à hauteur de 1,5 M€ (avec application de la répartition de droit commun en fonction du coefficient d'intégration fiscale, soit environ 59 % du fonds pour Brest métropole et environ 41 % pour les communes).

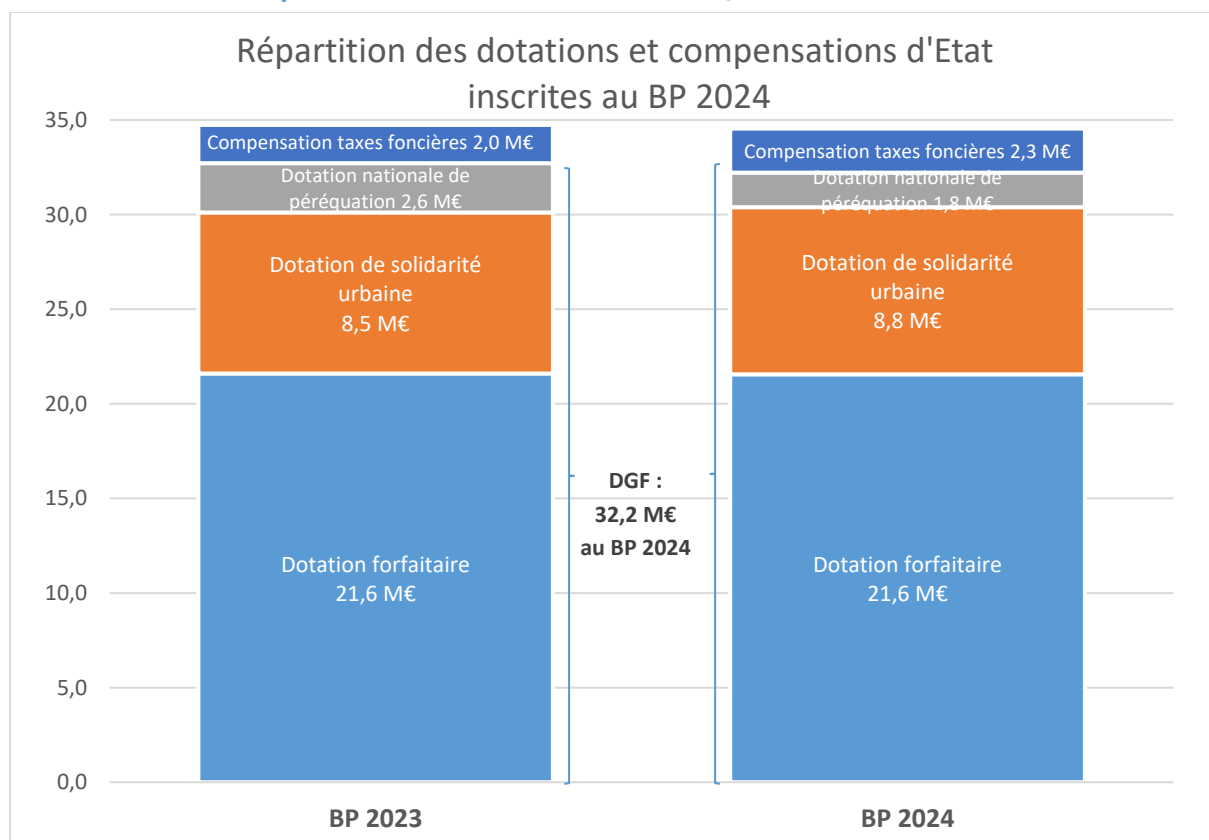
Le produit de la taxe locale sur la publicité extérieure (1,30 M€) est stable de BP à BP.

La dotation de solidarité communautaire (0,2 M€) versée par Brest métropole aux communes est conforme au montant définitif reversé en 2023 dans la mesure où l'enveloppe à répartir annuellement entre les communes est fixe à 0,35 M€.

Les autres recettes fiscales (0,9 M€) regroupent :

- Les droits de place pour 0,460 M€ ;
- Les droits d'occupation du domaine public communal (chantiers) pour 0,200 M€ ;
- La taxe sur les déchets stockés pour 0,173 M€ ;
- La taxe sur les pylônes électriques pour 0,042 M€.

Les dotations et compensations de l'État en baisse : 34,5 M€



Les dotations et compensations de l'État perçues par la ville de Brest, destinées à financer une partie du fonctionnement courant de la collectivité, correspondent :

- À la Dotation Globale de Fonctionnement (DGF), principale composante avec 32,2 M€ au BP 2024 ;
- Aux compensations de fiscalité directe locale qui visent à compenser les exonérations fiscales accordées par l'État : 2,3 M€ au BP 2024.

Elles représentent donc au global 34,5 M€ au BP 2024, en baisse de 0,6 % par rapport au BP 2023. Cette évolution recoupe les situations suivantes :

La dotation globale de fonctionnement (DGF) se décompose en trois dotations perçues par la ville de Brest :

- *La dotation forfaitaire (DF)* pour laquelle l'inscription budgétaire est conforme au montant perçu en 2021 : 21,6 M€ (- 0,2 %) ;
- *La dotation de solidarité urbaine (DSU)* dont l'enveloppe nationale progresse de 90 M€, ce qui permet d'anticiper une recette de 8,8 M€ au BP 2024, en progression de 3,7 % (+ 0,3 M€) ;
- *La dotation nationale de péréquation (DNP)* diminue (- 0,8 M€) à 1,8 M€, sous l'hypothèse d'une perte de la part majoration jusqu'ici perçue par la ville de Brest.

Globalement, la dotation globale de fonctionnement au sens strict (32,2 M€) diminue de 1,5 % (- 0,5 M€) de BP à BP.

Les compensations d'exonérations fiscales accordées par l'Etat représentent le second poste des concours financiers de l'Etat pour un montant total de 2,3 M€ au BP 2024. Depuis 2021, elles ne concernent plus que les compensations au titre des exonérations de taxes foncières. La compensation au titre de la réduction de moitié des valeurs locatives des locaux industriels en constitue la principale part avec 1,5 M€. Elle progresse en lien avec la revalorisation des valeurs locatives.

Une progression des participations versées par divers organismes : 11,4 M€

Les autres participations reçues en fonctionnement (11,4 M€) progressent de 1,3 % de BP à BP. Il convient de souligner particulièrement les évolutions suivantes :

- Les subventions perçues auprès de la Caisse d'Allocations Familiales (7,5 M€) sont globalement stables (-0,02 % de BP à BP). Cette évolution globale masque cependant les situations différenciées suivantes :
 - o Sur le secteur de la Petite Enfance, une progression des recettes CAF (+ 0,1 M€) ;
 - o Concernant le périscolaire (- 0,1 M€), la baisse s'explique par un changement dans la déclaration des actes réalisés lors des accueils périscolaires. Les associations gestionnaires des accueils en coordination de site reçoivent désormais exclusivement et directement les prestations de services (subventions) de la CAF ;
- Les subventions perçues auprès de l'Etat (3,5 M€) progressent (+ 0,16 M€), en intégrant notamment une aide pour le fonctionnement du centre temporaire d'accueil pour le traitement des cartes nationales d'identité (0,15 M€) ;
- Les autres subventions et participations reçues (0,4 M€) sont quasi stables.

Une progression des produits des services et ventes diverses : 5,7 M€

Les recettes tarifaires perçues par la ville de Brest (5,7 M€ au BP 2024) progressent globalement de 4,0 %. Les principaux postes de produits des services sont les suivants :

- Les produits de la restauration scolaire (2,19 M€) en progression de 1,9 % en lien avec la progression des effectifs ;
- Les redevances crèches et garderies (1,0 M€), en baisse de 5,3 % selon des données prévisionnelles (tarif moyen fonction des quotients familiaux et nombres de demi-heures à facturer) ;
- Les remboursements des mises à disposition de personnel par la Caisse des écoles dans le cadre du dispositif de réussite éducative (stable à 0,4 M€) ;

- Les autres produits des services (2,2 M€) progressent de 12,0 % en lien notamment avec la redevance versée par l'US Concarneau pour l'utilisation du stade Francis Le Blé sur le 1^{er} semestre (0,1 M€).

Une baisse des autres recettes de fonctionnement : 1,1 M€ (hors évènements exceptionnels)

Les autres recettes de fonctionnement (1,6 M€ au BP 2024) intègrent, pour 0,5 M€, les indemnités d'assurance dans le cadre des dégâts causés par la tempête Ciaran. En dehors de cette inscription, elles totalisent 1,1 M€ et sont globalement en baisse (- 4,0 %) par rapport au BP 2023. Elles regroupent :

- Les revenus des immeubles : 0,7 M€, en baisse de 1,8 % de BP à BP ;
- La redevance restauration scolaire (0,3 M€) en baisse de 8,0 % conformément aux dispositions contractuelles ;
- Les autres recettes de fonctionnement : 0,1 M€ sont quasi stables de BP à BP.

Des dépenses de fonctionnement impactées par les évènements exceptionnels : + 4,8 %

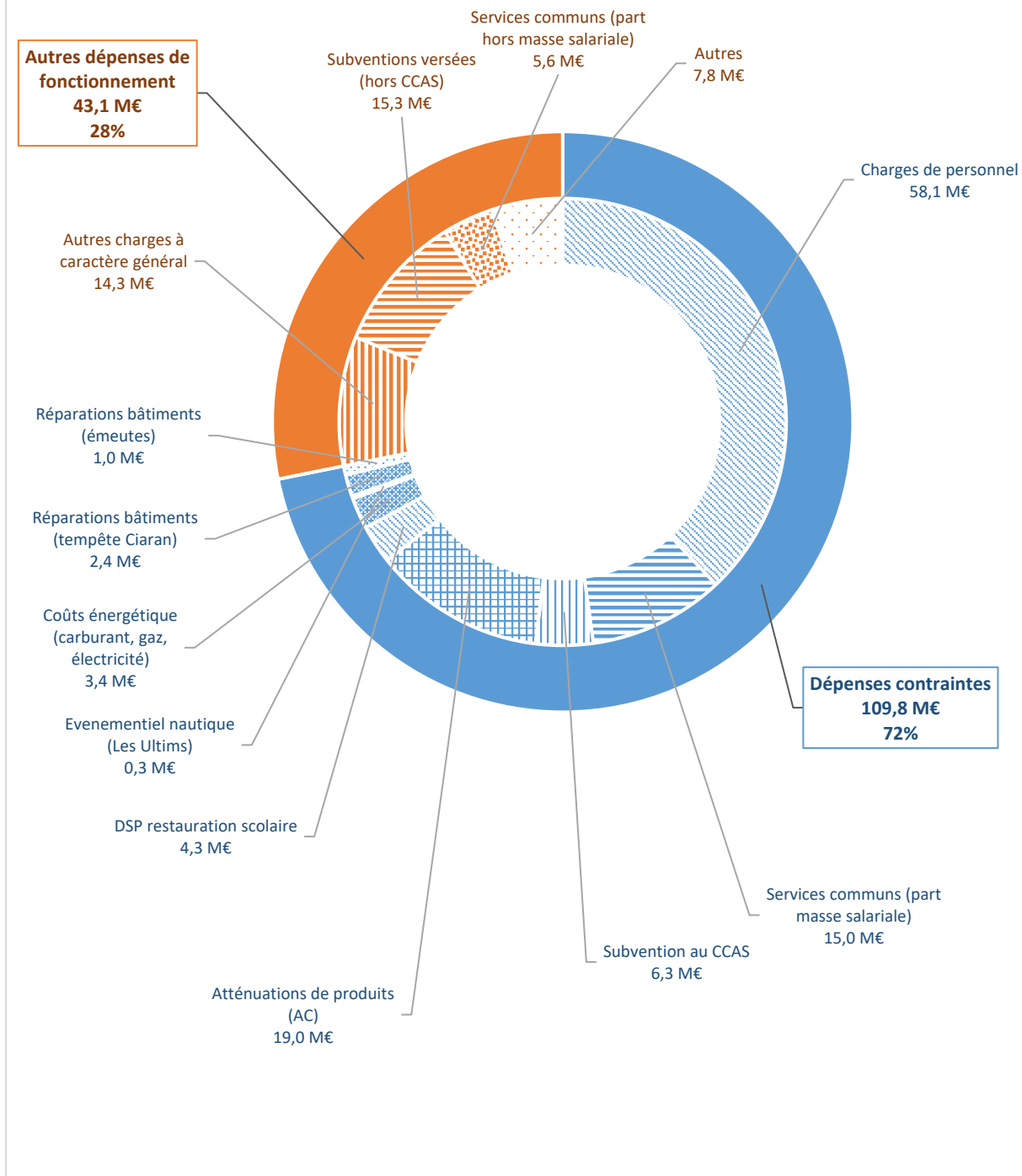
En millions d'euros	BP 2023	BP 2024	Variation BP à BP	Part relative
Charges de personnel	56,40	58,06	2,95%	37,97%
Remboursement des services communs	20,69	20,68	-0,06%	13,52%
Subventions versées	21,20	21,64	2,07%	14,15%
<i>Associations conventionnées</i>	12,79	12,91	0,89%	8,44%
<i>Centre Communal d'Action Sociale (CCAS)</i>	6,00	6,33	5,36%	4,14%
<i>Associations non conventionnées</i>	1,58	1,62	2,57%	1,06%
<i>Autres subventions (autres organismes publics, remises gracieuses)</i>	0,82	0,78	-5,56%	0,51%
<i>Fêtes maritimes</i>		0,01		0,01%
Charges à caractère général	20,72	25,73	24,15%	16,83%
<i>Services extérieurs</i>	5,33	6,00	12,56%	3,92%
<i>Contrat de DSP restauration scolaire</i>	4,00	4,30	7,50%	2,81%
<i>Fourniture d'eau, de chauffage urbain, de gaz et d'électricité</i>	4,12	4,27	3,60%	2,79%
<i>Réparations bâtiments suite tempête Ciaran</i>		2,40		1,57%
<i>Locations et charges locatives</i>	1,37	1,48	7,57%	0,97%
<i>Réparations bâtiments suite émeutes</i>		1,00		0,65%
<i>Remboursement de frais</i>	0,81	0,86	6,32%	0,56%
<i>Evènementiel nautique (Les Ultims)</i>	0,45	0,30	-33,33%	0,20%
<i>Fêtes maritimes</i>		0,19		0,12%
<i>Autres charges à caractère général</i>	4,65	4,94	6,30%	3,23%
Autres dépenses de fonctionnement	7,89	7,84	-0,62%	5,13%
<i>Participations aux charges des écoles privées</i>	3,48	3,40	-2,27%	2,22%
<i>Contribution versée à l'EESAB</i>	2,03	2,03	0,00%	1,33%
<i>Indemnités, frais de mission et de formation des élus</i>	1,69	1,73	2,60%	1,13%
<i>Frais de fonctionnement des groupes d'élus</i>	0,48	0,49	2,22%	0,32%
<i>Autres dépenses (dont exceptionnelles)</i>	0,22	0,19	-11,32%	0,13%
Attribution de compensation	18,97	18,97	0,00%	12,41%
Total dépenses de fonctionnement (hors intérêts)	145,87	152,91	4,83%	100,00%
<i>Hors évènements exceptionnels</i>	145,87	149,51	2,50%	97,78%

Les dépenses réelles de fonctionnement (hors intérêts) de la ville de Brest atteignent 152,91 M€ au BP 2024, soit une progression de 4,8 % par rapport au BP 2023 (+ 7,0 M€).

Cette évolution intègre le coût des réparations des bâtiments municipaux suite aux émeutes du printemps 2023 (1,0 M€) et au dégâts causés par la tempête Ciaran (2,4 M€).

Après retraitement de ces évènements exceptionnels, l'évolution des dépenses réelles de fonctionnement (hors intérêts) est ramenée à 2,5 % au BP 2024 (+ 3,6 M€), soit une évolution comparable à celle des recettes.

La structure des dépenses de fonctionnement au BP 2024



Des charges de personnel en progression : 58,1 M€

Les charges de personnel (58,1 M€) représentent près de 38 % des dépenses de fonctionnement de la ville de Brest inscrites au BP 2024 et constituent ainsi le principal poste de dépenses en section de fonctionnement. Elles intègrent les frais de personnel remboursés à Brest métropole dans le cadre de la convention de gestion unifiée du personnel (GUP). Elles progressent de BP à BP (+ 2,9 %).

L'évolution de la masse salariale est consécutive à l'impact des décisions nationales (notamment l'augmentation du point d'indice au 1^{er} juillet 2023) et des mesures locales (Prime exceptionnelle de pouvoir d'achat, Glissement Vieillesse Technicité, évolution des postes).

Le remboursement au titre des services communs : 20,7 M€

En outre, la ville de Brest rembourse à Brest métropole le coût des services communs mutualisés entre les deux collectivités. Les services communs comprennent à la fois des charges de personnel et des dépenses diverses. Au BP 2024, **la part des services communs à la charge de la ville de Brest (20,7 M€)** représente moins de 14 % des dépenses réelles de fonctionnement. Elle est quasi stable de BP à BP (- 0,06 %) en fonction de la part d'activité des services communs réalisée pour le compte de la ville de Brest et de l'évolution du coût global des services.

Une progression des subventions de fonctionnement versées : 21,6 M€

Les subventions versées aux organismes privés et publics (21,6 M€) représentent un peu plus de 14 % des dépenses de fonctionnement inscrites au BP 2024. Elles progressent globalement de 2,1 % (+ 0,4 M€) de BP à BP. Cette évolution recoupe cependant des situations différenciées :

- *Les subventions versées aux associations conventionnées (12,8 M€) progressent (+ 0,9 %). Les revalorisations des subventions versées aux crèches associatives et aux équipements de quartiers sont globalement compensées par le fait que le versement de la subvention annuelle à Brest événements nautiques (0,3 M€) a été anticipé en fin d'année 2023 et, qu'à ce titre, elle n'est pas inscrite au BP 2024. En dehors de cet effet, la progression des subventions versées aux associations conventionnées est portée à + 3,3 % (+ 0,4 M€) ;*
- *La subvention versée au Centre Communal d'Action Sociale (CCAS) est revalorisée de 0,3 M€ de BP à BP pour atteindre 6,3 M€ au BP 2024 au vu du besoin d'équilibre du budget du CCAS compte tenu de l'augmentation de ses charges ;*
- *Les subventions de fonctionnement versées aux associations non conventionnées (1,6 M€) progressent de 2,6 % de BP à BP (+ 0,04 M€).;*
- *Les autres subventions (0,8 M€) sont, quant à elles, en baisse (- 0,04 M€) de BP à BP;*

Une progression des charges à caractère général : 25,7 M€

Les charges à caractère général (25,7 M€) regroupent les dépenses destinées au fonctionnement des services de la ville de Brest et représentent près de 17 % des dépenses de fonctionnement inscrites au BP 2024. Elles progressent de 24,2 % (+ 5,0 M€) par rapport au BP 2023. Cette évolution intègre le coût des réparations des bâtiments municipaux suite aux émeutes du printemps 2023 (1,0 M€) et aux dégâts causés par la tempête Ciaran (2,4 M€).

Après retraitement de ces évènements exceptionnels, l'évolution des charges à caractère général est ramenée à 7,7 % au BP 2024 (+ 1,6 M€).

Hors évènements exceptionnels, les principaux postes de charges à caractère général sont les suivants :

- *Les services extérieurs (primes d'assurances, études, entretiens et réparations,...) :* 6,0 M€ en progression de 12,6 % de BP à BP (+ 0,7 M€). La moitié de cette progression s'explique par les travaux de réparations de la toiture de l'école de Kerinou inscrits pour 0,3 M€, étant précisé que les indemnités d'assurance ont été perçues pour ce même montant en 2023.
- *Le contrat de DSP restauration scolaire :* 4,3 M€ en progression de 7,5 % (+ 0,3 M€) par rapport au BP 2023 en prévision de la prise en compte des effets de l'inflation ;
- *Les fournitures d'eau, de chauffage urbain, de gaz et d'électricité :* 4,3 M€ en progression de 7,5 % (+ 0,15 M€) avec toutefois des situations différenciées :
 - o *Les fournitures d'eau (0,4 M€) progressent de 5,2 % (+ 0,02 M€) ;*
 - o *Les dépenses d'électricité (2,0 M€) augmentent de 5,9 % (+ 0,1 M€) ;*
 - o *Les factures de gaz (1,4 M€) sont stables de BP à BP ;*
 - o *Le chauffage urbain (0,4 M€) progresse de 3,1 % (+ 0,01 M€).*
- *Les locations et charges locatives :* 1,5 M€ progressent de 7,6 % (+ 0,11 M€) ;
- *Les remboursements de frais :* 0,9 M€, en progression de 6,3 % (+ 0,05 M€) ;
- *Les prestations de services dans le cadre de la course nautique « Arkéa Ultim Challenge » sont inscrites à hauteur de 0,3 M€ au BP 2024 (après 0,45 M€ au BP 2023) ;*
- *Des crédits sont dédiés aux fêtes maritimes 2024 pour un total de 0,2 M€.* Il s'agit essentiellement des dépenses de communication intégrant la création d'un parcours éphémère et évènementiel « hors les murs, l'esprit libre » à destination des habitants et des visiteurs ;
- *Les autres charges à caractère général (rémunérations d'intermédiaires et honoraires, frais de publicité, relations publiques, taxes foncières acquittées,...) :* 4,9 M€ en progression de 6,3 % (+ 0,3 M€) intègrent notamment les frais de déménagement du groupe scolaire Kerisbian pendant les travaux (0,15 M€) et les effets de l'inflation.

Une baisse des autres dépenses de fonctionnement : 7,8 M€

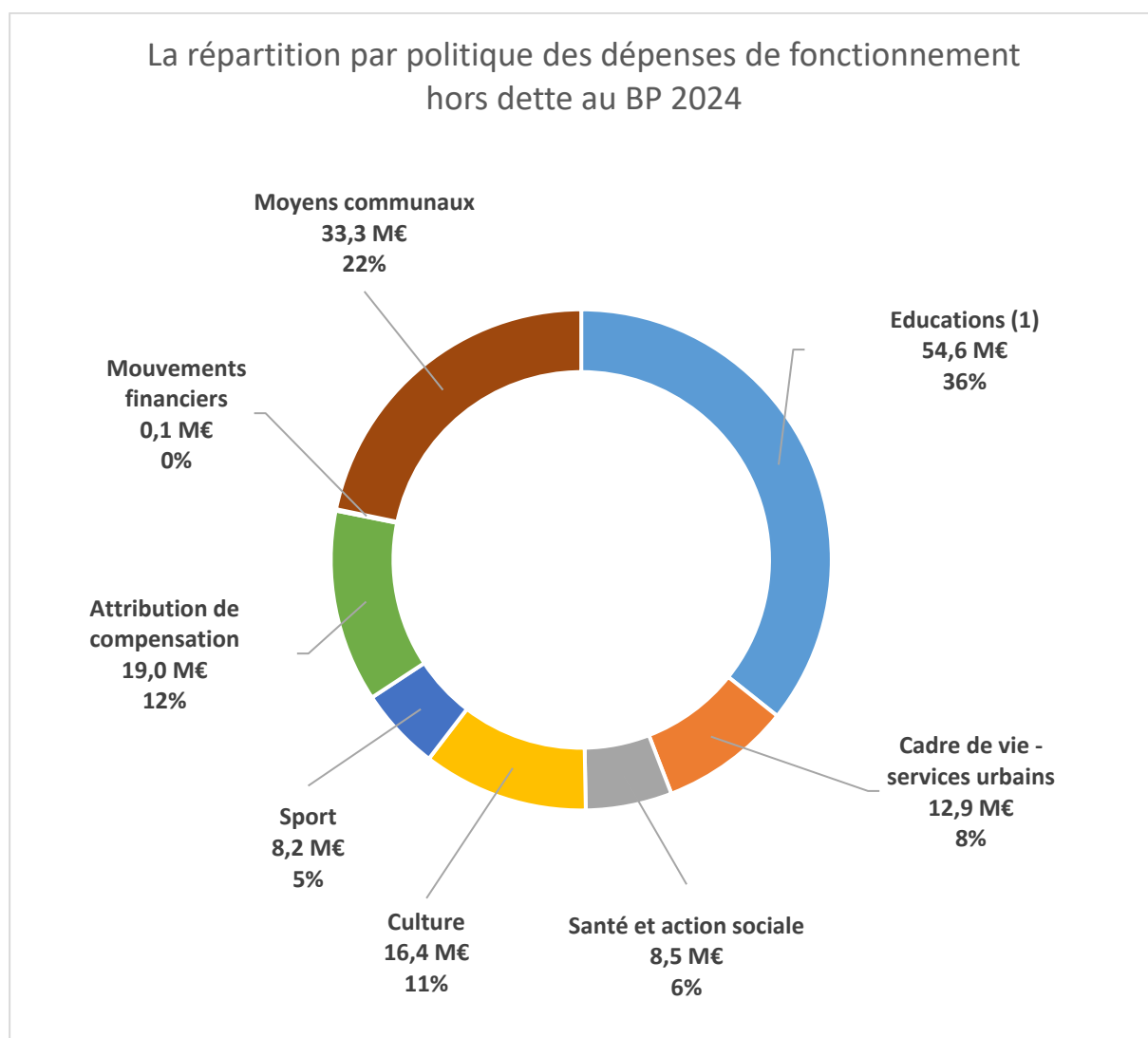
Les autres dépenses de fonctionnement (7,8 M€) sont constituées notamment des indemnités et frais de mission des élus, de fonctionnement des groupes d'élus et des charges exceptionnelles. Elles représentent un peu plus de 5 % des dépenses réelles de fonctionnement inscrites au BP 2024. Elles regroupent principalement :

- *Les participations aux charges des écoles privées* pour 3,4 M€ en baisse de 2,3 % en lien avec la baisse des effectifs des écoles privées (- 0,08 M€) ;

- La contribution versée à l'EESAB (2,0 M€) ;
- Les indemnités, frais de mission et de formation des élus et les frais de fonctionnement des groupes d'élus pour un total de 2,2 M€ ;
- Les autres dépenses (annulations de titres sur exercices antérieurs et charges diverses de gestion courante) : 0,2 M€.

Une attribution de compensation stable en l'absence de nouveaux transferts de compétences : 19,0 M€

L'**attribution de compensation (19,0 M€)** correspond à la neutralisation des transferts de fiscalité et des transferts de compétences réalisés lors du passage à la taxe professionnelle unique en 2001. Le montant de cette attribution de compensation est figé en l'absence de nouveaux transferts de compétences. Depuis 2022, il faut y ajouter la fraction imputée en section d'investissement pour 0,6 M€.



(1) Education, enfance, action associative et jeunesse

UNE BAISSÉ DE L'ANNUITÉ DE LA DETTE

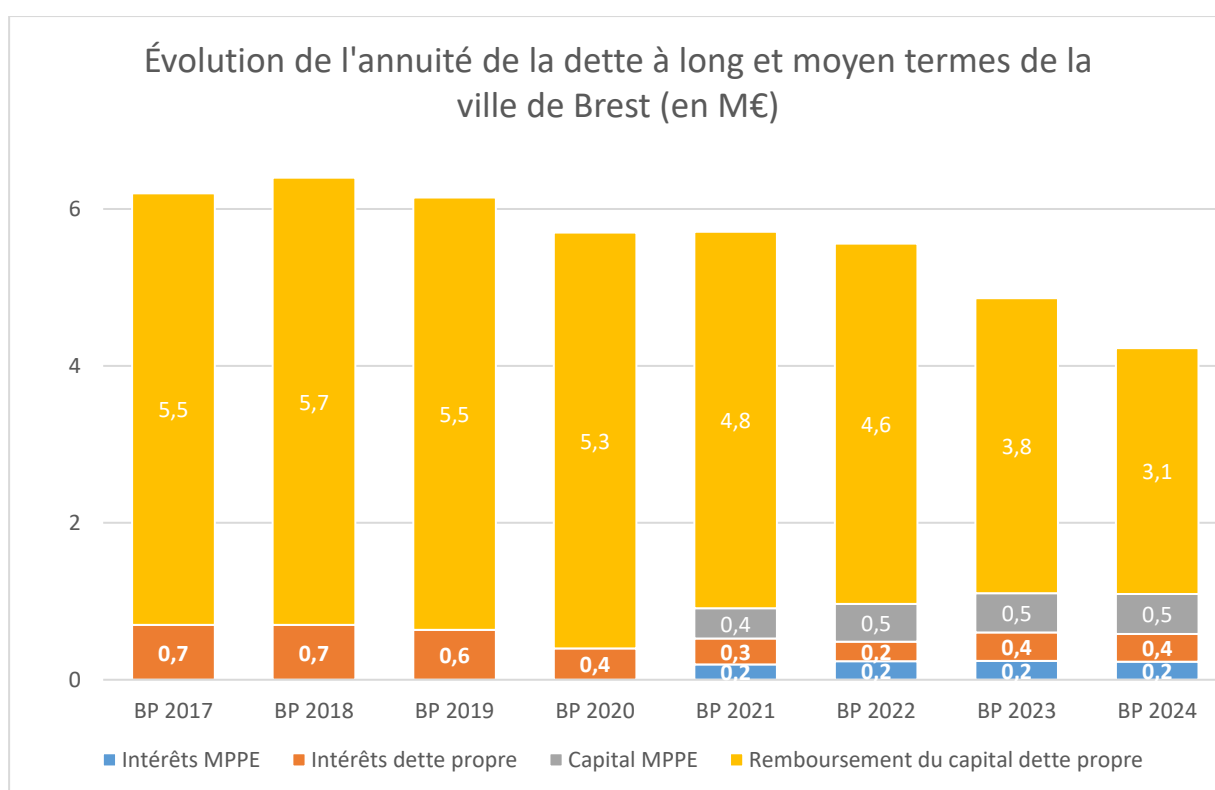
L'annuité de la dette est composée du montant des intérêts imputés en section de fonctionnement, et du montant du remboursement du capital qui figure comptablement parmi les dépenses directes d'investissement. L'addition de ces deux montants calculés hors gestion active de la dette permet de mesurer le poids de la dette au titre d'un exercice.

Est intégrée à l'annuité, la dette contractée dans le cadre du marché de partenariat pour la rénovation énergétique (MPPE) des écoles. Elle représente 0,7 M€ au BP 2024.

L'annuité de la dette (4,2 M€ au BP 2024) comprend deux composantes :

- L'amortissement contractuel du capital de la dette pour 3,6 M€ en intégrant le capital du MPPE pour 0,5 M€, en baisse de 14,5 % (- 0,6 M€) ;
- Les frais financiers pour 0,6 M€ après intégration du loyer financier du MPPE pour 0,2 M€, en baisse de 3,2 % (- 0,02 M€).

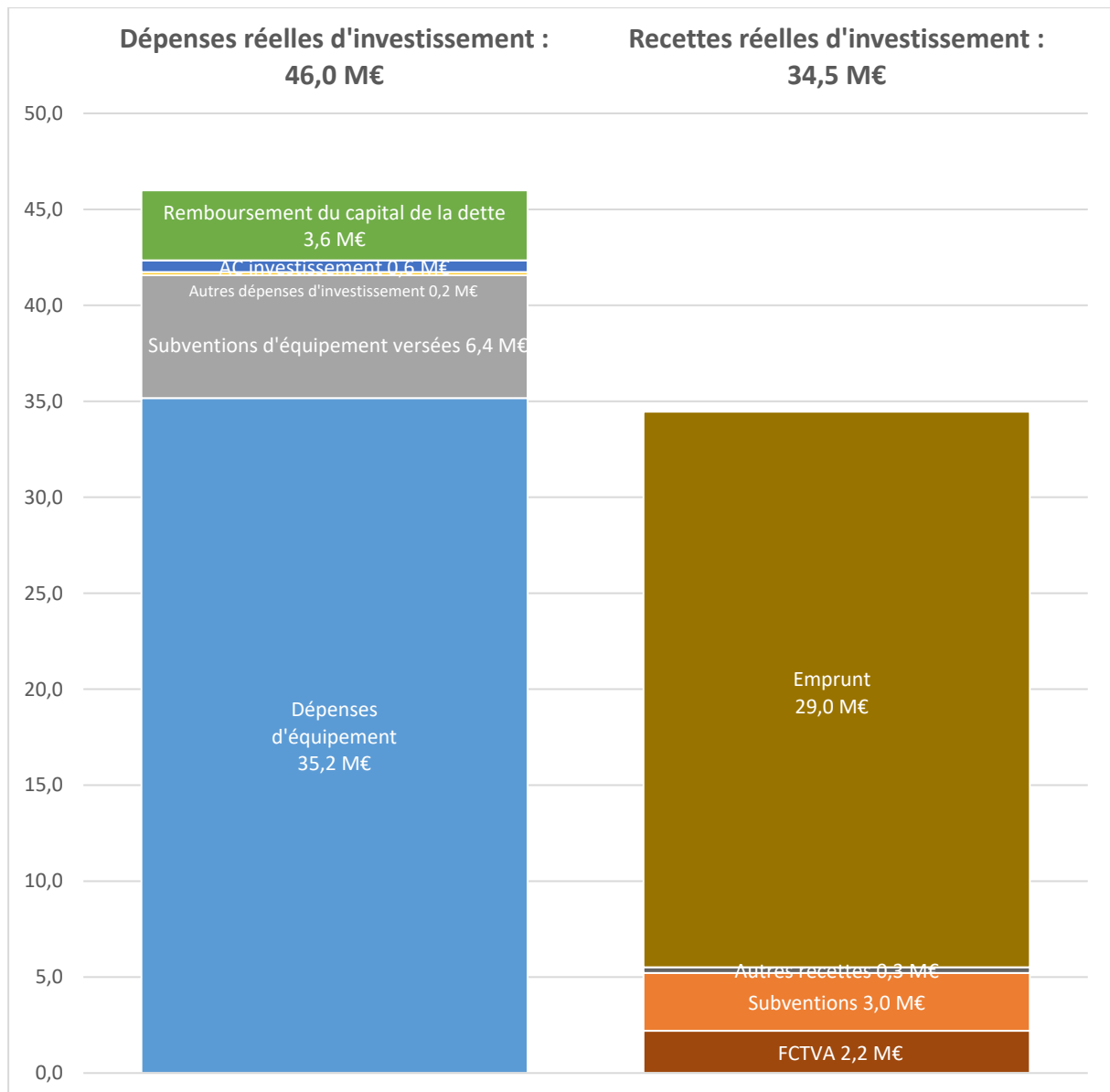
L'annuité de la dette inscrite au BP 2024 est réduite (- 13,1 %) par rapport au budget précédent en lien avec le désendettement de la ville.



LA SECTION D'INVESTISSEMENT

La section d'investissement réunit les opérations ayant vocation à accroître, préserver et/ou améliorer le patrimoine de la ville de Brest. Il s'agit notamment des opérations de constructions de nouveaux équipements et des programmes de conservation du patrimoine existant.

Les dépenses réelles d'investissement inscrites au BP 2024 s'élèvent à 46,0 M€ (y compris le remboursement contractuel du capital de la dette à hauteur de 3,6 M€) pour 34,5 M€ de recettes réelles d'investissement nouvelles.

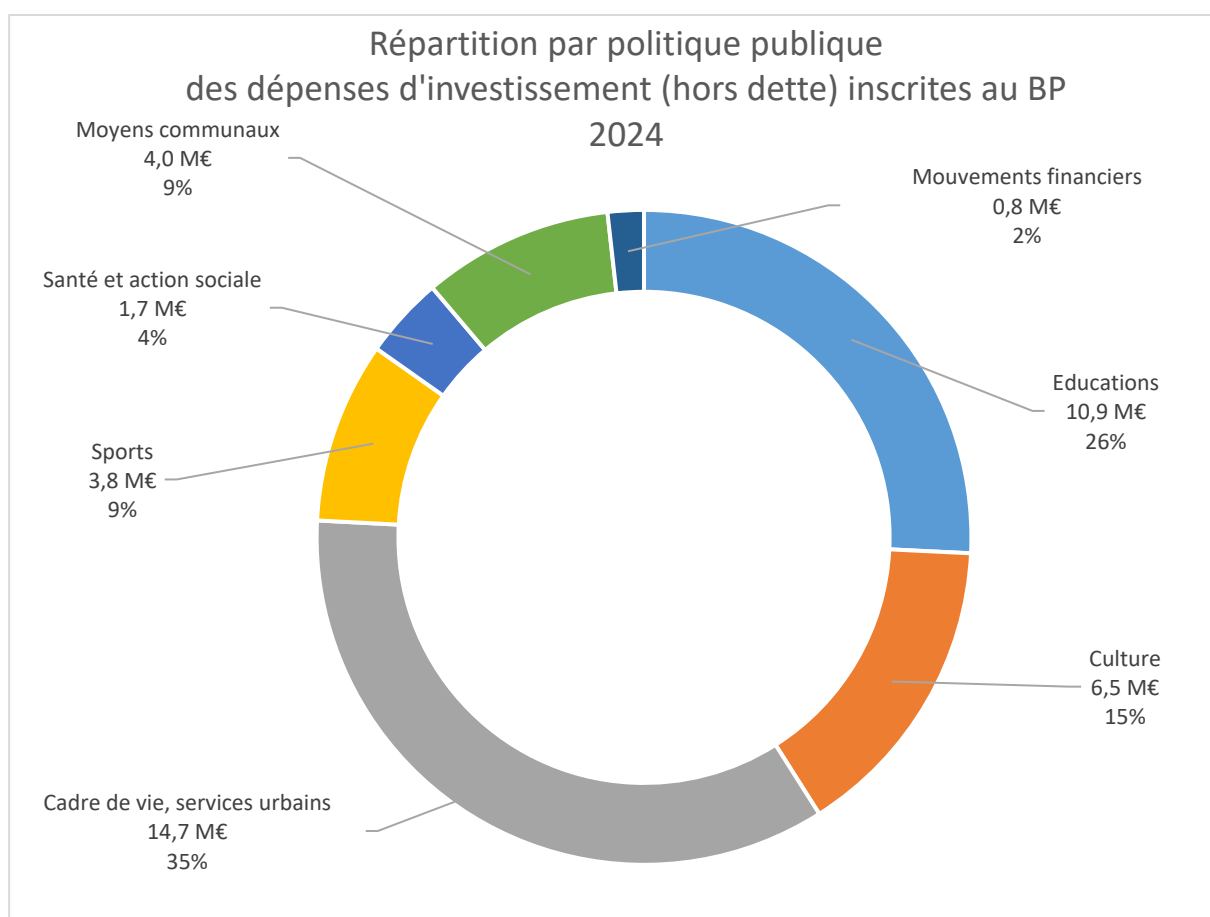


Pour rappel, sont également inscrits en section d'investissement, dans le cadre de la gestion active de la dette, des remboursements anticipés temporaires d'emprunts. Ils sont équilibrés en dépenses et en recettes pour 1,1 M€. Ces inscriptions, neutres budgétairement, sont retraitées de la présentation qui suit.

Un effort d'investissement record au BP 2024 : 42,3 M€

Conformément aux orientations budgétaires présentées en décembre 2023, les dépenses d'investissement atteignent un niveau record au stade du budget primitif avec un total de 42,3 M€ de crédits inscrits.

<i>millions d'euros</i>	<i>BP 2023</i>	<i>BP 2024</i>
Dépenses d'équipement PPI	32,38	41,57
<i>Immobilisations PPI</i>	<i>28,44</i>	<i>35,17</i>
<i>Subventions d'équipement versées PPI</i>	<i>3,95</i>	<i>6,40</i>
Opérations sous mandat (dépenses)	0,07	0,02
Autres immobilisations financières (dont participations en capital)	0,07	0,14
Attribution de compensation (AC) investissement	0,62	0,62
Total dépenses d'investissement hors dette	33,14	42,35



Les inscriptions du BP 2024 sont conformes à la programmation pluriannuelle des investissements qui a été annexée au rapport sur les orientations budgétaires 2024 présenté en décembre.

Les crédits alloués aux principaux programmes d'investissement en 2024 sont précisés en page suivante:

Cadre de vie – services urbains : 14,7 M€

- Halles Saint-Louis : 7 200 000 €
- Participation de la ville de Brest au projet "Mon réseau grandit" : 5 000 000 €
- Budget participatif : 557 330 €

Educations : 10,9 M€

- Reconstruction du groupe scolaire Kerisbian : 5 891 000 €
- Maintenance et optimisation énergétique des bâtiments éducatifs : 1 400 000 €
- Restructuration de restaurants scolaires : 540 000 €

Culture : 6,5 M€

- Déménagement du Fourneau aux Capucins : 5 416 000 €
- Travaux dans divers équipements culturels : 602 000 €

Sport : 3,8 M€

- Travaux dans les stades et gymnases : 1 991 430 €
- Réhabilitation du gymnase de Bellevue : 812 000 €

Santé et action sociale : 1,7 M€

- Travaux dans les établissements d'action sociale et de santé : 1 013 106 €
- Soutien aux associations de la solidarité : 360 000 €

Moyens communaux : 4,0 M€

- Equipement en informatique : 1 164 000 €
- Travaux dans divers bâtiments municipaux : 761 000 €
- Travaux sur les édifices culturels : 540 000 €

La gestion pluriannuelle des programmes en AP/CP

Depuis 2022, la ville de Brest a généralisé la gestion pluriannuelle des crédits d'investissement via la pratique des autorisations de programme. Aussi, conformément aux fiches présentées en annexe, il est proposé au conseil municipal :

- **De créer l'autorisation de programme suivante :**
 - AP24-011VB – Rénovation énergétique des bâtiments municipaux
Les programmes 1526 « Rénovation énergétique dans les écoles » et 262 « optimisation énergétique des bâtiments éducatifs » y sont transférés de l'AP22-002VB – équipements éducatifs

- **de prolonger l'autorisation de programme suivante :**
 - AP19-002VB – Reconstruction de la crèche de l'Europe au nord du quartier

- **de réviser les 10 autorisations de programme suivantes :**
 - AP19-003VB – Le Fourneau aux Capucins
 - AP22-001VB – Equipements sportifs municipaux
 - AP22-002VB – Equipements éducatifs
 - AP22-004VB – Equipements culturels
 - AP22-005VB – Equipements mis à dispositions des associations
 - AP22-006VB – Renouvellement urbain
 - AP22-007VB – Moyens généraux
 - AP22-008VB – Santé et action sociale
 - AP22-009VB – Cadre de vie et services urbains
 - AP22-010VB – Budget participatif

Ces autorisations de programmes font l'objet d'une délibération spécifique et leur situation figure en annexe du présent rapport.

Une vision synthétique des actualisations proposées au stade du BP 2024 et de la ventilation des CP 2024 par autorisation de programme est présentée en page suivante :

En €	Délibération AP - BP 2024			CP 2024
	Enveloppes avant actualisation (A)	Actualisation (B)	Total Après actualisation (C = A + B)	
Reconstruction de la crèche de l'Europe	4 353 181	125 000	4 478 181	125 000
Le Fourneau aux Capucins	15 279 064	220 280	15 499 344	5 416 000
Equipements sportifs municipaux	21 712 806	1 671 359	23 384 165	3 792 357
Equipements éducatifs	29 909 065	- 1 191 115	28 117 950	9 023 000
Equipements culturels	5 576 448	311 735	5 888 183	1 034 300
Equipements mis à disposition des associations	6 025 914	460 166	6 486 080	730 000
Renouvellement urbain	10 456 000	- 9 200 200	1 255 800	221 000
Moyens généraux	19 973 109	660 309	20 633 418	4 119 000
Santé et action sociale	10 790 876	- 2 635 108	8 155 769	1 744 106
Cadre de vie et services urbains	22 150 056	23 068 244	45 218 301	14 147 000
Budget participatif	2 270 000	- 42 483	2 227 517	557 330
Rénovation énergétique des bâtiments municipaux	-	6 136 353	6 136 353	816 000
Total AP¹	148 496 521	18 984 541	167 481 061	41 725 093

Le financement des investissements

Les recettes d'investissement définitives (hors emprunt) : 5,5 M€

Les recettes d'investissement définitives (hors emprunt) correspondent aux recettes totales d'investissement, déduction faite des emprunts contractés et de l'autofinancement net. Au budget 2024, en comparaison du budget 2023, les recettes nouvelles d'investissement sont en nette baisse (- 39,0 %). Elles regroupent :

- le fonds de compensation de la TVA (2,2 M€), en baisse du fait notamment de la part importante des dépenses réalisées en 2023 assujetties à la TVA (ex : Le Fourneau) ;
- les subventions d'équipement pour le financement des projets (3,0 M€) ;
- les produits de cessions d'actifs (0,2 M€) ;
- les autres recettes (0,085 M€).

en millions d'euros	BP 2023	BP 2024
Fonds de compensation de la TVA (FCTVA)	3,08	2,20
Subventions d'investissement reçues	4,98	3,01
Produits de cessions	0,88	0,21
Autres recettes	0,085	0,085
Total recettes d'investissement hors emprunt	9,03	5,51

¹ L'attribution de compensation et certains autres mouvements financiers ne sont pas gérés en AP.

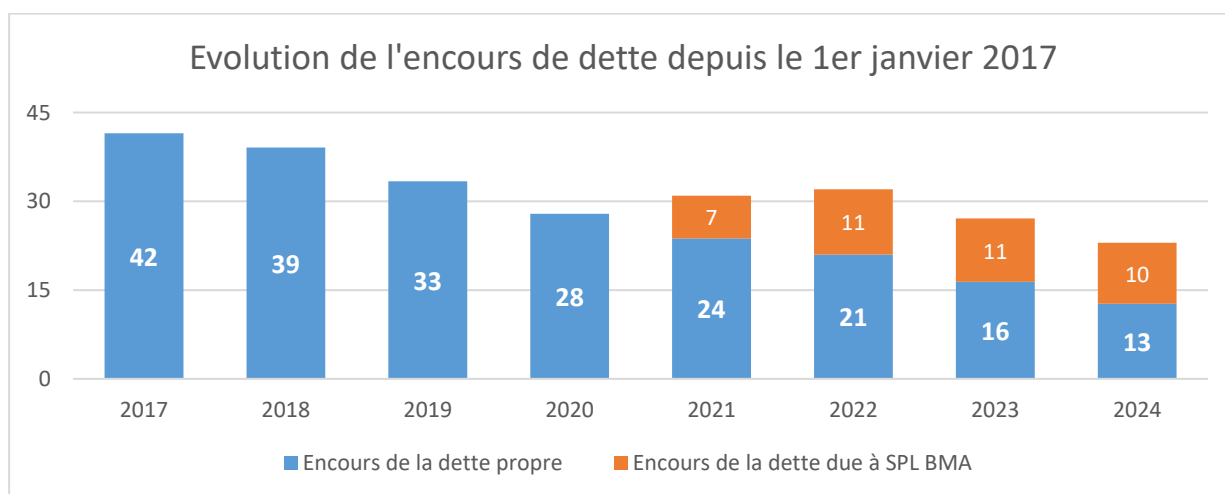
Le niveau de ces recettes est étroitement lié aux programmes d'investissement, notamment les subventions d'investissement et le fonds de compensation de la taxe sur la valeur ajoutée (FCTVA).

Aussi, les subventions d'investissement diminuent de BP à BP, passant de 5,0 M€ au BP 2023 à 3,0 M€ au BP 2024. Les subventions d'équipement inscrites au budget 2024 financent les programmes suivants :

<i>En millions d'euros</i>	<i>Europe</i>	<i>Etat</i>	<i>Région</i>	<i>Département</i>	<i>Autres</i>	<i>Total</i>
Le Fourneau aux Capucins				2,750		2,750
Reconstruction groupe scolaire Kérisbian		0,100				0,100
Maintenance du bâti dans les écoles		0,100				0,100
Part capital dette récupérable					0,064	0,064
Total subventions d'investissement	-	0,200	-	2,750	0,064	3,014

Un endettement prévisionnel

Le stock de la dette s'est réduit à **22,9 M€** au 1er janvier 2024. Il intègre, depuis 2021, l'encours de dette du marché de partenariat pour la rénovation énergétique des écoles (10,3 M€). Il diminue de 4,1 M€ par rapport au BP 2023.

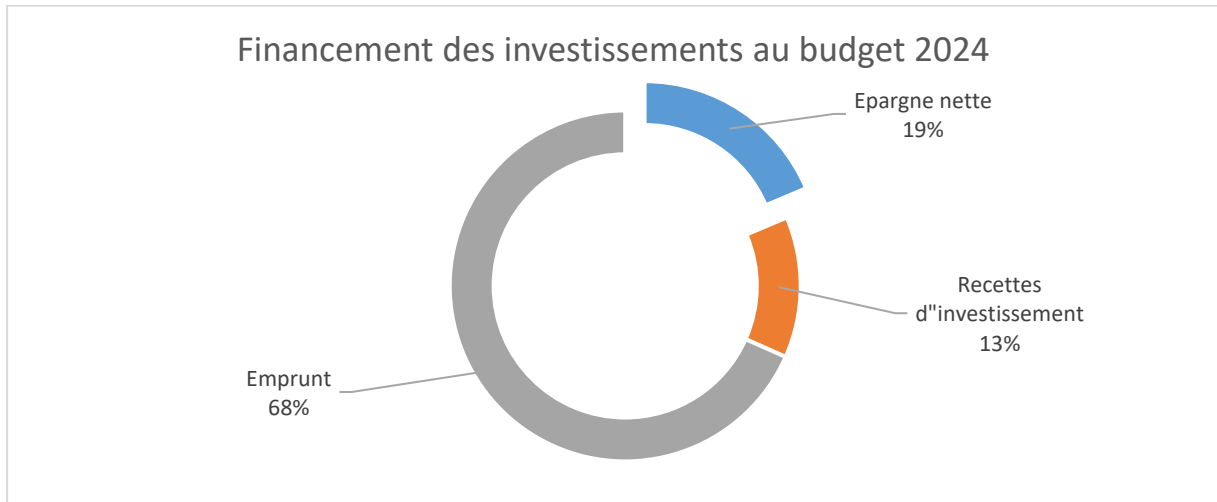


Le volume d'emprunts nécessaire à l'équilibre du budget 2024 s'élève à **29,0 M€**, contre 5,5 M€ au budget 2023.

En tenant compte du remboursement du capital de la dette (3,6 M€), la variation prévisionnelle de l'encours de dette est de + 25,3 M€ au budget 2024.

L'évolution réelle de la dette dépendra cependant du volume d'emprunts effectivement mobilisés au cours de l'exercice 2024. Il sera fonction du niveau du résultat de l'exercice 2023

à reprendre en décision modificative n°1 (évalué autour de 9,5 M€) et des taux de réalisation des inscriptions budgétaires constatés au compte administratif 2024.



Compte tenu des dépenses liées aux évènements exceptionnels (tempête et émeutes) inscrites au BP 2024, l'autofinancement net permet de financer moins de 20 % des investissements inscrits au BP 2024.

Annexe 1 : Présentation du budget de fonctionnement par centre de coût

Précision concernant le périmètre des données budgétaires :

Dans les tableaux des pages suivantes, le budget de fonctionnement de chaque centre de coût présente les dépenses d'intervention, les dépenses de personnel et les remboursements de frais des services communs (qui comprennent des charges de personnel et des dépenses diverses

		En €	
Centre de Coût	Libellé Centre de coût	Budget Primitif 2024	
		Dépenses	Recettes
01.010	Gérer la dette et la trésorerie	362 000	
01.020	Gérer la dette récupérable		23 320
01.50	Charges et produits non affectés	19 109 407	145 262 057
020.131	Piloter et gérer les fonctions protocolaires	131 316	
020.166	Gérer les charges de personnel non ventilables	35 000	1 200
020.800	Gérer la prestation des services communs	86 669	
020.807	Piloter et gérer la direction informatique	2 128 229	
020.808	Gérer les infrastructures informatiques et téléphoniques	270 200	16 500
020.809	Acheter, concevoir, développer et maintenir des applications	184 600	
020.810	Piloter et gérer la direction des finances	678 452	
020.815	Assister les services dans leur demande d'organisation	127 837	
020.816	Piloter et gérer la direction patrimoine logistique	9 500 418	
020.818	Gérer le patrimoine bâti	913 500	443 400
020.819	Maintenir le patrimoine bâti	4 093 000	510 000
020.820	Assurer le parc véhicules	71 000	9 000
020.822	Acquérir des fournitures, mettre à disposition du matériel	4 299 000	
020.823	Mettre à disposition des fournitures, acquérir du matériel		7 000
020.824	Réaliser des prestations de main d'œuvre et de transport	86 000	
020.825	Piloter et gérer la direction des ressources humaines	2 921 507	
020.827	Gérer la formation	125 000	
020.833	Assurer le bon fonctionnement des services dans leurs locaux	177 630	
020.834	Proposer aux services des fournitures de bureau	81 000	
020.838	Prendre en charge les frais annexes liés au personnel	18 000	
020.839	Piloter et gérer la direction administration générale	761 143	
020.853	Organiser les instances municipales et gérer les actes	37 188	
020.854	Assurer la sécurité juridique des actes et des procédures	73 945	
020.855	Assurer le suivi de la démarche déontologique	9 780	
020.857	Porter et faire partager la stratégie métropolitaine	751 325	
020.874	Piloter et gérer la mission stratégie immobilière	349 831	
020.916	Gérer le domaine public communal	1 296 870	1 960 000
020.936	Gérer le restaurant municipal	324 823	287 000
020.937	Piloter et gérer la direction proximité	558 730	38 000
020.955	Piloter et gérer les fonctions de Cabinet	385 424	
020.966	Gérer les charges de personnel non ventilables	288 293	

		En €	Budget Primitif 2024	
Centre de Coût	Libellé Centre de coût		Dépenses	Recettes
020.967	Assurer la logistique, la formation et indemniser les élus		2 649 113	
022.152	Promouvoir le patrimoine maritime, la mer et les marins		300 000	
022.855	Piloter et gérer la direction communication		1 186 116	
022.856	Organiser et développer la communication		478 300	
022.941	Animer et promouvoir les démarches participatives		387 990	15 000
024.942	Soutenir l'action associative		525 787	15 000
025.943	Gérer les cimetières municipaux		1 841 330	432 000
026.938	Organiser les élections et le recensement		523 510	39 000
026.939	Accueillir et informer les citoyens pour l'accomplissement		2 725 000	341 000
028.879	Piloter et gérer la plateforme téléphonique		269 359	
048.844	Piloter et gérer la mission internationale		167 261	
048.846	Animer et développer des actions à l'international		213 937	
10.805	Piloter et gérer la direction prévention des risques		95 460	
11.173	Assurer la veille sur l'espace public et ses usagers		13 300	1 000
11.335	Gérer le stationnement payant		80 000	
11.917	Animer le réseau de prévention et de tranquillité urbaine		1 885 610	15 000
11.918	Assurer la veille sur l'espace public et ses usagers		716 040	
13.919	Gérer l'animal dans la ville		665 210	192 000
201.902	Piloter et gérer la direction éducations		185 720	
201.904	Piloter et gérer la division coordination éducative		552 010	11 819
201.946	Piloter et gérer la division ressources		1 365 820	
213.1513	Gérer la rénovation énergétique dans les écoles		344 282	
213.920	Accueillir les enfants des écoles élémentaires-maternelles		13 117 247	1 666 282
23.176	Contribuer au fonctionnement de l'epcc (eesab)		2 027 374	
281.922	Organiser la restauration scolaire		7 346 280	2 518 919
282.923	Aider et promouvoir les sports scolaires		152 000	
288.911	Animer le temps périscolaire		9 315 800	2 270 047
30.802	Piloter et gérer la direction culture animation patrimoines		952 472	
30.803	Piloter et gérer la direction des sports		448 395	
311.906	Animer la ville et les quartiers		1 126 752	18 200
311.907	Contribuer au fonctionnement et aux projets des associations		2 248 190	
311.908	Promouvoir et mettre en oeuvre l'action culturelle		1 882 937	230 000
312.978	Valoriser les patrimoines culturels		120 201	30 000
313.925	Gérer les bibliothèques - médiathèques		7 458 457	218 500

		En €	Budget Primitif 2024	
Centre de Coût	Libellé Centre de coût		Dépenses	Recettes
321.926	Gérer et promouvoir les équipements et les activités		3 905 420	723 274
325.909	Soutenir et promouvoir le sport de niveau national		1 707 200	
326.910	Soutenir et promouvoir les associations sportives		1 033 350	
331.912	Animer le temps extrascolaire (vacances scolaires)		1 788 910	307 565
338.301	Promouvoir les dynamiques éducatives et jeunesse		1 495 393	387 000
338.927	Promouvoir les animations sportives dans la ville		613 190	45 000
338.950	Contribuer au fonctionnement et aux projets des associations		6 280 797	58 613
348.878	Piloter, gérer la direction de la proximité et proj. transv.		217 300	
348.940	Développer auprès des citoyens les usages d'internet		309 216	9 500
410.933	Animer le réseau de santé publique		800 455	128 500
420.702	Piloter et gérer la direction action sociale		6 447 144	13 000
4221.914	Participer au fonctionnement des espaces d'accueil		984 947	
4221.915	Accueillir les enfants en crèches et haltes garderies		10 166 396	6 492 241
4228.913	Piloter et gérer le service petite enfance		1 345 830	254 732
4238.701	Aider les personnes âgées		75 900	
424.703	Aider les personnes défavorisées		1 153 570	
425.976	Inclure la personne handicapée dans la ville		56 000	
428.704	Crédit municipal		40 000	
510.830	Piloter et gérer l'action foncière		90 509	
511.140	Assurer la maintenance et la rénovation du patrimoine		555 300	
52.171	Animer le projet de développement social urbain		230 330	
554.162	Gérer le terrain de substitution des gens du voyage		7 080	
64.212	Gérer et animer les ateliers des capucins		547 139	
68.106	Favoriser le développement des entreprises et l'innovation		7 530	23 670
758.147	Promouvoir la gestion durable de l'énergie		33 100	10 000
TOTAL FONCTIONNEMENT BUDGET PRINCIPAL			153 496 382	165 024 339

Annexe 2 : les autorisations de programme

CREATION D'UNE NOUVELLE AUTORISATION DE PROGRAMME

2024 - AP24-011VB RENOVATION ENERGETIQUE DES BATIMENTS MUNICIPAUX

Collectivité :	Ville de Brest	<i>en €</i>	Dépenses	Recettes	Création : Dernière actualisation:	
Budget:	Budget Principal		AP au 01/01/2024	0,00		0,00
Durée initiale:	4 ans		Actualisation au BP 2024	6 136 353,41		0,00
Durée modifiée:			AP après actualisation	6 136 353,41		0,00
Année de début:	2024					
Date de clôture prévisionnelle:	2027					

DEPENSES

N°	Libellé Programme	Chap.	Enveloppe	Echéancier à titre indicatif			
				2024	2025	2026	2027
262	OPTIMISATION ENERGETIQUE BATIMENTS EDUCATIFS	23	1 200 000,00	400 000,00	400 000,00	400 000,00	
1163	RENOVATION ENERGETIQUE - PHASE 2	20	2 838 000,00	402 000,00	432 000,00	2 004 000,00	
		23	2 005 000,00			2 005 000,00	
1526	RENOVATION ENERGETIQUE DANS LES ECOLES	20	50 000,00				50 000,00
		204	43 353,41	14 000,00	14 000,00	15 000,00	353,41
TOTAL AP24-011VB			6 136 353,41	816 000,00	846 000,00	4 424 000,00	50 353,41

PROLONGATION ET RÉVISION D'UNE AUTORISATION DE PROGRAMMES

2019 - AP19-002VB RECONSTRUCTION DE LA CRECHE DE L'EUROPE AU NORD DU QUARTIER

Collectivité :	Ville de Brest	<i>en €</i>	Dépenses	Recettes	Création :	Délibération C2019-02-003 du 7 février 2019
Budget:	Budget Principal		AP au 31/12/2023	4 353 181,22	Dernière actualisation:	Délibération C2023-10-175 du 10 octobre 2023
Durée initiale:	4 ans		Actualisation BP 2024	125 000,00		
Durée modifiée:	7 ans		AP après actualisation	4 478 181,22		
Année de début:	2019			1 023 687,66		
Date de clôture prévisionnelle:	2025					

DEPENSES

N°	Libellé Programme	Chap.	Enveloppe		CP antérieurs	Réalisation 2023 Révisée	Echéancier à titre indicatif	
			Actuelle	Révisée			2024 Révisée	2025 Révisée
1501	RECONSTRUCTION DE LA CRECHE DE L'EUROPE AU NORD DU QUARTIER	21	188 871,90	193 871,90	180 762,77	2 821,85	5 000,00	5 287,28
		23	4 164 309,32	4 284 309,32	4 011 202,13	15 553,90	120 000,00	137 553,29
TOTAL AP19-002VB			4 353 181,22	4 478 181,22	4 191 964,90	18 375,75	125 000,00	142 840,57

RECETTES

N°	Libellé Programme	Chap.	Enveloppe		CP antérieurs	Réalisation 2023 Révisée	Echéancier à titre indicatif	
			Actuelle	Révisée			2024 Révisée	2025 Révisée
1501	RECONSTRUCTION DE LA CRECHE DE L'EUROPE AU NORD DU QUARTIER	13	1 019 600,00	1 019 600,00	1 019 600,00			
		23	4 087,66	4 087,66	4 087,66			
TOTAL AP19-002VB			1 023 687,66	1 023 687,66	1 023 687,66			

ACTUALISATION DE 10 AUTORISATIONS DE PROGRAMME

2019 - AP19-003VB LE FOURNEAU AUX CAPUCINS

Collectivité :
Budget:
Durée initiale:
Durée modifiée:
Année de début:
Date de clôture prévisionnelle:

Ville de Brest
Budget Principal
6 ans
8 ans
2019
2026

en €

	Dépenses	Recettes
AP au 31/12/2023	15 279 064,22	4 760 005,97
Actualisation BP 2024	220 279,81	1 735 000,00
AP après actualisation	15 499 344,03	6 495 005,97

Création :
Dernière actualisation:

Délibération C2019-02-003 du 7 février 2019
Délibération C2023-10-175 du 10 octobre 2023

DEPENSES

N°	Libellé Programme	Chap.	Enveloppe		CP antérieurs	Réalisation 2023 Révisée	Echéancier à titre indicatif		
			Actuelle	Révisée			2024	2025	2026
							Révisée	Révisée	Révisée
1492	LE FOURNEAU AUX CAPUCINS	20	2 223 334,65	2 142 084,61	1 386 084,61	337 408,64	272 000,00	85 000,00	61 591,36
		21	1 551 645,49	1 551 645,49	1 101 645,49		225 000,00	225 000,00	
		23	11 504 084,08	11 805 613,93	209 613,93	2 351 749,12	4 919 000,00	1 810 000,00	2 515 250,88
TOTAL AP19-003VB			15 279 064,22	15 499 344,03	2 697 344,03	2 689 157,76	5 416 000,00	2 120 000,00	2 576 842,24

RECETTES

N°	Libellé Programme	Chap.	Enveloppe		CP antérieurs	Réalisation 2023 Révisée	Echéancier à titre indicatif		
			Actuelle	Révisée			2024	2025	2026
							Révisée	Révisée	Révisée
1492	LE FOURNEAU AUX CAPUCINS	13	4 105 596,60	5 840 596,60	922 596,60	938 998,27	2 750 000,00		1 229 001,73
		20	654 409,37	654 409,37	654 409,37				
TOTAL AP19-003VB			4 760 005,97	6 495 005,97	1 577 005,97	938 998,27	2 750 000,00		1 229 001,73

2022 - AP22-001VB EQUIPEMENTS SPORTIFS MUNICIPAUX

Collectivité :	Ville de Brest	<i>en €</i>	Dépenses	Recettes	Création :	Délibération C2022-01-006 du 3 février 2022
Budget:	Budget Principal	AP au 31/12/2023	21 712 806,17	1 260 085,62	Dernière actualisation:	Délibération C2023-10-175 du 10 octobre 2023
Durée initiale:	6 ans	Actualisation BP 2024	1 671 358,74	-335 000,00		
Durée modifiée:		AP après actualisation	23 384 164,91	925 085,62		
Année de début:	2022					
Date de clôture prévisionnelle:	2027					

DEPENSES

N°	Libellé Programme	Chap.	Enveloppe		CP antérieurs	Réalisation 2023 Révisée	Echéancier à titre indicatif			
			Actuelle	Révisée			2024	2025	2026	2027
							Révisée	Révisée	Révisée	Révisée
80	GER EQUIPEMENTS STADE FRANCIS LE BLE	20	34 408,03	34 408,03		34 170,00				238,03
		21	84 869,00	84 869,00	4 869,00	11 395,00	20 000,00	20 000,00	6 400,00	22 205,00
		23	800 546,87	784 132,95	95 156,68	138 634,51	180 000,00	180 000,00	180 000,00	10 341,76
615	GER EQUIPEMENTS SPORTIFS	20	177 412,04	167 077,56	107 114,10	39 199,61	11 350,00			9 413,85
		21	1 119 108,22	1 079 057,68	276 857,68	288 189,17	150 000,00	150 000,00	150 000,00	64 010,83
		23	1 937 675,11	1 616 373,63	491 293,84	473 666,40	339 999,64	216 000,00	60 000,00	35 413,75
773	PROJET FONCIER LEGION SAINT PIERRE	204	200 000,00	200 000,00		200 000,00				
1386	GYMNASE FOCH	23	15 120,45	15 120,45	14 920,30					200,15
1493	CENTRE SPORTIF DU PETIT KERZU - TRAVAUX DE RENOVATION	20	20 392,32	20 392,32	16 265,49	2 926,84				1 199,99
		23	1 395 913,85	1 395 913,85	1 145 465,16	233 252,06				17 196,63
1495	STADE F.LE BLE- TRIBUNE QUIMPER / NOUV PC SECURITE / PELOUSE	20	71 069,14	71 069,14	62 074,24	8 388,46				606,44
		23	2 104 900,16	2 111 273,16	1 892 999,34	214 105,95				4 167,87
1496	REALISATION DE DEUX TERRAINS SYNTHETIQUES	20	1 209,88	1 209,88	1 209,88					
		23	4 856,92							
1510	TRAVAUX DE RENOVATION DU SKATE-PARK KENNEDY	20	403,20	403,20	403,20					
		23	125 645,67	124 879,85	120 809,76	4 070,09				
1531	STADE FONTAINE MARGOT	20	127 134,01	149 134,01	2 956,14	10 229,67	72 000,00		50 000,00	13 948,20
		23	1 282 000,00	1 084 000,00				496 000,00	588 000,00	
1541	AMENAGEMENT DE TERRAINS DE TENNIS	20	2 520,90	2 520,90		2 520,00				0,90
1542	CENTRE SPORTIF PROVENCE	20	285 920,00	202 247,17		22 026,76	150 000,00			30 220,41
		23	2 900 000,00	3 000 000,00				1 500 000,00	1 500 000,00	

N°	Libellé Programme	Chap.	Enveloppe		CP antérieurs	Réalisation 2023 Révisée	Échéancier à titre indicatif			
			Actuelle	Révisée			2024	2025	2026	2027
							Révisée	Révisée	Révisée	Révisée
1544	TERRAIN DE SPORT SYNTHETIQUE, CREATION, RENOVATION	20	80 000,00	80 000,00			40 000,00	40 000,00		
		204	250 000,00	250 000,00			250 000,00			
		21								
		23	1 701 569,00	1 696 408,26	929 418,84	46 989,42		720 000,00		
1545	EQUIPEMENT ET SALLES SOLS SPORTIFS	20	31 080,00	31 080,00		985,03	16 080,00			14 014,97
		23	530 000,00	805 000,00			655 000,00	150 000,00		
1547	STADE MENEZ PAUL	23	1 558 717,88	1 558 717,88	1 398 957,32	159 760,45				0,11
1548	GER EQUIPEMENTS ET SALLES REFECTION ENVELOPPE	20	38 471,32							
		23	1 184 192,53	1 248 206,32	26 861,13	329 791,52	819 000,00	49 000,00		23 553,67
1550	CENTRE SPORTIF KERICHEN	20	152 600,00	1 420 500,00		28 522,31	182 000,00	506 000,00	697 000,00	6 977,69
		23	1 803 000,00	1 630 000,00					1 630 000,00	
1551	PARCOURS ET EQUIPEMENTS DE SPORT	21	190 893,93	190 893,93	44 619,93	11 346,66	64 927,34	10 000,00	60 000,00	
		23		30 000,00			30 000,00			
1554	GYMNASE BELLEVUE - REHABILITATION	20	141 875,74	348 275,74		12 847,06	160 000,00	111 000,00		64 428,68
		23	1 359 300,00	1 951 000,00			652 000,00	1 209 000,00	90 000,00	
TOTAL AP22-001VB			21 712 806,17	23 384 164,91	6 632 252,03	2 273 016,97	3 792 356,98	5 357 000,00	5 011 400,00	318 138,93

RECETTES

N°	Libellé Programme	Chap.	Enveloppe		CP antérieurs	Réalisation 2023 Révisée	Échéancier à titre indicatif			
			Actuelle	Révisée			2024	2025	2026	2027
							Révisée	Révisée	Révisée	Révisée
615	GER EQUIPEMENTS SPORTIFD	13	2 757,90	2 757,90		2 757,90				
1386	GYMNASE FOCH	23	15,07	15,07	15,07					
1493	CENTRE SPORTIF DU PETIT KERZU - TRAVAUX DE RENOVATION	13		180 000,00		180 000,00				
1542	CENTRE SPORTIF PROVENCE	13	122 312,65	122 312,65	119 000,00	3 312,65				
1544	TERRAIN DE SPORT SYNTHETIQUE, CREATION, RENOVATION	13	515 000,00							
1547	STADE MENEZ PAUL	13	620 000,00	620 000,00						620 000,00
TOTAL AP22-001VB			1 260 085,62	925 085,62	119 015,07	186 070,55				620 000,00

2022 - AP22-002VB EQUIPEMENTS EDUCATIFS

Collectivité :
Budget:
Durée initiale:
Durée modifiée:
Année de début:
Date de clôture prévisionnelle:

Ville de Brest
Budget Principal
6 ans
2022
2027

en €

	Dépenses	Recettes
AP au 31/12/2023	29 909 065,45	368 877,74
Actualisation BP 2024	-1 791 115,31	198 224,53
AP après actualisation	28 117 950,14	567 102,27

Création :
Dernière actualisation:

Délibération C2022-01-006 du 3 février 2022
Délibération C2023-10-175 du 10 octobre 2023

DEPENSES

N°	Libellé Programme	Chap.	Enveloppe		CP antérieurs	Réalisation	Echéancier à titre indicatif			
			Actuelle	Révisée		2023	2024	2025	2026	2027
						Révisée	Révisée	Révisée	Révisée	Révisée
73	MAINTENANCE DU BATI DANS LES ECOLES	20	159 685,43	159 685,43	33 844,88	19 946,57	30 000,00	30 000,00	30 000,00	15 893,98
		21	5 539,94	29 549,09	5 022,48	1 765,45	7 000,00	5 000,00	5 000,00	5 761,16
		23	5 262 850,76	5 534 879,48	1 411 349,47	718 947,90	963 000,00	1 165 000,00	1 065 000,00	211 582,11
75	ENTRETIEN ET AMENAGEMENT DES COURS D'ECOLES	21	272 940,98	262 814,73	72 749,48	31 457,55	50 000,00	50 000,00	50 000,00	8 607,70
		23	904 459,96	976 249,48	233 249,48	173 983,25	200 000,00	200 000,00	166 000,00	3 016,75
86	MAINTENANCE DES OFFICES ET DES RESTAURANTS SCOLAIRES	21	430 834,81	429 714,62	109 474,37	78 852,89	80 000,00	80 000,00	80 000,00	1 387,36
		23	48 000,00	48 000,00		8 884,96	12 000,00	12 000,00	12 000,00	3 115,04
237	TRAVAUX ET MOBILIER DES ESPACES PERI - EXTRASCOLAIRES	21	157 354,41	154 596,97	21 086,59	34 739,64	30 000,00	30 000,00	30 000,00	8 770,74
		23	46 881,62	40 114,00	114,00	2 256,92	10 000,00	10 000,00	10 000,00	7 743,08
255	MATERIEL TECHNIQUE	21	143 422,61	194 950,65	58 010,80	46 937,05	30 000,00	30 000,00	30 000,00	2,80
256	ACQUISITION DE MOBILIER ET DE MATERIEL PEDAGOGIQUE	21	463 301,70	440 813,43	63 242,31	86 323,38	96 000,00	96 000,00	96 000,00	3 247,74
262	OPTIMISATION ENERGETIQUE BATIMENTS EDUCATIFS	23	1 699 907,32	496 124,52	783,94	495 340,58				
880	TECHNOLOGIES NOUVELLES ET BCD DANS LES ECOLES	20	103 210,28	101 550,04	27 550,04	17 595,36	21 000,00	16 000,00	16 000,00	3 404,64
		21	760 781,49	760 605,27	134 605,27	161 350,99	179 000,00	134 000,00	134 000,00	17 649,01
1156	TRAVAUX DANS LES CRECHES MUNICIPALES ET ASSOCIATIVES	20	20 661,80	8 596,62		1 596,62	2 000,00	2 000,00	2 000,00	1 000,00
		204	240 000,00	240 000,00		140 000,00	100 000,00			
		23	626 963,64	645 590,83		167 436,25	158 000,00	158 000,00	158 000,00	4 154,58
1218	MOB ET MAT DANS LES CRECHES ET HALTES GARDERIES	21	275 461,41	273 389,79		70 775,74	65 000,00	65 000,00	65 000,00	7 614,05
1316	MAINTENANCE DE LA CUISINE CENTRALE	23	86 228,00	87 221,85	11 119,85	11 476,83	15 000,00	15 000,00	15 000,00	19 625,17
1475	RELOGEMENT LIGUE ENSEIGNEMENT ET LOCAUX ASSOCIATIFS KEREDERN	23	407,66	407,66	407,66					
1485	ETUDE DE REHABILITATION PATRIMONIALE	20	7 704,00							
1497	OPTIMISATION ENERGETIQUE BATIMENTS SCOLAIRES	23	186,00	93,00						93,00

N°	Libellé Programme	Chap.	Enveloppe		CP antérieurs	Réalisation 2023 Révisée	Echéancier à titre indicatif			
			Actuelle	Révisée			2024	2025	2026	2027
							Révisée	Révisée	Révisée	Révisée
1498	RECONSTRUCTION GROUPE SCOLAIRE KERISBIAN	20	1 209 091,52	682 830,96	437 830,96	219 393,67				25 606,33
		23	12 226 659,42	11 722 659,42		1 098 457,25	5 891 000,00	3 040 000,00	438 000,00	1 255 202,17
1499	RESTRUCTURATION DE RESTAURANTS SCOLAIRES	20	183 678,23	149 241,55	9,48	15 569,66	43 000,00	37 000,00		53 662,41
		23	1 189 300,00	1 405 300,00			497 000,00	908 000,00		300,00
1500	REGROUPEMENT ECOLES LYON ET ALGESIRAS	23	10 303,04	6 633,35	6 633,35					
1509	RENOVATION DE LA CRECHE DE KERIGONAN	20	30 000,00	65 000,00		1 560,00	14 000,00	19 000,00	2 000,00	28 440,00
		23	490 000,00	455 000,00			93 000,00	324 000,00	38 000,00	
1517	CRECHE IMMERSIVE EN BRETON	204	50 000,00	50 000,00		50 000,00				
1520	RECONSTRUCTION ECOLE ELEMENTAIRE BUISSON	20	71 857,09	360 337,09			85 000,00	250 000,00		25 337,09
		23	692 000,00	399 000,00					399 000,00	
1526	RENOVATION ENERGETIQUE DANS LES ECOLES	20	50 000,00							
		204	69 000,00	27 933,24	11 786,65	16 146,59				
1536	MAISON DES 1000 PREMIERS JOURS	20	30 000,00	30 000,00			30 000,00			
		23	270 000,00	270 000,00				270 000,00		
1537	CRECHES CENTRE VILLE	204	1 410 000,00	1 410 000,00			300 000,00	650 000,00	460 000,00	
1538	MAISON DES PARENTS LAEP	23	72 368,95	61 043,69		13 133,76	22 000,00			25 909,93
1540	MOBILITE AUX ABORDS DES ETABLISSEMENTS EDUCATIFS ET ASSOCIAT	23	138 023,38	138 023,38		4 023,38		50 000,00	50 000,00	34 000,00
TOTAL AP22-002VB			29 909 065,45	28 117 950,14	2 638 871,06	3 687 952,24	9 023 000,00	7 646 000,00	3 351 000,00	1 771 126,84

RECETTES

N°	Libellé Programme	Chap.	Enveloppe		CP antérieurs	Réalisation 2023 Révisée	Echéancier à titre indicatif			
			Actuelle	Révisée			2024	2025	2026	2027
							Révisée	Révisée	Révisée	Révisée
73	MAINTENANCE DU BATI DANS LES ECOLES	13	250 000,00	266 954,71		166 954,71	100 000,00			
237	TRAVAUX ET MOBILIER DES ESPACES PERI-EXTRASCOLAIRES	21	7 078,27							
256	ACQUISITION DE MOBILIER ET DE MATERIEL PEDAGOGIQUE	21	11 651,91							
880	TECHNOLOGIES NOUVELLES ET BCD DANS LES ECOLES	13	100 000,00	100 000,00				50 000,00		50 000,00
1498	RECONSTRUCTION GROUPE SCOLAIRE KERISBIAN	13		200 000,00			100 000,00	100 000,00		
1500	REGROUPEMENT ECOLES LYON ET ALGESIRAS	23	147,56	147,56	147,56					
TOTAL AP22-002VB			368 877,74	567 102,27	147,56	166 954,71	200 000,00	150 000,00	0,00	50 000,00

2022 - AP22-004VB EQUIPEMENTS CULTURELS

Collectivité :	Ville de Brest	en €	Dépenses	Recettes	Création :	Délibération C2022-01-006 du 3 février 2022
Budget:	Budget Principal		AP au 31/12/2023	5 576 448,16	Dernière actualisation:	Délibération C2023-10-175 du 10 octobre 2023
Durée initiale:	6 ans		Actualisation BP 2024	311 735,32		
Durée modifiée:			AP après actualisation	5 888 183,48		
Année de début:	2022			189 200,00		
Date de clôture prévisionnelle:	2027					

DEPENSES

N°	Libellé Programme	Chap.	Enveloppe		CP antérieurs	Réalisation 2023 Révisée	Echéancier à titre indicatif				
			Actuelle	Révisée			2024 Révisée	2025 Révisée	2026 Révisée	2027 Révisée	
43	ARCHIVES : TRAVAUX, LIVRES ET MOBILIER	23	463,51								
208	EESAB: TRAVAUX, MOBILIER, MATERIEL	20	311 673,58	182 616,97	95 681,94	34 626,76					52 308,27
		204	500 000,00	300 000,00	100 000,00	50 000,00	50 000,00	50 000,00	50 000,00		
		23	210 435,80	277 435,80	10 435,80	81 919,92	67 000,00				118 080,08
955	AUTRES EQUIPEMENTS CULTURELS	20	260 896,40	586 839,26	52 774,29	28 433,37	172 000,00	122 000,00	170 000,00		41 631,60
		204	60 000,00	61 500,00	16 500,00	9 910,00	15 000,00	10 000,00	10 000,00		90,00
		21	278 612,98	1 037 841,20	109 015,47	138 825,73	180 000,00	505 000,00	105 000,00		
		23	2 441 141,02	1 836 415,03	490 891,56	258 962,51	235 000,00	389 000,00	317 000,00		145 560,96
1019	ACQUISITION MATERIEL D'ANIMATION	21	419 742,51	472 701,45	77 541,50	102 838,05	90 000,00	90 000,00	90 000,00		22 321,90
		23	100 000,00	99 856,76	19 856,76	7 344,00	20 000,00	20 000,00	20 000,00		12 656,00
1124	TRAVAUX ET EQUIPEMENTS DANS LES BIBLIOTHEQUES	20	21 500,00	21 001,42	3 801,42	3 989,66	4 300,00	4 300,00	4 300,00		310,34
		21	677 013,51	773 373,42	189 161,42	135 161,18	171 000,00	150 700,00	125 700,00		1 650,82
		23	141 841,04	156 840,51	41 840,51	11 152,85	30 000,00	30 000,00	30 000,00		13 847,15
1354	MEDIATHEQUE F.MITERRAND LES CAPUCINS	23	153 127,81	81 761,66	10 597,13	1 659,73					69 504,80
TOTAL AP22-004VB			5 576 448,16	5 888 183,48	1 218 097,80	864 823,76	1 034 300,00	1 371 000,00	922 000,00		477 961,92

RECETTES

N°	Libellé Programme	Chap.	Enveloppe		CP antérieurs	Réalisation 2023 Révisée	Echéancier à titre indicatif				
			Actuelle	Révisée			2024 Révisée	2025 Révisée	2026 Révisée	2027 Révisée	
955	AUTRES EQUIPEMENTS CULTURELS	13	248 000,00	188 000,00							188 000,00
1124	TRAVAUX ET EQUIPEMENTS DANS LES BIBLIOTHEQUES	13	6 998,00	1 200,00							1 200,00
TOTAL AP22-004VB			254 998,00	189 200,00							189 200,00

2022 - AP22-005VB EQUIPEMENTS MIS A DISPOSITION DES ASSOCIATIONS

Collectivité :	Ville de Brest	en €	Dépenses	Recettes	Création :	Délibération C2022-01-006 du 3 février 2022
Budget:	Budget Principal	AP au 31/12/2023	6 025 913,71	5 955,20	Dernière actualisation:	Délibération C2023-10-175 du 10 octobre 2023
Durée initiale:	6 ans	Actualisation BP 2024	460 165,86	0,00		
Durée modifiée:		AP après actualisation	6 486 079,57	5 955,20		
Année de début:	2022					
Date de clôture prévisionnelle:	2027					

DEPENSES

N°	Libellé Programme	Chap.	Enveloppe		CP antérieurs	Réalisation 2023 Révisée	Echéancier à titre indicatif			
			Actuelle	Révisée			2024	2025	2026	2027
							Révisée	Révisée	Révisée	Révisée
247	RENOVATION PATRONAGE LAIQUE SANQUER	23	250 000,00	250 000,00					250 000,00	
252	MAINTENANCE ET USAGES DES LOCAUX ASSOCIATIFS	20	12 200,00	8 884,80	1 684,80	640,22	2 000,00	2 000,00	2 000,00	559,78
		23	135 467,54	204 532,25	26 134,42	14 397,13	28 000,00	68 000,00	68 000,00	0,70
258	USAGES DES EQUIPEMENTS SOCIO-CULTURELS	20	11 555,40	9 104,02			3 000,00	3 000,00	3 000,00	104,02
		23	269 000,00	203 502,09	2 502,09		67 000,00	67 000,00	67 000,00	
261	MAINTENANCE DES EQUIPEMENTS SOCIO-CULTURELS	20	30 484,47	27 935,86		1 775,85	8 000,00	8 000,00	8 000,00	2 160,01
		21		15 000,00			5 000,00	5 000,00	5 000,00	
		23	1 905 101,23	2 018 561,65	230 229,35	488 670,90	392 000,00	442 000,00	442 000,00	23 661,40
1435	LOCAUX POUR DIVERSES ASSOCIATIONS	21	80 000,00	72 832,00	22 832,00	49 441,67				558,33
		23	70 000,00	70 000,00		2 812,45	60 000,00			7 187,55
1486	MAINTENANCE DES EQUIPEMENTS SOCIO-CULT ET LOCAUX ASSOCIATIFS	20	45 872,87	29 779,60	22 019,48	5 788,91				1 971,21
		23	421 249,78	412 047,80	390 556,00	19 623,44				1 868,36
1504	MAISON DES ASSOCIATIONS DE PEN AR CREAC'H	20	93 220,68	31 534,84	31 534,84					
		21	89 203,94	126 152,08	8 335,74	45 544,93	50 000,00	10 000,00	10 000,00	2 271,41
		23	2 345 000,00	2 403 555,62	319 111,22	1 817 969,15	160 000,00	20 000,00	20 000,00	66 475,25
1505	ATELIER ROULÂGE ET ESPACE SON ET LUMIERE	20	1 316,04							
		23	45 139,58	1 316,04	1 316,04					
1515	AUBERGE DE JEUNESSE	20	139 896,43	507 189,57	44 339,57			460 000,00		2 850,00
		21	2 183,66	2 183,66		2 183,66				
		23	29 022,09	41 967,69		26 967,69	15 000,00			
1539	TRAVAUX CENTRE SOCIAL KERANGOFF	20	50 000,00	50 000,00					50 000,00	
TOTAL AP22-005VB			6 025 913,71	6 486 079,57	1 100 595,55	2 475 816,00	730 000,00	1 145 000,00	925 000,00	109 668,02

RECETTES

N°	Libellé Programme	Chap.	Enveloppe		CP antérieurs	Réalisation 2023 Révisée	Echéancier à titre indicatif			
			Actuelle	Révisée			2024	2025	2026	2027
							Révisée	Révisée	Révisée	Révisée
261	MAINTENANCE DES EQUIPEMENTS SOCIO-CULTURELS	13	5 955,20	5 955,20	5 955,20					
TOTAL AP22-005VB			5 955,20	5 955,20	5 955,20					

2022 - AP22-006VB RENOUELEMENT URBAIN

Collectivité :
Budget:
Durée initiale:
Durée modifiée:
Année de début:
Date de clôture prévisionnelle:

Ville de Brest
Budget Principal
6 ans

2022
2027

en €

	Dépenses	Recettes
AP au 31/12/2023	10 456 000,00	0,00
Actualisation BP 2024	-9 200 200,00	0,00
AP après actualisation	1 255 800,00	0,00

Création :
Dernière actualisation:

Délibération C2022-01-006 du 3 février 2022
Délibération C2023-10-175 du 10 octobre 2023

DEPENSES

N°	Libellé Programme	Chap.	Enveloppe		CP antérieurs	Réalisation 2023 Révisée	Echéancier à titre indicatif			
			Actuelle	Révisée			2024	2025	2026	2027
							Révisée	Révisée	Révisée	Révisée
1532	NPNRU BELLEVUE	20	475 000,00	475 000,00			39 000,00	72 000,00	325 000,00	39 000,00
1533	NPNRU RECOUVRANCE	20	4 003 000,00	780 800,00		16 695,00	182 000,00	282 000,00	300 000,00	105,00
		23	5 978 000,00							
TOTAL AP22-006VB			10 456 000,00	1 255 800,00		16 695,00	221 000,00	354 000,00	625 000,00	39 105,00

2022 - AP22-007VB MOYENS GENERAUX

Collectivité :
Budget:
Durée initiale:
Durée modifiée:
Année de début:
Date de clôture prévisionnelle:

Ville de Brest
Budget Principal
6 ans
2022
2027

		en €	
		Dépenses	Recettes
AP au 31/12/2023		19 973 109,35	545 439,41
Actualisation BP 2024		660 308,64	-21 078,36
AP après actualisation		20 633 417,99	524 361,05

Création :
Dernière actualisation:

Délibération C2022-01-006 du 3 février 2022
Délibération C2023-10-175 du 10 octobre 2023

DEPENSES

N°	Libellé Programme	Chap.	Enveloppe		CP antérieurs	Réalisation 2023 Révisée	Échéance à titre indicatif			
			Actuelle	Révisée			2024	2025	2026	2027
							Révisée	Révisée	Révisée	Révisée
165	TRAVAUX HOTEL DE VILLE	20	2 298,65	14 363,04	987,04	13 266,93				109,07
		23	2 297 751,75	2 185 333,13	374 607,13	423 223,37	480 000,00	400 000,00	460 000,00	47 502,63
205	TRAVAUX SUR EDIFICES CULTUELS	20	192 609,01	585 313,01	34 078,30	99 136,83	269 000,00	71 000,00	57 000,00	55 097,88
		23	3 340 724,99	3 316 518,17	549 250,17	174 451,73	271 000,00	1 332 000,00	938 000,00	51 816,27
314	RENOUVELLEMENT DU PARC DES VEHICULES	21	1 280 000,00	1 187 234,69	137 234,69	289 892,33	462 000,00	188 000,00	110 000,00	107,67
736	ACQUISITION DE MOBILIER ET DE PETIT MATERIEL	21	215 698,23	189 354,41	35 780,09	18 480,59	42 000,00	42 000,00	42 000,00	9 093,73
847	EQUIPEMENT EN INFORMATIQUE	20	2 172 793,53	3 176 706,78	682 706,78	260 807,91	716 000,00	879 000,00	561 000,00	77 192,09
		21	2 361 457,85	2 348 385,00	305 385,00	507 321,89	448 000,00	542 000,00	495 000,00	50 678,11
848	SUBVENTION D'EQUIPEMENT AUX ASSOCIATIONS	204	20 000,00	5 000,00						5 000,00
940	ACHAT POUR LE MANOIR DE KERBRIANT	21	25 000,00	24 891,59	4 891,59	3 089,99	5 000,00	5 000,00	5 000,00	1 910,01
1130	TRAVAUX DANS DIVERS BATIMENTS MUNICIPAUX	20	349 061,71	468 921,04	105 001,04	99 722,61	173 000,00	43 000,00	43 000,00	5 197,39
		204	5 600,00	5 600,00	5 600,00					
		21	63 300,00	60 002,36	16 002,36	4 200,35	10 000,00	12 000,00	12 000,00	5 799,65
		23	3 825 526,03	3 222 903,47	733 153,27	795 079,36	578 000,00	478 000,00	520 000,00	118 670,84
1220	MATERIEL D'ANIMATION	21	411 807,51	414 129,33	96 703,65	124 723,77	70 000,00	50 000,00	70 000,00	2 701,91
1355	AMENAGEMENT RESTAURANT HOTEL DE VILLE	21	39 716,85	39 716,85	22 716,85	5 846,10	10 000,00			1 153,90
1471	CHAUFFAGE ET VENTILATION DES BATIMENTS MUNICIPAUX	23	1 780 815,28	1 806 200,73	383 520,63	506 225,30	300 000,00	300 000,00	300 000,00	16 454,80
1489	PARTICIPATION EN CAPITAL	26	604 100,00	788 000,00	68 000,00	324 795,75	135 000,00	152 000,00	108 000,00	204,25
1491	TRAVAUX SUIVIS PAR DPL (avances forfaitaires marchés H PPI)	23	59 400,00	59 400,00	59 400,00					
1513	AMENAGEMENT HALL D'ACCUEIL HOTEL DE VILLE	20	106,07							
		23	2 536,79	2 236,79						2 236,79
1519	INNOVATION ENERGETIQUE	20	122 371,20	102 371,20	22 371,20	8 755,20	20 000,00	20 000,00	20 000,00	11 244,80
		204	80 000,00							
		23	720 433,90	630 836,40	70 836,40	40 458,99	130 000,00	130 000,00	130 000,00	129 541,01
TOTAL AP22-007VB			19 973 109,35	20 633 417,99	3 708 226,19	3 699 479,00	4 119 000,00	4 644 000,00	3 871 000,00	591 712,80

RECETTES

N°	Libellé Programme	Chap.	Enveloppe		Réalisation 2022	Echéancier à titre indicatif				
			Actuelle	Révisée		2023	2024	2025	2026	2027
					Révisée	Révisée	Révisée	Révisée	Révisée	Révisée
205	TRAVAUX SUR EDIFICES CULTUELS	13	45 000,00	45 000,00	45 000,00					
314	RENOUVELLEMENT DU PARC DES VEHICULES	024	75 000,00	40 000,00			10 000,00	10 000,00	10 000,00	10 000,00
1130	TRAVAUX DANS DIVERS BATIMENTS MUNICIPAUX	13	15 347,00	119 280,64	15 347,00	103 933,64				
1489	PARTICIPATION AU CAPITAL	024	270 000,00	270 000,00						270 000,00
1513	AMENAGEMENT HALL D'ACCUEIL HOTEL DE VILLE	20	12,00							
		23	80,41	80,41	80,41					
1519	INNOVATION ENERGETIQUE	13	140 000,00	50 000,00						50 000,00
TOTAL AP22-007VB			545 439,41	524 361,05	60 427,41	103 933,64	10 000,00	10 000,00	10 000,00	330 000,00

2022 - AP22-008VB SANTE ET ACTION SOCIALE

Collectivité :	Ville de Brest	en €	Dépenses	Recettes	Création :	Délibération C2022-01-006 du 3 février 2022
Budget:	Budget Principal		AP au 31/12/2023	10 790 876,15	Dernière actualisation:	Délibération C2023-10-175 du 10 octobre 2023
Durée initiale:	6 ans		Actualisation BP 2024	-2 635 107,63		
Durée modifiée:			AP après actualisation	8 155 768,52		
Année de début:	2022			0,00		
Date de clôture prévisionnelle:	2027			0,00		

DEPENSES

N°	Libellé Programme	Chap.	Enveloppe		CP antérieurs	Réalisation 2023 Révisée	Echéancier à titre indicatif			
			Actuelle	Révisée			2024	2025	2026	2027
							Révisée	Révisée	Révisée	Révisée
902	LOCAUX DU CREDIT MUNICIPAL	21	157 724,00	157 724,00	2 724,00		145 000,00			10 000,00
		23	210 000,00	250 000,00			100 000,00	150 000,00		
1266	TERRAIN D'ACCUEIL GENS DU VOYAGE	23	22 000,00	17 000,00			5 000,00	5 000,00	5 000,00	2 000,00
1508	ETABLISSEMENTS ACTION SOCIALE ET SANTE	20	200 000,00	318 000,00		39 893,21	78 106,00	100 000,00	100 000,00	0,79
		204	40 000,00							
		21	194 000,00	86 397,00		66 727,89	10 000,00			9 669,11
		23	968 179,09	2 200 386,25	30 186,25	254 102,49	925 000,00	945 000,00	45 000,00	1 097,51
1521	SOUTIEN AUX ASSOCIATIONS	204	442 000,00	352 000,00	150 000,00	42 000,00	60 000,00	50 000,00	50 000,00	
		21	308 000,00	608 000,00		297 184,73	300 000,00			10 815,27
1522	RESTRUCTURATION DES LOCAUX DU CCAS	204	1 179 000,00	1 179 000,00	612 000,00	567 000,00				
1528	RESTRUCTURATION DU CHRS DU FOYER DU PORT	204	1 493 255,00	2 550 255,00	1 411 255,00		82 000,00	1 057 000,00		
1529	RESTRUCTURATION EHPADS L .LE ROUX ET A.SALAUN	204	5 316 745,14	216 745,14	66 745,14	149 106,44				893,56
1530	INVESTISSEMENT EN FAVEUR DE LA PROMOTION DE LA SANTE	21	82 472,92	75 212,73	8 212,73	18 218,31	24 000,00	12 000,00	12 000,00	781,69
		23	161 000,00	128 548,40	1 748,40	55 188,64	15 000,00	15 000,00	15 000,00	26 611,36
TOTAL AP22-008VB			10 790 876,15	8 155 768,52	2 282 871,52	1 505 921,71	1 744 106,00	2 334 000,00	227 000,00	61 869,29

2022 - AP22-009VB CADRE DE VIE ET SERVICES URBAINS

Collectivité :	Ville de Brest	en €	Dépenses	Recettes	Création :	Délibération C2022-01-006 du 3 février 2022
Budget:	Budget Principal	AP au 31/12/2023	22 150 056,19	4 629 639,96	Dernière actualisation:	Délibération C2023-10-175 du 10 octobre 2023
Durée initiale:	6 ans	Actualisation BP 2024	23 068 244,43	-1 384 800,00		
Durée modifiée:		AP après actualisation	45 218 300,62	3 244 839,96		
Année de début:	2022					
Date de clôture prévisionnelle:	2027					

DEPENSES

N°	Libellé Programme	Chap.	Enveloppe		CP antérieurs	Réalisation 2023 Révisée	Echéancier à titre indicatif			
			Actuelle	Révisée			2024 Révisée	2025 Révisée	2026 Révisée	2027 Révisée
60	TRAVAUX DANS LES HALLES ET MARCHES	21	10 944,40	20 944,40	944,40	356,62	5 000,00	5 000,00	5 000,00	4 643,38
		23	314 103,08	219 597,84	24 300,84	94 779,28	30 000,00	30 000,00	30 000,00	10 517,72
151	MAIRIES DE QUARTIER	21	91 418,40	69 464,14	8 350,30	30 780,56	10 000,00	10 000,00	10 000,00	333,28
		23	1 077 806,33	994 559,61	146 803,57	138 401,02	401 000,00	227 000,00		81 355,02
152	NOUVELLE MAIRIE DE QUARTIER DE SAINT PIERRE	20	1 521 000,00							
		21	326 000,00	1 521 000,00				1 300 000,00	221 000,00	
		23		326 000,00					326 000,00	
153	LIEUX A REINVENTER	23		350 000,00			50 000,00	300 000,00		
289	TRAVAUX D'OFFICE, PERILS & MAINTENANCE	20	42 647,74	32 110,54	3 702,00					28 408,54
		21	25 000,00	25 000,00	1 311,99	1 555,61	5 000,00	5 000,00	5 000,00	7 132,40
		23	1 044 454,81	884 354,81	258 132,54	544 519,69	10 000,00	10 000,00	10 000,00	51 702,58
		45411	130 674,12	130 674,12		19 295,53	20 000,00	20 000,00	20 000,00	51 378,59
310	OPERATIONS LOCATIVES SOCIALES COMMUNALES	204		1 272 000,00			424 000,00	424 000,00	424 000,00	
444	ACQUISITIONS ET CESSIONS FONCIERES	21	50 000,00	40 822,00	822,00		10 000,00	10 000,00	10 000,00	10 000,00
572	LOCAUX LIEU D'ACCUEIL DES VICTIMES	204	40 000,00	40 000,00		40 000,00				
		23	6 251,81	6 251,81		6 251,81				
772	LOCAUX DE LA BRIGADE TRANQUILITE URBAINE	21	661 017,43	634 738,58	634 738,58					
		23	200 708,09	218 833,80	65 525,71	15 099,04	100 000,00			38 209,05
		27	7 200,00	6 000,00	6 000,00					
855	ACCOMPAGNEMENT DES PROJETS MULTI-MEDIAS ET PROJETS INNOVANTS	20	5 000,00	4 094,62	94,62		1 000,00	1 000,00	1 000,00	1 000,00
		21	358 114,55	342 610,93	39 724,77	32 524,18	74 000,00	74 000,00	74 000,00	48 361,98
885	CIMETIERES : TRAVAUX ET ACQUISITIONS	20	45 000,00	45 000,00			20 000,00			25 000,00
		21	394 621,11	434 297,99	255 297,99	40 415,41	61 000,00	21 000,00	41 000,00	15 584,59
		23	1 115 731,50	815 205,52	115 205,52	73 673,31	240 000,00	180 000,00	160 000,00	46 326,69
1362	LOCAUX A USAGE ECONOMIQUE	23	50 000,00	50 000,00		11 641,46				38 358,54
1490	MAISON DE L'INTERNATIONAL	204	29 500,00	29 500,00	5 500,00		6 000,00	6 000,00	6 000,00	6 000,00
		21	25 086,80	20 598,73	598,73		5 000,00	5 000,00	5 000,00	5 000,00

N°	Libellé Programme	Chap.	Enveloppe		CP antérieurs	Réalisation 2023 Révisée	Echéancier à titre indicatif			
			Actuelle	Révisée			2024	2025	2026	2027
							Révisée	Révisée	Révisée	Révisée
1506	HALLES SAINT LOUIS	20	841 020,00	19 020,00	19 020,00					
		23	11 270 022,25	19 047 755,51	167 452,51	2 499 752,00	7 200 000,00	8 630 000,00	500 000,00	50 551,00
1507	RENFORCEMENT DE LA PROTECTION DES BÂTIMENTS VILLE DE BREST	20	115 758,00	89 438,00	15 372,00	15 786,00				58 280,00
		23	2 105 748,97	2 119 995,22	393 369,31	620 381,25	250 000,00	250 000,00	250 000,00	356 244,66
1514	RADARS PEDAGOGIQUES	21	6 226,80	4 898,40	4 898,40					
1553	DEPLOIEMENT COMPLEMENTAIRE DE SANITAIRES PUBLIQUES	20	105 000,00	44 534,05	6 534,05	20 095,87				17 904,13
		23	134 000,00	359 000,00		168,00	225 000,00			133 832,00
1557	MON RESEAU GRANDIT - PART VILLE DE BREST	204		15 000 000,00			5 000 000,00	5 000 000,00	5 000 000,00	
TOTAL AP22-009VB			22 150 056,19	45 218 300,62	2 173 699,83	4 205 476,64	14 147 000,00	16 508 000,00	7 098 000,00	1 086 124,15

RECETTES

N°	Libellé Programme	Chap.	Enveloppe		CP antérieurs	Réalisation 2023 Révisée	Echéancier à titre indicatif			
			Actuelle	Révisée			2024	2025	2026	2027
							Révisée	Révisée	Révisée	Révisée
289	TRAVAUX D'OFFICE, PERILS & MAINTENANCE	45412	100 000,00	80 000,00		10 665,26	20 000,00	20 000,00	20 000,00	9 334,74
444	ACQUISITIONS ET CESSIONS FONCIERES	024	2 260 000,00	960 000,00			200 000,00	200 000,00	200 000,00	360 000,00
		13	1 282 000,00	1 282 000,00		1 281 620,00				380,00
772	LOCAUX DE LA BRIGADE TRANQUILITE URBAINE	13	129 600,00	64 800,00		30 093,91				34 706,09
885	CIMETIERES : TRAVAUX ET ACQUISITIONS	13	8 039,96	8 039,96	8 039,96					
1507	RENFORCEMENT DE LA PROTECTION DES BÂTIMENTS VILLE DE BREST	13	850 000,00	850 000,00		150 000,00				700 000,00
TOTAL AP22-009VB			4 629 639,96	3 244 839,96	8 039,96	1 472 379,17	220 000,00	220 000,00	220 000,00	1 104 420,83

2022 - AP22-010VB BUDGET PARTICIPATIF

Collectivité :	Ville de Brest	en €	Dépenses	Recettes	Création :	<i>Délibération C2022-01-006 du 3 février 2022</i>
Budget:	Budget Principal	AP au 31/12/2023	2 270 000,00	0,00	Dernière actualisation:	<i>Délibération C2023-10-175 du 10 octobre 2023</i>
Durée initiale:	6 ans	Actualisation BP 2024	-42 482,66	0,00		
Durée modifiée:		AP après actualisation	2 227 517,34	0,00		
Année de début:	2022					
Date de clôture prévisionnelle:	2027					

DEPENSES

N°	Libellé Programme	Chap.	Enveloppe		CP antérieur	Réalisation 2023 Révisée	Echancier à titre indicatif			
			Actuelle	Révisée			2024	2025	2026	2027
							Révisée	Révisée	Révisée	Révisée
800	BUDGET PARTICIPATIF	20	153 180,00	168 180,00		11 851,74	65 000,00	20 000,00	50 000,00	21 328,26
		204	517 750,00	453 600,00	103 600,00		100 000,00	100 000,00	150 000,00	
		21	389 069,80	395 737,14		154 653,99	56 000,00	100 000,00	50 000,00	35 083,15
		23	1 210 000,20	1 210 000,20		180 519,14	336 330,20	400 000,00	250 000,00	43 150,86
TOTAL AP22-010VB			2 270 000,00	2 227 517,34	103 600,00	347 024,87	557 330,20	620 000,00	500 000,00	99 562,27

VILLE DE BREST



**BUDGET PRIMITIF
ET ANNEXES**

POUR L'EXERCICE 2024

REPUBLIQUE FRANÇAISE

: VILLE DE BREST (1)

AGREGÉ AU BUDGET PRINCIPAL DE (2)

Numéro SIRET : 21290019500018

POSTE COMPTABLE : BREST

M. 57

Budget primitif

Voté par nature

BUDGET : BUDGET PRINCIPAL (3)

ANNEE 2024

(1) Indiquer soit le nom de la collectivité, soit le libellé de l'établissement, soit le nom du syndicat mixte relevant de l'article L. 5721-2 du CGCT.

(2) A compléter s'il s'agit d'un budget annexe.

(3) Indiquer le budget concerné : budget principal ou libellé du budget annexe.

Sommaire

I - Informations générales

A - Informations statistiques, fiscales et financières	4
B - Modalités de vote du budget	5
C1 - Exécution du budget de l'exercice précédent - Résultats	6
C2 - Exécution du budget de l'exercice précédent - RAR Dépenses	7
C3 - Exécution du budget de l'exercice précédent - RAR Recettes	8

II - Présentation générale du budget

A - Vue d'ensemble - Vote et reports	9
B1 - Présentation des AP votées	10
B2 - Présentation des AE votées	11
C1 - Equilibre financier du budget - Investissement	12
C2 - Equilibre financier du budget - Fonctionnement	15
D1 - Balance générale - Dépenses	17
D2 - Balance générale - Recettes	19

III - Vote du budget

A - Section d'investissement - Vue d'ensemble	21
A1 - Section d'investissement - Dépenses - Détail par article	25
A2.1 - Section d'investissement - Dépenses - Vue d'ensemble des opérations d'équipement	28
A2.2 - Section d'investissement - Dépenses - Détail des opérations d'équipement gérées en AP	29
A2.3 - Section d'investissement - Dépenses - Détail des opérations d'équipement gérées hors AP	30
A3 - Section d'investissement - Recettes - Détail par article	31
B - Section de fonctionnement - Vue d'ensemble	33
B1 - Section de fonctionnement - Dépenses - Détail par article	36
B2 - Section de fonctionnement - Recettes - Détail par article	40

IV - Annexes

A - Présentation croisée


A1 - Section d'investissement - Vue d'ensemble	43
A1.01 - Opérations non ventilables	46
A1.900 - Fonction 0 - Services généraux	47
A1.900-5 - Fonction 0-5 - Gestion des fonds européens	Sans Objet
A1.901 - Fonction 1 - Sécurité	50
A1.902 - Fonction 2 - Enseignement, formation professionnelle et apprentissage	51
A1.903 - Fonction 3 - Culture, vie sociale, jeunesse, sports et loisirs	54
A1.904 - Fonction 4 - Santé et action sociale (hors RSA)	57
A1.904-4 - Fonction 4-4 - RSA	Sans Objet
A1.905 - Fonction 5 - Aménagement des territoires et habitat	60
A1.906 - Fonction 6 - Action économique	63
A1.907 - Fonction 7 - Environnement	65
A1.908 - Fonction 8 - Transports	68
A2 - Section de fonctionnement - Vue d'ensemble	72
A2.01 - Opérations non ventilables	74
A2.930 - Fonction 0 - Services généraux	75
A2.930-5 - Fonction 0-5 - Gestion des fonds européens	Sans Objet
A2.931 - Fonction 1 - Sécurité	81
A2.932 - Fonction 2 - Enseignement, formation professionnelle et apprentissage	82
A2.933 - Fonction 3 - Culture, vie sociale, jeunesse, sports et loisirs	87
A2.934 - Fonction 4 - Santé et action sociale (hors APA et RSA/Régularisation de RMI)	91
A2.934-3 - Fonction 4-3 - APA	Sans Objet
A2.934-4 - Fonction 4-4 - RSA/Régularisation de RMI	Sans Objet
A2.935 - Fonction 5 - Aménagement des territoires et habitat	94
A2.936 - Fonction 6 - Action économique	97
A2.937 - Fonction 7 - Environnement	99
A2.938 - Fonction 8 - Transports	Sans Objet

B - Annexes patrimoniales

B1.1 - Etat de la dette - Détail des crédits de trésorerie	102
B1.2 - Etat de la dette - Répartition par nature de dette	103
B1.3 - Etat de la dette - Répartition par structure de taux	108
B1.4 - Etat de la dette - Typologie de la répartition de l'encours	110

B1.5 - Etat de la dette - Détail des opérations de couverture	111
B1.6 - Etat de la dette - Dette pour financer l'emprunt d'un autre organisme	Sans Objet
B1.7 - Etat de la dette - Autres dettes	Sans Objet
B2 - Méthodes utilisées pour les amortissements	113
B3.1 - Etat des provisions constituées	115
B3.2 - Etalement des provisions	Sans Objet
B4 - Etat des charges transférées	Sans Objet
B5 - Détail des chapitres d'opérations pour comptes de tiers	117
B6 - Prêts	Sans Objet
B7.1 - Etat synthétique des engagements donnés	Sans Objet
B7.2 - Etat synthétique des engagements reçus	Sans Objet
B7.3 - Etat des emprunts garantis	119
B7.4 - Calcul du ratio d'endettement relatif aux emprunts garantis	155
B7.5 - Etat des contrats de crédit-bail	Sans Objet
B7.6 - Etat des marchés de partenariat	156
B7.7 - Etat des recettes grevées d'affectation spéciale	Sans Objet
B7.8 - Autres engagements donnés	157
B7.9 - Autres engagements reçus	158
B8 - Subventions versées	159
B9 - Etat du personnel	173
B10 - Liste des organismes dans lesquels la collectivité a pris un engagement financier	176
B11.1 - Liste des organismes de regroupement	190
B11.2 - Liste des établissements publics créés	191
B11.3 - Liste des services individualisés dans un budget annexe	Sans Objet
C - Annexes budgétaires	
C1.1 - Equilibre budgétaire	192
C1.2 - Equilibre budgétaire - Dépenses	193
C1.3 - Equilibre budgétaire - Recettes	194
D - Autres éléments d'information	
D1 - Liste des services assujettis à la TVA et non érigés en budget annexe	196
D2.1 - Services ferroviaires régionaux des voyageurs - Volet 1 : Budget	Sans Objet
D2.2 - Services ferroviaires régionaux des voyageurs - Volet 2 : Compte d'exploitation	Sans Objet
D3 - Décisions en matière de taux	197
D4.1 - Etats de la répartition de la TEOM - Investissement	Sans Objet
D4.2 - Etats de la répartition de la TEOM - Fonctionnement	Sans Objet
D5.1 - Etats des dépenses et recettes des services d'eau et d'assainissement - Fonctionnement (2)	Sans Objet
D5.2 - Etats des dépenses et recettes des services d'eau et d'assainissement - Investissement (2)	Sans Objet
V - Arrêté et signatures	
A - Arrêté et signatures	198

Préciser, pour chaque annexe, si l'état est joint ou sans objet.

 Dans l'ensemble des tableaux, les cases grisées ne doivent pas être remplies.

Conformément à l'instruction budgétaire et comptable, il convient de mentionner que :

dans la présentation croisée, la rubrique fonctionnelle 01 – Opérations non ventilables comprend les impôts et taxes non affectés, les dotations et participations, la dette et les opérations financières, les opérations patrimoniales en investissement, les frais de fonctionnement des groupes d'élus en fonctionnement ;
les opérations d'ordre doivent figurer en italique.

(1) A utiliser également par les collectivités de moins de 3500 habitants qui mobiliseraient des AP-AE régies par l'article L.5217-10-7 du CGCT après avoir adopté un règlement budgétaire et financier conformément à l'article L. 5217-10-9. Si la collectivité opte pour ce régime, la collectivité ne renseigne pas les annexes C2.1 et C2.2 de la partie IV « Annexes ». Les projets de dotations d'AP-AE inscrits sur les annexes B1 et B2 de la partie II apparaissent alors dans les états de la partie III « Vote du budget », sinon les montants dans les champs AP-AE sont par convention de 0.

(2) Cet état ne peut être produit que par les communes dont la population est inférieure à 500 habitants et qui gèrent les services de distribution de l'eau potable et d'assainissement sous forme de régie simple sans budget annexe (art. L. 2221-11 du CGCT)

I – INFORMATIONS GENERALES	I
INFORMATIONS STATISTIQUES, FISCALES ET FINANCIERES	A

Informations statistiques	
	Valeurs
Population totale	142 234

Informations fiscales (N-2)	
	Collectivité
Indicateur de ressources fiscales ou potentiel fiscal par habitant (1)	979,829

Informations financières – ratios		Valeurs
1	Dépenses réelles de fonctionnement / population	1 079,18
2	Recettes réelles de fonctionnement / population	1 160,23
3	Dépenses d'équipement brut / population	248,67
4	Encours de dette / population (2) (3)	161,12
5	DGF / population	226,54
6	Dépenses de personnel / dépenses réelles de fonctionnement (4)	37,82%
7	Dépenses réelles de fonctionnement et remboursement annuel de la dette en capital / recettes réelles de fonctionnement (4)	95,22%
8	Dépenses d'équipement brut / recettes réelles de fonctionnement	21,43%
9	Encours de la dette / recettes réelles de fonctionnement (2) (3) (4)	13,89%
10	Epargne brute / recettes réelles de fonctionnement (2) (4)	6,99%

(1) A renseigner selon les dispositions législatives et réglementaires applicables à la collectivité. Informations comprises dans la fiche de répartition de la DGF de l'exercice N-1, établie sur la base des informations N-2 (transmise par les services préfectoraux).

(2) Les ratios s'appuyant sur l'encours de la dette se calculent à partir du montant de la dette au 1^{er} janvier N.

(3) L'encours de dette doit comprendre les avances remboursables consenties au titre de l'article 25 de la loi n° 2020-935 du 30 juillet 2020 de finances rectificative pour 2020, portant attribution des avances remboursables sur les recettes fiscales prévues aux articles 1594 A et 1595 du code général des impôts

(4) Pour les syndicats mixtes, seules ces données sont à renseigner.

I – INFORMATIONS GENERALES	I
MODALITES DE VOTE DU BUDGET	B

I – L'assemblée délibérante décide de voter le présent budget :

- au niveau du chapitre (1) pour la section d'investissement ;
- au niveau du chapitre (1) pour la section de fonctionnement ;
- sans (2) vote formel sur les chapitres « opérations d'équipement » ;
- sans (2) vote formel sur chacun des chapitres.

La liste des articles spécialisés sur lesquels l'ordonnateur ne peut procéder à des virements d'article à article est la suivante :

65315

II – En l'absence de mention au paragraphe I ci-dessus, le budget est réputé voté par chapitre, sans vote formel sur chacun des chapitres, en fonctionnement et en investissement sans vote formel pour les chapitres « opération d'équipement ».

III – Conformément à l'article L. 5217-10-6 du CGCT, l'assemblée délibérante autorise le président à opérer des virements de crédits de paiement de chapitre à chapitre, à l'exclusion des crédits relatifs aux dépenses de personnel, dans les limites suivantes (3) :

- Fonctionnement : 7.5 %
- Investissement : 7.5%

IV – En l'absence de mention au paragraphe III ci-dessus, le président est réputé ne pas avoir reçu l'autorisation de l'assemblée délibérante de pratiquer des virements de crédits de paiement de chapitre à chapitre.

V – Les provisions sont budgétaires C2006-06-091 du 16 juin 2006 (4).

VI – La comparaison s'effectue par rapport au budget primitif (5) de l'exercice précédent.

VII – Le présent budget a été voté sans reprise des résultats de l'exercice N-1 (6).

(1) A compléter par « du chapitre » ou « de l'article ».

(2) Indiquer « avec » ou « sans ».

(3) Au maximum dans la limite de 7,5% des dépenses réelles de chaque section.

(4) A compléter par un seul des deux choix suivants, selon les dispositions législatives et réglementaires applicables à la collectivité :

- semi budgétaire ;
- budgétaire par délibération N°... du ...

(5) Indiquer « primitif » ou « cumulé ». Budget cumulé = BP + BS + DM.

(6) A compléter par un seul des trois choix suivants :

- sans reprise des résultats de l'exercice N-1 ;
- avec reprise des résultats de l'exercice N-1 après le vote du compte administratif ;
- avec reprise anticipée des résultats de l'exercice N-1.

I – INFORMATIONS GENERALES	I
EXECUTION DU BUDGET DE L'EXERCICE PRECEDENT – RESULTATS (1)	C1

	RESULTAT DE L'EXERCICE N-1			
	Dépenses	Recettes	Solde d'exécution ou résultat reporté	Résultat ou solde (A) (2)
TOTAL DU BUDGET	0,00	0,00	0,00	A1 0,00
Investissement	0,00	0,00	(3) 0,00	A2 0,00
Fonctionnement	0,00	0,00	(4) 0,00	A3 0,00

	RESTES A REALISER N-1				
	Dépenses	Recettes	Solde (B)		
TOTAL des RAR	I + II 0,00	III + IV 0,00	B1	0,00	
Investissement	I 0,00	III 0,00	B2	0,00	
Fonctionnement	II 0,00	IV 0,00	B3	0,00	

		RESULTAT CUMULE = (A) + (B) (5)
TOTAL	A1 + B1	0,00
Investissement	A2 + B2	0,00
Fonctionnement	A3 + B3	0,00

(1) État à compléter uniquement en cas de reprise des résultats de l'exercice N-1 après le vote du compte administratif ou en cas de reprise anticipée des résultats de l'exercice N-1.

(2) Indiquer le signe – si dépenses > recettes, et + si recettes > dépenses.

(3) Solde d'exécution de N-2 reporté sur la ligne budgétaire 001 du compte administratif N-1. Indiquer le signe – si dépenses > recettes, et + si recettes > dépenses.

(4) Résultat de fonctionnement reporté sur la ligne budgétaire 002 du compte administratif N-1. Indiquer le signe – si déficitaire, et + si excédentaire.

(5) Indiquer le signe – si déficit et + si excédent.

I – INFORMATIONS GENERALES	I
EXECUTION DU BUDGET DE L'EXERCICE PRECEDENT – RAR DEPENSES	C2

DETAIL DES RESTES A REALISER N-1 EN DEPENSES (1)

Chap. / art. (2)	Libellé	Dépenses engagées non mandatées
SECTION D'INVESTISSEMENT – TOTAL		(I) 0,00
018	RSA	0,00
10	Dotations, fonds divers et réserves	0,00
13	Subventions d'investissement (3)	0,00
16	Emprunts et dettes assimilées	0,00
18	Cpte de liaison : affectation (BA,régie)	0,00
20	Immobilisations incorporelles (sauf le 204) (3)	0,00
204	Subventions d'équipement versées (3) (5)	0,00
21	Immobilisations corporelles (3)	0,00
22	Immobilisations reçues en affectation (3)	0,00
23	Immobilisations en cours (sauf 2324) (3)	0,00
26	Participations et créances rattachées	0,00
27	Autres immobilisations financières (3)	0,00
45	Chapitres d'opérations pour compte de tiers	0,00
SECTION DE FONCTIONNEMENT – TOTAL		(II) 0,00
011	Charges à caractère général (4)	0,00
012	Charges de personnel et frais assimilés (4)	0,00
014	Atténuations de produits	0,00
016	APA	0,00
017	RSA / Régularisations de RMI	0,00
65	Autres charges de gestion courante (4)	0,00
6586	Frais fonctionnement des groupes d'élus	0,00
66	Charges financières	0,00
67	Charges spécifiques (4)	0,00

(1) Il s'agit des restes à réaliser établis conformément à la comptabilité d'engagement annuelle. A servir uniquement en cas de reprise des résultats de l'exercice précédent, soit après le vote du compte administratif, soit en cas de reprise anticipée des résultats.

Les restes à réaliser de la section de fonctionnement correspondent : en dépenses, aux dépenses engagées non mandatées et non rattachées telles qu'elles ressortissent de la comptabilité des engagements ; et en recettes, aux recettes certaines n'ayant pas donné lieu à l'émission d'un titre et non rattachées.

Les restes à réaliser de la section d'investissement correspondent : en dépenses, aux dépenses engagées non mandatées au 31/12 de l'exercice précédent telles qu'elles ressortissent de la comptabilité des engagements ; et en recettes, aux recettes certaines n'ayant pas donné lieu à l'émission d'un titre au 31/12 de l'exercice précédent.

(2) Suivant le niveau de vote retenu par l'assemblée délibérante.

(3) Hors dépenses imputées au chapitre 018.

(4) Hors dépenses imputées aux chapitres 016 et 017.

(5) Le chapitre 204 « Subventions d'équipement versées » est un chapitre globalisé regroupant les comptes 204 et 2324.

I – INFORMATIONS GENERALES	I
EXECUTION DU BUDGET DE L'EXERCICE PRECEDENT – RAR RECETTES	C3

DETAIL DES RESTES A REALISER N-1 EN RECETTES (1)

Chap. / art. (2)	Libellé	Titres restant à émettre
SECTION D'INVESTISSEMENT – TOTAL		(III) 0,00
018	RSA	0,00
024	Produits des cessions d'immobilisations	0,00
10	Dotations, fonds divers et réserves	0,00
13	Subventions d'investissement (reçues) (3)	0,00
16	Emprunts et dettes assimilées	0,00
18	Cpte de liaison : affectation (BA,régie)	0,00
20	Immobilisations incorporelles (sauf 204) (3)	0,00
204	Subventions d'équipement versées (3) (5)	0,00
21	Immobilisations corporelles (3)	0,00
22	Immobilisations reçues en affectation (3)	0,00
23	Immobilisations en cours (sauf 2324) (3)	0,00
26	Participations et créances rattachées	0,00
27	Autres immobilisations financières (3)	0,00
45	Chapitres d'opérations pour compte de tiers	0,00
SECTION DE FONCTIONNEMENT – TOTAL		(IV) 0,00
70	Prod. services, domaine, ventes diverses	0,00
73	Impôts et taxes	0,00
731	Fiscalité locale	0,00
74	Dotations et participations (4)	0,00
75	Autres produits de gestion courante (4)	0,00
013	Atténuations de charges (4)	0,00
016	APA	0,00
017	RSA / Régularisations de RMI	0,00
76	Produits financiers	0,00
77	Produits spécifiques (4)	0,00

(1) Il s'agit des restes à réaliser établis conformément à la comptabilité d'engagement annuelle. A servir uniquement en cas de reprise des résultats de l'exercice précédent, soit après le vote du compte administratif, soit en cas de reprise anticipée des résultats.

Les restes à réaliser de la section de fonctionnement correspondent : en dépenses, aux dépenses engagées non mandatées et non rattachées telles qu'elles ressortissent de la comptabilité des engagements ; et en recettes, aux recettes certaines n'ayant pas donné lieu à l'émission d'un titre et non rattachées.

Les restes à réaliser de la section d'investissement correspondent : en dépenses, aux dépenses engagées non mandatées au 31/12 de l'exercice précédent telles qu'elles ressortissent de la comptabilité des engagements ; et en recettes, aux recettes certaines n'ayant pas donné lieu à l'émission d'un titre au 31/12 de l'exercice précédent.

(2) Suivant le niveau de vote retenu par l'assemblée délibérante.

(3) Hors recettes imputées au chapitre 018.

(4) Hors recettes imputées aux chapitres 016 et 017.

(5) Le chapitre 204 « Subventions d'équipement versées » est un chapitre globalisé regroupant les comptes 204 et 2324.

II – PRESENTATION GENERALE DU BUDGET		II	
VUE D'ENSEMBLE DU BUDGET – VOTE ET REPORTS		A	
		DEPENSES	RECETTES
VOTE	Crédits d'investissement votés au titre du présent budget (y compris le compte 1068)	52 825 185,18	52 825 185,18
+		+	+
REPORTS	Restes à réaliser de l'exercice précédent (RAR N-1) (1)	0,00	0,00
	001 Solde d'exécution de la section d'investissement reporté (1)	(si solde négatif) 0,00	(si solde positif) 0,00
=		=	=
Total de la section d'investissement (2)		52 825 185,18	52 825 185,18
		DEPENSES	RECETTES
VOTE	Crédits de fonctionnement votés au titre du présent budget	165 204 339,00	165 204 339,00
+		+	+
REPORTS	Restes à réaliser de l'exercice précédent (RAR N-1) (1)	0,00	0,00
	002 Résultat de fonctionnement reporté (1)	(si déficit) 0,00	(si excédent) 0,00
=		=	=
Total de la section de fonctionnement (3)		165 204 339,00	165 204 339,00
TOTAL DU BUDGET (4)		218 029 524,18	218 029 524,18

(1) A servir uniquement en cas de reprise des résultats de l'exercice précédent, soit après le vote du compte administratif, soit en cas de reprise anticipée des résultats.

Les restes à réaliser de la section de fonctionnement correspondent : en dépenses, aux dépenses engagées non mandatées et non rattachées telles qu'elles ressortissent de la comptabilité des engagements ; et en recettes, aux recettes certaines n'ayant pas donné lieu à l'émission d'un titre et non rattachées.

Les restes à réaliser de la section d'investissement correspondent : en dépenses, aux dépenses engagées non mandatées au 31/12 de l'exercice précédent telles qu'elles ressortissent de la comptabilité des engagements ; et en recettes, aux recettes certaines n'ayant pas donné lieu à l'émission d'un titre au 31/12 de l'exercice précédent.

(2) Total de la section d'investissement = RAR + solde d'exécution reporté + crédits d'investissement votés.

(3) Total de la section de fonctionnement = RAR + résultat reporté + crédits de fonctionnement votés.

(4) Total du budget = total de la section de fonctionnement + total de la section d'investissement.

II – PRESENTATION GENERALE DU BUDGET	II
PRESENTATION DES AP VOTEES	B1

AUTORISATION DE PROGRAMME (1)		Chapitre(s)	Montant
Numéro	Libellé		
2022 - AP22-010VB	BUDGET PARTICIPATIF	20, 21, 204, 23	-42 482,66
2022 - AP22-009VB	CADRE DE VIE ET SERVICES URBAINS	23, 21, 27, 45411, 204, 20	23 068 244,43
2022 - AP22-004VB	EQUIPEMENTS CULTURELS	21, 23, 204, 20	311 735,32
2022 - AP22-002VB	EQUIPEMENTS EDUCATIFS	23, 204, 21, 20	-1 791 115,31
2022 - AP22-005VB	EQUIPEMENTS MIS A DISPOSITION DES ASSOCIATIONS	20, 204, 21, 23	460 165,86
2022 - AP22-001VB	EQUIPEMENTS SPORTIFS MUNICIPAUX	204, 20, 21, 23	1 671 358,74
2019 - AP19-003VB	LE FOURNEAU AUX CAPUCINS	21, 20, 23	220 279,81
2022 - AP22-007VB	MOYENS GENERAUX	21, 20, 26, 23, 204	660 308,64
2019 - AP19-002VB	RECONSTRUCTION DE LA CRECHE DE L'EUROPE AU NORD DU QUARTIER	23, 21	125 000,00
2022 - AP22-006VB	RENOUVELLEMENT URBAIN	23, 20	-9 200 200,00
2022 - AP24-011VB	RENOVATION ENERGETIQUE DES BATIMENTS MUNICIPAUX	20, 204, 23	6 136 353,41
2022 - AP22-008VB	SANTE ET ACTION SOCIALE	23, 204, 21, 20	-2 635 107,63
TOTAL			18 984 540,61

« AP de dépenses imprévues » (2)	020	0,00
---	-----	------

TOTAL GENERAL	18 984 540,61
----------------------	----------------------

(1) Il s'agit des AP nouvelles qui sont votées lors de la séance d'adoption du budget. Cela concerne des AP relatives à de nouvelles programmations pluriannuelles mais également des AP modifiant un stock d'AP existant.

(2) L'assemblée peut voter des AP de « dépenses imprévues ». Leur montant est limité à 2 % des dépenses réelles de la section correspondante. En fin d'exercice, ces AP sont automatiquement annulées si elles n'ont pas été engagées.

II – PRESENTATION GENERALE DU BUDGET	II
PRESENTATION DES AE VOTEES	B2

AUTORISATION D'ENGAGEMENT (1)		Chapitre(s)	Montant
Numéro	Libellé		
TOTAL			0,00

« AE de dépenses imprévues » (2)	022	0,00
---	-----	------

TOTAL GENERAL		0,00
----------------------	--	-------------

(1) Il s'agit des AE nouvelles qui sont votées lors de la séance d'adoption du budget. Cela concerne des AE relatives à de nouveaux engagements pluriannuels mais également des AE modifiant un stock d'AE existant.

(2) L'assemblée peut voter des AE de « dépenses imprévues ». Leur montant est limité à 2 % des dépenses réelles de la section correspondante. En fin d'exercice, ces AE sont automatiquement annulées si elles n'ont pas été engagées.

II – PRESENTATION GENERALE DU BUDGET	II
EQUILIBRE FINANCIER DU BUDGET – SECTION D'INVESTISSEMENT	C1

DEPENSES D'INVESTISSEMENT

Chap.	Libellé	Pour mémoire, budget précédent (1)	Restes à réaliser N-1	Propositions nouvelles (2)	Vote de l'assemblée	TOTAL (= RAR + vote)
018	RSA	0,00	0,00	0,00	0,00	0,00
20	Immobilisations incorporelles (sauf le 204) (y compris opérations) (3)	3 067 303,44	0,00	3 282 836,00	3 282 836,00	3 282 836,00
204	Subventions d'équipement versées (y compris opérations) (3) (8)	4 562 822,00	0,00	7 016 822,00	7 016 822,00	7 016 822,00
21	Immobilisations corporelles (y compris opérations) (3)	2 892 747,14	0,00	3 249 927,34	3 249 927,34	3 249 927,34
22	Immobilisations reçues en affectation (y compris opérations) (3) (4)	0,00	0,00	0,00	0,00	0,00
23	Immobilisations en cours (sauf 2324) (y compris opérations) (3)	22 475 291,28	0,00	28 636 329,84	28 636 329,84	28 636 329,84
Total des dépenses d'équipement		32 998 163,86	0,00	42 185 915,18	42 185 915,18	42 185 915,18
10	Dotations, fonds divers et réserves	0,00	0,00	0,00	0,00	0,00
13	Subventions d'investissement (3)	1 700,00	0,00	0,00	0,00	0,00
16	Emprunts et dettes assimilées	4 265 000,00	0,00	4 784 270,00	4 784 270,00	4 784 270,00
18	Cpte de liaison : affectation (BA,régie) (5)	0,00	0,00	0,00	0,00	0,00
26	Participations et créances rattachées	68 000,00	0,00	135 000,00	135 000,00	135 000,00
27	Autres immobilisations financières (3)	0,00	0,00	0,00	0,00	0,00
Total des dépenses financières		4 334 700,00	0,00	4 919 270,00	4 919 270,00	4 919 270,00
45...	Chapitres d'opérations pour compte de tiers (6)	70 674,12	0,00	20 000,00	20 000,00	20 000,00
Total des dépenses réelles d'investissement		37 403 537,98	0,00	47 125 185,18	47 125 185,18	47 125 185,18

040	Opérations ordre transf. entre sections (7)	150 000,00		180 000,00	180 000,00	180 000,00
041	Opérations patrimoniales (7)	2 780 000,00		5 520 000,00	5 520 000,00	5 520 000,00
Total des dépenses d'ordre d'investissement		2 930 000,00		5 700 000,00	5 700 000,00	5 700 000,00

TOTAL	40 333 537,98	0,00	52 825 185,18	52 825 185,18	52 825 185,18
--------------	----------------------	-------------	----------------------	----------------------	----------------------

+

D 001 SOLDE D'EXECUTION NEGATIF REPORTE OU ANTICIPE	0,00
--	-------------

=

TOTAL DES DEPENSES D'INVESTISSEMENT CUMULEES	52 825 185,18
---	----------------------

(1) Voir état I-B pour la comparaison par rapport au budget précédent.

(2) Proposition formulée par le président pour l'exercice N.

(3) Hors dépenses imputées au chapitre 018.

(4) En dépenses, le chapitre 22 retrace les travaux d'investissement réalisés sur les biens reçus en affectation. En recette, il retrace, le cas échéant, l'annulation de tels travaux effectués sur un exercice antérieur.

(5) A servir uniquement lorsque la collectivité effectue une dotation initiale en espèces au profit d'un service public non personnalisé qu'elle crée.

(6) Seul le total des opérations pour compte de tiers figure sur cet état (voir le détail en IV-B5).

(7) DF 023 = RI 021 ; DI 040 = RF 042 ; RI 040 = DF 042 ; DI 041 = RI 041.

(8) Le chapitre 204 « Subventions d'équipement versées » est un chapitre globalisé regroupant les comptes 204 et 2324.

II – PRESENTATION GENERALE DU BUDGET	II
EQUILIBRE FINANCIER DU BUDGET – SECTION D'INVESTISSEMENT	C1

RECETTES D'INVESTISSEMENT

Chap.	Libellé	Pour mémoire, budget précédent (1)	Restes à réaliser N-1	Propositions nouvelles (2)	Vote de l'assemblée	TOTAL (= RAR + vote)
018	RSA	0,00	0,00	0,00	0,00	0,00
13	Subventions d'investissement (reçues) (sauf le 138) (3)	4 920 000,00	0,00	2 950 000,00	2 950 000,00	2 950 000,00
16	Emprunts et dettes assimilées (4)	5 493 670,89	0,00	28 950 658,02	28 950 658,02	28 950 658,02
20	Immobilisations incorporelles (sauf le 204) (3)	0,00	0,00	0,00	0,00	0,00
204	Subventions d'équipement versées (3) (13)	0,00	0,00	0,00	0,00	0,00
21	Immobilisations corporelles (3)	0,00	0,00	0,00	0,00	0,00
22	Immobilisations reçues en affectation (3) (5)	0,00	0,00	0,00	0,00	0,00
23	Immobilisations en cours (sauf 2324) (3)	0,00	0,00	0,00	0,00	0,00
Total des recettes d'équipement		10 413 670,89	0,00	31 900 658,02	31 900 658,02	31 900 658,02
10	Dotations, fonds divers et réserves (sauf 1068)	3 140 000,00	0,00	2 260 000,00	2 260 000,00	2 260 000,00
1068	Excédents de fonctionnement capitalisés (6)	15 646 540,43	0,00	0,00	0,00	0,00
138	Autres subventions invest. non transf. (3) (7)	62 675,00	0,00	64 300,00	64 300,00	64 300,00
16	Emprunts et dettes assimilées	5 000,00	0,00	1 142 270,00	1 142 270,00	1 142 270,00
18	Cpte de liaison : affectation (BA,régie) (8)	0,00	0,00	0,00	0,00	0,00
26	Participations et créances rattachées	0,00	0,00	0,00	0,00	0,00
27	Autres immobilisations financières (3)	0,00	0,00	0,00	0,00	0,00
024	Produits des cessions d'immobilisations	880 000,00	0,00	210 000,00	210 000,00	210 000,00
Total des recettes financières		19 734 215,43	0,00	3 676 570,00	3 676 570,00	3 676 570,00
45...	Chapitres d'opérations pour le compte de tiers (9)	20 000,00	0,00	20 000,00	20 000,00	20 000,00
Total des recettes réelles d'investissement		30 167 886,32	0,00	35 597 228,02	35 597 228,02	35 597 228,02

021	Virement de la section de fonctionnement (10)	6 495 394,85		3 707 957,16	3 707 957,16	3 707 957,16
040	Opérations ordre transf. entre sections (10) (11)	8 000 000,00		8 000 000,00	8 000 000,00	8 000 000,00
041	Opérations patrimoniales (10)	2 780 000,00		5 520 000,00	5 520 000,00	5 520 000,00
Total des recettes d'ordre d'investissement		17 275 394,85		17 227 957,16	17 227 957,16	17 227 957,16

TOTAL	47 443 281,17	0,00	52 825 185,18	52 825 185,18	52 825 185,18
--------------	----------------------	-------------	----------------------	----------------------	----------------------

+

R 001 SOLDE D'EXECUTION POSITIF REPORTE OU ANTICIPE	0,00
--	-------------

=

TOTAL DES RECETTES D'INVESTISSEMENT CUMULEES	52 825 185,18
---	----------------------

Pour information :

Il s'agit, pour un budget voté en équilibre, des ressources propres correspondant à l'excédent des recettes réelles de fonctionnement sur les dépenses réelles de fonctionnement. Il sert à financer le remboursement du capital de la dette et les nouveaux investissements de la collectivité.

AUTOFINANCEMENT PREVISIONNEL DÉGAGÉ PAR LA SECTION DE FONCTIONNEMENT (12)	11 527 957,16
--	----------------------

(1) Voir état I-B pour la comparaison par rapport au budget précédent.

(2) Proposition formulée par le président pour l'exercice N.

(3) Hors recettes imputées au chapitre 018.

(4) Sauf 165, 166 et 16449.

(5) En dépenses, le chapitre 22 retrace les travaux d'investissement réalisés sur les biens reçus en affectation. En recette, il retrace, le cas échéant, l'annulation de tels travaux effectués sur un exercice antérieur.

(6) Le compte 1068 n'est pas un chapitre mais un article du chapitre 10.

(7) Le compte 138 n'est pas un chapitre mais une subdivision du chapitre 13.

(8) A servir uniquement lorsque la collectivité effectue une dotation initiale en espèces au profit d'un service public non personnalisé qu'elle crée.

(9) Seul le total des opérations pour compte de tiers figure sur cet état (voir le détail en IV-B5).

(10) DF 023 = RI 021 ; DI 040 = RF 042 ; RI 040 = DF 042 ; DI 041 = RI 041.

(11) Les comptes 15, 29, 39, 49 et 59 peuvent figurer dans le détail du chapitre si la collectivité a opté pour le régime des provisions budgétaires, conformément aux dispositions législatives et réglementaires applicables.

(12) Solde de l'opération DF 023 + DF 042 – RF 042 ou solde de l'opération RI 021 + RI 040 – DI 040.

(13) Le chapitre 204 « Subventions d'équipement versées » est un chapitre globalisé regroupant les comptes 204 et 2324.

II – PRESENTATION GENERALE DU BUDGET	II
EQUILIBRE FINANCIER – SECTION DE FONCTIONNEMENT	C2

DEPENSES DE FONCTIONNEMENT

Chap.	Libellé	Pour mémoire, budget précédent (1)	Restes à réaliser N-1	Propositions nouvelles (2)	Vote de l'assemblée	TOTAL (= RAR + vote)
011	Charges à caractère général (3)	41 414 474,15	0,00	46 382 158,84	46 382 158,84	46 382 158,84
012	Charges de personnel et frais assimilés (3)	56 396 837,00	0,00	58 056 000,00	58 056 000,00	58 056 000,00
014	Atténuations de produits	18 974 957,00	0,00	18 977 957,00	18 977 957,00	18 977 957,00
016	APA	0,00	0,00	0,00	0,00	0,00
017	RSA / Régularisations de RMI	0,00	0,00	0,00	0,00	0,00
65	Autres charges de gestion courante (sauf 6586) (3)	28 535 060,00	0,00	28 939 586,00	28 939 586,00	28 939 586,00
6586	Frais fonctionnement des groupes d'élus	476 500,00	0,00	487 100,00	487 100,00	487 100,00
Total des dépenses de gestion courante		145 797 828,15	0,00	152 842 801,84	152 842 801,84	152 842 801,84
66	Charges financières	603 000,00	0,00	584 000,00	584 000,00	584 000,00
67	Charges spécifiques (3)	69 580,00	0,00	69 580,00	69 580,00	69 580,00
68	Dotations aux provisions, dépréciations (semi-budgétaires) (3)	0,00	0,00	0,00	0,00	0,00
Total des dépenses réelles de fonctionnement		146 470 408,15	0,00	153 496 381,84	153 496 381,84	153 496 381,84

023	Virement à la section d'investissement (4)	6 495 394,85	0,00	3 707 957,16	3 707 957,16	3 707 957,16
042	Opérations ordre transf. entre sections (4) (5)	8 000 000,00	0,00	8 000 000,00	8 000 000,00	8 000 000,00
043	Opérations ordre intérieur de la section (4)	0,00	0,00	0,00	0,00	0,00
Total des dépenses d'ordre de fonctionnement		14 495 394,85	0,00	11 707 957,16	11 707 957,16	11 707 957,16

TOTAL	160 965 803,00	0,00	165 204 339,00	165 204 339,00	165 204 339,00
--------------	-----------------------	-------------	-----------------------	-----------------------	-----------------------

+

D 002 RESULTAT REPORTE OU ANTICIPE	0,00
---	-------------

=

TOTAL DES DEPENSES DE FONCTIONNEMENT CUMULEES	165 204 339,00
--	-----------------------

(1) Voir état I-B pour la comparaison par rapport au budget précédent.

(2) Proposition formulée par le président pour l'exercice N.

(3) Hors dépenses imputées aux chapitres 016 et 017.

(4) DF 023 = RI 021 ; DI 040 = RF 042 ; RI 040 = DF 042 ; DF 043 = RF 043.

(5) Les comptes 68 peuvent figurer dans le détail du chapitre si la collectivité a opté pour le régime des provisions budgétaires, conformément aux dispositions législatives et réglementaires applicables.

II – PRESENTATION GENERALE DU BUDGET	II
EQUILIBRE FINANCIER – SECTION DE FONCTIONNEMENT	C2

RECETTES DE FONCTIONNEMENT

Chap.	Libellé	Pour mémoire, budget précédent (1)	Restes à réaliser N-1	Propositions nouvelles (2)	Vote de l'assemblée	TOTAL (= RAR + vote)
013	Atténuations de charges (3)	1 200,00	0,00	1 200,00	1 200,00	1 200,00
016	APA	0,00	0,00	0,00	0,00	0,00
017	RSA / Régularisations de RMI	0,00	0,00	0,00	0,00	0,00
70	Prod. services, domaine, ventes diverses	5 451 423,00	0,00	5 670 137,00	5 670 137,00	5 670 137,00
73	Impôts et taxes (sauf le 731)	3 998 000,00	0,00	3 964 000,00	3 964 000,00	3 964 000,00
731	Fiscalité locale	104 258 000,00	0,00	107 879 500,00	107 879 500,00	107 879 500,00
74	Dotations et participations (3)	45 961 910,00	0,00	45 909 413,00	45 909 413,00	45 909 413,00
75	Autres produits de gestion courante (3)	1 120 770,00	0,00	1 580 089,00	1 580 089,00	1 580 089,00
Total des recettes de gestion courante		160 791 303,00	0,00	165 004 339,00	165 004 339,00	165 004 339,00
76	Produits financiers	24 500,00	0,00	20 000,00	20 000,00	20 000,00
77	Produits spécifiques (3)	0,00	0,00	0,00	0,00	0,00
78	Reprises amort., dépréciations, prov. (semi-budgétaires) (3)	0,00	0,00	0,00	0,00	0,00
Total des recettes réelles de fonctionnement		160 815 803,00	0,00	165 024 339,00	165 024 339,00	165 024 339,00

042	Opérations ordre transf. entre sections (4) (5)	150 000,00	0,00	180 000,00	180 000,00	180 000,00
043	Opérations ordre intérieur de la section (4)	0,00	0,00	0,00	0,00	0,00
Total des recettes d'ordre de fonctionnement		150 000,00	0,00	180 000,00	180 000,00	180 000,00

TOTAL	160 965 803,00	0,00	165 204 339,00	165 204 339,00	165 204 339,00
--------------	-----------------------	-------------	-----------------------	-----------------------	-----------------------

+

R 002 RESULTAT REPORTE OU ANTICIPE	0,00
---	-------------

=

TOTAL DES RECETTES DE FONCTIONNEMENT CUMULEES	165 204 339,00
--	-----------------------

Pour information :

AUTOFINANCEMENT PREVISIONNEL DÉGAGÉ AU PROFIT DE LA SECTION D'INVESTISSEMENT (6)	11 527 957,16	Il s'agit, pour un budget voté en équilibre, des ressources propres correspondant à l'excédent des recettes réelles de fonctionnement sur les dépenses réelles de fonctionnement. Il sert à financer le remboursement du capital de la dette et les nouveaux investissements de la collectivité.
---	----------------------	--

(1) Voir état I-B pour la comparaison par rapport au budget précédent.

(2) Proposition formulée par le président pour l'exercice N.

(3) Hors recettes imputées aux chapitres 016 et 017.

(4) DF 023 = RI 021 ; DI 040 = RF 042 ; RI 040 = DF 042 ; DF 043 = RF 043.

(5) Les comptes 78 peuvent figurer dans le détail du chapitre si la collectivité a opté pour le régime des provisions budgétaires, conformément aux dispositions législatives et réglementaires applicables.

(6) Solde de l'opération DF 023 + DF 042 – RF 042 ou solde de l'opération RI 021 + RI 040 – DI 040.

II – PRESENTATION GENERALE DU BUDGET	II
BALANCE GENERALE – DEPENSES	D1

DEPENSES D'INVESTISSEMENT (y compris RAR)

INVESTISSEMENT		Opérations réelles (1)	Opérations d'ordre (2)	TOTAL
10	Dotations, fonds divers et réserves	0,00	0,00	0,00
13	Subventions d'investissement (3)	0,00	180 000,00	180 000,00
15	Provisions pour risques et charges (4)		0,00	0,00
16	Emprunts et dettes assimilées (sauf 1688 non budgétaire)	4 784 270,00	0,00	4 784 270,00
18	Cpte de liaison : affectation (BA,régie)	(7) 0,00		0,00
	Total des opérations d'équipement	0,00		0,00
20	Immobilisations incorporelles (sauf 204) (3) (5)	3 282 836,00	0,00	3 282 836,00
204	Subventions d'équipement versées (3) (5) (10)	7 016 822,00	0,00	7 016 822,00
21	Immobilisations corporelles (3) (5)	3 249 927,34	0,00	3 249 927,34
22	Immobilisations reçues en affectation (3) (5)	(8) 0,00	0,00	0,00
23	Immobilisations en cours (3) (sauf 2324) (5)	28 636 329,84	5 520 000,00	34 156 329,84
018	RSA	0,00	0,00	0,00
26	Participations et créances rattachées	135 000,00	0,00	135 000,00
27	Autres immobilisations financières (3)	0,00	0,00	0,00
28	Amortissement des immobilisations (reprises)		0,00	0,00
29	Dépréciations des immobilisations (4)		0,00	0,00
39	Dépréciation des stocks et en-cours (4)		0,00	0,00
3...	Stocks et en-cours		0,00	0,00
198	Neutralisation des amortissements		0,00	0,00
45	Chapitres d'opérations pour compte de tiers (6)	20 000,00	0,00	20 000,00
481	Charges à rép. sur plusieurs exercices		0,00	0,00
49	Dépréciation des comptes de tiers (4)		0,00	0,00
59	Dépréciation des comptes financiers (4)		0,00	0,00
Dépenses d'investissement – Total		47 125 185,18	5 700 000,00	52 825 185,18

+

D 001 SOLDE D'EXECUTION NEGATIF REPORTE OU ANTICIPE	0,00
--	-------------

=

TOTAL DES DEPENSES D'INVESTISSEMENT CUMULEES	52 825 185,18
---	----------------------

DEPENSES DE FONCTIONNEMENT (y compris RAR)

FONCTIONNEMENT		Opérations réelles (1)	Opérations d'ordre (2)	TOTAL
011	Charges à caractère général (9)	46 382 158,84		46 382 158,84
012	Charges de personnel et frais assimilés (9)	58 056 000,00		58 056 000,00
014	Atténuations de produits	18 977 957,00		18 977 957,00
016	APA	0,00		0,00
017	RSA / Régularisations de RMI	0,00		0,00
60	Achats et variation des stocks		0,00	0,00
65	Autres charges de gestion courante (sauf 6586) (9)	28 939 586,00	0,00	28 939 586,00
6586	Frais fonctionnement des groupes d'élus	487 100,00		487 100,00
66	Charges financières	584 000,00	0,00	584 000,00
67	Charges spécifiques (9)	69 580,00	0,00	69 580,00
68	Dot. aux amortissements et provisions (9)	0,00	8 000 000,00	8 000 000,00
71	Production stockée (ou déstockage)		0,00	0,00
023	Virement à la section d'investissement		3 707 957,16	3 707 957,16
Dépenses de fonctionnement – Total		153 496 381,84	11 707 957,16	165 204 339,00

+

D 002 RESULTAT REPORTE OU ANTICIPE	0,00
---	-------------

=

TOTAL DES DEPENSES DE FONCTIONNEMENT CUMULEES	165 204 339,00
--	-----------------------

(1) Y compris les opérations relatives au rattachement et les opérations d'ordre semi-budgétaires.

(2) Voir la liste des opérations d'ordre de l'instruction budgétaire et comptable M. 57.

(3) Hors dépenses imputées au chapitre 018.

(4) Ces chapitres ne sont à renseigner que si la collectivité applique le régime des provisions budgétaires, conformément aux dispositions législatives et réglementaires applicables.

(5) Hors chapitres opérations.

(6) Seul le total des opérations pour compte de tiers figure sur cet état (voir le détail en IV-B5).

VILLE DE BREST - BUDGET PRINCIPAL - BP - 2024

(7) A utiliser uniquement dans le cas où la collectivité effectuerait une dotation initiale au profit d'un service public doté de la seule autonomie financière.

(8) A utiliser uniquement dans le cas où la collectivité effectuerait des dépenses sur des biens affectés.

(9) Hors dépenses imputées aux chapitres 016 et 017.

(10) Le chapitre 204 « Subventions d'équipement versées » est un chapitre globalisé regroupant les comptes 204 et 2324.

II – PRESENTATION GENERALE DU BUDGET	II
BALANCE GENERALE – RECETTES	D2

RECETTES D'INVESTISSEMENT (y compris RAR)

INVESTISSEMENT		Opérations réelles (1)	Opérations d'ordre (2)	TOTAL
10	Dotations, fonds divers et réserves (sauf 1068)	2 260 000,00	0,00	2 260 000,00
13	Subventions d'investissement (reçues) (3)	3 014 300,00	0,00	3 014 300,00
15	Provisions pour risques et charges (4)		0,00	0,00
16	Emprunts et dettes assimilées (sauf 1688 non budgétaire)	30 092 928,02	0,00	30 092 928,02
18	Cpte de liaison : affectation (BA,régie)	(6) 0,00		0,00
20	Immobilisations incorporelles (sauf le 204) (3)	0,00	0,00	0,00
204	Subventions d'équipement versées (3) (9)	0,00	0,00	0,00
21	Immobilisations corporelles (3)	0,00	0,00	0,00
22	Immobilisations reçues en affectation (3)	(7) 0,00	0,00	0,00
23	Immobilisations en cours(sauf 2324) (3)	0,00	5 520 000,00	5 520 000,00
018	RSA	0,00	0,00	0,00
26	Participations et créances rattachées	0,00	0,00	0,00
27	Autres immobilisations financières (3)	0,00	0,00	0,00
28	Amortissement des immobilisations		8 000 000,00	8 000 000,00
29	Dépréciations des immobilisations (4)		0,00	0,00
39	Dépréciation des stocks et en-cours (4)		0,00	0,00
3...	Stocks et en-cours		0,00	0,00
45	Chapitres d'opérations pour compte de tiers (5)	20 000,00	0,00	20 000,00
481	Charges à rép. sur plusieurs exercices		0,00	0,00
49	Dépréciation des comptes de tiers (4)		0,00	0,00
59	Dépréciation des comptes financiers (4)		0,00	0,00
021	Virement de la section de fonctionnement		3 707 957,16	3 707 957,16
024	Produits des cessions d'immobilisations	210 000,00		210 000,00
Recettes d'investissement – Total		35 597 228,02	17 227 957,16	52 825 185,18

+

R 001 SOLDE D'EXECUTION POSITIF REPORTE OU ANTICIPE	0,00
--	-------------

+

R 1068 AFFECTATION DU RESULTAT	0,00
---------------------------------------	-------------

=

TOTAL DES RECETTES D'INVESTISSEMENT CUMULEES	52 825 185,18
---	----------------------

RECETTES DE FONCTIONNEMENT (y compris RAR)

FONCTIONNEMENT		Opérations réelles (1)	Opérations d'ordre (2)	TOTAL
013	Atténuations de charges (8)	1 200,00		1 200,00
016	APA	0,00		0,00
017	RSA / Régularisations de RMI	0,00		0,00
60	Achats et variation des stocks		0,00	0,00
70	Prod. services, domaine, ventes diverses	5 670 137,00		5 670 137,00
71	Production stockée (ou déstockage)		0,00	0,00
72	Production immobilisée		0,00	0,00
73	Impôts et taxes (sauf 731)	3 964 000,00		3 964 000,00
731	Fiscalité locale	107 879 500,00		107 879 500,00
74	Dotations et participations (8)	45 909 413,00		45 909 413,00
75	Autres produits de gestion courante (8)	1 580 089,00	0,00	1 580 089,00
76	Produits financiers	20 000,00	0,00	20 000,00
77	Produits spécifiques (8)	0,00	180 000,00	180 000,00
78	Reprise sur amortissements et provisions (8)	0,00	0,00	0,00
79	Transferts de charges		0,00	0,00
Recettes de fonctionnement – Total		165 024 339,00	180 000,00	165 204 339,00

+

R 002 RESULTAT REPORTE OU ANTICIPE	0,00
---	-------------

=

TOTAL DES RECETTES DE FONCTIONNEMENT CUMULEES	165 204 339,00
--	-----------------------

- (1) Y compris les opérations relatives au rattachement et les opérations d'ordre semi-budgétaires.
- (2) Voir la liste des opérations d'ordre de l'instruction budgétaire et comptable M. 57.
- (3) Hors recettes imputées au chapitre 018.
- (4) Ces chapitres ne sont à renseigner que si la collectivité applique le régime des provisions budgétaires, conformément aux dispositions législatives et réglementaires applicables.
- (5) Seul le total des opérations pour compte de tiers figure sur cet état (voir le détail en IV-B5).
- (6) A utiliser uniquement dans le cas où la collectivité effectuerait une dotation initiale au profit d'un service public doté de la seule autonomie financière.
- (7) A utiliser uniquement dans le cas où la collectivité effectuerait des dépenses sur des biens affectés.
- (8) Hors recettes imputées aux chapitres 016 et 017.
- (9) Le chapitre 204 « Subventions d'équipement versées » est un chapitre globalisé regroupant les comptes 204 et 2324.

III – VOTE DU BUDGET	III
SECTION D'INVESTISSEMENT – VUE D'ENSEMBLE – DEPENSES – AP NOUVELLES ET CREDITS DE L'EXERCICE	A

DEPENSES

Chapitre		Pour mémoire, budget précédent (1)	RAR N-1 I	Vote de l'assemblée sur les AP lors de la séance budgétaire (2)	Propositions nouvelles	Vote de l'assemblée II	Pour information, dépenses gérées dans le cadre d'une AP	Pour information, dépenses gérées hors AP	TOTAL (RAR N-1 + Vote) III = I + II
TOTAL		40 333 537,98	0,00	18 984 540,61	52 825 185,18	52 825 185,18	41 725 093,18	11 100 092,00	52 825 185,18
018	RSA	0,00	0,00	0,00	0,00	0,00	0,00	0,00	0,00
20	Immobilisations incorporelles (sauf 204)	3 067 303,44	0,00	316 201,51	3 282 836,00	3 282 836,00	3 282 836,00	0,00	3 282 836,00
204	Subventions d'équipement versées (9)	4 562 822,00	0,00	11 743 636,65	7 016 822,00	7 016 822,00	6 401 000,00	615 822,00	7 016 822,00
21	Immobilisations corporelles	2 892 747,14	0,00	2 179 557,49	3 249 927,34	3 249 927,34	3 249 927,34	0,00	3 249 927,34
22	Immobilisations reçues en affectation	0,00	0,00	0,00	0,00	0,00	0,00	0,00	0,00
23	Immobilisations en cours (sauf 2324)	22 475 291,28	0,00	4 562 444,96	28 636 329,84	28 636 329,84	28 636 329,84	0,00	28 636 329,84
	Total des opérations d'équipement (3)	0,00	0,00	0,00	0,00	0,00	0,00	0,00	0,00
Total des dépenses d'équipement		32 998 163,86	0,00	18 801 840,61	42 185 915,18	42 185 915,18	41 570 093,18	615 822,00	42 185 915,18
10	Dotations, fonds divers et réserves	0,00	0,00		0,00	0,00		0,00	0,00
13	Subventions d'investissement	1 700,00	0,00		0,00	0,00		0,00	0,00
16	Emprunts et dettes assimilées (sauf 1688 non budgétaire)	4 265 000,00	0,00		4 784 270,00	4 784 270,00		4 784 270,00	4 784 270,00
18	Cpte de liaison : affectation (BA,régie)	0,00	0,00		0,00	0,00		0,00	0,00
26	Participations et créances rattachées	68 000,00	0,00	183 900,00	135 000,00	135 000,00	135 000,00	0,00	135 000,00
27	Autres immobilisations financières	0,00	0,00	-1 200,00	0,00	0,00	0,00	0,00	0,00
020	Dépenses imprévues (dans le cadre d'une AP)			0,00					
Total des dépenses financières		4 334 700,00	0,00	182 700,00	4 919 270,00	4 919 270,00	135 000,00	4 784 270,00	4 919 270,00
45	Chapitres d'opérations pour compte de tiers (4)	70 674,12	0,00	0,00	20 000,00	20 000,00	20 000,00	0,00	20 000,00
Total des dépenses réelles		37 403 537,98	0,00	18 984 540,61	47 125 185,18	47 125 185,18	41 725 093,18	5 400 092,00	47 125 185,18
040	Opérations ordre transf. entre sections (5) (6)	150 000,00			180 000,00	180 000,00		180 000,00	180 000,00
041	Opérations patrimoniales (7)	2 780 000,00			5 520 000,00	5 520 000,00		5 520 000,00	5 520 000,00
Total des dépenses d'ordre		2 930 000,00			5 700 000,00	5 700 000,00		5 700 000,00	5 700 000,00

D001 Solde d'exécution négatif reporté ou anticipé (8)	0,00
---	-------------

Total des dépenses d'investissement cumulées	52 825 185,18
---	----------------------

(1) Voir état I-B pour le contenu du budget précédent.

(2) Il s'agit des AP nouvelles qui sont votées lors de la séance d'adoption du budget. Cela concerne les AP relatives à de nouvelles programmations pluriannuelles mais également les AP modifiant un stock d'AP existant.

(3) Voir l'état III-A2.1 pour le détail des opérations d'équipement.

(4) Voir l'état IV-B5 pour le détail des opérations pour compte de tiers.

(5) Cf. définition du chapitre des opérations d'ordre (*DI 040 = RF 042*).

(6) Aucune prévision budgétaire ne doit figurer à l'article 192 (cf. chapitre 024 « produit des cessions d'immobilisations »).

(7) Cf. définition du chapitre des opérations d'ordre (*DI 041 = RI 041*).

(8) Le solde d'exécution reporté est le résultat constaté de l'exercice précédent qui fait l'objet d'un report et non d'un vote de l'assemblée délibérante. Inscrire en cas de reprise des résultats de l'exercice précédent (après vote du compte administratif ou si reprise anticipée des résultats).

(9) Le chapitre 204 « Subventions d'équipement versées » est un chapitre globalisé regroupant les comptes 204 et 2324.

III – VOTE DU BUDGET	III
SECTION D'INVESTISSEMENT – VUE D'ENSEMBLE – RECETTES	A

RECETTES

Chapitre		Pour mémoire, budget précédent (1)	RAR N-1	Propositions nouvelles	Vote de l'assemblée	TOTAL (RAR N-1 + Vote)
			I		II	III = I + II
TOTAL		31 796 740,74	0,00	52 825 185,18	52 825 185,18	52 825 185,18
018	RSA	0,00	0,00	0,00	0,00	0,00
13	Subventions d'investissement (hors 138)	4 920 000,00	0,00	2 950 000,00	2 950 000,00	2 950 000,00
16	Emprunts et dettes assimilées (hors 16449, 165, 166 et 1688 non budgétaire)	5 493 670,89	0,00	28 950 658,02	28 950 658,02	28 950 658,02
20	Immobilisations incorporelles (sauf 204)	0,00	0,00	0,00	0,00	0,00
204	Subventions d'équipement versées (9)	0,00	0,00	0,00	0,00	0,00
21	Immobilisations corporelles	0,00	0,00	0,00	0,00	0,00
22	Immobilisations reçues en affectation	0,00	0,00	0,00	0,00	0,00
23	Immobilisations en cours (sauf 2324)	0,00	0,00	0,00	0,00	0,00
Total des recettes d'équipement		10 413 670,89	0,00	31 900 658,02	31 900 658,02	31 900 658,02
10	Dotations, fonds divers et réserves (sauf 1068)	3 140 000,00	0,00	2 260 000,00	2 260 000,00	2 260 000,00
138	Autres subventions invest. non transf.	62 675,00	0,00	64 300,00	64 300,00	64 300,00
16	Emprunts et dettes assimilées (16449, 165 et 166)	5 000,00	0,00	1 142 270,00	1 142 270,00	1 142 270,00
18	Cpte de liaison : affectation (BA,régie)	0,00	0,00	0,00	0,00	0,00
26	Participations et créances rattachées	0,00	0,00	0,00	0,00	0,00
27	Autres immobilisations financières	0,00	0,00	0,00	0,00	0,00
024	Produits des cessions d'immobilisations	880 000,00	0,00	210 000,00	210 000,00	210 000,00
Total des recettes financières		4 087 675,00	0,00	3 676 570,00	3 676 570,00	3 676 570,00
45	Chapitres d'opérations pour compte de tiers (2)	20 000,00	0,00	20 000,00	20 000,00	20 000,00
Total des recettes réelles		14 521 345,89	0,00	35 597 228,02	35 597 228,02	35 597 228,02
021	Virement de la section de fonctionnement	6 495 394,85		3 707 957,16	3 707 957,16	3 707 957,16
040	Opérations ordre transf. entre sections (3) (4) (5)	8 000 000,00		8 000 000,00	8 000 000,00	8 000 000,00
041	Opérations patrimoniales (6)	2 780 000,00		5 520 000,00	5 520 000,00	5 520 000,00
Total des recettes d'ordre		17 275 394,85		17 227 957,16	17 227 957,16	17 227 957,16

R001 Solde d'exécution positif reporté ou anticipé (7)	0,00
---	-------------

Affectation au compte 1068 (8)	0,00
---------------------------------------	-------------

Total des recettes d'investissement cumulées	52 825 185,18
---	----------------------

(1) Voir état I-B pour le contenu du budget précédent.

- (2) Voir l'état IV-B5 pour le détail des opérations pour compte de tiers.
- (3) Cf. définition du chapitre des opérations d'ordre (*RI 040 = DF 042*).
- (4) Les comptes 15, 29, 39, 49 et 59 peuvent figurer dans le détail du chapitre si la collectivité a opté pour le régime des provisions budgétaires, conformément aux dispositions législatives et réglementaires applicables.
- (5) Aucune prévision budgétaire ne doit figurer à l'article 192 (cf. chapitre 024 « produit des cessions d'immobilisations »).
- (6) Cf. définition du chapitre des opérations d'ordre (*DI 041 = RI 041*).
- (7) Le solde d'exécution reporté est le résultat constaté de l'exercice précédent qui fait l'objet d'un report et non d'un vote de l'assemblée délibérante. Inscrire en cas de reprise des résultats de l'exercice précédent (après vote du compte administratif ou si reprise anticipée des résultats).
- (8) Le montant inscrit doit être conforme à la délibération d'affectation du résultat. Ce montant ne fait donc pas l'objet d'un nouveau vote.
- (9) Le chapitre 204 « Subventions d'équipement versées » est un chapitre globalisé regroupant les comptes 204 et 2324.

III – VOTE DU BUDGET	III
SECTION D'INVESTISSEMENT – DEPENSES – DETAIL PAR ARTICLE	A1

Chap. / art. (1)		Pour mémoire, budget précédent (2)	RAR N-1	Vote de l'assemblée sur les AP lors de la séance budgétaire (3)	Propositions nouvelles	Vote de l'assemblée	Pour information Crédits gérés dans le cadre d'une AP	Pour information Crédits gérés hors AP	TOTAL (RAR N-1 + Vote)
			I			II			III = I + II
TOTAL		40 333 537,98	0,00	18 984 540,61	52 825 185,18	52 825 185,18	41 725 093,18	11 100 092,00	52 825 185,18
018	RSA	0,00	0,00	0,00	0,00	0,00	0,00	0,00	0,00
20	Immobilisations incorporelles (sauf 204)	3 067 303,44	0,00	316 201,51	3 282 836,00	3 282 836,00	3 282 836,00	0,00	3 282 836,00
2031	Frais d'études	2 703 003,44	0,00		2 462 430,00	2 462 430,00	2 462 430,00	0,00	2 462 430,00
2051	Concessions, droits similaires	364 300,00	0,00		820 406,00	820 406,00	820 406,00	0,00	820 406,00
204	Subventions d'équipement versées (9)	4 562 822,00	0,00	11 743 636,65	7 016 822,00	7 016 822,00	6 401 000,00	615 822,00	7 016 822,00
2041512	Subv. Grpt : Bâtiments, installations	0,00	0,00		5 000 000,00	5 000 000,00	5 000 000,00	0,00	5 000 000,00
20415322	CCAS : Bâtiments, installations	567 000,00	0,00		0,00	0,00	0,00	0,00	0,00
2041581	Autres grpts-Biens mob., mat. et études	120 000,00	0,00		132 000,00	132 000,00	132 000,00	0,00	132 000,00
20421	Privé : Bien mobilier, matériel	2 485 000,00	0,00		175 000,00	175 000,00	175 000,00	0,00	175 000,00
20422	Privé : Bâtiments, installations	761 000,00	0,00		1 080 000,00	1 080 000,00	1 080 000,00	0,00	1 080 000,00
20432	Subv.Scol : Bâtiments, installations	14 000,00	0,00		14 000,00	14 000,00	14 000,00	0,00	14 000,00
2046	Attributions compensation investissement	615 822,00	0,00		615 822,00	615 822,00	0,00	615 822,00	615 822,00
21	Immobilisations corporelles	2 892 747,14	0,00	2 179 557,49	3 249 927,34	3 249 927,34	3 249 927,34	0,00	3 249 927,34
2115	Terrains bâtis	155 000,00	0,00		145 000,00	145 000,00	145 000,00	0,00	145 000,00
2118	Autres terrains	10 000,00	0,00		10 000,00	10 000,00	10 000,00	0,00	10 000,00
2121	Plantations d'arbres et d'arbustes	16 000,00	0,00		9 000,00	9 000,00	9 000,00	0,00	9 000,00
21318	Autres bâtiments publics	0,00	0,00		300 000,00	300 000,00	300 000,00	0,00	300 000,00
21568	Autre matériel, outillage incendie	10 000,00	0,00		10 000,00	10 000,00	10 000,00	0,00	10 000,00
2158	Autres inst.,matériel,outil. techniques	80 702,00	0,00		40 000,00	40 000,00	40 000,00	0,00	40 000,00
21621	Biens sous-jacents	12 000,00	0,00		12 000,00	12 000,00	12 000,00	0,00	12 000,00
21828	Autres matériels de transport	390 000,00	0,00		462 000,00	462 000,00	462 000,00	0,00	462 000,00
21831	Matériel informatique scolaire	179 000,00	0,00		179 000,00	179 000,00	179 000,00	0,00	179 000,00
21838	Autre matériel informatique	614 700,00	0,00		540 500,00	540 500,00	540 500,00	0,00	540 500,00
21841	Matériel de bureau et mobilier scolaire	150 000,00	0,00		150 000,00	150 000,00	150 000,00	0,00	150 000,00
21848	Autres matériels de bureau et mobilier	241 047,31	0,00		280 000,00	280 000,00	280 000,00	0,00	280 000,00
2185	Matériel de téléphonie	23 500,00	0,00		20 000,00	20 000,00	20 000,00	0,00	20 000,00
2188	Autres immobilisations corporelles	1 010 797,83	0,00		1 092 427,34	1 092 427,34	1 092 427,34	0,00	1 092 427,34

VILLE DE BREST - BUDGET PRINCIPAL - BP - 2024

Chap. / art. (1)		Pour mémoire, budget précédent (2)	RAR N-1 I	Vote de l'assemblée sur les AP lors de la séance budgétaire (3)	Propositions nouvelles	Vote de l'assemblée II	Pour information Crédits gérés dans le cadre d'une AP	Pour information Crédits gérés hors AP	TOTAL (RAR N-1 + Vote) III = I + II
22	Immobilisations reçues en affectation	0,00	0,00	0,00	0,00	0,00	0,00	0,00	0,00
23	Immobilisations en cours (sauf 2324)	22 475 291,28	0,00	4 562 444,96	28 636 329,84	28 636 329,84	28 636 329,84	0,00	28 636 329,84
2313	Constructions	21 947 213,15	0,00		21 601 329,84	21 601 329,84	21 601 329,84	0,00	21 601 329,84
2315	Install., matériel et outill. technique	128 078,13	0,00		135 000,00	135 000,00	135 000,00	0,00	135 000,00
238	Avances commandes immo corporelles	400 000,00	0,00		6 900 000,00	6 900 000,00	6 900 000,00	0,00	6 900 000,00
	Total des opérations d'équipement (4)	0,00	0,00	0,00	0,00	0,00	0,00	0,00	0,00
Total des dépenses d'équipement		32 998 163,86	0,00	18 801 840,61	42 185 915,18	42 185 915,18	41 570 093,18	615 822,00	42 185 915,18
10	Dotations, fonds divers et réserves	0,00	0,00		0,00	0,00		0,00	0,00
13	Subventions d'investissement	1 700,00	0,00		0,00	0,00		0,00	0,00
1328	Autres subventions d'équip. non transf.	1 700,00	0,00		0,00	0,00		0,00	0,00
16	Emprunts et dettes assimilées (sauf le 1688 non budgétaire)	4 265 000,00	0,00		4 784 270,00	4 784 270,00		4 784 270,00	4 784 270,00
1641	Emprunts en euros	2 800 000,00	0,00		2 600 000,00	2 600 000,00		2 600 000,00	2 600 000,00
16441	Opérations afférentes à l'emprunt	960 000,00	0,00		532 000,00	532 000,00		532 000,00	532 000,00
16449	Opérations de tirage ligne trésorerie	0,00	0,00		1 137 270,00	1 137 270,00		1 137 270,00	1 137 270,00
165	Dépôts et cautionnements reçus	5 000,00	0,00		5 000,00	5 000,00		5 000,00	5 000,00
1675	Dettes marchés de travaux et partenariat	500 000,00	0,00		510 000,00	510 000,00		510 000,00	510 000,00
18	Cpte de liaison : affectation (BA,régie)	0,00	0,00		0,00	0,00		0,00	0,00
26	Participations et créances rattachées	68 000,00	0,00	183 900,00	135 000,00	135 000,00	135 000,00	0,00	135 000,00
261	Titres de participation	68 000,00	0,00		135 000,00	135 000,00	135 000,00	0,00	135 000,00
27	Autres immobilisations financières	0,00	0,00	-1 200,00	0,00	0,00	0,00	0,00	0,00
020	Dépenses imprévues (dans le cadre d'une AP)			0,00					
Total des dépenses financières		4 334 700,00	0,00	182 700,00	4 919 270,00	4 919 270,00	135 000,00	4 784 270,00	4 919 270,00
45...	Opérations pour compte de tiers (5)	70 674,12	0,00	0,00	20 000,00	20 000,00	20 000,00	0,00	20 000,00
4541101	Travaux exécutés d'office (dépenses)	70 674,12	0,00		20 000,00	20 000,00	20 000,00	0,00	20 000,00

VILLE DE BREST - BUDGET PRINCIPAL - BP - 2024

Chap. / art. (1)		Pour mémoire, budget précédent (2)	RAR N-1 I	Vote de l'assemblée sur les AP lors de la séance budgétaire (3)	Propositions nouvelles	Vote de l'assemblée II	Pour information Crédits gérés dans le cadre d'une AP	Pour information Crédits gérés hors AP	TOTAL (RAR N-1 + Vote) III = I + II
Total des dépenses réelles		37 403 537,98	0,00	18 984 540,61	47 125 185,18	47 125 185,18	41 725 093,18	5 400 092,00	47 125 185,18
040	Opérations ordre transf. entre sections (6)	150 000,00			180 000,00	180 000,00		180 000,00	180 000,00
	Reprise sur autofinancement antérieur	150 000,00			180 000,00	180 000,00		180 000,00	180 000,00
13911	Subv. transf. Etat et établ. nationaux	60 000,00			80 000,00	80 000,00		80 000,00	80 000,00
13912	Subv. transf. Régions	55 000,00			50 000,00	50 000,00		50 000,00	50 000,00
13913	Subv. transf. Départements	35 000,00			50 000,00	50 000,00		50 000,00	50 000,00
	Charges transférées (7)	0,00			0,00	0,00		0,00	0,00
041	Opérations patrimoniales (8)	2 780 000,00			5 520 000,00	5 520 000,00		5 520 000,00	5 520 000,00
2313	Constructions	2 780 000,00			5 520 000,00	5 520 000,00		5 520 000,00	5 520 000,00
Total des dépenses d'ordre		2 930 000,00			5 700 000,00	5 700 000,00		5 700 000,00	5 700 000,00

(1) Détailler les articles conformément au plan de comptes.

(2) Voir état I-B pour le contenu du budget précédent.

(3) Il s'agit des AP nouvelles qui sont votées lors de la séance d'adoption du budget. Cela concerne les AP relatives à de nouvelles programmations pluriannuelles mais également les AP modifiant un stock d'AP existant.

(4) Voir état III-A2.1 pour le détail des opérations d'équipement.

(5) Il y a autant de ligne que d'opération pour compte de tiers.

(6) Cf. définition du chapitre des opérations d'ordre (DI 040 = RF 042).

(7) Aucune prévision budgétaire ne doit figurer à l'article 192 (cf. chapitre 024 « produit des cessions d'immobilisations »).

(8) Cf. définition du chapitre des opérations d'ordre (DI 041 = RI 041).

(9) Le chapitre 204 « Subventions d'équipement versées » est un chapitre globalisé regroupant les comptes 204 et 2324.

III – VOTE DU BUDGET	III
SECTION D'INVESTISSEMENT – VUE D'ENSEMBLE DES OPERATIONS D'EQUIPEMENT	A2.1

Vue d'ensemble des chapitres des opérations d'équipement

N° Opération	Libellé de l'opération	N° AP (1)	Pour mémoire réalisations cumulées au 01/01/N	RAR N-1	Propositions nouvelles	Vote de l'assemblée	Pour information Crédits gérés dans le cadre d'une AP	Pour information Crédits gérés hors AP
TOTAL			0.00	0.00	0.00	0.00	0.00	0.00

(1) Colonne à renseigner uniquement lorsque l'opération d'équipement est afférente à une AP.

III – VOTE DU BUDGET	III
SECTION D'INVESTISSEMENT – DETAIL DES OPERATIONS D'EQUIPEMENT	A2.2

Cet état ne contient pas d'information.

III – VOTE DU BUDGET	III
SECTION D'INVESTISSEMENT – DETAIL DES OPERATIONS D'EQUIPEMENT	A2.3

Cet état ne contient pas d'information.

III – VOTE DU BUDGET	III
SECTION D'INVESTISSEMENT – RECETTES – DETAIL PAR ARTICLE	A3

Chap. / art. (1)		Pour mémoire, budget précédent (2)	RAR N-1	Propositions nouvelles	Vote de l'assemblée	TOTAL (RAR N-1 + Vote)
			I		II	III = I + II
TOTAL		31 796 740,74	0,00	52 825 185,18	52 825 185,18	52 825 185,18
018	RSA	0,00	0,00	0,00	0,00	0,00
13	Subventions d'investissement (hors 138)	4 920 000,00	0,00	2 950 000,00	2 950 000,00	2 950 000,00
1311	Subv. transf. Etat et établ. nationaux	1 543 000,00	0,00	0,00	0,00	0,00
1312	Subv. transf. Régions	320 000,00	0,00	0,00	0,00	0,00
1313	Subv. transf. Départements	300 000,00	0,00	0,00	0,00	0,00
13141	Subv. transf. Communes membres du GFP	489 000,00	0,00	0,00	0,00	0,00
1322	Subv. non transf. Régions	1 741 000,00	0,00	0,00	0,00	0,00
1323	Subv. non transf. Départements	527 000,00	0,00	2 750 000,00	2 750 000,00	2 750 000,00
13462	Dotation de soutien à l'invest local	0,00	0,00	200 000,00	200 000,00	200 000,00
16	Emprunts et dettes assimilées (hors 1688 non budgétaire) (3)	5 493 670,89	0,00	28 950 658,02	28 950 658,02	28 950 658,02
1641	Emprunts en euros	5 493 670,89	0,00	28 950 658,02	28 950 658,02	28 950 658,02
20	Immobilisations incorporelles (sauf 204) (4)	0,00	0,00	0,00	0,00	0,00
204	Subventions d'équipement versées (4) (10)	0,00	0,00	0,00	0,00	0,00
21	Immobilisations corporelles (4)	0,00	0,00	0,00	0,00	0,00
22	Immobilisations reçues en affectation (4)	0,00	0,00	0,00	0,00	0,00
23	Immobilisations en cours (sauf 2324) (4)	0,00	0,00	0,00	0,00	0,00
Total des recettes d'équipement		10 413 670,89	0,00	31 900 658,02	31 900 658,02	31 900 658,02
10	Dotations, fonds divers et réserves (sauf 1068)	3 140 000,00	0,00	2 260 000,00	2 260 000,00	2 260 000,00
10222	FCTVA	3 080 000,00	0,00	2 200 000,00	2 200 000,00	2 200 000,00
10226	Taxe d'aménagement	60 000,00	0,00	60 000,00	60 000,00	60 000,00
138	Autres subventions invest. non transf.	62 675,00	0,00	64 300,00	64 300,00	64 300,00
1388	Autres fonds non transférables	62 675,00	0,00	64 300,00	64 300,00	64 300,00
16	Emprunts et dettes assimilées (16449, 165 et 166)	5 000,00	0,00	1 142 270,00	1 142 270,00	1 142 270,00
16449	Opérations de tirage ligne trésorerie	0,00	0,00	1 137 270,00	1 137 270,00	1 137 270,00
165	Dépôts et cautionnements reçus	5 000,00	0,00	5 000,00	5 000,00	5 000,00
18	Cpte de liaison : affectation (BA,régie)	0,00	0,00	0,00	0,00	0,00
26	Participations et créances rattachées	0,00	0,00	0,00	0,00	0,00
27	Autres immobilisations financières	0,00	0,00	0,00	0,00	0,00
024	Produits des cessions d'immobilisations	880 000,00	0,00	210 000,00	210 000,00	210 000,00
Total des recettes financières		4 087 675,00	0,00	3 676 570,00	3 676 570,00	3 676 570,00
45	Chapitres d'opérations pour compte de tiers (5)	20 000,00	0,00	20 000,00	20 000,00	20 000,00
Total des recettes réelles		14 521 345,89	0,00	35 597 228,02	35 597 228,02	35 597 228,02
021	Virement de la section de fonctionnement	6 495 394,85		3 707 957,16	3 707 957,16	3 707 957,16
040	Opérations ordre transf. entre sections (6) (7) (8)	8 000 000,00		8 000 000,00	8 000 000,00	8 000 000,00
28031	Frais d'études	65 000,00		50 000,00	50 000,00	50 000,00
28041511	Subv. Grpt : Bien mobilier, matériel	10 000,00		0,00	0,00	0,00
280415321	CCAS : Bien mobilier, matériel	80 000,00		100 000,00	100 000,00	100 000,00

VILLE DE BREST - BUDGET PRINCIPAL - BP - 2024

Chap. / art. (1)		Pour mémoire, budget précédent (2)	RAR N-1	Propositions nouvelles	Vote de l'assemblée	TOTAL (RAR N-1 + Vote)
			I		II	III = I + II
280415322	CCAS : Bâtiments, installations	40 000,00		100 000,00	100 000,00	100 000,00
28041581	Autres grpts-Biens mob., mat. et études	330 000,00		500 000,00	500 000,00	500 000,00
28041582	Autres grpts - Bâtiments et installat°	500 000,00		500 000,00	500 000,00	500 000,00
2804182	Autres org pub - Bât. et installations	3 000,00		10 000,00	10 000,00	10 000,00
280421	Privé - Biens mob., matériel et études	200 000,00		300 000,00	300 000,00	300 000,00
280422	Privé - Bâtiments et installations	200 000,00		300 000,00	300 000,00	300 000,00
280432	Subv.Scol : Bâtiments, installations	1 000,00		10 000,00	10 000,00	10 000,00
2804412	Sub nat org pub - Bât. et installations	50 000,00		50 000,00	50 000,00	50 000,00
2804422	Sub nat privé - Bât. et installations	20 000,00		20 000,00	20 000,00	20 000,00
28046	Attributions compensation investissement	0,00		70 000,00	70 000,00	70 000,00
2805	Licences, logiciels, droits similaires	500 000,00		280 000,00	280 000,00	280 000,00
28088	Autres immobilisations incorporelles	2 000,00		0,00	0,00	0,00
28121	Plantations d'arbres et d'arbustes	20 000,00		10 000,00	10 000,00	10 000,00
281321	Immeubles de rapport	500 000,00		450 000,00	450 000,00	450 000,00
281351	Bâtiments publics	1 200 000,00		2 200 000,00	2 200 000,00	2 200 000,00
281568	Autre matériel, outillage incendie	20 000,00		10 000,00	10 000,00	10 000,00
28158	Autres inst.,matériel,outil. techniques	500 000,00		600 000,00	600 000,00	600 000,00
2816	Biens histo. et cult. - dépenses amorti.	8 000,00		0,00	0,00	0,00
28162	Biens historiques et culturels mobiliers	0,00		30 000,00	30 000,00	30 000,00
28181	Installations générales, aménagt divers	50 000,00		50 000,00	50 000,00	50 000,00
281828	Autres matériels de transport	350 000,00		300 000,00	300 000,00	300 000,00
281831	Matériel informatique scolaire	250 000,00		140 000,00	140 000,00	140 000,00
281838	Autre matériel informatique	800 000,00		500 000,00	500 000,00	500 000,00
281841	Matériel de bureau et mobilier scolaire	250 000,00		100 000,00	100 000,00	100 000,00
281848	Autres matériels de bureau et mobiliers	600 000,00		500 000,00	500 000,00	500 000,00
28185	Matériel de téléphonie	51 000,00		20 000,00	20 000,00	20 000,00
28188	Autres immo. corporelles	1 400 000,00		800 000,00	800 000,00	800 000,00
041	Opérations patrimoniales (9)	2 780 000,00		5 520 000,00	5 520 000,00	5 520 000,00
238	Avances commandes immo corporelles	2 780 000,00		5 520 000,00	5 520 000,00	5 520 000,00
Total des recettes d'ordre		17 275 394,85		17 227 957,16	17 227 957,16	17 227 957,16

(1) Détailler les articles utilisés conformément au plan de comptes.

(2) Voir état I-B pour le contenu du budget précédent.

(3) Sauf 165, 166 et 16449.

(4) Exceptionnellement, les comptes 20, 204, 21, 22 et 23 sont en recettes réelles en cas de réduction ou d'annulation de mandats donnant lieu à reversement.

(5) Voir l'annexe IV-B5 pour le détail des opérations pour compte de tiers.

(6) Cf. définition du chapitre des opérations d'ordre (RI 040 = DF 042).

(7) Les comptes 15, 29, 39, 49 et 59 peuvent figurer dans le détail du chapitre si la collectivité a opté pour le régime des provisions budgétaires, conformément aux dispositions législatives et réglementaires applicables.

(8) Aucune prévision budgétaire ne doit figurer à l'article 192 (cf. chapitre 024 « produit des cessions d'immobilisations »).

(9) Cf. définition du chapitre des opérations d'ordre (DI 041 = RI 041).

(10) Le chapitre 204 « Subventions d'équipement versées » est un chapitre globalisé regroupant les comptes 204 et 2324.

III – VOTE DU BUDGET	III
SECTION DE FONCTIONNEMENT – VUE D'ENSEMBLE – AE NOUVELLES ET CREDITS DE L'EXERCICE	B

DEPENSES

Chap.	Libellé	Pour mémoire, budget précédent (1)	RAR N-1 I	Vote de l'assemblée sur les AE lors de la séance budgétaire (2)	Propositions nouvelles	Vote de l'assemblée II	Pour information, dépenses gérées dans le cadre d'une AE	Pour information, dépenses gérées hors AE	TOTAL (RAR N-1 + Vote) III = I + II
TOTAL		160 965 803,00	0,00	0,00	165 204 339,00	165 204 339,00	0,00	165 204 339,00	165 204 339,00
011	Charges à caractère général (3)	41 414 474,15	0,00	0,00	46 382 158,84	46 382 158,84	0,00	46 382 158,84	46 382 158,84
012	Charges de personnel et frais assimilés (3)	56 396 837,00	0,00		58 056 000,00	58 056 000,00		58 056 000,00	58 056 000,00
014	Atténuations de produits	18 974 957,00	0,00		18 977 957,00	18 977 957,00		18 977 957,00	18 977 957,00
016	APA	0,00	0,00	0,00	0,00	0,00	0,00	0,00	0,00
017	RSA / Régularisations de RMI	0,00	0,00	0,00	0,00	0,00	0,00	0,00	0,00
65	Autres charges de gestion courante (sauf 6586) (3)	28 535 060,00	0,00	0,00	28 939 586,00	28 939 586,00	0,00	28 939 586,00	28 939 586,00
6586	Frais fonctionnement des groupes d'élus	476 500,00	0,00		487 100,00	487 100,00		487 100,00	487 100,00
Total des dépenses de gestion des services		145 797 828,15	0,00	0,00	152 842 801,84	152 842 801,84	0,00	152 842 801,84	152 842 801,84
66	Charges financières	603 000,00	0,00		584 000,00	584 000,00		584 000,00	584 000,00
67	Charges spécifiques (3)	69 580,00	0,00		69 580,00	69 580,00		69 580,00	69 580,00
68	Dotations aux provisions, dépréciations (semi-budgétaires) (3)	0,00			0,00	0,00		0,00	0,00
022	Dépenses imprévues (dans le cadre d'une AE)			0,00					
Total des dépenses financières		672 580,00	0,00	0,00	653 580,00	653 580,00		653 580,00	653 580,00
Total des dépenses réelles		146 470 408,15	0,00	0,00	153 496 381,84	153 496 381,84	0,00	153 496 381,84	153 496 381,84
023	Virement à la section d'investissement	6 495 394,85			3 707 957,16	3 707 957,16		3 707 957,16	3 707 957,16
042	Opérations ordre transf. entre sections (4)	8 000 000,00			8 000 000,00	8 000 000,00		8 000 000,00	8 000 000,00
043	Opérations ordre intérieur de la section	0,00			0,00	0,00		0,00	0,00
Total des dépenses d'ordre		14 495 394,85			11 707 957,16	11 707 957,16		11 707 957,16	11 707 957,16

D002 Résultat reporté ou anticipé (5)	0,00
--	-------------

Total des dépenses de fonctionnement cumulées	165 204 339,00
--	-----------------------

(1) Voir état I-B pour le contenu du budget précédent.

(2) Il s'agit des AE nouvelles qui sont votées lors de la séance d'adoption du budget. Cela concerne les AE relatives à de nouveaux engagements pluriannuels mais également les AE modifiant un stock d'AE existant.

(3) Hors dépenses imputées aux chapitres 016 et 017.

(4) Les comptes 68 peuvent figurer dans le détail du chapitre si la collectivité a opté pour le régime des provisions budgétaires, conformément aux dispositions législatives et réglementaires applicables.

(5) Inscrire en cas de reprise des résultats de l'exercice précédent (après vote du compte administratif) ou si reprise anticipée des résultats.

III – VOTE DU BUDGET	III
SECTION DE FONCTIONNEMENT – VUE D'ENSEMBLE	B

RECETTES

Chap.	Libellé	Pour mémoire, budget précédent (1)	RAR N-1 I	Propositions nouvelles	Vote de l'assemblée II	Total (RAR N-1 + Vote) III = I + II
TOTAL		160 965 803,00	0,00	165 204 339,00	165 204 339,00	165 204 339,00
013	Atténuations de charges (2)	1 200,00	0,00	1 200,00	1 200,00	1 200,00
016	APA	0,00	0,00	0,00	0,00	0,00
017	RSA / Régularisations de RMI	0,00	0,00	0,00	0,00	0,00
70	Prod. services, domaine, ventes diverses	5 451 423,00	0,00	5 670 137,00	5 670 137,00	5 670 137,00
73	Impôts et taxes (sauf 731)	3 998 000,00	0,00	3 964 000,00	3 964 000,00	3 964 000,00
731	Fiscalité locale	104 258 000,00	0,00	107 879 500,00	107 879 500,00	107 879 500,00
74	Dotations et participations (2)	45 961 910,00	0,00	45 909 413,00	45 909 413,00	45 909 413,00
75	Autres produits de gestion courante (2)	1 120 770,00	0,00	1 580 089,00	1 580 089,00	1 580 089,00
Total des recettes de gestion des services		160 791 303,00	0,00	165 004 339,00	165 004 339,00	165 004 339,00
76	Produits financiers	24 500,00	0,00	20 000,00	20 000,00	20 000,00
77	Produits spécifiques (2)	0,00	0,00	0,00	0,00	0,00
78	Reprises amort., dépréciations, prov. (semi-budgétaires) (2)	0,00		0,00	0,00	0,00
Total des recettes financières		24 500,00	0,00	20 000,00	20 000,00	20 000,00
Total des recettes réelles		160 815 803,00	0,00	165 024 339,00	165 024 339,00	165 024 339,00
042	Opérations ordre transf. entre sections (3) (4) (5)	150 000,00		180 000,00	180 000,00	180 000,00
043	Opérations ordre intérieur de la section (6)	0,00		0,00	0,00	0,00
Total des recettes d'ordre		150 000,00		180 000,00	180 000,00	180 000,00

R002 Résultat reporté ou anticipé (7)	0,00
--	-------------

Total des recettes de fonctionnement cumulées	165 204 339,00
--	-----------------------

(1) Voir état I-B pour le contenu du budget précédent.

(2) Hors recettes imputées aux chapitres 016 et 017.

(3) Cf. définition du chapitre des opérations d'ordre (RF 042 = DI 040).

(4) Les comptes 78 peuvent figurer dans le détail du chapitre si la collectivité a opté pour le régime des provisions budgétaires, conformément aux dispositions législatives et réglementaires applicables.

(5) Aucune prévision budgétaire ne doit figurer aux articles 775 et 776 (cf. chapitre 024 « produit des cessions d'immobilisations »).

(6) Chapitre destiné à retracer les opérations particulières telles que les opérations de stocks ou liées à la tenue d'un inventaire permanent simplifié.

(7) Inscrire en cas de reprise des résultats de l'exercice précédent (après vote du compte administratif) ou si reprise anticipée des résultats.

III – VOTE DU BUDGET	III
SECTION DE FONCTIONNEMENT – DEPENSES – DETAIL PAR ARTICLE	B1

Chap. / art. (1)	Libellé	Pour mémoire, budget précédent (2)	RAR N-1 I	Vote de l'assemblée sur les AE lors de la séance budgétaire (3)	Propositions nouvelles	Vote de l'assemblée II	Pour information Crédits gérés dans le cadre d'une AE	Pour information Crédits gérés hors AE	TOTAL (RAR N-1 + Vote) III = I + II
TOTAL		160 965 803,00	0,00	0,00	165 204 339,00	165 204 339,00	0,00	165 204 339,00	165 204 339,00
011	Charges à caractère général (4)	41 414 474,15	0,00	0,00	46 382 158,84	46 382 158,84	0,00	46 382 158,84	46 382 158,84
6042	Achats de prestations de services	4 870 000,00	0,00		5 035 500,00	5 035 500,00	0,00	5 035 500,00	5 035 500,00
60611	Eau et assainissement	425 700,00	0,00		447 700,00	447 700,00	0,00	447 700,00	447 700,00
60612	Energie - Electricité	3 310 330,00	0,00		3 424 430,00	3 424 430,00	0,00	3 424 430,00	3 424 430,00
60613	Chauffage urbain	382 000,00	0,00		394 000,00	394 000,00	0,00	394 000,00	394 000,00
60622	Carburants	1 000,00	0,00		2 000,00	2 000,00	0,00	2 000,00	2 000,00
60623	Alimentation	408 990,00	0,00		446 634,25	446 634,25	0,00	446 634,25	446 634,25
60628	Autres fournitures non stockées	9 250,00	0,00		9 450,00	9 450,00	0,00	9 450,00	9 450,00
60632	Fournitures de petit équipement	80 000,00	0,00		90 850,00	90 850,00	0,00	90 850,00	90 850,00
60636	Habillement et vêtements de travail	48 740,00	0,00		83 190,00	83 190,00	0,00	83 190,00	83 190,00
6064	Fournitures administratives	82 500,00	0,00		83 100,00	83 100,00	0,00	83 100,00	83 100,00
6065	Livres, disq., cass. (biblio. Médiat.)	531 500,00	0,00		521 100,00	521 100,00	0,00	521 100,00	521 100,00
6067	Fournitures scolaires	236 776,00	0,00		238 684,00	238 684,00	0,00	238 684,00	238 684,00
6068	Autres matières et fournitures	513 870,00	0,00		528 620,00	528 620,00	0,00	528 620,00	528 620,00
611	Contrats de prestations de services	500 688,00	0,00		542 274,00	542 274,00	0,00	542 274,00	542 274,00
6132	Locations immobilières	550 500,00	0,00		609 600,00	609 600,00	0,00	609 600,00	609 600,00
61358	Autres	322 630,00	0,00		359 222,00	359 222,00	0,00	359 222,00	359 222,00
614	Charges locatives et de copropriété	499 780,00	0,00		548 009,00	548 009,00	0,00	548 009,00	548 009,00
61521	Entretien terrains	8 000,00	0,00		13 000,00	13 000,00	0,00	13 000,00	13 000,00
615221	Entretien, réparations bâtiments publics	300 000,00	0,00		4 007 000,00	4 007 000,00	0,00	4 007 000,00	4 007 000,00
615228	Entretien, réparations autres bâtiments	30 000,00	0,00		20 000,00	20 000,00	0,00	20 000,00	20 000,00
615231	Entretien, réparations voiries	1 000,00	0,00		1 000,00	1 000,00	0,00	1 000,00	1 000,00
61551	Entretien matériel roulant	1 500,00	0,00		1 500,00	1 500,00	0,00	1 500,00	1 500,00
61558	Entretien autres biens mobiliers	117 100,00	0,00		132 050,00	132 050,00	0,00	132 050,00	132 050,00
6156	Maintenance	907 922,00	0,00		903 268,00	903 268,00	0,00	903 268,00	903 268,00
6161	Multirisques	197 240,00	0,00		209 948,00	209 948,00	0,00	209 948,00	209 948,00
617	Etudes et recherches	200 590,00	0,00		208 310,00	208 310,00	0,00	208 310,00	208 310,00
6182	Documentation générale et technique	3 450,00	0,00		2 600,00	2 600,00	0,00	2 600,00	2 600,00
6184	Versements à des organismes de formation	1 000,00	0,00		1 000,00	1 000,00	0,00	1 000,00	1 000,00
6185	Frais de colloques et de séminaires	3 300,00	0,00		4 600,00	4 600,00	0,00	4 600,00	4 600,00
6188	Autres frais divers	3 055 414,00	0,00		3 369 520,00	3 369 520,00	0,00	3 369 520,00	3 369 520,00
62268	Autres honoraires, conseils	50 857,00	0,00		53 107,00	53 107,00	0,00	53 107,00	53 107,00

VILLE DE BREST - BUDGET PRINCIPAL - BP - 2024

Chap. / art. (1)	Libellé	Pour mémoire, budget précédent (2)	RAR N-1 I	Vote de l'assemblée sur les AE lors de la séance budgétaire (3)	Propositions nouvelles	Vote de l'assemblée II	Pour information Crédits gérés dans le cadre d'une AE	Pour information Crédits gérés hors AE	TOTAL (RAR N-1 + Vote) III = I + II
6227	Frais d'actes et de contentieux	41 031,00	0,00		47 467,00	47 467,00	0,00	47 467,00	47 467,00
6228	Divers	127 945,00	0,00		131 725,00	131 725,00	0,00	131 725,00	131 725,00
6231	Annonces et insertions	43 146,00	0,00		45 663,00	45 663,00	0,00	45 663,00	45 663,00
6232	Fêtes et cérémonies	59 378,00	0,00		56 278,00	56 278,00	0,00	56 278,00	56 278,00
6234	Réceptions	117 636,00	0,00		133 930,50	133 930,50	0,00	133 930,50	133 930,50
6236	Catalogues et imprimés	10 800,00	0,00		18 700,00	18 700,00	0,00	18 700,00	18 700,00
6238	Divers	344 605,00	0,00		483 405,00	483 405,00	0,00	483 405,00	483 405,00
6241	Transports de biens	17 000,00	0,00		42 200,00	42 200,00	0,00	42 200,00	42 200,00
6247	Transports collectifs	3 000,00	0,00		3 000,00	3 000,00	0,00	3 000,00	3 000,00
6248	Divers	308 070,00	0,00		393 570,00	393 570,00	0,00	393 570,00	393 570,00
6251	Voyages, déplacements et missions	51 135,00	0,00		51 460,00	51 460,00	0,00	51 460,00	51 460,00
6261	Frais d'affranchissement	18 400,00	0,00		18 400,00	18 400,00	0,00	18 400,00	18 400,00
6262	Frais de télécommunications	4 500,00	0,00		4 700,00	4 700,00	0,00	4 700,00	4 700,00
627	Services bancaires et assimilés	16 500,00	0,00		14 500,00	14 500,00	0,00	14 500,00	14 500,00
6281	Concours divers (cotisations)	88 686,00	0,00		100 846,00	100 846,00	0,00	100 846,00	100 846,00
6282	Frais de gardiennage	445 000,00	0,00		388 700,00	388 700,00	0,00	388 700,00	388 700,00
6283	Frais de nettoyage des locaux	114 300,00	0,00		102 300,00	102 300,00	0,00	102 300,00	102 300,00
62876	Remb. frais à un GFP de rattachement	21 475 915,15	0,00		21 534 228,09	21 534 228,09	0,00	21 534 228,09	21 534 228,09
62878	Remb. frais à des tiers	25 000,00	0,00		5 000,00	5 000,00	0,00	5 000,00	5 000,00
6288	Autres services extérieurs	36 500,00	0,00		51 100,00	51 100,00	0,00	51 100,00	51 100,00
63512	Taxes foncières	160 880,00	0,00		174 000,00	174 000,00	0,00	174 000,00	174 000,00
63513	Autres impôts locaux	0,00	0,00		1 000,00	1 000,00	0,00	1 000,00	1 000,00
6355	Taxes et impôts sur les véhicules	1 000,00	0,00		1 000,00	1 000,00	0,00	1 000,00	1 000,00
6358	Autres droits	300,00	0,00		300,00	300,00	0,00	300,00	300,00
637	Autres impôts, taxes (autres organismes)	252 120,00	0,00		287 420,00	287 420,00	0,00	287 420,00	287 420,00
012	Charges de personnel et frais assimilés (4) (5)	56 396 837,00	0,00		58 056 000,00	58 056 000,00		58 056 000,00	58 056 000,00
6216	Personnel affecté par GFP rattachement	56 361 837,00	0,00		58 021 000,00	58 021 000,00		58 021 000,00	58 021 000,00
6453	Cotisations aux caisses de retraites	35 000,00	0,00		35 000,00	35 000,00		35 000,00	35 000,00
014	Atténuations de produits	18 974 957,00	0,00		18 977 957,00	18 977 957,00		18 977 957,00	18 977 957,00
7391111	Dégrèv. TFPNB / jeunes agriculteurs	2 000,00	0,00		2 000,00	2 000,00		2 000,00	2 000,00
73912	Reversements sur droits d'enregistrement	0,00	0,00		3 000,00	3 000,00		3 000,00	3 000,00
739211	Attribution de compensation	18 971 957,00	0,00		18 971 957,00	18 971 957,00		18 971 957,00	18 971 957,00
7398	Revers., restitutions et préél. divers	1 000,00	0,00		1 000,00	1 000,00		1 000,00	1 000,00
016	APA	0,00	0,00	0,00	0,00	0,00	0,00	0,00	0,00
017	RSA / Régularisations de RMI	0,00	0,00	0,00	0,00	0,00	0,00	0,00	0,00

VILLE DE BREST - BUDGET PRINCIPAL - BP - 2024

Chap. / art. (1)	Libellé	Pour mémoire, budget précédent (2)	RAR N-1 I	Vote de l'assemblée sur les AE lors de la séance budgétaire (3)	Propositions nouvelles	Vote de l'assemblée II	Pour information Crédits gérés dans le cadre d'une AE	Pour information Crédits gérés hors AE	TOTAL (RAR N-1 + Vote) III = I + II
65	Autres charges de gestion courante (sauf le 6586) (4)	28 535 060,00	0,00	0,00	28 939 586,00	28 939 586,00	0,00	28 939 586,00	28 939 586,00
65311	Indemnités de fonction	1 160 000,00	0,00		1 187 000,00	1 187 000,00	0,00	1 187 000,00	1 187 000,00
65312	Frais de mission et de déplacement	53 967,00	0,00		53 967,00	53 967,00	0,00	53 967,00	53 967,00
65313	Cotisations de retraite	125 000,00	0,00		128 000,00	128 000,00	0,00	128 000,00	128 000,00
65314	Cotis. sécurité sociale - part patronale	309 000,00	0,00		323 000,00	323 000,00	0,00	323 000,00	323 000,00
65315	Formation	38 500,00	0,00		38 500,00	38 500,00	0,00	38 500,00	38 500,00
653172	Cotis.fonds financ.allocation fin mandat	3 000,00	0,00		3 000,00	3 000,00	0,00	3 000,00	3 000,00
6541	Créances admises en non-valeur	26 000,00	0,00		29 950,00	29 950,00	0,00	29 950,00	29 950,00
6542	Créances éteintes	65 000,00	0,00		65 000,00	65 000,00	0,00	65 000,00	65 000,00
65568	Autres contributions	2 067 694,00	0,00		2 068 394,00	2 068 394,00	0,00	2 068 394,00	2 068 394,00
6558	Autres contributions obligatoires	3 479 000,00	0,00		3 400 000,00	3 400 000,00	0,00	3 400 000,00	3 400 000,00
657351	Subv. fonct. GFP de rattachement	180 000,00	0,00		201 350,00	201 350,00	0,00	201 350,00	201 350,00
657361	Subv. fonct. caisse des écoles	108 120,00	0,00		0,00	0,00	0,00	0,00	0,00
657362	Subv. Fonct. BA/régies	6 333 900,00	0,00		0,00	0,00	0,00	0,00	0,00
657363	Subv. fonct. étab. à caract. adm.	0,00	0,00		6 655 444,00	6 655 444,00	0,00	6 655 444,00	6 655 444,00
657364	Subv.Fonct. Caisse des écoles	0,00	0,00		108 120,00	108 120,00	0,00	108 120,00	108 120,00
657381	Subv. fonct. autres EPL	196 138,00	0,00		128 886,00	128 886,00	0,00	128 886,00	128 886,00
657382	Subv. fonct. organismes publics divers	5 244,00	0,00		5 000,00	5 000,00	0,00	5 000,00	5 000,00
65741	Subv. de fonctionnement aux ménages	75 000,00	0,00		24 000,00	24 000,00	0,00	24 000,00	24 000,00
65748	Subv.fonct.autres personnes droit privé	14 295 285,00	0,00		14 508 863,00	14 508 863,00	0,00	14 508 863,00	14 508 863,00
6577	Remises gracieuses	3 200,00	0,00		3 600,00	3 600,00	0,00	3 600,00	3 600,00
65888	Autres	11 012,00	0,00		7 512,00	7 512,00	0,00	7 512,00	7 512,00
6586	Frais fonctionnement des groupes d'élus	476 500,00	0,00		487 100,00	487 100,00		487 100,00	487 100,00
65861	Frais de personnel	348 000,00	0,00		356 100,00	356 100,00		356 100,00	356 100,00
65862	Matériel, équipement et fournitures	128 500,00	0,00		131 000,00	131 000,00		131 000,00	131 000,00
Total des dépenses de gestion des services		145 797 828,15	0,00	0,00	152 842 801,84	152 842 801,84	0,00	152 842 801,84	152 842 801,84
66	Charges financières	603 000,00	0,00		584 000,00	584 000,00		584 000,00	584 000,00
66111	Intérêts réglés à l'échéance	330 000,00	0,00		310 000,00	310 000,00		310 000,00	310 000,00
66112	Intérêts - Rattachement des ICNE	0,00	0,00		0,00	0,00		0,00	0,00
6615	Intérêts comptes courants et de dépôts	8 000,00	0,00		30 000,00	30 000,00		30 000,00	30 000,00
6618	Intérêts des autres dettes	240 000,00	0,00		230 000,00	230 000,00		230 000,00	230 000,00
6688	Autres	25 000,00	0,00		14 000,00	14 000,00		14 000,00	14 000,00
67	Charges spécifiques (4)	69 580,00	0,00		69 580,00	69 580,00		69 580,00	69 580,00

VILLE DE BREST - BUDGET PRINCIPAL - BP - 2024

Chap. / art. (1)	Libellé	Pour mémoire, budget précédent (2)	RAR N-1 I	Vote de l'assemblée sur les AE lors de la séance budgétaire (3)	Propositions nouvelles	Vote de l'assemblée II	Pour information Crédits gérés dans le cadre d'une AE	Pour information Crédits gérés hors AE	TOTAL (RAR N-1 + Vote) III = I + II
673	Titres annulés (sur exercices antérieurs)	69 580,00	0,00		69 580,00	69 580,00		69 580,00	69 580,00
68	Dotations aux provisions, dépréciations (semi-budgétaires) (4)	0,00			0,00	0,00		0,00	0,00
022	Dépenses imprévues (dans le cadre d'une AE)			0,00					
Total des charges financières et spécifiques		672 580,00	0,00	0,00	653 580,00	653 580,00		653 580,00	653 580,00
Total des dépenses réelles		146 470 408,15	0,00	0,00	153 496 381,84	153 496 381,84	0,00	153 496 381,84	153 496 381,84
023	Virement à la section d'investissement	6 495 394,85			3 707 957,16	3 707 957,16		3 707 957,16	3 707 957,16
042	Opérations ordre transf. entre sections (6) (7) (8)	8 000 000,00			8 000 000,00	8 000 000,00		8 000 000,00	8 000 000,00
6811	Dot. amort. immos incorporelles	8 000 000,00			8 000 000,00	8 000 000,00		8 000 000,00	8 000 000,00
043	Opérations ordre intérieur de la section (7) (9)	0,00			0,00	0,00		0,00	0,00
Total des dépenses d'ordre		14 495 394,85			11 707 957,16	11 707 957,16		11 707 957,16	11 707 957,16

Détail du calcul des ICNE au compte 66112 (10)

Montant des ICNE de l'exercice	45 532,45
Montant des ICNE de l'exercice N-1	45 532,45
= Différence ICNE N – ICNE N-1	0,00

(1) Détailler les articles utilisés conformément au plan de comptes.

(2) Voir état I-B pour le contenu du budget précédent.

(3) Il s'agit des AE nouvelles qui sont votées lors de la séance d'adoption du budget. Cela concerne les AE relatives à de nouveaux engagements pluriannuels mais également les AE modifiant un stock d'AE existant.

(4) Hors dépenses imputées aux chapitres 016 et 017.

(5) Les dépenses de frais de personnel sont exclues des autorisations d'engagement.

(6) Les comptes 68 peuvent figurer dans le détail du chapitre si la collectivité a opté pour le régime des provisions budgétaires, conformément aux dispositions législatives et réglementaires applicables.

(7) Cf. définitions des chapitres des opérations d'ordre (DF 042 = RI 040) (DF 043 = RF 043).

(8) Aucune prévision budgétaire ne doit figurer aux articles 675 et 676 (cf. chapitre 024 « produit des cessions d'immobilisations »).

(9) Chapitre destiné à retracer les opérations particulières telles que les opérations de stocks ou liées à la tenue d'un inventaire permanent.

(10) Si le montant des ICNE de l'exercice est inférieur au montant de l'exercice N-1, le montant du compte 66112 sera négatif.

III – VOTE DU BUDGET	III
SECTION DE FONCTIONNEMENT – RECETTES – DETAIL PAR ARTICLE	B2

Chap / art. (1)	Libellé	Pour mémoire, budget précédent (2)	RAR N-1 I	Propositions nouvelles	Vote de l'assemblée II	Total (RAR N-1 + Vote) III = I + II
TOTAL		160 965 803,00	0,00	165 204 339,00	165 204 339,00	165 204 339,00
013	Atténuations de charges (3)	1 200,00	0,00	1 200,00	1 200,00	1 200,00
6459	Remb.charges sécu.sociale et prévoyance	1 200,00	0,00	1 200,00	1 200,00	1 200,00
016	APA	0,00	0,00	0,00	0,00	0,00
017	RSA / Régularisations de RMI	0,00	0,00	0,00	0,00	0,00
70	Prod. services, domaine, ventes diverses	5 451 423,00	0,00	5 670 137,00	5 670 137,00	5 670 137,00
70311	Concessions cimetières (produit net)	370 000,00	0,00	370 000,00	370 000,00	370 000,00
70312	Redevances funéraires	3 000,00	0,00	0,00	0,00	0,00
70388	Autres redevances et recettes diverses	60 000,00	0,00	60 000,00	60 000,00	60 000,00
7062	Redevances services à caractère culturel	4 000,00	0,00	8 000,00	8 000,00	8 000,00
70642	Taxes de désinfection	2 000,00	0,00	2 000,00	2 000,00	2 000,00
7066	Redevances services à caractère social	1 005 743,00	0,00	951 963,00	951 963,00	951 963,00
7067	Redev. services périscolaires et enseign	2 694 000,00	0,00	2 812 000,00	2 812 000,00	2 812 000,00
706888	Autres	394 180,00	0,00	491 674,00	491 674,00	491 674,00
7078	Autres marchandises	10 000,00	0,00	10 000,00	10 000,00	10 000,00
7083	Locations diverses (autres qu'immeubles)	44 000,00	0,00	78 000,00	78 000,00	78 000,00
70844	Mise à dispo personnel CDE	363 000,00	0,00	363 000,00	363 000,00	363 000,00
70876	Remb. frais par le GFP de rattachement	297 500,00	0,00	319 500,00	319 500,00	319 500,00
70878	Remb. frais par des tiers	74 000,00	0,00	74 000,00	74 000,00	74 000,00
7088	Produits activités annexes (abonnements)	130 000,00	0,00	130 000,00	130 000,00	130 000,00
73	Impôts et taxes (sauf 731)	3 998 000,00	0,00	3 964 000,00	3 964 000,00	3 964 000,00
73212	Dotations de solidarité communautaire	243 000,00	0,00	240 000,00	240 000,00	240 000,00
732221	Fonds péréquation ress. com. et intercom	1 605 000,00	0,00	1 524 000,00	1 524 000,00	1 524 000,00
7328	Autres fiscalités reversées	2 150 000,00	0,00	2 200 000,00	2 200 000,00	2 200 000,00
731	Fiscalité locale	104 258 000,00	0,00	107 879 500,00	107 879 500,00	107 879 500,00
73111	Impôts directs locaux	95 465 000,00	0,00	100 144 500,00	100 144 500,00	100 144 500,00
73118	Autres contributions directes	60 000,00	0,00	60 000,00	60 000,00	60 000,00
73123	Taxe com add droit mut ou pub foncière	6 500 000,00	0,00	5 500 000,00	5 500 000,00	5 500 000,00
73132	Taxe sur les pylônes électriques	40 000,00	0,00	42 000,00	42 000,00	42 000,00
73134	Taxe sur les déchets stockés	170 000,00	0,00	173 000,00	173 000,00	173 000,00
73154	Droits de place	523 000,00	0,00	460 000,00	460 000,00	460 000,00
73174	Taxe locale sur la publicité extérieure	1 300 000,00	0,00	1 300 000,00	1 300 000,00	1 300 000,00
7318	Autres	200 000,00	0,00	200 000,00	200 000,00	200 000,00
74	Dotations et participations (3)	45 961 910,00	0,00	45 909 413,00	45 909 413,00	45 909 413,00
74111	Dotations forfaitaire des communes	21 605 000,00	0,00	21 561 000,00	21 561 000,00	21 561 000,00
741123	DSU des communes	8 510 000,00	0,00	8 826 000,00	8 826 000,00	8 826 000,00
741127	DNP des communes	2 605 000,00	0,00	1 835 000,00	1 835 000,00	1 835 000,00

VILLE DE BREST - BUDGET PRINCIPAL - BP - 2024

Chap / art. (1)	Libellé	Pour mémoire, budget précédent (2)	RAR N-1 I	Propositions nouvelles	Vote de l'assemblée II	Total (RAR N-1 + Vote) III = I + II
744	FCTVA	15 000,00	0,00	15 000,00	15 000,00	15 000,00
74611	DGD des communes et EPCI	678 555,00	0,00	678 955,00	678 955,00	678 955,00
74718	Autres participations Etat	2 467 719,00	0,00	2 621 082,00	2 621 082,00	2 621 082,00
7473	Participation départements	42 092,00	0,00	35 500,00	35 500,00	35 500,00
74772	Participation FEDER	0,00	0,00	11 819,00	11 819,00	11 819,00
747888	Autres	7 877 942,00	0,00	7 862 455,00	7 862 455,00	7 862 455,00
7481	Attrib/Vers. impôt cercles, maisons jeux	134 102,00	0,00	134 102,00	134 102,00	134 102,00
7482	Compens. perte taxe add. droits enreg.	6 500,00	0,00	6 500,00	6 500,00	6 500,00
74833	Etat-Compens.exonération taxes foncières	2 020 000,00	0,00	2 322 000,00	2 322 000,00	2 322 000,00
75	Autres produits de gestion courante (3)	1 120 770,00	0,00	1 580 089,00	1 580 089,00	1 580 089,00
752	Revenus des immeubles	693 770,00	0,00	681 170,00	681 170,00	681 170,00
756	Libéralités reçues	2 000,00	0,00	2 000,00	2 000,00	2 000,00
75813	Redev. fermiers et concessionnaires	353 000,00	0,00	324 919,00	324 919,00	324 919,00
75888	Autres	72 000,00	0,00	572 000,00	572 000,00	572 000,00
Total des recettes de gestion des services		160 791 303,00	0,00	165 004 339,00	165 004 339,00	165 004 339,00
76	Produits financiers	24 500,00	0,00	20 000,00	20 000,00	20 000,00
7688	Autres	24 500,00	0,00	20 000,00	20 000,00	20 000,00
77	Produits spécifiques (3)	0,00	0,00	0,00	0,00	0,00
78	Reprises amort., dépréciations, prov. (semi-budgétaires) (3)	0,00		0,00	0,00	0,00
Total des recettes réelles		160 815 803,00	0,00	165 024 339,00	165 024 339,00	165 024 339,00
042	Opérations ordre transf. entre sections (4) (5) (6)	150 000,00		180 000,00	180 000,00	180 000,00
777	Rec... subv inv transférées cpte résultat	150 000,00		180 000,00	180 000,00	180 000,00
043	Opérations ordre intérieur de la section (4) (7)	0,00		0,00	0,00	0,00
Total des recettes d'ordre		150 000,00		180 000,00	180 000,00	180 000,00

Détail du calcul de la taxe départementale de publicité foncière pour les collectivités dites « surfiscalisées » (compte 73121) (8)

Montant brut	0,00
Compensation	0,00
Montant net	0,00

Détail du calcul des ICNE au compte 7622 (9)

Montant des ICNE de l'exercice	0,00
Montant des ICNE de l'exercice N-1	0,00
= Différence ICNE N – ICNE N-1	0,00

(1) Détailler les articles utilisés conformément au plan de comptes.

(2) Voir état I-B pour le contenu du budget précédent.

(3) Hors recettes imputées aux chapitres 016 et 017.

VILLE DE BREST - BUDGET PRINCIPAL - BP - 2024

(4) Cf. définitions du chapitre des opérations d'ordre (*RF 042 = DI 040*) (*RF 043 = DF 043*).

(5) Aucune prévision budgétaire ne doit figurer aux articles 775 et 776 (cf. chapitre 024 « produit des cessions d'immobilisations »).

(6) Les comptes 78 peuvent figurer dans le détail du chapitre si la collectivité a opté pour le régime des provisions budgétaires, conformément aux dispositions législatives et réglementaires applicables.

(7) Ce chapitre est destiné à retracer les opérations particulières telles que les opérations de stocks ou liées à la tenue d'un inventaire permanent simplifié.

(8) Destiné à retracer le prélèvement de la part non départementale de la taxe.

(9) Si le montant des ICNE de l'exercice est inférieur au montant de l'exercice N-1, le montant du compte 7622 sera négatif.

IV – ANNEXES	IV
A – PRESENTATION CROISEE – SECTION D'INVESTISSEMENT – VUE D'ENSEMBLE	A1

Chapitre nature	Libellé	01 Opérations non ventilables	0 Services généraux (hors 01 et Gestion des fonds européens)	0-5 Gestion des fonds européens	1 Sécurité	2 Enseign., formation prof., apprentissage	3 Cult., vie soc., jeun., sports, loisirs	4 Santé et action sociale (hors RSA)	4-4 RSA
DEPENSES		5 020 092,00	12 618 330,20	0,00	475 000,00	8 880 000,00	11 581 656,98	2 783 106,00	0,00
10	Dotations, fonds divers et réserves	0,00	0,00	0,00	0,00	0,00	0,00	0,00	0,00
13	Subventions d'investissement	0,00	0,00	0,00	0,00	0,00	0,00	0,00	0,00
16	Emprunts et dettes assimilées	4 269 270,00	0,00	0,00	0,00	510 000,00	0,00	0,00	0,00
18	Cpte de liaison : affectation (BA,régie)	0,00	0,00	0,00	0,00	0,00	0,00	0,00	0,00
20	Immobilisations incorporelles (sauf 204)	0,00	977 000,00	0,00	0,00	179 000,00	1 800 730,00	124 106,00	0,00
204	Subventions d'équipement versées	615 822,00	530 000,00	0,00	0,00	64 000,00	265 000,00	542 000,00	0,00
21	Immobilisations corporelles	0,00	1 308 000,00	0,00	0,00	472 000,00	905 927,34	554 000,00	0,00
22	Immobilisations reçues en affectation	0,00	0,00	0,00	0,00	0,00	0,00	0,00	0,00
23	Immobilisations en cours (sauf 2324)	0,00	9 803 330,20	0,00	475 000,00	7 655 000,00	8 609 999,64	1 543 000,00	0,00
26	Participations et créances rattachées	135 000,00	0,00	0,00	0,00	0,00	0,00	0,00	0,00
27	Autres immobilisations financières	0,00	0,00	0,00	0,00	0,00	0,00	0,00	0,00
45	Opérations pour compte de tiers	0,00	0,00	0,00	0,00	0,00	0,00	20 000,00	0,00
RECETTES		32 412 228,02	10 000,00	0,00	0,00	200 000,00	2 750 000,00	20 000,00	0,00
024	Produits des cessions d'immobilisations	0,00	10 000,00	0,00	0,00	0,00	0,00	0,00	0,00
10	Dotations, fonds divers et réserves	2 260 000,00	0,00	0,00	0,00	0,00	0,00	0,00	0,00
13	Subventions d'investissement	64 300,00	0,00	0,00	0,00	200 000,00	2 750 000,00	0,00	0,00
16	Emprunts et dettes assimilées	30 087 928,02	0,00	0,00	0,00	0,00	0,00	0,00	0,00
18	Cpte de liaison : affectation (BA,régie)	0,00	0,00	0,00	0,00	0,00	0,00	0,00	0,00
20	Immobilisations incorporelles (sauf 204)	0,00	0,00	0,00	0,00	0,00	0,00	0,00	0,00
204	Subventions d'équipement versées	0,00	0,00	0,00	0,00	0,00	0,00	0,00	0,00
21	Immobilisations corporelles	0,00	0,00	0,00	0,00	0,00	0,00	0,00	0,00
22	Immobilisations reçues en affectation	0,00	0,00	0,00	0,00	0,00	0,00	0,00	0,00
23	Immobilisations en cours (sauf 2324)	0,00	0,00	0,00	0,00	0,00	0,00	0,00	0,00
26	Participations et créances rattachées	0,00	0,00	0,00	0,00	0,00	0,00	0,00	0,00
27	Autres immobilisations financières	0,00	0,00	0,00	0,00	0,00	0,00	0,00	0,00
45	Opérations pour compte de tiers	0,00	0,00	0,00	0,00	0,00	0,00	20 000,00	0,00

IV – ANNEXES	IV
A – PRESENTATION CROISEE – SECTION D'INVESTISSEMENT – VUE D'ENSEMBLE (suite)	A1

Chapitre nature	Libellé	5 Aménagement des territoires et habitat	6 Action économique	7 Environnement	8 Transports	9 Fonction en réserve	TOTAL
DEPENSES		197 000,00	20 000,00	550 000,00	5 000 000,00		47 125 185,18
10	Dotations, fonds divers et réserves	0,00	0,00	0,00	0,00		0,00
13	Subventions d'investissement	0,00	0,00	0,00	0,00		0,00
16	Emprunts et dettes assimilées	0,00	5 000,00	0,00	0,00		4 784 270,00
18	Cpte de liaison : affectation (BA,régie)	0,00	0,00	0,00	0,00		0,00
20	Immobilisations incorporelles (sauf 204)	182 000,00	0,00	20 000,00	0,00		3 282 836,00
204	Subventions d'équipement versées	0,00	0,00	0,00	5 000 000,00		7 016 822,00
21	Immobilisations corporelles	10 000,00	0,00	0,00	0,00		3 249 927,34
22	Immobilisations reçues en affectation	0,00	0,00	0,00	0,00		0,00
23	Immobilisations en cours (sauf 2324)	5 000,00	15 000,00	530 000,00	0,00		28 636 329,84
26	Participations et créances rattachées	0,00	0,00	0,00	0,00		135 000,00
27	Autres immobilisations financières	0,00	0,00	0,00	0,00		0,00
45	Opérations pour compte de tiers	0,00	0,00	0,00	0,00		20 000,00
RECETTES		200 000,00	5 000,00	0,00	0,00		35 597 228,02
024	Produits des cessions d'immobilisations	200 000,00	0,00	0,00	0,00		210 000,00
10	Dotations, fonds divers et réserves	0,00	0,00	0,00	0,00		2 260 000,00
13	Subventions d'investissement	0,00	0,00	0,00	0,00		3 014 300,00
16	Emprunts et dettes assimilées	0,00	5 000,00	0,00	0,00		30 092 928,02
18	Cpte de liaison : affectation (BA,régie)	0,00	0,00	0,00	0,00		0,00
20	Immobilisations incorporelles (sauf 204)	0,00	0,00	0,00	0,00		0,00
204	Subventions d'équipement versées	0,00	0,00	0,00	0,00		0,00
21	Immobilisations corporelles	0,00	0,00	0,00	0,00		0,00
22	Immobilisations reçues en affectation	0,00	0,00	0,00	0,00		0,00
23	Immobilisations en cours (sauf 2324)	0,00	0,00	0,00	0,00		0,00
26	Participations et créances rattachées	0,00	0,00	0,00	0,00		0,00
27	Autres immobilisations financières	0,00	0,00	0,00	0,00		0,00

VILLE DE BREST - BUDGET PRINCIPAL - BP - 2024

Chapitre nature	Libellé	5 Aménagement des territoires et habitat	6 Action économique	7 Environnement	8 Transports	9 Fonction en réserve	TOTAL
45	Opérations pour compte de tiers	0,00	0,00	0,00	0,00		20 000,00

IV – ANNEXES	IV
A – PRESENTATION CROISEE – SECTION D'INVESTISSEMENT – PRESENTATION DETAILLEE	A1.01

01 – OPERATIONS NON VENTILABLES

Article / compte nature (1)	Libellé	01 Opérations non ventilables
DEPENSES		5 020 092,00
164	Emprunts auprès des états financiers	4 269 270,00
204	Subventions d'équipement versées	615 822,00
261	Titres de participation	135 000,00
RECETTES		32 412 228,02
102	Dotations et fonds d'investissement	2 260 000,00
138	Autres subventions invest. non transf.	64 300,00
164	Emprunts auprès des états financiers	30 087 928,02

(1) Détailler les comptes à trois chiffres.

IV – ANNEXES	IV
A – PRESENTATION CROISEE – SECTION D'INVESTISSEMENT – PRESENTATION DETAILLEE	A1.900

FONCTION 0 – Services généraux

Article / compte nature (1)	Libellé	02 Administration générale							
		020 Admin. générale de la collectivité	021 Personnel non ventilé	022 Information, communication, publicité	023 Fêtes et cérémonies	024 Aide aux associations	025 Cimetières et pompes funèbres	026 Administration générale de l'Etat	028 Autres moyens généraux
DEPENSES		11 136 330,20	0,00	75 000,00	0,00	240 000,00	321 000,00	411 000,00	0,00
203	Frais d'études, recherche, développement	238 000,00	0,00	0,00	0,00	2 000,00	20 000,00	0,00	0,00
204	Subventions d'équipement versées	100 000,00	0,00	0,00	0,00	0,00	0,00	0,00	0,00
205	Licences, procédés, droits similaires	716 000,00	0,00	1 000,00	0,00	0,00	0,00	0,00	0,00
212	Agencements et aménagements de terrains	0,00	0,00	0,00	0,00	0,00	9 000,00	0,00	0,00
215	Installat°, matériel, outillage techniq.	10 000,00	0,00	0,00	0,00	0,00	0,00	0,00	0,00
218	Autres immobilisations corporelles	1 098 000,00	0,00	74 000,00	0,00	50 000,00	52 000,00	10 000,00	0,00
231	Immobilisations corporelles en cours	2 074 330,20	0,00	0,00	0,00	188 000,00	240 000,00	401 000,00	0,00
238	Avances commandes immo corporelles	6 900 000,00	0,00	0,00	0,00	0,00	0,00	0,00	0,00
RECETTES		10 000,00	0,00	0,00	0,00	0,00	0,00	0,00	0,00
024	Produits des cessions d'immobilisations	10 000,00	0,00	0,00	0,00	0,00	0,00	0,00	0,00

(1) Détailler les comptes à trois chiffres.

IV – ANNEXES	IV
A – PRESENTATION CROISEE – SECTION D'INVESTISSEMENT – PRESENTATION DETAILLEE	A1.900

FONCTION 0 – Services généraux (suite 1)

Article / compte nature (1)	Libellé	03 Conseils						
		031 Assemblée délibérante	032 Conseil éco.,social région./Conseil dév.	033 Conseil cult., éduc., env.	034 Conseil éco.,soc.,environ.,culture,éduc.		035 Conseil de territoire	038 Autres instances
					0341 Section éco., sociale et environnem.	0342 Section culture, éducation et sports		
DEPENSES		0,00	0,00	0,00	0,00	0,00	0,00	
203	Frais d'études, recherche, développement	0,00	0,00	0,00	0,00	0,00	0,00	
204	Subventions d'équipement versées	0,00	0,00	0,00	0,00	0,00	0,00	
205	Licences, procédés, droits similaires	0,00	0,00	0,00	0,00	0,00	0,00	
212	Agencements et aménagements de terrains	0,00	0,00	0,00	0,00	0,00	0,00	
215	Installat°, matériel, outillage techniq.	0,00	0,00	0,00	0,00	0,00	0,00	
218	Autres immobilisations corporelles	0,00	0,00	0,00	0,00	0,00	0,00	
231	Immobilisations corporelles en cours	0,00	0,00	0,00	0,00	0,00	0,00	
238	Avances commandes immo corporelles	0,00	0,00	0,00	0,00	0,00	0,00	
RECETTES		0,00	0,00	0,00	0,00	0,00	0,00	
024	Produits des cessions d'immobilisations	0,00	0,00	0,00	0,00	0,00	0,00	

(1) Détailler les comptes à trois chiffres.

IV – ANNEXES	IV
A – PRESENTATION CROISEE – SECTION D'INVESTISSEMENT – PRESENTATION DETAILLEE	A1.900

FONCTION 0 – Services généraux (suite 2)

Article / compte nature (1)	Libellé	04 Coop.décent.act° interrég.eur.intern.					TOTAL DU CHAPITRE
		041 Action relevant de la subvention globale	042 Actions interrégionales	043 Actions européennes	044 Aide publique au développement	048 Autres actions	
DEPENSES		0,00	0,00	0,00	0,00	435 000,00	12 618 330,20
203	Frais d'études, recherche, développement	0,00	0,00	0,00	0,00	0,00	260 000,00
204	Subventions d'équipement versées	0,00	0,00	0,00	0,00	430 000,00	530 000,00
205	Licences, procédés, droits similaires	0,00	0,00	0,00	0,00	0,00	717 000,00
212	Agencements et aménagements de terrains	0,00	0,00	0,00	0,00	0,00	9 000,00
215	Installat°, matériel, outillage techniq.	0,00	0,00	0,00	0,00	0,00	10 000,00
218	Autres immobilisations corporelles	0,00	0,00	0,00	0,00	5 000,00	1 289 000,00
231	Immobilisations corporelles en cours	0,00	0,00	0,00	0,00	0,00	2 903 330,20
238	Avances commandes immo corporelles	0,00	0,00	0,00	0,00	0,00	6 900 000,00
RECETTES		0,00	0,00	0,00	0,00	0,00	10 000,00
024	Produits des cessions d'immobilisations	0,00	0,00	0,00	0,00	0,00	10 000,00

(1) Détailler les comptes à trois chiffres.

IV – ANNEXES	IV
A – PRESENTATION CROISEE – SECTION D’INVESTISSEMENT – PRESENTATION DETAILLEE	A1.901

FONCTION 1 – Sécurité

Article / compte nature (1)	Libellé	10 Services communs	11 Police, sécurité, justice	12 Incendie et secours	13 Hygiène et salubrité publique	18 Autres interv. protect. personnes, biens	TOTAL DU CHAPITRE
	DEPENSES	0,00	250 000,00	0,00	225 000,00	0,00	475 000,00
231	Immobilisations corporelles en cours	0,00	250 000,00	0,00	225 000,00	0,00	475 000,00
	RECETTES	0,00	0,00	0,00	0,00	0,00	0,00

(1) Détailler les comptes à trois chiffres.

IV – ANNEXES	IV
A – PRESENTATION CROISEE – SECTION D’INVESTISSEMENT – PRESENTATION DETAILLEE	A1.902

FONCTION 2 – Enseignement, formation professionnelle et apprentissage

Article / compte nature (1)	Libellé	20	21			22			23	24
		Services communs	Enseignement du premier degré			Enseignement du second degré				
		201	211	212	213	221	222	223		
		Services communs	Ecoles maternelles	Ecoles primaires	Classes regroupées	Collèges	Lycées publics	Lycées privés	Enseignement supérieur	Cités scolaires
DEPENSES		0,00	0,00	0,00	8 616 000,00	0,00	0,00	0,00	117 000,00	0,00
167	Emprunts dettes conditions particulières	0,00	0,00	0,00	510 000,00	0,00	0,00	0,00	0,00	0,00
203	Frais d'études, recherche, développement	0,00	0,00	0,00	158 000,00	0,00	0,00	0,00	0,00	0,00
204	Subventions d'équipement versées	0,00	0,00	0,00	14 000,00	0,00	0,00	0,00	50 000,00	0,00
205	Licences, procédés, droits similaires	0,00	0,00	0,00	21 000,00	0,00	0,00	0,00	0,00	0,00
218	Autres immobilisations corporelles	0,00	0,00	0,00	362 000,00	0,00	0,00	0,00	0,00	0,00
231	Immobilisations corporelles en cours	0,00	0,00	0,00	7 551 000,00	0,00	0,00	0,00	67 000,00	0,00
RECETTES		0,00	0,00	0,00	200 000,00	0,00	0,00	0,00	0,00	0,00
134	Fonds affectés à l'équipement non amort.	0,00	0,00	0,00	200 000,00	0,00	0,00	0,00	0,00	0,00

(1) Détailler les comptes à trois chiffres.

IV – ANNEXES	IV
A – PRESENTATION CROISEE – SECTION D'INVESTISSEMENT – PRESENTATION DETAILLEE	A1.902

FONCTION 2 – Enseignement, formation professionnelle et apprentissage (suite 1)

Article / compte nature (1)	Libellé	25 Formation professionnelle												
		251 Insertion sociale et professionnelle	252 Formation professionnalisante personnes	253 Formation certifiante des personnes	254 Formation des actifs occupés	255 Rémunération des stagiaires	256 CNFPT Formation des actifs occupés					257 CNFPT et CDG missions spécifiques		258 Autres
												2571 Concours	2572 Missions administratives	
							2561 Missions statutaires et réglementaires	2562 Développement des compétences	2563 Évolution et transition professionnelle	2564 Organisation des activités pédagogiques	2565 Autres			
DEPENSES		0,00	0,00	0,00	0,00	0,00	0,00	0,00	0,00	0,00	0,00	0,00	0,00	
167	Emprunts dettes conditions particulières	0,00	0,00	0,00	0,00	0,00	0,00	0,00	0,00	0,00	0,00	0,00	0,00	
203	Frais d'études, recherche, développement	0,00	0,00	0,00	0,00	0,00	0,00	0,00	0,00	0,00	0,00	0,00	0,00	
204	Subventions d'équipement versées	0,00	0,00	0,00	0,00	0,00	0,00	0,00	0,00	0,00	0,00	0,00	0,00	
205	Licences, procédés, droits similaires	0,00	0,00	0,00	0,00	0,00	0,00	0,00	0,00	0,00	0,00	0,00	0,00	
218	Autres immobilisations corporelles	0,00	0,00	0,00	0,00	0,00	0,00	0,00	0,00	0,00	0,00	0,00	0,00	
231	Immobilisations corporelles en cours	0,00	0,00	0,00	0,00	0,00	0,00	0,00	0,00	0,00	0,00	0,00	0,00	
RECETTES		0,00	0,00	0,00	0,00	0,00	0,00	0,00	0,00	0,00	0,00	0,00	0,00	
134	Fonds affectés à l'équipement non amort.	0,00	0,00	0,00	0,00	0,00	0,00	0,00	0,00	0,00	0,00	0,00	0,00	

(1) Détailler les comptes à trois chiffres.

IV – ANNEXES	IV
A – PRESENTATION CROISEE – SECTION D'INVESTISSEMENT – PRESENTATION DETAILLEE	A1.902

FONCTION 2 – Enseignement, formation professionnelle et apprentissage (suite 2)

Article / compte nature (1)	Libellé	26 Apprentissage	27 Formation sanitaire et sociale	28 Autres services périscolaires et annexes					29 Sécurité	TOTAL DU CHAPITRE
				281 Hébergement et restauration scolaires	282 Sport scolaire	283 Médecine scolaire	284 Classes de découverte	288 Autre service annexe de l'enseignement		
DEPENSES		0,00	0,00	107 000,00	0,00	0,00	0,00	40 000,00	0,00	8 880 000,00
167	Emprunts dettes conditions particulières	0,00	0,00	0,00	0,00	0,00	0,00	0,00	0,00	510 000,00
203	Frais d'études, recherche, développement	0,00	0,00	0,00	0,00	0,00	0,00	0,00	0,00	158 000,00
204	Subventions d'équipement versées	0,00	0,00	0,00	0,00	0,00	0,00	0,00	0,00	64 000,00
205	Licences, procédés, droits similaires	0,00	0,00	0,00	0,00	0,00	0,00	0,00	0,00	21 000,00
218	Autres immobilisations corporelles	0,00	0,00	80 000,00	0,00	0,00	0,00	30 000,00	0,00	472 000,00
231	Immobilisations corporelles en cours	0,00	0,00	27 000,00	0,00	0,00	0,00	10 000,00	0,00	7 655 000,00
RECETTES		0,00	0,00	0,00	0,00	0,00	0,00	0,00	0,00	200 000,00
134	Fonds affectés à l'équipement non amort.	0,00	0,00	0,00	0,00	0,00	0,00	0,00	0,00	200 000,00

(1) Détailler les comptes à trois chiffres.

IV – ANNEXES	IV
A – PRESENTATION CROISEE – SECTION D'INVESTISSEMENT – PRESENTATION DETAILLEE	A1.903

FONCTION 3 – Culture, vie sociale, jeunesse, sports et loisirs

Article / compte nature (1)	Libellé	30 Services communs	31 Culture							
			311 Activités artist.,actions et manif.cult.	312 Patrimoine	313 Bibliothèques, médiathèques	314 Musées	315 Services d'archives	316 Théâtres et spectacles vivants	317 Cinémas et autres salles de spectacles	318 Archéologie préventive
DEPENSES		602 000,00	5 526 000,00	540 000,00	205 300,00	0,00	0,00	0,00	0,00	0,00
203	Frais d'études, recherche, développement	172 000,00	272 000,00	269 000,00	0,00	0,00	0,00	0,00	0,00	0,00
204	Subventions d'équipement versées	15 000,00	0,00	0,00	0,00	0,00	0,00	0,00	0,00	0,00
205	Licences, procédés, droits similaires	0,00	0,00	0,00	4 300,00	0,00	0,00	0,00	0,00	0,00
215	Installat°, matériel, outillage techniq.	0,00	0,00	0,00	0,00	0,00	0,00	0,00	0,00	0,00
216	Biens historiques et culturels	0,00	0,00	0,00	12 000,00	0,00	0,00	0,00	0,00	0,00
218	Autres immobilisations corporelles	180 000,00	315 000,00	0,00	159 000,00	0,00	0,00	0,00	0,00	0,00
231	Immobilisations corporelles en cours	235 000,00	4 939 000,00	271 000,00	30 000,00	0,00	0,00	0,00	0,00	0,00
RECETTES		0,00	2 750 000,00	0,00	0,00	0,00	0,00	0,00	0,00	0,00
132	Subv inv rattachées aux actifs non amort	0,00	2 750 000,00	0,00	0,00	0,00	0,00	0,00	0,00	0,00

(1) Détailler les comptes à trois chiffres.

IV – ANNEXES	IV
A – PRESENTATION CROISEE – SECTION D'INVESTISSEMENT – PRESENTATION DETAILLEE	A1.903

FONCTION 3 – Culture, vie sociale, jeunesse, sports et loisirs (suite 1)

Article / compte nature (1)	Libellé	32 Sports (autres que scolaires)					
		321 Salles de sport, gymnases	322 Stades	323 Piscines	324 Centres de formation sportifs	325 Autres équipements sportifs ou loisirs	326 Manifestations sportives
DEPENSES		3 497 429,64	294 927,34	0,00	0,00	0,00	0,00
203	Frais d'études, recherche, développement	631 430,00	0,00	0,00	0,00	0,00	0,00
204	Subventions d'équipement versées	250 000,00	0,00	0,00	0,00	0,00	0,00
205	Licences, procédés, droits similaires	0,00	0,00	0,00	0,00	0,00	0,00
215	Installat°, matériel, outillage techniq.	40 000,00	0,00	0,00	0,00	0,00	0,00
216	Biens historiques et culturels	0,00	0,00	0,00	0,00	0,00	0,00
218	Autres immobilisations corporelles	110 000,00	84 927,34	0,00	0,00	0,00	0,00
231	Immobilisations corporelles en cours	2 465 999,64	210 000,00	0,00	0,00	0,00	0,00
RECETTES		0,00	0,00	0,00	0,00	0,00	0,00
132	Subv inv rattachées aux actifs non amort	0,00	0,00	0,00	0,00	0,00	0,00

(1) Détailler les comptes à trois chiffres.

IV – ANNEXES	IV
A – PRESENTATION CROISEE – SECTION D'INVESTISSEMENT – PRESENTATION DETAILLEE	A1.903

FONCTION 3 – Culture, vie sociale, jeunesse, sports et loisirs (suite 2)

Article / compte nature (1)	Libellé	33 Jeunesse (action socio-éduc.) et loisirs			34 Vie sociale et citoyenne		39 Sécurité	TOTAL DU CHAPITRE
		331 Centres de loisirs	332 Colonies de vacances	338 Autres activités pour les jeunes	341 Egalité entre les femmes et les hommes	348 Autres		
DEPENSES		0,00	0,00	916 000,00	0,00	0,00	0,00	11 581 656,98
203	Frais d'études, recherche, développement	0,00	0,00	452 000,00	0,00	0,00	0,00	1 796 430,00
204	Subventions d'équipement versées	0,00	0,00	0,00	0,00	0,00	0,00	265 000,00
205	Licences, procédés, droits similaires	0,00	0,00	0,00	0,00	0,00	0,00	4 300,00
215	Installat ^o , matériel, outillage techniq.	0,00	0,00	0,00	0,00	0,00	0,00	40 000,00
216	Biens historiques et culturels	0,00	0,00	0,00	0,00	0,00	0,00	12 000,00
218	Autres immobilisations corporelles	0,00	0,00	5 000,00	0,00	0,00	0,00	853 927,34
231	Immobilisations corporelles en cours	0,00	0,00	459 000,00	0,00	0,00	0,00	8 609 999,64
RECETTES		0,00	0,00	0,00	0,00	0,00	0,00	2 750 000,00
132	Subv inv rattachées aux actifs non amort	0,00	0,00	0,00	0,00	0,00	0,00	2 750 000,00

(1) Détailler les comptes à trois chiffres.

IV – ANNEXES	IV
A – PRESENTATION CROISEE – SECTION D'INVESTISSEMENT – PRESENTATION DETAILLEE	A1.904

FONCTION 4 – Santé et action sociale (hors RSA)

Article / compte nature (1)	Libellé	41 Santé					
		410 Services communs	411 PMI et planification familiale	412 Prévention et éducation pour la santé	413 Sécurité alimentaire	414 Dispensaires et autres éta sanitaires	418 Autres actions
DEPENSES		174 000,00	0,00	0,00	0,00	0,00	0,00
203	Frais d'études, recherche, développement	0,00	0,00	0,00	0,00	0,00	0,00
204	Subventions d'équipement versées	0,00	0,00	0,00	0,00	0,00	0,00
205	Licences, procédés, droits similaires	0,00	0,00	0,00	0,00	0,00	0,00
211	Terrains	0,00	0,00	0,00	0,00	0,00	0,00
213	Constructions	0,00	0,00	0,00	0,00	0,00	0,00
218	Autres immobilisations corporelles	29 000,00	0,00	0,00	0,00	0,00	0,00
231	Immobilisations corporelles en cours	125 000,00	0,00	0,00	0,00	0,00	0,00
454	Travaux effectués d'office	20 000,00	0,00	0,00	0,00	0,00	0,00
RECETTES		20 000,00	0,00	0,00	0,00	0,00	0,00
454	Travaux effectués d'office	20 000,00	0,00	0,00	0,00	0,00	0,00

(1) Détailler les comptes à trois chiffres.

IV – ANNEXES	IV
A – PRESENTATION CROISEE – SECTION D'INVESTISSEMENT – PRESENTATION DETAILLEE	A1.904

FONCTION 4 – Santé et action sociale (hors RSA) (suite 1)

Article / compte nature (1)	Libellé	42 Action sociale							
		420 Services communs	421 Famille et enfance				422 Petite enfance		
			4211 Actions en faveur de la maternité	4212 Aides à la famille	4213 Aides sociales à l'enfance	4214 Adolescence	4221 Crèches et garderies	4222 Multi accueil	4228 Autres actions pour la petite enfance
DEPENSES		360 000,00	0,00	0,00	0,00	0,00	792 000,00	65 000,00	52 000,00
203	Frais d'études, recherche, développement	0,00	0,00	0,00	0,00	0,00	16 000,00	0,00	30 000,00
204	Subventions d'équipement versées	60 000,00	0,00	0,00	0,00	0,00	400 000,00	0,00	0,00
205	Licences, procédés, droits similaires	0,00	0,00	0,00	0,00	0,00	0,00	0,00	0,00
211	Terrains	0,00	0,00	0,00	0,00	0,00	0,00	0,00	0,00
213	Constructions	300 000,00	0,00	0,00	0,00	0,00	0,00	0,00	0,00
218	Autres immobilisations corporelles	0,00	0,00	0,00	0,00	0,00	5 000,00	65 000,00	0,00
231	Immobilisations corporelles en cours	0,00	0,00	0,00	0,00	0,00	371 000,00	0,00	22 000,00
454	Travaux effectués d'office	0,00	0,00	0,00	0,00	0,00	0,00	0,00	0,00
RECETTES		0,00	0,00	0,00	0,00	0,00	0,00	0,00	0,00
454	Travaux effectués d'office	0,00	0,00	0,00	0,00	0,00	0,00	0,00	0,00

(1) Détailler les comptes à trois chiffres.

IV – ANNEXES	IV
A – PRESENTATION CROISEE – SECTION D'INVESTISSEMENT – PRESENTATION DETAILLEE	A1.904

FONCTION 4 – Santé et action sociale (hors RSA) (suite 2)

Article / compte nature (1)	Libellé	42 Action sociale					TOTAL DU CHAPITRE	
		423 Personnes âgées			424 Personnes en difficulté	425 Personnes handicapées		428 Autres interventions sociales
		4231 Forfait autonomie	4232 Autres actions de prévention	4238 Autres actions pour les personnes âgées				
DEPENSES		0,00	0,00	0,00	82 000,00	0,00	1 258 106,00	2 783 106,00
203	Frais d'études, recherche, développement	0,00	0,00	0,00	0,00	0,00	0,00	46 000,00
204	Subventions d'équipement versées	0,00	0,00	0,00	82 000,00	0,00	0,00	542 000,00
205	Licences, procédés, droits similaires	0,00	0,00	0,00	0,00	0,00	78 106,00	78 106,00
211	Terrains	0,00	0,00	0,00	0,00	0,00	145 000,00	145 000,00
213	Constructions	0,00	0,00	0,00	0,00	0,00	0,00	300 000,00
218	Autres immobilisations corporelles	0,00	0,00	0,00	0,00	0,00	10 000,00	109 000,00
231	Immobilisations corporelles en cours	0,00	0,00	0,00	0,00	0,00	1 025 000,00	1 543 000,00
454	Travaux effectués d'office	0,00	0,00	0,00	0,00	0,00	0,00	20 000,00
RECETTES		0,00	0,00	0,00	0,00	0,00	0,00	20 000,00
454	Travaux effectués d'office	0,00	0,00	0,00	0,00	0,00	0,00	20 000,00

(1) Détailler les comptes à trois chiffres.

IV – ANNEXES	IV
A – PRESENTATION CROISEE – SECTION D’INVESTISSEMENT – PRESENTATION DETAILLEE	A1.905

FONCTION 5 – Aménagement des territoires et habitat

Article / compte nature (1)	Libellé	50	51						
		Services communs	Aménagement et services urbains						
		501	510	511	512	513	514	515	518
		Services communs	Services communs	Espaces verts urbains	Eclairage public	Art public	Electrification	Opérations d'aménagement	Autres actions d'aménagement urbain
DEPENSES		0,00	0,00	0,00	0,00	0,00	0,00	0,00	10 000,00
203	Frais d'études, recherche, développement	0,00	0,00	0,00	0,00	0,00	0,00	0,00	0,00
211	Terrains	0,00	0,00	0,00	0,00	0,00	0,00	0,00	10 000,00
231	Immobilisations corporelles en cours	0,00	0,00	0,00	0,00	0,00	0,00	0,00	0,00
RECETTES		0,00	0,00	0,00	0,00	0,00	0,00	0,00	200 000,00
024	Produits des cessions d'immobilisations	0,00	0,00	0,00	0,00	0,00	0,00	0,00	200 000,00

(1) Détailler les comptes à trois chiffres.

IV – ANNEXES	IV
A – PRESENTATION CROISEE – SECTION D'INVESTISSEMENT – PRESENTATION DETAILLEE	A1.905

FONCTION 5 – Aménagement des territoires et habitat (suite 1)

Article / compte nature (1)	Libellé	52 Politique de la ville	53 Agglomérations et villes moyennes	54 Espace rural et autres espaces de dév.	55 Habitat (Logement)				
					551 Parc privé de la collectivité	552 Aide au secteur locatif	553 Aide à l'accession à la propriété	554 Aire d'accueil des gens du voyage	555 Logement social
DEPENSES		182 000,00	0,00	0,00	0,00	0,00	0,00	5 000,00	0,00
203	Frais d'études, recherche, développement	182 000,00	0,00	0,00	0,00	0,00	0,00	0,00	0,00
211	Terrains	0,00	0,00	0,00	0,00	0,00	0,00	0,00	0,00
231	Immobilisations corporelles en cours	0,00	0,00	0,00	0,00	0,00	0,00	5 000,00	0,00
RECETTES		0,00	0,00	0,00	0,00	0,00	0,00	0,00	0,00
024	Produits des cessions d'immobilisations	0,00	0,00	0,00	0,00	0,00	0,00	0,00	0,00

(1) Détailler les comptes à trois chiffres.

IV – ANNEXES	IV
A – PRESENTATION CROISEE – SECTION D'INVESTISSEMENT – PRESENTATION DETAILLEE	A1.905

FONCTION 5 – Aménagement des territoires et habitat (suite 2)

Article / compte nature (1)	Libellé	56 Actions en faveur du littoral	57 Techno. de l'information et de la comm.	58 Autres actions		59 Sécurité	TOTAL DU CHAPITRE
				581 Réserves Foncières	588 Autres actions d'aménagement		
DEPENSES		0,00	0,00	0,00	0,00	0,00	197 000,00
203	Frais d'études, recherche, développement	0,00	0,00	0,00	0,00	0,00	182 000,00
211	Terrains	0,00	0,00	0,00	0,00	0,00	10 000,00
231	Immobilisations corporelles en cours	0,00	0,00	0,00	0,00	0,00	5 000,00
RECETTES		0,00	0,00	0,00	0,00	0,00	200 000,00
024	Produits des cessions d'immobilisations	0,00	0,00	0,00	0,00	0,00	200 000,00

(1) Détailler les comptes à trois chiffres.

IV – ANNEXES	IV
A – PRESENTATION CROISEE – SECTION D'INVESTISSEMENT – PRESENTATION DETAILLEE	A1.906

FONCTION 6 – Action économique

Article / compte nature (1)	Libellé	60 Services communs	61 Interventions économiques transversales	62 Structure d'animation et de dév. éco.	63 Actions sectorielles			
					631 Agriculture, pêche et agro-alimentaire		632 Industrie, commerce et artisanat	633 Développement touristique
					6311 Laboratoire	6312 Autres		
DEPENSES		0,00	0,00	0,00	0,00	0,00	0,00	15 000,00
165	Dépôts et cautionnements reçus	0,00	0,00	0,00	0,00	0,00	0,00	0,00
231	Immobilisations corporelles en cours	0,00	0,00	0,00	0,00	0,00	0,00	15 000,00
RECETTES		0,00	0,00	0,00	0,00	0,00	0,00	0,00
165	Dépôts et cautionnements reçus	0,00	0,00	0,00	0,00	0,00	0,00	0,00

(1) Détailler les comptes à trois chiffres.

IV – ANNEXES	IV
A – PRESENTATION CROISEE – SECTION D'INVESTISSEMENT – PRESENTATION DETAILLEE	A1.906

FONCTION 6 – Action économique (suite)

Article / compte nature (1)	Libellé	64 Rayonnement, attractivité du territoire	65 Insertion éco. et éco.sociale, solidaire	66 Maintien et dév. des services publics	67 Recherche et innovation	68 Autres actions	TOTAL DU CHAPITRE
DEPENSES		0,00	0,00	0,00	0,00	5 000,00	20 000,00
165	Dépôts et cautionnements reçus	0,00	0,00	0,00	0,00	5 000,00	5 000,00
231	Immobilisations corporelles en cours	0,00	0,00	0,00	0,00	0,00	15 000,00
RECETTES		0,00	0,00	0,00	0,00	5 000,00	5 000,00
165	Dépôts et cautionnements reçus	0,00	0,00	0,00	0,00	5 000,00	5 000,00

(1) Détailler les comptes à trois chiffres.

IV – ANNEXES	IV
A – PRESENTATION CROISEE – SECTION D’INVESTISSEMENT – PRESENTATION DETAILLEE	A1.907

FONCTION 7 – Environnement

Article / compte nature (1)	Libellé	70 Services communs	71 Actions transversales	72 Actions déchets et propreté urbaine					
				720 Services communs collecte et propreté	721 Collecte et traitement des déchets			722 Propreté urbaine	
					7211 Actions prévention et sensibilisation	7212 Collecte des déchets	7213 Tri, valorisation, traitement déchets	7221 Actions prévention et sensibilisation	7222 Action propreté urbaine et nettoiemment
DEPENSES		0,00	0,00	0,00	0,00	0,00	0,00	0,00	
203	Frais d'études, recherche, développement	0,00	0,00	0,00	0,00	0,00	0,00	0,00	
231	Immobilisations corporelles en cours	0,00	0,00	0,00	0,00	0,00	0,00	0,00	
RECETTES		0,00	0,00	0,00	0,00	0,00	0,00	0,00	

(1) Détailler les comptes à trois chiffres.

IV – ANNEXES	IV
A – PRESENTATION CROISEE – SECTION D'INVESTISSEMENT – PRESENTATION DETAILLEE	A1.907

FONCTION 7 – Environnement (suite 1)

Article / compte nature (1)	Libellé	73 Actions en matière de gestion des eaux					74 Politique de l'air
		731 Politique de l'eau	732 Eau potable	733 Assainissement	734 Eaux pluviales	735 Lutte contre les inondations	
DEPENSES		0,00	0,00	0,00	0,00	0,00	0,00
203	Frais d'études, recherche, développement	0,00	0,00	0,00	0,00	0,00	0,00
231	Immobilisations corporelles en cours	0,00	0,00	0,00	0,00	0,00	0,00
RECETTES		0,00	0,00	0,00	0,00	0,00	0,00

(1) Détailler les comptes à trois chiffres.

IV – ANNEXES	IV
A – PRESENTATION CROISEE – SECTION D'INVESTISSEMENT – PRESENTATION DETAILLEE	A1.907

FONCTION 7 – Environnement (suite 2)

Article / compte nature (1)	Libellé	75 Politique de l'énergie					76	77	78	TOTAL DU CHAPITRE
		751 Réseaux de chaleur et de froid	752 Energie photovoltaïque	753 Energie éolienne	754 Energie hydraulique	758 Autres actions	Préserv. patrim. naturel,risques techno.	Environnement infrastructures transports	Autres actions	
DEPENSES		0,00	150 000,00	0,00	0,00	400 000,00	0,00	0,00	0,00	550 000,00
203	Frais d'études, recherche, développement	0,00	20 000,00	0,00	0,00	0,00	0,00	0,00	0,00	20 000,00
231	Immobilisations corporelles en cours	0,00	130 000,00	0,00	0,00	400 000,00	0,00	0,00	0,00	530 000,00
RECETTES		0,00	0,00	0,00	0,00	0,00	0,00	0,00	0,00	0,00

(1) Détailler les comptes à trois chiffres.

IV – ANNEXES	IV
A – PRESENTATION CROISEE – SECTION D’INVESTISSEMENT – PRESENTATION DETAILLEE	A1.908

FONCTION 8 – Transports

Article / compte nature (1)	Libellé	80 Services communs	81 Transports scolaires	82 Transports publics de voyageurs						
				820 Services communs	821 Transport sur route	822 Transport ferroviaire	823 Transport fluvial	824 Transport maritime	825 Transport aérien	828 Autres transports
	DEPENSES	0,00	0,00	0,00	5 000 000,00	0,00	0,00	0,00	0,00	0,00
204	Subventions d'équipement versées	0,00	0,00	0,00	5 000 000,00	0,00	0,00	0,00	0,00	0,00
	RECETTES	0,00	0,00	0,00	0,00	0,00	0,00	0,00	0,00	0,00

(1) Détailler les comptes à trois chiffres.

IV – ANNEXES	IV
A – PRESENTATION CROISEE – SECTION D'INVESTISSEMENT – PRESENTATION DETAILLEE	A1.908

FONCTION 8 – Transports (suite 1)

Article / compte nature (1)	Libellé	83						
		Transports de marchandises						
		830	831	832	833	834	835	838
		Services communs	Fret routier	Fret ferroviaire	Fret fluvial	Fret maritime	Fret aérien	Autres transports
	DEPENSES	0,00	0,00	0,00	0,00	0,00	0,00	0,00
204	Subventions d'équipement versées	0,00	0,00	0,00	0,00	0,00	0,00	0,00
	RECETTES	0,00	0,00	0,00	0,00	0,00	0,00	0,00

(1) Détailler les comptes à trois chiffres.

IV – ANNEXES	IV
A – PRESENTATION CROISEE – SECTION D'INVESTISSEMENT – PRESENTATION DETAILLEE	A1.908

FONCTION 8 – Transports (suite 2)

Article / compte nature (1)	Libellé	84 Voirie							
		841 Voirie nationale	842 Voirie régionale	843 Voirie départementale	844 Voirie métropolitaine	845 Voirie communale	846 Viabilité hivernale et aléas climatiques	847 Equipements de voirie	849 Sécurité routière
	DEPENSES	0,00	0,00	0,00	0,00	0,00	0,00	0,00	0,00
204	Subventions d'équipement versées	0,00	0,00	0,00	0,00	0,00	0,00	0,00	0,00
	RECETTES	0,00	0,00	0,00	0,00	0,00	0,00	0,00	0,00

(1) Détailler les comptes à trois chiffres.

IV – ANNEXES	IV
A – PRESENTATION CROISEE – SECTION D'INVESTISSEMENT – PRESENTATION DETAILLEE	A1.908

FONCTION 8 – Transports (suite 3)

Article / compte nature (1)	Libellé	85 Infrastructures					86 Liaisons multimodales	87 Circulations douces	89 Sécurité	TOTAL DU CHAPITRE
		851 Gares, autres infrastructures routières	852 Gares et autres infrastructures ferrov.	853 Haltes, autres infrastructures fluviales	854 Ports, autres infrastructures portuaires	855 Aéroports et autres infrastructures				
DEPENSES		0,00	0,00	0,00	0,00	0,00	0,00	0,00	5 000 000,00	
204	Subventions d'équipement versées	0,00	0,00	0,00	0,00	0,00	0,00	0,00	5 000 000,00	
RECETTES		0,00	0,00	0,00	0,00	0,00	0,00	0,00	0,00	

(1) Détailler les comptes à trois chiffres.

IV – ANNEXES	IV
A – PRESENTATION CROISEE – SECTION DE FONCTIONNEMENT – VUE D'ENSEMBLE	A2

Chapitre nature	Libellé	01 Opérations non ventilables	0 Services généraux (hors 01 et Gestion des fonds européens)	0-5 Gestion des fonds européens	1 Sécurité	2 Enseign., formation prof., apprentissage	3 Cult., vie soc., jeun., sports, loisirs	4 Santé et action sociale (hors APA et RSA / Régularisation de RMI)	4-3 APA
DEPENSES		19 471 407,00	42 033 411,29	0,00	3 455 620,30	34 406 533,00	31 588 180,37	21 070 242,00	0,00
011	Charges à caractère général	27 500,00	31 462 305,29	0,00	623 800,30	6 498 732,00	5 464 743,37	1 037 050,00	0,00
012	Charges de personnel et frais assimilés	0,00	7 777 560,00	0,00	2 693 620,00	21 098 107,00	15 151 737,00	11 334 976,00	0,00
014	Atténuations de produits	18 977 957,00	0,00	0,00	0,00	0,00	0,00	0,00	0,00
65	Autres charges de gestion courante	100 950,00	2 270 266,00	0,00	137 900,00	6 563 694,00	10 965 700,00	8 698 116,00	0,00
6586	Frais fonctionnement des groupes d'élus	0,00	487 100,00	0,00	0,00	0,00	0,00	0,00	0,00
66	Charges financières	354 000,00	0,00	0,00	0,00	230 000,00	0,00	0,00	0,00
67	Charges spécifiques	11 000,00	36 180,00	0,00	300,00	16 000,00	6 000,00	100,00	0,00
68	Dotations aux provisions, dépréciations	0,00	0,00	0,00	0,00	0,00	0,00	0,00	0,00
RECETTES		145 285 377,00	4 114 100,00	0,00	208 000,00	6 467 067,00	2 027 652,00	6 888 473,00	0,00
013	Atténuations de charges	0,00	1 200,00	0,00	0,00	0,00	0,00	0,00	0,00
70	Prod. services, domaine, ventes diverses	0,00	795 500,00	0,00	167 000,00	2 629 000,00	1 114 174,00	951 963,00	0,00
73	Impôts et taxes	3 964 000,00	0,00	0,00	0,00	0,00	0,00	0,00	0,00
731	Fiscalité locale	105 919 500,00	1 960 000,00	0,00	0,00	0,00	0,00	0,00	0,00
74	Dotations et participations	35 381 877,00	435 000,00	0,00	0,00	3 497 148,00	671 878,00	5 923 510,00	0,00
75	Autres produits de gestion courante	0,00	922 400,00	0,00	41 000,00	340 919,00	241 600,00	13 000,00	0,00
76	Produits financiers	20 000,00	0,00	0,00	0,00	0,00	0,00	0,00	0,00
77	Produits spécifiques	0,00	0,00	0,00	0,00	0,00	0,00	0,00	0,00
78	Reprises amort., dépréciations, prov.	0,00	0,00	0,00	0,00	0,00	0,00	0,00	0,00

IV – ANNEXES	IV
A – PRESENTATION CROISEE – SECTION DE FONCTIONNEMENT – VUE D'ENSEMBLE (suite)	A2

Chapitre nature	Libellé	4-4 RSA / Régularisation de RMI	5 Aménagement des territoires et habitat	6 Action économique	7 Environnement	8 Transports	9 Fonction en réserve	TOTAL
DEPENSES		0,00	883 218,88	554 669,00	33 100,00	0,00		153 496 381,84
011	Charges à caractère général	0,00	680 258,88	554 669,00	33 100,00	0,00		46 382 158,84
012	Charges de personnel et frais assimilés	0,00	0,00	0,00	0,00	0,00		58 056 000,00
014	Atténuations de produits	0,00	0,00	0,00	0,00	0,00		18 977 957,00
65	Autres charges de gestion courante	0,00	202 960,00	0,00	0,00	0,00		28 939 586,00
6586	Frais fonctionnement des groupes d'élus	0,00	0,00	0,00	0,00	0,00		487 100,00
66	Charges financières	0,00	0,00	0,00	0,00	0,00		584 000,00
67	Charges spécifiques	0,00	0,00	0,00	0,00	0,00		69 580,00
68	Dotations aux provisions, dépréciations	0,00	0,00	0,00	0,00	0,00		0,00
RECETTES		0,00	0,00	23 670,00	10 000,00	0,00		165 024 339,00
013	Atténuations de charges	0,00	0,00	0,00	0,00	0,00		1 200,00
70	Prod. services, domaine, ventes diverses	0,00	0,00	2 500,00	10 000,00	0,00		5 670 137,00
73	Impôts et taxes	0,00	0,00	0,00	0,00	0,00		3 964 000,00
731	Fiscalité locale	0,00	0,00	0,00	0,00	0,00		107 879 500,00
74	Dotations et participations	0,00	0,00	0,00	0,00	0,00		45 909 413,00
75	Autres produits de gestion courante	0,00	0,00	21 170,00	0,00	0,00		1 580 089,00
76	Produits financiers	0,00	0,00	0,00	0,00	0,00		20 000,00
77	Produits spécifiques	0,00	0,00	0,00	0,00	0,00		0,00
78	Reprises amort., dépréciations, prov.	0,00	0,00	0,00	0,00	0,00		0,00

IV – ANNEXES

A – PRESENTATION CROISEE – SECTION DE FONCTIONNEMENT – PRESENTATION DETAILLEE

IV

A2.01

01 – OPERATIONS NON VENTILABLES

Article / compte nature (1)	Libellé	01 Opérations non ventilables
DEPENSES		19 471 407,00
617	Etudes et recherches	3 000,00
622	Rémunérations intermédiaires, honoraires	10 000,00
627	Services bancaires et assimilés	14 500,00
654	Pertes sur créances irrécouvrables	94 950,00
658	Charges diverses de gestion courante	6 000,00
661	Charges d'intérêts	340 000,00
668	Autres charges financières	14 000,00
673	Titres annulés (sur exercices antérieurs)	11 000,00
739	Reverst. et restit. sur impôts et taxes	18 977 957,00
RECETTES		145 285 377,00
731	Fiscalité locale	105 919 500,00
732	Fiscalité reversée	3 964 000,00
741	D.G.F.	32 222 000,00
744	FCTVA	15 000,00
746	Dotation générale de décentralisation	678 955,00
747	Participations	3 320,00
748	Autres attributions et participations	2 462 602,00
768	Autres produits financiers	20 000,00

(1) Détailler les comptes à trois chiffres.

IV – ANNEXES	IV
A – PRESENTATION CROISEE – SECTION DE FONCTIONNEMENT – PRESENTATION DETAILLEE	A2.930

FONCTION 0 – Services généraux

Article / compte nature (1)	Libellé	02 Administration générale							
		020 Admin. générale de la collectivité	021 Personnel non ventilé	022 Information, communication, publicité	023 Fêtes et cérémonies	024 Aide aux associations	025 Cimetières et pompes funèbres	026 Administration générale de l'Etat	028 Autres moyens généraux
DEPENSES		33 414 822,18	0,00	2 352 405,63	0,00	525 787,00	1 841 330,00	3 248 510,00	269 358,87
604	Achats d'études, prestations de services	0,00	0,00	300 000,00	0,00	0,00	0,00	0,00	0,00
606	Achats non stockés de matières et fourni	4 536 047,00	0,00	3 500,00	0,00	1 800,00	14 800,00	19 900,00	0,00
613	Locations	325 100,00	0,00	0,00	0,00	0,00	0,00	0,00	0,00
614	Charges locatives et de copropriété	305 000,00	0,00	0,00	0,00	0,00	0,00	0,00	0,00
615	Entretien et réparations	4 319 100,00	0,00	0,00	0,00	26 000,00	3 000,00	33 000,00	0,00
616	Primes d'assurances	209 948,00	0,00	0,00	0,00	0,00	0,00	0,00	0,00
617	Etudes et recherches	102 700,00	0,00	0,00	0,00	0,00	0,00	0,00	0,00
618	Divers	509 188,00	0,00	113 800,00	0,00	68 000,00	70 000,00	10 310,00	0,00
621	Personnel extérieur au service	2 591 320,00	0,00	249 390,00	0,00	0,00	1 736 150,00	3 165 700,00	0,00
622	Rémunérations intermédiaires, honoraires	64 454,00	0,00	37 000,00	0,00	0,00	0,00	0,00	0,00
623	Pub., publications, relations publiques	107 400,00	0,00	424 200,00	0,00	0,00	6 000,00	18 000,00	0,00
624	Transports biens, transports collectifs	5 000,00	0,00	400,00	0,00	42 200,00	0,00	0,00	0,00
625	Déplacements et missions	2 500,00	0,00	0,00	0,00	0,00	1 000,00	800,00	0,00
626	Frais postaux et frais télécommunication	21 200,00	0,00	0,00	0,00	0,00	0,00	500,00	0,00
628	Divers	17 741 286,18	0,00	1 186 115,63	0,00	0,00	1 200,00	300,00	269 358,87
635	Autres impôts, taxes (Admin Impôts)	172 000,00	0,00	0,00	0,00	0,00	0,00	0,00	0,00
637	Autres impôts, taxes (autres organismes)	85 000,00	0,00	0,00	0,00	2 000,00	9 000,00	0,00	0,00
645	Charges sécurité sociale et prévoyance	35 000,00	0,00	0,00	0,00	0,00	0,00	0,00	0,00
653	Indemnités	1 729 467,00	0,00	0,00	0,00	0,00	0,00	0,00	0,00
657	Charges intervent° cpt prop. - Subvent°	30 000,00	0,00	38 000,00	0,00	385 787,00	0,00	0,00	0,00
658	Charges diverses de gestion courante	487 112,00	0,00	0,00	0,00	0,00	0,00	0,00	0,00
673	Titres annulés (sur exercices antérieurs	36 000,00	0,00	0,00	0,00	0,00	180,00	0,00	0,00
RECETTES		3 272 100,00	0,00	15 000,00	0,00	15 000,00	432 000,00	380 000,00	0,00
645	Charges sécurité sociale et prévoyance	1 200,00	0,00	0,00	0,00	0,00	0,00	0,00	0,00
703	Redevances utilisation du domaine	0,00	0,00	0,00	0,00	0,00	430 000,00	0,00	0,00
706	Prestations de services	110 000,00	0,00	0,00	0,00	0,00	0,00	8 000,00	0,00
708	Autres produits	247 500,00	0,00	0,00	0,00	0,00	0,00	0,00	0,00
731	Fiscalité locale	1 960 000,00	0,00	0,00	0,00	0,00	0,00	0,00	0,00
747	Participations	38 000,00	0,00	15 000,00	0,00	10 000,00	0,00	372 000,00	0,00
752	Revenus des immeubles	405 400,00	0,00	0,00	0,00	5 000,00	0,00	0,00	0,00
758	Produits divers de gestion courante	510 000,00	0,00	0,00	0,00	0,00	2 000,00	0,00	0,00

(1) Détailler les comptes à trois chiffres.

IV – ANNEXES	IV
A – PRESENTATION CROISEE – SECTION DE FONCTIONNEMENT – PRESENTATION DETAILLEE	A2.930

FONCTION 0 – Services généraux (suite 1)

Article / compte nature (1)	Libellé	03 Conseils						
		031 Assemblée délibérante	032 Conseil éco.,social région./Conseil dév.	033 Conseil cult., éduc., env.	034 Conseil éco.,soc.,environ.,culture,éduc.		035 Conseil de territoire	038 Autres instances
					0341 Section éco., sociale et environnem.	0342 Section culture, éducation et sports		
DEPENSES		0,00	0,00	0,00	0,00	0,00	0,00	0,00
604	Achats d'études, prestations de services	0,00	0,00	0,00	0,00	0,00	0,00	0,00
606	Achats non stockés de matières et fourni	0,00	0,00	0,00	0,00	0,00	0,00	0,00
613	Locations	0,00	0,00	0,00	0,00	0,00	0,00	0,00
614	Charges locatives et de copropriété	0,00	0,00	0,00	0,00	0,00	0,00	0,00
615	Entretien et réparations	0,00	0,00	0,00	0,00	0,00	0,00	0,00
616	Primes d'assurances	0,00	0,00	0,00	0,00	0,00	0,00	0,00
617	Etudes et recherches	0,00	0,00	0,00	0,00	0,00	0,00	0,00
618	Divers	0,00	0,00	0,00	0,00	0,00	0,00	0,00
621	Personnel extérieur au service	0,00	0,00	0,00	0,00	0,00	0,00	0,00
622	Rémunérations intermédiaires, honoraires	0,00	0,00	0,00	0,00	0,00	0,00	0,00
623	Pub., publications, relations publiques	0,00	0,00	0,00	0,00	0,00	0,00	0,00
624	Transports biens, transports collectifs	0,00	0,00	0,00	0,00	0,00	0,00	0,00
625	Déplacements et missions	0,00	0,00	0,00	0,00	0,00	0,00	0,00
626	Frais postaux et frais télécommunication	0,00	0,00	0,00	0,00	0,00	0,00	0,00
628	Divers	0,00	0,00	0,00	0,00	0,00	0,00	0,00
635	Autres impôts, taxes (Admin Impôts)	0,00	0,00	0,00	0,00	0,00	0,00	0,00
637	Autres impôts, taxes (autres organismes)	0,00	0,00	0,00	0,00	0,00	0,00	0,00
645	Charges sécurité sociale et prévoyance	0,00	0,00	0,00	0,00	0,00	0,00	0,00
653	Indemnités	0,00	0,00	0,00	0,00	0,00	0,00	0,00
657	Charges intervent° cpt prop. - Subvent°	0,00	0,00	0,00	0,00	0,00	0,00	0,00
658	Charges diverses de gestion courante	0,00	0,00	0,00	0,00	0,00	0,00	0,00
673	Titres annulés (sur exercices antérieurs)	0,00	0,00	0,00	0,00	0,00	0,00	0,00
RECETTES		0,00	0,00	0,00	0,00	0,00	0,00	0,00
645	Charges sécurité sociale et prévoyance	0,00	0,00	0,00	0,00	0,00	0,00	0,00
703	Redevances utilisation du domaine	0,00	0,00	0,00	0,00	0,00	0,00	0,00
706	Prestations de services	0,00	0,00	0,00	0,00	0,00	0,00	0,00
708	Autres produits	0,00	0,00	0,00	0,00	0,00	0,00	0,00
731	Fiscalité locale	0,00	0,00	0,00	0,00	0,00	0,00	0,00
747	Participations	0,00	0,00	0,00	0,00	0,00	0,00	0,00
752	Revenus des immeubles	0,00	0,00	0,00	0,00	0,00	0,00	0,00

Article / compte nature (1)	Libellé	03 Conseils						
		031 Assemblée délibérante	032 Conseil éco.,social région./Conseil dev.	033 Conseil cult., édu., env.	034 Conseil éco.,soc.,environ.,culture,éduc.		035 Conseil de territoire	038 Autres instances
					0341 Section éco., sociale et environnem.	0342 Section culture, éducation et sports		
758	Produits divers de gestion courante	0,00	0,00	0,00	0,00	0,00	0,00	

(1) Détailler les comptes à trois chiffres.

IV – ANNEXES	IV
A – PRESENTATION CROISEE – SECTION DE FONCTIONNEMENT – PRESENTATION DETAILLEE	A2.930

FONCTION 0 – Services généraux (suite 2)

Article / compte nature (1)	Libellé	04 Coop.décent.act° interrég.eur.intern.					TOTAL DU CHAPITRE
		041 Action relevant de la subvention globale	042 Actions interrégionales	043 Actions européennes	044 Aide publique au développement	048 Autres actions	
DEPENSES		0,00	0,00	0,00	0,00	381 197,61	42 033 411,29
604	Achats d'études, prestations de services	0,00	0,00	0,00	0,00	0,00	300 000,00
606	Achats non stockés de matières et fourni	0,00	0,00	0,00	0,00	0,00	4 576 047,00
613	Locations	0,00	0,00	0,00	0,00	0,00	325 100,00
614	Charges locatives et de copropriété	0,00	0,00	0,00	0,00	0,00	305 000,00
615	Entretien et réparations	0,00	0,00	0,00	0,00	0,00	4 381 100,00
616	Primes d'assurances	0,00	0,00	0,00	0,00	0,00	209 948,00
617	Etudes et recherches	0,00	0,00	0,00	0,00	0,00	102 700,00
618	Divers	0,00	0,00	0,00	0,00	38 337,00	809 635,00
621	Personnel extérieur au service	0,00	0,00	0,00	0,00	0,00	7 742 560,00
622	Rémunérations intermédiaires, honoraires	0,00	0,00	0,00	0,00	33 500,00	134 954,00
623	Pub., publications, relations publiques	0,00	0,00	0,00	0,00	27 100,00	582 700,00
624	Transports biens, transports collectifs	0,00	0,00	0,00	0,00	0,00	47 600,00
625	Déplacements et missions	0,00	0,00	0,00	0,00	10 000,00	14 300,00
626	Frais postaux et frais télécommunication	0,00	0,00	0,00	0,00	0,00	21 700,00
628	Divers	0,00	0,00	0,00	0,00	185 260,61	19 383 521,29
635	Autres impôts, taxes (Admin Impôts)	0,00	0,00	0,00	0,00	0,00	172 000,00
637	Autres impôts, taxes (autres organismes)	0,00	0,00	0,00	0,00	0,00	96 000,00
645	Charges sécurité sociale et prévoyance	0,00	0,00	0,00	0,00	0,00	35 000,00
653	Indemnités	0,00	0,00	0,00	0,00	4 000,00	1 733 467,00
657	Charges intervent° cpt prop. - Subvent°	0,00	0,00	0,00	0,00	83 000,00	536 787,00
658	Charges diverses de gestion courante	0,00	0,00	0,00	0,00	0,00	487 112,00
673	Titres annulés (sur exercices antérieurs)	0,00	0,00	0,00	0,00	0,00	36 180,00
RECETTES		0,00	0,00	0,00	0,00	0,00	4 114 100,00
645	Charges sécurité sociale et prévoyance	0,00	0,00	0,00	0,00	0,00	1 200,00
703	Redevances utilisation du domaine	0,00	0,00	0,00	0,00	0,00	430 000,00
706	Prestations de services	0,00	0,00	0,00	0,00	0,00	118 000,00
708	Autres produits	0,00	0,00	0,00	0,00	0,00	247 500,00
731	Fiscalité locale	0,00	0,00	0,00	0,00	0,00	1 960 000,00
747	Participations	0,00	0,00	0,00	0,00	0,00	435 000,00
752	Revenus des immeubles	0,00	0,00	0,00	0,00	0,00	410 400,00
758	Produits divers de gestion courante	0,00	0,00	0,00	0,00	0,00	512 000,00

(1) Détailler les comptes à trois chiffres.

IV – ANNEXES	IV
A – PRESENTATION CROISEE – SECTION DE FONCTIONNEMENT – PRESENTATION DETAILLEE	A2.931

FONCTION 1 – Sécurité

Article / compte nature (1)	Libellé	10 Services communs	11 Police, sécurité, justice	12 Incendie et secours	13 Hygiène et salubrité publique	18 Autres interv. protect. personnes, biens	TOTAL DU CHAPITRE
DEPENSES		95 460,30	2 694 950,00	0,00	665 210,00	0,00	3 455 620,30
606	Achats non stockés de matières et fourni	0,00	16 140,00	0,00	20 700,00	0,00	36 840,00
613	Locations	0,00	43 200,00	0,00	10 000,00	0,00	53 200,00
615	Entretien et réparations	0,00	12 700,00	0,00	100,00	0,00	12 800,00
618	Divers	1 700,00	26 900,00	0,00	209 000,00	0,00	237 600,00
621	Personnel extérieur au service	0,00	2 318 910,00	0,00	374 710,00	0,00	2 693 620,00
623	Pub., publications, relations publiques	500,00	0,00	0,00	1 500,00	0,00	2 000,00
624	Transports biens, transports collectifs	0,00	4 000,00	0,00	0,00	0,00	4 000,00
625	Déplacements et missions	3 500,00	0,00	0,00	500,00	0,00	4 000,00
628	Divers	89 060,30	178 200,00	0,00	0,00	0,00	267 260,30
635	Autres impôts, taxes (Admin Impôts)	0,00	4 000,00	0,00	0,00	0,00	4 000,00
637	Autres impôts, taxes (autres organismes)	700,00	1 400,00	0,00	0,00	0,00	2 100,00
655	Contributions obligatoires	0,00	14 500,00	0,00	0,00	0,00	14 500,00
657	Charges intervent° cpt prop. - Subvent°	0,00	75 000,00	0,00	48 400,00	0,00	123 400,00
673	Titres annulés (sur exercices antérieurs)	0,00	0,00	0,00	300,00	0,00	300,00
RECETTES		0,00	16 000,00	0,00	192 000,00	0,00	208 000,00
706	Prestations de services	0,00	0,00	0,00	7 000,00	0,00	7 000,00
708	Autres produits	0,00	15 000,00	0,00	145 000,00	0,00	160 000,00
758	Produits divers de gestion courante	0,00	1 000,00	0,00	40 000,00	0,00	41 000,00

(1) Détailler les comptes à trois chiffres.

IV – ANNEXES	IV
A – PRESENTATION CROISEE – SECTION DE FONCTIONNEMENT – PRESENTATION DETAILLEE	A2.932

FONCTION 2 – Enseignement, formation professionnelle et apprentissage

Article / compte nature (1)	Libellé	20	21			22			23	24
		Services communs	Enseignement du premier degré			Enseignement du second degré			Enseignement supérieur	Cités scolaires
		201	211	212	213	221	222	223		
		Services communs	Ecoles maternelles	Ecoles primaires	Classes regroupées	Collèges	Lycées publics	Lycées privés		
DEPENSES		2 103 550,00	0,00	0,00	13 461 529,00	0,00	0,00	0,00	2 027 374,00	0,00
604	Achats d'études, prestations de services	0,00	0,00	0,00	16 000,00	0,00	0,00	0,00	0,00	0,00
606	Achats non stockés de matières et fourni	800,00	0,00	0,00	368 584,00	0,00	0,00	0,00	0,00	0,00
611	Contrats de prestations de services	0,00	0,00	0,00	49 684,00	0,00	0,00	0,00	0,00	0,00
613	Locations	0,00	0,00	0,00	17 092,00	0,00	0,00	0,00	0,00	0,00
615	Entretien et réparations	0,00	0,00	0,00	538 598,00	0,00	0,00	0,00	0,00	0,00
617	Etudes et recherches	25 250,00	0,00	0,00	0,00	0,00	0,00	0,00	0,00	0,00
618	Divers	6 300,00	0,00	0,00	211 774,00	0,00	0,00	0,00	0,00	0,00
621	Personnel extérieur au service	2 036 800,00	0,00	0,00	8 114 497,00	0,00	0,00	0,00	0,00	0,00
623	Pub., publications, relations publiques	20 105,00	0,00	0,00	12 000,00	0,00	0,00	0,00	0,00	0,00
624	Transports biens, transports collectifs	500,00	0,00	0,00	294 200,00	0,00	0,00	0,00	0,00	0,00
625	Déplacements et missions	11 970,00	0,00	0,00	0,00	0,00	0,00	0,00	0,00	0,00
626	Frais postaux et frais télécommunication	0,00	0,00	0,00	1 400,00	0,00	0,00	0,00	0,00	0,00
628	Divers	1 825,00	0,00	0,00	6 000,00	0,00	0,00	0,00	0,00	0,00
637	Autres impôts, taxes (autres organismes)	0,00	0,00	0,00	91 000,00	0,00	0,00	0,00	0,00	0,00
655	Contributions obligatoires	0,00	0,00	0,00	3 400 000,00	0,00	0,00	0,00	2 027 374,00	0,00
657	Charges intervent° cpt prop. - Subvent°	0,00	0,00	0,00	110 700,00	0,00	0,00	0,00	0,00	0,00
661	Charges d'intérêts	0,00	0,00	0,00	230 000,00	0,00	0,00	0,00	0,00	0,00
673	Titres annulés (sur exercices antérieurs	0,00	0,00	0,00	0,00	0,00	0,00	0,00	0,00	0,00
RECETTES		11 819,00	0,00	0,00	1 666 282,00	0,00	0,00	0,00	0,00	0,00
706	Prestations de services	0,00	0,00	0,00	0,00	0,00	0,00	0,00	0,00	0,00
747	Participations	11 819,00	0,00	0,00	1 650 282,00	0,00	0,00	0,00	0,00	0,00
752	Revenus des immeubles	0,00	0,00	0,00	16 000,00	0,00	0,00	0,00	0,00	0,00
758	Produits divers de gestion courante	0,00	0,00	0,00	0,00	0,00	0,00	0,00	0,00	0,00

(1) Détailler les comptes à trois chiffres.

IV – ANNEXES	IV
A – PRESENTATION CROISEE – SECTION DE FONCTIONNEMENT – PRESENTATION DETAILLEE	A2.932

FONCTION 2 – Enseignement, formation professionnelle et apprentissage (suite 1)

Article / compte nature (1)	Libellé	25 Formation professionnelle												
		251 Insertion sociale et professionnelle	252 Formation professionnalisante personnes	253 Formation certifiante des personnes	254 Formation des actifs occupés	255 Rémunération des stagiaires	256 CNFPT Formation des actifs occupés					257 CNFPT et CDG missions spécifiques		258 Autres
												2571 Concours	2572 Missions administratives	
							2561 Missions statutaires et réglementaires	2562 Développement des compétences	2563 Évolution et transition professionnelle	2564 Organisation des activités pédagogiques	2565 Autres			
DEPENSES		0,00	0,00	0,00	0,00	0,00	0,00	0,00	0,00	0,00	0,00	0,00	0,00	
604	Achats d'études, prestations de services	0,00	0,00	0,00	0,00	0,00	0,00	0,00	0,00	0,00	0,00	0,00	0,00	
606	Achats non stockés de matières et fourni	0,00	0,00	0,00	0,00	0,00	0,00	0,00	0,00	0,00	0,00	0,00	0,00	
611	Contrats de prestations de services	0,00	0,00	0,00	0,00	0,00	0,00	0,00	0,00	0,00	0,00	0,00	0,00	
613	Locations	0,00	0,00	0,00	0,00	0,00	0,00	0,00	0,00	0,00	0,00	0,00	0,00	
615	Entretien et réparations	0,00	0,00	0,00	0,00	0,00	0,00	0,00	0,00	0,00	0,00	0,00	0,00	
617	Etudes et recherches	0,00	0,00	0,00	0,00	0,00	0,00	0,00	0,00	0,00	0,00	0,00	0,00	
618	Divers	0,00	0,00	0,00	0,00	0,00	0,00	0,00	0,00	0,00	0,00	0,00	0,00	
621	Personnel extérieur au service	0,00	0,00	0,00	0,00	0,00	0,00	0,00	0,00	0,00	0,00	0,00	0,00	
623	Pub., publications, relations publiques	0,00	0,00	0,00	0,00	0,00	0,00	0,00	0,00	0,00	0,00	0,00	0,00	
624	Transports biens, transports collectifs	0,00	0,00	0,00	0,00	0,00	0,00	0,00	0,00	0,00	0,00	0,00	0,00	
625	Déplacements et missions	0,00	0,00	0,00	0,00	0,00	0,00	0,00	0,00	0,00	0,00	0,00	0,00	
626	Frais postaux et frais télécommunication	0,00	0,00	0,00	0,00	0,00	0,00	0,00	0,00	0,00	0,00	0,00	0,00	
628	Divers	0,00	0,00	0,00	0,00	0,00	0,00	0,00	0,00	0,00	0,00	0,00	0,00	
637	Autres impôts, taxes (autres organismes)	0,00	0,00	0,00	0,00	0,00	0,00	0,00	0,00	0,00	0,00	0,00	0,00	
655	Contributions obligatoires	0,00	0,00	0,00	0,00	0,00	0,00	0,00	0,00	0,00	0,00	0,00	0,00	
657	Charges intervent° cpt prop. - Subvent°	0,00	0,00	0,00	0,00	0,00	0,00	0,00	0,00	0,00	0,00	0,00	0,00	
661	Charges d'intérêts	0,00	0,00	0,00	0,00	0,00	0,00	0,00	0,00	0,00	0,00	0,00	0,00	
673	Titres annulés (sur exercices antérieurs)	0,00	0,00	0,00	0,00	0,00	0,00	0,00	0,00	0,00	0,00	0,00	0,00	

Article / compte nature (1)	Libellé	25 Formation professionnelle												258 Autres
		251 Insertion sociale et professionnelle	252 Formation professionnalisante personnes	253 Formation certifiante des personnes	254 Formation des actifs occupés	255 Rémunération des stagiaires	256 CNFPT Formation des actifs occupés					257 CNFPT et CDG missions spécifiques		
							2561 Missions statutaires et réglementaires	2562 Développement des compétences	2563 Évolution et transition professionnelle	2564 Organisation des activités pédagogiques	2565 Autres	2571 Concours	2572 Missions administratives	
RECETTES		0,00	0,00	0,00	0,00	0,00	0,00	0,00	0,00	0,00	0,00	0,00	0,00	0,00
706	Prestations de services	0,00	0,00	0,00	0,00	0,00	0,00	0,00	0,00	0,00	0,00	0,00	0,00	0,00
747	Participations	0,00	0,00	0,00	0,00	0,00	0,00	0,00	0,00	0,00	0,00	0,00	0,00	0,00
752	Revenus des immeubles	0,00	0,00	0,00	0,00	0,00	0,00	0,00	0,00	0,00	0,00	0,00	0,00	0,00
758	Produits divers de gestion courante	0,00	0,00	0,00	0,00	0,00	0,00	0,00	0,00	0,00	0,00	0,00	0,00	0,00

(1) Détailler les comptes à trois chiffres.

IV – ANNEXES	IV
A – PRESENTATION CROISEE – SECTION DE FONCTIONNEMENT – PRESENTATION DETAILLEE	A2.932

FONCTION 2 – Enseignement, formation professionnelle et apprentissage (suite 2)

Article / compte nature (1)	Libellé	26 Apprentissage	27 Formation sanitaire et sociale	28 Autres services périscolaires et annexes					29 Sécurité	TOTAL DU CHAPITRE
				281 Hébergement et restauration scolaires	282 Sport scolaire	283 Médecine scolaire	284 Classes de découverte	288 Autre service annexe de l'enseignement		
DEPENSES		0,00	0,00	7 346 280,00	152 000,00	0,00	0,00	9 315 800,00	0,00	34 406 533,00
604	Achats d'études, prestations de services	0,00	0,00	4 300 000,00	0,00	0,00	0,00	124 000,00	0,00	4 440 000,00
606	Achats non stockés de matières et fourni	0,00	0,00	7 950,00	0,00	0,00	0,00	73 310,00	0,00	450 644,00
611	Contrats de prestations de services	0,00	0,00	0,00	0,00	0,00	0,00	49 150,00	0,00	98 834,00
613	Locations	0,00	0,00	0,00	0,00	0,00	0,00	0,00	0,00	17 092,00
615	Entretien et réparations	0,00	0,00	27 500,00	0,00	0,00	0,00	0,00	0,00	566 098,00
617	Etudes et recherches	0,00	0,00	37 560,00	0,00	0,00	0,00	0,00	0,00	62 810,00
618	Divers	0,00	0,00	0,00	149 000,00	0,00	0,00	2 440,00	0,00	369 514,00
621	Personnel extérieur au service	0,00	0,00	2 918 430,00	0,00	0,00	0,00	8 028 380,00	0,00	21 098 107,00
623	Pub., publications, relations publiques	0,00	0,00	13 140,00	0,00	0,00	0,00	3 000,00	0,00	48 245,00
624	Transports biens, transports collectifs	0,00	0,00	0,00	0,00	0,00	0,00	18 000,00	0,00	312 700,00
625	Déplacements et missions	0,00	0,00	0,00	0,00	0,00	0,00	0,00	0,00	11 970,00
626	Frais postaux et frais télécommunication	0,00	0,00	0,00	0,00	0,00	0,00	0,00	0,00	1 400,00
628	Divers	0,00	0,00	15 000,00	0,00	0,00	0,00	5 600,00	0,00	28 425,00
637	Autres impôts, taxes (autres organismes)	0,00	0,00	0,00	0,00	0,00	0,00	0,00	0,00	91 000,00
655	Contributions obligatoires	0,00	0,00	0,00	0,00	0,00	0,00	11 520,00	0,00	5 438 894,00
657	Charges intervent° cpt prop. - Subvent°	0,00	0,00	11 700,00	3 000,00	0,00	0,00	999 400,00	0,00	1 124 800,00
661	Charges d'intérêts	0,00	0,00	0,00	0,00	0,00	0,00	0,00	0,00	230 000,00
673	Titres annulés (sur exercices antérieurs)	0,00	0,00	15 000,00	0,00	0,00	0,00	1 000,00	0,00	16 000,00
RECETTES		0,00	0,00	2 518 919,00	0,00	0,00	0,00	2 270 047,00	0,00	6 467 067,00
706	Prestations de services	0,00	0,00	2 194 000,00	0,00	0,00	0,00	435 000,00	0,00	2 629 000,00
747	Participations	0,00	0,00	0,00	0,00	0,00	0,00	1 835 047,00	0,00	3 497 148,00
752	Revenus des immeubles	0,00	0,00	0,00	0,00	0,00	0,00	0,00	0,00	16 000,00

Article / compte nature (1)	Libellé	26 Apprentissage	27 Formation sanitaire et sociale	28 Autres services périscolaires et annexes					29 Sécurité	TOTAL DU CHAPITRE
				281 Hébergement et restauration scolaires	282 Sport scolaire	283 Médecine scolaire	284 Classes de découverte	288 Autre service annexe de l'enseignement		
758	Produits divers de gestion courante	0,00	0,00	324 919,00	0,00	0,00	0,00	0,00	0,00	324 919,00

(1) Détailler les comptes à trois chiffres.

IV – ANNEXES	IV
A – PRESENTATION CROISEE – SECTION DE FONCTIONNEMENT – PRESENTATION DETAILLEE	A2.933

FONCTION 3 – Culture, vie sociale, jeunesse, sports et loisirs

Article / compte nature (1)	Libellé	30 Services communs	31 Culture							
			311 Activités artist.,actions et manif.cult.	312 Patrimoine	313 Bibliothèques, médiathèques	314 Musées	315 Services d'archives	316 Théâtres et spectacles vivants	317 Cinémas et autres salles de spectacles	318 Archéologie préventive
DEPENSES		1 400 867,69	5 257 878,75	120 201,00	7 458 457,00	0,00	0,00	0,00	0,00	0,00
604	Achats d'études, prestations de services	0,00	0,00	0,00	0,00	0,00	0,00	0,00	0,00	0,00
606	Achats non stockés de matières et fourni	0,00	69 697,25	6 050,00	533 000,00	0,00	0,00	0,00	0,00	0,00
613	Locations	0,00	218 330,00	4 200,00	17 000,00	0,00	0,00	0,00	0,00	0,00
615	Entretien et réparations	0,00	26 650,00	15 300,00	19 000,00	0,00	0,00	0,00	0,00	0,00
618	Divers	7 500,00	913 655,00	73 050,00	69 500,00	0,00	0,00	0,00	0,00	0,00
621	Personnel extérieur au service	0,00	1 655 780,00	0,00	6 682 037,00	0,00	0,00	0,00	0,00	0,00
622	Rémunérations intermédiaires, honoraires	0,00	17 195,00	0,00	9 600,00	0,00	0,00	0,00	0,00	0,00
623	Pub., publications, relations publiques	0,00	49 711,50	350,00	8 000,00	0,00	0,00	0,00	0,00	0,00
624	Transports biens, transports collectifs	0,00	33 320,00	250,00	2 200,00	0,00	0,00	0,00	0,00	0,00
625	Déplacements et missions	0,00	1 650,00	800,00	7 000,00	0,00	0,00	0,00	0,00	0,00
628	Divers	1 378 367,69	1 600,00	4 401,00	94 520,00	0,00	0,00	0,00	0,00	0,00
635	Autres impôts, taxes (Admin Impôts)	0,00	0,00	300,00	0,00	0,00	0,00	0,00	0,00	0,00
637	Autres impôts, taxes (autres organismes)	0,00	28 400,00	0,00	11 500,00	0,00	0,00	0,00	0,00	0,00
655	Contributions obligatoires	15 000,00	0,00	0,00	0,00	0,00	0,00	0,00	0,00	0,00
657	Charges intervent° cpt prop. - Subvent°	0,00	2 241 890,00	15 500,00	0,00	0,00	0,00	0,00	0,00	0,00
658	Charges diverses de gestion courante	0,00	0,00	0,00	100,00	0,00	0,00	0,00	0,00	0,00
673	Titres annulés (sur exercices antérieurs)	0,00	0,00	0,00	5 000,00	0,00	0,00	0,00	0,00	0,00
RECETTES		0,00	248 200,00	30 000,00	218 500,00	0,00	0,00	0,00	0,00	0,00
706	Prestations de services	0,00	8 000,00	0,00	1 000,00	0,00	0,00	0,00	0,00	0,00
708	Autres produits	0,00	0,00	0,00	158 500,00	0,00	0,00	0,00	0,00	0,00
747	Participations	0,00	18 200,00	30 000,00	40 000,00	0,00	0,00	0,00	0,00	0,00
752	Revenus des immeubles	0,00	222 000,00	0,00	0,00	0,00	0,00	0,00	0,00	0,00

Article / compte nature (1)	Libellé	30 Services communs	31 Culture							
			311 Activités artist.,actions et manif.cult.	312 Patrimoine	313 Bibliothèques, médiathèques	314 Musées	315 Services d'archives	316 Théâtres et spectacles vivants	317 Cinémas et autres salles de spectacles	318 Archéologie préventive
758	Produits divers de gestion courante	0,00	0,00	0,00	19 000,00	0,00	0,00	0,00	0,00	0,00

(1) Détailler les comptes à trois chiffres.

IV – ANNEXES	IV
A – PRESENTATION CROISEE – SECTION DE FONCTIONNEMENT – PRESENTATION DETAILLEE	A2.933

FONCTION 3 – Culture, vie sociale, jeunesse, sports et loisirs (suite 1)

Article / compte nature (1)	Libellé	32 Sports (autres que scolaires)					
		321 Salles de sport, gymnases	322 Stades	323 Piscines	324 Centres de formation sportifs	325 Autres équipements sportifs ou loisirs	326 Manifestations sportives
DEPENSES		3 905 420,00	0,00	0,00	0,00	1 707 200,00	1 033 350,00
604	Achats d'études, prestations de services	8 300,00	0,00	0,00	0,00	175 200,00	0,00
606	Achats non stockés de matières et fourni	160 000,00	0,00	0,00	0,00	0,00	980,00
613	Locations	198 000,00	0,00	0,00	0,00	0,00	8 000,00
615	Entretien et réparations	20 000,00	0,00	0,00	0,00	0,00	0,00
618	Divers	155 300,00	0,00	0,00	0,00	0,00	456 300,00
621	Personnel extérieur au service	3 323 420,00	0,00	0,00	0,00	0,00	0,00
622	Rémunérations intermédiaires, honoraires	0,00	0,00	0,00	0,00	0,00	2 500,00
623	Pub., publications, relations publiques	400,00	0,00	0,00	0,00	0,00	1 000,00
624	Transports biens, transports collectifs	0,00	0,00	0,00	0,00	0,00	0,00
625	Déplacements et missions	0,00	0,00	0,00	0,00	0,00	40,00
628	Divers	0,00	0,00	0,00	0,00	0,00	0,00
635	Autres impôts, taxes (Admin Impôts)	0,00	0,00	0,00	0,00	0,00	0,00
637	Autres impôts, taxes (autres organismes)	40 000,00	0,00	0,00	0,00	0,00	7 500,00
655	Contributions obligatoires	0,00	0,00	0,00	0,00	0,00	0,00
657	Charges intervent° cpt prop. - Subvent°	0,00	0,00	0,00	0,00	1 532 000,00	557 030,00
658	Charges diverses de gestion courante	0,00	0,00	0,00	0,00	0,00	0,00
673	Titres annulés (sur exercices antérieurs)	0,00	0,00	0,00	0,00	0,00	0,00
RECETTES		723 274,00	0,00	0,00	0,00	0,00	0,00
706	Prestations de services	367 674,00	0,00	0,00	0,00	0,00	0,00
708	Autres produits	33 000,00	0,00	0,00	0,00	0,00	0,00
747	Participations	322 000,00	0,00	0,00	0,00	0,00	0,00
752	Revenus des immeubles	600,00	0,00	0,00	0,00	0,00	0,00
758	Produits divers de gestion courante	0,00	0,00	0,00	0,00	0,00	0,00

(1) Détailler les comptes à trois chiffres.

IV – ANNEXES	IV
A – PRESENTATION CROISEE – SECTION DE FONCTIONNEMENT – PRESENTATION DETAILLEE	A2.933

FONCTION 3 – Culture, vie sociale, jeunesse, sports et loisirs (suite 2)

Article / compte nature (1)	Libellé	33 Jeunesse (action socio-éduc.) et loisirs			34 Vie sociale et citoyenne		39 Sécurité	TOTAL DU CHAPITRE
		331 Centres de loisirs	332 Colonies de vacances	338 Autres activités pour les jeunes	341 Egalité entre les femmes et les hommes	348 Autres		
DEPENSES		1 788 910,00	0,00	8 389 380,00	0,00	526 515,93	0,00	31 588 180,37
604	Achats d'études, prestations de services	96 000,00	0,00	16 000,00	0,00	0,00	0,00	295 500,00
606	Achats non stockés de matières et fourni	16 390,00	0,00	43 700,00	0,00	0,00	0,00	829 817,25
613	Locations	0,00	0,00	8 500,00	0,00	0,00	0,00	454 030,00
615	Entretien et réparations	300,00	0,00	0,00	0,00	0,00	0,00	81 250,00
618	Divers	25 000,00	0,00	98 366,00	0,00	40 550,00	0,00	1 839 221,00
621	Personnel extérieur au service	1 624 220,00	0,00	1 671 770,00	0,00	194 510,00	0,00	15 151 737,00
622	Rémunérations intermédiaires, honoraires	0,00	0,00	1 000,00	0,00	0,00	0,00	30 295,00
623	Pub., publications, relations publiques	0,00	0,00	4 920,00	0,00	0,00	0,00	64 381,50
624	Transports biens, transports collectifs	26 000,00	0,00	9 500,00	0,00	0,00	0,00	71 270,00
625	Déplacements et missions	0,00	0,00	3 500,00	0,00	1 500,00	0,00	14 490,00
628	Divers	0,00	0,00	0,00	0,00	217 299,93	0,00	1 696 188,62
635	Autres impôts, taxes (Admin Impôts)	0,00	0,00	0,00	0,00	0,00	0,00	300,00
637	Autres impôts, taxes (autres organismes)	0,00	0,00	600,00	0,00	0,00	0,00	88 000,00
655	Contributions obligatoires	0,00	0,00	0,00	0,00	0,00	0,00	15 000,00
657	Charges intervent° cpt prop. - Subvent°	0,00	0,00	6 531 524,00	0,00	72 656,00	0,00	10 950 600,00
658	Charges diverses de gestion courante	0,00	0,00	0,00	0,00	0,00	0,00	100,00
673	Titres annulés (sur exercices antérieurs)	1 000,00	0,00	0,00	0,00	0,00	0,00	6 000,00
RECETTES		307 565,00	0,00	490 613,00	0,00	9 500,00	0,00	2 027 652,00
706	Prestations de services	183 000,00	0,00	0,00	0,00	0,00	0,00	559 674,00
708	Autres produits	0,00	0,00	363 000,00	0,00	0,00	0,00	554 500,00
747	Participations	124 565,00	0,00	127 613,00	0,00	9 500,00	0,00	671 878,00
752	Revenus des immeubles	0,00	0,00	0,00	0,00	0,00	0,00	222 600,00
758	Produits divers de gestion courante	0,00	0,00	0,00	0,00	0,00	0,00	19 000,00

(1) Détailler les comptes à trois chiffres.

IV – ANNEXES	IV
A – PRESENTATION CROISEE – SECTION DE FONCTIONNEMENT – PRESENTATION DETAILLEE	A2.934

FONCTION 4 – Santé et action sociale (hors APA et RSA/Régularisation de RMI)

Article / compte nature (1)	Libellé	41 Santé					
		410 Services communs	411 PMI et planification familiale	412 Prévention et éducation pour la santé	413 Sécurité alimentaire	414 Dispensaires et autres éts sanitaires	418 Autres actions
DEPENSES		800 455,00	0,00	0,00	0,00	0,00	0,00
606	Achats non stockés de matières et fourni	11 500,00	0,00	0,00	0,00	0,00	0,00
611	Contrats de prestations de services	92 540,00	0,00	0,00	0,00	0,00	0,00
613	Locations	200,00	0,00	0,00	0,00	0,00	0,00
615	Entretien et réparations	4 070,00	0,00	0,00	0,00	0,00	0,00
617	Etudes et recherches	0,00	0,00	0,00	0,00	0,00	0,00
618	Divers	83 650,00	0,00	0,00	0,00	0,00	0,00
621	Personnel extérieur au service	447 650,00	0,00	0,00	0,00	0,00	0,00
622	Rémunérations intermédiaires, honoraires	50,00	0,00	0,00	0,00	0,00	0,00
623	Pub., publications, relations publiques	4 450,00	0,00	0,00	0,00	0,00	0,00
624	Transports biens, transports collectifs	700,00	0,00	0,00	0,00	0,00	0,00
625	Déplacements et missions	2 200,00	0,00	0,00	0,00	0,00	0,00
628	Divers	2 170,00	0,00	0,00	0,00	0,00	0,00
637	Autres impôts, taxes (autres organismes)	320,00	0,00	0,00	0,00	0,00	0,00
657	Charges intervent° cpt prop. - Subvent°	150 955,00	0,00	0,00	0,00	0,00	0,00
658	Charges diverses de gestion courante	0,00	0,00	0,00	0,00	0,00	0,00
673	Titres annulés (sur exercices antérieurs	0,00	0,00	0,00	0,00	0,00	0,00
RECETTES		128 500,00	0,00	0,00	0,00	0,00	0,00
706	Prestations de services	0,00	0,00	0,00	0,00	0,00	0,00
747	Participations	128 500,00	0,00	0,00	0,00	0,00	0,00
752	Revenus des immeubles	0,00	0,00	0,00	0,00	0,00	0,00
756	Libéralités reçues	0,00	0,00	0,00	0,00	0,00	0,00

(1) Détailler les comptes à trois chiffres.

IV – ANNEXES	IV
A – PRESENTATION CROISEE – SECTION DE FONCTIONNEMENT – PRESENTATION DETAILLEE	A2.934

FONCTION 4 – Santé et action sociale (hors APA et RSA/Régularisation de RMI) (suite 1)

Article / compte nature (1)	Libellé	42 Action sociale							
		420 Services communs	421 Famille et enfance				422 Petite enfance		
			4211 Actions en faveur de la maternité	4212 Aides à la famille	4213 Aides sociales à l'enfance	4214 Adolescence	4221 Crèches et garderies	4222 Multi accueil	4228 Autres actions pour la petite enfance
DEPENSES		6 447 144,00	0,00	0,00	0,00	0,00	11 151 343,00	0,00	1 345 830,00
606	Achats non stockés de matières et fourni	0,00	0,00	0,00	0,00	0,00	334 000,00	0,00	18 500,00
611	Contrats de prestations de services	22 200,00	0,00	0,00	0,00	0,00	2 500,00	0,00	13 200,00
613	Locations	0,00	0,00	0,00	0,00	0,00	0,00	0,00	17 000,00
615	Entretien et réparations	0,00	0,00	0,00	0,00	0,00	0,00	0,00	18 000,00
617	Etudes et recherches	0,00	0,00	0,00	0,00	0,00	0,00	0,00	39 800,00
618	Divers	0,00	0,00	0,00	0,00	0,00	0,00	0,00	27 600,00
621	Personnel extérieur au service	0,00	0,00	0,00	0,00	0,00	9 747 896,00	0,00	1 139 430,00
622	Rémunérations intermédiaires, honoraires	0,00	0,00	0,00	0,00	0,00	0,00	0,00	56 000,00
623	Pub., publications, relations publiques	0,00	0,00	0,00	0,00	0,00	7 000,00	0,00	7 300,00
624	Transports biens, transports collectifs	0,00	0,00	0,00	0,00	0,00	0,00	0,00	2 500,00
625	Déplacements et missions	0,00	0,00	0,00	0,00	0,00	0,00	0,00	2 000,00
628	Divers	8 500,00	0,00	0,00	0,00	0,00	67 000,00	0,00	4 500,00
637	Autres impôts, taxes (autres organismes)	0,00	0,00	0,00	0,00	0,00	10 000,00	0,00	0,00
657	Charges intervent° cpt prop. - Subvent°	6 415 444,00	0,00	0,00	0,00	0,00	982 447,00	0,00	0,00
658	Charges diverses de gestion courante	1 000,00	0,00	0,00	0,00	0,00	400,00	0,00	0,00
673	Titres annulés (sur exercices antérieurs	0,00	0,00	0,00	0,00	0,00	100,00	0,00	0,00
RECETTES		13 000,00	0,00	0,00	0,00	0,00	6 492 241,00	0,00	254 732,00
706	Prestations de services	0,00	0,00	0,00	0,00	0,00	951 963,00	0,00	0,00
747	Participations	0,00	0,00	0,00	0,00	0,00	5 540 278,00	0,00	254 732,00
752	Revenus des immeubles	11 000,00	0,00	0,00	0,00	0,00	0,00	0,00	0,00
756	Libéralités reçues	2 000,00	0,00	0,00	0,00	0,00	0,00	0,00	0,00

(1) Détailler les comptes à trois chiffres.

IV – ANNEXES	IV
A – PRESENTATION CROISEE – SECTION DE FONCTIONNEMENT – PRESENTATION DETAILLEE	A2.934

FONCTION 4 – Santé et action sociale (hors APA et RSA/Régularisation de RMI) (suite 2)

Article / compte nature (1)	Libellé	42 Action sociale						TOTAL DU CHAPITRE
		423 Personnes âgées			424 Personnes en difficulté	425 Personnes handicapées	428 Autres interventions sociales	
		4231 Forfait autonomie	4232 Autres actions de prévention	4238 Autres actions pour les personnes âgées				
DEPENSES		0,00	0,00	75 900,00	1 153 570,00	56 000,00	40 000,00	21 070 242,00
606	Achats non stockés de matières et fourni	0,00	0,00	2 500,00	0,00	0,00	0,00	366 500,00
611	Contrats de prestations de services	0,00	0,00	7 000,00	0,00	0,00	0,00	137 440,00
613	Locations	0,00	0,00	8 000,00	94 200,00	0,00	0,00	119 400,00
615	Entretien et réparations	0,00	0,00	1 500,00	10 000,00	0,00	0,00	33 570,00
617	Etudes et recherches	0,00	0,00	0,00	0,00	0,00	0,00	39 800,00
618	Divers	0,00	0,00	6 500,00	0,00	3 000,00	0,00	120 750,00
621	Personnel extérieur au service	0,00	0,00	0,00	0,00	0,00	0,00	11 334 976,00
622	Rémunérations intermédiaires, honoraires	0,00	0,00	0,00	0,00	0,00	0,00	56 050,00
623	Pub., publications, relations publiques	0,00	0,00	6 400,00	15 500,00	0,00	0,00	40 650,00
624	Transports biens, transports collectifs	0,00	0,00	0,00	0,00	0,00	0,00	3 200,00
625	Déplacements et missions	0,00	0,00	1 500,00	0,00	1 000,00	0,00	6 700,00
628	Divers	0,00	0,00	20 500,00	0,00	0,00	0,00	102 670,00
637	Autres impôts, taxes (autres organismes)	0,00	0,00	0,00	0,00	0,00	0,00	10 320,00
657	Charges intervent° cpt prop. - Subvent°	0,00	0,00	22 000,00	1 033 870,00	52 000,00	40 000,00	8 696 716,00
658	Charges diverses de gestion courante	0,00	0,00	0,00	0,00	0,00	0,00	1 400,00
673	Titres annulés (sur exercices antérieurs	0,00	0,00	0,00	0,00	0,00	0,00	100,00
RECETTES		0,00	0,00	0,00	0,00	0,00	0,00	6 888 473,00
706	Prestations de services	0,00	0,00	0,00	0,00	0,00	0,00	951 963,00
747	Participations	0,00	0,00	0,00	0,00	0,00	0,00	5 923 510,00
752	Revenus des immeubles	0,00	0,00	0,00	0,00	0,00	0,00	11 000,00
756	Libéralités reçues	0,00	0,00	0,00	0,00	0,00	0,00	2 000,00

(1) Détailler les comptes à trois chiffres.

IV – ANNEXES	IV
A – PRESENTATION CROISEE – SECTION DE FONCTIONNEMENT – PRESENTATION DETAILLEE	A2.935

FONCTION 5 – Aménagement des territoires et habitat

Article / compte nature (1)	Libellé	50	51						
		Services communs	Aménagement et services urbains						
		50	510	511	512	513	514	515	518
		Services communs	Services communs	Espaces verts urbains	Eclairage public	Art public	Electrification	Opérations d'aménagement	Autres actions d'aménagement urbain
DEPENSES		0,00	90 508,88	555 300,00	0,00	0,00	0,00	0,00	0,00
606	Achats non stockés de matières et fourni	0,00	0,00	0,00	0,00	0,00	0,00	0,00	0,00
618	Divers	0,00	0,00	0,00	0,00	0,00	0,00	0,00	0,00
628	Divers	0,00	90 508,88	555 300,00	0,00	0,00	0,00	0,00	0,00
657	Charges intervent ^o cpt prop. - Subvent ^o	0,00	0,00	0,00	0,00	0,00	0,00	0,00	0,00
RECETTES		0,00	0,00	0,00	0,00	0,00	0,00	0,00	0,00

(1) Détailler les comptes à trois chiffres.

IV – ANNEXES	IV
A – PRESENTATION CROISEE – SECTION DE FONCTIONNEMENT – PRESENTATION DETAILLEE	A2.935

FONCTION 5 – Aménagement des territoires et habitat (suite 1)

Article / compte nature (1)	Libellé	52 Politique de la ville	53 Agglomérations et villes moyennes	54 Espace rural et autres espaces de dév.	55 Habitat (Logement)				
					551 Parc privé de la collectivité	552 Aide au secteur locatif	553 Aide à l'accession à la propriété	554 Aire d'accueil des gens du voyage	555 Logement social
DEPENSES		230 330,00	0,00	0,00	0,00	0,00	0,00	7 080,00	0,00
606	Achats non stockés de matières et fourni	0,00	0,00	0,00	0,00	0,00	0,00	6 080,00	0,00
618	Divers	0,00	0,00	0,00	0,00	0,00	0,00	1 000,00	0,00
628	Divers	27 370,00	0,00	0,00	0,00	0,00	0,00	0,00	0,00
657	Charges intervent° cpt prop. - Subvent°	202 960,00	0,00	0,00	0,00	0,00	0,00	0,00	0,00
RECETTES		0,00	0,00	0,00	0,00	0,00	0,00	0,00	0,00

(1) Détailler les comptes à trois chiffres.

IV – ANNEXES	IV
A – PRESENTATION CROISEE – SECTION DE FONCTIONNEMENT – PRESENTATION DETAILLEE	A2.935

FONCTION 5 – Aménagement des territoires et habitat (suite 2)

Article / compte nature (1)	Libellé	56 Actions en faveur du littoral	57 Techno. de l'information et de la comm.	58 Autres actions		59 Sécurité	TOTAL DU CHAPITRE
				581 Réserves Foncières	588 Autres actions d'aménagement		
DEPENSES		0,00	0,00	0,00	0,00	0,00	883 218,88
606	Achats non stockés de matières et fourni	0,00	0,00	0,00	0,00	0,00	6 080,00
618	Divers	0,00	0,00	0,00	0,00	0,00	1 000,00
628	Divers	0,00	0,00	0,00	0,00	0,00	673 178,88
657	Charges intervent° cpt prop. - Subvent°	0,00	0,00	0,00	0,00	0,00	202 960,00
RECETTES		0,00	0,00	0,00	0,00	0,00	0,00

(1) Détailler les comptes à trois chiffres.

IV – ANNEXES	IV
A – PRESENTATION CROISEE – SECTION DE FONCTIONNEMENT – PRESENTATION DETAILLEE	A2.936

FONCTION 6 – Action économique

Article / compte nature (1)	Libellé	60 Services communs	61 Interventions économiques transversales	62 Structure d'animation et de dév. éco.	63 Actions sectorielles			
					631 Agriculture, pêche et agro-alimentaire		632 Industrie, commerce et artisanat	633 Développement touristique
					6311 Laboratoire	6312 Autres		
DEPENSES		0,00	0,00	0,00	0,00	0,00	0,00	0,00
606	Achats non stockés de matières et fourni	0,00	0,00	0,00	0,00	0,00	0,00	0,00
611	Contrats de prestations de services	0,00	0,00	0,00	0,00	0,00	0,00	0,00
614	Charges locatives et de copropriété	0,00	0,00	0,00	0,00	0,00	0,00	0,00
628	Divers	0,00	0,00	0,00	0,00	0,00	0,00	0,00
RECETTES		0,00	0,00	0,00	0,00	0,00	0,00	0,00
708	Autres produits	0,00	0,00	0,00	0,00	0,00	0,00	0,00
752	Revenus des immeubles	0,00	0,00	0,00	0,00	0,00	0,00	0,00

(1) Détailler les comptes à trois chiffres.

IV – ANNEXES	IV
A – PRESENTATION CROISEE – SECTION DE FONCTIONNEMENT – PRESENTATION DETAILLEE	A2.936

FONCTION 6 – Action économique (suite)

Article / compte nature (1)	Libellé	64 Rayonnement, attractivité du territoire	65 Insertion éco. et éco.sociale, solidaire	66 Maintien et dév. des services publics	67 Recherche et innovation	68 Autres actions	TOTAL DU CHAPITRE
DEPENSES		547 139,00	0,00	0,00	0,00	7 530,00	554 669,00
606	Achats non stockés de matières et fourni	0,00	0,00	0,00	0,00	3 830,00	3 830,00
611	Contrats de prestations de services	306 000,00	0,00	0,00	0,00	0,00	306 000,00
614	Charges locatives et de copropriété	241 139,00	0,00	0,00	0,00	1 870,00	243 009,00
628	Divers	0,00	0,00	0,00	0,00	1 830,00	1 830,00
RECETTES		0,00	0,00	0,00	0,00	23 670,00	23 670,00
708	Autres produits	0,00	0,00	0,00	0,00	2 500,00	2 500,00
752	Revenus des immeubles	0,00	0,00	0,00	0,00	21 170,00	21 170,00

(1) Détailler les comptes à trois chiffres.

IV – ANNEXES	IV
A – PRESENTATION CROISEE – SECTION DE FONCTIONNEMENT – PRESENTATION DETAILLEE	A2.937

FONCTION 7 – Environnement

Article / compte nature (1)	Libellé	70 Services communs	71 Actions transversales	72 Actions déchets et propreté urbaine					
				720 Services communs collecte et propreté	721 Collecte et traitement des déchets			722 Propreté urbaine	
					7211 Actions prévention et sensibilisation	7212 Collecte des déchets	7213 Tri, valorisation, traitement déchets	7221 Actions prévention et sensibilisation	7222 Action propreté urbaine et nettoiemnt
DEPENSES		0,00	0,00	0,00	0,00	0,00	0,00	0,00	0,00
615	Entretien et réparations	0,00	0,00	0,00	0,00	0,00	0,00	0,00	0,00
622	Rémunérations intermédiaires, honoraires	0,00	0,00	0,00	0,00	0,00	0,00	0,00	0,00
628	Divers	0,00	0,00	0,00	0,00	0,00	0,00	0,00	0,00
RECETTES		0,00	0,00	0,00	0,00	0,00	0,00	0,00	0,00
707	Ventes de marchandises	0,00	0,00	0,00	0,00	0,00	0,00	0,00	0,00

(1) Détailler les comptes à trois chiffres.

IV – ANNEXES	IV
A – PRESENTATION CROISEE – SECTION DE FONCTIONNEMENT – PRESENTATION DETAILLEE	A2.937

FONCTION 7 – Environnement (suite 1)

Article / compte nature (1)	Libellé	73 Actions en matière de gestion des eaux					74 Politique de l'air
		731 Politique de l'eau	732 Eau potable	733 Assainissement	734 Eaux pluviales	735 Lutte contre les inondations	
DEPENSES		0,00	0,00	0,00	0,00	0,00	0,00
615	Entretien et réparations	0,00	0,00	0,00	0,00	0,00	0,00
622	Rémunérations intermédiaires, honoraires	0,00	0,00	0,00	0,00	0,00	0,00
628	Divers	0,00	0,00	0,00	0,00	0,00	0,00
RECETTES		0,00	0,00	0,00	0,00	0,00	0,00
707	Ventes de marchandises	0,00	0,00	0,00	0,00	0,00	0,00

(1) Détailler les comptes à trois chiffres.

IV – ANNEXES	IV
A – PRESENTATION CROISEE – SECTION DE FONCTIONNEMENT – PRESENTATION DETAILLEE	A2.937

FONCTION 7 – Environnement (suite 2)

Article / compte nature (1)	Libellé	75 Politique de l'énergie					76	77	78	TOTAL DU CHAPITRE
		751 Réseaux de chaleur et de froid	752 Energie photovoltaïque	753 Energie éolienne	754 Energie hydraulique	758 Autres actions	Préserv. patrim. naturel, risques techno.	Environnement infrastructures transports	Autres actions	
DEPENSES		0,00	0,00	0,00	0,00	33 100,00	0,00	0,00	0,00	33 100,00
615	Entretien et réparations	0,00	0,00	0,00	0,00	3 000,00	0,00	0,00	0,00	3 000,00
622	Rémunérations intermédiaires, honoraires	0,00	0,00	0,00	0,00	1 000,00	0,00	0,00	0,00	1 000,00
628	Divers	0,00	0,00	0,00	0,00	29 100,00	0,00	0,00	0,00	29 100,00
RECETTES		0,00	0,00	0,00	0,00	10 000,00	0,00	0,00	0,00	10 000,00
707	Ventes de marchandises	0,00	0,00	0,00	0,00	10 000,00	0,00	0,00	0,00	10 000,00

(1) Détailler les comptes à trois chiffres.

IV – ANNEXES	IV
ANNEXES PATRIMONIALES – ETAT DE LA DETTE – DETAIL DES CREDITS DE TRESORERIE	B1.1

B1.1 – DETAIL DES CREDITS DE TRESORERIE (1)

Nature (Pour chaque ligne, indiquer le numéro de contrat)	Date de la décision de réaliser la ligne de trésorerie (2)	Montant maximum autorisé au 01/01/N	Montant des tirages N-1	Montant des remboursements N-1		Encours restant dû au 01/01/N
				Intérêts (3)	Remboursement du tirage	
5191 Avances du Trésor						
5192 Avances de trésorerie						
51931 Lignes de trésorerie						
29-01721290CT9 (23)	03/07/2023	6 000 000,00	0,00	0,00	0,00	0,00
51932 Lignes de trésorerie liées à un emprunt						
LT 070468 (45)	25/01/2008	0,00	0,00	0,00	447 170,00	0,00
LT 100657 (55)	15/12/2010	641 920,00	0,00	0,00	195 580,00	641 920,00
LT 110302 (57)	08/07/2011	1 027 050,00	0,00	0,00	312 920,00	1 027 050,00
5194 Billets de trésorerie						
5198 Autres crédits de trésorerie						
519 Crédits de trésorerie (Total)		7 668 970,00	0,00	0,00	955 670,00	1 668 970,00

(1) Circulaire n° NOR : INTB8900071C du 22/02/1989.

(2) Indiquer la date de la délibération de l'assemblée autorisant la ligne de trésorerie ou la date de la décision de l'ordonnateur de réaliser la ligne de trésorerie sur la base d'un montant maximum autorisé par l'organe délibérant (article M. 4221-5 du CGCT).

(3) Il s'agit des intérêts comptabilisés au compte 6615.

IV – ANNEXES	IV
ANNEXES PATRIMONIALES – ETAT DE LA DETTE – REPARTITION PAR NATURE DE DETTE	B1.2

B1.2 – REPARTITION PAR NATURE DE DETTE (hors 16449 et 166)

Nature (Pour chaque ligne, indiquer le numéro de contrat)	Emprunts et dettes à l'origine du contrat													
	Organisme prêteur ou chef de file	Date de signature	Date d'émission ou date de mobilisation (1)	Date du premier remboursement	Nominal (2)	Type de taux d'intérêt (3)	Index (4)	Taux initial		Devise	Périodicité des remboursements (6)	Profil d'amortissement (7)	Possibilité de remboursement anticipé O/N	Catégorie d'emprunt (8)
								Niveau de taux (5)	Taux actuariel					
163 Emprunts obligataires (Total)					0,00									
164 Emprunts auprès des établissements financiers (Total)					42 925 000,00									
1641 Emprunts en euros (total)					36 425 000,00									
035746C (67)	CREDIT COOPERATIF	16/12/2016	28/12/2016	01/04/2017	2 250 000,00	V	EUR3M	0,600	1,694		T	P	N	A-1
084 (65)	AGENCE FRANCE LOCALE	01/12/2015	20/06/2016	20/09/2016	2 000 000,00	F	FIXE	1,720	1,756		T	C	N	A-1
10000244066 (64)	CREDIT AGRICOLE	21/01/2016	11/07/2016	15/10/2016	1 500 000,00	V	MOYEURIBOR03M	0,744	1,616		T	P	N	A-1
136189C / 42559 (69)	CREDIT COOPERATIF	23/12/2019	30/11/2020	05/12/2021	1 000 000,00	F	FIXE	0,350	0,370		A	P	N	A-1
151968C (66)	CREDIT COOPERATIF	14/12/2016	22/12/2016	21/12/2017	2 250 000,00	F	FIXE	0,850	0,859		A	P	N	A-1
151971C (54)	CREDIT COOPERATIF	27/12/2010	24/12/2010	29/12/2011	2 425 000,00	F	FIXE	3,190	3,184		A	P	N	A-1
152195C (70)	CREDIT COOPERATIF	28/12/2020	30/11/2021	30/11/2022	2 000 000,00	F	FIXE	0,360	0,373		A	P	N	A-1
421017212905 (50)	ARKEA	27/11/2008	30/12/2009	30/04/2010	4 000 000,00	V	EUR3M	1,187	0,846		T	P	N	A-1
421017212906 (51)	ARKEA	06/07/2010	19/07/2010	30/10/2010	4 000 000,00	V	EUR3M	1,361	0,736		T	P	N	A-1
7605021 (49)	CAISSE D'EPARGNE	27/11/2008	07/12/2009	25/03/2010	8 000 000,00	V	EUR3M	1,120	0,755		T	P	N	A-1
7744004 (52)	CAISSE D'EPARGNE	15/07/2010	17/09/2010	30/09/2010	4 000 000,00	V	EUR3M	1,227	0,729		T	P	N	A-1
MON517460EUR (68)	CAISSE FRANCAISE FINANC. LOCAL	12/05/2017	19/06/2017	01/10/2017	3 000 000,00	F	FIXE	1,110	1,129		T	C	N	A-1
1643 Emprunts en devises (total)					0,00									
16441 Emprunts assortis d'une option de tirage sur ligne de trésorerie (total)					6 500 000,00									
LT 100657 (55)	CACIB	22/12/2010	30/06/2011	15/07/2011	2 500 000,00	V	EUR3M	0,460	0,712		A	P	N	A-1
LT 110302 (57)	CACIB	09/08/2011	30/09/2011	15/10/2011	4 000 000,00	V	EUR3M	0,871	0,883		A	P	N	A-1
165 Dépôts et cautionnements reçus (Total)					0,00									
167 Emprunts et dettes assortis de conditions particulières (Total)					11 541 015,85									
1671 Avances consolidées du Trésor (total)					0,00									

VILLE DE BREST - BUDGET PRINCIPAL - BP - 2024

Nature (Pour chaque ligne, indiquer le numéro de contrat)	Emprunts et dettes à l'origine du contrat													
	Organisme prêteur ou chef de file	Date de signature	Date d'émission ou date de mobilisation (1)	Date du premier remboursement	Nominal (2)	Type de taux d'intérêt (3)	Index (4)	Taux initial		Devise	Périodicité des remboursements (6)	Profil d'amortissement (7)	Possibilité de remboursement anticipé O/N	Catégorie d'emprunt (8)
								Niveau de taux (5)	Taux actuariel					
1672 Emprunts sur comptes spéciaux du Trésor (total)					0,00									
1675 Dettes pour METP et PPP (total)					11 541 015,85									
(4MOULI-DAIL-TVA)	PPP BMA	23/05/2019	30/11/2020	31/03/2021	574 490,80	F	FIXE	2,080	2,042		T	P	N	A-1
(4MOULIN-FP)	PPP BMA	23/05/2019	30/11/2020	31/03/2021	194 160,00	F	FIXE	3,830	3,865		T	P	N	A-1
(AUBRAC-DAIL-TVA)	PPP BMA	23/05/2019	03/12/2020	31/12/2020	565 000,00	F	FIXE	1,940	1,955		T	P	N	A-1
(AUBRAC-FP)	PPP BMA	23/05/2019	03/12/2020	31/12/2020	190 800,00	F	FIXE	3,000	3,389		T	C	N	A-1
(HAUT-PENFELD-FP)	PPP BMA	23/05/2019	15/07/2022	30/09/2022	138 644,73	F	FIXE	3,000	3,203		T	P	N	A-1
(KERARG-DAIL-TVA)	PPP BMA	23/05/2019	04/05/2021	30/04/2022	478 144,32	F	FIXE	2,210	2,144		T	P	N	A-1
(KERARG-FP)	PPP BMA	23/05/2019	01/10/2021	31/03/2022	161 640,00	F	FIXE	3,000	3,147		T	C	N	A-1
(LANGE-DAIL-TVA)	PPP BMA	01/04/2021	20/07/2021	31/03/2022	160 000,00	F	FIXE	1,940	1,866		T	P	N	A-1
(LANGE-FP)	PPP BMA	23/05/2019	20/07/2021	31/03/2022	189 960,00	F	FIXE	3,000	5,995		T	P	N	A-1
0415-70621020BMA (4MOULIN-DAIL)	ARKEA	23/05/2019	30/11/2020	31/03/2021	2 872 454,00	F	FIXE	2,080	2,042		T	P	N	A-1
09029484 (AUBRAC-DAIL-HT)	BANQUE POPULAIRE OUEST	23/05/2019	03/12/2020	31/12/2020	2 825 000,00	F	FIXE	1,940	1,955		T	P	N	A-1
09127735 (LANGE-DAIL-HT)	BANQUE POPULAIRE OUEST	01/04/2021	20/07/2021	31/03/2022	800 000,00	F	FIXE	1,940	1,866		T	P	N	A-1
20190605 (KERARG-DAIL-HT)	ARKEA	23/05/2019	31/01/2021	31/03/2022	2 390 722,00	F	FIXE	2,210	2,030		T	P	N	A-1
1676 Dettes envers locataires-acquéreurs (total)					0,00									
1678 Autres emprunts et dettes (total)					0,00									
168 Emprunts et dettes assimilés (Total)					0,00									
1681 Autres emprunts (total) (9)					0,00									
1682 Bons à moyen terme négociables (total)					0,00									
1687 Autres dettes (total)					0,00									
Total général					54 466 015,85									

(1) Si un emprunt donne lieu à plusieurs mobilisations, indiquer la date de la première mobilisation.

(2) Nominal : montant emprunté à l'origine.

(3) Type de taux d'intérêt : F : fixe ; V : variable simple ; C : complexe ; R : préfixé (c'est-à-dire un taux variable qui n'est pas seulement défini comme la simple addition d'un taux usuel de référence et d'une marge exprimée en point de pourcentage).

(4) Mentionner le ou les types d'index (ex : Euribor 3 mois).

VILLE DE BREST - BUDGET PRINCIPAL - BP - 2024

(5) Indiquer le niveau de taux à l'origine du contrat.

(6) Indiquer la périodicité des remboursements : A : annuelle , B : bimestrielle, T : trimestrielle, X autre.

(7) Indiquer C pour amortissement constant, P pour amortissement progressif, F pour *in fine*, X pour autres à préciser.

(8) Catégorie d'emprunt à l'origine. Exemple A-1 (cf. la classification des emprunts suivant la typologie de la circulaire IOCB1015077C du 25 juin 2010 sur les produits financiers offerts aux collectivités territoriales).

(9) Y compris les avances remboursables consenties au titre de l'article 25 de la loi n°2020-935 du 30 juillet 2020 de finances rectificative pour 2020, portant attribution des avances remboursables sur les recettes fiscales prévues aux articles 1594 A et 1595 du code général des impôts

IV – ANNEXES	IV
ANNEXES PATRIMONIALES – ETAT DE LA DETTE – REPARTITION PAR NATURE DE DETTE	B1.2

B1.2 – REPARTITION PAR NATURE DE DETTE (hors 16449 et 166) (suite)

Nature (Pour chaque ligne, indiquer le numéro de contrat)	Emprunts et dettes au 01/01/N											
	Couverture ? O/N (11)	Montant couvert	Catégorie d'emprunt après couverture éventuelle (12)	Capital restant dû au 01/01/N	Durée résiduelle (en années)	Taux d'intérêt			Annuité de l'exercice			ICNE de l'exercice
						Type de taux (13)	Index (14)	Niveau de taux d'intérêt à la date de vote du budget (15)	Capital	Charges d'intérêt (16)	Intérêts perçus (le cas échéant) (17)	
163 Emprunts obligataires (Total)		0,00		0,00					0,00	0,00	0,00	0,00
164 Emprunts auprès des établissements financiers (Total)		561 463,81		12 655 266,12					3 111 487,70	273 754,84	6 483,50	29 899,91
1641 Emprunts en euros (total)		561 463,81		10 986 296,12					2 579 787,70	224 694,78	6 483,50	26 235,12
035746C (67)	N	0,00	A-1	1 262 498,91	8,00	V	EUR3M	4,555	149 725,11	56 973,42	0,00	11 577,94
084 (65)	N	0,00	A-1	1 000 000,10	7,47	F	FIXE	1,720	133 333,32	16 612,34	0,00	496,89
10000244066 (64)	N	0,00	A-1	800 312,35	7,54	V	MOYEURIBOR03M	4,745	87 369,53	36 962,34	0,00	7 310,84
136189C / 42559 (69)	N	0,00	A-1	804 170,54	11,93	F	FIXE	0,350	65 733,95	2 814,60	0,00	191,18
151968C (66)	N	0,00	A-1	1 234 291,31	7,97	F	FIXE	0,750	150 281,79	9 257,18	0,00	245,02
151971C (54)	N	0,00	A-1	391 342,88	1,99	F	FIXE	2,750	193 017,45	10 761,93	0,00	44,83
152195C (70)	N	0,00	A-1	1 739 520,92	12,91	F	FIXE	0,360	130 943,25	6 262,28	0,00	507,69
421017212905 (50)	N	0,00	A-1	361 375,82	1,08	V	EUR3M	4,428	288 668,29	11 520,58	0,00	481,85
421017212906 (51)	N	561 463,81	B-1	561 463,81	1,58	V	TAUX STRUCTURES	2,900	317 332,11	20 200,85	6 483,50	1 033,47
7605021 (49)	N	0,00	A-1	575 898,37	0,98	V	EUR3M	4,637	575 898,37	16 792,22	0,00	0,00
7744004 (52)	N	0,00	A-1	505 421,11	1,75	V	EUR3M	4,586	287 484,53	17 944,54	0,00	44,16
MON517460EUR (68)	N	0,00	A-1	1 750 000,00	8,50	F	FIXE	1,110	200 000,00	18 592,50	0,00	4 301,25
1643 Emprunts en devises (total)		0,00		0,00					0,00	0,00	0,00	0,00
16441 Emprunts assortis d'une option de tirage sur ligne de trésorerie (total) (10)		0,00		1 668 970,00					531 700,00	49 060,06	0,00	3 664,79
LT 100657 (55)	N	0,00	A-1	641 920,00	2,46	F	FIXE	0,250	204 500,00	1 364,18	0,00	48,60
LT 110302 (57)	N	0,00	A-1	1 027 050,00	2,79	V	EUR3M	4,639	327 200,00	47 695,88	0,00	3 616,19
165 Dépôts et cautionnements reçus (Total)		0,00		0,00					0,00	0,00	0,00	0,00
167 Emprunts et dettes assortis de conditions particulières (Total)		0,00		10 261 203,89					506 129,62	217 215,41	0,00	2 135,33
1671 Avances consolidées du Trésor (total)		0,00		0,00					0,00	0,00	0,00	0,00
1672 Emprunts sur comptes spéciaux (total)		0,00		0,00					0,00	0,00	0,00	0,00

VILLE DE BREST - BUDGET PRINCIPAL - BP - 2024

Nature (Pour chaque ligne, indiquer le numéro de contrat)	Emprunts et dettes au 01/01/N											
	Couverture ? O/N (11)	Montant couvert	Catégorie d'emprunt après couverture éventuelle (12)	Capital restant dû au 01/01/N	Durée résiduelle (en années)	Taux d'intérêt			Annuité de l'exercice			ICNE de l'exercice
						Type de taux (13)	Index (14)	Niveau de taux d'intérêt à la date de vote du budget (15)	Capital	Charges d'intérêt (16)	Intérêts perçus (le cas échéant) (17)	
1675 Dettes pour METP et PPP (total)		0,00		10 261 203,89					506 129,62	217 215,41	0,00	2 135,33
(4MOULI-DAIL-TVA)	N	0,00	A-1	502 752,80	17,00	F	FIXE	2,080	24 922,15	10 123,11	0,00	27,23
(4MOULIN-FP)	N	0,00	A-1	165 726,58	17,00	F	FIXE	3,830	9 748,60	6 207,47	0,00	16,59
(AUBRAC-DAIL-TVA)	N	0,00	A-1	492 155,13	16,75	F	FIXE	1,940	25 119,17	9 365,80	0,00	25,17
(AUBRAC-FP)	N	0,00	A-1	161 182,96	16,75	F	FIXE	3,000	9 622,84	4 727,23	0,00	12,63
(HAUT-PENFELD-FP)	N	0,00	A-1	128 496,70	18,75	F	FIXE	3,000	6 932,24	3 829,36	0,00	10,27
(KERARG-DAIL-TVA)	N	0,00	A-1	443 670,42	17,83	F	FIXE	2,210	20 304,63	9 637,61	0,00	1 576,35
(KERARG-FP)	N	0,00	A-1	145 647,53	18,00	F	FIXE	3,000	8 007,36	4 279,35	0,00	11,47
(LANGE-DAIL-TVA)	N	0,00	A-1	146 640,38	18,00	F	FIXE	1,940	6 876,26	2 795,00	0,00	7,53
(LANGE-FP)	N	0,00	A-1	170 964,00	18,00	F	FIXE	3,000	9 498,00	7 123,48	0,00	19,79
0415-70621020BMA (4MOULIN-DAIL)	N	0,00	A-1	2 513 764,02	17,00	F	FIXE	2,080	124 610,75	50 615,54	0,00	136,15
09029484 (AUBRAC-DAIL-HT)	N	0,00	A-1	2 460 775,61	16,75	F	FIXE	1,940	125 595,82	46 829,02	0,00	125,84
09127735 (LANGE-DAIL-HT)	N	0,00	A-1	733 201,77	18,25	F	FIXE	1,940	34 381,28	13 975,00	0,00	37,66
20190605 (KERARG-DAIL-HT)	N	0,00	A-1	2 196 225,99	18,00	F	FIXE	2,210	100 510,52	47 707,44	0,00	128,65
1676 Dettes envers locataires-acquéreurs (total)		0,00		0,00					0,00	0,00	0,00	0,00
1678 Autres emprunts et dettes (total)		0,00		0,00					0,00	0,00	0,00	0,00
168 Emprunts et dettes assimilés (Total)		0,00		0,00					0,00	0,00	0,00	0,00
1681 Autres emprunts (total)		0,00		0,00					0,00	0,00	0,00	0,00
1682 Bons à moyen terme négociables (total)		0,00		0,00					0,00	0,00	0,00	0,00
1687 Autres dettes (total)		0,00		0,00					0,00	0,00	0,00	0,00
Total général		561 463,81		22 916 470,01					3 617 617,32	490 970,25	6 483,50	32 035,24

(10) S'agissant des emprunts assortis d'une ligne de trésorerie, il faut faire ressortir le remboursement du capital de la dette prévue pour l'exercice correspondant au véritable endettement.

(11) Si l'emprunt est soumis à couverture, il convient de compléter le tableau « détail des opérations de couverture ».

(12) Catégorie d'emprunt. Exemple A-1 (cf. la classification des emprunts suivant la typologie de la circulaire IOCB1015077C du 25 juin 2010 sur les produits financiers offerts aux collectivités territoriales).

(13) Type de taux d'intérêt après opérations de couverture : F : fixe ; V : variable simple ; C : complexe (c'est-à-dire un taux variable qui n'est pas seulement défini comme la simple addition d'un taux usuel de référence et d'une marge exprimée en point de pourcentage).

(14) Mentionner l'index en cours au 01/01/N après opérations de couverture.

(15) Taux après opérations de couverture éventuelles. Pour les emprunts à taux variable, indiquer le niveau à la date de vote du budget.

(16) Il s'agit des intérêts dus au titre du contrat initial et comptabilisés à l'article 66111 « Intérêts réglés à l'échéance » (intérêts décaissés) et intérêts éventuels dus au titre du contrat d'échange éventuel et comptabilisés à l'article 668.

(17) Indiquer les intérêts éventuellement reçus au titre du contrat d'échange éventuel et comptabilisés au 768.

IV – ANNEXES	IV
ANNEXES PATRIMONIALES – ETAT DE LA DETTE – REPARTITION DES EMPRUNTS PAR STRUCTURE DE TAUX	B1.3

B1.3 – REPARTITION DES EMPRUNTS PAR STRUCTURE DE TAUX (HORS A1)

Emprunts ventilés par structure de taux selon le risque le plus élevé (Pour chaque ligne, indiquer le numéro de contrat) (1)	Organisme prêteur ou chef de file	Nominal (2)	Capital restant dû au 01/01/N (3)	Type d'indices (4)	Durée du contrat	Dates des périodes bonifiées	Taux minimal (5)	Taux maximal (6)	Coût de sortie (7)	Taux maximal après couverture éventuelle (8)	Niveau du taux à la date de vote du budget (9)	Intérêts à payer au cours de l'exercice (10)	Intérêts à percevoir au cours de l'exercice (le cas échéant) (11)	% par type de taux selon le capital restant dû
Echange de taux, taux variable simple plafonné (cap) ou encadré (tunnel) (A)														
TOTAL (A)		0,00	0,00						0,00			0,00	0,00	0,00
Barrière simple (B)														
421017212906 (51)	ARKEA	561 463,81 3 438 536,19	561 463,81 0,00	1	15,00		EUR3M+0,5	EUR3M+0,5	0,00	EURIBOR03M	2,900	20 200,85	6 483,50	2,45
TOTAL (B)		4 000 000,00	561 463,81						0,00			20 200,85	6 483,50	2,45
Option d'échange (C)														
TOTAL (C)		0,00	0,00						0,00			0,00	0,00	0,00
Multiplicateur jusqu'à 3 ou multiplicateur jusqu'à 5 capé (D)														
TOTAL (D)		0,00	0,00						0,00			0,00	0,00	0,00
Multiplicateur jusqu'à 5 (E)														
TOTAL (E)		0,00	0,00						0,00			0,00	0,00	0,00
Autres types de structures (F)														
TOTAL (F)		0,00	0,00						0,00			0,00	0,00	0,00
TOTAL GENERAL		4 000 000,00	561 463,81						0,00			20 200,85	6 483,50	2,45

(1) Répartir les emprunts selon le type de structure de taux (de A à F selon la classification de la charte de bonne conduite) en fonction du risque le plus élevé à courir sur toute la durée de vie du contrat de prêt et après opérations de couverture éventuelles.

(2) Nominal : montant emprunté à l'origine. En cas de couverture partielle d'un emprunt, indiquer séparément sur deux lignes la part du nominal couvert et la part non couverte.

(3) En cas de couverture partielle d'un emprunt, indiquer séparément sur deux lignes la part du capital restant dû couvert et la part non couverte.

(4) Indiquer la classification de l'indice sous-jacent suivant la typologie de la circulaire du 25 juin 2010 sur les produits financiers (de 1 à 6). 1 : Indice zone euro / 2 : Indices inflation française ou zone euro ou écart entre ces indices / 3 : Ecart indice zone euro / 4 : Indices hors zone euro ou écart d'indices dont l'un est hors zone euro / 5 : écarts d'indices hors zone euro / 6 : autres indices.

(5) Taux hors opération de couverture. Indiquer le montant, l'index ou la formule correspondant au taux minimal du contrat de prêt sur toute la durée du contrat.

(6) Taux hors opération de couverture. Indiquer le montant, l'index ou la formule correspondant au taux maximal du contrat de prêt sur toute la durée du contrat.

(7) Coût de sortie : indiquer le montant de l'indemnité contractuelle de remboursement définitif de l'emprunt au 01/01/N ou le cas échéant, à la prochaine date d'échéance.

(8) Montant, index ou formule.

(9) Indiquer le niveau de taux après opérations de couverture éventuelles. Pour les emprunts à taux variables, indiquer le niveau du taux à la date de vote du budget.

(10) Indiquer les intérêts à payer au titre du contrat initial et comptabilisés à l'article 66111 et des intérêts éventuels à payer au titre du contrat d'échange et comptabilisés à l'article 668.

(11) Indiquer les intérêts à percevoir au titre du contrat d'échange et comptabilisés au 768.

IV – ANNEXES	IV
ANNEXES PATRIMONIALES – ETAT DE LA DETTE – TYPOLOGIE DE LA REPARTITION DE L'ENCOURS	B1.4

B1.4 – TYPOLOGIE DE LA REPARTITION DE L'ENCOURS (1)

Indices sous-jacents		(1) Indices zone euro	(2) Indices inflation française ou zone euro ou écart entre ces indices	(3) Ecart d'indices zone euro	(4) Indices hors zone euro et écarts d'indices dont l'un est un indice hors zone euro	(5) Ecart d'indices hors zone euro	(6) Autres indices
Structure							
(A) Taux fixe simple. Taux variable simple. Echange de taux fixe contre taux variable ou inversement. Echange de taux structuré contre taux variable ou taux fixe (sens unique). Taux variable simple plafonné (cap) ou encadré (tunnel)	Nombre de produits	26	0	0	0	0	
	% de l'encours	97,56	0,00	0,00	0,00	0,00	
	Montant en euros	22 355 006,20	0,00	0,00	0,00	0,00	
(B) Barrière simple. Pas d'effet de levier	Nombre de produits	1	0	0	0	0	
	% de l'encours	2,45	0,00	0,00	0,00	0,00	
	Montant en euros	561 463,81	0,00	0,00	0,00	0,00	
(C) Option d'échange (swaption)	Nombre de produits	0	0	0	0	0	
	% de l'encours	0,00	0,00	0,00	0,00	0,00	
	Montant en euros	0,00	0,00	0,00	0,00	0,00	
(D) Multiplicateur jusqu'à 3 ; multiplicateur jusqu'à 5 capé	Nombre de produits	0	0	0	0	0	
	% de l'encours	0,00	0,00	0,00	0,00	0,00	
	Montant en euros	0,00	0,00	0,00	0,00	0,00	
(E) Multiplicateur jusqu'à 5	Nombre de produits	0	0	0	0	0	
	% de l'encours	0,00	0,00	0,00	0,00	0,00	
	Montant en euros	0,00	0,00	0,00	0,00	0,00	
(F) Autres types de structures	Nombre de produits						0
	% de l'encours						0,00
	Montant en euros						0,00

(1) Cette annexe retrace le stock de dette au 01/01/N après opérations de couverture éventuelles.

IV – ANNEXES	IV
ANNEXES PATRIMONIALES – ETAT DE LA DETTE – DETAIL DES OPERATIONS DE COUVERTURE	B1.5

B1.5 – DETAIL DES OPERATIONS DE COUVERTURE (1)

Instruments de couverture (Pour chaque ligne, indiquer le numéro de contrat)	Emprunt couvert			Instrument de couverture									
	Référence de l'emprunt couvert	Capital restant dû au 01/01/N	Date de fin du contrat	Organisme co-contractant	Type de couverture (3)	Nature de la couverture (change ou taux)	Notionnel de l'instrument de couverture	Date de début du contrat	Date de fin du contrat	Périodicité de règlement des intérêts (4)	Montant des commissions diverses	Primes éventuelles	
												Primes payées pour l'achat d'option	Primes reçues pour la vente d'option
Taux fixe (total)		0,00					0,00				0,00	0,00	0,00
Taux variable simple (total)		0,00					0,00				0,00	0,00	0,00
Taux complexe (total) (2)		561 463,81					561 463,81				0,00	0,00	0,00
3094 (S51)	421017212906 (51)	561 463,81	30/07/2025	ARKEA	SWAP	Taux	561 463,81	30/07/2010	30/07/2025	T	0,00	0,00	0,00
Total		561 463,81					561 463,81				0,00	0,00	0,00

(1) Si un instrument couvre plusieurs emprunts, distinguer une ligne par emprunt couvert.

(2) Il s'agit d'un taux variable qui n'est pas défini comme la simple addition d'un taux usuel de référence et d'une marge exprimée en point de pourcentage.

(3) Indiquer s'il s'agit d'un *swap*, d'une option (*cap*, *floor*, *tunnel*, *swaption*).

(4) Indiquer la périodicité de règlement des intérêts : A : annuelle, M : mensuelle, B : bimestrielle, S : semestrielle, T : trimestrielle, X : autre.

IV – ANNEXES	IV
ANNEXES PATRIMONIALES – ETAT DE LA DETTE – DETAIL DES OPERATIONS DE COUVERTURE	B1.5

B1.5 – DETAIL DES OPERATIONS DE COUVERTURE (1) (suite)

Instruments de couverture (Pour chaque ligne, indiquer le numéro de contrat)	Référence de l'emprunt couvert	Effet de l'instrument de couverture							
		Taux payé		Taux reçu (7)		Charges et produits constatés depuis l'origine du contrat		Catégorie d'emprunt (8)	
		Index (5)	Niveau de taux (6)	Index	Niveau de taux	Charges c/668	Produits c/768	Avant opération de couverture	Après opération de couverture
Taux fixe (total)						0,00	0,00		
Taux variable simple (total)						0,00	0,00		
Taux complexe (total) (2)						958 795,08	271 745,63		
3094 (S51)	421017212906 (51)	TAUX STRUCTURES	2,900	EUR3M	4,450	958 795,08	271 745,63	A-1	B-1
Total						958 795,08	271 745,63		

(5) Indiquer l'index utilisé ou la formule de taux.

(6) Pour les emprunts à taux variable, indiquer le niveau à la date de vote du budget.

(7) A compléter si l'instrument de couverture est un *swap*.

(8) Catégorie d'emprunt. Exemple A-1 (cf. la classification des emprunts suivant la typologie de la circulaire IOCB1015077C du 25 juin 2010 sur les produits financiers offerts aux collectivités territoriales).

IV – ANNEXES	IV
ANNEXES PATRIMONIALES – METHODES UTILISEES POUR LES AMORTISSEMENTS	B2

METHODES UTILISEES POUR LES AMORTISSEMENTS

Procédure d'amortissement (linéaire, dégressif, variable)	CHOIX DE L'ASSEMBLEE	Durée (en années)	Délibération du
	Biens de faible valeur - Seuil unitaire en deçà duquel les immobilisations de peu de valeur s'amortissent sur un an : 1000 €		14/12/2020
	Catégories de biens amortis		
L	Frais de documents d'urbanisme et de numérisation	5	14/12/2020
L	Frais d'études, de recherche et de développement	5	14/12/2020
L	Frais de publication et d'insertion dans la presse pour les biens amortissables	1	14/12/2020
L	Logiciels-brevets-licences-droits assimilés (inférieur à 15 000 €)	2	14/12/2020
L	Logiciels-brevets-licences-droits assimilés (supérieur à 15 000 €)	5	14/12/2020
L	Terrains nus, de voirie, aménagés, bâtis, bois, forêts ou autres	0	14/12/2020
L	Terrains de gisement	0	14/12/2020
L	Plantations d'arbres et d'arbustes	15	14/12/2020
L	Constructions bâtiments publics	0	14/12/2020
L	Immeubles de rapport	20	14/12/2020
L	Installations générales, agencements divers (inférieur à 15 000 €)	5	14/12/2020
L	Installations générales, agencements divers (supérieur à 15 000 €)	15	14/12/2020
L	Autres constructions	0	14/12/2020
L	Réseaux et installations de voirie	0	14/12/2020
L	Matériel et outillage techniques, d'incendie et de voirie	5	14/12/2020
L	Matériel et outillages techniques	5	14/12/2020
L	Autres installations, matériel et outillages techniques	5	14/12/2020
L	Oeuvres et objets d'arts, fonds anciens, autres collections	0	14/12/2020
L	Installations générales, agencements et aménagements divers (inférieur à 15 000 €)	5	14/12/2020
L	Installations générales, agencements et aménagements divers (supérieur à 15 000 €)	15	14/12/2020
L	Camions, tracteurs, fourgons, minibus, véhicules industriels et engins divers	5	14/12/2020
L	Véhicules légers, 4x4, fourgonnettes, remorques	2	14/12/2020
L	Vélos, trotinettes électriques, scooters	2	14/12/2020
L	Bateaux, voiles, moteurs	5	14/12/2020
L	Matériel informatique	10	14/12/2020
L	Matériels de bureau	5	14/12/2020
L	Mobilier	10	14/12/2020
L	Matériel de téléphonie	5	14/12/2020
L	Cheptel	5	14/12/2020
L	Matériel audiovisuel et de sonorisation	5	14/12/2020
L	Instruments de musique	5	14/12/2020

Procédure d'amortissement (linéaire, dégressif, variable)	CHOIX DE L'ASSEMBLEE		Délibération du
L	Autres immobilisations corporelles	5	14/12/2020
L	Subvention d'équipement versée "biens mobiliers, matériel et études"	5	14/12/2020
L	Subvention d'équipement versée "bâtiments et installations"	15	14/12/2020
L	Subvention d'équipement versée "projets d'infrastructures d'intérêt national"	30	14/12/2020

IV – ANNEXES	IV
ANNEXES PATRIMONIALES – ETAT DES PROVISIONS CONSTITUEES AU 01/01/N	B3.1

PROVISIONS CONSTITUEES AU 01/01/N

Nature de la provision	Montant de la provision de l'exercice (1) A	Date de constitution de la provision	Montant des provisions constituées au 01/01/N B	Montant total des provisions constituées C = A + B	Montant des reprises de l'exercice D	SOLDE E = C - D
PROVISIONS SEMI-BUDGETAIRES (2)						
Provisions pour risques et charges (3)	0,00		0,00	0,00	0,00	0,00
Provisions pour litiges	0,00		0,00	0,00	0,00	0,00
Provisions pour pertes de change	0,00		0,00	0,00	0,00	0,00
Provisions pour gros entretiens ou grandes révisions	0,00		0,00	0,00	0,00	0,00
Provisions pour garanties d'emprunt	0,00		0,00	0,00	0,00	0,00
Autres provisions pour risques	0,00		0,00	0,00	0,00	0,00
Dépréciations (3)	0,00		0,00	0,00	0,00	0,00
- des immobilisations	0,00		0,00	0,00	0,00	0,00
- des stocks et encours	0,00		0,00	0,00	0,00	0,00
- des comptes de tiers	0,00		0,00	0,00	0,00	0,00
- des comptes financiers	0,00		0,00	0,00	0,00	0,00
Total des provisions semi-budgétaires	0,00		0,00	0,00	0,00	0,00
PROVISIONS BUDGETAIRES (2)						
Provisions pour risques et charges (3)	0,00		19 494,00	19 494,00	0,00	19 494,00
Provisions pour litiges	0,00		19 494,00	19 494,00	0,00	19 494,00
Provisions pour litige contestation	0,00		19 494,00	19 494,00	0,00	19 494,00
Provisions pour pertes de change	0,00		0,00	0,00	0,00	0,00
Provisions pour gros entretiens ou grandes révisions	0,00		0,00	0,00	0,00	0,00
Provisions pour garanties d'emprunt	0,00		0,00	0,00	0,00	0,00
Autres provisions pour risques	0,00		0,00	0,00	0,00	0,00
Dépréciations (3)	0,00		254 852,23	254 852,23	0,00	254 852,23
- des immobilisations	0,00		0,00	0,00	0,00	0,00
- des stocks et encours	0,00		0,00	0,00	0,00	0,00
- des comptes de tiers	0,00		254 852,23	254 852,23	0,00	254 852,23
Provisions des comptes de tiers sociétés en liquidation	0,00		254 852,23	254 852,23	0,00	254 852,23
- des comptes financiers	0,00		0,00	0,00	0,00	0,00
Total des provisions budgétaires	0,00		274 346,23	274 346,23	0,00	274 346,23

Nature de la provision	Montant de la provision de l'exercice (1) A	Date de constitution de la provision	Montant des provisions constituées au 01/01/N B	Montant total des provisions constituées C = A + B	Montant des reprises de l'exercice D	SOLDE E = C - D
TOTAL PROVISIONS	0,00		274 346,23	274 346,23	0,00	274 346,23

(1) Provision nouvelle ou abondement d'une provision déjà constituée.

(2) A renseigner selon que la collectivité applique le régime des provisions semi-budgétaires ou budgétaires, conformément aux dispositions législatives et réglementaires afférentes.

(3) Indiquer l'objet de la provision (exemples : provision pour litiges au titre du procès, provisions pour dépréciation des immobilisations de l'équipement).

IV – ANNEXES	IV
ANNEXES PATRIMONIALES – DETAIL DES OPERATIONS POUR COMPTE DE TIERS	B5

CHAPITRE D'OPERATIONS POUR COMPTE DE TIERS (Détail) (1)

N° opération : 4541101	Intitulé de l'opération : Travaux effectués d'office pour cpt de tiers - dépenses			Date de la délibération : 01/01/2016
	Pour mémoire réalisations cumulées au 01/01/N (2)	RAR N-1 (3)	Nouveaux crédits votés	Total (4)
DEPENSES (a)	128 019,09	0,00	70 674,12	70 674,12
45411 Travaux effectués d'office pour cpt de tiers - dépenses (5)	128 019,09	0,00	70 674,12	70 674,12
040 Travaux réalisés par le personnel du mandataire (contrepartie 791)	0,00	0,00	0,00	0,00
041 Opérations d'ordre à l'intérieur de la section	0,00	0,00	0,00	0,00
Annulations sur dépenses (c) (6)	0,00	0,00	0,00	0,00
Dépenses nettes (a – c)	128 019,09	0,00	70 674,12	70 674,12
RECETTES (b)	0,00	0,00	0,00	0,00
Financement par le mandant et par d'autres tiers (7)	0,00	0,00	0,00	0,00
040 Financement par le mandataire (contrepartie 6742)	0,00	0,00	0,00	0,00
041 Financement par emprunt à la charge du tiers (contrepartie 2763)	0,00	0,00	0,00	0,00
Annulations sur recettes (d) (6)	0,00	0,00	0,00	0,00
Recettes nettes (b - d)	0,00	0,00	0,00	0,00

N° opération : 4541201	Intitulé de l'opération : Travaux effectués d'office pour cpt de tiers - recettes			Date de la délibération : 01/01/2016
	Pour mémoire réalisations cumulées au 01/01/N (2)	RAR N-1 (3)	Nouveaux crédits votés	Total (4)
DEPENSES (a)	0,00	0,00	0,00	0,00
040 Travaux réalisés par le personnel du mandataire (contrepartie 791)	0,00	0,00	0,00	0,00
041 Opérations d'ordre à l'intérieur de la section	0,00	0,00	0,00	0,00
Annulations sur dépenses (c) (6)	0,00	0,00	0,00	0,00
Dépenses nettes (a – c)	0,00	0,00	0,00	0,00
RECETTES (b)	20 980,25	0,00	20 000,00	20 000,00
45412 Financement par le mandant et par d'autres tiers (7)	20 980,25	0,00	20 000,00	20 000,00
040 Financement par le mandataire (contrepartie 6742)	0,00	0,00	0,00	0,00
041 Financement par emprunt à la charge du tiers (contrepartie 2763)	0,00	0,00	0,00	0,00
Annulations sur recettes (d) (6)	0,00	0,00	0,00	0,00
Recettes nettes (b - d)	20 980,25	0,00	20 000,00	20 000,00

(1) Ouvrir un cadre par opération pour compte de tiers.

(2) Ensemble des réalisations connues (hors restes à réaliser).

(3) A remplir uniquement en cas de reprise des résultats de l'exercice précédent, soit après le vote du compte administratif, soit en cas de reprise anticipée des résultats.

(4) Total = Restes à réaliser N-1 + Nouveaux crédits votés.

(5) Inscrire le chapitre et la nature des travaux.

(6) Le chapitre 45 doit être détaillé conformément au plan de comptes, tant en dépenses qu'en recettes.

(7) Indiquer le chapitre.

IV – ANNEXES	IV
ANNEXES PATRIMONIALES – ENGAGEMENTS HORS BILAN	B7.3

ETAT DES EMPRUNTS GARANTIS

Désignation du bénéficiaire	Année de mobilisation et profil d'amortissement de l'emprunt (1)		Objet de l'emprunt garanti	Organisme prêteur ou chef de file	Montant initial	Capital restant dû au 01/01/N	Durée résiduelle	Périodicité des remboursements (2)	Taux initial			Taux à la date de vote du budget (6)			Catégorie d'emprunt (7)	Indices ou devises pouvant modifier l'emprunt	Annuité garantie au cours de l'exercice	
	Année	Profil							Taux (3)	Index (4)	Taux actuariel (5)	Taux (3)	Index (4)	Niveau de taux			En intérêts (8)	En capital
Total des emprunts contractés par des collectivités ou des EP (hors logements sociaux)					0,00	0,00										0,00	0,00	
Total des emprunts autres que ceux contractés par des collectivités ou des EP (hors logements sociaux)					15 024 422,40	13 094 860,41										348 925,47	535 062,62	
ASS. SAUVEGARDE ENF. ADOLESC. ASSOC. OHE PROMETHEE FINISTERE BREST	2001	C	CONST. BATIMENT POUR LE CMPP JEAN CHARCOT A BREST	CFFL (ex DEXIA)	450 334,40	112 583,30	7,33	T	F	FIXE	6,225	F	FIXE	6,170	A-1		6 599,07	15 011,16
BREST METROPOLE AMENAGEMENT - SPL	2011	P	ZONE EUROPE RUE DE KERVEZENNEC BREST	CREDIT AGRICOLE	750 000,00	374 403,14	8,03	M	F	FIXE	3,260	F	FIXE	2,910	A-1		10 341,99	41 692,78
BREST METROPOLE AMENAGEMENT - SPL	2020	P	Rénovation des groupes scolaires de Brest	BANQUE POPULAIRE DE L'OUEST	1 412 500,00	1 233 854,91	17,00	T	F	FIXE	1,955	F	FIXE	1,940	A-1		23 488,36	61 890,72
BREST METROPOLE AMENAGEMENT - SPL	2019	P	Renovation parc scolaire - Les 4 moulins - Tranche 1	ARKEA - CMB	1 436 227,00	1 256 882,01	17,00	T	F	FIXE	1,942	F	FIXE	2,080	A-1		25 659,28	62 305,39
BREST METROPOLE AMENAGEMENT - SPL	2021	P	Renovation parc scolaire - Kerargouyat - Tranche 2	ARKEA - CMB	1 195 361,00	1 109 176,24	17,83	T	F	FIXE	2,177	F	FIXE	2,210	A-1		24 094,06	50 761,58
BREST METROPOLE AMENAGEMENT - SPL	2021	P	Rénovation des groupes scolaires de Brest - Langevin	BANQUE POPULAIRE DE L'OUEST	400 000,00	379 277,29	18,75	T	F	FIXE	1,996	F	FIXE	1,940	A-1		7 235,23	16 942,93

Désignation du bénéficiaire	Année de mobilisation et profil d'amortissement de l'emprunt (1)		Objet de l'emprunt garanti	Organisme prêteur ou chef de file	Montant initial	Capital restant dû au 01/01/N	Durée résiduelle	Périodicité des remboursements (2)	Taux initial			Taux à la date de vote du budget (6)			Catégorie d'emprunt (7)	Indices ou devises pouvant modifier l'emprunt	Annuité garantie au cours de l'exercice	
	Année	Profil							Taux (3)	Index (4)	Taux actuariel (5)	Taux (3)	Index (4)	Niveau de taux			En intérêts (8)	En capital
SCI Maison St Joseph	2020	P	EHPAD Foyer de l'Adoration - Site IFAC BREST	C.D.C.	2 506 275,00	2 309 617,02	22,42	T	F	FIXE	2,000	F	FIXE	2,080	A-1		47 041,40	81 541,28
SCI Maison St Joseph	2019	P	EHPAD Foyer de l'Adoration - Site IFAC BREST	C.D.C.	2 826 225,00	2 619 154,29	22,42	T	V	LIVA	3,631	V	LIVA	4,040	A-1		103 158,18	73 591,50
SCI Maison St Joseph	2019	P	Résidence autonomie - PLS	CREDIT MUTUEL DE BRETAGNE	900 450,00	851 469,29	23,00	M	V	LIVA	3,618	V	LIVA	4,110	A-1		34 570,54	22 723,03
SCI Maison St Joseph	2019	P	Résidence autonomie - Complément PLS	CREDIT MUTUEL DE BRETAGNE	266 550,00	255 514,43	23,66	M	F	FIXE	1,833	F	FIXE	2,050	A-1		5 158,72	8 476,76
SCI Maison St Joseph	2020	P	Rés Pers Agées Autonomes (RPAA) - PLS	CREDIT AGRICOLE	1 367 500,00	1 234 023,58	21,69	M	V	LIVA	3,614	V	LIVA	4,110	A-1		49 122,97	36 191,80
SCI Maison St Joseph	2020	P	Rés Pers Agées Autonomes (RPAA) - PLS	CREDIT AGRICOLE	640 000,00	616 854,91	23,79	M	F	FIXE	2,027	F	FIXE	2,050	A-1		12 455,67	20 283,69
SCI Maison St Joseph	2020	C	Rés Pers Agées Autonomes (RPAA) - CARSAT	CARSAT	447 500,00	380 375,00	16,83	A	F	FIXE	0,000	F	FIXE	0,000	A-1		0,00	22 375,00
SCI Maison St Joseph	2020	C	Résidence autonomie - CARSAT	CARSAT	425 500,00	361 675,00	16,67	A	F	FIXE	0,000	F	FIXE	0,000	A-1		0,00	21 275,00
Total des emprunts contractés pour des opérations de logement social					274 667 905,42	180 228 017,92											5 766 124,15	5 586 773,64
AMITIES D'ARMOR (ASSOC.)	2009	P	EXT RESIDENCE KER GUEN BREST	CREDIT COOPERATIF	397 737,50	275 669,56	17,08	T	V	LIVA	3,376	V	LIVA	4,130	A-1		11 213,04	11 209,65
AMITIES D'ARMOR (ASSOC.)	2009	P	EXT RESIDENCE KER GWEN BREST	C.D.C.	400 262,50	227 884,40	11,33	T	F	FIXE	3,245	F	FIXE	3,600	A-1		7 879,22	16 346,02
BREST METROPOLE HABITAT	2004	P	8/9 CCI 874 BREST LA PEROUSE	INICIAL Brest (ex CCI)	60 000,00	16 498,13	6,00	A	F	FIXE	1,499	F	FIXE	1,500	A-1		247,47	2 648,33
BREST METROPOLE HABITAT	2005	P	ACQ-AMELIOR 3 LOGTS 43 BIS RUE FR FRANCOIS RIVIERE - BREST-	C.D.C.	91 100,00	53 881,99	17,33	A	V	LIVA	2,215	V	LIVA	3,250	A-1		1 751,16	2 030,27

VILLE DE BREST - BUDGET PRINCIPAL - BP - 2024

Désignation du bénéficiaire	Année de mobilisation et profil d'amortissement de l'emprunt (1)		Objet de l'emprunt garanti	Organisme prêteur ou chef de file	Montant initial	Capital restant dû au 01/01/N	Durée résiduelle	Périodicité des remboursements (2)	Taux initial			Taux à la date de vote du budget (6)			Catégorie d'emprunt (7)	Indices ou devises pouvant modifier l'emprunt	Annuité garantie au cours de l'exercice	
	Année	Profil							Taux (3)	Index (4)	Taux actuariel (5)	Taux (3)	Index (4)	Niveau de taux			En intérêts (8)	En capital
BREST METROPOLE HABITAT	2005	P	ACQ-AMEL 3 LOGEMENTS 43 BIS FR RIVIERE 43 BIS FRANCOIS RIVIERE 2920 B	C.D.C.	38 000,00	28 670,44	32,33	A	V	LIVA	2,383	V	LIVA	3,250	A-1		931,79	363,76
BREST METROPOLE HABITAT	2005	P	RECONSTRUCTION 6 LOGTS DOCTEUR ROUX	C.D.C.	291 205,00	172 236,02	17,50	A	V	LIVA	2,215	V	LIVA	3,250	A-1		5 597,67	6 489,83
BREST METROPOLE HABITAT	2005	P	RECONSTRUCTION 6 LOGT DOCTEUR ROUX	C.D.C.	106 106,00	80 055,34	32,50	A	V	LIVA	2,383	V	LIVA	3,250	A-1		2 601,80	1 015,71
BREST METROPOLE HABITAT	2005	P	DEMOLITION-RECONSTR ILOT MICHELET	C.D.C.	233 759,00	176 367,62	32,42	A	V	LIVA	2,383	V	LIVA	3,250	A-1		5 731,95	2 237,68
BREST METROPOLE HABITAT	2005	P	DEMOLITION-RECONSTR ILOT MICHELET	C.D.C.	841 020,00	438 318,90	17,42	A	V	LIVA	2,084	V	LIVA	3,250	A-1		14 245,36	16 515,80
BREST METROPOLE HABITAT	2005	P	RUE DOCTEUR ROUX -BREST- CONST. 6 LOGEMENTS	INICIAL Brest (ex CCI)	30 000,00	9 553,65	6,91	A	F	FIXE	1,480	F	FIXE	1,500	A-1		143,30	1 304,60
BREST METROPOLE HABITAT	2005	P	6 RUE KERAVAL AMELIORATION DE 4 LOGEMENTS	INICIAL Brest (ex CCI)	12 000,00	3 821,46	6,91	A	F	FIXE	1,490	F	FIXE	1,500	A-1		57,32	521,84
BREST METROPOLE HABITAT	2005	P	CENTRE DE POSTCURE "AR STYVEL" PRET FOP 946 BREST AR STYVEL	CFFL (ex DEXIA)	24 000,00	11 586,06	9,75	T	F	FIXE	3,907	F	FIXE	3,820	A-1		428,80	970,68
BREST METROPOLE HABITAT	2005	P	38 LOGTS RUE YVES GILLOUX BREST PRET SALF	CILGERE BTP (ex SALF)	100 000,00	30 550,64	6,82	A	F	FIXE	1,000	F	FIXE	1,000	A-1		305,51	4 235,16
BREST METROPOLE HABITAT	2005	P	CENTRE POSTCURE "AR STYVEL" BREST renégociation de 2 prêts - RA	CFFL (ex DEXIA)	1 600 972,57	441 731,82	5,75	A	V	EUR12M	1,856	V	EUR12M	4,428	A-1		19 559,88	65 883,52
BREST METROPOLE HABITAT	2005	C	1 RUE DOCTEUR KERJEAN BREST REAMENAGT C N°475327	C.D.C.	55 115,32	9 394,69	3,58	T	V	EUR3M	1,819	V	EUR3M	4,162	A-1		357,69	2 505,24
BREST METROPOLE HABITAT	2005	P	SALF 10% 885 BREST DR ROUX	CILGERE BTP (ex SALF)	18 000,00	5 499,12	6,71	A	F	FIXE	1,000	F	FIXE	1,000	A-1		54,99	762,33
BREST METROPOLE HABITAT	2011	P	RUES BERGER et MOREAU BREST 848/1 PRET 1% RENOV URBAINE	CILGERE BTP (ex SALF)	213 175,00	213 175,00	21,99	A	F	FIXE	1,019	F	FIXE	1,250	A-1		2 664,69	0,00

Désignation du bénéficiaire	Année de mobilisation et profil d'amortissement de l'emprunt (1)		Objet de l'emprunt garanti	Organisme prêteur ou chef de file	Montant initial	Capital restant dû au 01/01/N	Durée résiduelle	Périodicité des remboursements (2)	Taux initial			Taux à la date de vote du budget (6)			Catégorie d'emprunt (7)	Indices ou devises pouvant modifier l'emprunt	Annuité garantie au cours de l'exercice	
	Année	Profil							Taux (3)	Index (4)	Taux actuariel (5)	Taux (3)	Index (4)	Niveau de taux			En intérêts (8)	En capital
BREST METROPOLE HABITAT	2006	P	ILOT MICHELET - BREST SALF 1% RENOV URBAINE 873	CILGERE BTP (ex SALF)	157 970,00	157 970,00	18,80	A	F	FIXE	0,990	F	FIXE	1,250	A-1	1 974,63	0,00	
BREST METROPOLE HABITAT	2006	P	REHAB. KEREDERN BREST 2006 TR1 - 1% CCI BREST 895/1	INICIAL Brest (ex CCI)	60 000,00	20 846,37	7,91	A	F	FIXE	0,998	F	FIXE	1,000	A-1	208,46	2 515,94	
BREST METROPOLE HABITAT	2008	P	RUES BERGER ET MOREAU BREST PLS 848/2 BERGER/MOREAU DEXIA	C.D.C.	2 188 000,00	1 407 349,95	14,58	T	V	LIVA	4,246	V	LIVA	4,430	A-1	61 183,20	70 582,53	
BREST METROPOLE HABITAT	2007	P	HABITAT ADAPTE 15 A BREST 1% RENOVATION URBAINE 5012	INICIAL Brest (ex CCI)	60 000,00	60 000,00	18,42	A	F	FIXE	1,016	F	FIXE	1,250	A-1	750,00	0,00	
BREST METROPOLE HABITAT	2007	P	HABITAT ADAPTE BREST 15B 1% RENOVATION URBAINE 5014	INICIAL Brest (ex CCI)	67 000,00	67 000,00	18,42	A	F	FIXE	1,016	F	FIXE	1,250	A-1	837,50	0,00	
BREST METROPOLE HABITAT	2007	P	REFIN. 12 RUE GUY LUSAC BRES	CFFL (ex DEXIA)	1 185 913,11	675 563,27	11,83	A	V	INFEUXT	4,324	V	INFEUXT	3,920	A-1	26 482,08	44 446,87	
BREST METROPOLE HABITAT	2007	P	1% Prêt Renovation Urbaine ANRU 1% RU 5017 HABITAT ADAPTE 16	INICIAL Brest (ex CCI)	107 000,00	107 000,00	19,00	A	F	FIXE	1,015	F	FIXE	1,250	A-1	1 337,50	0,00	
BREST METROPOLE HABITAT	2009	P	41 LOGEMENT KERINOU BREST	C.D.C.	1 149 646,00	795 980,35	25,42	A	V	LIVA	2,321	V	LIVA	3,600	A-1	28 655,29	13 110,09	
BREST METROPOLE HABITAT	2011	P	AMELIORATION 380 Lgts KERGOAT BREST	C.D.C.	4 980 000,00	996 000,00	2,58	A	F	FIXE	1,760	F	FIXE	1,900	A-1	18 924,00	332 000,00	
BREST METROPOLE HABITAT	2011	P	LOGEMENTS 7 ET 9 RUE DUQUESNE, BREST	C.D.C.	372 553,00	314 299,98	38,58	A	V	LIVA	2,690	V	LIVA	3,600	A-1	11 314,80	1 730,89	
BREST METROPOLE HABITAT	2011	P	LOGEMENTS 7 ET 9 RUE DUQUESNE, BREST	C.D.C.	2 112 262,00	1 645 542,75	28,58	A	V	LIVA	2,253	V	LIVA	3,400	A-1	55 948,45	24 240,55	
BREST METROPOLE HABITAT	2011	P	LOGEMENTS 7 ET 9 RUE DUQUESNE, BREST	C.D.C.	190 987,00	155 447,45	38,58	A	V	LIVA	1,945	V	LIVA	2,800	A-1	4 352,53	1 283,86	
BREST METROPOLE HABITAT	2011	P	LOGEMENTS 7 ET 9 RUE DUQUESNE, BREST	C.D.C.	1 075 115,00	805 871,78	28,58	A	V	LIVA	1,614	V	LIVA	2,600	A-1	20 952,67	14 341,59	

Désignation du bénéficiaire	Année de mobilisation et profil d'amortissement de l'emprunt (1)		Objet de l'emprunt garanti	Organisme prêteur ou chef de file	Montant initial	Capital restant dû au 01/01/N	Durée résiduelle	Périodicité des remboursements (2)	Taux initial			Taux à la date de vote du budget (6)			Catégorie d'emprunt (7)	Indices ou devises pouvant modifier l'emprunt	Annuité garantie au cours de l'exercice	
	Année	Profil							Taux (3)	Index (4)	Taux actuariel (5)	Taux (3)	Index (4)	Niveau de taux			En intérêts (8)	En capital
BREST METROPOLE HABITAT	2012	P	PARKING 7 ET 9 RUE DUQUESNE	CREDIT AGRICOLE	1 095 000,00	835 383,54	18,78	T	F	FIXE	4,030	F	FIXE	4,060	A-1		33 466,22	29 830,66
BREST METROPOLE HABITAT	2013	P	18 PAVILLONS AU VALY-HIR A BREST	CREDIT AGRICOLE	1 800 000,00	118 796,53	28,29	T	V	LIVA	1,922	V	LIVA	4,000	A-1		4 717,51	2 310,05
BREST METROPOLE HABITAT	2014	P	LOGEMENT RUE GERARD DE NERVAL BREST	ARKEA - CMB	900 000,00	232 081,59	21,00	A	F	FIXE	2,000	F	FIXE	2,000	A-1		4 641,63	8 767,05
BREST METROPOLE HABITAT	2015	P	RESIDENCE KERLEVENEZ	C.D.C.	6 400 000,00	4 856 184,78	32,83	A	V	LIVA	1,161	V	LIVA	3,600	A-1		174 822,65	12 584,67
BREST METROPOLE HABITAT	2015	P	RESIDENCE KERLEVENEZ	C.D.C.	1 124 230,00	1 032 791,12	42,83	A	V	LIVA	2,930	V	LIVA	3,600	A-1		32 524,14	0,00
BREST METROPOLE HABITAT	2015	P	99 RUE ANATOLE FRANCE BREST	C.D.C.	39 000,00	27 109,31	16,17	A	V	LIVA	1,584	V	LIVA	2,750	A-1		745,51	992,77
BREST METROPOLE HABITAT	2015	P	99 RUE ANATOLE FRANCE BREST	C.D.C.	218 427,00	156 310,83	16,17	A	V	LIVA	2,382	V	LIVA	3,600	A-1		5 627,19	5 155,75
BREST METROPOLE HABITAT	2015	P	87 rue de guilers BREST	C.D.C.	48 000,00	33 325,41	16,00	A	V	LIVA	1,528	V	LIVA	1,750	A-1		583,19	1 532,88
BREST METROPOLE HABITAT	2015	P	87 RUE DE GUILERS BREST	C.D.C.	26 945,00	19 260,48	16,00	A	V	LIVA	2,327	V	LIVA	2,600	A-1		500,77	815,07
BREST METROPOLE HABITAT	2015	P	ilot prund hom brest	C.D.C.	3 402 600,00	2 906 416,05	31,50	A	V	LIVA	3,239	V	LIVA	4,110	A-1		119 453,70	8 843,55
BREST METROPOLE HABITAT	2015	P	ilot prund hom brest	C.D.C.	1 134 200,00	1 014 993,57	41,50	A	V	LIVA	3,375	V	LIVA	4,110	A-1		37 392,53	0,00
BREST METROPOLE HABITAT	2015	P	3 rue sebastopol BREST	C.D.C.	661 206,00	555 665,16	31,50	A	V	LIVA	2,750	V	LIVA	3,600	A-1		20 003,95	2 758,61
BREST METROPOLE HABITAT	2015	P	3 rue sebastopol BREST	C.D.C.	86 182,00	75 955,91	41,50	A	V	LIVA	2,888	V	LIVA	3,600	A-1		2 546,74	0,00
BREST METROPOLE HABITAT	2015	P	RUE DRAPIER BREST	C.D.C.	1 560 000,00	736 177,48	6,75	A	V	LIVA	0,610	V	LIVA	2,250	A-1		16 563,99	91 777,68

VILLE DE BREST - BUDGET PRINCIPAL - BP - 2024

Désignation du bénéficiaire	Année de mobilisation et profil d'amortissement de l'emprunt (1)		Objet de l'emprunt garanti	Organisme prêteur ou chef de file	Montant initial	Capital restant dû au 01/01/N	Durée résiduelle	Périodicité des remboursements (2)	Taux initial			Taux à la date de vote du budget (6)			Catégorie d'emprunt (7)	Indices ou devises pouvant modifier l'emprunt	Annuité garantie au cours de l'exercice	
	Année	Profil							Taux (3)	Index (4)	Taux actuariel (5)	Taux (3)	Index (4)	Niveau de taux			En intérêts (8)	En capital
BREST METROPOLE HABITAT	2015	P	22 RUE DE VANNES BREST	C.D.C.	456 000,00	319 373,63	16,83	A	V	LIVA	1,595	V	LIVA	2,750	A-1		8 782,77	11 300,33
BREST METROPOLE HABITAT	2015	P	33-35 RUE DE ST BRIEUC - BREST	C.D.C.	516 000,00	361 396,50	16,83	A	V	LIVA	1,595	V	LIVA	2,750	A-1		9 938,40	12 787,22
BREST METROPOLE HABITAT	2016	P	45 RUE ST-EXUPERY - BREST	C.D.C.	178 475,00	153 770,60	33,00	A	V	LIVA	2,023	V	LIVA	1,800	A-1		2 767,87	2 265,02
BREST METROPOLE HABITAT	2016	P	45 RUE ST-EXUPERY - BREST	C.D.C.	59 492,00	53 060,13	44,00	A	V	LIVA	2,167	V	LIVA	1,800	A-1		955,08	422,84
BREST METROPOLE HABITAT	2016	P	45 RUE ST-EXUPERY - BREST - BREST	C.D.C.	452 691,00	414 555,97	33,00	A	V	INF_FHT	4,239	V	INF_FHT	7,230	A-1		29 972,40	0,00
BREST METROPOLE HABITAT	2016	P	45 RUE ST-EXUPERY - BREST	C.D.C.	150 897,00	137 382,91	44,00	A	V	LIVA	2,932	V	LIVA	2,600	A-1		3 571,96	640,73
BREST METROPOLE HABITAT	2016	P	RUE DE VANNES - BREST REHABILITATION DU BERGOT	C.D.C.	1 715 175,00	1 291 606,62	17,08	A	V	LIVA	2,478	V	LIVA	3,600	A-1		46 497,84	36 615,15
BREST METROPOLE HABITAT	2016	P	5 RUE DE FOUGERES - BREST	C.D.C.	323 978,00	183 621,40	8,00	T	F	FIXE	0,891	F	FIXE	0,910	A-1		1 592,20	21 533,16
BREST METROPOLE HABITAT	2016	P	5 RUE DE FOUGERES - BREST	C.D.C.	700 000,00	374 266,65	7,50	A	V	LIVA	0,728	V	LIVA	2,250	A-1		8 421,00	39 414,96
BREST METROPOLE HABITAT	2016	P	REFINT - F 92539 LA PEROUSE 043 677	CREDIT FONCIER DE FRANCE	1 529 978,65	979 059,20	10,83	A	F	FIXE	1,370	F	FIXE	1,370	A-1		13 413,11	83 074,37
BREST METROPOLE HABITAT	2016	P	REFINT - F 2012-009 "GROUPE SCOLAIRES" 043 676	CREDIT FONCIER DE FRANCE	1 449 963,21	1 119 811,09	18,83	A	F	FIXE	1,700	F	FIXE	1,700	A-1		19 036,79	50 425,83
BREST METROPOLE HABITAT	2016	P	ACQ TERRAIN CONST 9 LOGTS 67,	C.D.C.	77 580,58	59 712,34	26,42	A	V	LIVA	2,943	V	LIVA	3,900	A-1		2 328,78	1 157,43
BREST METROPOLE HABITAT	2016	P	ACQ TER CONST BRASSERIE LAMBEZELLEC	C.D.C.	14 963,27	11 629,99	26,67	A	V	LIVA	2,994	V	LIVA	3,900	A-1		453,57	225,43
BREST METROPOLE HABITAT	2016	P	AMIRAUTE SAINT MICHEL	C.D.C.	307 396,76	231 858,96	26,75	A	V	LIVA	2,939	V	LIVA	3,900	A-1		9 042,50	5 434,64

Désignation du bénéficiaire	Année de mobilisation et profil d'amortissement de l'emprunt (1)		Objet de l'emprunt garanti	Organisme prêteur ou chef de file	Montant initial	Capital restant dû au 01/01/N	Durée résiduelle	Périodicité des remboursements (2)	Taux initial			Taux à la date de vote du budget (6)			Catégorie d'emprunt (7)	Indices ou devises pouvant modifier l'emprunt	Annuité garantie au cours de l'exercice	
	Année	Profil							Taux (3)	Index (4)	Taux actuariel (5)	Taux (3)	Index (4)	Niveau de taux			En intérêts (8)	En capital
BREST METROPOLE HABITAT	2016	P	ACQ TER. CONST. R. DE KERTATUPAGE	C.D.C.	35 643,33	26 884,54	26,83	A	V	LIVA	2,968	V	LIVA	3,900	A-1		1 048,50	630,16
BREST METROPOLE HABITAT	2016	P	ACQ TER. CONST R. ROBESPIERRE	C.D.C.	52 156,76	39 340,09	26,83	A	V	LIVA	2,968	V	LIVA	3,900	A-1		1 534,26	922,11
BREST METROPOLE HABITAT	2016	P	ACQ TER. CONST. R. L. PIDOUX, 41 LOGTS	C.D.C.	76 967,03	58 053,62	26,83	A	V	LIVA	2,949	V	LIVA	3,900	A-1		2 264,09	1 360,74
BREST METROPOLE HABITAT	2016	P	ACQUIS TER, CONST AVEL STERENN	C.D.C.	81 434,66	61 423,41	26,83	A	V	LIVA	2,863	V	LIVA	3,900	A-1		2 395,51	1 439,73
BREST METROPOLE HABITAT	2016	P	ACQ TER. CONST R. FUSTEL COULANGES,	C.D.C.	73 413,18	55 373,07	26,83	A	V	LIVA	2,949	V	LIVA	3,900	A-1		2 159,55	1 297,91
BREST METROPOLE HABITAT	2016	P	ACQ TER. CONST. 232, R. J.JAURES	C.D.C.	32 153,73	24 252,48	26,92	A	V	LIVA	2,968	V	LIVA	3,900	A-1		945,85	568,46
BREST METROPOLE HABITAT	2016	P	ACQUISITION ET CONST. 25 LOGEMENTS	C.D.C.	861 523,62	605 858,13	16,42	A	V	LIVA	2,500	V	LIVA	3,900	A-1		23 628,47	0,00
BREST METROPOLE HABITAT	2016	P	RUE PEN AR MEZNEZ 25 LOGTS	C.D.C.	249 015,52	211 125,95	28,33	A	V	LIVA	2,928	V	LIVA	3,900	A-1		8 233,91	4 050,43
BREST METROPOLE HABITAT	2016	P	ACQ. 34, RUE D' ARMORIQUE	C.D.C.	56 894,74	43 062,24	20,42	A	V	LIVA	1,544	V	LIVRETA	3,900	A-1		1 679,43	1 361,85
BREST METROPOLE HABITAT	2016	P	ACQ. 34, RUE D' ARMORIQUE	C.D.C.	75 177,60	63 738,78	28,33	A	V	LIVA	2,928	V	LIVA	3,900	A-1		2 485,81	1 222,82
BREST METROPOLE HABITAT	2016	P	CONST. 10 LOGTS 13 BIS KERFAUTRAS	C.D.C.	303 736,39	226 810,09	17,42	A	V	LIVA	2,512	V	LIVA	3,900	A-1		8 845,59	0,00
BREST METROPOLE HABITAT	2016	P	CONST. 10 LOGTS 13 BIS, KERFAUTRAS	C.D.C.	121 974,27	103 414,98	28,33	A	V	LIVA	2,928	V	LIVA	3,900	A-1		4 033,18	1 984,01
BREST METROPOLE HABITAT	2016	P	CONS. 11 LOGTS 40 RUE DUPERRÉ	C.D.C.	126 853,77	107 552,03	28,50	A	V	LIVA	2,996	V	LIVA	3,900	A-1		4 194,53	2 063,37
BREST METROPOLE HABITAT	2016	P	CONST. 11 LOGTS RUE DUPERRÉ	C.D.C.	424 985,31	317 350,71	17,42	A	V	LIVA	2,589	V	LIVA	3,900	A-1		12 411,24	12 488,58

Désignation du bénéficiaire	Année de mobilisation et profil d'amortissement de l'emprunt (1)		Objet de l'emprunt garanti	Organisme prêteur ou chef de file	Montant initial	Capital restant dû au 01/01/N	Durée résiduelle	Périodicité des remboursements (2)	Taux initial			Taux à la date de vote du budget (6)			Catégorie d'emprunt (7)	Indices ou devises pouvant modifier l'emprunt	Annuité garantie au cours de l'exercice	
	Année	Profil							Taux (3)	Index (4)	Taux actuariel (5)	Taux (3)	Index (4)	Niveau de taux			En intérêts (8)	En capital
BREST METROPOLE HABITAT	2016	P	10 LOGTS 13 ET 17 RUE D' ARMORIQUE	C.D.C.	82 645,78	63 119,87	28,67	A	V	LIVA	3,001	V	LIVA	3,900	A-1		2 461,67	1 332,37
BREST METROPOLE HABITAT	2016	P	3 LOGTS 45, RUE VICTOR EUSEN	C.D.C.	39 016,55	28 057,38	17,42	A	V	LIVA	2,519	V	LIVA	3,900	A-1		1 094,24	0,00
BREST METROPOLE HABITAT	2016	P	3 LOGTS 45, RUE VICTOR EUSEN F92655	C.D.C.	74 401,83	63 483,12	29,17	A	V	LIVA	2,929	V	LIVA	3,900	A-1		2 475,84	1 150,95
BREST METROPOLE HABITAT	2016	P	2 LOGTS 73 RUE GALLIENI F 92658	C.D.C.	59 263,30	42 617,12	17,42	A	V	LIVA	2,495	V	LIVA	3,900	A-1		1 662,07	0,00
BREST METROPOLE HABITAT	2016	P	2 LOGTS 73, RUE GALLIENI F 92647	C.D.C.	49 479,64	42 218,35	29,25	A	V	LIVA	2,937	V	LIVA	3,900	A-1		1 646,51	765,42
BREST METROPOLE HABITAT	2016	P	19 LOGTS RUE TORPILLEUR FOUUDROYANT	C.D.C.	783 272,93	563 263,23	17,42	A	V	LIVA	2,531	V	LIVA	3,900	A-1		21 967,27	23 129,88
BREST METROPOLE HABITAT	2016	P	RUE DU TORPILLEUR FOUUDROYANT F 92652	C.D.C.	253 949,39	216 681,48	29,17	A	V	LIVA	2,929	V	LIVA	3,900	A-1		8 450,57	3 928,44
BREST METROPOLE HABITAT	2016	P	5 LOGTS 45, RUE F. RIVIERE	C.D.C.	56 574,64	48 272,14	29,25	A	V	LIVA	2,937	V	LIVA	3,900	A-1		1 882,62	875,17
BREST METROPOLE HABITAT	2016	P	5 LOGTS 7, RUE FRANCOIS RIVIERE	C.D.C.	198 306,03	142 604,79	17,42	A	V	LIVA	2,531	V	LIVA	3,900	A-1		5 561,59	0,00
BREST METROPOLE HABITAT	2016	P	BREST LE STANG	C.D.C.	373 133,78	309 134,94	29,17	A	V	LIVA	1,570	V	LIVA	3,900	A-1		12 056,26	5 604,62
BREST METROPOLE HABITAT	2016	P	23 LOGTS AU STANG	C.D.C.	952 534,18	684 981,53	17,42	A	V	LIVA	2,531	V	LIVA	3,900	A-1		26 714,28	0,00
BREST METROPOLE HABITAT	2016	P	257, RUE ANATOLE FRANCE	C.D.C.	70 131,67	59 839,59	29,17	A	V	LIVA	2,929	V	LIVA	3,900	A-1		2 333,75	1 084,89
BREST METROPOLE HABITAT	2016	P	3 LOGTS 257, RUE A. FRANCE	C.D.C.	58 608,67	42 146,39	17,42	A	V	LIVA	2,531	V	LIVA	3,900	A-1		1 643,71	1 658,57
BREST METROPOLE HABITAT	2016	P	4 LOGTS 7, RUE VAUBAN	C.D.C.	53 736,15	38 642,46	17,42	A	V	LIVA	2,519	V	LIVA	3,900	A-1		1 507,06	1 520,68

Désignation du bénéficiaire	Année de mobilisation et profil d'amortissement de l'emprunt (1)		Objet de l'emprunt garanti	Organisme prêteur ou chef de file	Montant initial	Capital restant dû au 01/01/N	Durée résiduelle	Périodicité des remboursements (2)	Taux initial			Taux à la date de vote du budget (6)			Catégorie d'emprunt (7)	Indices ou devises pouvant modifier l'emprunt	Annuité garantie au cours de l'exercice	
	Année	Profil							Taux (3)	Index (4)	Taux actuariel (5)	Taux (3)	Index (4)	Niveau de taux			En intérêts (8)	En capital
BREST METROPOLE HABITAT	2016	P	4 LOGTS 7, RUE VAUBAN	C.D.C.	42 722,89	36 453,16	29,33	A	V	LIVA	2,945	V	LIVA	3,900	A-1		1 421,67	660,90
BREST METROPOLE HABITAT	2016	P	13 LOGTS A PEN HELEN	C.D.C.	395 765,89	333 774,22	29,25	A	V	LIVA	2,934	V	LIVA	3,900	A-1		13 017,19	6 051,33
BREST METROPOLE HABITAT	2016	P	13 LOGTS A PEN HELEN	C.D.C.	426 912,95	306 999,46	17,42	A	V	LIVA	2,544	V	LIVA	3,900	A-1		11 972,98	0,00
BREST METROPOLE HABITAT	2016	P	18 LOGTS A POULEDER	C.D.C.	623 706,33	448 516,50	17,42	A	V	LIVA	2,544	V	LIVA	3,900	A-1		17 492,14	0,00
BREST METROPOLE HABITAT	2016	P	18 LOGTS A POULEDER	C.D.C.	164 894,34	140 695,52	29,25	A	V	LIVA	2,937	V	LIVA	3,900	A-1		5 487,12	2 550,81
BREST METROPOLE HABITAT	2016	P	5 LOGTS 9, PLACE GOEZ	C.D.C.	21 411,42	18 269,21	29,33	A	V	LIVA	2,945	V	LIVA	3,900	A-1		712,50	331,22
BREST METROPOLE HABITAT	2016	P	4 LOGTS 60, RUE PUEBLA	C.D.C.	49 891,91	35 878,00	17,42	A	V	LIVA	2,531	V	LIVA	3,900	A-1		1 399,24	0,00
BREST METROPOLE HABITAT	2016	P	4 LOGTS 60, RUE PUEBLA	C.D.C.	22 033,66	18 800,12	29,25	A	V	LIVA	2,937	V	LIVA	3,900	A-1		733,20	340,85
BREST METROPOLE HABITAT	2016	P	5 LOGTS 9, PLACE GOEZ	C.D.C.	87 876,14	63 193,06	17,42	A	V	LIVA	2,531	V	LIVA	3,900	A-1		2 464,53	0,00
BREST METROPOLE HABITAT	2016	P	5 LOGTS 149, RUE A. FRANCE	C.D.C.	27 351,83	23 337,88	29,33	A	V	LIVA	2,945	V	LIVA	3,900	A-1		910,17	423,12
BREST METROPOLE HABITAT	2016	P	5 LOGTS 149, RUE A. FRANCE	C.D.C.	91 388,22	65 718,66	17,42	A	V	LIVA	2,544	V	LIVA	3,900	A-1		2 563,03	0,00
BREST METROPOLE HABITAT	2016	P	39 LOGTS RUE DE LA RESISTANCE	C.D.C.	1 272 672,59	936 911,41	19,50	A	V	LIVA	2,556	V	LIVA	3,900	A-1		36 539,54	31 790,97
BREST METROPOLE HABITAT	2016	P	39 LOGTS RUE DE LA RESISTANCE	C.D.C.	515 646,27	439 973,41	29,50	A	V	LIVA	2,962	V	LIVA	3,900	A-1		17 158,96	7 976,72
BREST METROPOLE HABITAT	2016	P	REHAB. 179 LOGTS A KERANQUERE	C.D.C.	201 072,03	82 435,86	8,42	A	V	LIVA	1,364	V	LIVA	3,600	A-1		2 967,69	8 156,20

Désignation du bénéficiaire	Année de mobilisation et profil d'amortissement de l'emprunt (1)		Objet de l'emprunt garanti	Organisme prêteur ou chef de file	Montant initial	Capital restant dû au 01/01/N	Durée résiduelle	Périodicité des remboursements (2)	Taux initial			Taux à la date de vote du budget (6)			Catégorie d'emprunt (7)	Indices ou devises pouvant modifier l'emprunt	Annuité garantie au cours de l'exercice	
	Année	Profil							Taux (3)	Index (4)	Taux actuariel (5)	Taux (3)	Index (4)	Niveau de taux			En intérêts (8)	En capital
BREST METROPOLE HABITAT	2016	P	6 LOGTS 33, RUE TURENNE	C.D.C.	80 073,95	58 948,53	19,58	A	V	LIVA	2,631	V	LIVA	3,900	A-1	2 298,99	2 000,22	
BREST METROPOLE HABITAT	2016	P	6 LOGTS 33, RUE TURENNE	C.D.C.	53 600,62	45 734,55	29,42	A	V	LIVA	2,954	V	LIVA	3,900	A-1	1 783,64	829,17	
BREST METROPOLE HABITAT	2017	P	ACQ IMM 41, RUE DE SIAM	C.D.C.	116 671,38	88 695,72	20,00	A	V	LIVA	2,695	V	LIVA	3,900	A-1	3 459,13	2 805,02	
BREST METROPOLE HABITAT	2017	P	ACQ 41, RUE DE SIAM	C.D.C.	48 332,31	42 252,71	30,00	A	V	LIVA	3,058	V	LIVA	2,900	A-1	1 225,33	859,32	
BREST METROPOLE HABITAT	2017	P	ACQ IMM 3, RUE FREGATE LA BOUSSOLE	C.D.C.	130 749,97	99 398,55	20,00	A	V	LIVA	2,695	V	LIVA	2,900	A-1	2 882,56	3 503,64	
BREST METROPOLE HABITAT	2017	P	ACQ IMM 3, RUE FREGATE LA BOUSSOLE	C.D.C.	86 355,94	75 493,39	30,00	A	V	LIVA	3,058	V	LIVA	2,900	A-1	2 189,31	1 535,36	
BREST METROPOLE HABITAT	2016	P	IMM 40, RUE DU MOULIN A Poudre	C.D.C.	219 793,73	188 661,73	30,33	A	V	LIVA	2,962	V	LIVA	3,900	A-1	7 357,81	3 235,59	
BREST METROPOLE HABITAT	2016	P	IMM 40, RUE DU MOULIN A Poudre	C.D.C.	53 222,46	39 043,76	20,33	A	V	LIVA	2,573	V	LIVA	3,900	A-1	1 522,71	1 304,18	
BREST METROPOLE HABITAT	2016	P	13 PAVILLONS RUE M. YOURCENAR	C.D.C.	662 048,18	485 675,47	20,33	A	V	LIVA	2,573	V	LIVA	3,900	A-1	18 941,34	15 359,58	
BREST METROPOLE HABITAT	2016	P	13 PAVILLONS RUE M. YOURCENAR	C.D.C.	303 229,21	260 279,29	30,33	A	V	LIVA	2,962	V	LIVA	3,900	A-1	10 150,89	4 463,84	
BREST METROPOLE HABITAT	2016	P	27 LOGTS RUE Y. COLLET	C.D.C.	264 405,09	226 954,29	30,42	A	V	LIVA	2,970	V	LIVA	3,900	A-1	8 851,22	3 892,31	
BREST METROPOLE HABITAT	2016	P	27 LOGTS RUE Y. COLLET	C.D.C.	1 142 873,23	838 406,51	20,25	A	V	LIVA	2,561	V	LIVA	3,900	A-1	32 697,85	26 514,77	
BREST METROPOLE HABITAT	2016	P	26, RUE DU PROFESSEUR LANGEVIN	C.D.C.	55 686,30	41 748,03	20,50	A	V	LIVA	2,597	V	LIVA	3,900	A-1	1 628,17	1 320,29	
BREST METROPOLE HABITAT	2016	P	26 RUE DU PROFESSEUR LANGEVIN	C.D.C.	82 030,37	70 411,43	30,33	A	V	LIVA	2,962	V	LIVA	3,900	A-1	2 746,05	1 207,57	

Désignation du bénéficiaire	Année de mobilisation et profil d'amortissement de l'emprunt (1)		Objet de l'emprunt garanti	Organisme prêteur ou chef de file	Montant initial	Capital restant dû au 01/01/N	Durée résiduelle	Périodicité des remboursements (2)	Taux initial			Taux à la date de vote du budget (6)			Catégorie d'emprunt (7)	Indices ou devises pouvant modifier l'emprunt	Annuité garantie au cours de l'exercice	
	Année	Profil							Taux (3)	Index (4)	Taux actuariel (5)	Taux (3)	Index (4)	Niveau de taux			En intérêts (8)	En capital
BREST METROPOLE HABITAT	2016	P	19 LOGTS RUES LA SOURCE ET ST MALO	C.D.C.	152 705,26	131 075,83	30,50	A	V	LIVA	2,978	V	LIVA	3,900	A-1		5 111,96	2 247,98
BREST METROPOLE HABITAT	2016	P	19 LOGTS RUES LA SOURCE ET ST MALO	C.D.C.	825 533,17	618 902,53	20,50	A	V	LIVA	2,597	V	LIVA	3,900	A-1		24 137,20	19 572,91
BREST METROPOLE HABITAT	2016	P	13 LOGTS VENELLE PRAT LEDAN	C.D.C.	756 539,73	522 175,92	20,58	A	V	LIVA	1,567	V	LIVRETA	3,900	A-1		20 364,86	18 678,23
BREST METROPOLE HABITAT	2016	P	39 LOGTS VENELLE PRAT LEDAN	C.D.C.	1 081 811,86	813 269,28	20,92	A	V	LIVA	2,725	V	LIVA	3,900	A-1		31 717,50	23 569,67
BREST METROPOLE HABITAT	2016	P	39 LOGTS VENELLE PRAT LEDAN	C.D.C.	313 616,59	270 190,71	30,92	A	V	LIVA	3,076	V	LIVA	3,900	A-1		10 537,43	3 853,12
BREST METROPOLE HABITAT	2016	P	AMEL. 334 LOGTS GROUPE DU GUELMEUR	C.D.C.	975 246,54	495 665,41	10,08	A	V	LIVA	1,303	V	LIVRETA	3,900	A-1		19 330,95	35 821,99
BREST METROPOLE HABITAT	2016	P	ACQ AMEL IMM 13 RUE TIERS	C.D.C.	113 541,33	84 799,02	21,25	A	V	LIVA	2,609	V	LIVA	3,900	A-1		3 307,16	2 278,15
BREST METROPOLE HABITAT	2016	P	ACQ AMEL IMM 13 RUE TIERS	C.D.C.	67 001,02	57 835,28	31,25	A	V	LIVA	2,985	V	LIVA	3,900	A-1		2 255,58	770,56
BREST METROPOLE HABITAT	2016	P	AMEL. 220 LOGTS TOURS QUELIVERZAN	C.D.C.	271 046,99	137 758,62	10,25	A	V	LIVA	1,364	V	LIVRETA	3,900	A-1		5 372,59	9 955,88
BREST METROPOLE HABITAT	2016	P	8 LOGTS 11, RUE MARENGO	C.D.C.	218 137,44	166 708,75	21,50	A	V	LIVA	2,714	V	LIVA	3,900	A-1		6 501,64	4 478,67
BREST METROPOLE HABITAT	2016	P	8 LOGTS 11 RUE MARENGO	C.D.C.	145 157,78	125 300,18	31,50	A	V	LIVA	3,008	V	LIVA	3,900	A-1		4 886,71	1 669,44
BREST METROPOLE HABITAT	2016	P	CONST MAISON ENFANTS PONT NEUF	C.D.C.	521 220,14	65 160,52	0,75	A	V	LIVA	1,630	V	LIVA	3,900	A-1		2 541,26	65 160,52
BREST METROPOLE HABITAT	2016	P	OPERATION KERANGOFF	C.D.C.	128 674,48	59 976,38	9,50	A	V	LIVA	1,434	V	LIVA	3,600	A-1		2 159,15	5 104,06
BREST METROPOLE HABITAT	2016	P	COMPACTAGE 40 PRETS CDC	C.D.C.	23 084 381,86	16 108 447,47	18,42	A	V	LIVA	2,614	V	LIVA	3,900	A-1		629 983,85	0,00

Désignation du bénéficiaire	Année de mobilisation et profil d'amortissement de l'emprunt (1)		Objet de l'emprunt garanti	Organisme prêteur ou chef de file	Montant initial	Capital restant dû au 01/01/N	Durée résiduelle	Périodicité des remboursements (2)	Taux initial			Taux à la date de vote du budget (6)			Catégorie d'emprunt (7)	Indices ou devises pouvant modifier l'emprunt	Annuité garantie au cours de l'exercice	
	Année	Profil							Taux (3)	Index (4)	Taux actuariel (5)	Taux (3)	Index (4)	Niveau de taux			En intérêts (8)	En capital
BREST METROPOLE HABITAT	2016	P	41 LOGEMENT KERINOU BREST	C.D.C.	1 031 936,24	856 103,36	25,42	A	V	LIVA	2,904	V	LIVA	3,900	A-1		33 388,03	14 310,26
BREST METROPOLE HABITAT	2016	P	CONST.62 LOGMTS CITE KERIGONA	C.D.C.	683 337,71	383 712,14	12,17	A	V	LIVA	1,386	V	LIVRETA	3,900	A-1		14 964,77	22 975,40
BREST METROPOLE HABITAT	2016	P	CONST. 62 LOGMTS CITE KERIGON	C.D.C.	681 705,30	382 795,49	12,25	A	V	LIVA	1,412	V	LIVRETA	3,900	A-1		14 929,02	22 920,52
BREST METROPOLE HABITAT	2016	P	CONST.62 LOGMTS CITE KERIGONA	C.D.C.	207 816,62	116 694,50	12,33	A	V	LIVA	1,438	V	LIVRETA	3,900	A-1		4 551,09	6 987,27
BREST METROPOLE HABITAT	2016	P	ACQ AMELIOR. 29 LOGTS KERANROUX	C.D.C.	490 604,89	287 225,06	13,17	A	V	LIVA	1,406	V	LIVRETA	3,900	A-1		11 201,78	15 621,51
BREST METROPOLE HABITAT	2016	P	AMEL. 94 LOGMTS A KERANROUX	C.D.C.	437 537,18	272 733,05	13,75	A	V	LIVA	1,576	V	LIVRETA	3,900	A-1		10 636,59	14 833,33
BREST METROPOLE HABITAT	2016	P	ACQ AMEL 4 LOGMTS F RIVIERE	C.D.C.	80 186,65	49 983,30	13,92	A	V	LIVA	1,625	V	LIVRETA	3,900	A-1		1 949,35	2 718,48
BREST METROPOLE HABITAT	2016	P	CONST.13 LOGMTS R. KERAMPERE	C.D.C.	334 415,89	208 453,74	13,92	A	V	LIVA	1,625	V	LIVRETA	3,900	A-1		8 129,70	11 337,32
BREST METROPOLE HABITAT	2016	P	ACQ. AMEL. 8 LOGMTS R. BRUAT	C.D.C.	139 374,62	89 318,84	14,67	A	V	LIVA	1,559	V	LIVRETA	3,900	A-1		3 483,43	4 434,31
BREST METROPOLE HABITAT	2016	P	ACQ. AMEL. 20 LOGMTS ANATOLE FR	C.D.C.	354 315,72	207 434,44	13,50	A	V	LIVA	1,502	V	LIVRETA	3,900	A-1		8 089,94	11 281,89
BREST METROPOLE HABITAT	2016	P	ACQ. 100 LOGMTS RUE MAISSIN	C.D.C.	137 893,82	85 954,30	13,75	A	V	LIVA	1,576	V	LIVRETA	3,900	A-1		3 352,22	4 674,86
BREST METROPOLE HABITAT	2016	P	CONST. 5 LOGMTS 7, R. RACINE	C.D.C.	142 169,99	91 110,27	14,83	A	V	LIVA	1,605	V	LIVRETA	3,900	A-1		3 553,30	4 523,24
BREST METROPOLE HABITAT	2016	P	CONST 6 LOGMTS 37 R. TOUROT	C.D.C.	172 580,20	107 875,54	15,33	A	V	LIVA	1,480	V	LIVRETA	3,900	A-1		4 207,15	4 909,50
BREST METROPOLE HABITAT	2016	P	CONST 18 LOGMTS GUELMEUR	C.D.C.	536 246,68	335 194,30	15,33	A	V	LIVA	1,480	V	LIVRETA	3,900	A-1		13 072,58	15 254,95

Désignation du bénéficiaire	Année de mobilisation et profil d'amortissement de l'emprunt (1)		Objet de l'emprunt garanti	Organisme prêteur ou chef de file	Montant initial	Capital restant dû au 01/01/N	Durée résiduelle	Périodicité des remboursements (2)	Taux initial			Taux à la date de vote du budget (6)			Catégorie d'emprunt (7)	Indices ou devises pouvant modifier l'emprunt	Annuité garantie au cours de l'exercice	
	Année	Profil							Taux (3)	Index (4)	Taux actuariel (5)	Taux (3)	Index (4)	Niveau de taux			En intérêts (8)	En capital
BREST METROPOLE HABITAT	2016	P	CONST 12 LOGMTS R. BAILLY	C.D.C.	425 123,67	265 734,12	15,50	A	V	LIVA	1,522	V	LIVRETA	3,900	A-1		10 363,63	12 093,77
BREST METROPOLE HABITAT	2016	P	FIN. 19 LOGTS ZAC KEREDERN	C.D.C.	664 461,25	415 338,02	15,33	A	V	LIVA	1,480	V	LIVRETA	3,900	A-1		16 198,18	18 902,36
BREST METROPOLE HABITAT	2016	P	CONST. 41 LOGMTS ILOT BRANDA REFI F95300	C.D.C.	1 353 350,81	907 699,90	16,83	A	V	LIVA	1,610	V	LIVRETA	3,900	A-1		35 400,30	38 010,37
BREST METROPOLE HABITAT	2016	P	TRAVX CONST. 14 LOGMTS KERVAO REFI F95250	C.D.C.	578 991,76	371 529,15	16,42	A	V	LIVA	1,510	V	LIVRETA	3,900	A-1		14 489,64	15 557,96
BREST METROPOLE HABITAT	2016	P	CONST. 21 LOGMTS R. MUGUET REFI F95170	C.D.C.	877 583,54	563 130,39	16,42	A	V	LIVA	1,510	V	LIVRETA	3,900	A-1		21 962,09	23 581,35
BREST METROPOLE HABITAT	2016	P	CONST. 12 LOGMTS PAUL ELUARD REFI F95110	C.D.C.	338 697,90	205 407,48	14,33	A	V	LIVA	1,468	V	LIVRETA	3,900	A-1		8 010,89	10 197,62
BREST METROPOLE HABITAT	2016	P	CONST. 48 LOGTS PILIER ROUGE	C.D.C.	1 631 874,02	1 045 793,72	14,92	A	V	LIVA	1,627	V	LIVRETA	3,900	A-1		40 785,96	51 919,26
BREST METROPOLE HABITAT	2016	P	CONST 24 LOGMTS R. F CORDON	C.D.C.	956 488,99	597 877,20	15,17	A	V	LIVA	1,438	V	LIVRETA	3,900	A-1		23 317,21	27 209,85
BREST METROPOLE HABITAT	2016	P	30 LOGMTS CLINIQUE ST ESPRIT	C.D.C.	935 085,79	584 498,61	15,17	A	V	LIVA	1,438	V	LIVRETA	3,900	A-1		22 795,45	26 600,98
BREST METROPOLE HABITAT	2016	P	CONST 7 LOGMTS R. DENIS PAPIN	C.D.C.	270 850,53	169 301,86	15,25	A	V	LIVA	1,460	V	LIVRETA	3,900	A-1		6 602,77	7 705,06
BREST METROPOLE HABITAT	2016	P	REHAB 7 LOGMTS 56, BD GAMBETT	C.D.C.	183 639,19	111 432,80	14,42	A	V	LIVA	1,491	V	LIVRETA	3,900	A-1		4 345,88	5 523,77
BREST METROPOLE HABITAT	2016	P	TRAVX REHAB 49, R. DE L'EGLIS	C.D.C.	468 810,79	263 249,63	12,17	A	V	LIVA	1,386	V	LIVRETA	3,900	A-1		10 266,74	15 762,50
BREST METROPOLE HABITAT	2016	P	CONST 11 LOGTS 49, R L'EGLISE	C.D.C.	136 218,87	76 490,49	12,25	A	V	LIVA	1,412	V	LIVRETA	3,900	A-1		2 983,13	4 579,99
BREST METROPOLE HABITAT	2016	P	KERINO LOSTALLEN ET C PEGUY	C.D.C.	353 476,95	213 379,65	12,58	A	V	LIVA	1,517	V	LIVRETA	3,900	A-1		8 321,81	12 776,46

Désignation du bénéficiaire	Année de mobilisation et profil d'amortissement de l'emprunt (1)		Objet de l'emprunt garanti	Organisme prêteur ou chef de file	Montant initial	Capital restant dû au 01/01/N	Durée résiduelle	Périodicité des remboursements (2)	Taux initial			Taux à la date de vote du budget (6)			Catégorie d'emprunt (7)	Indices ou devises pouvant modifier l'emprunt	Annuité garantie au cours de l'exercice	
	Année	Profil							Taux (3)	Index (4)	Taux actuariel (5)	Taux (3)	Index (4)	Niveau de taux			En intérêts (8)	En capital
BREST METROPOLE HABITAT	2017	P	CONST 36 LOGMTS R. FREGATE LA	C.D.C.	676 657,91	436 162,33	13,00	A	V	LIVA	1,650	V	LIVRETA	2,900	A-1	12 648,71	27 691,46	
BREST METROPOLE HABITAT	2016	P	REHAB IMM. 74, R. DE VERDUN	C.D.C.	73 465,18	44 553,86	14,42	A	V	LIVA	1,491	V	LIVRETA	3,900	A-1	1 737,60	2 211,91	
BREST METROPOLE HABITAT	2016	P	ACQ ET REHAB IMM. 190, R. A. F	C.D.C.	58 851,68	37 715,35	14,58	A	V	LIVA	1,536	V	LIVRETA	3,900	A-1	1 470,90	1 872,41	
BREST METROPOLE HABITAT	2016	P	CONST R. DE L'EGLISE, R. LARS	C.D.C.	41 963,68	26 230,46	15,33	A	V	LIVA	1,480	F	LIVRETA	3,900	A-1	1 022,99	1 193,77	
BREST METROPOLE HABITAT	2016	P	CONST DE 26 LOGMTS LOSTALLEN	C.D.C.	33 489,05	20 933,16	15,33	A	V	LIVA	1,480	V	LIVRETA	3,900	A-1	816,39	952,69	
BREST METROPOLE HABITAT	2016	P	CONST 11 LOGMTS 49, R. EGLISE	C.D.C.	13 637,20	8 524,27	15,33	A	V	LIVA	1,480	V	LIVRETA	3,900	A-1	332,45	387,94	
BREST METROPOLE HABITAT	2016	P	CONST ILOT MAIRIE LAMBEZ 15 LO	C.D.C.	548 087,62	332 394,42	14,50	A	V	LIVA	1,513	V	LIVRETA	3,900	A-1	12 963,38	16 501,99	
BREST METROPOLE HABITAT	2016	P	ACQUIS. REHAB. 196 R A.FRANCE	C.D.C.	78 699,93	52 784,48	16,83	A	V	LIVA	1,610	V	LIVRETA	3,900	A-1	2 058,59	2 210,38	
BREST METROPOLE HABITAT	2018	P	12 pavillons Fontaine MARGOT - BREST	ARKEA - CMB	1 200 000,00	795 524,69	26,00	A	V	LIVA	1,750	V	LIVA	4,000	A-1	31 820,99	24 424,75	
BREST METROPOLE HABITAT	2020	P	Les hauts de Kerleguer - BREST	C.D.C.	971 815,00	932 040,30	36,58	A	V	LIVA	3,757	V	LIVA	4,110	A-1	34 457,59	0,00	
BREST METROPOLE HABITAT	2020	P	Les hauts de Kerleguer - BREST	C.D.C.	1 548 260,00	1 507 148,07	46,58	A	V	LIVA	3,817	V	LIVA	4,110	A-1	47 119,29	0,00	
BREST METROPOLE HABITAT	2020	P	Les hauts de Kerleguer - BREST	C.D.C.	983 664,00	943 404,33	36,58	A	V	LIVA	3,757	V	LIVA	4,110	A-1	34 877,72	0,00	
BREST METROPOLE HABITAT	2020	C	Les hauts de Kerleguer - BREST	C.D.C.	185 000,00	185 000,00	36,58	A	V	LIVA	1,092	V	LIVA	3,600	A-1	0,00	0,00	
BREST METROPOLE HABITAT	2020	P	Foyer KERLIVET BREST	C.D.C.	272 948,00	260 163,14	36,75	A	V	LIVA	3,273	V	LIVA	3,600	A-1	8 809,80	0,00	

Désignation du bénéficiaire	Année de mobilisation et profil d'amortissement de l'emprunt (1)		Objet de l'emprunt garanti	Organisme prêteur ou chef de file	Montant initial	Capital restant dû au 01/01/N	Durée résiduelle	Périodicité des remboursements (2)	Taux initial			Taux à la date de vote du budget (6)			Catégorie d'emprunt (7)	Indices ou devises pouvant modifier l'emprunt	Annuité garantie au cours de l'exercice	
	Année	Profil							Taux (3)	Index (4)	Taux actuariel (5)	Taux (3)	Index (4)	Niveau de taux			En intérêts (8)	En capital
BREST METROPOLE HABITAT	2020	C	10 Lgts rue Saint Saens BREST	C.D.C.	50 000,00	50 000,00	36,75	A	V	LIVA	1,092	V	LIVA	3,600	A-1	1 800,00	0,00	
BREST METROPOLE HABITAT	2020	P	10 Lgts rue Saint Saens BREST	C.D.C.	209 780,00	199 953,93	36,75	A	V	LIVA	3,273	V	LIVA	3,600	A-1	6 770,96	0,00	
BREST METROPOLE HABITAT	2020	P	10 Lgts rue Saint Saens BREST	C.D.C.	233 726,00	226 323,96	46,75	A	V	LIVA	3,331	V	LIVA	3,600	A-1	6 345,96	0,00	
BREST METROPOLE HABITAT	2020	P	10 Lgts rue Saint Saens BREST	C.D.C.	29 884,00	28 180,02	36,75	A	V	LIVA	2,498	V	LIVA	2,800	A-1	789,04	36,86	
BREST METROPOLE HABITAT	2020	P	10 Lgts rue Saint Saens BREST	C.D.C.	69 756,00	66 843,68	46,75	A	V	LIVA	2,555	V	LIVA	2,800	A-1	1 565,02	0,00	
BREST METROPOLE HABITAT	2020	P	7 Logts rue Puebla BREST	C.D.C.	196 624,00	187 414,16	36,75	A	V	LIVA	3,273	V	LIVA	3,600	A-1	6 346,33	0,00	
BREST METROPOLE HABITAT	2020	P	7 Logts rue Puebla BREST	C.D.C.	105 405,00	102 066,85	46,75	A	V	LIVA	3,331	V	LIVA	3,600	A-1	2 861,88	0,00	
BREST METROPOLE HABITAT	2020	P	7 Logts rue Puebla BREST	C.D.C.	70 426,00	66 410,31	36,75	A	V	LIVA	2,498	V	LIVA	2,800	A-1	1 859,49	86,86	
BREST METROPOLE HABITAT	2020	P	7 Logts rue Puebla BREST	C.D.C.	37 752,00	36 175,86	46,75	A	V	LIVA	2,555	V	LIVA	2,800	A-1	846,99	0,00	
BREST METROPOLE HABITAT	2020	C	7 Logts rue Puebla BREST	C.D.C.	35 000,00	35 000,00	36,75	A	V	LIVA	1,092	V	LIVA	3,600	A-1	1 260,00	0,00	
BREST METROPOLE HABITAT	2020	P	PSLA - Opération Messioual Ilot 3	ARKEA - CMB	2 400 000,00	317 254,92	27,00	A	V	LIVA	1,500	V	LIVA	4,000	A-1	12 690,20	9 617,67	
BREST METROPOLE HABITAT	2020	P	Brest Pen Ar Créac'h	C.D.C.	2 860 000,00	2 583 203,26	21,92	A	V	LIVA	2,297	V	LIVA	2,750	A-1	71 038,09	46 480,31	
BREST METROPOLE HABITAT	2020	P	Brest Pen Ar Créac'h	C.D.C.	3 275 091,00	2 901 630,27	21,92	A	F	FIXE	0,455	F	FIXE	0,460	A-1	13 347,50	125 633,94	
BREST METROPOLE HABITAT	2021	P	Brest Les Capucins Ilot D	C.D.C.	446 857,00	425 926,28	36,92	A	V	LIVA	3,260	V	LIVA	3,600	A-1	14 422,97	0,00	

Désignation du bénéficiaire	Année de mobilisation et profil d'amortissement de l'emprunt (1)		Objet de l'emprunt garanti	Organisme prêteur ou chef de file	Montant initial	Capital restant dû au 01/01/N	Durée résiduelle	Périodicité des remboursements (2)	Taux initial			Taux à la date de vote du budget (6)			Catégorie d'emprunt (7)	Indices ou devises pouvant modifier l'emprunt	Annuité garantie au cours de l'exercice	
	Année	Profil							Taux (3)	Index (4)	Taux actuariel (5)	Taux (3)	Index (4)	Niveau de taux			En intérêts (8)	En capital
BREST METROPOLE HABITAT	2021	P	Brest Les Capucins Ilot D	C.D.C.	393 379,00	380 920,78	46,92	A	V	LIVA	3,320	V	LIVA	3,600	A-1	10 680,75	0,00	
BREST METROPOLE HABITAT	2021	P	Brest Les Capucins Ilot D	C.D.C.	202 684,00	191 126,96	36,92	A	V	LIVA	2,506	V	LIVA	2,800	A-1	5 351,55	250,00	
BREST METROPOLE HABITAT	2021	P	Brest Les Capucins Ilot D	C.D.C.	178 428,00	170 978,65	46,92	A	V	LIVA	2,561	V	LIVA	2,800	A-1	4 003,13	0,00	
BREST METROPOLE HABITAT	2021	P	32 logements Rue Cosmao Dumanoir	C.D.C.	475 926,00	460 241,19	37,83	A	V	LIVA	2,624	V	LIVA	2,800	A-1	12 886,75	266,35	
BREST METROPOLE HABITAT	2021	P	32 logements Rue Cosmao Dumanoir	C.D.C.	216 824,00	211 882,24	47,83	A	V	LIVA	2,658	V	LIVA	2,800	A-1	4 864,57	0,00	
BREST METROPOLE HABITAT	2021	P	32 logements Rue Cosmao Dumanoir	C.D.C.	1 194 351,00	1 163 231,38	37,83	A	V	LIVA	3,409	V	LIVA	3,600	A-1	38 549,43	0,00	
BREST METROPOLE HABITAT	2021	P	32 logements Rue Cosmao Dumanoir	C.D.C.	544 126,00	535 421,26	47,83	A	V	LIVA	3,443	V	LIVA	3,600	A-1	14 773,73	0,00	
BREST METROPOLE HABITAT	2021	P	21 logements Fontaine Margot	C.D.C.	213 181,00	206 155,32	37,83	A	V	LIVA	2,624	V	LIVA	2,800	A-1	5 772,35	119,30	
BREST METROPOLE HABITAT	2021	P	21 logements Fontaine Margot	C.D.C.	109 899,00	107 394,23	47,83	A	V	LIVA	2,658	V	LIVA	2,800	A-1	2 465,65	0,00	
BREST METROPOLE HABITAT	2021	P	21 logements Fontaine Margot	C.D.C.	1 842 003,00	1 794 008,38	37,83	A	V	LIVA	3,409	V	LIVA	3,600	A-1	59 453,35	0,00	
BREST METROPOLE HABITAT	2021	P	21 logements Fontaine Margot	C.D.C.	340 804,00	335 351,93	47,83	A	V	LIVA	3,443	V	LIVA	3,600	A-1	9 253,27	0,00	
BREST METROPOLE HABITAT	2022	P	Réhabilitation 272 lgts Groupe KERBERNARD BREST	C.D.C.	2 651 809,00	2 461 509,97	22,83	A	F	FIXE	0,880	F	FIXE	0,930	A-1	22 892,04	96 478,90	
BREST METROPOLE HABITAT	2021	P	Réhabilitation 272 lgts Groupe KERBERNARD BREST	C.D.C.	4 255 500,00	4 003 392,08	22,83	A	V	LIVA	2,470	V	LIVA	2,750	A-1	110 093,28	63 896,75	
BREST METROPOLE HABITAT	2021	P	Réhabilitation 59 lgts Groupe KERMARIA BREST	C.D.C.	1 681 217,00	1 586 175,70	22,83	A	V	LIVA	3,308	V	LIVA	3,600	A-1	57 102,33	23 269,35	

Désignation du bénéficiaire	Année de mobilisation et profil d'amortissement de l'emprunt (1)		Objet de l'emprunt garanti	Organisme prêteur ou chef de file	Montant initial	Capital restant dû au 01/01/N	Durée résiduelle	Périodicité des remboursements (2)	Taux initial			Taux à la date de vote du budget (6)			Catégorie d'emprunt (7)	Indices ou devises pouvant modifier l'emprunt	Annuité garantie au cours de l'exercice	
	Année	Profil							Taux (3)	Index (4)	Taux actuariel (5)	Taux (3)	Index (4)	Niveau de taux			En intérêts (8)	En capital
BREST METROPOLE HABITAT	2021	P	Réhabilitation 59 Igts Groupe KERMARIA BREST	C.D.C.	354 000,00	328 896,46	22,83	A	F	FIXE	1,017	F	FIXE	1,030	A-1		3 387,63	12 746,03
BREST METROPOLE HABITAT	2022	P	Réhabilitation 402 Igts Groupe LAMBEZELLEC BREST	C.D.C.	2 557 776,00	2 374 224,98	22,83	A	F	FIXE	0,880	F	FIXE	0,930	A-1		22 080,29	93 057,76
BREST METROPOLE HABITAT	2022	P	Réhabilitation 402 Igts Groupe LAMBEZELLEC BREST	C.D.C.	4 644 000,00	4 368 876,24	22,83	A	V	LIVA	2,501	V	LIVA	2,750	A-1		120 144,10	69 730,11
BREST METROPOLE HABITAT	2021	P	Réhabilitation 56 Igts Groupe POULCANASTROC KERBLOAS BREST	C.D.C.	295 248,00	260 677,32	12,83	A	V	LIVA	1,857	V	LIVA	2,250	A-1		5 865,24	13 729,24
BREST METROPOLE HABITAT	2021	P	Réhabilitation 41 Igts SANQUER BREST	C.D.C.	60 000,00	56 445,43	22,83	A	V	LIVA	2,482	V	LIVA	2,750	A-1		1 552,25	900,91
BREST METROPOLE HABITAT	2021	P	Réhabilitation 41 Igts SANQUER BREST	C.D.C.	270 296,68	250 899,66	22,83	A	F	FIXE	0,919	F	FIXE	0,930	A-1		2 333,37	9 834,01
BREST METROPOLE HABITAT	2021	P	Réhabilitation 41 Igts SANQUER BREST	C.D.C.	653 662,32	616 709,98	22,83	A	V	LIVA	3,308	V	LIVA	3,600	A-1		22 201,56	9 047,19
BREST METROPOLE HABITAT	2021	P	Réhabilitation 41 Igts SANQUER BREST	C.D.C.	210 000,00	195 108,08	22,83	A	F	FIXE	1,017	F	FIXE	1,030	A-1		2 009,61	7 561,20
BREST METROPOLE HABITAT	2021	C	Réhabilitation 41 Igts SANQUER BREST	C.D.C.	410 000,00	410 000,00	27,83	A	V	FIXE	0,721	V	FIXE	0,000	A-1		0,00	0,00
BREST METROPOLE HABITAT	2022	P	11 logements Rue Robespierre	C.D.C.	756 303,00	756 303,00	39,08	A	V	LIVA	3,902	V	LIVA	1,530	A-1		26 045,59	0,00
BREST METROPOLE HABITAT	2022	P	11 logements Rue Robespierre	C.D.C.	670 690,00	670 690,00	39,08	A	V	LIVA	3,902	V	LIVA	1,530	A-1		23 097,25	0,00
BREST METROPOLE HABITAT	2022	P	11 logements Rue Robespierre	C.D.C.	390 244,00	390 244,00	49,08	A	V	LIVA	3,924	V	LIVA	1,530	A-1		11 500,35	0,00
BREST METROPOLE HABITAT	2022	C	11 logements Rue Robespierre	C.D.C.	55 000,00	55 000,00	38,08	A	V	LIVA	1,110	V	LIVA	3,600	A-1		0,00	0,00
BREST METROPOLE HABITAT	2022	P	31 logements Rue Yves GILOUX	C.D.C.	1 503 658,00	1 476 008,51	38,08	A	V	LIVA	3,771	V	LIVA	4,010	A-1		51 594,86	0,00

Désignation du bénéficiaire	Année de mobilisation et profil d'amortissement de l'emprunt (1)		Objet de l'emprunt garanti	Organisme prêteur ou chef de file	Montant initial	Capital restant dû au 01/01/N	Durée résiduelle	Périodicité des remboursements (2)	Taux initial			Taux à la date de vote du budget (6)			Catégorie d'emprunt (7)	Indices ou devises pouvant modifier l'emprunt	Annuité garantie au cours de l'exercice	
	Année	Profil							Taux (3)	Index (4)	Taux actuariel (5)	Taux (3)	Index (4)	Niveau de taux			En intérêts (8)	En capital
BREST METROPOLE HABITAT	2022	P	31 logements Rue Yves GILOUX	C.D.C.	1 421 707,00	1 395 564,44	38,08	A	V	LIVA	3,799	V	LIVA	4,010	A-1		48 782,89	0,00
BREST METROPOLE HABITAT	2022	P	31 logements Rue Yves GILOUX	C.D.C.	1 184 756,00	1 168 720,50	48,08	A	V	LIVA	3,836	V	LIVA	4,010	A-1		34 760,83	0,00
BREST METROPOLE HABITAT	2022	C	31 logements Rue Yves GILOUX	C.D.C.	155 000,00	155 000,00	38,08	A	V	LIVA	1,093	V	LIVA	3,600	A-1		0,00	0,00
BREST METROPOLE HABITAT	2022	P	Brest Messioual II ilot 1 10 lgts r Irene Joliot Curie	C.D.C.	726 904,00	713 594,07	38,50	A	V	LIVA	3,353	V	LIVA	3,530	A-1		24 912,83	0,00
BREST METROPOLE HABITAT	2022	P	Brest Messioual II ilot 1 10 lgts r Irene Joliot Curie	C.D.C.	662 945,00	650 806,19	38,50	A	V	LIVA	3,353	V	LIVA	3,530	A-1		22 720,79	0,00
BREST METROPOLE HABITAT	2022	P	Brest Messioual II ilot 1 10 lgts r Irene Joliot Curie	C.D.C.	392 237,00	386 956,93	48,50	A	V	LIVA	3,384	V	LIVA	3,530	A-1		11 503,52	0,00
BREST METROPOLE HABITAT	2022	C	Brest Messioual II ilot 1 10 lgts r Irene Joliot Curie	C.D.C.	50 000,00	50 000,00	38,50	A	V	LIVA	1,094	V	LIVA	3,600	A-1		0,00	0,00
BREST METROPOLE HABITAT	2022	P	115 lgts étudiants 15 rue de l'Harteloire	C.D.C.	1 664 146,00	1 630 064,15	28,58	A	F	FIXE	2,960	F	FIXE	3,160	A-1		51 510,03	35 158,83
BREST METROPOLE HABITAT	2022	P	115 lgts étudiants 15 rue de l'Harteloire	C.D.C.	2 144 430,00	2 105 164,55	38,58	A	V	LIVA	3,350	V	LIVA	3,530	A-1		73 495,01	0,00
BREST METROPOLE HABITAT	2022	P	115 lgts étudiants 15 rue de l'Harteloire	C.D.C.	1 787 026,00	1 762 970,08	48,58	A	V	LIVA	3,382	V	LIVA	3,530	A-1		52 409,88	0,00
BREST METROPOLE HABITAT	2022	C	115 lgts étudiants 15 rue de l'Harteloire	C.D.C.	1 150 000,00	1 150 000,00	38,58	A	V	LIVA	1,094	V	LIVA	3,600	A-1		0,00	0,00
BREST METROPOLE HABITAT	2022	P	20 lgts 82 rue Massillon 31 rue Jule Ferry	C.D.C.	218 533,00	215 997,41	38,75	A	V	LIVA	2,678	V	LIVA	2,800	A-1		6 047,93	549,62
BREST METROPOLE HABITAT	2022	P	20 lgts 82 rue Massillon 31 rue Jule Ferry	C.D.C.	60 586,00	60 186,96	48,75	A	V	LIVA	2,701	V	LIVA	2,800	A-1		1 519,14	0,00
BREST METROPOLE HABITAT	2022	P	20 lgts 82 rue Massillon 31 rue Jule Ferry	C.D.C.	502 536,00	498 327,03	38,75	A	V	LIVA	3,437	V	LIVA	3,600	A-1		17 614,96	0,00

Désignation du bénéficiaire	Année de mobilisation et profil d'amortissement de l'emprunt (1)		Objet de l'emprunt garanti	Organisme prêteur ou chef de file	Montant initial	Capital restant dû au 01/01/N	Durée résiduelle	Périodicité des remboursements (2)	Taux initial			Taux à la date de vote du budget (6)			Catégorie d'emprunt (7)	Indices ou devises pouvant modifier l'emprunt	Annuité garantie au cours de l'exercice	
	Année	Profil							Taux (3)	Index (4)	Taux actuariel (5)	Taux (3)	Index (4)	Niveau de taux			En intérêts (8)	En capital
BREST METROPOLE HABITAT	2022	P	20 lgts 82 rue Massillon 31 rue Jule Ferry	C.D.C.	219 468,00	218 701,11	48,75	A	V	LIVA	3,466	V	LIVA	3,600	A-1		6 600,48	0,00
BREST METROPOLE HABITAT	2022	P	Réhab 105 lgts rue Kerber et 4 rue Francois Cordon	C.D.C.	1 335 500,00	1 299 503,76	23,75	A	V	LIVA	2,565	V	LIVA	2,750	A-1		35 736,35	24 809,65
BREST METROPOLE HABITAT	2022	P	Financement opération Messioual 2 ilot 2 à Brest	ARKEA - CMB	400 000,00	391 592,30	29,00	A	V	LIVA	4,010	V	LIVRETA	4,000	A-1		15 663,69	8 659,93
BREST METROPOLE HABITAT	2022	P	Acquisition Amélioration 54 lgts 2 Rue de Kermaria	C.D.C.	2 365 476,00	2 324 586,97	38,75	A	V	LIVA	2,663	V	LIVA	2,800	A-1		65 088,44	19 199,08
BREST METROPOLE HABITAT	2023	P	Construction de 7 logements situés 45 rue Saint Marc 29200 BREST	C.D.C.	92 633,00	92 633,00	39,83	A	V	LIVA	2,800	V	LIVA	2,800	A-1		2 593,72	1 285,27
BREST METROPOLE HABITAT	2023	P	Construction de 7 logements situés 45 rue Saint Marc 29200 BREST	C.D.C.	67 725,00	67 725,00	49,83	A	V	LIVA	2,800	V	LIVA	2,800	A-1		1 896,30	636,79
BREST METROPOLE HABITAT	2023	C	Construction de 7 logements situés 45 rue Saint Marc 29200 BREST	C.D.C.	35 000,00	35 000,00	39,83	A	V	FIXE	0,202	V	FIXE	0,000	A-1		0,00	0,00
BREST METROPOLE HABITAT	2023	P	Construction de 7 logements situés 45 rue Saint Marc 29200 BREST	C.D.C.	314 674,00	314 674,00	39,83	A	V	FIXE	1,702	V	FIXE	4,240	A-1		13 342,18	3 128,49
BREST METROPOLE HABITAT	2023	P	Construction de 7 logements situés 45 rue Saint Marc 29200 BREST	C.D.C.	215 616,00	215 616,00	49,83	A	V	FIXE	1,574	V	FIXE	4,240	A-1		9 142,12	1 310,73
BREST METROPOLE HABITAT	2023	P	Construction de 10 logements situés 75 à 115 rue Nicole Reine Lepaute 29200 BREST	C.D.C.	192 000,00	192 000,00	39,83	A	V	LIVA	2,800	V	LIVA	2,800	A-1		5 376,00	2 663,97
BREST METROPOLE HABITAT	2023	P	Construction de 10 logements situés 75 à 115 rue Nicole Reine Lepaute 29200 BREST	C.D.C.	103 570,00	103 570,00	49,83	A	V	LIVA	2,800	V	LIVA	2,800	A-1		2 899,96	973,82
BREST METROPOLE HABITAT	2023	C	Construction de 10 logements situés 75 à 115 rue Nicole Reine Lepaute 29200 BREST	C.D.C.	50 000,00	50 000,00	39,83	A	V	FIXE	0,202	V	FIXE	0,000	A-1		0,00	0,00
BREST METROPOLE HABITAT	2023	P	Construction de 10 logements situés 75 à 115 rue Nicole Reine Lepaute 29200 BREST	C.D.C.	470 000,00	470 000,00	39,83	A	V	FIXE	1,702	V	FIXE	4,240	A-1		19 928,00	4 672,75

VILLE DE BREST - BUDGET PRINCIPAL - BP - 2024

Désignation du bénéficiaire	Année de mobilisation et profil d'amortissement de l'emprunt (1)		Objet de l'emprunt garanti	Organisme prêteur ou chef de file	Montant initial	Capital restant dû au 01/01/N	Durée résiduelle	Périodicité des remboursements (2)	Taux initial			Taux à la date de vote du budget (6)			Catégorie d'emprunt (7)	Indices ou devises pouvant modifier l'emprunt	Annuité garantie au cours de l'exercice	
	Année	Profil							Taux (3)	Index (4)	Taux actuariel (5)	Taux (3)	Index (4)	Niveau de taux			En intérêts (8)	En capital
BREST METROPOLE HABITAT	2023	P	Construction de 10 logements situés 75 à 115 rue Nicole Reine Lepaute 29200 BREST	C.D.C.	249 828,00	249 828,00	49,83	A	V	FIXE	1,574	V	FIXE	4,240	A-1		10 592,71	1 518,71
BREST METROPOLE HABITAT	2005	P	REHABILITATION 5 PAVIL D'HABITAT ADAPT TRANCHE 14- BREST	C.D.C.	273 000,00	96 343,25	16,25	A	V	LIVA	0,455	V	LIVA	3,700	A-1		3 564,70	3 776,48
BREST METROPOLE HABITAT	2005	P	ACQ-AMELIORATION 5 LOGTS 60 R GALIENI	C.D.C.	157 000,00	93 261,12	17,08	A	V	LIVA	2,116	V	LIVA	3,250	A-1		3 030,99	3 514,06
BREST METROPOLE HABITAT	2005	P	ACQ AMELIORATION IMM 60 R GALIENI BR	C.D.C.	108 000,00	81 816,44	32,08	A	V	LIVA	2,413	V	LIVA	3,250	A-1		2 659,03	1 038,06
BREST METROPOLE HABITAT	2004	P	ACQ-AMELIOR 4 LGTS 6 R KERAVEL BREST PLS 399 BREST 6 RUE KERAVEL	CREDIT AGRICOLE	286 000,00	130 682,28	10,78	T	V	LIVA	3,231	V	LIVA	4,150	A-1		5 275,47	9 582,45
BREST METROPOLE HABITAT	2005	P	CONS 38 LOGTS RUE Y. GILOUX	C.D.C.	2 015 548,00	1 153 161,66	16,00	A	V	LIVA	2,257	V	LIVA	2,250	A-1		25 946,14	56 436,18
BREST METROPOLE HABITAT	2005	P	CONS 38 LOGTS RUE Y. GILOUX	C.D.C.	445 700,00	333 675,70	31,00	A	V	LIVA	2,409	V	LIVA	2,250	A-1		7 507,70	7 232,14
BREST METROPOLE HABITAT	2005	P	ACQ 1 PAVILLON 5, RUE COLONEL FAUCHER 1089 RACHAT PATRIMOINE CARPI	CREDIT AGRICOLE	105 490,00	53 524,12	11,71	T	F	FIXE	3,241	F	FIXE	3,200	A-1		1 667,28	3 815,92
BREST METROPOLE HABITAT	2004	P	MILLIARD CILA 794 BREST 11 RUE MARENGO	INICIAL (ex CIL BRET)	93 000,00	93 000,00	19,67	A	F	FIXE	0,876	F	FIXE	1,250	A-1		1 162,50	0,00
BREST METROPOLE HABITAT	2004	P	IMMEUBLE 203, RUE A. FRANCE 10% INS 8/9è 799 BREST	INICIAL (ex CIL BRET)	71 000,00	15 646,88	5,00	A	F	FIXE	1,000	F	FIXE	1,000	A-1		156,47	3 067,41
BREST METROPOLE HABITAT	2004	P	3 PAV CADRE 13 èME T. HABITAT ADAPTE 10% INS CILA 5008 HABITAT ADAP	INICIAL (ex CIL BRET)	66 000,00	14 544,89	5,00	A	F	FIXE	1,000	F	FIXE	1,000	A-1		145,45	2 851,40
BREST METROPOLE HABITAT	2004	P	DECONST FOYER AFTAM ET 12 PAVILLONS	C.D.C.	51 000,00	14 530,19	5,17	A	V	LIVA	2,155	V	LIVA	3,250	A-1		472,23	2 185,03
BREST METROPOLE HABITAT	2005	P	3 PAV CADRE 13 EME TRANCHE HABITAT	C.D.C.	118 000,00	63 603,98	16,25	A	V	LIVA	2,668	V	LIVA	3,700	A-1		2 353,35	2 493,16

Désignation du bénéficiaire	Année de mobilisation et profil d'amortissement de l'emprunt (1)		Objet de l'emprunt garanti	Organisme prêteur ou chef de file	Montant initial	Capital restant dû au 01/01/N	Durée résiduelle	Périodicité des remboursements (2)	Taux initial			Taux à la date de vote du budget (6)			Catégorie d'emprunt (7)	Indices ou devises pouvant modifier l'emprunt	Annuité garantie au cours de l'exercice	
	Année	Profil							Taux (3)	Index (4)	Taux actuariel (5)	Taux (3)	Index (4)	Niveau de taux			En intérêts (8)	En capital
BREST METROPOLE HABITAT	2004	P	3 LOGTS 203 RUE ANATOLE FRANCE	C.D.C.	133 000,00	68 705,02	15,92	A	V	LIVA	2,706	V	LIVA	3,700	A-1		2 542,09	2 946,38
BREST METROPOLE HABITAT	2004	P	3 PAVILLONS DS CADRE HABITAT ADAPTE 10% INS CILA 5006 BREST HABITA	INICIAL (ex CIL BRET)	66 000,00	14 544,89	5,00	A	F	FIXE	1,000	F	FIXE	1,000	A-1		145,45	2 851,40
BREST METROPOLE HABITAT	2004	P	RESIDENCE SOCIALE 3 bis, RUE DANTON 10% INS CILA 798 BREST RES SOC	INICIAL (ex CIL BRET)	189 189,00	41 693,16	5,00	A	F	FIXE	1,000	F	FIXE	1,000	A-1		416,93	8 173,53
BREST METROPOLE HABITAT	2003	P	19 LOGTS RUES LA SOURCE ET ST MALO	INICIAL Brest (ex CCI)	42 760,00	42 760,00	18,50	A	F	FIXE	0,872	F	FIXE	1,250	A-1		534,50	0,00
BREST METROPOLE HABITAT	2003	C	CENTRE DE POSTCURE AR STYVEL	C.R.A.M. BRETAGNE	106 714,31	5 335,00	1,00	A	F	FIXE	0,000	F	FIXE	0,000	A-1		0,00	5 335,00
BREST METROPOLE HABITAT	2003	P	21 LOGTS 3 BIS, RUE DANTON	C.D.C.	386 305,00	166 387,03	15,50	A	V	LIVA	2,113	V	LIVA	3,700	A-1		6 156,32	7 808,81
BREST METROPOLE HABITAT	2003	P	21 LOGTS 3 BIS, RUE DANTON	C.D.C.	117 384,37	72 301,86	30,42	A	V	LIVA	6,590	V	LIVA	3,700	A-1		2 675,17	1 283,55
BREST METROPOLE HABITAT	2003	P	3 PAVILLONS 12 T. HABITAT ADAPTE	C.D.C.	112 000,00	52 752,68	15,17	A	V	LIVA	2,742	V	LIVA	3,700	A-1		1 951,85	2 475,77
BREST METROPOLE HABITAT	2002	P	6 LOGTS TRANCHE 11 HABITAT ADAPTE 10% INS 5005 BREST HABITAT ADA	INICIAL (ex CIL BRET)	82 018,00	14 531,62	3,67	A	F	FIXE	1,000	F	FIXE	1,000	A-1		145,32	3 578,85
BREST METROPOLE HABITAT	2002	P	39 LOGTS RUE DE LA RESISTANCE 10% INS 847 BREST 27 RUE RESIS	INICIAL (ex CIL BRET)	228 674,00	40 515,55	3,67	A	F	FIXE	1,000	F	FIXE	1,000	A-1		405,16	9 978,18
BREST METROPOLE HABITAT	2002	P	2 LOGTS 28, RUE CHOPIN	C.D.C.	17 988,98	8 016,57	14,42	A	V	LIVA	2,787	V	LIVA	3,700	A-1		296,61	409,37
BREST METROPOLE HABITAT	2002	P	2 PAVILLONS 31, RUE LANNINGER	C.D.C.	70 888,79	31 590,78	14,42	A	V	LIVA	2,605	V	LIVA	3,700	A-1		1 168,86	1 613,17
BREST METROPOLE HABITAT	2002	P	6 LOGTS CADRE 11 EME TRANCHE	C.D.C.	132 020,85	58 833,60	14,33	A	V	LIVA	2,792	V	LIVA	3,700	A-1		2 176,84	3 004,32

Désignation du bénéficiaire	Année de mobilisation et profil d'amortissement de l'emprunt (1)		Objet de l'emprunt garanti	Organisme prêteur ou chef de file	Montant initial	Capital restant dû au 01/01/N	Durée résiduelle	Périodicité des remboursements (2)	Taux initial			Taux à la date de vote du budget (6)			Catégorie d'emprunt (7)	Indices ou devises pouvant modifier l'emprunt	Annuité garantie au cours de l'exercice	
	Année	Profil							Taux (3)	Index (4)	Taux actuariel (5)	Taux (3)	Index (4)	Niveau de taux			En intérêts (8)	En capital
BREST METROPOLE HABITAT	2002	P	2 PAVILLONS 31, RUE LANNINGER	C.D.C.	11 915,57	7 209,01	29,33	A	V	LIVA	2,689	V	LIVA	3,700	A-1		266,73	135,12
BREST METROPOLE HABITAT	2002	P	2 LOGTS 73, RUE GALLIENI	INICIAL Brest (ex CCI)	40 246,54	40 246,54	17,00	A	F	FIXE	0,883	F	FIXE	1,250	A-1		503,08	0,00
BREST METROPOLE HABITAT	2002	P	33, RUE TURENNE PRET 1% LOGT MILLIARD 33 RUE T	INICIAL (ex CIL BRET)	75 614,71	75 614,71	17,50	A	F	FIXE	0,876	F	FIXE	1,250	A-1		945,18	0,00
BREST METROPOLE HABITAT	2002	P	149, RUE ANATOLE FRANCE BREST 149 RUE A FRANCE 1% LOGT	INICIAL (ex CIL BRET)	49 393,48	49 393,48	17,50	A	F	FIXE	0,876	F	FIXE	1,250	A-1		617,42	0,00
BREST METROPOLE HABITAT	2002	P	HABITAT ADAPTE TRANCHE 10 10% INS CILA 5004 BREST HA 10	INICIAL (ex CIL BRET)	59 455,12	7 939,76	3,00	A	F	FIXE	1,000	F	FIXE	1,000	A-1		79,40	2 620,26
BREST METROPOLE HABITAT	2001	P	HAB ADAP TR 10 KERANQUERE 10% INS CILA 5004 BREST HA 10	INICIAL (ex CIL BRET)	45 734,71	6 107,56	3,00	A	F	FIXE	1,000	F	FIXE	1,000	A-1		61,08	2 015,58
BREST METROPOLE HABITAT	2001	P	2 LOGTS RUE CHOPIN 10% INS CILA 781 BREST 28 R CH	INICIAL (ex CIL BRET)	24 391,84	3 257,41	3,00	A	F	FIXE	1,000	F	FIXE	1,000	A-1		32,57	1 074,98
BREST METROPOLE HABITAT	2001	P	2 PAVILLONS RUE LANNINGUER 10% INS CILA 849 BREST 31 RUE	INICIAL (ex CIL BRET)	17 074,29	2 280,05	3,00	A	F	FIXE	1,000	F	FIXE	1,000	A-1		22,80	752,49
BREST METROPOLE HABITAT	2001	P	CONST. 18 LOGTS RUE DE POULEDER 10% INS CCI 845 BREST POULEDER	INICIAL Brest (ex CCI)	96 957,57	12 947,74	3,00	A	F	FIXE	1,000	F	FIXE	1,000	A-1		129,48	4 273,05
BREST METROPOLE HABITAT	2002	P	10 LOGTS 13 ET 17 RUE D' ARMORIQUE	C.D.C.	139 033,50	59 075,50	13,67	A	V	LIVA	2,675	V	LIVA	3,700	A-1		2 185,79	3 296,63
BREST METROPOLE HABITAT	2001	P	10 LOGTS 13 ET 17 RUE D' ARMORIQUE	C.D.C.	48 829,42	29 126,81	28,67	A	V	LIVA	2,916	V	LIVA	3,700	A-1		1 077,69	576,92
BREST METROPOLE HABITAT	2000	P	59 LOGS ET 8 PAVILL RUE AVEL STERE BREST AVEL STERENN PR-T SALF I	CILGERE BTP (ex SALF)	264 814,31	23 692,67	2,00	A	F	FIXE	1,000	F	FIXE	1,000	A-1		236,93	11 787,43
BREST METROPOLE HABITAT	2002	P	CONS. 22 LOGTS BRASSERIE LAMBEZELLE 10% INS SOCIALE 832 BREST BRAS	CILGERE BTP (ex SALF)	89 792,47	11 991,03	2,96	A	F	FIXE	0,928	F	FIXE	1,000	A-1		119,91	3 957,27

Désignation du bénéficiaire	Année de mobilisation et profil d'amortissement de l'emprunt (1)		Objet de l'emprunt garanti	Organisme prêteur ou chef de file	Montant initial	Capital restant dû au 01/01/N	Durée résiduelle	Périodicité des remboursements (2)	Taux initial			Taux à la date de vote du budget (6)			Catégorie d'emprunt (7)	Indices ou devises pouvant modifier l'emprunt	Annuité garantie au cours de l'exercice	
	Année	Profil							Taux (3)	Index (4)	Taux actuariel (5)	Taux (3)	Index (4)	Niveau de taux			En intérêts (8)	En capital
BREST METROPOLE HABITAT	2000	P	CONS. 43 LOGTS AMIRAUTE ST MICHEL AMIRAUTE ST-MICHEL SALF	CILGERE BTP (ex SALF)	210 532,09	18 836,15	2,00	A	F	FIXE	1,000	F	FIXE	1,000	A-1		188,36	9 371,22
BREST METROPOLE HABITAT	2001	P	REHABILIT. SECTEUR CENTRE HA	C.D.C.	106 256,97	44 934,19	13,50	A	V	LIVA	2,852	V	LIVA	3,700	A-1		1 662,57	2 507,48
BREST METROPOLE HABITAT	2001	P	SECTEUR KERANQUE HA 10 AVENUE E. NAVALE ET A. FRANCE	C.D.C.	73 632,88	31 138,05	13,50	A	V	LIVA	2,606	V	LIVA	3,700	A-1		1 152,11	1 737,61
BREST METROPOLE HABITAT	2000	P	ACQ 6 IMM. A REHABILITER TRANCHE 9 10% INS CILCOB5003 HABITAT ADA	INICIAL (ex CIL COB)	100 921,25	9 029,32	2,00	A	F	FIXE	0,999	F	FIXE	1,000	A-1		90,29	4 492,22
BREST METROPOLE HABITAT	2000	P	CONST. 13 LOGTS 232 RUE J JAURES 232, rue Jean Jaurès	INICIAL Brest (ex CCI)	57 778,18	5 169,36	2,00	A	F	FIXE	1,000	F	FIXE	1,000	A-1		51,69	2 571,83
BREST METROPOLE HABITAT	2001	P	ACQ TER CONST 19 LOGTS AVEL STEREN	C.D.C.	854 476,74	347 543,58	19,25	A	V	LIVA	2,697	V	LIVRETA	3,700	A-1		12 859,11	12 039,05
BREST METROPOLE HABITAT	2000	P	CONST. 2 IMM RUE ROBESPIERRE ROBESPIERRE ET PEN AR MENEZ	INICIAL Brest (ex CCI)	99 549,21	8 906,52	2,00	A	F	FIXE	1,000	F	FIXE	1,000	A-1		89,07	4 431,14
BREST METROPOLE HABITAT	2001	P	REHABILIT IMM 45, R DE SAINT-MALO	C.D.C.	14 940,00	6 076,59	19,08	A	V	LIVA	2,718	V	LIVRETA	3,700	A-1		224,83	210,50
BREST METROPOLE HABITAT	2000	P	ACQ TERR CONST REHAB R. L. PIDOUX, 10% INS CILA DIVERS PROG 2000	INICIAL (ex CIL BRET)	451 096,64	40 359,35	2,00	A	F	FIXE	1,000	F	FIXE	1,000	A-1		403,59	20 079,24
BREST METROPOLE HABITAT	2000	P	ACQ TER CONST BRASSERIE LAMBEZELLEC 22 LOGEMENTS	C.D.C.	7 758,44	5 026,59	26,67	A	V	LIVA	3,049	V	LIVA	3,800	A-1		191,01	86,90
BREST METROPOLE HABITAT	2000	P	ACQ TER CONST BRASSERIE LAMBEZELLEC 22 LOGEMENTS	C.D.C.	292 549,66	114 577,28	18,92	A	V	LIVA	2,748	V	LIVRETA	3,700	A-1		4 239,36	4 263,55
BREST METROPOLE HABITAT	2000	P	ACQ TER. CONST. 232, R. J.JAURES 13 LOGEMENTS	C.D.C.	20 580,62	11 781,06	26,92	A	V	LIVA	2,954	V	LIVA	3,700	A-1		435,90	261,48

Désignation du bénéficiaire	Année de mobilisation et profil d'amortissement de l'emprunt (1)		Objet de l'emprunt garanti	Organisme prêteur ou chef de file	Montant initial	Capital restant dû au 01/01/N	Durée résiduelle	Périodicité des remboursements (2)	Taux initial			Taux à la date de vote du budget (6)			Catégorie d'emprunt (7)	Indices ou devises pouvant modifier l'emprunt	Annuité garantie au cours de l'exercice	
	Année	Profil							Taux (3)	Index (4)	Taux actuariel (5)	Taux (3)	Index (4)	Niveau de taux			En intérêts (8)	En capital
BREST METROPOLE HABITAT	2000	P	ACQ TER, CONST 4 PAVIL RUE TARTU	C.D.C.	139 576,22	53 566,74	11,42	A	V	LIVA	2,401	V	LIVA	3,800	A-1		2 035,54	3 401,24
BREST METROPOLE HABITAT	2001	P	ACQ TER. CONST. 232, R. J.JAURES 13 LOGEMENTS	C.D.C.	170 742,90	69 945,68	19,00	A	V	LIVA	2,730	V	LIVRETA	2,700	A-1		1 888,53	3 074,08
BREST METROPOLE HABITAT	2000	P	ACQ TER. CONST 15 PAVIL R. KERTATUP	C.D.C.	39 588,42	22 661,79	26,83	A	V	LIVA	2,953	V	LIVA	3,700	A-1		838,49	502,98
BREST METROPOLE HABITAT	2000	P	ACQ TER. CONST 15 PAVIL R. KERTATUP	C.D.C.	287 823,74	112 726,40	18,83	A	V	LIVA	2,733	V	LIVRETA	3,700	A-1		4 170,88	4 194,67
BREST METROPOLE HABITAT	2000	P	ACQ TER. CONST 41 LOGTS R. L. PIDOUX	C.D.C.	43 106,48	24 675,66	26,83	A	V	LIVA	2,953	V	LIVA	3,700	A-1		913,00	547,68
BREST METROPOLE HABITAT	2000	P	ACQ TER. CONST 41 LOGTS, R. L. PIDOUX	C.D.C.	552 889,14	216 539,46	18,83	A	V	LIVA	2,763	V	LIVRETA	3,700	A-1		8 011,96	8 057,67
BREST METROPOLE HABITAT	2000	P	ACQ TER. CONST. R. ROBESPIERRE, CONST DEUX IMMEUBLES	C.D.C.	32 504,57	18 606,74	26,83	A	V	LIVA	2,951	V	LIVA	3,700	A-1		688,45	412,98
BREST METROPOLE HABITAT	2000	P	ACQ TER. CONST. R. ROBESPIERRE, CONST DEUX IMMEUBLES	C.D.C.	286 299,25	112 129,33	18,83	A	V	LIVA	2,739	V	LIVRETA	3,700	A-1		4 148,79	4 172,45
BREST METROPOLE HABITAT	2000	P	ACQ TERRAIN, CONT 4 PAVILLONS RUE	C.D.C.	57 880,32	37 052,12	26,42	A	V	LIVA	3,011	V	LIVA	3,800	A-1		1 407,98	640,56
BREST METROPOLE HABITAT	2001	P	ACQ TER. CONST R. FUSTEL COULANGES,	C.D.C.	53 438,41	30 590,02	26,83	A	V	LIVA	2,942	V	LIVA	3,700	A-1		1 131,83	678,95
BREST METROPOLE HABITAT	2000	P	ACQ TER. CONST R. FUSTEL COULANGES,	C.D.C.	357 645,39	140 072,09	18,83	A	V	LIVA	2,744	V	LIVRETA	3,700	A-1		5 182,67	5 212,23
BREST METROPOLE HABITAT	2001	P	ACQ TER. CONST AVEL STERENN 59 LOGTS ET 8 PAVILLONS	C.D.C.	45 100,67	25 817,17	26,83	A	V	LIVA	2,944	V	LIVA	3,700	A-1		955,24	573,01
BREST METROPOLE HABITAT	2001	P	AMIRAUTE SAINT MICHEL	C.D.C.	417 252,96	163 417,43	18,92	A	V	LIVA	2,733	V	LIVRETA	3,700	A-1		6 046,44	6 080,95
BREST METROPOLE HABITAT	2000	P	AMIRAUTE SAINT MICHEL	C.D.C.	215 468,54	123 341,70	26,75	A	V	LIVA	2,950	V	LIVA	3,700	A-1		4 563,64	2 737,61

Désignation du bénéficiaire	Année de mobilisation et profil d'amortissement de l'emprunt (1)		Objet de l'emprunt garanti	Organisme prêteur ou chef de file	Montant initial	Capital restant dû au 01/01/N	Durée résiduelle	Périodicité des remboursements (2)	Taux initial			Taux à la date de vote du budget (6)			Catégorie d'emprunt (7)	Indices ou devises pouvant modifier l'emprunt	Annuité garantie au cours de l'exercice	
	Année	Profil							Taux (3)	Index (4)	Taux actuariel (5)	Taux (3)	Index (4)	Niveau de taux			En intérêts (8)	En capital
BREST METROPOLE HABITAT	2000	P	ACQ 6 IMM REHAB HABITAT ADAPTE TRANCHE 9	C.D.C.	170 742,90	70 959,53	11,42	A	V	LIVA	2,943	V	LIVA	3,800	A-1		2 696,46	4 505,61
BREST METROPOLE HABITAT	2000	P	ACQ REAMENAGMT 7, R KERABECAM	C.D.C.	327 698,46	211 310,63	26,25	A	V	LIVA	3,038	V	LIVA	3,800	A-1		8 029,80	3 653,15
BREST METROPOLE HABITAT	2000	P	ACQ REAMENAGMT 7, R KERABECAM	C.D.C.	85 895,72	35 958,72	11,25	A	V	LIVA	2,976	V	LIVA	3,800	A-1		1 366,43	2 283,22
BREST METROPOLE HABITAT	2000	P	AMENGT RESID SOCIALE 275 R A.FRANCE	C.D.C.	51 832,67	17 935,90	8,17	A	V	LIVA	2,973	V	LIVA	3,800	A-1		681,56	1 644,20
BREST METROPOLE HABITAT	2000	P	REAL 3 LOGTS 275, RUE A. FRANCE	C.D.C.	115 099,01	37 286,25	8,17	A	V	LIVA	2,880	V	LIVA	3,800	A-1		1 416,88	3 418,04
BREST METROPOLE HABITAT	2000	P	CONST 20 LOGTS 110 R P SEMARD	C.D.C.	84 914,10	38 299,99	20,67	A	V	LIVA	2,780	V	LIVA	3,800	A-1		1 455,40	1 110,33
BREST METROPOLE HABITAT	1999	P	CONST. MAPA DE LAMBEZELLEC reamenagé en 2004	CREDIT AGRICOLE	112 967,62	14 703,57	1,54	A	F	FIXE	5,666	F	FIXE	5,650	A-1		830,75	7 149,71
BREST METROPOLE HABITAT	1999	P	CONST. MAPA DE LAMBEZELLEC 945 RACHAT MAPA LA SOURCE LAMB	CREDIT AGRICOLE	130 267,69	16 954,92	1,54	A	F	FIXE	5,666	F	FIXE	5,650	A-1		957,95	8 244,66
BREST METROPOLE HABITAT	1999	P	CONST MAPA DE LAMBEZELLEC 945 REFINANCEMENT PRET CA	CREDIT AGRICOLE	1 025 132,14	128 078,09	1,79	A	F	FIXE	5,667	F	FIXE	5,650	A-1		7 236,41	62 279,72
BREST METROPOLE HABITAT	2000	P	CONST 22 LOGTS R DE LA PORTE	C.D.C.	493 172,57	222 442,50	20,67	A	V	LIVA	2,811	V	LIVRETA	3,800	A-1		8 452,81	6 448,67
BREST METROPOLE HABITAT	1999	P	CONST 6 PAVILLONS R. MOZART	C.D.C.	218 459,44	98 534,82	20,67	A	V	LIVA	2,815	V	LIVRETA	3,800	A-1		3 744,32	2 856,55
BREST METROPOLE HABITAT	1999	P	CONST 24 LOGTS R. DE GUILERS	C.D.C.	217 392,30	98 767,11	20,58	A	V	LIVA	2,814	V	LIVRETA	3,800	A-1		3 753,15	2 863,29
BREST METROPOLE HABITAT	1999	P	CONST 21 LOGT 164 R. DROGOU	C.D.C.	236 295,98	104 517,29	20,50	A	V	LIVA	2,853	V	LIVRETA	3,800	A-1		3 971,66	3 029,98

Désignation du bénéficiaire	Année de mobilisation et profil d'amortissement de l'emprunt (1)		Objet de l'emprunt garanti	Organisme prêteur ou chef de file	Montant initial	Capital restant dû au 01/01/N	Durée résiduelle	Périodicité des remboursements (2)	Taux initial			Taux à la date de vote du budget (6)			Catégorie d'emprunt (7)	Indices ou devises pouvant modifier l'emprunt	Annuité garantie au cours de l'exercice	
	Année	Profil							Taux (3)	Index (4)	Taux actuariel (5)	Taux (3)	Index (4)	Niveau de taux			En intérêts (8)	En capital
BREST METROPOLE HABITAT	1999	P	CONST 33 LOGTS R. DIXMUDE ET LEON HARMEL	C.D.C.	329 137,43	145 582,51	20,50	A	V	LIVA	2,835	V	LIVRETA	3,800	A-1	5 532,14	4 220,47	
BREST METROPOLE HABITAT	1999	P	CONST 28 LOGTS R. Y. COLLET ET NAVARIN	C.D.C.	196 201,89	86 156,03	20,42	A	V	LIVA	2,797	V	LIVRETA	3,800	A-1	3 273,93	2 497,69	
BREST METROPOLE HABITAT	1999	P	CONST 6 LOGTS 40, R. BUGEAUD	C.D.C.	64 790,83	28 450,92	20,33	A	V	LIVA	2,786	V	LIVRETA	3,800	A-1	1 081,13	824,80	
BREST METROPOLE HABITAT	1999	P	ACQ. 2 IMM. 204, R.G .PAULET 1, RUE CUVIER	CFFL (ex DEXIA)	147 540,16	5 094,96	0,25	T	F	FIXE	5,103	F	FIXE	5,010	A-1	96,04	5 094,96	
BREST METROPOLE HABITAT	1999	P	HABITAT ADAPTE TR 8 TITRE HABITAT ADAPTE	C.D.C.	154 430,85	65 971,35	19,75	A	V	LIVA	2,892	V	LIVRETA	3,800	A-1	2 506,91	2 067,23	
BREST METROPOLE HABITAT	1998	P	3 LOGTS HANDICAPES PONTANEZEN P. HANDICAPES	C.D.C.	53 814,50	22 289,76	19,58	A	V	LIVA	2,905	V	LIVRETA	3,800	A-1	847,01	696,41	
BREST METROPOLE HABITAT	1998	P	ACQ AMEL IMM 32, R DE L'EGLISE	C.D.C.	149 948,85	55 691,38	19,08	A	V	LIVA	3,011	V	LIVRETA	3,800	A-1	2 116,27	1 739,98	
BREST METROPOLE HABITAT	1998	P	CONST 36 PAVILLONS KERAUDREN	C.D.C.	163 120,45	68 456,63	19,08	A	V	LIVA	2,968	V	LIVRETA	3,800	A-1	2 601,35	2 138,81	
BREST METROPOLE HABITAT	1996	P	4 MOULINS 188, RUE A. FRANCE 921192	C.D.C.	584 299,78	233 972,44	17,00	A	V	LIVA	3,196	V	LIVRETA	2,900	A-1	6 785,20	11 209,43	
BREST METROPOLE HABITAT	1996	P	ACQ AMEL 8 LOGMTS HABITAT ADAP CADRE HABITAT ADAPTE 6 EME TR.	C.D.C.	90 190,36	28 790,68	14,83	A	V	LIVA	3,206	V	LIVRETA	3,800	A-1	1 094,04	1 377,21	
BREST METROPOLE HABITAT	1987	P	CONST 25 LOGTS POUL AR BACHET 261520	C.D.C.	1 524 490,17	70 528,69	0,83	A	V	LIVA	3,969	V	LIVA	3,520	A-1	2 482,61	70 528,69	
BREST METROPOLE HABITAT	1995	P	ACQ. AMEL. 13 LOGMTS H.ADAPTE CADRE HABITAT ADAPTE 5EME TR.	C.D.C.	276 786,44	101 558,89	16,67	A	V	LIVA	3,249	V	LIVRETA	3,800	A-1	3 859,24	3 802,09	
BREST METROPOLE HABITAT	1995	P	CONST. 5 LOGMTS PILIER ROUGE	C.D.C.	185 947,25	72 887,27	16,58	A	V	LIVA	3,240	V	LIVRETA	3,800	A-1	2 769,72	2 728,70	

Désignation du bénéficiaire	Année de mobilisation et profil d'amortissement de l'emprunt (1)		Objet de l'emprunt garanti	Organisme prêteur ou chef de file	Montant initial	Capital restant dû au 01/01/N	Durée résiduelle	Périodicité des remboursements (2)	Taux initial			Taux à la date de vote du budget (6)			Catégorie d'emprunt (7)	Indices ou devises pouvant modifier l'emprunt	Annuité garantie au cours de l'exercice	
	Année	Profil							Taux (3)	Index (4)	Taux actuariel (5)	Taux (3)	Index (4)	Niveau de taux			En intérêts (8)	En capital
BREST METROPOLE HABITAT	1995	P	CONST 14 LOGMTS R S.GUIGANTON	C.D.C.	611 625,46	232 084,05	16,50	A	V	LIVA	0,000	V	LIVRETA	3,800	A-1	8 819,19	8 688,62	
BREST METROPOLE HABITAT	1995	P	CONST 18 LOGTS R. S.GUIGANTON RUE SUZANNE GUIGANTON	C.D.C.	741 512,02	281 370,09	16,50	A	V	LIVA	0,000	V	LIVRETA	3,800	A-1	10 692,06	10 533,75	
BREST METROPOLE HABITAT	1988	P	CONST 45 LOGMTS A KERIGONAN 267299	C.D.C.	1 524 490,17	137 694,90	1,58	A	V	LIVA	3,805	V	LIVA	3,520	A-1	4 846,86	67 455,39	
BREST METROPOLE HABITAT	1988	P	FIN 11 LOGMTS POUL AR BACHET 261607	C.D.C.	868 959,40	79 774,40	1,17	A	V	LIVA	3,906	V	LIVA	3,520	A-1	2 808,06	39 080,70	
BREST METROPOLE HABITAT	1988	P	FIN 36 LOGMTS POINT DU JOUR 261531	C.D.C.	939 238,40	86 226,33	1,17	A	V	LIVA	3,905	V	LIVA	3,520	A-1	3 035,17	42 241,44	
BREST METROPOLE HABITAT	1987	P	CONST 36 LOGMTS POINT DU JOUR 261530	C.D.C.	762 245,09	35 264,35	0,75	A	V	LIVA	3,969	V	LIVA	3,520	A-1	1 241,31	35 264,35	
BREST METROPOLE HABITAT	1988	P	FIN. 25 LOGMTS POUL AR BACHET 261521	C.D.C.	539 821,97	49 558,10	1,17	A	V	LIVA	3,905	V	LIVA	3,520	A-1	1 744,45	24 278,03	
BREST METROPOLE HABITAT	1988	P	CONST 30 LOGMTS POINT DU JOUR 261480	C.D.C.	786 789,38	36 779,77	0,50	A	V	LIVA	4,264	V	LIVA	3,520	A-1	1 294,65	36 779,77	
BREST METROPOLE HABITAT	1987	P	CONST. 30 LOGMTS S/66 A BREST 261479	C.D.C.	914 694,10	42 758,88	0,33	A	V	LIVA	3,988	V	LIVA	3,520	A-1	1 505,11	42 758,88	
BREST METROPOLE HABITAT	1988	P	CONST 8 LOGMTS C. KERIGONAN 261668	C.D.C.	480 214,40	44 085,86	1,25	A	V	LIVA	3,907	V	LIVA	3,520	A-1	1 551,82	21 597,24	
BREST METROPOLE HABITAT	1988	P	CONST 13 LOGMTS C. KERIGONAN 261667	C.D.C.	739 377,73	67 878,22	1,25	A	V	LIVA	3,903	V	LIVA	3,520	A-1	2 389,31	33 252,88	
BREST METROPOLE HABITAT	1988	P	CONST 45 LOGMTS C. KERIGONAN 267300	C.D.C.	1 090 010,47	98 995,37	1,75	A	V	LIVA	3,874	V	LIVA	3,520	A-1	3 484,64	48 496,87	
BREST METROPOLE HABITAT	1993	P	CONST. 36 LOGTS R. FREGATE LA BOUS. 921186	C.D.C.	10 431,30	4 293,32	16,33	A	V	LIVA	3,229	V	LIVRETA	4,300	A-1	184,61	163,95	
BREST METROPOLE HABITAT	1998	P	ILOT CAFIERRI NY1 RECOUVR IV 921174	C.D.C.	24 511,16	5 728,42	4,17	A	V	LIVA	3,991	V	LIVA	3,520	A-1	201,64	1 054,00	

Désignation du bénéficiaire	Année de mobilisation et profil d'amortissement de l'emprunt (1)		Objet de l'emprunt garanti	Organisme prêteur ou chef de file	Montant initial	Capital restant dû au 01/01/N	Durée résiduelle	Périodicité des remboursements (2)	Taux initial			Taux à la date de vote du budget (6)			Catégorie d'emprunt (7)	Indices ou devises pouvant modifier l'emprunt	Annuité garantie au cours de l'exercice	
	Année	Profil							Taux (3)	Index (4)	Taux actuariel (5)	Taux (3)	Index (4)	Niveau de taux			En intérêts (8)	En capital
BREST METROPOLE HABITAT	1991	P	CONST 15 LOGTS R. CHEVREUL 921173	C.D.C.	9 297,38	2 172,87	4,17	A	V	LIVA	2,526	V	LIVA	3,520	A-1		76,49	399,79
BREST METROPOLE HABITAT	1989	P	CONST IMM. PLACE DE KERINOU 921172	C.D.C.	468 447,92	71 081,13	2,42	A	V	LIVA	2,424	V	LIVA	3,520	A-1		2 502,06	22 738,93
BREST METROPOLE HABITAT	1988	P	CONST IMM. PLACE DE KERINOU 921170	C.D.C.	293 338,75	30 900,68	1,42	A	V	LIVA	2,378	V	LIVA	3,520	A-1		1 087,70	15 137,95
BREST METROPOLE HABITAT	1988	P	CONST IMM. PLACE DE KERINOU 921171	C.D.C.	930 010,98	97 968,57	1,42	A	V	LIVA	2,378	V	LIVA	3,520	A-1		3 448,49	47 993,85
BREST METROPOLE HABITAT	1988	P	CONST R. CHEVREUL,15 LOGTS 921169	C.D.C.	398 576,14	41 883,14	1,00	A	V	LIVA	2,464	V	LIVA	2,520	A-1		1 055,46	20 724,52
BREST METROPOLE HABITAT	1987	P	CONST 15 LOGTS RUE CHEVREUL 921168	C.D.C.	539 498,43	29 149,00	0,83	A	V	LIVA	2,335	V	LIVA	3,520	A-1		1 026,04	29 149,00
BREST METROPOLE HABITAT	1987	P	CONST 156 ET 158 R ROBESPIERRE 921166	C.D.C.	452 345,69	24 845,06	0,08	A	V	LIVA	2,404	V	LIVA	3,520	A-1		874,55	24 845,06
BREST METROPOLE HABITAT	1987	P	ILOT CAFIERRI RECOUVRANCE 4 921167	C.D.C.	1 045 391,74	57 418,06	0,17	A	V	LIVA	2,351	V	LIVA	3,520	A-1		2 021,12	57 418,06
BREST METROPOLE HABITAT	1987	P	REHAB 1,PLACE GOEZ, 5 ET 10 R ROCHON 921165	C.D.C.	1 010 292,04	55 490,20	0,17	A	V	LIVA	2,358	V	LIVA	3,520	A-1		1 953,26	55 490,20
BREST METROPOLE HABITAT	1987	P	REH IMM. 1, PLACE GOEZ, 5 ET 921164	C.D.C.	398 979,72	21 859,96	0,00	A	V	LIVA	2,414	V	LIVA	2,520	A-1		550,87	21 859,96
CDC HABITAT	2013	P	LES BALCONS DE KERZU BREST1255927 16 LOGEMENTS RUE DE PRAT-PODIC	C.D.C.	1 266 416,00	1 004 374,70	29,83	A	V	LIVA	1,836	V	LIVRETA	4,110	A-1		41 279,80	6 620,76
CDC HABITAT	2014	P	29 LOGTS RUE SEBASTOPOL BREST	C.D.C.	2 657 670,00	2 142 153,36	30,50	A	V	LIVA	1,785	F	LIVRETA	4,110	A-1		88 042,50	11 848,07
CDC HABITAT	2015	P	1 RUE ROUSSEL - BREST	C.D.C.	706 615,00	556 372,05	21,50	A	V	LIVA	2,387	V	LIVA	3,950	A-1		21 976,70	13 612,61
CDC HABITAT	2015	P	1 RUE ROUSSEL - BREST	C.D.C.	679 437,00	582 206,79	31,50	A	V	LIVA	2,529	V	LIVA	4,000	A-1		23 288,28	5 950,23
COALLIA HABITAT	2013	P	18 RUE POULEDER BREST 25 LOGEMENTS	C.D.C.	174 691,00	139 130,92	31,84	A	V	LIVA	0,582	V	LIVA	2,800	A-1		3 895,67	1 201,60
COALLIA HABITAT	2013	P	18 RUE POULEDER BREST 25 LOGEMENTS	C.D.C.	698 767,00	543 938,49	29,83	A	V	LIVA	0,584	V	LIVA	2,800	A-1		15 230,28	6 368,28

Désignation du bénéficiaire	Année de mobilisation et profil d'amortissement de l'emprunt (1)		Objet de l'emprunt garanti	Organisme prêteur ou chef de file	Montant initial	Capital restant dû au 01/01/N	Durée résiduelle	Périodicité des remboursements (2)	Taux initial			Taux à la date de vote du budget (6)			Catégorie d'emprunt (7)	Indices ou devises pouvant modifier l'emprunt	Annuité garantie au cours de l'exercice	
	Année	Profil							Taux (3)	Index (4)	Taux actuariel (5)	Taux (3)	Index (4)	Niveau de taux			En intérêts (8)	En capital
COALLIA HABITAT	2021	P	Prêt Transfert de Patrimoine (Soulte)	C.D.C.	812 586,00	781 980,15	32,92	A	V	LIVA	2,487	V	LIVA	2,800	A-1		21 895,44	3 649,99
COALLIA HABITAT	2000	P	ACQ REHAB 8, R J GRAVIERE, 1,R. MADAGA	C.D.C.	452 466,85	178 043,78	9,75	A	V	LIVA	2,818	V	LIVA	3,800	A-1		6 765,66	14 312,09
COALLIA HABITAT	1998	P	110, RUE P. SEMARD BREST	C.D.C.	242 241,49	70 679,44	6,58	A	V	LIVA	2,960	V	LIVA	3,800	A-1		2 685,82	8 673,99
ESPACIL HABITAT	2012	P	6 LOGEMENTS BD LEON BLUM	C.D.C.	435 000,00	321 603,25	29,42	A	V	LIVA	2,454	V	LIVA	3,600	A-1		11 577,72	4 631,04
ESPACIL HABITAT	2013	P	RESIDENCE LA CAVALE BLANCHE BREST 81 LOGEMENTS RUE JEAN MICHEL C	C.D.C.	400 000,00	137 142,54	4,75	A	V	LIVA	1,600	V	LIVA	3,600	A-1		4 937,13	24 813,99
ESPACIL HABITAT	2020	P	Haut de mesnos rue Dreyfus Brest	C.D.C.	170 000,00	158 108,15	36,42	A	V	LIVA	2,443	V	LIVA	2,800	A-1		4 427,03	413,34
ESPACIL HABITAT	2020	P	Haut de mesnos rue Dreyfus Brest	C.D.C.	84 200,00	79 573,96	46,42	A	V	LIVA	2,509	V	LIVA	2,800	A-1		1 969,03	0,00
ESPACIL HABITAT	2020	P	Haut de mesnos rue Dreyfus Brest	C.D.C.	369 400,00	347 176,79	36,42	A	V	LIVA	3,221	V	LIVA	3,600	A-1		12 248,81	0,00
ESPACIL HABITAT	2020	P	Haut de mesnos rue Dreyfus Brest	C.D.C.	173 300,00	165 442,28	46,42	A	V	LIVA	3,286	V	LIVA	3,600	A-1		4 883,08	0,00
ESPACIL HABITAT	2021	P	Réhabilitation de 36 logements Résidence Coat Ar Guéven Rue Malherbe à BREST	C.D.C.	802 705,00	730 104,72	17,00	A	V	LIVA	3,014	V	LIVA	2,600	A-1		18 982,72	26 615,25
ESPACIL HABITAT	2021	P	Réhabilitation de 36 logements Résidence Coat Ar Guéven Rue Malherbe à BREST	C.D.C.	216 000,00	195 544,24	17,00	A	F	FIXE	0,586	F	FIXE	0,600	A-1		1 173,27	10 320,02
ESPACIL HABITAT	2021	P	Réhabilitation de 81 logements Résidence La Cavale Blanche Rue Jean Michel Caradec à BREST	C.D.C.	709 000,00	641 609,04	17,42	A	V	LIVA	2,216	V	LIVA	2,550	A-1		16 361,03	20 348,39
ESPACIL HABITAT	2021	P	Réhabilitation de 81 logements Résidence La Cavale Blanche Rue Jean Michel Caradec à BREST	C.D.C.	1 328 695,00	1 204 353,31	17,42	A	F	FIXE	0,723	F	FIXE	0,730	A-1		8 791,78	62 852,44
FONDATION ILDYS	2007	C	RUE ALAIN COLAS BREST	C.D.C.	1 783 000,00	891 500,05	14,00	A	V	LIVA	2,705	V	LIVA	2,800	A-1		24 962,00	59 433,33
SA HLM AIGUILLON CONSTRUCTION	2010	P	LES HAUTS DE PRAT LEDAN BREST	C.D.C.	455 605,00	174 966,64	11,50	A	V	LIVA	2,241	V	LIVRETA	4,130	A-1		7 226,12	11 385,25

Désignation du bénéficiaire	Année de mobilisation et profil d'amortissement de l'emprunt (1)		Objet de l'emprunt garanti	Organisme prêteur ou chef de file	Montant initial	Capital restant dû au 01/01/N	Durée résiduelle	Périodicité des remboursements (2)	Taux initial			Taux à la date de vote du budget (6)			Catégorie d'emprunt (7)	Indices ou devises pouvant modifier l'emprunt	Annuité garantie au cours de l'exercice	
	Année	Profil							Taux (3)	Index (4)	Taux actuariel (5)	Taux (3)	Index (4)	Niveau de taux			En intérêts (8)	En capital
SA HLM AIGUILLON CONSTRUCTION	2009	P	LES HAUTS DE PRAT LEDAN BREST	C.D.C.	140 000,00	96 977,24	31,50	A	V	LIVA	1,935	V	LIVRETA	4,130	A-1	4 005,16	1 388,47	
SA HLM AIGUILLON CONSTRUCTION	2010	P	LES HAUTS DE PRAT LEDAN BREST RUE ANNATOLE FRANCE 13 Logts	C.D.C.	455 395,00	126 619,16	21,50	A	V	LIVA	0,000	V	LIVA	3,600	A-1	4 558,29	3 725,22	
SA HLM AIGUILLON CONSTRUCTION	2011	P	58 RUE MOULIN POUDRE - BREST	C.D.C.	28 000,00	18 880,19	28,08	A	V	LIVA	1,696	V	LIVA	2,800	A-1	528,65	407,01	
SA HLM AIGUILLON CONSTRUCTION	2016	P	RUE YVES JAOUEN - BREST	C.D.C.	57 145,00	28 787,12	7,00	A	V	LIVA	0,588	V	LIVA	1,250	A-1	359,84	3 479,14	
SA HLM AIGUILLON CONSTRUCTION	2016	P	RUE YVES JAOUEN - BREST	C.D.C.	424 025,00	281 987,58	17,00	A	V	LIVA	1,296	V	LIVA	2,600	A-1	7 331,68	12 929,00	
SA HLM AIGUILLON CONSTRUCTION	2018	P	ZAC Messioual - CN - 16 Lgts	C.D.C.	349 000,00	308 674,57	34,42	A	V	LIVA	2,209	V	LIVA	2,800	A-1	8 642,89	1 294,10	
SA HLM AIGUILLON CONSTRUCTION	2018	P	ZAC Messioual - CN - 16 lgts	C.D.C.	101 000,00	91 870,68	44,42	A	V	LIVA	2,314	V	LIVA	2,800	A-1	2 361,90	0,00	
SA HLM AIGUILLON CONSTRUCTION	2018	P	ZAC Messioual - CN - 16 lgts	C.D.C.	755 000,00	653 536,71	34,42	A	V	LIVA	2,920	V	LIVA	3,600	A-1	23 527,32	5 551,53	
SA HLM AIGUILLON CONSTRUCTION	2018	P	ZAC Messioual - CN - 16 lgts	C.D.C.	239 000,00	212 228,95	44,42	A	V	LIVA	3,020	V	LIVA	3,600	A-1	7 640,24	540,59	
SA HLM AIGUILLON CONSTRUCTION	2017	P	RUE YVES JAOUEN BREST	C.D.C.	61 232,00	35 585,42	9,00	T	V	LIVA	1,322	V	LIVA	3,600	A-1	1 222,66	3 144,96	
SA HLM AIGUILLON CONSTRUCTION	2021	P	Les Equinoxes ZAC des Capucins Ilot D3	CREDIT AGRICOLE	3 115 000,00	990 864,40	27,19	T	V	LIVA	1,500	V	LIVA	4,000	A-1	38 700,79	24 015,82	
SA HLM AIGUILLON CONSTRUCTION	2019	P	184 rue Cdt Drogou - BREST	C.D.C.	138 843,00	101 438,62	10,08	A	V	LIVA	2,441	V	LIVA	3,600	A-1	3 651,79	7 190,92	
SA HLM AIGUILLON CONSTRUCTION	2021	P	Réhabilitation de 74 logements 1 à 12 rue Yves Tanguy à BREST	C.D.C.	1 714 000,00	1 484 356,50	12,25	A	V	LIVA	3,022	V	LIVA	3,600	A-1	53 436,83	84 164,69	
SA HLM AIGUILLON CONSTRUCTION	2021	P	Résid, Peguy Kervern BREST	C.D.C.	842 000,00	661 883,09	12,50	A	V	LIVA	2,844	V	LIVA	3,600	A-1	23 827,79	36 852,60	

VILLE DE BREST - BUDGET PRINCIPAL - BP - 2024

Désignation du bénéficiaire	Année de mobilisation et profil d'amortissement de l'emprunt (1)		Objet de l'emprunt garanti	Organisme prêteur ou chef de file	Montant initial	Capital restant dû au 01/01/N	Durée résiduelle	Périodicité des remboursements (2)	Taux initial			Taux à la date de vote du budget (6)			Catégorie d'emprunt (7)	Indices ou devises pouvant modifier l'emprunt	Annuité garantie au cours de l'exercice	
	Année	Profil							Taux (3)	Index (4)	Taux actuariel (5)	Taux (3)	Index (4)	Niveau de taux			En intérêts (8)	En capital
SA HLM AIGUILLON CONSTRUCTION	2021	P	Résid, Peguy Kervern BREST	C.D.C.	120 000,00	104 389,83	12,50	A	V	LIVA	1,639	V	LIVA	2,250	A-1		2 348,77	5 739,14
SA HLM AIGUILLON CONSTRUCTION	2021	C	Résid, Peguy Kervern BREST	C.D.C.	200 000,00	200 000,00	26,75	A	V	LIVA	0,727	V	LIVA	3,600	A-1		7 200,00	0,00
SA HLM AIGUILLON CONSTRUCTION	2021	C	Réhabilitation 74 lgts Cavale Blanche BREST	C.D.C.	147 660,00	106 973,00	27,33	A	V	LIVA	0,529	V	LIVA	3,600	A-1		0,00	0,00
SA HLM AIGUILLON CONSTRUCTION	2003	P	2 LOGTS SOCIAUX RUE Y. JAOUEN	C.D.C.	28 776,00	13 999,48	14,42	A	V	LIVA	3,136	V	LIVA	4,200	A-1		587,98	674,34
SA HLM AIGUILLON CONSTRUCTION	2003	P	2 LOGTS SOCIAUX RUE Y. JAOUEN	C.D.C.	5 036,00	3 322,70	29,42	A	V	LIVA	3,252	V	LIVA	4,200	A-1		139,55	53,19
SA HLM LE LOGIS BRETON	2017	P	Rue Florent SCHIMDTBREST	C.D.C.	575 175,00	516 997,00	34,58	A	V	LIVA	2,190	V	LIVA	2,800	A-1		14 475,92	2 167,49
SA HLM LE LOGIS BRETON	2017	P	Rue Florent SCHIMDTBREST	C.D.C.	147 836,00	137 055,10	44,58	A	V	LIVA	2,323	V	LIVA	2,800	A-1		3 523,55	0,00
SA HLM LE LOGIS BRETON	2017	P	Rue Florent SCHIMDTBREST	C.D.C.	1 370 696,00	1 259 557,26	34,58	A	V	LIVA	2,939	V	LIVA	3,600	A-1		45 344,06	1 058,07
SA HLM LE LOGIS BRETON	2017	P	Rue Florent SCHIMDTBREST	C.D.C.	352 308,00	335 378,58	44,58	A	V	LIVA	3,079	V	LIVA	3,600	A-1		10 215,02	0,00
SA HLM LE LOGIS BRETON	2017	C	38 RUE LAZARE BREST	C.D.C.	220 000,00	220 000,00	33,33	A	V	FIXE	1,104	V	FIXE	0,600	A-1		0,00	0,00
SA HLM LE LOGIS BRETON	2021	C	BREST Le Restic	C.D.C.	205 400,00	205 400,00	5,83	A	F	FIXE	0,000	F	FIXE	0,000	A-1		0,00	0,00
SA HLM LE LOGIS BRETON	2021	P	Yseéo en VEFA Brest	C.D.C.	71 656,00	67 199,49	12,33	A	V	LIVA	2,268	V	LIVA	2,800	A-1		1 881,59	3 528,37
SA HLM LE LOGIS BRETON	2021	P	Yseéo en VEFA Brest	C.D.C.	52 580,00	49 790,40	12,33	A	V	LIVA	3,034	V	LIVA	3,600	A-1		1 792,45	2 441,10
SA HLM LE LOGIS BRETON	2003	P	146 LOGTS A KERGOAT	C.D.C.	2 296 739,00	1 343 607,73	24,58	A	V	LIVA	2,527	V	LIVRETA	3,950	A-1		53 072,51	30 279,57
SA HLM LE LOGIS BRETON	2002	P	146 LOGTS A KERGOAT	C.D.C.	4 501 110,59	3 293 875,71	28,50	A	V	LIVA	2,781	V	LIVA	3,950	A-1		130 108,09	62 688,75
SA HLM LE LOGIS BRETON	2002	P	7 LOGTS AU POINT DU JOUR	C.D.C.	44 574,42	32 619,20	28,42	A	V	LIVA	2,783	V	LIVA	3,950	A-1		1 288,45	620,81
SA HLM LE LOGIS BRETON	2002	P	7 LOGTS AU POINT DU JOUR	C.D.C.	415 846,77	243 218,75	23,42	A	V	LIVA	2,964	V	LIVRETA	3,950	A-1		9 607,14	5 869,02
SA HLM LES FOYERS	2007	P	12 LOGTS RUE Cdt DROGOU - BREST	C.D.C.	561 054,00	360 404,57	21,00	A	V	LIVA	1,217	F	FIXE	0,790	A-1		2 847,20	15 064,10
SA HLM LES FOYERS	2010	P	FOYER 30 RUE DE KERELIE BREST	C.D.C.	837 235,95	289 057,32	6,17	T	V	LIVA	1,712	V	LIVA	3,250	A-1		8 782,34	41 822,69

Désignation du bénéficiaire	Année de mobilisation et profil d'amortissement de l'emprunt (1)		Objet de l'emprunt garanti	Organisme prêteur ou chef de file	Montant initial	Capital restant dû au 01/01/N	Durée résiduelle	Périodicité des remboursements (2)	Taux initial			Taux à la date de vote du budget (6)			Catégorie d'emprunt (7)	Indices ou devises pouvant modifier l'emprunt	Annuité garantie au cours de l'exercice	
	Année	Profil							Taux (3)	Index (4)	Taux actuariel (5)	Taux (3)	Index (4)	Niveau de taux			En intérêts (8)	En capital
SA HLM LES FOYERS	2012	P	REHABILITATION EPHAD KER HEOL	C.D.C.	135 400,00	88 366,80	16,00	A	V	LIVA	1,347	F	FIXE	0,700	A-1	618,57	4 913,05	
SA HLM LES FOYERS	2012	P	REAMENAGEMENT KER DIGEMER	C.D.C.	172 330,00	104 872,36	13,83	A	V	LIVA	2,140	V	LIVA	3,600	A-1	3 775,41	5 480,90	
SA HLM LES FOYERS	2014	P	5 LOGEMENTS RUE ROBESPIERRE	C.D.C.	63 845,00	53 820,20	40,58	A	V	LIVA	2,056	V	LIVA	2,800	A-1	1 506,97	460,77	
SA HLM LES FOYERS	2014	P	5 LOGEMENTS RUE ROBESPIERRE	C.D.C.	284 245,13	226 560,14	30,58	A	V	LIVA	1,897	V	LIVA	2,800	A-1	6 343,68	3 676,60	
SA HLM LES FOYERS	2013	P	35-37 RUE KERIVIN BREST 7 LOGEMENTS	C.D.C.	117 056,00	97 157,90	39,67	A	V	LIVA	1,986	V	LIVA	2,800	A-1	2 720,42	318,49	
SA HLM LES FOYERS	2013	P	35-37 RUE KERIVIN BREST	C.D.C.	478 163,00	372 214,61	29,67	A	V	LIVA	1,825	V	LIVA	2,800	A-1	10 422,01	4 357,79	
SA HLM LES FOYERS	2017	P	EHPAD KERGEMER BREST- 3557- DEMOLITION ET RECONSTRUCTION	C.D.C.	82 463,00	75 153,94	43,08	A	V	LIVA	3,026	V	LIVA	3,600	A-1	2 554,57	0,00	
SA HLM LES FOYERS	2017	P	EHPAD KERGEMER BREST - 3557- DEMOLITION ET RECONSTRUCTION	C.D.C.	1 853 088,00	1 632 646,40	33,08	A	V	LIVA	2,916	V	LIVA	3,600	A-1	58 775,27	7 466,14	
SA HLM LES FOYERS	2017	P	EHPAD KERGEMER BREST - 3566- ACQUISITION D'UN BATIMENT	C.D.C.	163 000,00	135 193,01	21,00	A	V	LIVA	1,162	F	FIXE	0,790	A-1	1 068,02	5 650,77	
SA HLM LES FOYERS	2017	P	EHPAD KERGEMER BREST - 3565 OPERATION DE REHABILITATION	C.D.C.	974 702,00	808 422,69	21,00	A	V	LIVA	1,163	F	FIXE	0,790	A-1	6 386,54	33 790,26	
SA HLM LES FOYERS	2014	P	SECTEUR MEDICO SOCIAL CUIRASSE BOUVET BREST BOUVET TARTU	C.D.C.	477 050,00	337 787,78	19,17	A	V	LIVA	1,644	V	LIVA	2,800	A-1	9 458,06	9 680,74	
SA HLM LES FOYERS	2014	P	PARC SOCIAL RUE COSMAO PRETO BREST	C.D.C.	232 738,00	195 398,15	32,42	A	V	LIVA	2,042	V	LIVA	2,800	A-1	5 471,15	1 687,56	
SA HLM LES FOYERS	2014	P	PARC SOCIAL RUE COSMAO PRETO BREST	C.D.C.	79 416,00	69 510,96	42,42	A	V	LIVA	2,157	V	LIVA	2,800	A-1	1 946,31	105,79	
SA HLM LES FOYERS	2016	P	RUE LGTS RUE RICHELIEU BREST CDC	C.D.C.	869 814,00	730 158,64	32,42	A	V	LIVA	2,051	V	LIVA	2,800	A-1	20 444,44	6 306,04	
SA HLM LES FOYERS	2016	P	RUE LGTS RUE RICHELIEU BREST CDC	C.D.C.	170 962,00	149 576,09	42,42	A	V	LIVA	2,179	V	LIVA	2,800	A-1	4 188,13	227,65	
SA HLM LES FOYERS	2014	P	67 rue paul masson BREST CDC	C.D.C.	532 239,00	446 811,98	32,42	A	V	LIVA	2,047	V	LIVA	2,800	A-1	12 510,74	3 858,90	

Désignation du bénéficiaire	Année de mobilisation et profil d'amortissement de l'emprunt (1)		Objet de l'emprunt garanti	Organisme prêteur ou chef de file	Montant initial	Capital restant dû au 01/01/N	Durée résiduelle	Périodicité des remboursements (2)	Taux initial			Taux à la date de vote du budget (6)			Catégorie d'emprunt (7)	Indices ou devises pouvant modifier l'emprunt	Annuité garantie au cours de l'exercice	
	Année	Profil							Taux (3)	Index (4)	Taux actuariel (5)	Taux (3)	Index (4)	Niveau de taux			En intérêts (8)	En capital
SA HLM LES FOYERS	2014	P	67 rue paul masson BREST CDC	C.D.C.	113 978,00	99 749,51	42,42	A	V	LIVA	2,163	V	LIVA	2,800	A-1	2 792,99	151,81	
SA HLM LES FOYERS	2016	P	23 LGTS RUE DE PARIS BREST CDC 5042628	C.D.C.	460 478,00	389 879,88	32,58	A	V	LIVA	2,093	V	LIVA	2,800	A-1	10 916,64	3 367,21	
SA HLM LES FOYERS	2016	P	23 LGTS RUE DE PARIS BREST	C.D.C.	1 087 193,00	943 422,96	32,58	A	V	LIVA	2,863	V	LIVA	3,600	A-1	33 963,23	5 150,86	
SA HLM LES FOYERS	2016	P	23 LGTS RUE DE PARIS BREST	C.D.C.	213 102,00	188 058,33	42,58	A	V	LIVA	2,214	V	LIVA	2,800	A-1	5 265,63	286,22	
SA HLM LES FOYERS	2016	P	23 LGTS RUE DE PARIS BREST	C.D.C.	457 877,00	413 777,33	42,58	A	V	LIVA	2,980	V	LIVA	3,600	A-1	14 277,77	0,00	
SA HLM LES FOYERS	2018	P	Rue Poullaouec AA 3 lgt 29200	C.D.C.	112 116,00	99 424,55	34,50	A	V	LIVA	2,254	V	LIVA	2,800	A-1	2 783,89	416,83	
SA HLM LES FOYERS	2018	P	Rue Poullaouec AA 3 lgt 29200	C.D.C.	33 719,00	30 753,60	44,50	A	V	LIVA	2,353	V	LIVA	2,800	A-1	790,64	0,00	
SA HLM LES FOYERS	2018	P	Rue Kéruscun AA 5 lgt 29200	C.D.C.	147 654,00	130 939,70	34,50	A	V	LIVA	2,254	V	LIVA	2,800	A-1	3 666,31	548,96	
SA HLM LES FOYERS	2018	P	Rue Kéruscun AA 5 lgt 29200	C.D.C.	26 775,00	24 420,32	44,50	A	V	LIVA	2,353	V	LIVA	2,800	A-1	627,82	0,00	
SA HLM LES FOYERS	2018	P	Rue Bohars AA 7 lgt 29200	C.D.C.	434 832,00	385 609,39	34,50	A	V	LIVA	2,254	V	LIVA	2,800	A-1	10 797,06	1 616,66	
SA HLM LES FOYERS	2018	P	Rue Bohars AA 7 lgt 29200	C.D.C.	47 556,00	43 373,72	44,50	A	V	LIVA	2,353	V	LIVA	2,800	A-1	1 115,09	0,00	
SA HLM LES FOYERS	2018	P	Du Guesclin AA 3 lgt 29200	C.D.C.	145 667,00	129 177,62	34,50	A	V	LIVA	2,254	V	LIVA	2,800	A-1	3 616,97	541,58	
SA HLM LES FOYERS	2018	P	Du Guesclin AA 3 lgt 29200	C.D.C.	44 850,00	40 905,71	44,50	A	V	LIVA	2,353	V	LIVA	2,800	A-1	1 051,64	0,00	
SA HLM LES FOYERS	2018	P	Rue Kérivin AA 7 lgt 29200	C.D.C.	439 913,00	390 115,22	34,50	A	V	LIVA	2,254	V	LIVA	2,800	A-1	10 923,23	1 635,54	
SA HLM LES FOYERS	2018	P	Rue Kérivin AA 7 lgt 29200	C.D.C.	89 088,00	81 253,26	44,50	A	V	LIVA	2,353	V	LIVA	2,800	A-1	2 088,94	0,00	
SA HLM LES FOYERS	2019	P	13 rue marceau BREST	C.D.C.	247 634,00	224 681,73	35,42	A	V	LIVA	2,352	V	LIVA	2,800	A-1	6 291,09	759,73	
SA HLM LES FOYERS	2019	P	13 rue marceau BREST	C.D.C.	57 115,00	52 967,51	45,42	A	V	LIVA	2,434	V	LIVA	2,800	A-1	1 335,64	0,00	
SA HLM LES FOYERS	2018	P	52 RUE VAUBAN BREST	C.D.C.	347 618,00	318 527,52	35,75	A	V	LIVA	2,207	V	LIVA	2,800	A-1	8 918,77	1 077,07	
SA HLM LES FOYERS	2018	P	52 RUE VAUBAN BREST	C.D.C.	125 074,00	117 142,27	45,75	A	V	LIVA	2,309	V	LIVA	2,800	A-1	2 953,89	0,00	
SA HLM LES FOYERS	2018	P	24 RUE JULES GUESDES BREST	C.D.C.	279 143,00	255 782,87	35,75	A	V	LIVA	2,207	V	LIVA	2,800	A-1	7 161,92	864,90	
SA HLM LES FOYERS	2018	P	24 RUE JULES GUESDES BREST	C.D.C.	99 342,00	93 042,08	45,75	A	V	LIVA	2,309	V	LIVA	2,800	A-1	2 346,18	0,00	

VILLE DE BREST - BUDGET PRINCIPAL - BP - 2024

Désignation du bénéficiaire	Année de mobilisation et profil d'amortissement de l'emprunt (1)		Objet de l'emprunt garanti	Organisme prêteur ou chef de file	Montant initial	Capital restant dû au 01/01/N	Durée résiduelle	Périodicité des remboursements (2)	Taux initial			Taux à la date de vote du budget (6)			Catégorie d'emprunt (7)	Indices ou devises pouvant modifier l'emprunt	Annuité garantie au cours de l'exercice	
	Année	Profil							Taux (3)	Index (4)	Taux actuariel (5)	Taux (3)	Index (4)	Niveau de taux			En intérêts (8)	En capital
SA HLM LES FOYERS	2018	P	14 RUE TROBRIANT BREST	C.D.C.	433 275,00	397 016,29	35,75	A	V	LIVA	2,207	V	LIVA	2,800	A-1		11 116,46	1 342,46
SA HLM LES FOYERS	2018	P	14 RUE TROBRIANT BREST	C.D.C.	154 460,00	144 664,71	45,75	A	V	LIVA	2,309	V	LIVA	2,800	A-1		3 647,91	0,00
SA HLM LES FOYERS	2018	P	9 RUE SOUVESTRE BREST	C.D.C.	223 966,00	205 223,35	35,75	A	V	LIVA	2,207	V	LIVA	2,800	A-1		5 746,25	693,94
SA HLM LES FOYERS	2018	P	9 RUE SOUVESTRE BREST	C.D.C.	98 540,00	92 290,96	45,75	A	V	LIVA	2,309	V	LIVA	2,800	A-1		2 327,24	0,00
SA HLM LES FOYERS	2003	P	18 LOGTS ENTENSION RESIDENCE KER DIG renégociation d'un prêt CFF	CFFL (ex DEXIA)	328 500,72	22 846,84	0,25	A	F	FIXE	4,352	F	FIXE	4,350	A-1		993,70	22 846,84
SA HLM LES FOYERS	1988	P	TRAVX EXT FOYER KER HEOL	C.D.C.	64 538,22	6 120,75	1,50	A	V	LIVA	3,883	V	LIVA	3,520	A-1		215,45	2 999,53
SA HLM LES FOYERS	1988	P	CONST 17 LOGMTS FOYER PERS. AG POUILLEDER BREST	C.D.C.	350 632,74	33 172,27	1,33	A	V	LIVA	3,935	V	LIVA	3,520	A-1		1 167,66	16 256,38
SA HLM LES FOYERS	1987	P	CONST 17 LOGTS FOYER P AGEES POUILLEDER	C.D.C.	928 000,46	45 323,37	0,50	A	V	LIVA	3,990	V	LIVA	3,520	A-1		1 595,38	45 323,37
SCCV DE LANROZE	2020	P	PSLA - Opération "Lanroze Tranche 1 - Le Restic"	ARKEA - CMB	3 463 297,00	2 458 045,70	28,00	A	V	LIVA	1,393	V	LIVA	4,000	A-1		98 321,83	71 285,97
SCCV LES HAUTS DE KERESSEIS	2010	P	SCCV LES HAUTS DE KERESSEIS A BREST PSLA	ARKEA - CMB	516 007,00	60 507,49	19,83	T	V	LIVA	2,068	V	LIVA	3,470	A-1		2 069,71	2 310,18
SEMPI DU PONANT	2005	P	115 RUE MARGUERITE DURAS BREST	C.D.C.	157 264,00	51 453,96	6,00	A	V	LIVA	3,223	V	LIVA	2,950	A-1		1 517,89	6 840,83
SEMPI DU PONANT	2008	P	EHPAD CAVALE BLANCHE BREST PERSONNES AGEES	C.D.C.	5 241 698,58	3 887 105,88	24,25	A	V	LIVA	2,129	V	LIVA	3,950	A-1		153 540,68	65 740,33
SEMPI DU PONANT	2006	P	ACHAT RPA LOUISE LE ROUX BREST	C.D.C.	656 000,00	159 085,09	3,00	A	V	LIVA	2,851	V	LIVA	2,950	A-1		4 693,01	38 054,02
SEMPI DU PONANT	2006	P	20 RUE CHARLES PEGUY BREST INFIRMERIE FOYER GARAPIN	C.D.C.	121 000,00	28 948,67	3,00	A	V	LIVA	2,712	V	LIVA	2,800	A-1		810,56	6 940,20
SEMPI DU PONANT	2021	P	Foyer jeunes travailleurs RUE MICHELET - brest	C.D.C.	160 274,00	145 206,37	17,33	A	F	FIXE	0,664	F	FIXE	0,680	A-1		987,40	7 610,75
SEMPI DU PONANT	2022	P	Résidence Liberté 23 rue Duquesne	CREDIT AGRICOLE	1 733 111,00	1 658 892,92	18,79	T	F	FIXE	1,600	F	FIXE	1,590	A-1		25 928,28	75 405,20
SEMPI DU PONANT	2004	P	FOYER LOGEMENT POUR HANDICAPES RUE BONNE NOUVELLE	C.D.C.	1 270 494,00	759 273,44	17,42	A	V	LIVA	2,703	F	FIXE	1,210	A-1		9 187,21	38 008,56

Désignation du bénéficiaire	Année de mobilisation et profil d'amortissement de l'emprunt (1)		Objet de l'emprunt garanti	Organisme prêteur ou chef de file	Montant initial	Capital restant dû au 01/01/N	Durée résiduelle	Périodicité des remboursements (2)	Taux initial			Taux à la date de vote du budget (6)			Catégorie d'emprunt (7)	Indices ou devises pouvant modifier l'emprunt	Annuité garantie au cours de l'exercice	
	Année	Profil							Taux (3)	Index (4)	Taux actuariel (5)	Taux (3)	Index (4)	Niveau de taux			En intérêts (8)	En capital
SEMPI DU PONANT	2004	P	FOYER LOGEMENT POUR HANDICAPES RUE BONNE NOUVELLE	C.D.C.	116 303,00	91 553,86	27,42	A	V	LIVA	2,495	F	FIXE	1,560	A-1	1 428,24	2 632,52	
SEMPI DU PONANT	2004	P	FOYER JEUNES TRAVAILLEURS MICHELET	C.D.C.	88 000,00	46 467,22	17,42	A	V	LIVA	2,254	F	FIXE	1,210	A-1	562,25	2 326,11	
SEMPI DU PONANT	2004	P	TRAVX AU FOYER P.A. LOUISE LE ROUX	C.D.C.	138 000,00	8 211,00	0,08	A	V	LIVA	3,182	V	LIVA	3,950	A-1	324,33	8 211,00	
SEMPI DU PONANT	2002	P	FOYER JEUNES TRAVAILLEURS MICHELET	C.D.C.	1 092 801,36	518 040,40	17,42	A	V	LIVA	2,499	F	FIXE	1,210	A-1	6 268,29	25 932,65	
SEMPI DU PONANT	2002	P	FOYER JEUNES TRAVAILLEURS MICHELET	C.D.C.	91 789,55	58 001,04	27,42	A	V	LIVA	2,308	F	FIXE	1,560	A-1	904,82	1 667,75	
SEMPI DU PONANT	2001	P	FOYER JEUNES TRAVAILLEURS Rue Michelet	C.I.L.A.	335 387,84	44 787,96	3,00	A	F	FIXE	1,000	F	FIXE	1,000	A-1	447,88	14 780,99	
SEMPI DU PONANT	2000	P	CONST FOYER LOGT PERS HANDICAPEES LAMBEZELLEC, R. DE BOHARS	C.D.C.	1 800 877,34	731 495,59	9,33	A	V	LIVA	3,317	V	LIVA	3,950	A-1	28 894,08	59 624,38	
SEMPI DU PONANT	1997	P	AMENAGMT 81 LOGTS KERINOU LOGTS ETUDIANTS RES ST LUC	C.D.C.	2 058 061,73	520 919,36	5,08	A	V	LIVA	4,024	V	LIVA	4,300	A-1	22 399,53	76 715,56	
SEMPI DU PONANT	1997	P	AMENAGMT 50 LOGTS PLACE VAUBAN LOGTS ETUDIANTS IMM CMPP	C.D.C.	1 326 604,34	329 927,53	5,75	A	V	LIVA	3,696	V	LIVA	3,950	A-1	13 032,14	49 532,36	
SEMPI DU PONANT	1996	P	AMENAGT 46 LOGT HOTEL LIBERTE LOGTS ETUDIANTS	C.D.C.	818 212,32	176 155,95	4,67	A	V	LIVA	3,768	V	LIVA	4,300	A-1	7 574,71	31 934,58	
SEMPI DU PONANT	1988	P	LOGEMENTS FOYER ST EXUPERY	C.D.C.	768 007,81	72 513,41	1,17	A	V	LIVA	4,024	V	LIVA	3,520	A-1	2 552,47	35 535,87	
SEMPI DU PONANT	1995	P	CONST RESID CAMPUS UNIV.BOUGUEN 2E T, 103 LOGTS ETUDIANTS	C.D.C.	2 469 135,93	687 322,44	6,50	A	V	LIVA	3,887	V	LIVA	3,950	A-1	27 149,24	86 610,74	
SEMPI DU PONANT	1992	P	CONST FOYER ET 19 LOGMTS RUE CH. PEGUY	C.D.C.	40 890,79	11 272,09	5,58	A	V	LIVA	4,220	V	LIVA	3,950	A-1	445,25	1 692,98	
SEMPI DU PONANT	1989	P	CONST ENSEMBLE FOYER ET LOGMTS (19 LOGTS FOYER PEGUY)	C.D.C.	798 253,85	121 608,31	2,42	A	V	LIVA	4,610	V	LIVA	3,950	A-1	4 803,53	38 904,98	

Désignation du bénéficiaire	Année de mobilisation et profil d'amortissement de l'emprunt (1)		Objet de l'emprunt garanti	Organisme prêteur ou chef de file	Montant initial	Capital restant dû au 01/01/N	Durée résiduelle	Périodicité des remboursements (2)	Taux initial			Taux à la date de vote du budget (6)			Catégorie d'emprunt (7)	Indices ou devises pouvant modifier l'emprunt	Annuité garantie au cours de l'exercice	
	Année	Profil							Taux (3)	Index (4)	Taux actuariel (5)	Taux (3)	Index (4)	Niveau de taux			En intérêts (8)	En capital
SEMPI DU PONANT	1987	P	TRAVX CONST LOGTS FOYER RUE SAINT EXUPERY	C.D.C.	609 796,07	29 563,96	0,83	A	V	LIVA	3,970	V	LIVA	3,520	A-1		1 040,65	29 563,96
SEMPI DU PONANT	1987	P	CONST 27 LOGTS SUR 34 FOYER PERS. AGEES R. ST EXUPERY	C.D.C.	1 165 015,39	56 213,11	0,33	A	V	LIVA	3,979	V	LIVA	3,520	A-1		1 978,70	56 213,11
SEMPI DU PONANT	1987	P	CONST 27 LOGTS SUR 43 FOYER PERS AGEES R. ST EXUPERY	C.D.C.	1 067 143,12	52 363,21	0,08	A	V	LIVA	4,033	V	LIVA	3,520	A-1		1 843,18	52 363,21
TOTAL GENERAL					289 692 327,82	193 322 878,33											6 115 049,62	6 121 836,26

(1) Indiquer C pour amortissement constant, P pour amortissement progressif, F pour in fine, X pour autres (à préciser).

(2) Indiquer la périodicité des remboursements A : annuelle ; B : bimestrielle ; T : trimestrielle ; X : autre.

(3) Type de taux d'intérêt : F : fixe ; V : variable simple ; C : complexe ; R : préfixé (c'est-à-dire un taux variable qui n'est pas seulement défini comme la simple addition d'un taux usuel de référence et d'une marge exprimée en point de pourcentage).

(4) Indiquer le type d'index (ex. EURIBOR 3 mois ...).

(5) Taux annuel, tous frais compris.

(6) Taux hors opération de couverture. Pour les emprunts à taux variable, indiquer le niveau à la date de vote du budget.

(7) Catégorie d'emprunt hors opération de couverture. Exemple A-1 (cf. la classification des emprunts suivant la typologie de la circulaire IOCB1015077C du 25 juin 2010 sur les produits financiers offerts aux collectivités territoriales).

(8) Il s'agit des intérêts dus au titre du contrat initial et comptabilisés à l'article 66111 « Intérêts réglés à l'échéance » (intérêts décaissés).

IV – ANNEXES	IV
ANNEXES PATRIMONIALES – ENGAGEMENTS HORS BILAN	B7.4

CALCUL DU RATIO D'ENDETTEMENT RELATIF AUX GARANTIES D'EMPRUNT

Calcul du ratio (1)	Valeur en euros	
Total des annuités déjà garanties à échoir dans l'exercice (2)	A	12 236 885,88
Total des premières annuités entières des nouvelles garanties de l'exercice (2)	B	0,00
Annuité nette de la dette de l'exercice (3)	C	4 100 622,26
Provisions pour garanties d'emprunts	D	0,00
Total des annuités d'emprunts garantis de l'exercice	I = A + B + C - D	16 337 508,14
Recettes réelles de fonctionnement	II	165 024 339,00
Part des garanties d'emprunt accordées au titre de l'exercice en % (4)	I / II	9,90

(1) Ratio défini aux articles L. 4253-1 ou L. 3231-4 ou L. 2252-1 du CGCT, conformément aux dispositions législatives applicables à la collectivité.

(2) Hors opérations visées par l'article L. 4253-2 ou L. 3231-4-4 ou L. 2252-2 du CGCT, conformément aux dispositions législatives applicables à la collectivité.

(3) Cf. définition de l'article D. 1511-30 du CGCT.

(4) Les garanties d'emprunt accordées au titre d'un exercice ne doivent pas représenter plus de 50 % des recettes réelles de fonctionnement de ce même exercice.

IV – ANNEXES	IV
ANNEXES PATRIMONIALES – ENGAGEMENTS HORS BILAN	B7.6

ETAT DES MARCHES DE PARTENARIAT

Libellé du contrat	Année de signature du marché	Organismes cocontractants	Nature des prestations prévues par le marché	Durée du marché (en mois)	Date fin de marché	Date mise en service équipement	Montant total prévu au titre du marché (TTC)	Annuité versée sur l'exercice	Montant de la rémunération du cocontractant restant à verser pour la durée restante du marché de partenariat (3)					
									Part investissement		Part fonctionnement II	Part financement III	TOTAL I + II + III	
									Part totale (4)	Dont part nette (5) I				
Marchés de partenariat (1)														
SOUS-TOTAL							0,00	0,00	0,00	0,00	0,00	0,00	0,00	
Marchés globaux de performance énergétiques avec tiers de financement (2)														
SOUS-TOTAL							0,00	0,00	0,00	0,00	0,00	0,00	0,00	
TOTAL							17 526 051,77	859 114,00	10 027 267,33	10 027 267,33	4 415 541,48	0,00	14 442 808,81	

(1) Article L. 1112-1 du Code de la commande publique

(2) Article 1er de la loi n° 2023-222 du 30 mars 2023

(3) Montant de la rémunération restant à verser au 01/01/N

(4) Montant total de la rémunération relative à l'investissement restant à verser au 01/01/N

(5) Montant inscrit à la colonne précédente déduction faite des participations d'autres collectivités publiques.

IV – ANNEXES	IV
ANNEXES PATRIMONIALES – ENGAGEMENTS HORS BILAN	B7.8

ETAT DES AUTRES ENGAGEMENTS DONNES

Année d'origine	Nature de l'engagement	Organisme bénéficiaire	Durée en années	Périodicité	Dettes en capital à l'origine	Dettes en capital au 1/1/N	Annuité à verser au cours de l'exercice
TOTAL					2 000 000,00	1 000 000,10	0,00
8017 Subventions à verser en annuités					0,00	0,00	0,00
8018 Autres engagements donnés					2 000 000,00	1 000 000,10	0,00
Au profit d'organismes publics					0,00	0,00	0,00
Au profit d'organismes privés (1)					2 000 000,00	1 000 000,10	0,00
2016	Agence France Locale	Toute personne titulaire d'un "titre éligible" émis ou créé par l'Agence France Locale	15	X	2 000 000,00	1 000 000,10	0,00
Engagements liés à des délégations de service public					0,00	0,00	0,00
Engagements liés à des opérations d'urbanisme et d'aménagement					0,00	0,00	0,00

(1) Concernant les garanties accordées à l'Agence France Locale (Article L.1611-3-2 du CGCT) :

- l' « Organisme bénéficiaire » de la garantie est toute personne titulaire d'un « titre éligible » émis ou créé par l'Agence France Locale ;
- la rubrique « Périodicité » n'est pas remplie car la garantie n'a pas de périodicité. La garantie est d'une durée totale indiquée à la colonne qui précède ;
- la colonne « Dette en capital à l'origine » correspond au montant total de la garantie accordée aux titulaires d'un titre éligible ;
- la colonne « Dette en capital au 1/1/N » correspond au montant résiduel de la garantie au 1/1/N ;
- la colonne « Annuité à verser au cours de l'exercice » n'est pas remplie car l'octroi de la garantie n'implique pas que des versements annuels aient lieu. Des versements ne seront effectués qu'en cas d'appel de la garantie.

IV – ANNEXES	IV
ANNEXES PATRIMONIALES – ENGAGEMENTS HORS BILAN	B7.9

ETAT DES AUTRES ENGAGEMENTS RECUS

Année d'origine	Nature de l'engagement	Organisme émetteur	Durée en années	Périodicité	Créance en capital à l'origine	Créance en capital au 01/01/N	Annuité à recevoir au cours de l'exercice
TOTAL					1 075 000,00	0,00	67 592,24
8026 Redevance de crédit-bail restant à recevoir (crédit-bail immobilier)					0,00	0,00	0,00
8027 Subventions à recevoir par annuités (annuités restant à recevoir)					1 075 000,00	0,00	67 592,24
2010	Espace "partenaires" stade Francis Le Blé	S.A.S.P. Stade Brestois 29	15	A	1 075 000,00	0,00	67 592,24
8028 Autres engagements reçus					0,00	0,00	0,00
A l'exception de ceux reçus des entreprises					0,00	0,00	0,00
Engagements reçus des entreprises					0,00	0,00	0,00

IV – ANNEXES	IV
ANNEXES PATRIMONIALES – SUBVENTIONS VERSEES	B8

SUBVENTIONS VERSEES DANS LE CADRE DU VOTE DU BUDGET

Article (1)	Subventions (2)	Objet (3)	Nom de l'organisme	Nature juridique de l'organisme	Montant de la subvention
INVESTISSEMENT (total)					5 415 000,00
2041512	4	Participation projet "Mon réseau grandit"	Brest métropole	Etablissement de droit public	5 000 000,00
2041581	5	Subvention d'investissement 2024	EESAB	Etablissement de droit public	50 000,00
20421	1	Costumes	Kevrenn Brest sant Mark	Association	15 000,00
20422	2	Solde sur subvention de travaux de rénovation (y compris délibération spéciale 100 000€)	SCIC EN JEUX D ENFANCE	Autre personne de droit privé	100 000,00
20422	3	Fonds concours terrain synthétique	Université de Bretagne Occidentale (UBO)	Etablissement de droit public	250 000,00
FONCTIONNEMENT (total)					16 667 794,70
657351	300	Fonds Solidarité Logement	Brest métropole	Etablissement de droit public	180 000,00
657363	301	Subvention de fonctionnement 2024	Centre Communal d'Action Sociale de Brest	Etablissement de droit public	6 325 200,00
657363	302	Legs	Centre Communal d'Action Sociale de Brest	Etablissement de droit public	244,00
657363	303	Fonds de Secours facultatif	Centre Communal d'Action Sociale de Brest	Etablissement de droit public	330 000,00
657364	304	Fonctionnement dispositif réussite éducative 2024 (y compris délibération du 12/12/23 pour 108 120€)	Caisse des écoles de Brest	Etablissement de droit public	108 120,00
657382	305	Subvention 2024 -Convention 2022-2025	CRDP de Bretagne (Réseau CANOPE)	Etablissement de droit public	5 000,00
65748	6	FSAC : Fais ton Kerbernier	Centre Social et Culturel de Bellevue	Association	1 025,00
65748	7	FSAC : GRAF local associatif Ti Bihan	CLEF de Pen ar Créach	Association	1 000,00
65748	8	FSAC : Mise en place de parcelles de jardin individuelles	Comité d'animation et de liaison des quartiers de Kérangoff Kerbonne Recouvrance (Centre Social)	Association	1 500,00
65748	9	FSAC : repas de fêtes et voyages	Groupe de Pédagogie et d'Animation Sociale (GPAS)	Association	1 250,00
65748	10	FSAC : Entretien et extension des parcelles cultivées	Le jardin de Kérampéré	Association	1 000,00
65748	11	FSAC : Equipement pour le jardin partagé des "Yannicks au champ"	LES YANNICKS AU CHAMP	Association	1 000,00
65748	12	Aide à l'édition du journal de quartier	Parlons-en	Association	185,00
65748	13	Aide à l'édition du journal le "St Marc Quoi"	Patronage laïque municipal du Pilier Rouge	Association	2 000,00
65748	14	Subvention de fonctionnement 2024 (y compris délibération du 12/12/23 pour 43 000€)	Ass. Brestoïse d'Alphabétisation et Apprentissage du Français p. les Etrangers (ABAAFE)	Association	131 153,00

Article (1)	Subventions (2)	Objet (3)	Nom de l'organisme	Nature juridique de l'organisme	Montant de la subvention
65748	15	Subvention de fonctionnement 2024 (y compris délibération du 12/12/23 pour 11 858€)	Association Vivre la Ville	Association	23 717,00
65748	16	Subvention de fonctionnement 2024 (y compris délibération du 12/12/23 pour 9 600€)	Consommation Logement et Cadre de Vie (CLCV)	Association	19 200,00
65748	17	Subvention de fonctionnement 2024 (y compris délibération du 12/12/23 pour 52 800€)	Office des Retraités de Brest (ORB)	Association	168 600,00
65748	18	Subvention de fonctionnement 2024 (y compris délibération du 12/12/23 pour 35 000 €)	Fédération Dépt des Groupements de Défense contre les Organismes Nuisibles (FDGDON Finistère)	Association	35 000,00
65748	19	Accompagnement projets scolaires 2024	Association école maternelle de Kérinou	Association	1 066,00
65748	20	Accompagnement projets scolaires 2024	Association école maternelle République	Association	1 381,00
65748	21	Accompagnement projets scolaires 2024	Association Ecole Primaire de Kerisbian	Association	1 013,00
65748	22	Accompagnement projets scolaires 2024	Association Ecole primaire de Quéliverzan	Association	742,00
65748	23	Accompagnement projets scolaires 2024	Association Groupe scolaire Ferdinand Buisson	Association	1 853,00
65748	24	Accompagnement projets scolaires 2024	Association Kerbernard élémentaire	Association	1 217,00
65748	25	Accompagnement projets scolaires 2024	Association sportive de l'école Bugeaud - Abarnou Alice	Association	389,00
65748	26	Accompagnement projets scolaires 2024	Association sportive de l'Ecole Primaire de Kérgaouyat	Association	1 885,00
65748	27	Accompagnement projets scolaires 2024	Association sportive de l'Ecole Primaire des Quatre Moulins	Association	918,00
65748	28	Accompagnement projets scolaires 2024	Association Sportive de l'Ecole Primaire du Forestou	Association	721,00
65748	29	Accompagnement projets scolaires 2024	Association Sportive de l'Ecole Primaire du Questel	Association	1 035,00
65748	30	Accompagnement projets scolaires 2024	Association Sportive de l'Ecole Primaire Jean de la Fontaine (Mixte)	Association	2 106,00
65748	31	Accompagnement projets scolaires 2024	Association Sportive de l'Ecole Primaire Langevin	Association	958,00
65748	32	Accompagnement projets scolaires 2024	Association Sportive de l'Ecole Primaire Paul Eluard Saint Pierre Sport	Association	982,00
65748	33	Accompagnement projets scolaires 2024	Association Sportive de l'Ecole Primaire Pen ar Stréat (Fauvettes)	Association	879,00
65748	34	Accompagnement projets scolaires 2024	Association Sportive et Culturelle de l'Ecole Primaire de Kérichen	Association	670,00
65748	35	Accompagnement projets scolaires 2024	Association USEP Ecole maternelle Kerhoas	Association	1 198,00
65748	36	Accompagnement projets scolaires 2024	Association USEP Paul Dukas	Association	1 468,00
65748	37	Accompagnement projets scolaires 2024	Coopérative scolaire - école Jean Rostand	Association	1 056,00

Article (1)	Subventions (2)	Objet (3)	Nom de l'organisme	Nature juridique de l'organisme	Montant de la subvention
65748	38	Accompagnement projets scolaires 2024	Les Goélands - Ecole maternelle Kérangoff	Association	253,00
65748	39	Accompagnement projets scolaires 2024	OCCE 29 école Jean Macé	Association	1 140,00
65748	40	Accompagnement projets scolaires 2024	OCCE 29 Ecole Louise Michel	Association	903,00
65748	41	Accompagnement projets scolaires 2024	OCCE Comité d'Etablissement Pilier Rouge	Association	1 062,00
65748	42	Accompagnement projets scolaires 2024	OCCE coop scolaire du groupe scolaire Jacquard	Association	1 084,00
65748	43	Accompagnement projets scolaires 2024	OCCE coop scolaire école maternelle Jacques Prévert	Association	96,00
65748	44	Accompagnement projets scolaires 2024	OCCE coop scolaire école maternelle Simone Veil (ex Lyon)	Association	658,00
65748	45	Accompagnement projets scolaires 2024	OCCE coopérative scolaire du groupe scolaire Bellevue (Aubrac)	Association	1 032,00
65748	46	Accompagnement projets scolaires 2024	OCCE coopérative scolaire Quizac - Association Ecole de Quizac	Association	1 167,00
65748	47	Accompagnement projets scolaires 2024	OCCE Ecole Auguste Dupouy	Association	2 088,00
65748	48	Accompagnement projets scolaires 2024	OCCE école de Kerhallet	Association	897,00
65748	49	Accompagnement projets scolaires 2024	OCCE Ecole du Petit Paris	Association	1 001,00
65748	50	Accompagnement projets scolaires 2024	OCCE Vauban	Association	737,00
65748	51	Classe de découverte : classe de mer Santec du 6 au 8 11 2023	OGEC Groupe scolaire Anne-Marie Javouhey - Kerbonne	Association	378,45
65748	52	Classe découverte : classe de mer Douarnenez du 18 au 23 septembre 2023	OGEC Groupe scolaire Anne-Marie Javouhey - Kerbonne	Association	1 544,25
65748	53	Subvention de fonctionnement 2024	Maison de l'Agriculture Biologique du Finistère	Association	8 500,00
65748	54	Subvention de fonctionnement 2024	Coopérative scolaire école élémentaire Jean Rostand	Association	289,00
65748	55	Subvention de fonctionnement 2024	école Dupouy	Association	144,00
65748	56	Subvention de fonctionnement 2024	Ecole élem du Questel	Association	722,00
65748	57	Subvention de fonctionnement 2024	Ecole élem Langevin	Association	289,00
65748	58	Subvention de fonctionnement 2024	Groupe scolaire Ferdinand Buisson	Association	289,00
65748	59	Subvention de fonctionnement 2024	Occe coop scolaire école mat Kerhallet	Association	144,00
65748	60	Subvention de fonctionnement 2024	Occe école élem de Aubrac	Association	545,00
65748	61	Subvention de fonctionnement 2024	Occe école élem de Quizac	Association	289,00
65748	62	Subvention de fonctionnement 2024	USEP Paul Dukas	Association	289,00

Article (1)	Subventions (2)	Objet (3)	Nom de l'organisme	Nature juridique de l'organisme	Montant de la subvention
65748	63	CS Horizons - acompte subvention périscolaire 2024	Association Léo Lagrange Ouest	Association	4 880,00
65748	64	Acompte subvention périscolaire 2024	Association Planète Loisirs	Association	1 880,00
65748	65	Acompte subvention périscolaire 2024 (y compris délibération du 12/12/23 pour 5 640€)	Breizh N'Beach	Association	5 640,00
65748	66	Acompte subvention périscolaire 2024 (y compris délibération du 12/12/23 pour 3 960€)	Brest Metropole Basket	Association	3 960,00
65748	67	Acompte subvention périscolaire 2024 (y compris délibération du 12/12/23 pour 3 060€)	Brest Roller Club	Association	3 060,00
65748	68	Acompte subvention périscolaire 2024	Comité d'animation Couleur Quartier (Centre Social de Kérourien)	Association	1 280,00
65748	69	Acompte subvention périscolaire 2024	Comité d'animation et de liaison des quartiers de Kérangoff Kerbonne Recouvrance (Centre Social)	Association	1 000,00
65748	70	Acompte subvention pré-scolaire 2024 (y compris délibération du 12/12/23 pour 2 040€)	Dojo Brestoïis	Association	2 040,00
65748	71	Acompte subvention périscolaire 2024	Foyer laïque de Saint Marc	Association	257 905,00
65748	72	Acompte subvention périscolaire 2024 (y compris délibération du 12/12/23 pour 9 720€)	Institut Confucius de Bretagne - Antenne du Finistère	Association	9 720,00
65748	73	Acompte subvention périscolaire 2024	Maison de quartier Bellevue-Kérinou	Association	3 800,00
65748	74	Acompte subvention périscolaire 2024	Maison de quartier de Lambézellec	Association	5 000,00
65748	75	Acompte subvention périscolaire 2024	Maison pour tous de l'Harteloire	Association	1 800,00
65748	76	Acompte subvention périscolaire 2024	Maison pour tous du Guelmeur	Association	800,00
65748	77	Acompte subvention périscolaire 2024	Maison pour tous du Valy Hir	Association	92 541,00
65748	78	Acompte subvention périscolaire 2024	Patronage laïque de Lambézellec	Association	7 400,00
65748	79	Acompte subvention périscolaire 2024	Patronage laïque du Bergot	Association	29 917,00
65748	80	Acompte subvention périscolaire 2024	Patronage laïque Le Gouill Stade Quilbignonnais	Association	1 000,00
65748	81	Acompte subvention périscolaire 2024	Patronage laïque municipal de la Cavale Blanche	Association	15 073,00
65748	82	Acompte subvention périscolaire 2024	Patronage laïque municipal du Pilier Rouge	Association	7 360,00
65748	83	Acompte subvention périscolaire 2024	Patronage laïque municipal Guérin	Association	98 829,00

Article (1)	Subventions (2)	Objet (3)	Nom de l'organisme	Nature juridique de l'organisme	Montant de la subvention
65748	84	Acompte subvention p�riscolaire 2024	Patronage la�que municipal Sanquer	Association	111 873,00
65748	85	Acompte subvention p�riscolaire 2024 (y compris d�lib�ration du 12/12/23 pour 1 020�)	Plouzan� Echecs	Association	1 020,00
65748	86	Acompte subvention p�riscolaire 2024 (y compris d�lib�ration du 12/12/23 pour 2 820�)	Union Sportive de l'Arsenal Maritime (USAM)	Association	2 820,00
65748	87	Un dimanche � Lamb�	Association Un dimanche � Lamb�	Association	1 700,00
65748	88	Rendez-vous du Printemps	CLEF de Pen ar Cr�ach	Association	2 800,00
65748	89	Remue-m�nage	Maison pour tous de l'Harteloire	Association	2 600,00
65748	90	Foires aux cro�tes	Plage Gu�rin	Association	8 000,00
65748	91	Subvention de fonctionnement 2024	A petit pas	Association	8 000,00
65748	92	Subvention projet 2024	Acoustic Attack	Association	2 000,00
65748	93	Subvention projet 2024	Al compas del corazon (Au rythme du coeur)	Association	1 000,00
65748	94	Subvention de fonctionnement 2024	Anacrouse (chorale du Lyc�e de K�richen)	Association	500,00
65748	95	Salon de peinture "Pluie de toiles"	Armorica�ne	Association	900,00
65748	96	Subvention de fonctionnement 2024	Association Centre Brest -Radio Neptune	Association	6 000,00
65748	97	Subvention de fonctionnement 2024	Association de D�veloppement des Arts de l'Oralit� (ADAO)	Association	32 000,00
65748	98	Subvention projet 2024	Association K.ONE	Association	2 000,00
65748	99	Subvention de fonctionnement 2024	Association La Maison du Th��tre	Association	738 000,00
65748	100	Subvention de fonctionnement 2024	Association Musicale de la Ville de Brest	Association	2 000,00
65748	101	Subvention de fonctionnement 2024	Association Radio de quartier Brest-Fr�quence Mutine	Association	6 000,00
65748	102	Subvention de fonctionnement 2024	Astropolis Organisation	Association	111 000,00
65748	103	Subvention projet 2024	Atana	Association	2 000,00
65748	104	Projets Figura concrete	Atelier T�m�raire	Association	2 500,00
65748	105	Subvention projet 2024	Bad Seeds	Association	2 000,00
65748	106	R�alisation animation projets artistiques et culturels	Br�che	Association	2 500,00
65748	107	Subvention projet 2024	Bretagne(s) World Sounds	Association	3 500,00
65748	108	Cr�ation Bloom	C.A.D Plateforme	Association	3 000,00
65748	109	Protocole des itin�raires	C.A.D Plateforme	Association	2 000,00
65748	110	Rendez-vous Intergalactiques	Canal Ti Zef	Association	4 500,00
65748	111	Subvention de fonctionnement 2024	Cantoria	Association	700,00
65748	112	Subvention de fonctionnement 2024	Centre Breton d'Art Populaire (CBAP)	Association	76 000,00
65748	113	Subvention de fonctionnement 2024	Chorale Peuple et chansons-Association Chants des Travailleurs et des Libert�s	Association	700,00

Article (1)	Subventions (2)	Objet (3)	Nom de l'organisme	Nature juridique de l'organisme	Montant de la subvention
65748	114	Subvention de fonctionnement 2024	Chorea d'ys	Association	700,00
65748	115	Subvention de fonctionnement 2024	Cinémathèque de Bretagne	Association	47 000,00
65748	116	Subvention de fonctionnement 2024	Collegium Orpheus	Association	1 000,00
65748	117	Subvention de fonctionnement 2024	Compagnie Dérézo	Association	70 500,00
65748	118	Subvention projet 2024	Compagnie Des Fous de la Rampe	Association	3 000,00
65748	119	Subvention projet 2024	Compagnie d'Ethers Oublies	Association	1 500,00
65748	120	Subvention projet 2024	Compagnie du Dehors	Association	2 000,00
65748	121	Subvention projet 2024	Compagnie Lola Gatt	Association	6 000,00
65748	122	Subvention de fonctionnement 2024	Côte Ouest	Association	90 000,00
65748	123	Subvention de fonctionnement 2024	Danse à tous les étages !	Association	22 000,00
65748	124	Subvention de fonctionnement 2024	Dédale de clown	Association	9 000,00
65748	125	Dérailler	Des nids Dhom	Association	5 000,00
65748	126	Subvention projet 2024	DEUS'TA!	Association	8 000,00
65748	127	Subvention de fonctionnement 2024	Dézépions (Maison des Jeux du Bout du Monde)	Association	9 300,00
65748	128	Subvention de fonctionnement 2024	Documents d'artistes Bretagne (ex-Iceberg S.o.f.)-DDAB	Association	5 000,00
65748	129	Subvention de fonctionnement 2024	Drama-Ensemble Sillages	Association	32 000,00
65748	130	Subvention de fonctionnement 2024	Drom	Association	3 300,00
65748	131	Subvention projet 2024	D'une musique à l'autre	Association	1 000,00
65748	132	Subvention de fonctionnement 2024	En scène (La Luciole, école des musiques actuelles)	Association	8 000,00
65748	133	Subvention de fonctionnement 2024	Ensemble de l'Instant (L'Instant en trio et l'Instant en Duo)	Association	700,00
65748	134	Subvention de fonctionnement 2024	Ensemble vocal de Brest - Finis Terrae	Association	700,00
65748	135	Subvention projet 2024	Escabelle	Association	11 000,00
65748	136	Projet d'actions culturelles et artistiques	Espace d'Apparence	Association	2 000,00
65748	137	Subvention de fonctionnement 2024	Film et culture	Association	3 000,00
65748	138	Subvention de fonctionnement 2024	GALATEA - Maison d'accompagnement et de production pour les arts vivants.	Association	2 000,00
65748	139	Subvention projet 2024	Jours d'écume	Association	5 000,00
65748	140	Subvention de fonctionnement 2024	Kevrenn Brest sant Mark	Association	8 000,00
65748	141	Subvention projet 2024	La Fierté des nôtres	Association	2 000,00
65748	142	Bara Gouez	La Rigole	Association	3 000,00
65748	143	Subvention de fonctionnement 2024	Le festival invisible	Association	7 750,00
65748	144	Subvention de fonctionnement 2024	Le fils du grand réseau	Association	5 000,00

Article (1)	Subventions (2)	Objet (3)	Nom de l'organisme	Nature juridique de l'organisme	Montant de la subvention
65748	145	Subvention de fonctionnement 2024	Le Fourneau, Centre National des Arts de la rue	Association	210 000,00
65748	146	Subvention de fonctionnement 2024	Le maquis (ex les trois oranges)	Association	14 250,00
65748	147	Subvention projet 2024	Légendanse	Association	5 000,00
65748	148	Subvention de fonctionnement 2024	Les Cambrioleurs	Association	5 000,00
65748	149	Subvention de fonctionnement 2024	Les contemporains	Association	44 500,00
65748	150	Subvention de fonctionnement 2024	Les gâs de l'Almanach	Association	500,00
65748	151	Subvention de fonctionnement 2024	Les Karen Shériff	Association	700,00
65748	152	Subvention projet 2024	Les petites grenouilles - Compagnie Le train couchette	Association	3 000,00
65748	153	Subvention de fonctionnement 2024	Les petits débrouillards grand ouest (ex. Les Petits Débrouillards Bretagne)	Association	36 600,00
65748	154	Subvention projet 2024	Les pieds nus	Association	3 500,00
65748	155	Subvention de fonctionnement 2024	Ligue de l'Enseignement - F.O.L. du Finistère	Association	5 400,00
65748	156	Subvention de fonctionnement 2024	Longueur d'Ondes	Association	32 000,00
65748	157	Subvention de fonctionnement 2024	Maison de quartier Bellevue-Kérinou	Association	34 370,00
65748	158	Subvention de fonctionnement 2024	Maison de quartier de Lambézellec	Association	5 000,00
65748	159	Subvention de fonctionnement 2024	Maison pour tous de l'Harteloire	Association	5 000,00
65748	160	Consortium III	Margoulins Productions	Association	2 000,00
65748	161	Subvention de fonctionnement 2024	Margoulins Productions	Association	5 000,00
65748	162	Subvention de fonctionnement 2024	Marmouzig/Coopérative artistique 109	Association	6 500,00
65748	163	Subvention projet 2024	Mémoires des esclavages	Association	2 000,00
65748	164	Subvention de fonctionnement 2024	Musicus - Ensemble Matheus	Association	100 000,00
65748	165	Subvention de fonctionnement 2024	Nemo - Nautilus	Association	9 000,00
65748	166	Projet 2024	Nemo - Nautilus	Association	3 000,00
65748	167	Subvention de fonctionnement 2024	Office Public de la Langue Bretonne	Etablissement de droit public	8 000,00
65748	168	Subvention de fonctionnement 2024	Patronage laïque municipal du Pilier Rouge	Association	5 000,00
65748	169	Subvention de fonctionnement 2024	Plages Magnétiques - Association Pen Ar Jazz	Association	55 000,00
65748	170	Subvention de fonctionnement 2024	Pluie d'images-CAPAB	Association	2 000,00
65748	171	Festival photographique	Pluie d'images-CAPAB	Association	9 000,00
65748	172	Subvention de fonctionnement 2024	Sked - Maison de la langue et de la culture bretonnes du pays de Brest	Association	23 000,00
65748	173	Subvention projet 2024	Spatule	Association	2 000,00

Article (1)	Subventions (2)	Objet (3)	Nom de l'organisme	Nature juridique de l'organisme	Montant de la subvention
65748	174	Subvention de fonctionnement 2024	Teatr Piba	Association	8 000,00
65748	175	Subvention de fonctionnement 2024	Théâtre du Grain	Association	10 000,00
65748	176	Lucie Lintanf	Vertige et horizon	Association	5 000,00
65748	177	Subvention projet 2024	Vivre la rue	Association	7 500,00
65748	178	Mighty Mambo	Vivre le monde	Association	2 000,00
65748	179	Subvention de fonctionnement 2024	Vivre le monde	Association	8 000,00
65748	180	Subvention projet 2024	West HH	Association	2 000,00
65748	181	Subvention de fonctionnement 2024	Yiriba	Association	1 500,00
65748	182	Subvention de fonctionnement 2024	Association du Memorial des Finistériens (AME)	Association	2 970,00
65748	183	Subvention de fonctionnement 2024	Gerfaut 29	Association	1 610,00
65748	184	Subvention de fonctionnement 2024	La C2ARREE : Cabinet de Curiosités Atypiques, Rares, Ramifiées, Etonnantes et Epatantes	Association	9 000,00
65748	185	Subvention de fonctionnement 2024	Société Archéologique du finistère	Association	960,00
65748	186	Subvention de fonctionnement 2024	Société d'Etudes de Brest et du Léon	Association	960,00
65748	187	Aide aux déplacements	Association Etoile Saint Laurent (ESL)	Association	7 995,00
65748	188	Aide aux déplacements	Association sportive de l'Université de Bretagne Occidentale (A.S UBO)	Association	1 350,00
65748	189	Aide aux déplacements	Brest métropole Basket	Association	3 315,00
65748	190	Aide aux déplacements	Celtics de Brest Floorball	Association	3 720,00
65748	191	Aide aux déplacements	Cercle des nageurs de Brest	Association	1 155,00
65748	192	Aide aux déplacements	HandiSport Brest	Association	945,00
65748	193	Aide aux déplacements	La Bretoise	Association	55,00
65748	194	Aide aux déplacements	Squash club de Brest	Association	2 840,00
65748	195	Aide aux déplacements	Stade brestois athlétisme	Association	1 220,00
65748	196	Aide aux déplacements	Union Sportive de l'Arsenal Maritime (USAM)	Association	555,00
65748	197	Aide manifestation 2024	FSCF CD 29	Association	5 000,00
65748	198	Subvention de fonctionnement 2024	Association Départementale des Francas du Finistère	Association	19 051,00
65748	199	Subvention de fonctionnement 2024	Association d'Iroise pour le Logement, l'Emploi et les Solidarités (AILES) Foyer Michelet Kérabécam	Association	33 562,00
65748	200	AAP Grandir à Brest - Sanq'n'roll	Association sportive de l'Ecole Primaire Sanquer	Association	1 741,00
65748	201	Subvention de fonctionnement 2024 (y compris délibération du 12/12/23 pour 137 731,50€)	Bureau Information Jeunesse de Brest (BIJ)	Association	333 359,00
65748	202	Subvention de fonctionnement 2024 (y compris délibération du 12/12/23 pour 3 725€)	La caisse à clous	Association	7 511,00

Article (1)	Subventions (2)	Objet (3)	Nom de l'organisme	Nature juridique de l'organisme	Montant de la subvention
65748	203	Subvention de fonctionnement 2024	Les Amitiés d'Armor	Association	40 527,00
65748	204	AAP Villes jumelles - Plymouth	OGEC Groupe scolaire Anne-Marie Javouhey - Kerbonne	Association	760,00
65748	205	Subvention de fonctionnement 2024 (y compris délibération du 12/12/23 pour 38 500€)	Association Départementale des Francas du Finistère	Association	58 253,00
65748	206	Subvention de fonctionnement 2024 (y compris délibération du 12/12/23 pour 157 400€)	Association Léo Lagrange Ouest	Association	476 987,00
65748	207	Subvention de fonctionnement 2024 CS Horizons (y compris délibération du 12/12/23 pour 153 000€)	Association Léo Lagrange Ouest	Association	370 000,00
65748	208	Subvention de fonctionnement 2024 (y compris délibération du 12/12/23 pour 66 000€)	Association Les Amarres (Centre Social et Culturel de Kéréderm)	Association	160 000,00
65748	209	Subvention de fonctionnement 2024 (y compris délibération du 12/12/23 pour 40 500€)	Association Planète Loisirs	Association	52 000,00
65748	210	Subvention de fonctionnement 2024 (y compris délibération du 12/12/23 pour 72 500€)	Centre Social et Culturel de Bellevue	Association	177 000,00
65748	211	Subvention de fonctionnement 2024 (y compris délibération du 12/12/23 pour 50 000€)	CLEF de Pen ar Créach	Association	151 188,00
65748	212	Subvention de fonctionnement 2024 (y compris délibération du 12/12/23 pour 78 000€)	Comité d'animation Couleur Quartier (Centre Social de Kérourien)	Association	185 500,00
65748	213	Subvention de fonctionnement 2024 (y compris délibération du 12/12/23 pour 82 000€)	Comité d'animation et de liaison des quartiers de Kérangoff Kerbonne Recouvrance (Centre Social)	Association	199 000,00
65748	214	Subvention de fonctionnement 2024	Dédale de clown	Association	9 981,00
65748	215	Subvention de fonctionnement 2024	Eclaireuses Eclaireurs de France (National)	Association	26 719,00
65748	216	Subvention de fonctionnement 2024 (y compris délibération du 12/12/23 pour 42 300€)	Fédération Régionale des Maisons des Jeunes et de la Culture de Bretagne (FRMJC)	Association	128 137,00
65748	217	Subvention de fonctionnement 2024 (y compris délibération du 12/12/23 pour 29 000€)	Foyer laïque de Saint Marc	Association	71 000,00
65748	218	Subvention de fonctionnement 2024 (y compris délibération du 12/12/23 pour 39 000€)	Groupe de Pédagogie et d'Animation Sociale (GPAS)	Association	50 000,00
65748	219	Subvention de fonctionnement 2024 CPO (y compris délibération du 12/12/23 pour 85 000€)	Ligue de l'Enseignement - F.O.L. du Finistère	Association	161 000,00
65748	220	Subvention de fonctionnement Postes 2024 (y compris délibération du 12/12/23 pour 209 000€)	Ligue de l'Enseignement - F.O.L. du Finistère	Association	417 077,00

Article (1)	Subventions (2)	Objet (3)	Nom de l'organisme	Nature juridique de l'organisme	Montant de la subvention
65748	221	Subvention de fonctionnement 2024 (y compris délibération du 12/12/23 pour 98 500€)	Maison de quartier Bellevue-Kérinou	Association	239 000,00
65748	222	Subvention de fonctionnement 2024 (y compris délibération du 12/12/23 pour 76 000€)	Maison de quartier de Lambézellec	Association	184 000,00
65748	223	Subvention de fonctionnement 2024 (y compris délibération du 12/12/23 pour 77 000€)	Maison pour tous de l'Harteloire	Association	187 000,00
65748	224	Subvention de fonctionnement 2024 (y compris délibération du 12/12/23 pour 101 000€)	Maison pour tous de Pen ar Créach	Association	201 726,00
65748	225	Subvention de fonctionnement 2024 (y compris délibération du 12/12/23 pour 73 000€)	Maison pour tous de Saint Pierre	Association	94 000,00
65748	226	Subvention de fonctionnement 2024 (y compris délibération du 12/12/23 pour 36 000€)	Maison pour tous du Guelmeur	Association	87 000,00
65748	227	Subvention de fonctionnement 2024 (y compris délibération du 12/12/23 pour 86 000€)	Maison pour tous du Valy Hir	Association	209 000,00
65748	228	Subvention de fonctionnement 2024 (y compris délibération du 12/12/23 pour 151 000€)	Patronage laïque de Lambézellec	Association	194 000,00
65748	229	Subvention de fonctionnement 2024 (y compris délibération du 12/12/23 pour 54 500€)	Patronage laïque de Recouvrance	Association	109 000,00
65748	230	Subvention de fonctionnement 2024 (y compris délibération du 12/12/23 pour 56 000€)	Patronage laïque du Bergot	Association	135 000,00
65748	231	Subvention de fonctionnement 2024 (y compris délibération du 12/12/23 pour 32 500€)	Patronage laïque Le Gouill Stade Quilbignonnais	Association	79 000,00
65748	232	Subvention de fonctionnement 2024 (y compris délibération du 12/12/23 pour 34 000€)	Patronage laïque municipal de la Cavale Blanche	Association	83 000,00
65748	233	Subvention de fonctionnement 2024 (y compris délibération du 12/12/23 pour 62 000€)	Patronage laïque municipal du Pilier Rouge	Association	151 000,00
65748	234	Subvention de fonctionnement 2024 (y compris délibération du 12/12/23 pour 97 000€)	Patronage laïque municipal Guérin	Association	124 500,00
65748	235	Subvention de fonctionnement 2024 (y compris délibération du 12/12/23 pour 61 000€)	Patronage laïque municipal Sanquer	Association	97 000,00
65748	236	1er acompte subvention de fonctionnement 2024	Société des Patronage Laïques Municipaux (SPLM)	Association	7 200,00
65748	237	Soutien aux projets du quartier (y compris délibération du 12/12/23 pour 6000 €)	Association Les Amarres (Centre Social et Culturel de Kéréderm)	Association	6 000,00
65748	238	Soutien aux projet (y compris délibération du 12/12/23 pour 2300 €)	Canal Ti Zef	Association	2 300,00

Article (1)	Subventions (2)	Objet (3)	Nom de l'organisme	Nature juridique de l'organisme	Montant de la subvention
65748	239	Subvention AAP 2023 projet " Radio festival electrocution vers la sobriété numérique.."	Drama-Ensemble Sillages	Association	520,00
65748	240	Soutien de poste (y compris délibération du 12/12/23 pour 4700 €)	Internet finistère Infini	Association	4 700,00
65748	241	Soutien au développement (y compris délibération du 12/12/23 pour 1000 €)	La caisse à clous	Association	1 000,00
65748	242	Subvention AAP 2023 projet "3,2,1 micro"	Longueur d'Ondes	Association	1 100,00
65748	243	Politique de prévention des risques et des conséquences de l'alcool et des pratiques addictives	Addictions France	Association	13 000,00
65748	244	Représenter, aider et défendre les malades, informer le public, promouvoir le don d'organes...	Aide aux Insuffisants Rénaux du Léon	Association	500,00
65748	245	Contribuer à la santé mentale, à la réadaptation et au reclassement social et pro des personnes	An Avel Vor	Association	2 000,00
65748	246	Prévention des maladies cardiovasculaire - Promotion de la recherche médicale dans ce domaine	Association de cardiologie de Bretagne Occidentale	Association	600,00
65748	247	Défense des victimes de l'amiante et de leurs familles - Prise en charge d'une partie du loyer	Association Départementale de Défense des Victimes de l'Amiante (ADDEVA)	Association	6 500,00
65748	248	Soutien aux familles confrontées à la maladie d'Alzheimer + Café mémoire	Association France Alzheimer 29	Association	1 500,00
65748	249	Favoriser par la création artistique l'insertion de personnes confrontées à la psychiatrie	Association La Parenthèse	Association	1 800,00
65748	250	Créer un accueil convivial pour aider les personnes en souffrance psychique à rompre leur isolement	Groupe d'Entraide Mutuelle Au Petit Grain (GEM)	Association	1 500,00
65748	251	Collectif de personnes en souffrance psychique animé d'un même projet d'entraide	Groupe d'Entraide Mutuelle La Boussole (GEM)	Association	1 500,00
65748	252	Accompagnement des personnes en deuil	Jonathan Pierres Vivantes	Association	500,00
65748	253	Animation petits déjeuners pédagogiques	Maison de l'Agriculture Biologique du Finistère	Association	11 100,00
65748	254	Services dédiés à l'aide à la parentalité et au soutien du lien familial	Parentel	Association	7 500,00
65748	255	Subvention de fonctionnement solde 2023	Point H	Association	1 000,00
65748	256	Subvention de fonctionnement 2024 selon convention	Point H	Association	5 000,00

Article (1)	Subventions (2)	Objet (3)	Nom de l'organisme	Nature juridique de l'organisme	Montant de la subvention
65748	257	Ecoute anonyme, prévention du suicide, lutte contre la solitude	SOS Amitié Brest Bretagne Ouest	Association	3 000,00
65748	258	Subvention de fonctionnement 2024 Accompagnement des malades et de leurs familles	Vie Libre (antenne départementale)	Association	600,00
65748	259	Subvention de fonctionnement 2024 Accompagnement des malades et de leurs familles	Vie Libre (antenne départementale)	Association	600,00
65748	260	Subvention de fonctionnement 2024	Accompagnement Des Jeunes Isolés Migrants (ADJIM)	Association	25 000,00
65748	261	Subvention de fonctionnement 2024 (y compris délibération du 12/12/23 pour 10 000 €)	Digemer (Réseau d'hospitalité pour les demandeurs d'asile du pays de Brest)	Association	60 000,00
65748	262	Acompte sur subvention 2024 (y compris délibération du 12/12/23 pour 25 000€)	Crèche Aux Mille Sourires	Association	25 000,00
65748	263	Acompte sur subvention 2024 (y compris délibération du 12/12/23 pour 119 361,33€)	Crèche les Poupigs d'Armor	Association	119 361,33
65748	264	Acompte sur subvention 2024 (y compris délibération du 12/12/23 pour 68 140€)	Crèche P'tit Mousse	Association	68 140,00
65748	265	Acompte sur subvention 2024 (y compris délibération du 12/12/23 pour 64 054,67€)	En jeux d'Enfance - Crèche Graines de Soleil	Autre personne de droit privé	64 054,67
65748	266	Acompte sur subvention 2024 (y compris délibération du 12/12/23 pour 56 536€)	En jeux d'Enfance - Marmailles	Autre personne de droit privé	56 536,00
65748	267	Acompte sur subvention 2024 (y compris délibération du 12/12/23 pour 26 666,67€)	Les Canailloux	Association	26 666,67
65748	268	Subvention de fonctionnement 2024	Maison de l'Agriculture Biologique du Finistère	Association	4 500,00
65748	269	Acompte sur subvention 2024 (y compris délibération du 12/12/23 pour 61 468,67€)	Mutuelles de Bretagne - Crèche Jean de la Fontaine	Autre personne de droit privé	61 468,67
65748	270	Acompte sur subvention 2024 (y compris délibération du 12/12/ 23 pour 68 101,33€)	Mutuelles de Bretagne - Crèche Mes Premiers Pas	Autre personne de droit privé	68 101,33
65748	271	Acompte sur subvention 2024 (y compris délibération du 12/12/23 pour 40 833,33€)	Patronage laïque de Lambézellec - Crèche Bout'chou	Association	40 833,33
65748	272	Acompte sur subvention 2024 - Crèche JIBIDI (y compris délibération du 12/12/23 pour 10 000€)	Sked - Maison de la langue et de la culture bretonnes du pays de Brest	Association	10 000,00
65748	273	Subvention de fonctionnement 2024 - Réseau Voisin'âge	Centre Social et Culturel de Bellevue	Association	2 000,00
65748	274	Subvention de fonctionnement 2024 - Réseau Voisin'âge	CLEF de Pen ar Créach	Association	2 000,00
65748	275	Subvention de fonctionnement 2024 - Réseau Voisin'âge	MPT de Saint Pierre	Association	2 000,00
65748	276	Subvention de fonctionnement 2024 - Réseau Voisin'âge	MPT du Guelmeur	Association	2 000,00

Article (1)	Subventions (2)	Objet (3)	Nom de l'organisme	Nature juridique de l'organisme	Montant de la subvention
65748	277	Subvention de fonctionnement 2024 - Réseau Voisin'âge	MPT du Valy Hir	Association	2 000,00
65748	278	Subv. 2024 : Pôle insertion - Projet Ti Pass "1ères heures"	Association Don Bosco	Association	15 000,00
65748	279	Subvention de fonctionnement 2024	Association Don Bosco - Emergence	Association	40 000,00
65748	280	Subvention de fonctionnement 2024	Association Don Bosco - Feu Vert Mobilité	Association	6 000,00
65748	281	Subvention de fonctionnement 2024	Banque Alimentaire du Finistère	Association	27 000,00
65748	282	Subvention de fonctionnement 2024 (y compris délibération du 12/12/23 pour 6000 €)	Centre d'information sur les Droits des Femmes et des Familles (CIDFF)	Association	6 500,00
65748	283	Point H : Subvention de fonctionnement 2024	Croix Rouge Française - Pôle Solidarités Bretagne	Association	47 600,00
65748	284	Le Phare : Subvention de fonctionnement 2024	Croix Rouge Française - Pôle Solidarités Bretagne	Association	30 000,00
65748	285	Subvention de fonctionnement 2024 (y compris délibération du 12/12/23 pour 10 000 €)	Entraide et Amitié	Association	23 000,00
65748	286	Subvention de fonctionnement 2024 (y compris délibération du 12/12/23 pour 10 000 €)	Halte-Accueil Frédéric Ozanam	Association	26 000,00
65748	287	Subvention de fonctionnement 2024	La caisse à clous	Association	4 000,00
65748	288	Subvention de fonctionnement 2024	La Cantoche	Association	10 000,00
65748	289	Subvention de fonctionnement 2024	La Sauvegarde de l'Enfance, de l'Adolescence et des Adultes du Finistère	Association	600,00
65748	290	Subvention de fonctionnement 2024 (y compris délibération du 12/12/23 pour 10 000 €)	L'épicerie solidaire en réseau	Association	45 000,00
65748	291	Subvention de fonctionnement 2024	Mosaik	Association	3 000,00
65748	292	Subvention de fonctionnement 2024	Restaurants du coeur - Relais du coeur du Finistère	Association	22 000,00
65748	293	Subvention de fonctionnement 2024	Secours Catholique	Association	20 000,00
65748	294	Subvention de fonctionnement 2024	Secours populaire français	Association	40 000,00
65748	295	Subvention de fonctionnement 2024	SOS Familles Emmaüs BREST	Association	1 000,00
65748	296	Subvention de fonctionnement 2024	Vert le jardin	Association	4 620,00
65748	297	Subv 2024 : accompagnement à une activité sociale et professionnelle	Vert le jardin	Association	2 000,00
65748	298	Espace Insertion	Association Don Bosco	Association	39 360,00
65748	299	Prise en charge du loyer (y compris la délibération du 12/12/23 pour 27 332 €)	Centre d'information sur les Droits des Femmes et des Familles (CIDFF)	Association	54 664,00

(1) Indiquer l'article d'imputation de la subvention.

(2) Dénomination ou numéro éventuel de la subvention.

(3) Objet pour lequel est versée la subvention.

IV – ANNEXES	IV
ANNEXES PATRIMONIALES – ETAT DU PERSONNEL AU 01/01/N	B9

B9 – ETAT DU PERSONNEL AU 01/01/N

GRADES OU EMPLOIS (1)	CATEGORIES (2)	EMPLOIS BUDGETAIRES (3)			EFFECTIFS POURVUS SUR EMPLOIS BUDGETAIRES EN ETPT (4)		
		EMPLOIS PERMANENTS À TEMPS COMPLET	EMPLOIS PERMANENTS À TEMPS NON COMPLET	TOTAL	AGENTS TITULAIRES	AGENTS NON TITULAIRES	TOTAL
EMPLOIS FONCTIONNELS (a)		0,00	0,00	0,00	0,00	0,00	0,00
Directeur général des services		0,00	0,00	0,00	0,00	0,00	0,00
Directeur général adjoint des services		0,00	0,00	0,00	0,00	0,00	0,00
Directeur général des services techniques		0,00	0,00	0,00	0,00	0,00	0,00
Directeur départemental - SDIS		0,00	0,00	0,00	0,00	0,00	0,00
Directeur départemental adjoint - SDIS		0,00	0,00	0,00	0,00	0,00	0,00
Emplois créés au titre de l'article L. 313-1 du CGFP		0,00	0,00	0,00	0,00	0,00	0,00
FILIERE ADMINISTRATIVE (b)		0,00	0,00	0,00	0,00	0,00	0,00
FILIERE TECHNIQUE (c)		0,00	0,00	0,00	0,00	0,00	0,00
FILIERE SOCIALE (d)		0,00	0,00	0,00	0,00	0,00	0,00
FILIERE MEDICO-SOCIALE (e)		0,00	0,00	0,00	0,00	0,00	0,00
FILIERE MEDICO-TECHNIQUE (f)		0,00	0,00	0,00	0,00	0,00	0,00
FILIERE SPORTIVE (g)		0,00	0,00	0,00	0,00	0,00	0,00
FILIERE CULTURELLE (h)		0,00	0,00	0,00	0,00	0,00	0,00
FILIERE ANIMATION (i)		0,00	0,00	0,00	0,00	0,00	0,00
FILIERE POLICE (j)		0,00	0,00	0,00	0,00	0,00	0,00
FILIERE SAPEURS-POMPIERS (k)		0,00	0,00	0,00	0,00	0,00	0,00
EMPLOIS NON CITES (l) (5)		0,00	0,00	0,00	0,00	0,00	0,00
TOTAL GENERAL (b + c + d + e + f + g + h + i + j + k + l)		0,00	0,00	0,00	0,00	0,00	0,00

(1) Les grades ou emplois sont désignés conformément à la circulaire n° NOR : INTB9500102C du 23 mars 1995. Les emplois fonctionnels sont également comptabilisés dans leur filière d'origine.

(2) Catégories : A, B ou C.

(3) Emplois budgétaires créés par l'assemblée délibérante. Les emplois permanents à temps complet sont comptabilisés pour une unité, les emplois à temps non complet sont comptabilisés à hauteur de la quotité de travail prévue par la délibération créant l'emploi.

(4) Equivalent temps plein annuel travaillé (ETPT). Le décompte est proportionnel à l'activité des agents, mesurée par leur quotité de temps de travail et par leur période d'activité sur l'année :

ETPT = Effectifs physiques * quotité de temps de travail * période d'activité dans l'année

Exemple : un agent à temps plein (quotité de travail = 100 %) présent toute l'année correspond à 1 ETPT ; un agent à temps partiel, à 80 % (quotité de travail = 80 %) présent toute l'année correspond à 0,8 ETPT ; un agent à temps partiel, à 80 % (quotité de travail = 80 %) présent la moitié de l'année (ex : CDD de 6 mois, recrutement à mi-année) correspond à 0,4 ETPT (0,8 * 6 / 12).

(5) Emplois dont les missions ne correspondent pas à un cadre d'emploi existant.

IV – ANNEXES	IV
ANNEXES PATRIMONIALES – ETAT DU PERSONNEL AU 01/01/N	B9

B9 – ETAT DU PERSONNEL AU 01/01/N (suite)

AGENTS NON TITULAIRES EN FONCTION AU 01/01/N	CATEGORIES (1)	SECTEUR (2)	REMUNERATION (3)		CONTRAT	
			Indice (8)	Euros	Fondement du contrat (4)	Nature du contrat (5)
Agents occupant un emploi permanent (6)				0,00		
Agents occupant un emploi non permanent (7)				0,00		
Personnel groupes d'élus	A	OTR	466	0,00	333-12	CDD Contrat à durée déterminée
Personnel groupes d'élus	A	OTR	939	0,00	333-12	CDD Contrat à durée déterminée
Personnel groupes d'élus	A	OTR	624	0,00	333-12	CDI Contrat à durée indéterminée
Personnel groupes d'élus	A	OTR	447	0,00	333-12	CDI Contrat à durée indéterminée
Personnel groupes d'élus	A	OTR	542	0,00	333-12	CDD Contrat à durée déterminée
Personnel groupes d'élus	A	OTR	593	0,00	333-12	CDI Contrat à durée indéterminée
Personnel groupes d'élus	A	OTR	430	0,00	333-12	CDI Contrat à durée indéterminée
Personnel groupes d'élus	A	OTR	488	0,00	333-12	CDD Contrat à durée déterminée
Personnel groupes d'élus	C	OTR	367	0,00	333-12	CDD Contrat à durée déterminée
TOTAL GENERAL				0,00		

(1) CATEGORIES: A, B et C.

(2) SECTEUR ADM : Administratif.
 TECH : Technique.
 URB : Urbanisme (dont aménagement urbain).
 S : Social.
 MS : Médico-social.
 MT : Médico-technique.
 SP : Sportif.
 CULT : Culturel
 ANIM : Animation.
 POL : Police.
 POMP : Sapeurs-pompiers.
 X : Emplois non cités.

(3) REMUNERATION : Référence à un indice brut (indiquer le niveau de l'indice brut) de la fonction publique ou en euros annuels bruts (indiquer l'ensemble des éléments de la rémunération brute annuelle).

(4) CONTRAT : Motif du contrat (code général de la fonction publique - CGFP) :
 332-23-1° : Accroissement temporaire d'activité pour une durée maximale de douze mois.
 332-23-2° : Accroissement saisonnier d'activité pour une durée maximale de six mois.
 332-24 : Contrat de projet pour une durée minimale d'un an et une durée maximale fixée par les parties dans la limite de six ans
 332-13 : Remplacement d'un fonctionnaire autorisé à servir à temps partiel ou indisponible.
 332-14 : Vacance temporaire d'un emploi.
 332-8-1° : Absence de cadre d'emplois de fonctionnaires susceptibles d'assurer les fonctions correspondantes.
 332-8-2° : Justifié par les besoins des services ou la nature des fonctions, sous réserve qu'aucun fonctionnaire territorial n'a pu être recruté dans les conditions prévues par le CGFP.
 332-8-3° : Communes de moins de 1 000 habitants et groupements de communes regroupant moins de 15 000 habitants.
 332-8-4° : Communes nouvelles issues de fusion de communes de moins de 1 000 habitants, pendant trois ans suivant la création, et le cas échéant, jusqu'au premier renouvellement du conseil municipal.
 332-8-5° : Autres collectivités territoriales ou établissements mentionnés à l'article L. 4, pour les emplois dont la quotité de temps de travail est inférieure à 50 %.
 332-8-6° : Emplois des communes (- 2 000 hab.) et des groupements de communes (-10 000 hab.) dont la création ou suppression dépend de la décision d'une autorité.
 327-5 : Contractuel territorial sur emploi permanent - peut être nommé en qualité de fonctionnaire stagiaire par l'autorité territoriale.
 332-10 : Contrat à durée indéterminée en application de l'article L. 332-8 avec un agent contractuel territorial qui justifie d'une durée de services publics de six ans au moins.
 332-11 : Contrat à durée indéterminée lorsque l'agent contractuel territorial concerné remplit avant l'échéance de son contrat les conditions d'ancienneté mentionnées à l'article L. 332-10.

VILLE DE BREST - BUDGET PRINCIPAL - BP - 2024

326_352 : Modalités particulières : recrutement sans concours, parcours d'accès à la fonction publique, personnes en situation de handicap (CGFP art. L326 et L.352).

343-1_343-3 : Emplois supérieurs de la fonction publique territoriale (emplois fonctionnels de direction).

333-1_333-10 : Collaborateurs de cabinet.

333-12 : Collaborateurs de groupes d'élus.

A : Autres

(5) Indiquer si l'agent contractuel est titulaire d'un contrat à durée déterminée (CDD) ou d'un contrat à durée indéterminée (CDI). Les contrats particuliers devront être labellisés « A / autres » et feront l'objet d'une précision (ex : « contrats aidés »).

(6) Occupent un emploi permanent de la fonction publique territoriale, les agents non titulaires recrutés sur le fondement des articles 332-8, 332-13, 332-14, 326, 352 du CGFP , ainsi que les agents qui sont titulaires d'un contrat à durée indéterminée pris sur le fondement des articles 327-5, 332-10 et 332-11 du CGFP.

(7) Occupent un emploi non permanent de la fonction publique territoriale, les agents non titulaires recrutés sur le fondement des articles 332-23, 332-24, 333-1 à 333-10 et 333-12.

(8) Si un contrat fixe comme référence de rémunération un traitement hors échelle, il convient de mentionner le chevron conformément à l'article 6 décret 85-1148 du 20 octobre 1985.

IV – ANNEXES	IV
ANNEXES PATRIMONIALES	
LISTE DES ORGANISMES DANS LESQUELS LA COLLECTIVITE A PRIS UN ENGAGEMENT FINANCIER	B10

LISTE DES ORGANISMES DANS LESQUELS LA COLLECTIVITE A PRIS UN ENGAGEMENT FINANCIER

Les documents financiers et comptables de ces organismes sont mis à la disposition du public à (1).
Toute personne a le droit de demander communication à ses frais.

Nature de l'engagement (2)	Nom de l'organisme	Raison sociale de l'organisme	Nature juridique de l'organisme	Montant de l'engagement
Délégation de service public (3) (4)				
Détention d'une part du capital				
01/01/1960 -	S.A.F.I.	Société d'Aménagement du Finistère	Société Anonyme	56 250,00
01/01/1960 -	S.E.M.P.I.	Société d'Economie Mixte de Portage Immobilier de la Ville de Brest	Société d'Economie Mixte	743 250,00
01/01/1960 -	BREST'AIM (ex S.O.P.A.B.)	Société des Parcs de l'agglomération Brestoise	Société Anonyme	135 000,00
18/05/2001 -	S.L.E	Caisse d'épargne de Bretagne	Société Anonyme	7 616,00
28/05/2014 -	A.F.L.	Agence France Locale	Société Territoriale	592 300,00
30/03/2016 -	S.P.L.	Société Publique locale les Ateliers des Capucins	Société Publique Locale	522 610,00
12/10/2017 -	S.P.L.	Société Publique locale Brest Métropole Aménagement	Société Publique Locale	2 064 500,00
20/06/2019 -	SCIC-SAS ENERGIE COOPERATIVE DU PONANT	Société Coopérative d'Intérêt Collectif - Société par actions simplifiée à capital variable	Société Coopérative d'intérêt Collectif	8 000,00
01/04/2023 -	S.P.L.	Société Publique locale Stationnement	Société Publique Locale	136 000,00
27/06/2023 -	S.M.E.	Société d'Economie Mixte Brest Métropole Aménagement	Société d'Economie Mixte	309 545,75
Garantie ou cautionnement d'un emprunt				
11/07/1986 - LOGEMENTS FOYER ST EXUPERY	SEMPI DU PONANT	Société d'Economie Mixte de Portage Immobilier de la Ville de Brest	Société d'Economie Mixte	768 007,81
11/07/1986 - TRAVX CONST LOGTS FOYER RUE SAINT EXUPERY	SEMPI DU PONANT	Société d'Economie Mixte de Portage Immobilier de la Ville de Brest	Société d'Economie Mixte	609 796,07
11/07/1986 - CONST 27 LOGTS SUR 34 FOYER PERS. AGEES R. ST EXUPERY	SEMPI DU PONANT	Société d'Economie Mixte de Portage Immobilier de la Ville de Brest	Société d'Economie Mixte	1 165 015,39
11/07/1986 - CONST 27 LOGTS SUR 43 FOYER PERS AGEES R. ST EXUPERY	SEMPI DU PONANT	Société d'Economie Mixte de Portage Immobilier de la Ville de Brest	Société d'Economie Mixte	1 067 143,12
11/07/1986 - CONST 156 ET 158 R ROBESPIERRE 921166	BREST METROPOLE HABITAT	BREST METROPOLE HABITAT	Office Public de l'Habitat	452 345,69
11/07/1986 - ILOT CAFIERRI RECOUVRANCE 4 921167	BREST METROPOLE HABITAT	BREST METROPOLE HABITAT	Office Public de l'Habitat	1 045 391,74
11/07/1986 - REHAB 1, PLACE GOEZ, 5 ET 10 R ROCHON 921165	BREST METROPOLE HABITAT	BREST METROPOLE HABITAT	Office Public de l'Habitat	1 010 292,04
11/07/1986 - REH IMM. 1, PLACE GOEZ, 5 ET 921164	BREST METROPOLE HABITAT	BREST METROPOLE HABITAT	Office Public de l'Habitat	398 979,72

Nature de l'engagement (2)	Nom de l'organisme	Raison sociale de l'organisme	Nature juridique de l'organisme	Montant de l'engagement
26/09/1986 - CONST 17 LOGMTS FOYER PERS. AG POULEDER BREST	SA HLM LES FOYERS	SA HLM LES FOYERS	SA HLM	350 632,74
26/09/1986 - CONST 17 LOGTS FOYER P AGEES POULEDER	SA HLM LES FOYERS	SA HLM LES FOYERS	SA HLM	928 000,46
07/11/1986 - CONST R. CHEVREUL,15 LOGTS 921169	BREST METROPOLE HABITAT	BREST METROPOLE HABITAT	Office Public de l'Habitat	398 576,14
07/11/1986 - CONST 15 LOGTS RUE CHEVREUL 921168	BREST METROPOLE HABITAT	BREST METROPOLE HABITAT	Office Public de l'Habitat	539 498,43
15/04/1987 - CONST. 30 LOGMTS S/66 A BREST 261479	BREST METROPOLE HABITAT	BREST METROPOLE HABITAT	Office Public de l'Habitat	914 694,10
22/05/1987 - CONST 30 LOGMTS POINT DU JOUR 261480	BREST METROPOLE HABITAT	BREST METROPOLE HABITAT	Office Public de l'Habitat	786 789,38
10/07/1987 - CONST IMM. PLACE DE KERINOU 921172	BREST METROPOLE HABITAT	BREST METROPOLE HABITAT	Office Public de l'Habitat	468 447,92
10/07/1987 - CONST IMM. PLACE DE KERINOU 921170	BREST METROPOLE HABITAT	BREST METROPOLE HABITAT	Office Public de l'Habitat	293 338,75
10/07/1987 - CONST IMM. PLACE DE KERINOU 921171	BREST METROPOLE HABITAT	BREST METROPOLE HABITAT	Office Public de l'Habitat	930 010,98
18/09/1987 - CONST 25 LOGTS POUL AR BACHET 261520	BREST METROPOLE HABITAT	BREST METROPOLE HABITAT	Office Public de l'Habitat	1 524 490,17
18/09/1987 - CONST FOYER ET 19 LOGMTS RUE CH. PEGUY	SEMPI DU PONANT	Société d'Economie Mixte de Portage Immobilier de la Ville de Brest	Société d'Economie Mixte	40 890,79
18/09/1987 - CONST ENSEMBLE FOYER ET LOGMTS (19 LOGTS FOYER PEGUY)	SEMPI DU PONANT	Société d'Economie Mixte de Portage Immobilier de la Ville de Brest	Société d'Economie Mixte	798 253,85
11/12/1987 - CONST. 36 LOGTS R. FREGATE LA BOUS. 921186	BREST METROPOLE HABITAT	BREST METROPOLE HABITAT	Office Public de l'Habitat	10 431,30
08/02/1988 - CONST 8 LOGMTS C. KERIGONAN 261668	BREST METROPOLE HABITAT	BREST METROPOLE HABITAT	Office Public de l'Habitat	480 214,40
08/02/1988 - CONST 13 LOGMTS C. KERIGONAN 261667	BREST METROPOLE HABITAT	BREST METROPOLE HABITAT	Office Public de l'Habitat	739 377,73
15/04/1988 - TRAVX EXT FOYER KER HEOL	SA HLM LES FOYERS	SA HLM LES FOYERS	SA HLM	64 538,22
27/07/1988 - CONST 45 LOGMTS C. KERIGONAN 267300	BREST METROPOLE HABITAT	BREST METROPOLE HABITAT	Office Public de l'Habitat	1 090 010,47
10/01/1991 - CONST 15 LOGTS R. CHEVREUL 921173	BREST METROPOLE HABITAT	BREST METROPOLE HABITAT	Office Public de l'Habitat	9 297,38
22/11/1994 - CONST 45 LOGMTS A KERIGONAN 267299	BREST METROPOLE HABITAT	BREST METROPOLE HABITAT	Office Public de l'Habitat	1 524 490,17
22/11/1994 - FIN 11 LOGMTS POUL AR BACHET 261607	BREST METROPOLE HABITAT	BREST METROPOLE HABITAT	Office Public de l'Habitat	868 959,40
22/11/1994 - FIN 36 LOGMTS POINT DU JOUR 261531	BREST METROPOLE HABITAT	BREST METROPOLE HABITAT	Office Public de l'Habitat	939 238,40
22/11/1994 - CONST 36 LOGMTS POINT DU JOUR 261530	BREST METROPOLE HABITAT	BREST METROPOLE HABITAT	Office Public de l'Habitat	762 245,09
22/11/1994 - FIN. 25 LOGMTS POUL AR BACHET 261521	BREST METROPOLE HABITAT	BREST METROPOLE HABITAT	Office Public de l'Habitat	539 821,97
31/03/1995 - 4 MOULINS 188, RUE A. FRANCE 921192	BREST METROPOLE HABITAT	BREST METROPOLE HABITAT	Office Public de l'Habitat	584 299,78
31/03/1995 - CONST RESID CAMPUS UNIV.BOUGUEN 2E T, 103 LOGTS ETUDIANTS	SEMPI DU PONANT	Société d'Economie Mixte de Portage Immobilier de la Ville de Brest	Société d'Economie Mixte	2 469 135,93
31/03/1995 - ACQ. AMEL. 13 LOGMTS H.ADAPTE CADRE HABITAT ADAPTE 5EME TR.	BREST METROPOLE HABITAT	BREST METROPOLE HABITAT	Office Public de l'Habitat	276 786,44
31/03/1995 - CONST. 5 LOGMTS PILIER ROUGE	BREST METROPOLE HABITAT	BREST METROPOLE HABITAT	Office Public de l'Habitat	185 947,25
31/03/1995 - CONST 14 LOGMTS R S.GUIGANTON	BREST METROPOLE HABITAT	BREST METROPOLE HABITAT	Office Public de l'Habitat	611 625,46
31/03/1995 - CONST 18 LOGTS R. S.GUIGANTON RUE SUZANNE GUIGANTON	BREST METROPOLE HABITAT	BREST METROPOLE HABITAT	Office Public de l'Habitat	741 512,02
17/05/1995 - 110, RUE P. SEMARD BREST	COALLIA HABITAT	COALLIA	Association	242 241,49
19/01/1996 - ACQ AMEL 8 LOGMTS HABITAT ADAP CADRE HABITAT ADAPTE 6 EME TR.	BREST METROPOLE HABITAT	BREST METROPOLE HABITAT	Office Public de l'Habitat	90 190,36
04/10/1996 - AMENAGMT 81 LOGTS KERINOU LOGTS ETUDIANTS RES ST LUC	SEMPI DU PONANT	Société d'Economie Mixte de Portage Immobilier de la Ville de Brest	Société d'Economie Mixte	2 058 061,73
04/10/1996 - AMENAGT 46 LOGT HOTEL LIBERTE LOGTS ETUDIANTS	SEMPI DU PONANT	Société d'Economie Mixte de Portage Immobilier de la Ville de Brest	Société d'Economie Mixte	818 212,32
16/05/1997 - AMENAGMT 50 LOGTS PLACE VAUBAN LOGTS ETUDIANTS IMM CMPP	SEMPI DU PONANT	Société d'Economie Mixte de Portage Immobilier de la Ville de Brest	Société d'Economie Mixte	1 326 604,34

Nature de l'engagement (2)	Nom de l'organisme	Raison sociale de l'organisme	Nature juridique de l'organisme	Montant de l'engagement
17/10/1997 - ACQ AMEL IMM 32, R DE L'EGLISE	BREST METROPOLE HABITAT	BREST METROPOLE HABITAT	Office Public de l'Habitat	149 948,85
17/10/1997 - CONST 36 PAVILLONS KERAUDREN	BREST METROPOLE HABITAT	BREST METROPOLE HABITAT	Office Public de l'Habitat	163 120,45
16/01/1998 - HABITAT ADAPTE TR 8 TITRE HABITAT ADAPTE	BREST METROPOLE HABITAT	BREST METROPOLE HABITAT	Office Public de l'Habitat	154 430,85
16/01/1998 - 3 LOGTS HANDICAPES PONTANEZEN P. HANDICAPES	BREST METROPOLE HABITAT	BREST METROPOLE HABITAT	Office Public de l'Habitat	53 814,50
09/10/1998 - CONST 22 LOGTS R DE LA PORTE	BREST METROPOLE HABITAT	BREST METROPOLE HABITAT	Office Public de l'Habitat	493 172,57
09/10/1998 - CONST 28 LOGTS R. Y. COLLET ET NAVARIN	BREST METROPOLE HABITAT	BREST METROPOLE HABITAT	Office Public de l'Habitat	196 201,89
09/10/1998 - CONST 6 LOGTS 40, R. BUGEAUD	BREST METROPOLE HABITAT	BREST METROPOLE HABITAT	Office Public de l'Habitat	64 790,83
04/12/1998 - ACQ REHAB 8, R J GRAVIERE, 1,R. MADAGA	COALLIA HABITAT	COALLIA	Association	452 466,85
04/12/1998 - CONST 33 LOGTS R. DIXMUDE ET LEON HARMEL	BREST METROPOLE HABITAT	BREST METROPOLE HABITAT	Office Public de l'Habitat	329 137,43
14/01/1999 - CONST 20 LOGTS 110 R P SEMARD	BREST METROPOLE HABITAT	BREST METROPOLE HABITAT	Office Public de l'Habitat	84 914,10
14/01/1999 - CONST 21 LOGT 164 R. DROGOU	BREST METROPOLE HABITAT	BREST METROPOLE HABITAT	Office Public de l'Habitat	236 295,98
14/01/1999 - ACQ. 2 IMM. 204, R.G .PAULET 1, RUE CUVIER	BREST METROPOLE HABITAT	BREST METROPOLE HABITAT	Office Public de l'Habitat	147 540,16
07/05/1999 - CONST 6 PAVILLONS R. MOZART	BREST METROPOLE HABITAT	BREST METROPOLE HABITAT	Office Public de l'Habitat	218 459,44
07/05/1999 - CONST 24 LOGTS R. DE GUILERS	BREST METROPOLE HABITAT	BREST METROPOLE HABITAT	Office Public de l'Habitat	217 392,30
02/07/1999 - CONST. MAPA DE LAMBEZELLEC reamenagé en 2004	BREST METROPOLE HABITAT	BREST METROPOLE HABITAT	Office Public de l'Habitat	112 967,62
02/07/1999 - CONST. MAPA DE LAMBEZELLEC 945 RACHAT MAPA LA SOURCE LAMB	BREST METROPOLE HABITAT	BREST METROPOLE HABITAT	Office Public de l'Habitat	130 267,69
02/07/1999 - CONST MAPA DE LAMBEZELLEC 945 REFINANCEMENT PRET CA	BREST METROPOLE HABITAT	BREST METROPOLE HABITAT	Office Public de l'Habitat	1 025 132,14
08/10/1999 - AMENGT RESID SOCIALE 275 R A.FRANCE	BREST METROPOLE HABITAT	BREST METROPOLE HABITAT	Office Public de l'Habitat	51 832,67
08/10/1999 - REAL 3 LOGTS 275, RUE A. FRANCE	BREST METROPOLE HABITAT	BREST METROPOLE HABITAT	Office Public de l'Habitat	115 099,01
08/10/1999 - ILOT CAFIERRI N'Y1 RECOUVR IV 921174	BREST METROPOLE HABITAT	BREST METROPOLE HABITAT	Office Public de l'Habitat	24 511,16
21/01/2000 - ACQ TER CONST 19 LOGTS AVEL STEREN	BREST METROPOLE HABITAT	BREST METROPOLE HABITAT	Office Public de l'Habitat	854 476,74
21/01/2000 - CONST FOYER LOGT PERS HANDICAPEES LAMBEZELLEC, R. DE BOHARS	SEMPI DU PONANT	Société d'Economie Mixte de Portage Immobilier de la Ville de Brest	Société d'Economie Mixte	1 800 877,34
21/01/2000 - ACQ TER CONST BRASSERIE LAMBEZELLEC 22 LOGEMENTS	BREST METROPOLE HABITAT	BREST METROPOLE HABITAT	Office Public de l'Habitat	7 758,44
21/01/2000 - ACQ TER CONST BRASSERIE LAMBEZELLEC 22 LOGEMENTS	BREST METROPOLE HABITAT	BREST METROPOLE HABITAT	Office Public de l'Habitat	292 549,66
21/01/2000 - ACQ TER. CONST. 232, R. J.JAURES 13 LOGEMENTS	BREST METROPOLE HABITAT	BREST METROPOLE HABITAT	Office Public de l'Habitat	20 580,62
21/01/2000 - ACQ TER, CONST 4 PAVIL RUE TARTU	BREST METROPOLE HABITAT	BREST METROPOLE HABITAT	Office Public de l'Habitat	139 576,22
21/01/2000 - ACQ TER. CONST. 232, R. J.JAURES 13 LOGEMENTS	BREST METROPOLE HABITAT	BREST METROPOLE HABITAT	Office Public de l'Habitat	170 742,90
21/01/2000 - ACQ TER. CONST 15 PAVIL R. KERTATUP	BREST METROPOLE HABITAT	BREST METROPOLE HABITAT	Office Public de l'Habitat	39 588,42
21/01/2000 - ACQ TER. CONST 15 PAVIL R. KERTATUP	BREST METROPOLE HABITAT	BREST METROPOLE HABITAT	Office Public de l'Habitat	287 823,74
21/01/2000 - ACQ TER. CONST 41 LOGTS R. L. PIDOUX	BREST METROPOLE HABITAT	BREST METROPOLE HABITAT	Office Public de l'Habitat	43 106,48
21/01/2000 - ACQ TER. CONST 41 LOGTS, R. L. PIDOUX	BREST METROPOLE HABITAT	BREST METROPOLE HABITAT	Office Public de l'Habitat	552 889,14
21/01/2000 - ACQ TER. CONST. R. ROBESPIERRE, CONST DEUX IMMEUBLES	BREST METROPOLE HABITAT	BREST METROPOLE HABITAT	Office Public de l'Habitat	32 504,57
21/01/2000 - ACQ TER. CONST. R. ROBESPIERRE, CONST DEUX IMMEUBLES	BREST METROPOLE HABITAT	BREST METROPOLE HABITAT	Office Public de l'Habitat	286 299,25
21/01/2000 - ACQ TERRAIN, CONT 4 PAVILLONS RUE	BREST METROPOLE HABITAT	BREST METROPOLE HABITAT	Office Public de l'Habitat	57 880,32
21/01/2000 - ACQ TER. CONST R. FUSTEL COULANGES,	BREST METROPOLE HABITAT	BREST METROPOLE HABITAT	Office Public de l'Habitat	53 438,41
21/01/2000 - ACQ TER. CONST R. FUSTEL COULANGES,	BREST METROPOLE HABITAT	BREST METROPOLE HABITAT	Office Public de l'Habitat	357 645,39
21/01/2000 - ACQ TER. CONST AVEL STERENN 59 LOGTS ET 8 PAVILLONS	BREST METROPOLE HABITAT	BREST METROPOLE HABITAT	Office Public de l'Habitat	45 100,67
21/01/2000 - AMIRAUTE SAINT MICHEL	BREST METROPOLE HABITAT	BREST METROPOLE HABITAT	Office Public de l'Habitat	417 252,96
21/01/2000 - AMIRAUTE SAINT MICHEL	BREST METROPOLE HABITAT	BREST METROPOLE HABITAT	Office Public de l'Habitat	215 468,54
21/01/2000 - ACQ 6 IMM REHAB HABITAT ADAPTE TRANCHE 9	BREST METROPOLE HABITAT	BREST METROPOLE HABITAT	Office Public de l'Habitat	170 742,90
21/01/2000 - ACQ REAMEMNAGMT 7, R KERABECAM	BREST METROPOLE HABITAT	BREST METROPOLE HABITAT	Office Public de l'Habitat	327 698,46

Nature de l'engagement (2)	Nom de l'organisme	Raison sociale de l'organisme	Nature juridique de l'organisme	Montant de l'engagement
21/01/2000 - ACQ REAMENAGMT 7, R KERABECAM	BREST METROPOLE HABITAT	BREST METROPOLE HABITAT	Office Public de l'Habitat	85 895,72
04/07/2000 - ACQ 6 IMM. A REHABILITER TRANCHE 9 10% INS CILCOB5003 HABITAT ADA	BREST METROPOLE HABITAT	BREST METROPOLE HABITAT	Office Public de l'Habitat	100 921,25
04/07/2000 - CONST. 13 LOGTS 232 RUE J JAURES 232, rue Jean Jaurès	BREST METROPOLE HABITAT	BREST METROPOLE HABITAT	Office Public de l'Habitat	57 778,18
04/07/2000 - CONST. 2 IMM RUE ROBESPIERRE ROBESPIERRE ET PEN AR MENEZ	BREST METROPOLE HABITAT	BREST METROPOLE HABITAT	Office Public de l'Habitat	99 549,21
04/07/2000 - ACQ TERR CONST REHAB R. L. PIDOUX, 10% INS CILA DIVERS PROG 2000	BREST METROPOLE HABITAT	BREST METROPOLE HABITAT	Office Public de l'Habitat	451 096,64
20/10/2000 - 59 LOGS ET 8 PAVILL RUE AVEL STERE BREST AVEL STERENN PR-T SALF I	BREST METROPOLE HABITAT	BREST METROPOLE HABITAT	Office Public de l'Habitat	264 814,31
20/10/2000 - CONS. 22 LOGTS BRASSERIE LAMBEZELLE 10% INS SOCIALE 832 BREST BRAS	BREST METROPOLE HABITAT	BREST METROPOLE HABITAT	Office Public de l'Habitat	89 792,47
20/10/2000 - CONS. 43 LOGTS AMIRAUTE ST MICHEL AMIRAUTE ST-MICHEL SALF	BREST METROPOLE HABITAT	BREST METROPOLE HABITAT	Office Public de l'Habitat	210 532,09
21/01/2001 - REHABILIT IMM 45, R DE SAINT-MALO	BREST METROPOLE HABITAT	BREST METROPOLE HABITAT	Office Public de l'Habitat	14 940,00
02/02/2001 - CONST. BATIMENT POUR LE CMPP JEAN CHARCOT A BREST	ASS. SAUVEGARDE ENF. ADOLESC.	SAUVEGARDE ENF. ADOLESC.	Association	450 334,40
02/02/2001 - REHABILIT. SECTEUR CENTRE HA	BREST METROPOLE HABITAT	BREST METROPOLE HABITAT	Office Public de l'Habitat	106 256,97
02/02/2001 - SECTEUR KERANQUE HA 10 AVENUE E. NAVALE ET A. FRANCE	BREST METROPOLE HABITAT	BREST METROPOLE HABITAT	Office Public de l'Habitat	73 632,88
18/05/2001 - 10 LOGTS 13 ET 17 RUE D' ARMORIQUE	BREST METROPOLE HABITAT	BREST METROPOLE HABITAT	Office Public de l'Habitat	139 033,50
29/06/2001 - 2 LOGTS 28, RUE CHOPIN	BREST METROPOLE HABITAT	BREST METROPOLE HABITAT	Office Public de l'Habitat	17 988,98
29/06/2001 - 2 PAVILLONS 31, RUE LANNINGER	BREST METROPOLE HABITAT	BREST METROPOLE HABITAT	Office Public de l'Habitat	70 888,79
29/06/2001 - 2 PAVILLONS 31, RUE LANNINGER	BREST METROPOLE HABITAT	BREST METROPOLE HABITAT	Office Public de l'Habitat	11 915,57
19/10/2001 - FOYER JEUNES TRAVAILLEURS Rue Michelet	SEMPI DU PONANT	Société d'Economie Mixte de Portage Immobilier de la Ville de Brest	Société d'Economie Mixte	335 387,84
19/10/2001 - 33, RUE TURENNE PRET 1% LOGT MILLIARD 33 RUE T	BREST METROPOLE HABITAT	BREST METROPOLE HABITAT	Office Public de l'Habitat	75 614,71
19/10/2001 - 149, RUE ANATOLE FRANCE BREST 149 RUE A FRANCE 1% LOGT	BREST METROPOLE HABITAT	BREST METROPOLE HABITAT	Office Public de l'Habitat	49 393,48
19/10/2001 - HABITAT ADAPTE TRANCHE 10 10% INS CILA 5004 BREST HA 10	BREST METROPOLE HABITAT	BREST METROPOLE HABITAT	Office Public de l'Habitat	59 455,12
19/10/2001 - HAB ADAP TR 10 KERANQUERE 10% INS CILA 5004 BREST HA 10	BREST METROPOLE HABITAT	BREST METROPOLE HABITAT	Office Public de l'Habitat	45 734,71
19/10/2001 - 2 LOGTS RUE CHOPIN 10% INS CILA 781 BREST 28 R CH	BREST METROPOLE HABITAT	BREST METROPOLE HABITAT	Office Public de l'Habitat	24 391,84
19/10/2001 - 2 PAVILLONS RUE LANNINGUER 10% INS CILA 849 BREST 31 RUE	BREST METROPOLE HABITAT	BREST METROPOLE HABITAT	Office Public de l'Habitat	17 074,29
19/10/2001 - CONST. 18 LOGTS RUE DE POULEDER 10% INS CCI 845 BREST POULEDER	BREST METROPOLE HABITAT	BREST METROPOLE HABITAT	Office Public de l'Habitat	96 957,57
17/12/2001 - 19 LOGTS RUES LA SOURCE ET ST MALO	BREST METROPOLE HABITAT	BREST METROPOLE HABITAT	Office Public de l'Habitat	42 760,00
17/12/2001 - 6 LOGTS CADRE 11 EME TRANCHE	BREST METROPOLE HABITAT	BREST METROPOLE HABITAT	Office Public de l'Habitat	132 020,85
17/12/2001 - 2 LOGTS 73, RUE GALLIENI	BREST METROPOLE HABITAT	BREST METROPOLE HABITAT	Office Public de l'Habitat	40 246,54
25/01/2002 - 7 LOGTS AU POINT DU JOUR	SA HLM LE LOGIS BRETON	LE LOGIS BRETON	SA HLM	44 574,42
25/01/2002 - 7 LOGTS AU POINT DU JOUR	SA HLM LE LOGIS BRETON	LE LOGIS BRETON	SA HLM	415 846,77
15/03/2002 - 146 LOGTS A KERGOAT	SA HLM LE LOGIS BRETON	LE LOGIS BRETON	SA HLM	2 296 739,00
15/03/2002 - 146 LOGTS A KERGOAT	SA HLM LE LOGIS BRETON	LE LOGIS BRETON	SA HLM	4 501 110,59
18/05/2002 - 10 LOGTS 13 ET 17 RUE D' ARMORIQUE	BREST METROPOLE HABITAT	BREST METROPOLE HABITAT	Office Public de l'Habitat	48 829,42

Nature de l'engagement (2)	Nom de l'organisme	Raison sociale de l'organisme	Nature juridique de l'organisme	Montant de l'engagement
24/05/2002 - 39 LOGTS RUE DE LA RESISTANCE 10% INS 847 BREST 27 RUE RESIS	BREST METROPOLE HABITAT	BREST METROPOLE HABITAT	Office Public de l'Habitat	228 674,00
21/06/2002 - 6 LOGTS TRANCHE 11 HABITAT ADAPTE 10% INS 5005 BREST HABITAT ADA	BREST METROPOLE HABITAT	BREST METROPOLE HABITAT	Office Public de l'Habitat	82 018,00
21/06/2002 - FOYER JEUNES TRAVAILLEURS MICHELET	SEMPI DU PONANT	Société d'Economie Mixte de Portage Immobilier de la Ville de Brest	Société d'Economie Mixte	1 092 801,36
21/06/2002 - FOYER JEUNES TRAVAILLEURS MICHELET	SEMPI DU PONANT	Société d'Economie Mixte de Portage Immobilier de la Ville de Brest	Société d'Economie Mixte	91 789,55
18/10/2002 - 21 LOGTS 3 BIS, RUE DANTON	BREST METROPOLE HABITAT	BREST METROPOLE HABITAT	Office Public de l'Habitat	386 305,00
19/10/2002 - 21 LOGTS 3 BIS, RUE DANTON	BREST METROPOLE HABITAT	BREST METROPOLE HABITAT	Office Public de l'Habitat	117 384,37
22/11/2002 - 2 LOGTS SOCIAUX RUE Y. JAOUEN	SA HLM AIGUILLON CONSTRUCTION	AIGUILLON CONSTRUCTION	SA HLM	28 776,00
22/11/2002 - 2 LOGTS SOCIAUX RUE Y. JAOUEN	SA HLM AIGUILLON CONSTRUCTION	AIGUILLON CONSTRUCTION	SA HLM	5 036,00
29/11/2002 - 3 PAVILLONS 12 T. HABITAT ADAPTE	BREST METROPOLE HABITAT	BREST METROPOLE HABITAT	Office Public de l'Habitat	112 000,00
11/04/2003 - 3 LOGTS 203 RUE ANATOLE FRANCE	BREST METROPOLE HABITAT	BREST METROPOLE HABITAT	Office Public de l'Habitat	133 000,00
11/04/2003 - CENTRE DE POSTCURE AR STYVEL	BREST METROPOLE HABITAT	BREST METROPOLE HABITAT	Office Public de l'Habitat	106 714,31
23/06/2003 - 3 PAVILLONS DS CADRE HABITAT ADAPTE 10% INS CILA 5006 BREST HABITA	BREST METROPOLE HABITAT	BREST METROPOLE HABITAT	Office Public de l'Habitat	66 000,00
23/06/2003 - RESIDENCE SOCIALE 3 bis, RUE DANTON 10% INS CILA 798 BREST RES SOC	BREST METROPOLE HABITAT	BREST METROPOLE HABITAT	Office Public de l'Habitat	189 189,00
17/10/2003 - TRAVX AU FOYER P.A. LOUISE LE ROUX	SEMPI DU PONANT	Société d'Economie Mixte de Portage Immobilier de la Ville de Brest	Société d'Economie Mixte	138 000,00
17/10/2003 - DECONST FOYER AFTAM ET 12 PAVILLONS	BREST METROPOLE HABITAT	BREST METROPOLE HABITAT	Office Public de l'Habitat	51 000,00
17/10/2003 - 3 PAV CADRE 13 EME TRANCHE HABITAT	BREST METROPOLE HABITAT	BREST METROPOLE HABITAT	Office Public de l'Habitat	118 000,00
17/10/2003 - 18 LOGTS EXTENSION RESIDENCE KER DIG renégociation d'un prêt CFF	SA HLM LES FOYERS	SA HLM LES FOYERS	SA HLM	328 500,72
05/12/2003 - FOYER JEUNES TRAVAILLEURS MICHELET	SEMPI DU PONANT	Société d'Economie Mixte de Portage Immobilier de la Ville de Brest	Société d'Economie Mixte	88 000,00
05/12/2003 - IMMEUBLE 203, RUE A. FRANCE 10% INS 8/9è 799 BREST	BREST METROPOLE HABITAT	BREST METROPOLE HABITAT	Office Public de l'Habitat	71 000,00
05/12/2003 - 3 PAV CADRE 13 èME T. HABITAT ADAPTE 10% INS CILA 5008 HABITAT ADAP	BREST METROPOLE HABITAT	BREST METROPOLE HABITAT	Office Public de l'Habitat	66 000,00
16/01/2004 - MILLIARD CILA 794 BREST 11 RUE MARENGO	BREST METROPOLE HABITAT	BREST METROPOLE HABITAT	Office Public de l'Habitat	93 000,00
16/01/2004 - FOYER LOGEMENT POUR HANDICAPES RUE BONNE NOUVELLE	SEMPI DU PONANT	Société d'Economie Mixte de Portage Immobilier de la Ville de Brest	Société d'Economie Mixte	1 270 494,00
16/01/2004 - FOYER LOGEMENT POUR HANDICAPES RUE BONNE NOUVELLE	SEMPI DU PONANT	Société d'Economie Mixte de Portage Immobilier de la Ville de Brest	Société d'Economie Mixte	116 303,00
11/06/2004 - ACQ-AMELIOR 4 LGTS 6 R KERAVEL BREST PLS 399 BREST 6 RUE KERAVEL	BREST METROPOLE HABITAT	BREST METROPOLE HABITAT	Office Public de l'Habitat	286 000,00
11/06/2004 - CONS 38 LOGTS RUE Y. GILOUX	BREST METROPOLE HABITAT	BREST METROPOLE HABITAT	Office Public de l'Habitat	2 015 548,00
11/06/2004 - CONS 38 LOGTS RUE Y. GILOUX	BREST METROPOLE HABITAT	BREST METROPOLE HABITAT	Office Public de l'Habitat	445 700,00
15/10/2004 - REHABILITATION 5 PAVIL D'HABITAT ADAPT TRANCHE 14- BREST	BREST METROPOLE HABITAT	BREST METROPOLE HABITAT	Office Public de l'Habitat	273 000,00
15/10/2004 - ACQ-AMELIORATION 5 LOGTS 60 R GALIENI	BREST METROPOLE HABITAT	BREST METROPOLE HABITAT	Office Public de l'Habitat	157 000,00
15/10/2004 - ACQ AMELIORATION IMM 60 R GALLIENI BR	BREST METROPOLE HABITAT	BREST METROPOLE HABITAT	Office Public de l'Habitat	108 000,00

Nature de l'engagement (2)	Nom de l'organisme	Raison sociale de l'organisme	Nature juridique de l'organisme	Montant de l'engagement
15/10/2004 - ACQ 1 PAVILLON 5, RUE COLONEL FAUCHER 1089 RACHAT PATRIMOINE CARPI	BREST METROPOLE HABITAT	BREST METROPOLE HABITAT	Office Public de l'Habitat	105 490,00
16/12/2004 - 8/9 CCI 874 BREST LA PEROUSE	BREST METROPOLE HABITAT	BREST METROPOLE HABITAT	Office Public de l'Habitat	60 000,00
01/01/2005 - 115 RUE MARGUERITE DURAS BREST	SEMPI DU PONANT	Société d'Economie Mixte de Portage Immobilier de la Ville de Brest	Société d'Economie Mixte	157 264,00
14/01/2005 - ACQ-AMELIOR 3 LOGTS 43 BIS RUE FR FRANCOIS RIVIERE - BREST-	BREST METROPOLE HABITAT	BREST METROPOLE HABITAT	Office Public de l'Habitat	91 100,00
14/01/2005 - ACQ-AMEL 3 LOGEMENTS 43 BIS FR RIVIERE 43 BIS FRANCOIS RIVIERE 2920 B	BREST METROPOLE HABITAT	BREST METROPOLE HABITAT	Office Public de l'Habitat	38 000,00
14/01/2005 - RECONSTRUCTION 6 LOGTS DOCTEUR ROUX	BREST METROPOLE HABITAT	BREST METROPOLE HABITAT	Office Public de l'Habitat	291 205,00
14/01/2005 - RECONSTRUCTION 6 LOGT DOCTEUR ROUX	BREST METROPOLE HABITAT	BREST METROPOLE HABITAT	Office Public de l'Habitat	106 106,00
14/01/2005 - DEMOLITION-RECONSTR ILOT MICHELET	BREST METROPOLE HABITAT	BREST METROPOLE HABITAT	Office Public de l'Habitat	233 759,00
14/01/2005 - DEMOLITION-RECONSTR ILOT MICHELET	BREST METROPOLE HABITAT	BREST METROPOLE HABITAT	Office Public de l'Habitat	841 020,00
16/02/2005 - SALF 10% 885 BREST DR ROUX	BREST METROPOLE HABITAT	BREST METROPOLE HABITAT	Office Public de l'Habitat	18 000,00
01/04/2005 - RUE DOCTEUR ROUX -BREST- CONST. 6 LOGEMENTS	BREST METROPOLE HABITAT	BREST METROPOLE HABITAT	Office Public de l'Habitat	30 000,00
01/04/2005 - 6 RUE KERAVEL AMELIORATION DE 4 LOGEMENTS	BREST METROPOLE HABITAT	BREST METROPOLE HABITAT	Office Public de l'Habitat	12 000,00
07/10/2005 - CENTRE DE POSTCURE "AR STYVEL" PRET FOP 946 BREST AR STYVEL	BREST METROPOLE HABITAT	BREST METROPOLE HABITAT	Office Public de l'Habitat	24 000,00
07/10/2005 - CENTRE POSTCURE "AR STYVEL" BREST renégociation de 2 prêts - RA	BREST METROPOLE HABITAT	BREST METROPOLE HABITAT	Office Public de l'Habitat	1 600 972,57
07/10/2005 - 1 RUE DOCTEUR KERJEAN BREST REAMENAGT C N°475327	BREST METROPOLE HABITAT	BREST METROPOLE HABITAT	Office Public de l'Habitat	55 115,32
25/10/2005 - 38 LOGTS RUE YVES GILLOUX BREST PRET SALF	BREST METROPOLE HABITAT	BREST METROPOLE HABITAT	Office Public de l'Habitat	100 000,00
14/04/2006 - RUES BERGER et MOREAU BREST 848/1 PRET 1% RENOV URBAINE	BREST METROPOLE HABITAT	BREST METROPOLE HABITAT	Office Public de l'Habitat	213 175,00
14/04/2006 - ILOT MICHELET - BREST SALF 1% RENOV URBAINE 873	BREST METROPOLE HABITAT	BREST METROPOLE HABITAT	Office Public de l'Habitat	157 970,00
14/04/2006 - 12 LOGTS RUE Cdt DROGOU - BREST	SA HLM LES FOYERS	SA HLM LES FOYERS	SA HLM	561 054,00
14/04/2006 - ACHAT RPA LOUISE LE ROUX BREST	SEMPI DU PONANT	Société d'Economie Mixte de Portage Immobilier de la Ville de Brest	Société d'Economie Mixte	656 000,00
16/06/2006 - REHAB. KEREDERN BREST 2006 TR1 - 1% CCI BREST 895/1	BREST METROPOLE HABITAT	BREST METROPOLE HABITAT	Office Public de l'Habitat	60 000,00
13/07/2006 - EHPAD CAVALE BLANCHE BREST PERSONNES AGEES	SEMPI DU PONANT	Société d'Economie Mixte de Portage Immobilier de la Ville de Brest	Société d'Economie Mixte	5 241 698,58
06/10/2006 - RUES BERGER ET MOREAU BREST PLS 848/2 BERGER/MOREAU DEXIA	BREST METROPOLE HABITAT	BREST METROPOLE HABITAT	Office Public de l'Habitat	2 188 000,00
06/10/2006 - 20 RUE CHARLES PEGUY BREST INFIRMERIE FOYER GARAPIN	SEMPI DU PONANT	Société d'Economie Mixte de Portage Immobilier de la Ville de Brest	Société d'Economie Mixte	121 000,00
01/12/2006 - HABITAT ADAPTE 15 A BREST 1% RENOVATION URBAINE 5012	BREST METROPOLE HABITAT	BREST METROPOLE HABITAT	Office Public de l'Habitat	60 000,00
01/12/2006 - HABITAT ADAPTE BREST 15B 1% RENOVATION URBAINE 5014	BREST METROPOLE HABITAT	BREST METROPOLE HABITAT	Office Public de l'Habitat	67 000,00
30/11/2007 - REFIN. 12 RUE GUY LUSAC BRES	BREST METROPOLE HABITAT	BREST METROPOLE HABITAT	Office Public de l'Habitat	1 185 913,11
25/01/2008 - 1% Prêt Renovation Urbaine ANRU 1% RU 5017 HABITAT ADAPTE 16	BREST METROPOLE HABITAT	BREST METROPOLE HABITAT	Office Public de l'Habitat	107 000,00
17/10/2008 - FOYER 30 RUE DE KERELIE BREST	SA HLM LES FOYERS	SA HLM LES FOYERS	SA HLM	837 235,95
03/02/2009 - EXT RESIDENCE KER GUEN BREST	AMITIES D'ARMOR (ASSOC.)	LES AMITIES D'ARMOR	Association	397 737,50

Nature de l'engagement (2)	Nom de l'organisme	Raison sociale de l'organisme	Nature juridique de l'organisme	Montant de l'engagement
03/02/2009 - EXT RESIDENCE KER GWEN BREST	AMITIES D'ARMOR (ASSOC.)	LES AMITIES D'ARMOR	Association	400 262,50
28/04/2009 - LES HAUTS DE PRAT LEDAN BREST	SA HLM AIGUILLON CONSTRUCTION	AIGUILLON CONSTRUCTION	SA HLM	455 605,00
28/04/2009 - LES HAUTS DE PRAT LEDAN BREST	SA HLM AIGUILLON CONSTRUCTION	AIGUILLON CONSTRUCTION	SA HLM	140 000,00
28/04/2009 - LES HAUTS DE PRAT LEDAN BREST RUE ANNATOLE FRANCE 13 Logts	SA HLM AIGUILLON CONSTRUCTION	AIGUILLON CONSTRUCTION	SA HLM	455 395,00
01/06/2009 - 41 LOGEMENT KERINOU BREST	BREST METROPOLE HABITAT	BREST METROPOLE HABITAT	Office Public de l'Habitat	1 149 646,00
28/09/2010 - ZONE EUROPE RUE DE KERVEZENNEC BREST	ASSOC. OHE PROMETHEE FINISTERE	OHE PROMETHEE FINISTERE	Association	750 000,00
14/12/2010 - SCCV LES HAUTS DE KERESSEIS A BREST PSLA	SCCV LES HAUTS DE KERESSEIS	LES HAUTS DE KERESSEIS	Société Civile de Construction Vente	516 007,00
19/04/2011 - AMELIORATION 380 Lgts KERGOAT BREST	BREST METROPOLE HABITAT	BREST METROPOLE HABITAT	Office Public de l'Habitat	4 980 000,00
19/04/2011 - LOGEMENTS 7 ET 9 RUE DUQUESNE, BREST	BREST METROPOLE HABITAT	BREST METROPOLE HABITAT	Office Public de l'Habitat	372 553,00
19/04/2011 - LOGEMENTS 7 ET 9 RUE DUQUESNE, BREST	BREST METROPOLE HABITAT	BREST METROPOLE HABITAT	Office Public de l'Habitat	2 112 262,00
19/04/2011 - LOGEMENTS 7 ET 9 RUE DUQUESNE, BREST	BREST METROPOLE HABITAT	BREST METROPOLE HABITAT	Office Public de l'Habitat	190 987,00
19/04/2011 - LOGEMENTS 7 ET 9 RUE DUQUESNE, BREST	BREST METROPOLE HABITAT	BREST METROPOLE HABITAT	Office Public de l'Habitat	1 075 115,00
29/10/2011 - 58 RUE MOULIN Poudre - BREST	SA HLM AIGUILLON CONSTRUCTION	AIGUILLON CONSTRUCTION	SA HLM	28 000,00
03/04/2012 - 6 LOGEMENTS BD LEON BLUM	ESPACIL HABITAT	ESPACIL HABITAT	SA HLM	435 000,00
03/04/2012 - REHABILITATION EPHAD KER HEOL	SA HLM LES FOYERS	SA HLM LES FOYERS	SA HLM	135 400,00
03/04/2012 - REAMENAGEMENT KER DIGEMER	SA HLM LES FOYERS	SA HLM LES FOYERS	SA HLM	172 330,00
03/04/2012 - 5 LOGEMENTS RUE ROBESPIERRE	SA HLM LES FOYERS	SA HLM LES FOYERS	SA HLM	63 845,00
03/04/2012 - 5 LOGEMENTS RUE ROBESPIERRE	SA HLM LES FOYERS	SA HLM LES FOYERS	SA HLM	284 245,13
26/06/2012 - PARKING 7 ET 9 RUE DUQUESNE	BREST METROPOLE HABITAT	BREST METROPOLE HABITAT	Office Public de l'Habitat	1 095 000,00
23/10/2012 - 18 PAVILLONS AU VALY-HIR A BREST	BREST METROPOLE HABITAT	BREST METROPOLE HABITAT	Office Public de l'Habitat	1 800 000,00
12/02/2013 - 35-37 RUE KERIVIN BREST 7 LOGEMENTS	SA HLM LES FOYERS	SA HLM LES FOYERS	SA HLM	117 056,00
12/02/2013 - 35-37 RUE KERIVIN BREST	SA HLM LES FOYERS	SA HLM LES FOYERS	SA HLM	478 163,00
12/02/2013 - LOGEMENT RUE GERARD DE NERVAL BREST	BREST METROPOLE HABITAT	BREST METROPOLE HABITAT	Office Public de l'Habitat	900 000,00
12/02/2013 - RESIDENCE LA CAVALE BLANCHE BREST 81 LOGEMENTS RUE JEAN MICHEL C	ESPACIL HABITAT	ESPACIL HABITAT	SA HLM	400 000,00
12/02/2013 - LES BALCONS DE KERZU BREST1255927 16 LOGEMENTS RUE DE PRAT-PODIC	CDC HABITAT	CDC HABITAT		1 266 416,00
25/06/2013 - 18 RUE POULEDER BREST 25 LOGEMENTS	COALLIA HABITAT	COALLIA	Association	174 691,00
25/06/2013 - 18 RUE POULEDER BREST 25 LOGEMENTS	COALLIA HABITAT	COALLIA	Association	698 767,00
22/10/2013 - RESIDENCE KERLEVEZ	BREST METROPOLE HABITAT	BREST METROPOLE HABITAT	Office Public de l'Habitat	6 400 000,00
22/10/2013 - RESIDENCE KERLEVEZ	BREST METROPOLE HABITAT	BREST METROPOLE HABITAT	Office Public de l'Habitat	1 124 230,00
22/10/2013 - EHPAD KERDIGEMER BREST- 3557- DEMOLITION ET RECONSTRUCTION	SA HLM LES FOYERS	SA HLM LES FOYERS	SA HLM	82 463,00
22/10/2013 - EHPAD KERDIGEMER BREST - 3557- DEMOLITION ET RECONSTRUCTION	SA HLM LES FOYERS	SA HLM LES FOYERS	SA HLM	1 853 088,00
22/10/2013 - EHPAD KERDIGEMER BREST - 3566- ACQUISITION D'UN BATIMENT	SA HLM LES FOYERS	SA HLM LES FOYERS	SA HLM	163 000,00
22/10/2013 - EHPAD KERDIGEMER BREST - 3565 OPERATION DE REHABILITATION	SA HLM LES FOYERS	SA HLM LES FOYERS	SA HLM	974 702,00
11/02/2014 - SECTEUR MEDICO SOCIAL CUIRASSE BOUVET BREST BOUVET TARTU	SA HLM LES FOYERS	SA HLM LES FOYERS	SA HLM	477 050,00
19/05/2014 - PARC SOCIAL RUE COSMAO PRETO BREST	SA HLM LES FOYERS	SA HLM LES FOYERS	SA HLM	232 738,00
19/05/2014 - PARC SOCIAL RUE COSMAO PRETO BREST	SA HLM LES FOYERS	SA HLM LES FOYERS	SA HLM	79 416,00
19/05/2014 - RUE LGTS RUE RICHELIEU BREST CDC	SA HLM LES FOYERS	SA HLM LES FOYERS	SA HLM	869 814,00
19/05/2014 - RUE LGTS RUE RICHELIEU BREST CDC	SA HLM LES FOYERS	SA HLM LES FOYERS	SA HLM	170 962,00
19/05/2014 - 67 rue paul masson BREST CDC	SA HLM LES FOYERS	SA HLM LES FOYERS	SA HLM	532 239,00
19/05/2014 - 67 rue paul masson BREST CDC	SA HLM LES FOYERS	SA HLM LES FOYERS	SA HLM	113 978,00
20/06/2014 - 23 LGTS RUE DE PARIS BREST CDC 5042628	SA HLM LES FOYERS	SA HLM LES FOYERS	SA HLM	460 478,00

Nature de l'engagement (2)	Nom de l'organisme	Raison sociale de l'organisme	Nature juridique de l'organisme	Montant de l'engagement
20/06/2014 - 23 LGTS RUE DE PARIS BREST	SA HLM LES FOYERS	SA HLM LES FOYERS	SA HLM	1 087 193,00
20/06/2014 - 23 LGTS RUE DE PARIS BREST	SA HLM LES FOYERS	SA HLM LES FOYERS	SA HLM	213 102,00
20/06/2014 - 23 LGTS RUE DE PARIS BREST	SA HLM LES FOYERS	SA HLM LES FOYERS	SA HLM	457 877,00
20/06/2014 - 29 LOGTS RUE SEBASTOPOL BREST	CDC HABITAT	CDC HABITAT		2 657 670,00
25/09/2014 - RUE ALAIN COLAS BREST	FONDATION ILDYS	Centre Hélio-Marin	Société par Actions Simplifiée	1 783 000,00
05/02/2015 - 99 RUE ANATOLE FRANCE BREST	BREST METROPOLE HABITAT	BREST METROPOLE HABITAT	Office Public de l'Habitat	39 000,00
05/02/2015 - 99 RUE ANATOLE FRANCE BREST	BREST METROPOLE HABITAT	BREST METROPOLE HABITAT	Office Public de l'Habitat	218 427,00
05/02/2015 - 87 rue de guilers BREST	BREST METROPOLE HABITAT	BREST METROPOLE HABITAT	Office Public de l'Habitat	48 000,00
05/02/2015 - 87 RUE DE GUILERS BREST	BREST METROPOLE HABITAT	BREST METROPOLE HABITAT	Office Public de l'Habitat	26 945,00
11/06/2015 - ilot prund hom brest	BREST METROPOLE HABITAT	BREST METROPOLE HABITAT	Office Public de l'Habitat	3 402 600,00
11/06/2015 - ilot prund hom brest	BREST METROPOLE HABITAT	BREST METROPOLE HABITAT	Office Public de l'Habitat	1 134 200,00
11/06/2015 - 3 rue sebastopol BREST	BREST METROPOLE HABITAT	BREST METROPOLE HABITAT	Office Public de l'Habitat	661 206,00
11/06/2015 - 3 rue sebastopol BREST	BREST METROPOLE HABITAT	BREST METROPOLE HABITAT	Office Public de l'Habitat	86 182,00
01/10/2015 - 1 RUE ROUSSEL - BREST	CDC HABITAT	CDC HABITAT		706 615,00
01/10/2015 - 1 RUE ROUSSEL - BREST	CDC HABITAT	CDC HABITAT		679 437,00
01/10/2015 - RUE DRAPIER BREST	BREST METROPOLE HABITAT	BREST METROPOLE HABITAT	Office Public de l'Habitat	1 560 000,00
01/10/2015 - 22 RUE DE VANNES BREST	BREST METROPOLE HABITAT	BREST METROPOLE HABITAT	Office Public de l'Habitat	456 000,00
01/10/2015 - 33-35 RUE DE ST BRIEUC - BREST	BREST METROPOLE HABITAT	BREST METROPOLE HABITAT	Office Public de l'Habitat	516 000,00
21/01/2016 - RUE YVES JAOUEN - BREST	SA HLM AIGUILLON CONSTRUCTION	AIGUILLON CONSTRUCTION	SA HLM	57 145,00
21/01/2016 - RUE YVES JAOUEN - BREST	SA HLM AIGUILLON CONSTRUCTION	AIGUILLON CONSTRUCTION	SA HLM	424 025,00
21/01/2016 - 45 RUE ST-EXUPERY - BREST	BREST METROPOLE HABITAT	BREST METROPOLE HABITAT	Office Public de l'Habitat	178 475,00
21/01/2016 - 45 RUE ST-EXUPERY - BREST	BREST METROPOLE HABITAT	BREST METROPOLE HABITAT	Office Public de l'Habitat	59 492,00
21/01/2016 - 45 RUE ST-EXUPERY - BREST - BREST	BREST METROPOLE HABITAT	BREST METROPOLE HABITAT	Office Public de l'Habitat	452 691,00
21/01/2016 - 45 RUE ST-EXUPERY - BREST	BREST METROPOLE HABITAT	BREST METROPOLE HABITAT	Office Public de l'Habitat	150 897,00
21/01/2016 - RUE DE VANNES - BREST REHABILITATION DU BERGOT	BREST METROPOLE HABITAT	BREST METROPOLE HABITAT	Office Public de l'Habitat	1 715 175,00
01/04/2016 - ACQ AMEL IMM 13 RUE TIERS	BREST METROPOLE HABITAT	BREST METROPOLE HABITAT	Office Public de l'Habitat	67 001,02
01/07/2016 - 19 LOGTS RUES LA SOURCE ET ST MALO	BREST METROPOLE HABITAT	BREST METROPOLE HABITAT	Office Public de l'Habitat	152 705,26
05/10/2016 - 5 RUE DE FOUGERES - BREST	BREST METROPOLE HABITAT	BREST METROPOLE HABITAT	Office Public de l'Habitat	323 978,00
05/10/2016 - 5 RUE DE FOUGERES - BREST	BREST METROPOLE HABITAT	BREST METROPOLE HABITAT	Office Public de l'Habitat	700 000,00
01/12/2016 - CONST.13 LOGMTS R. KERAMPERE	BREST METROPOLE HABITAT	BREST METROPOLE HABITAT	Office Public de l'Habitat	334 415,89
01/01/2017 - ACQ TERRAIN CONST 9 LOGTS 67,	BREST METROPOLE HABITAT	BREST METROPOLE HABITAT	Office Public de l'Habitat	77 580,58
01/01/2017 - ACQ TER CONST BRASSERIE LAMBEZELLEC	BREST METROPOLE HABITAT	BREST METROPOLE HABITAT	Office Public de l'Habitat	14 963,27
01/01/2017 - AMIRAUTE SAINT MICHEL	BREST METROPOLE HABITAT	BREST METROPOLE HABITAT	Office Public de l'Habitat	307 396,76
01/01/2017 - ACQ TER. CONST. R. DE KERTATUPAGE	BREST METROPOLE HABITAT	BREST METROPOLE HABITAT	Office Public de l'Habitat	35 643,33
01/01/2017 - ACQ TER. CONST R. ROBESPIERRE	BREST METROPOLE HABITAT	BREST METROPOLE HABITAT	Office Public de l'Habitat	52 156,76
01/01/2017 - ACQ TER. CONST. R. L. PIDOUX, 41 LOGTS	BREST METROPOLE HABITAT	BREST METROPOLE HABITAT	Office Public de l'Habitat	76 967,03
01/01/2017 - ACQUIS TER, CONST AVEL STERENN	BREST METROPOLE HABITAT	BREST METROPOLE HABITAT	Office Public de l'Habitat	81 434,66
01/01/2017 - ACQ TER. CONST R. FUSTEL COULANGES,	BREST METROPOLE HABITAT	BREST METROPOLE HABITAT	Office Public de l'Habitat	73 413,18
01/01/2017 - ACQ TER. CONST. 232, R. J.JAURES	BREST METROPOLE HABITAT	BREST METROPOLE HABITAT	Office Public de l'Habitat	32 153,73
01/01/2017 - ACQUISITION ET CONST. 25 LOGEMENTS	BREST METROPOLE HABITAT	BREST METROPOLE HABITAT	Office Public de l'Habitat	861 523,62
01/01/2017 - RUE PEN AR MEZNEZ 25 LOGTS	BREST METROPOLE HABITAT	BREST METROPOLE HABITAT	Office Public de l'Habitat	249 015,52
01/01/2017 - ACQ. 34, RUE D' ARMORIQUE	BREST METROPOLE HABITAT	BREST METROPOLE HABITAT	Office Public de l'Habitat	56 894,74
01/01/2017 - ACQ. 34, RUE D' ARMORIQUE	BREST METROPOLE HABITAT	BREST METROPOLE HABITAT	Office Public de l'Habitat	75 177,60
01/01/2017 - CONST. 10 LOGTS 13 BIS KERFAUTRAS	BREST METROPOLE HABITAT	BREST METROPOLE HABITAT	Office Public de l'Habitat	303 736,39
01/01/2017 - CONST. 10 LOGTS 13 BIS, KERFAUTRAS	BREST METROPOLE HABITAT	BREST METROPOLE HABITAT	Office Public de l'Habitat	121 974,27
01/01/2017 - CONS. 11 LOGTS 40 RUE DUPERRE	BREST METROPOLE HABITAT	BREST METROPOLE HABITAT	Office Public de l'Habitat	126 853,77
01/01/2017 - CONST. 11 LOGTS RUE DUPERRE	BREST METROPOLE HABITAT	BREST METROPOLE HABITAT	Office Public de l'Habitat	424 985,31
01/01/2017 - 10 LOGTS 13 ET 17 RUE D' ARMORIQUE	BREST METROPOLE HABITAT	BREST METROPOLE HABITAT	Office Public de l'Habitat	82 645,78
01/01/2017 - 3 LOGTS 45, RUE VICTOR EUSEN	BREST METROPOLE HABITAT	BREST METROPOLE HABITAT	Office Public de l'Habitat	39 016,55

Nature de l'engagement (2)	Nom de l'organisme	Raison sociale de l'organisme	Nature juridique de l'organisme	Montant de l'engagement
01/01/2017 - 3 LOGTS 45, RUE VICTOR EUSEN F92655	BREST METROPOLE HABITAT	BREST METROPOLE HABITAT	Office Public de l'Habitat	74 401,83
01/01/2017 - 2 LOGTS 73 RUE GALLIENI F 92658	BREST METROPOLE HABITAT	BREST METROPOLE HABITAT	Office Public de l'Habitat	59 263,30
01/01/2017 - 2 LOGTS 73, RUE GALLIENI F 92647	BREST METROPOLE HABITAT	BREST METROPOLE HABITAT	Office Public de l'Habitat	49 479,64
01/01/2017 - 19 LOGTS RUE TORPILLEUR FOUUDROYANT	BREST METROPOLE HABITAT	BREST METROPOLE HABITAT	Office Public de l'Habitat	783 272,93
01/01/2017 - RUE DU TORPILLEUR FOUUDROYANT F 92652	BREST METROPOLE HABITAT	BREST METROPOLE HABITAT	Office Public de l'Habitat	253 949,39
01/01/2017 - 5 LOGTS 45, RUE F. RIVIERE	BREST METROPOLE HABITAT	BREST METROPOLE HABITAT	Office Public de l'Habitat	56 574,64
01/01/2017 - 5 LOGTS 7, RUE FRANCOIS RIVIERE	BREST METROPOLE HABITAT	BREST METROPOLE HABITAT	Office Public de l'Habitat	198 306,03
01/01/2017 - BREST LE STANG	BREST METROPOLE HABITAT	BREST METROPOLE HABITAT	Office Public de l'Habitat	373 133,78
01/01/2017 - 23 LOGTS AU STANG	BREST METROPOLE HABITAT	BREST METROPOLE HABITAT	Office Public de l'Habitat	952 534,18
01/01/2017 - 257, RUE ANATOLE FRANCE	BREST METROPOLE HABITAT	BREST METROPOLE HABITAT	Office Public de l'Habitat	70 131,67
01/01/2017 - 3 LOGTS 257, RUE A. FRANCE	BREST METROPOLE HABITAT	BREST METROPOLE HABITAT	Office Public de l'Habitat	58 608,67
01/01/2017 - 4 LOGTS 7, RUE VAUBAN	BREST METROPOLE HABITAT	BREST METROPOLE HABITAT	Office Public de l'Habitat	53 736,15
01/01/2017 - 4 LOGTS 7, RUE VAUBAN	BREST METROPOLE HABITAT	BREST METROPOLE HABITAT	Office Public de l'Habitat	42 722,89
01/01/2017 - 13 LOGTS A PEN HELEN	BREST METROPOLE HABITAT	BREST METROPOLE HABITAT	Office Public de l'Habitat	395 765,89
01/01/2017 - 13 LOGTS A PEN HELEN	BREST METROPOLE HABITAT	BREST METROPOLE HABITAT	Office Public de l'Habitat	426 912,95
01/01/2017 - 18 LOGTS A POULEDER	BREST METROPOLE HABITAT	BREST METROPOLE HABITAT	Office Public de l'Habitat	623 706,33
01/01/2017 - 18 LOGTS A POULEDER	BREST METROPOLE HABITAT	BREST METROPOLE HABITAT	Office Public de l'Habitat	164 894,34
01/01/2017 - 5 LOGTS 9, PLACE GOEZ	BREST METROPOLE HABITAT	BREST METROPOLE HABITAT	Office Public de l'Habitat	21 411,42
01/01/2017 - 4 LOGTS 60, RUE PUEBLA	BREST METROPOLE HABITAT	BREST METROPOLE HABITAT	Office Public de l'Habitat	49 891,91
01/01/2017 - 4 LOGTS 60, RUE PUEBLA	BREST METROPOLE HABITAT	BREST METROPOLE HABITAT	Office Public de l'Habitat	22 033,66
01/01/2017 - 5 LOGTS 9, PLACE GOEZ	BREST METROPOLE HABITAT	BREST METROPOLE HABITAT	Office Public de l'Habitat	87 876,14
01/01/2017 - 5 LOGTS 149, RUE A. FRANCE	BREST METROPOLE HABITAT	BREST METROPOLE HABITAT	Office Public de l'Habitat	27 351,83
01/01/2017 - 5 LOGTS 149, RUE A. FRANCE	BREST METROPOLE HABITAT	BREST METROPOLE HABITAT	Office Public de l'Habitat	91 388,22
01/01/2017 - 39 LOGTS RUE DE LA RESISTANCE	BREST METROPOLE HABITAT	BREST METROPOLE HABITAT	Office Public de l'Habitat	1 272 672,59
01/01/2017 - 39 LOGTS RUE DE LA RESISTANCE	BREST METROPOLE HABITAT	BREST METROPOLE HABITAT	Office Public de l'Habitat	515 646,27
01/01/2017 - REHAB. 179 LOGTS A KERANQUERE	BREST METROPOLE HABITAT	BREST METROPOLE HABITAT	Office Public de l'Habitat	201 072,03
01/01/2017 - 6 LOGTS 33, RUE TURENNE	BREST METROPOLE HABITAT	BREST METROPOLE HABITAT	Office Public de l'Habitat	80 073,95
01/01/2017 - 6 LOGTS 33, RUE TURENNE	BREST METROPOLE HABITAT	BREST METROPOLE HABITAT	Office Public de l'Habitat	53 600,62
01/01/2017 - ACQ IMM 41, RUE DE SIAM	BREST METROPOLE HABITAT	BREST METROPOLE HABITAT	Office Public de l'Habitat	116 671,38
01/01/2017 - ACQ 41, RUE DE SIAM	BREST METROPOLE HABITAT	BREST METROPOLE HABITAT	Office Public de l'Habitat	48 332,31
01/01/2017 - ACQ IMM 3, RUE FREGATE LA BOUSSOLE	BREST METROPOLE HABITAT	BREST METROPOLE HABITAT	Office Public de l'Habitat	130 749,97
01/01/2017 - ACQ IMM 3, RUE FREGATE LA BOUSSOLE	BREST METROPOLE HABITAT	BREST METROPOLE HABITAT	Office Public de l'Habitat	86 355,94
01/01/2017 - IMM 40, RUE DU MOULIN A POUUDRE	BREST METROPOLE HABITAT	BREST METROPOLE HABITAT	Office Public de l'Habitat	219 793,73
01/01/2017 - IMM 40, RUE DU MOULIN A POUUDRE	BREST METROPOLE HABITAT	BREST METROPOLE HABITAT	Office Public de l'Habitat	53 222,46
01/01/2017 - 13 PAVILLONS RUE M. YOURCENAR	BREST METROPOLE HABITAT	BREST METROPOLE HABITAT	Office Public de l'Habitat	662 048,18
01/01/2017 - 13 PAVILLONS RUE M. YOURCENAR	BREST METROPOLE HABITAT	BREST METROPOLE HABITAT	Office Public de l'Habitat	303 229,21
01/01/2017 - 27 LOGTS RUE Y. COLLET	BREST METROPOLE HABITAT	BREST METROPOLE HABITAT	Office Public de l'Habitat	264 405,09
01/01/2017 - 27 LOGTS RUE Y. COLLET	BREST METROPOLE HABITAT	BREST METROPOLE HABITAT	Office Public de l'Habitat	1 142 873,23
01/01/2017 - 26, RUE DU PROFESSEUR LANGEVIN	BREST METROPOLE HABITAT	BREST METROPOLE HABITAT	Office Public de l'Habitat	55 686,30
01/01/2017 - 26 RUE DU PROFESSEUR LANGEVIN	BREST METROPOLE HABITAT	BREST METROPOLE HABITAT	Office Public de l'Habitat	82 030,37
01/01/2017 - 19 LOGTS RUES LA SOURCE ET ST MALO	BREST METROPOLE HABITAT	BREST METROPOLE HABITAT	Office Public de l'Habitat	825 533,17
01/01/2017 - 13 LOGTS VENELLE PRAT LEDAN	BREST METROPOLE HABITAT	BREST METROPOLE HABITAT	Office Public de l'Habitat	756 539,73
01/01/2017 - 39 LOGTS VENELLE PRAT LEDAN	BREST METROPOLE HABITAT	BREST METROPOLE HABITAT	Office Public de l'Habitat	1 081 811,86
01/01/2017 - 39 LOGTS VENELLE PRAT LEDAN	BREST METROPOLE HABITAT	BREST METROPOLE HABITAT	Office Public de l'Habitat	313 616,59
01/01/2017 - AMEL. 334 LOGTS GROUPE DU GUELMEUR	BREST METROPOLE HABITAT	BREST METROPOLE HABITAT	Office Public de l'Habitat	975 246,54
01/01/2017 - ACQ AMEL IMM 13 RUE TIERS	BREST METROPOLE HABITAT	BREST METROPOLE HABITAT	Office Public de l'Habitat	113 541,33
01/01/2017 - AMEL. 220 LOGTS TOURS QUELIVERZAN	BREST METROPOLE HABITAT	BREST METROPOLE HABITAT	Office Public de l'Habitat	271 046,99
01/01/2017 - 8 LOGTS 11, RUE MARENCO	BREST METROPOLE HABITAT	BREST METROPOLE HABITAT	Office Public de l'Habitat	218 137,44
01/01/2017 - 8 LOGTS 11 RUE MARENCO	BREST METROPOLE HABITAT	BREST METROPOLE HABITAT	Office Public de l'Habitat	145 157,78
01/01/2017 - CONST MAISON ENFANTS PONT NEUF	BREST METROPOLE HABITAT	BREST METROPOLE HABITAT	Office Public de l'Habitat	521 220,14

Nature de l'engagement (2)	Nom de l'organisme	Raison sociale de l'organisme	Nature juridique de l'organisme	Montant de l'engagement
01/01/2017 - OPERATION KERANGOFF	BREST METROPOLE HABITAT	BREST METROPOLE HABITAT	Office Public de l'Habitat	128 674,48
01/01/2017 - COMPACTAGE 40 PRETS CDC	BREST METROPOLE HABITAT	BREST METROPOLE HABITAT	Office Public de l'Habitat	23 084 381,86
01/01/2017 - 41 LOGEMENT KERINOU BREST	BREST METROPOLE HABITAT	BREST METROPOLE HABITAT	Office Public de l'Habitat	1 031 936,24
01/01/2017 - CONST.62 LOGMTS CITE KERIGONA	BREST METROPOLE HABITAT	BREST METROPOLE HABITAT	Office Public de l'Habitat	683 337,71
01/01/2017 - CONST. 62 LOGMTS CITE KERIGON	BREST METROPOLE HABITAT	BREST METROPOLE HABITAT	Office Public de l'Habitat	681 705,30
01/01/2017 - CONST.62 LOGMTS CITE KERIGONA	BREST METROPOLE HABITAT	BREST METROPOLE HABITAT	Office Public de l'Habitat	207 816,62
01/01/2017 - ACQ AMELIOR. 29 LOGTS KERANROUX	BREST METROPOLE HABITAT	BREST METROPOLE HABITAT	Office Public de l'Habitat	490 604,89
01/01/2017 - AMEL. 94 LOGMTS A KERANROUX	BREST METROPOLE HABITAT	BREST METROPOLE HABITAT	Office Public de l'Habitat	437 537,18
01/01/2017 - ACQ AMEL 4 LOGMTS F RIVIERE	BREST METROPOLE HABITAT	BREST METROPOLE HABITAT	Office Public de l'Habitat	80 186,65
01/01/2017 - ACQ. AMEL. 8 LOGMTS R. BRUAT	BREST METROPOLE HABITAT	BREST METROPOLE HABITAT	Office Public de l'Habitat	139 374,62
01/01/2017 - ACQ. AMEL. 20 LOGMTS ANATOLE FR	BREST METROPOLE HABITAT	BREST METROPOLE HABITAT	Office Public de l'Habitat	354 315,72
01/01/2017 - ACQ. 100 LOGMTS RUE MAISSIN	BREST METROPOLE HABITAT	BREST METROPOLE HABITAT	Office Public de l'Habitat	137 893,82
01/01/2017 - CONST. 5 LOGMTS 7, R. RACINE	BREST METROPOLE HABITAT	BREST METROPOLE HABITAT	Office Public de l'Habitat	142 169,99
01/01/2017 - CONST 6 LOGMTS 37 R. TOUROT	BREST METROPOLE HABITAT	BREST METROPOLE HABITAT	Office Public de l'Habitat	172 580,20
01/01/2017 - CONST 18 LOGMTS GUELMEUR	BREST METROPOLE HABITAT	BREST METROPOLE HABITAT	Office Public de l'Habitat	536 246,68
01/01/2017 - CONST 12 LOGMTS R. BAILLY	BREST METROPOLE HABITAT	BREST METROPOLE HABITAT	Office Public de l'Habitat	425 123,67
01/01/2017 - FIN. 19 LOGTS ZAC KEREDERN	BREST METROPOLE HABITAT	BREST METROPOLE HABITAT	Office Public de l'Habitat	664 461,25
01/01/2017 - CONST. 41 LOGMTS ILOT BRANDA REFI F95300	BREST METROPOLE HABITAT	BREST METROPOLE HABITAT	Office Public de l'Habitat	1 353 350,81
01/01/2017 - TRAVX CONST. 14 LOGMTS KERVAO REFI F95250	BREST METROPOLE HABITAT	BREST METROPOLE HABITAT	Office Public de l'Habitat	578 991,76
01/01/2017 - CONST. 21 LOGMTS R. MUGUET REFI F95170	BREST METROPOLE HABITAT	BREST METROPOLE HABITAT	Office Public de l'Habitat	877 583,54
01/01/2017 - CONST. 12 LOGMTS PAUL ELUARD REFI F95110	BREST METROPOLE HABITAT	BREST METROPOLE HABITAT	Office Public de l'Habitat	338 697,90
01/01/2017 - CONST. 28 LOGTS PILIER ROUGE	BREST METROPOLE HABITAT	BREST METROPOLE HABITAT	Office Public de l'Habitat	1 631 874,02
01/01/2017 - CONST 44 LOGMTS R. F CORDON	BREST METROPOLE HABITAT	BREST METROPOLE HABITAT	Office Public de l'Habitat	956 488,99
01/01/2017 - 30 LOGMTS CLINIQUE ST ESPRIT	BREST METROPOLE HABITAT	BREST METROPOLE HABITAT	Office Public de l'Habitat	935 085,79
01/01/2017 - CONST 7 LOGMTS R. DENIS PAPIN	BREST METROPOLE HABITAT	BREST METROPOLE HABITAT	Office Public de l'Habitat	270 850,53
01/01/2017 - REHAB 7 LOGMTS 56, BD GAMBETT	BREST METROPOLE HABITAT	BREST METROPOLE HABITAT	Office Public de l'Habitat	183 639,19
01/01/2017 - TRAVX REHAB 49, R. DE L'EGLIS	BREST METROPOLE HABITAT	BREST METROPOLE HABITAT	Office Public de l'Habitat	468 810,79
01/01/2017 - CONST 11 LOGTS 49, R L'EGLISE	BREST METROPOLE HABITAT	BREST METROPOLE HABITAT	Office Public de l'Habitat	136 218,87
01/01/2017 - KERINOU LOSTALLEN ET C PEGUY	BREST METROPOLE HABITAT	BREST METROPOLE HABITAT	Office Public de l'Habitat	353 476,95
01/01/2017 - CONST 36 LOGMTS R. FREGATE LA	BREST METROPOLE HABITAT	BREST METROPOLE HABITAT	Office Public de l'Habitat	676 657,91
01/01/2017 - REHAB IMM. 74, R. DE VERDUN	BREST METROPOLE HABITAT	BREST METROPOLE HABITAT	Office Public de l'Habitat	73 465,18
01/01/2017 - ACQ ET REHAB IMM. 190, R. A. F	BREST METROPOLE HABITAT	BREST METROPOLE HABITAT	Office Public de l'Habitat	58 851,68
01/01/2017 - CONST R. DE L'EGLISE, R. LARS	BREST METROPOLE HABITAT	BREST METROPOLE HABITAT	Office Public de l'Habitat	41 963,68
01/01/2017 - CONST DE 26 LOGMTS LOSTALLEN	BREST METROPOLE HABITAT	BREST METROPOLE HABITAT	Office Public de l'Habitat	33 489,05
01/01/2017 - CONST 11 LOGMTS 49, R. EGLISE	BREST METROPOLE HABITAT	BREST METROPOLE HABITAT	Office Public de l'Habitat	13 637,20
01/01/2017 - CONST ILOT MAIRIE LAMBEZ 15 LO	BREST METROPOLE HABITAT	BREST METROPOLE HABITAT	Office Public de l'Habitat	548 087,62
01/01/2017 - ACQUIS. REHAB. 196 R A.FRANCE	BREST METROPOLE HABITAT	BREST METROPOLE HABITAT	Office Public de l'Habitat	78 699,93
19/01/2017 - REFINT - F 92539 LA PEROUSE 043 677	BREST METROPOLE HABITAT	BREST METROPOLE HABITAT	Office Public de l'Habitat	1 529 978,65
19/01/2017 - REFINT - F 2012-009 "GROUPE SCOLAIRES" 043 676	BREST METROPOLE HABITAT	BREST METROPOLE HABITAT	Office Public de l'Habitat	1 449 963,21
02/03/2017 - Rue Florent SCHIMDTBREST	SA HLM LE LOGIS BRETON	LE LOGIS BRETON	SA HLM	575 175,00
02/03/2017 - Rue Florent SCHIMDTBREST	SA HLM LE LOGIS BRETON	LE LOGIS BRETON	SA HLM	147 836,00
02/03/2017 - Rue Florent SCHIMDTBREST	SA HLM LE LOGIS BRETON	LE LOGIS BRETON	SA HLM	1 370 696,00
02/03/2017 - Rue Florent SCHIMDTBREST	SA HLM LE LOGIS BRETON	LE LOGIS BRETON	SA HLM	352 308,00
11/05/2017 - ZAC Messioual - CN - 16 Lgts	SA HLM AIGUILLON CONSTRUCTION	AIGUILLON CONSTRUCTION	SA HLM	349 000,00
11/05/2017 - ZAC Messioual - CN - 16 lgts	SA HLM AIGUILLON CONSTRUCTION	AIGUILLON CONSTRUCTION	SA HLM	101 000,00
11/05/2017 - ZAC Messioual - CN - 16 lgts	SA HLM AIGUILLON CONSTRUCTION	AIGUILLON CONSTRUCTION	SA HLM	755 000,00
11/05/2017 - ZAC Messioual - CN - 16 lgts	SA HLM AIGUILLON CONSTRUCTION	AIGUILLON CONSTRUCTION	SA HLM	239 000,00
11/05/2017 - 13 rue marceau BREST	SA HLM LES FOYERS	SA HLM LES FOYERS	SA HLM	247 634,00
11/05/2017 - 13 rue marceau BREST	SA HLM LES FOYERS	SA HLM LES FOYERS	SA HLM	57 115,00
29/06/2017 - 38 RUE LAZARE BREST	SA HLM LE LOGIS BRETON	LE LOGIS BRETON	SA HLM	220 000,00

Nature de l'engagement (2)	Nom de l'organisme	Raison sociale de l'organisme	Nature juridique de l'organisme	Montant de l'engagement
12/10/2017 - 52 RUE VAUBAN BREST	SA HLM LES FOYERS	SA HLM LES FOYERS	SA HLM	347 618,00
12/10/2017 - 52 RUE VAUBAN BREST	SA HLM LES FOYERS	SA HLM LES FOYERS	SA HLM	125 074,00
12/10/2017 - 24 RUE JULES GUESDES BREST	SA HLM LES FOYERS	SA HLM LES FOYERS	SA HLM	279 143,00
12/10/2017 - 24 RUE JULES GUESDES BREST	SA HLM LES FOYERS	SA HLM LES FOYERS	SA HLM	99 342,00
12/10/2017 - 14 RUE TROBRIANT BREST	SA HLM LES FOYERS	SA HLM LES FOYERS	SA HLM	433 275,00
12/10/2017 - 14 RUE TROBRIANT BREST	SA HLM LES FOYERS	SA HLM LES FOYERS	SA HLM	154 460,00
12/10/2017 - 9 RUE SOUVESTRE BREST	SA HLM LES FOYERS	SA HLM LES FOYERS	SA HLM	223 966,00
12/10/2017 - 9 RUE SOUVESTRE BREST	SA HLM LES FOYERS	SA HLM LES FOYERS	SA HLM	98 540,00
07/12/2017 - RUE YVES JAUOEN BREST	SA HLM AIGUILLON CONSTRUCTION	AIGUILLON CONSTRUCTION	SA HLM	61 232,00
14/06/2018 - 12 pavillons Fontaine MARGOT - BREST	BREST METROPOLE HABITAT	BREST METROPOLE HABITAT	Office Public de l'Habitat	1 200 000,00
01/07/2018 - Rue Poullaouec AA 3 lgt 29200	SA HLM LES FOYERS	SA HLM LES FOYERS	SA HLM	112 116,00
01/07/2018 - Rue Poullaouec AA 3 lgt 29200	SA HLM LES FOYERS	SA HLM LES FOYERS	SA HLM	33 719,00
01/07/2018 - Rue Kéruscun AA 5 lgt 29200	SA HLM LES FOYERS	SA HLM LES FOYERS	SA HLM	147 654,00
01/07/2018 - Rue Kéruscun AA 5 lgt 29200	SA HLM LES FOYERS	SA HLM LES FOYERS	SA HLM	26 775,00
01/07/2018 - Rue Bohars AA 7 lgt 29200	SA HLM LES FOYERS	SA HLM LES FOYERS	SA HLM	434 832,00
01/07/2018 - Rue Bohars AA 7 lgt 29200	SA HLM LES FOYERS	SA HLM LES FOYERS	SA HLM	47 556,00
01/07/2018 - Du Guesclin AA 3 lgt 29200	SA HLM LES FOYERS	SA HLM LES FOYERS	SA HLM	145 667,00
01/07/2018 - Du Guesclin AA 3 lgt 29200	SA HLM LES FOYERS	SA HLM LES FOYERS	SA HLM	44 850,00
01/07/2018 - Rue Kérvin AA 7 lgt 29200	SA HLM LES FOYERS	SA HLM LES FOYERS	SA HLM	439 913,00
01/07/2018 - Rue Kérvin AA 7 lgt 29200	SA HLM LES FOYERS	SA HLM LES FOYERS	SA HLM	89 088,00
06/11/2018 - Les Equinoxes ZAC des Capucins Ilot D3	SA HLM AIGUILLON CONSTRUCTION	AIGUILLON CONSTRUCTION	SA HLM	3 115 000,00
07/02/2019 - 184 rue Cdt Drogou - BREST	SA HLM AIGUILLON CONSTRUCTION	AIGUILLON CONSTRUCTION	SA HLM	138 843,00
23/04/2019 - EHPAD Foyer de l'Adoration - Site IFAC BREST	SCI Maison St Joseph	SCI MAISON SAINT-JOSEPH	ASSOCIATION	2 506 275,00
23/04/2019 - EHPAD Foyer de l'Adoration - Site IFAC BREST	SCI Maison St Joseph	SCI MAISON SAINT-JOSEPH	ASSOCIATION	2 826 225,00
23/04/2019 - Résidence autonomie - PLS	SCI Maison St Joseph	SCI MAISON SAINT-JOSEPH	ASSOCIATION	900 450,00
23/04/2019 - Résidence autonomie - Complément PLS	SCI Maison St Joseph	SCI MAISON SAINT-JOSEPH	ASSOCIATION	266 550,00
23/04/2019 - Rés Pers Agées Autonomes (RPAA) - PLS	SCI Maison St Joseph	SCI MAISON SAINT-JOSEPH	ASSOCIATION	1 367 500,00
23/04/2019 - Rés Pers Agées Autonomes (RPAA) - PLS	SCI Maison St Joseph	SCI MAISON SAINT-JOSEPH	ASSOCIATION	640 000,00
23/04/2019 - Rés Pers Agées Autonomes (RPAA) - CARSAT	SCI Maison St Joseph	SCI MAISON SAINT-JOSEPH	ASSOCIATION	447 500,00
23/04/2019 - Résidence autonomie - CARSAT	SCI Maison St Joseph	SCI MAISON SAINT-JOSEPH	ASSOCIATION	425 500,00
23/05/2019 - Rénovation des groupes scolaires de Brest	BREST METROPOLE AMENAGEMENT - SPL	SPL BREST METROPOLE AMENAGEMENT	Société Publique Locale	1 412 500,00
23/05/2019 - Renovation parc scolaire - Kerargouyat - Tranche 2	BREST METROPOLE AMENAGEMENT - SPL	SPL BREST METROPOLE AMENAGEMENT	Société Publique Locale	1 195 361,00
10/10/2019 - Haut de mesnos rue Dreyfus Brest	ESPACIL HABITAT	ESPACIL HABITAT	SA HLM	170 000,00
10/10/2019 - Haut de mesnos rue Dreyfus Brest	ESPACIL HABITAT	ESPACIL HABITAT	SA HLM	84 200,00
10/10/2019 - Haut de mesnos rue Dreyfus Brest	ESPACIL HABITAT	ESPACIL HABITAT	SA HLM	369 400,00
10/10/2019 - Haut de mesnos rue Dreyfus Brest	ESPACIL HABITAT	ESPACIL HABITAT	SA HLM	173 300,00
03/12/2019 - Renovation parc scolaire - Les 4 moulins - Tranche 1	BREST METROPOLE AMENAGEMENT - SPL	SPL BREST METROPOLE AMENAGEMENT	Société Publique Locale	1 436 227,00
05/02/2020 - PSLA - Opération "Lanroze Tranche 1 - Le Restic"	SCCV DE LANROZE	SCCV DE LANROZE	SCCV	3 463 297,00
06/02/2020 - Réhabilitation de 74 logements 1 à 12 rue Yves Tanguy à BREST	SA HLM AIGUILLON CONSTRUCTION	AIGUILLON CONSTRUCTION	SA HLM	1 714 000,00
03/07/2020 - Les hauts de Kerleguer - BREST	BREST METROPOLE HABITAT	BREST METROPOLE HABITAT	Office Public de l'Habitat	971 815,00
03/07/2020 - Les hauts de Kerleguer - BREST	BREST METROPOLE HABITAT	BREST METROPOLE HABITAT	Office Public de l'Habitat	1 548 260,00
03/07/2020 - Les hauts de Kerleguer - BREST	BREST METROPOLE HABITAT	BREST METROPOLE HABITAT	Office Public de l'Habitat	983 664,00
03/07/2020 - Les hauts de Kerleguer - BREST	BREST METROPOLE HABITAT	BREST METROPOLE HABITAT	Office Public de l'Habitat	185 000,00
11/09/2020 - Foyer KERLIVET BREST	BREST METROPOLE HABITAT	BREST METROPOLE HABITAT	Office Public de l'Habitat	272 948,00
11/09/2020 - 10 Lgts rue Saint Saens BREST	BREST METROPOLE HABITAT	BREST METROPOLE HABITAT	Office Public de l'Habitat	50 000,00
11/09/2020 - 10 Lgts rue Saint Saens BREST	BREST METROPOLE HABITAT	BREST METROPOLE HABITAT	Office Public de l'Habitat	209 780,00

Nature de l'engagement (2)	Nom de l'organisme	Raison sociale de l'organisme	Nature juridique de l'organisme	Montant de l'engagement
11/09/2020 - 10 Lgts rue Saint Saens BREST	BREST METROPOLE HABITAT	BREST METROPOLE HABITAT	Office Public de l'Habitat	233 726,00
11/09/2020 - 10 Lgts rue Saint Saens BREST	BREST METROPOLE HABITAT	BREST METROPOLE HABITAT	Office Public de l'Habitat	29 884,00
11/09/2020 - 10 Lgts rue Saint Saens BREST	BREST METROPOLE HABITAT	BREST METROPOLE HABITAT	Office Public de l'Habitat	69 756,00
11/09/2020 - 7 Logts rue Puebla BREST	BREST METROPOLE HABITAT	BREST METROPOLE HABITAT	Office Public de l'Habitat	196 624,00
11/09/2020 - 7 Logts rue Puebla BREST	BREST METROPOLE HABITAT	BREST METROPOLE HABITAT	Office Public de l'Habitat	105 405,00
11/09/2020 - 7 Logts rue Puebla BREST	BREST METROPOLE HABITAT	BREST METROPOLE HABITAT	Office Public de l'Habitat	70 426,00
11/09/2020 - 7 Logts rue Puebla BREST	BREST METROPOLE HABITAT	BREST METROPOLE HABITAT	Office Public de l'Habitat	37 752,00
11/09/2020 - 7 Logts rue Puebla BREST	BREST METROPOLE HABITAT	BREST METROPOLE HABITAT	Office Public de l'Habitat	35 000,00
30/09/2020 - PSLA - Opération Messioual Ilot 3	BREST METROPOLE HABITAT	BREST METROPOLE HABITAT	Office Public de l'Habitat	2 400 000,00
13/10/2020 - BREST Le Restic	SA HLM LE LOGIS BRETON	LE LOGIS BRETON	SA HLM	205 400,00
03/11/2020 - Prêt Transfert de Patrimoine (Soulte)	COALLIA HABITAT	COALLIA	Association	812 586,00
09/11/2020 - Brest Pen Ar Créac'h	BREST METROPOLE HABITAT	BREST METROPOLE HABITAT	Office Public de l'Habitat	2 860 000,00
09/11/2020 - Brest Pen Ar Créac'h	BREST METROPOLE HABITAT	BREST METROPOLE HABITAT	Office Public de l'Habitat	3 275 091,00
09/11/2020 - Brest Les Capucins Ilot D	BREST METROPOLE HABITAT	BREST METROPOLE HABITAT	Office Public de l'Habitat	446 857,00
09/11/2020 - Brest Les Capucins Ilot D	BREST METROPOLE HABITAT	BREST METROPOLE HABITAT	Office Public de l'Habitat	393 379,00
09/11/2020 - Brest Les Capucins Ilot D	BREST METROPOLE HABITAT	BREST METROPOLE HABITAT	Office Public de l'Habitat	202 684,00
09/11/2020 - Brest Les Capucins Ilot D	BREST METROPOLE HABITAT	BREST METROPOLE HABITAT	Office Public de l'Habitat	178 428,00
07/01/2021 - Résid, Peguy Kervern BREST	SA HLM AIGUILLON CONSTRUCTION	AIGUILLON CONSTRUCTION	SA HLM	842 000,00
07/01/2021 - Résid, Peguy Kervern BREST	SA HLM AIGUILLON CONSTRUCTION	AIGUILLON CONSTRUCTION	SA HLM	120 000,00
07/01/2021 - Résid, Peguy Kervern BREST	SA HLM AIGUILLON CONSTRUCTION	AIGUILLON CONSTRUCTION	SA HLM	200 000,00
15/01/2021 - Réhabilitation de 36 logements Résidence Coat Ar Guéven Rue Malherbe à BREST	ESPACIL HABITAT	ESPACIL HABITAT	SA HLM	802 705,00
15/01/2021 - Réhabilitation de 36 logements Résidence Coat Ar Guéven Rue Malherbe à BREST	ESPACIL HABITAT	ESPACIL HABITAT	SA HLM	216 000,00
24/03/2021 - Réhabilitation 74 Igts Cavale Blanche BREST	SA HLM AIGUILLON CONSTRUCTION	AIGUILLON CONSTRUCTION	SA HLM	147 660,00
01/04/2021 - Rénovation des groupes scolaires de Brest - Langevin	BREST METROPOLE AMENAGEMENT - SPL	SPL BREST METROPOLE AMENAGEMENT	Société Publique Locale	400 000,00
27/04/2021 - Yseéo en VEFA Brest	SA HLM LE LOGIS BRETON	LE LOGIS BRETON	SA HLM	71 656,00
27/04/2021 - Yseéo en VEFA Brest	SA HLM LE LOGIS BRETON	LE LOGIS BRETON	SA HLM	52 580,00
29/04/2021 - Foyer jeunes travailleurs RUE MICHELET - brest	SEMPI DU PONANT	Société d'Economie Mixte de Portage Immobilier de la Ville de Brest	Société d'Economie Mixte	160 274,00
07/10/2021 - Réhabilitation de 81 logements Résidence La Cavale Blanche Rue Jean Michel Caradec à BREST	ESPACIL HABITAT	ESPACIL HABITAT	SA HLM	709 000,00
07/10/2021 - Réhabilitation de 81 logements Résidence La Cavale Blanche Rue Jean Michel Caradec à BREST	ESPACIL HABITAT	ESPACIL HABITAT	SA HLM	1 328 695,00
09/12/2021 - 32 logements Rue Cosmao Dumanoir	BREST METROPOLE HABITAT	BREST METROPOLE HABITAT	Office Public de l'Habitat	475 926,00
09/12/2021 - 32 logements Rue Cosmao Dumanoir	BREST METROPOLE HABITAT	BREST METROPOLE HABITAT	Office Public de l'Habitat	216 824,00
09/12/2021 - 32 logements Rue Cosmao Dumanoir	BREST METROPOLE HABITAT	BREST METROPOLE HABITAT	Office Public de l'Habitat	1 194 351,00
09/12/2021 - 32 logements Rue Cosmao Dumanoir	BREST METROPOLE HABITAT	BREST METROPOLE HABITAT	Office Public de l'Habitat	544 126,00
09/12/2021 - 21 logements Fontaine Margot	BREST METROPOLE HABITAT	BREST METROPOLE HABITAT	Office Public de l'Habitat	213 181,00
09/12/2021 - 21 logements Fontaine Margot	BREST METROPOLE HABITAT	BREST METROPOLE HABITAT	Office Public de l'Habitat	109 899,00
09/12/2021 - 21 logements Fontaine Margot	BREST METROPOLE HABITAT	BREST METROPOLE HABITAT	Office Public de l'Habitat	1 842 003,00
09/12/2021 - 21 logements Fontaine Margot	BREST METROPOLE HABITAT	BREST METROPOLE HABITAT	Office Public de l'Habitat	340 804,00
09/12/2021 - Réhabilitation 272 Igts Groupe KERBERNARD BREST	BREST METROPOLE HABITAT	BREST METROPOLE HABITAT	Office Public de l'Habitat	2 651 809,00
09/12/2021 - Réhabilitation 272 Igts Groupe KERBERNARD BREST	BREST METROPOLE HABITAT	BREST METROPOLE HABITAT	Office Public de l'Habitat	4 255 500,00
09/12/2021 - Réhabilitation 59 Igts Groupe KERMARIA BREST	BREST METROPOLE HABITAT	BREST METROPOLE HABITAT	Office Public de l'Habitat	1 681 217,00
09/12/2021 - Réhabilitation 59 Igts Groupe KERMARIA BREST	BREST METROPOLE HABITAT	BREST METROPOLE HABITAT	Office Public de l'Habitat	354 000,00
09/12/2021 - Réhabilitation 402 Igts Groupe LAMBEZELLEC BREST	BREST METROPOLE HABITAT	BREST METROPOLE HABITAT	Office Public de l'Habitat	2 557 776,00
09/12/2021 - Réhabilitation 402 Igts Groupe LAMBEZELLEC BREST	BREST METROPOLE HABITAT	BREST METROPOLE HABITAT	Office Public de l'Habitat	4 644 000,00

Nature de l'engagement (2)	Nom de l'organisme	Raison sociale de l'organisme	Nature juridique de l'organisme	Montant de l'engagement
09/12/2021 - Réhabilitation 56 lgts Groupe POULCANASTROC KERBLOAS BREST	BREST METROPOLE HABITAT	BREST METROPOLE HABITAT	Office Public de l'Habitat	295 248,00
09/12/2021 - Réhabilitation 41 lgts SANQUER BREST	BREST METROPOLE HABITAT	BREST METROPOLE HABITAT	Office Public de l'Habitat	60 000,00
09/12/2021 - Réhabilitation 41 lgts SANQUER BREST	BREST METROPOLE HABITAT	BREST METROPOLE HABITAT	Office Public de l'Habitat	270 296,68
09/12/2021 - Réhabilitation 41 lgts SANQUER BREST	BREST METROPOLE HABITAT	BREST METROPOLE HABITAT	Office Public de l'Habitat	653 662,32
09/12/2021 - Réhabilitation 41 lgts SANQUER BREST	BREST METROPOLE HABITAT	BREST METROPOLE HABITAT	Office Public de l'Habitat	210 000,00
09/12/2021 - Réhabilitation 41 lgts SANQUER BREST	BREST METROPOLE HABITAT	BREST METROPOLE HABITAT	Office Public de l'Habitat	410 000,00
15/06/2022 - Résidence Liberte 23 rue Duquesne	SEMPI DU PONANT	Société d'Economie Mixte de Portage Immobilier de la Ville de Brest	Société d'Economie Mixte	1 733 111,00
28/06/2022 - 11 logements Rue Robespierre	BREST METROPOLE HABITAT	BREST METROPOLE HABITAT	Office Public de l'Habitat	756 303,00
28/06/2022 - 11 logements Rue Robespierre	BREST METROPOLE HABITAT	BREST METROPOLE HABITAT	Office Public de l'Habitat	670 690,00
28/06/2022 - 11 logements Rue Robespierre	BREST METROPOLE HABITAT	BREST METROPOLE HABITAT	Office Public de l'Habitat	390 244,00
28/06/2022 - 11 logements Rue Robespierre	BREST METROPOLE HABITAT	BREST METROPOLE HABITAT	Office Public de l'Habitat	55 000,00
28/06/2022 - 31 logements Rue Yves GILOUX	BREST METROPOLE HABITAT	BREST METROPOLE HABITAT	Office Public de l'Habitat	1 503 658,00
28/06/2022 - 31 logements Rue Yves GILOUX	BREST METROPOLE HABITAT	BREST METROPOLE HABITAT	Office Public de l'Habitat	1 421 707,00
28/06/2022 - 31 logements Rue Yves GILOUX	BREST METROPOLE HABITAT	BREST METROPOLE HABITAT	Office Public de l'Habitat	1 184 756,00
28/06/2022 - 31 logements Rue Yves GILOUX	BREST METROPOLE HABITAT	BREST METROPOLE HABITAT	Office Public de l'Habitat	155 000,00
30/06/2022 - Brest Messioual II ilot 1 10 lgts r Irene Joliot Curie	BREST METROPOLE HABITAT	BREST METROPOLE HABITAT	Office Public de l'Habitat	726 904,00
30/06/2022 - Brest Messioual II ilot 1 10 lgts r Irene Joliot Curie	BREST METROPOLE HABITAT	BREST METROPOLE HABITAT	Office Public de l'Habitat	662 945,00
30/06/2022 - Brest Messioual II ilot 1 10 lgts r Irene Joliot Curie	BREST METROPOLE HABITAT	BREST METROPOLE HABITAT	Office Public de l'Habitat	392 237,00
30/06/2022 - Brest Messioual II ilot 1 10 lgts r Irene Joliot Curie	BREST METROPOLE HABITAT	BREST METROPOLE HABITAT	Office Public de l'Habitat	50 000,00
26/07/2022 - 115 lgts étudiants 15 rue de l'Harteloire	BREST METROPOLE HABITAT	BREST METROPOLE HABITAT	Office Public de l'Habitat	1 664 146,00
26/07/2022 - 115 lgts étudiants 15 rue de l'Harteloire	BREST METROPOLE HABITAT	BREST METROPOLE HABITAT	Office Public de l'Habitat	2 144 430,00
26/07/2022 - 115 lgts étudiants 15 rue de l'Harteloire	BREST METROPOLE HABITAT	BREST METROPOLE HABITAT	Office Public de l'Habitat	1 787 026,00
26/07/2022 - 115 lgts étudiants 15 rue de l'Harteloire	BREST METROPOLE HABITAT	BREST METROPOLE HABITAT	Office Public de l'Habitat	1 150 000,00
26/09/2022 - 20 lgts 82 rue Massillon 31 rue Jule Ferry	BREST METROPOLE HABITAT	BREST METROPOLE HABITAT	Office Public de l'Habitat	218 533,00
26/09/2022 - 20 lgts 82 rue Massillon 31 rue Jule Ferry	BREST METROPOLE HABITAT	BREST METROPOLE HABITAT	Office Public de l'Habitat	60 586,00
26/09/2022 - 20 lgts 82 rue Massillon 31 rue Jule Ferry	BREST METROPOLE HABITAT	BREST METROPOLE HABITAT	Office Public de l'Habitat	502 536,00
26/09/2022 - 20 lgts 82 rue Massillon 31 rue Jule Ferry	BREST METROPOLE HABITAT	BREST METROPOLE HABITAT	Office Public de l'Habitat	219 468,00
26/09/2022 - Réhab 105 lgts rue Kerber et 4 rue Francois Cordon	BREST METROPOLE HABITAT	BREST METROPOLE HABITAT	Office Public de l'Habitat	1 335 500,00
26/09/2022 - Acquisition Amélioration 54 lgts 2 Rue de Kermaria	BREST METROPOLE HABITAT	BREST METROPOLE HABITAT	Office Public de l'Habitat	2 365 476,00
07/11/2022 - Financement opération Messioual 2 ilot 2 à Brest	BREST METROPOLE HABITAT	BREST METROPOLE HABITAT	Office Public de l'Habitat	400 000,00
23/10/2023 - Construction de 7 logements situés 45 rue Saint Marc 29200 BREST	BREST METROPOLE HABITAT	BREST METROPOLE HABITAT	Office Public de l'Habitat	92 633,00
23/10/2023 - Construction de 7 logements situés 45 rue Saint Marc 29200 BREST	BREST METROPOLE HABITAT	BREST METROPOLE HABITAT	Office Public de l'Habitat	67 725,00
23/10/2023 - Construction de 7 logements situés 45 rue Saint Marc 29200 BREST	BREST METROPOLE HABITAT	BREST METROPOLE HABITAT	Office Public de l'Habitat	35 000,00
23/10/2023 - Construction de 7 logements situés 45 rue Saint Marc 29200 BREST	BREST METROPOLE HABITAT	BREST METROPOLE HABITAT	Office Public de l'Habitat	314 674,00
23/10/2023 - Construction de 7 logements situés 45 rue Saint Marc 29200 BREST	BREST METROPOLE HABITAT	BREST METROPOLE HABITAT	Office Public de l'Habitat	215 616,00
23/10/2023 - Construction de 10 logements situés 75 à 115 rue Nicole Reine Lepaute 29200 BREST	BREST METROPOLE HABITAT	BREST METROPOLE HABITAT	Office Public de l'Habitat	192 000,00
23/10/2023 - Construction de 10 logements situés 75 à 115 rue Nicole Reine Lepaute 29200 BREST	BREST METROPOLE HABITAT	BREST METROPOLE HABITAT	Office Public de l'Habitat	103 570,00
23/10/2023 - Construction de 10 logements situés 75 à 115 rue Nicole Reine Lepaute 29200 BREST	BREST METROPOLE HABITAT	BREST METROPOLE HABITAT	Office Public de l'Habitat	50 000,00

Nature de l'engagement (2)	Nom de l'organisme	Raison sociale de l'organisme	Nature juridique de l'organisme	Montant de l'engagement
23/10/2023 - Construction de 10 logements situés 75 à 115 rue Nicole Reine Lepaute 29200 BREST	BREST METROPOLE HABITAT	BREST METROPOLE HABITAT	Office Public de l'Habitat	470 000,00
23/10/2023 - Construction de 10 logements situés 75 à 115 rue Nicole Reine Lepaute 29200 BREST	BREST METROPOLE HABITAT	BREST METROPOLE HABITAT	Office Public de l'Habitat	249 828,00
Subventions supérieures à 75 000 € ou représentant plus de 50 % du produit figurant au compte de résultat de l'organisme				
Autres				

(1) Hôtel de la collectivité et autres lieux publics désignés par la collectivité.

(2) Indiquer la date de la décision (délibérations, contrats ou décisions de l'exécutif).

(3) Préciser la nature de la délégation (concession, affermage, régie intéressée...).

(4) Les délégations pour lesquels un engagement hors bilan est constaté font l'objet d'une reprise dans l'état relatif aux autres engagements donnés.

IV – ANNEXES	IV
ANNEXES PATRIMONIALES – LISTE DES ORGANISMES DE REGROUPEMENT	B11.1

LISTE DES ORGANISMES DE REGROUPEMENT AUXQUELS ADHERE LA COLLECTIVITE

DESIGNATION DES ORGANISMES	Date d'adhésion	Mode de participation (1)	Montant du financement
Syndicats mixtes (article L. 5721-2 du CGCT)			
EPCI			
Ecole Européenne Supérieure d'Art de Bretagne (EESAB)	01/01/2011	Contribution	2 027 374,00
Autres organismes de regroupement			
Syndicat du vélodrome du Ponant	01/01/1989	Contribution	15 000,00
Syndicat Mixte de Protection du Littoral Breton VIGIPOL	01/01/2003	Contribution	14 500,00

(1) Indiquer si le financement est fait par TPZ, TPU, TPU + fiscalité additionnelle ou sans fiscalité propre.

IV – ANNEXES	IV
ANNEXES PATRIMONIALES – LISTE DES ETABLISSEMENTS PUBLICS CREEES	B11.2

LISTE DES ETABLISSEMENTS PUBLICS CREEES

Catégorie d'établissement (1)	Intitulé / objet de l'établissement	Date de création	Date de délibération	Nature de l'activité (SPIC/SPA)	TVA (oui / non)
CCAS	CENTRE COMMUNAL D ACTION SOCIALE	01/01/1974	01/01/1974	ACTION SOCIALE	non
CDE	CAISSE DES ECOLES	31/12/1999	31/12/1999	ACTION SOCIALE	non
EPCC	ECOLE EUROPEENNE SUPERIEURE D ART DE BRETAGNE - EESAB	01/01/2011	01/01/2011	ETABLISSEMENT PUBLIC	non
SPL	SPL "LES ATELIERS DES CAPUCINS"	21/01/2016	21/01/2016	SOCIETE PUBLIQUE LOCALE	oui
SPL	SPL BREST METROPOLE AMENAGEMENT	20/12/2017	12/10/2017	SOCIETE PUBLIQUE LOCALE	oui
SPL	SPL BREST'AIM STATIONNEMENT	11/10/2022	28/06/2022	SOCIETE PUBLIQUE LOCALE	oui

(1) Il s'agit de recenser les établissements publics créés par la collectivité pour l'exploitation directe d'un service public relevant de sa compétence.

Pour rappel, la collectivité a l'obligation de constituer une régie si le service concerné est de nature industrielle et commerciale (cf. article L. 1412-1 du CGCT) ou la faculté de constituer une régie si le service concerné est de nature administrative et n'est pas de ceux qui, par leur nature ou par la loi, ne peuvent être assurés que par la collectivité elle-même (cf. article L. 1412-2 du CGCT).

Les régies ainsi créées peuvent, au choix de la collectivité, être dotées :

- soit de la personnalité morale et de l'autonomie financière ;

- soit de la seule autonomie financière.

Cependant, il convient de préciser que seules les régies dotées de la personnalité morale et de l'autonomie financière sont dénommées établissement public et doivent être recensées dans cet état.

IV – ANNEXES	IV
ANNEXES BUDGETAIRES EQUILIBRE BUDGETAIRE	C1.1

DISPONIBILITE DE RESSOURCES PROPRES PROVENANT DES EXERCICES ANTERIEURS**Solde de la section d'investissement de l'exercice N-1 (1)**

	Propositions nouvelles	Vote (2)
Solde d'exécution 001 (A) montant négatif si déficit (D001) montant positif si excédent (R001)	0,00	0,00
Solde des RAR (B) montant négatif si déficit montant positif si excédent	0,00	0,00
Solde de la section investissement de l'exercice N-1 (Solde I = A + B) Solde positif : excédent de financement Solde négatif : besoin de financement	0,00	0,00

Disponibilité des ressources propres provenant des exercices antérieurs après financement de la section investissement de l'exercice N-1 (1)

	Propositions nouvelles	Vote (2)
Affectation au 1068 suite au CA de l'exercice N-1 (C)	0,00	0,00
Solde de la section investissement de l'exercice N-1 (Solde I) Solde positif : excédent de financement Solde négatif : besoin de financement	0,00	0,00
Disponibilité de ressources propres des exercices antérieurs (Solde II = C + Solde I) Solde positif : ressources disponibles pour la couverture de l'annuité Solde négatif : absence de ressources propres provenant des exercices antérieurs pour la couverture de l'annuité	0,00	0,00

COUVERTURE DE L'ANNUTE DE LA DETTE PAR LES RESSOURCES PROPRES - PETIT EQUILIBRE

	Propositions nouvelles	Vote
Dépenses de l'exercice à couvrir par des ressources propres (D)(3)	3 312 000,00	3 312 000,00
Ressources propres externes et internes de l'exercice (E)(3)	14 242 257,16	14 242 257,16
Couverture de l'annuité de la dette (Solde III = E - D) Solde positif : annuité de la dette couverte Solde négatif : annuité de la dette non couverte par les ressources de l'exercice, vérifier la couverture par les éventuelles ressources disponibles des exercices antérieurs (cf. solde II)	10 930 257,16	10 930 257,16

(1) Eléments à compléter uniquement s'il y a eu reprise des résultats, anticipée ou classique

(2) Cumul des crédits de l'exercice votés ou reportés

(3) Les RAR étant intégrés au calcul des ressources propres provenant des exercices antérieurs, seuls les crédits de l'exercice sont à inscrire. Le détail des crédits est présenté aux états suivants : "Equilibre budgétaire - Dépenses" et "Equilibre budgétaire - Recette"

IV – ANNEXES	IV
ANNEXES BUDGETAIRES EQUILIBRE BUDGETAIRE – DEPENSES	C1.2

DEPENSES A COUVRIR PAR DES RESSOURCES PROPRES

Art. (1)	Libellé (1)	Propositions nouvelles	Vote (2)
DEPENSES TOTALES A COUVRIR PAR DES RESSOURCES PROPRES = A + B		3 312 000,00	I 3 312 000,00
16 Emprunts et dettes assimilées (A)		3 132 000,00	3 132 000,00
1631	Emprunts obligataires	0,00	0,00
1641	Emprunts en euros	2 600 000,00	2 600 000,00
1643	Emprunts en devises	0,00	0,00
16441	Opérations afférentes à l'emprunt	532 000,00	532 000,00
1671	Avances consolidées du Trésor	0,00	0,00
1672	Emprunts sur comptes spéciaux du Trésor	0,00	0,00
1678	Autres emprunts et dettes	0,00	0,00
1681	Autres emprunts	0,00	0,00
1682	Bons à moyen terme négociables	0,00	0,00
1687	Autres dettes	0,00	0,00
Dépenses et transferts à déduire des ressources propres (B)		180 000,00	180 000,00
10...	<i>Reprise de dotations, fonds divers et réserves</i>		
10...	Reversement de dotations, fonds divers et réserves		
139	<i>Subv. invest. transférées cpte résultat</i>	180 000,00	180 000,00

(1) Détailler les chapitres budgétaires par article conformément au plan de comptes.

(2) Crédits de l'exercice votés lors de la séance.

IV – ANNEXES	IV
ANNEXES BUDGETAIRES EQUILIBRE BUDGETAIRE – RECETTES	C1.3

RESSOURCES PROPRES

Art. (1)	Libellé (1)	Propositions nouvelles	Vote (2)
RECETTES (RESSOURCES PROPRES) = a + b		14 242 257,16	III 14 242 257,16
Ressources propres externes de l'année (a)		2 324 300,00	2 324 300,00
10222	FCTVA	2 200 000,00	2 200 000,00
10226	Taxe d'aménagement (3)	60 000,00	60 000,00
10227	Versement pour sous densité	0,00	0,00
10228	Autres fonds d'investissement	0,00	0,00
13146	Attributions compensation investissement	0,00	0,00
13156	Attributions compensation investissement	0,00	0,00
13246	Attributions compensation investissement	0,00	0,00
13256	Attributions compensation investissement	0,00	0,00
138	Autres subventions invest. non transf.	64 300,00	64 300,00
26...	Participations et créances rattachées		
27...	Autres immobilisations financières		
Ressources propres internes de l'année (b) (4)		11 917 957,16	11 917 957,16
15...	Provisions pour risques et charges		
169	Primes de remboursement des obligations	0,00	0,00
26...	Participations et créances rattachées		
27...	Autres immobilisations financières		
28...	Amortissement des immobilisations		
28031	Frais d'études	50 000,00	50 000,00
28041511	Subv. Grpt : Bien mobilier, matériel	0,00	0,00
280415321	CCAS : Bien mobilier, matériel	100 000,00	100 000,00
280415322	CCAS : Bâtiments, installations	100 000,00	100 000,00
28041581	Autres grpts-Biens mob., mat. et études	500 000,00	500 000,00
28041582	Autres grpts - Bâtiments et installat°	500 000,00	500 000,00
2804182	Autres org pub - Bât. et installations	10 000,00	10 000,00
280421	Privé - Biens mob., matériel et études	300 000,00	300 000,00
280422	Privé - Bâtiments et installations	300 000,00	300 000,00
280432	Subv.Scol : Bâtiments, installations	10 000,00	10 000,00
2804412	Sub nat org pub - Bât. et installations	50 000,00	50 000,00
2804422	Sub nat privé - Bât. et installations	20 000,00	20 000,00
28046	Attributions compensation investissement	70 000,00	70 000,00
2805	Licences, logiciels, droits similaires	280 000,00	280 000,00
28088	Autres immobilisations incorporelles	0,00	0,00
28121	Plantations d'arbres et d'arbustes	10 000,00	10 000,00
281321	Immeubles de rapport	450 000,00	450 000,00
281351	Bâtiments publics	2 200 000,00	2 200 000,00
281568	Autre matériel, outillage incendie	10 000,00	10 000,00
28158	Autres inst.,matériel,outil. techniques	600 000,00	600 000,00
2816	Biens histo. et cult. - dépenses amorti.	0,00	0,00
28162	Biens historiques et culturels mobiliers	30 000,00	30 000,00
28181	Installations générales, aménagt divers	50 000,00	50 000,00
281828	Autres matériels de transport	300 000,00	300 000,00
281831	Matériel informatique scolaire	140 000,00	140 000,00
281838	Autre matériel informatique	500 000,00	500 000,00
281841	Matériel de bureau et mobilier scolaire	100 000,00	100 000,00
281848	Autres matériels de bureau et mobiliers	500 000,00	500 000,00
28185	Matériel de téléphonie	20 000,00	20 000,00
28188	Autres immo. corporelles	800 000,00	800 000,00
29...	Dépréciations des immobilisations		
31...	Matières premières (et fournitures) (5)		
33...	En-cours de production de biens (5)		
35...	Stocks de produits (5)		
39...	Dépréciation des stocks et en-cours		

Art. (1)	Libellé (1)	Propositions nouvelles	Vote (2)
481...	Charges à rép. sur plusieurs exercices		
49...	Dépréciation des comptes de tiers		
59...	Dépréciation des comptes financiers		
024	Produits des cessions d'immobilisations	210 000,00	210 000,00
021	Virement de la section de fonctionnement	3 707 957,16	3 707 957,16

(1) Les comptes 15, 169, 26, 27, 28, 29, 39, 481, 49 et 59 sont à détailler conformément au plan de comptes.

(2) Crédits de l'exercice votés lors de la séance.

(3) Le compte 10226 peut être utilisé uniquement par les communes et les établissements publics à fiscalité propre.

(4) Les comptes 15, 29, 39, 49 et 59 sont présentés uniquement si la collectivité applique le régime des provisions budgétaires, conformément aux dispositions législatives et réglementaires afférentes.

(5) Les comptes 31, 33 et 35 ne peuvent être utilisés que pour les budgets utilisant la comptabilité de stock. Par conséquent, seuls les budgets retraçant les dépenses et les recettes d'un lotissement ou d'une ZAC peuvent utiliser les comptes susmentionnés.

IV – ANNEXES	IV
AUTRES ELEMENTS D'INFORMATION – LISTE DES SERVICES ASSUJETTIS A LA TVA ET NON ERIGES EN BUDGET ANNEXE	D1

LISTE DES SERVICES ASSUJETTIS A LA TVA ET NON ERIGES EN BUDGET ANNEXE

Catégorie de services	Intitulé / objet du service	Date de création	Date de délibération	Nature de l'activité (SPIC/SPA)
SERVICE NON ERIGE EN BUDGET ANNEXE	RESTAURANT MUNICIPAL	01/01/1994	01/01/1994	REGIE
SERVICE NON ERIGE EN BUDGET ANNEXE	CIMETIERES	01/01/1994	01/01/1994	REGIE
SERVICE NON ERIGE EN BUDGET ANNEXE	POSTE DE POLICE DE SAINT-MARTIN	01/01/2000	01/01/2000	LOCATION COMMERCIALE
SERVICE NON ERIGE EN BUDGET ANNEXE	MAC ORLAN	01/01/2000	01/01/2000	REGIE
SERVICE NON ERIGE EN BUDGET ANNEXE	REDEVANCE OCCUPATION DOMAINE PUBLIC CUISINE CENTRALE	01/01/2006	01/01/2006	REDEVANCE
SERVICE NON ERIGE EN BUDGET ANNEXE	LOCATION DE LOCAUX DU BAT PUBLIC SOCIO ADMINISTRATIF SAINT-PIERRE	01/01/2006	01/01/2006	LOCATION COMMERCIALE
SERVICE NON ERIGE EN BUDGET ANNEXE	THEATRE LE STELLA	01/01/2012	01/01/2012	LOCATION
SERVICE NON ERIGE EN BUDGET ANNEXE	VENTE ENERGIE ELECTRIQUE ISSUE DE PANNEAUX PHOTOVOLTAIQUES	01/01/2013	01/01/2013	VENTE
SERVICE NON ERIGE EN BUDGET ANNEXE	ACQUISITIONS DE BIENS INTRACOMMUNAUTAIRES	01/01/2013	01/01/2013	ACHATS
SERVICE NON ERIGE EN BUDGET ANNEXE	VENTE DE TERRAINS CONSTRUCTIBLES	01/01/2020	01/01/2020	VENTE
SERVICE NON ERIGE EN BUDGET ANNEXE	LOCATION DE LOCAUX AUX ATELIERS DES CAPUCINS POUR LE CNAREP - LE FOURNEAU	01/01/2021	01/01/2021	LOCATION
SERVICE NON ERIGE EN BUDGET ANNEXE	PARTENARIAT ET PRESTATIONS DE SERVICES	01/10/2023	01/10/2023	PRESTATIONS DE SERVICES

IV – ANNEXES	IV
AUTRES ELEMENTS D'INFORMATION – DECISIONS EN MATIERE DE TAUX DES CONTRIBUTIONS	D3

Libellés	Base notifiée (si connue à la date de vote)	Variation de la base / (N-1) (%)	Taux, coefficient ou forfait appliqués par décision de l'assemblée délibérante (%, unité ou €)	Variation du taux / N-1 (%)	Produit voté par l'assemblée délibérante	Variation du produit / N-1 (%)
Part régionale des ressources						
TICPE (part définie à l'art. 265 du code des douanes)	SP	0,00	0,00	0,00	0,00	0,00
	Gazole	0,00	0,00	0,00	0,00	0,00
TICPE (majoration définie à l'art. 265 A bis du code des douanes)	SP	0,00	0,00	0,00	0,00	0,00
	Gazole	0,00	0,00	0,00	0,00	0,00
Taxe sur les permis de conduire	0,00	0,00	0,00	0,00	0,00	0,00
Taxe sur les certificats d'immatriculation des véhicules	0,00	0,00	0,00	0,00	0,00	0,00
Taxe spéciale de consommation de produits pétroliers (1)	0,00	0,00	0,00	0,00	0,00	0,00
Taxe sur le transport public aérien et maritime (1)	0,00	0,00	0,00	0,00	0,00	0,00
Taxe relative à l'octroi de mer (1)	0,00	0,00	0,00	0,00	0,00	0,00
Droits assimilés au droit d'octroi de mer auxquels sont soumis les rhums et spiritueux (1)	0,00	0,00	0,00	0,00	0,00	0,00
Part départementale des ressources						
Taxe d'aménagement	0,00	0,00	0,00	0,00	0,00	0,00
Taxe de publicité foncière et droit d'enregistrement	0,00	0,00	0,00	0,00	0,00	0,00
Taxe sur la consommation finale d'électricité	0,00	0,00	0,00	0,00	0,00	0,00
Taxe sur les remontées mécaniques des zones de montagne	0,00	0,00	0,00	0,00	0,00	0,00
Part communale des ressources						
TFPB	0,00	0,00	39,44	-1,00	96 385 000,00	2,78
TFPNB	0,00	0,00	34,58	-1,00	202 500,00	0,71
CFE	0,00	0,00	0,00	0,00	0,00	0,00
Taxe d'habitation sur les résidences secondaires	0,00	0,00	20,16	-1,00	3 557 000,00	-7,47
TOTAL	0,00	0,00			100 144 500,00	2,37

(1) Taxes perçues par les collectivités d'Outre-mer.

(2) Détailler les taxes pour lesquelles la collectivité a un pouvoir de modulation.

V – ARRETE ET SIGNATURES	V
ARRETE ET SIGNATURES	A

Nombre de membres en exercice : 0

Nombre de membres présents : 0

Nombre de suffrages exprimés : 0

VOTES :

Pour : 0

Contre : 0

Abstentions : 0

Date de convocation :

Présenté par (1),

A , le

Délibéré par l'assemblée (2), réunie en session

A , le

Les membres de l'assemblée délibérante (2),(3).

ABALLEA Valérie	
ABIVEN Bernadette	
APPERE Patrick	
BAZIRE Philippe	
BESOMBES Franck	
BONNARD LE FLOC'H Frédérique	
BOURBIGOT Véronique	
BRUZAC Hubert	
CALVES Bruno	
CHALINE Nathalie	
CLEUZIOU Anne-Catherine	
COATANEA Marc	
COZ ELLEOUET Karine	
CREFF Marie-Pierre	
CUILLANDRE François	
DEVAUX Frédéric	
DISSAUX Glen	
ELKAIM Jean-Philippe	
FOVEAU Tristan	
GOURTAY Michel	

V – ARRETE ET SIGNATURES	V
ARRETE ET SIGNATURES	A

GUELLEC Eric	
GUEVEL Yann	
HAMARD-PERON Elise	
HAMON Xavier	
HERE Jacqueline	
HERMENIER Karelle	
HOUARD Françoise	
JESTIN Robert	
JESTIN Sylvie	
KUCHEL Emilie	
LE LORC'H Jean-Michel	
LE ROUX Sandra	
LEBEL Béatrice-Anne	
MAILLARD Mathilde	
MALGORN Bernadette	
MAREC Taran	
MAURY Marion	
MIGOT Christiane	
MONOT Gaëlle	
MORVAN Gaëlle	
NEDELEC Yohann	
PELLICANO Fortuné	
PERHIRIN Sandrine	
PERROT Vincent	
PICHON Ronan	
QUEROUE-MARY Michelle	
QUIGUER Gwendal	
QUIGUER Tifenn	
RICHARD Jean-Pierre	

V – ARRETE ET SIGNATURES	V
ARRETE ET SIGNATURES	A

SALAMI Réza	
SALAUN-KERHORNOU Patricia	
TOURNIER Emmanuelle	
TRABELSI Hosny	
VALENTIN-LEMENI Fragan	
VIOLLEAU Pascal	

Certifié exécutoire par (1), compte tenu de la transmission en préfecture, le , et de la publication le

A , le

(1) Indiquer « la présidente » ou « le président ».

(2) Indiquer la nature de l'assemblée délibérante : du conseil régional de ..., de la Collectivité territoriale unique de ..., de la métropole de ..., du Conseil syndical de ...

(3) L'ajout des signataires est désormais facultatif.