

N

COMPTÉ ADMINISTRATIF

C

S

C

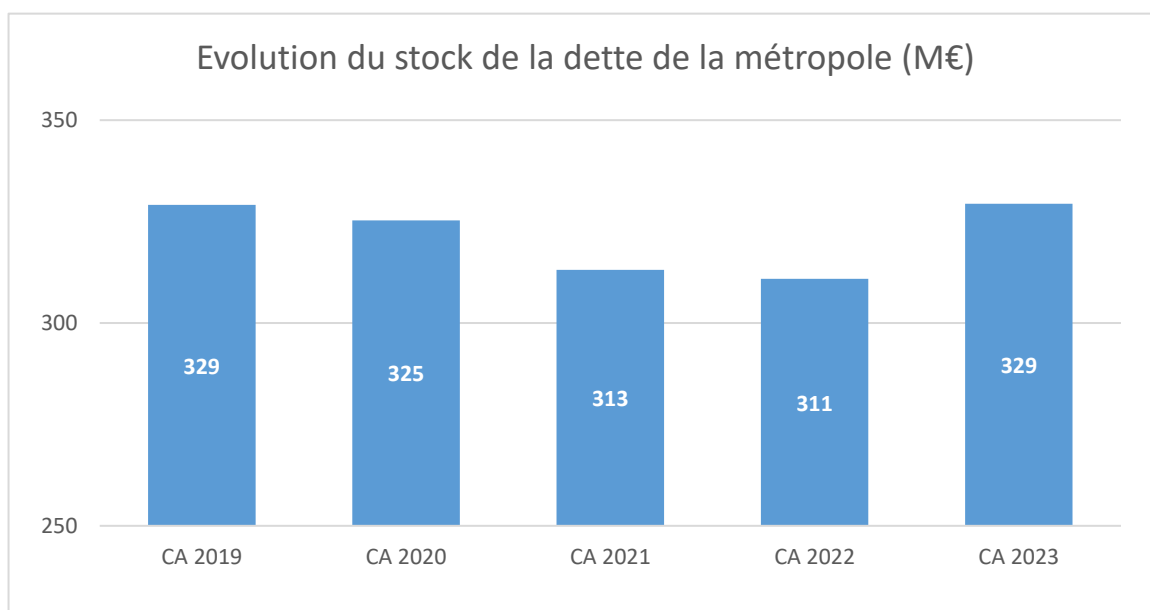


COMPTE ADMINISTRATIF 2023

Note synthétique retraçant les informations financières

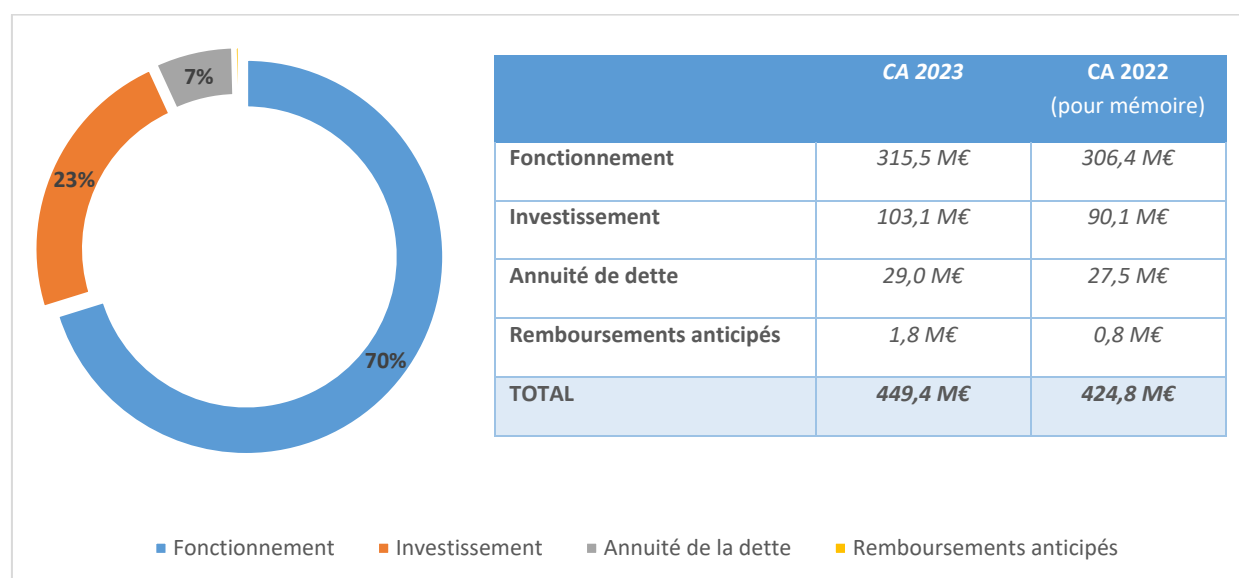
LES FAITS MARQUANTS DU COMPTE ADMINISTRATIF 2023

- ▶ **Une progression des recettes de fonctionnement** (+ 5,7 % soit + 20,8 M€ par rapport à l'exécution 2022), portée par l'augmentation des produits fiscaux ;
- ▶ **Une progression des dépenses de fonctionnement inférieure à celle des recettes** (+ 3,0 % de CA à CA sur le périmètre consolidé) ;
- ▶ **Un niveau d'autofinancement net disponible** qui permet de participer au financement du programme d'investissement (42,5 M€, soit 55 % des investissements hors projet « Mon réseau grandit ») ;
- ▶ **Un niveau d'investissement maintenu à un niveau élevé** : 76,6 M€ hors projet « Mon réseau grandit » (26,6 M€) avec un taux de réalisation qui a poursuivi sa nette progression (85,1 % contre 77,9 % en 2022) ;
- ▶ **L'enclenchement d'une nouvelle phase d'endettement** de la métropole pour le financement du projet « Mon réseau grandit ».



VUE D'ENSEMBLE DU COMPTE ADMINISTRATIF 2023

Le compte administratif 2023 totalise 449,4 M€ de dépenses réelles (contre 424,8 M€ au compte administratif 2022) sur le budget consolidé de Brest métropole (intégrant le budget principal, le budget des déplacements, le budget des déchets ménagers et le budget des ports de plaisance).



Le fonctionnement (315,5 M€) correspond aux dépenses et recettes courantes de Brest métropole. Cette section est financée par les recettes de la fiscalité directe locale, les dotations versées par l'État, les redevances acquittées par les usagers des services publics, etc.

L'annuité de la dette (29,0 M€) correspond à la charge de la dette comprenant les intérêts et le remboursement contractuel du capital des emprunts contractés pour financer les investissements passés.

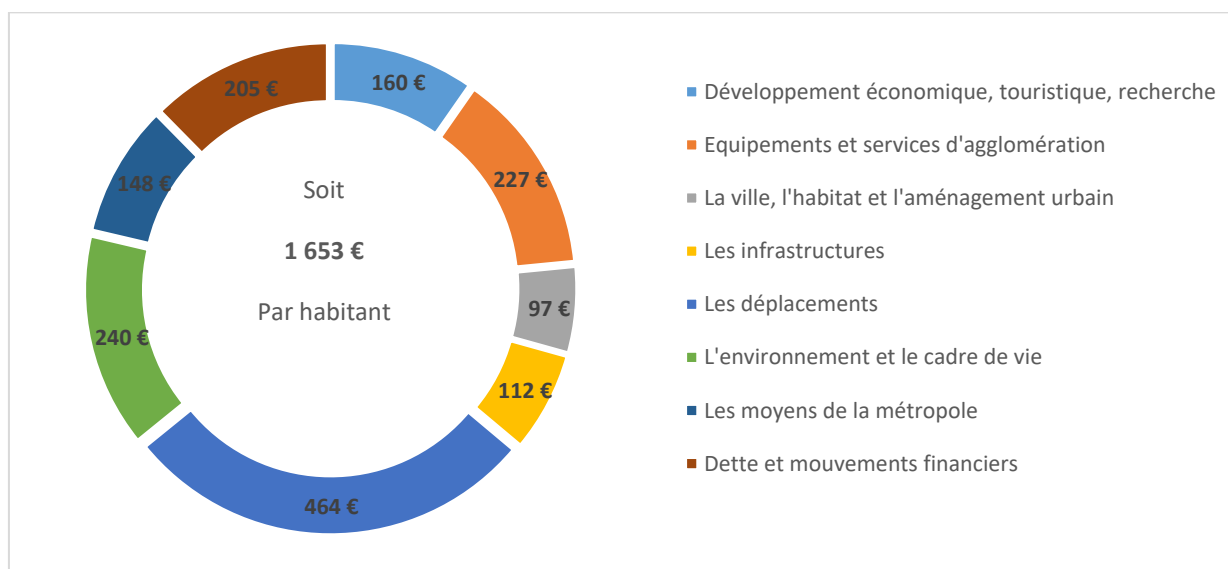
L'investissement (103,1 M€) regroupe les dépenses ayant vocation à accroître ou améliorer le patrimoine de la collectivité, notamment les opérations de constructions de nouveaux équipements et les programmes de conservation du patrimoine existant.

Les remboursements anticipés relèvent de la gestion active de la dette et correspondent au remboursement partiel ou total du capital de la dette notamment au regard de la trésorerie de la collectivité. Des remboursements anticipés ont été réalisés en 2023 sur le budget annexe des déchets ménagers pour 1,8 M€.

Le compte administratif 2023 dégage un **résultat net de 11,1 M€** (contre 5,5 M€ au compte administratif 2022).

LES DEPENSES CONSACRÉES AUX POLITIQUES PUBLIQUES EN 2023

Développement économique, touristique, recherche	34,53 M€
Equipements et services d'agglomération Ex : Quartz, Océanopolis, Brest Arena...	48,96 M€
La ville, l'habitat et l'aménagement urbain	20,91 M€
Les infrastructures Ex : domaine public routier, éclairage public...	24,16 M€
Les déplacements Ex : exploitation du réseau bus / Tram, téléphérique...	99,82 M€
L'environnement et le cadre de vie Ex : gestion des déchets, espaces verts, écologie urbaine...	51,67 M€
Les moyens de la métropole	31,88 M€
Dette et mouvements financiers	44,07 M€



Sont exclues du graphique les charges de personnel mis à disposition (ville de Brest et CCAS de Brest) ainsi que les charges des services communs remboursés par la ville de Brest.

Les moyens de la métropole concernent les dépenses des services ressources nécessaires à la mise en œuvre des politiques métropolitaines (ressources humaines, finances et commande publique, informatique, patrimoine logistique, etc.).

La dette et les mouvements financiers regroupent notamment les remboursements d'emprunts ainsi que les reversements de fiscalité obligatoires (notamment à l'Etat).



LES PRINCIPAUX INVESTISSEMENTS REALISES EN 2023

Le développement économique, touristique, recherche : 15,8 M€

Evolution d'Océanopolis : **5 000 000 €**

Penfeld - Plateau des Capucins : **2 000 000 €**

CPER - volet enseignement supérieur : **1 878 550 €**

Plan de développement portuaire : **1 337 084 €**

Equipements et services d'agglomération : 12,6 M€

Réhabilitation du Quartz : **5 631 712 €**

GER Quartz : **2 459 532 €**

GER équipements culturels : **1 597 695 €**

La ville, l'habitat et l'aménagement urbain : 9,5 M€

Restructuration de centralités : **1 565 894 €**

Renouvellement urbain de Bellevue : **1 487 331 €**

Les infrastructures : 13,8 M€

Interventions sur le domaine public routier : **4 597 820 €**

Eclairage public : **1 459 835 €**

Les déplacements : 34,8 M€

Projet « Mon réseau grandit » : **26 572 498 €**

Transition énergétique du réseau de transports collectifs : **2 808 076 €**

Acquisition de matériels roulants : **1 784 752 €**

Interventions sur le domaine public routier vélos : **1 272 618 €**

L'environnement et le cadre de vie : 9,4 M€

Tinergie : **1 964 188 €**

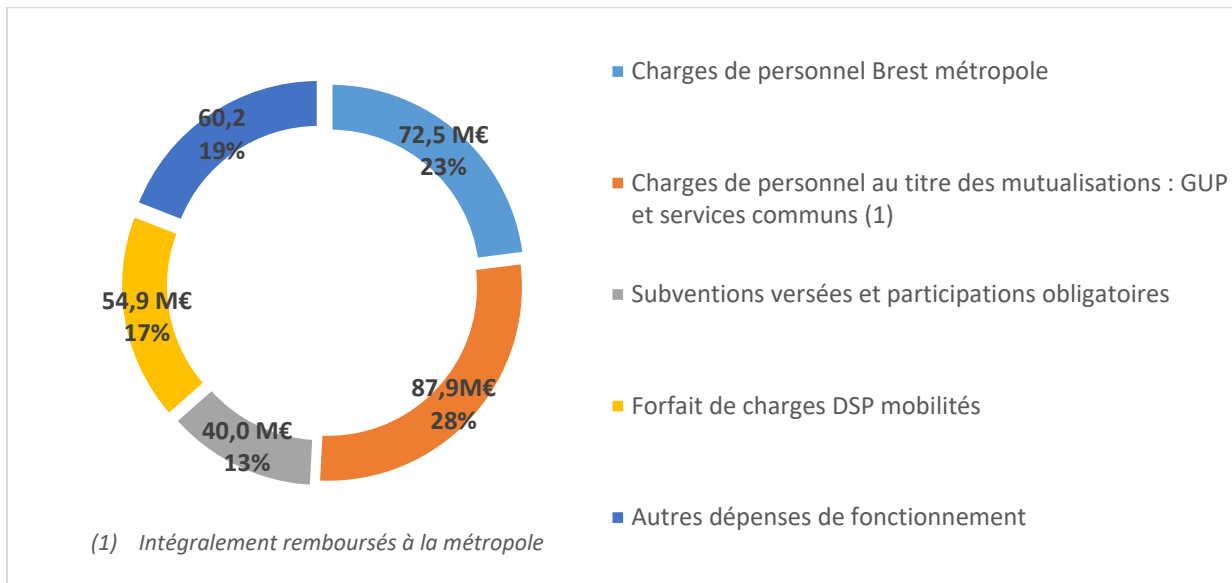
Extension et mise en conformité de Labocéa : **1 145 115 €**

Les moyens de la métropole : 4,5 M€

Parc de véhicules et engins : **1 308 784 €**

Logiciels et matériels des systèmes d'information : **1 263 251 €**

Se rajoutent aux programmes présentés ci-dessous les mouvements consacrés aux mouvements financiers (2,8 M€) correspondant principalement aux participations en capital (2,2 M€).



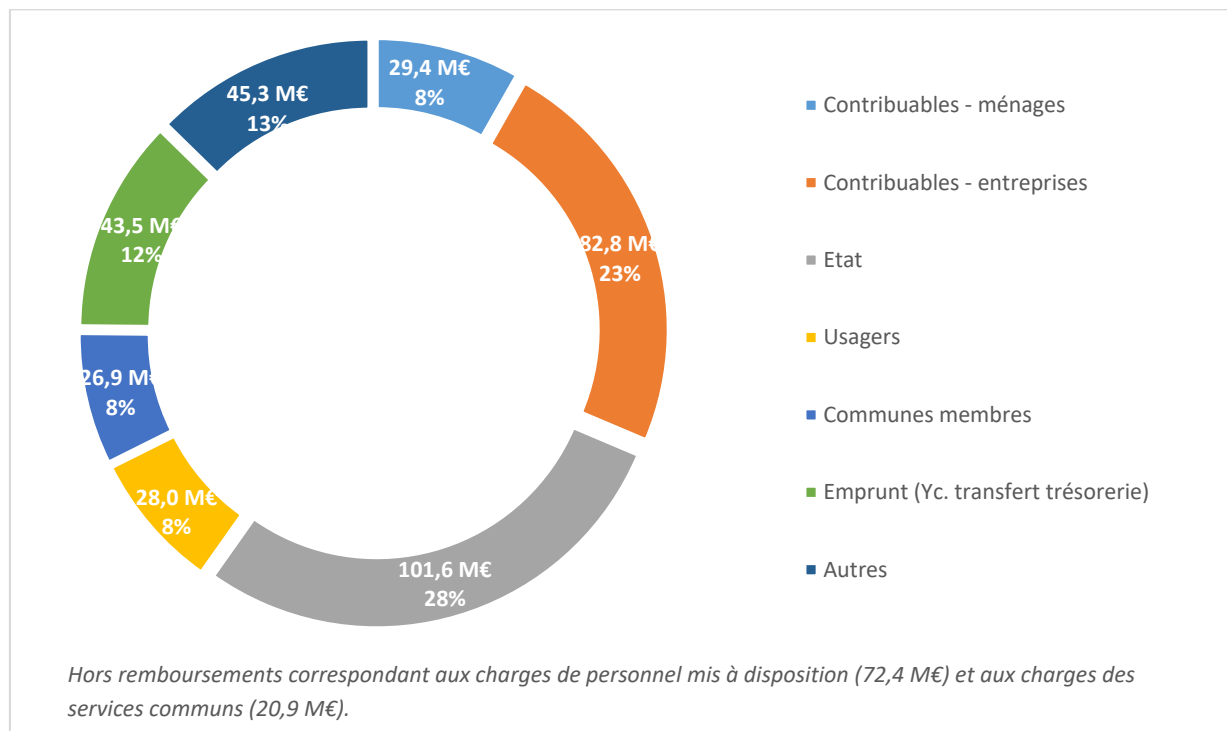
Les charges de personnel se sont élevées à 160,4 M€ en 2023. Elles incluent les agents mis à disposition de la ville de Brest et du CCAS de Brest dans le cadre de la gestion unifiée du personnel (GUP). Ces mises à disposition de personnels ont été remboursées intégralement à la métropole (à hauteur de 72,4 M€).

De plus, Brest métropole et les communes ont mis en place des services communs destinés à mutualiser les dépenses des services ressources nécessaires à la mise en œuvre des politiques publiques (ressources humaines, finances et commande publique, informatique, patrimoine logistique, etc.). Les communes remboursent à la métropole la part des services communs qui leur incombe (soit 20,9 M€ en 2023 dont des charges de personnel estimées à 15,4 M€).

Les subventions et participations obligatoires ont atteint 40,0 M€ en 2023. Elles regroupent principalement le contingent versé au Service départemental d'incendie-secours (SDIS) ainsi que les subventions versées aux délégataires des services publics, en particulier Brest'Aim, pour l'exploitation des équipements métropolitains (Océanopolis, Quartz, Brest Arena, etc.).

Les autres charges (60,2 M€) correspondent aux dépenses de fonctionnement des services publics de la métropole (achats et fournitures, contrats de prestations de services, énergie et fluides, entretien des bâtiments et des réseaux, etc.) et des services communs dont la part est estimée à 5,5 M€ hors charges de personnel.

Le forfait de charges DSP mobilités (54,9 M€) est destiné à financer le fonctionnement du réseau bus, tram et téléphérique.



La fiscalité locale perçue par la métropole auprès des ménages concerne principalement la taxe sur le foncier bâti (8,0 M€), la taxe d’habitation sur les résidences secondaires et les logements vacants (4,4 M€) et la taxe d’enlèvement des ordures ménagères (TEOM : 14,5 M€) destinée au financement du budget annexe des déchets ménagers.

La fiscalité locale acquittée par les entreprises provient principalement de la cotisation foncière des entreprises (21,5 M€) et du versement mobilité (52,6 M€) destiné au financement du budget annexe des déplacements.

L’Etat contribue au financement du budget métropolitain à travers notamment la fraction de TVA nationale reversée (64,8 M€) en compensation de la suppression de la taxe d’habitation sur les résidences principales et la cotisation sur valeur ajoutée des entreprises, la dotation globale de fonctionnement (27,5 M€), les dotations de compensation fiscale (3,5 M€), le fonds de compensation de la TVA (4,8 M€), les récupérations de TVA pour le projet « Mon réseau grandit » (1,5 M€) et les participations sur les projets (dont 2,1 M€ en investissement).

Les recettes provenant des usagers (28,0 M€) concernent notamment les piscines, le Conservatoire de musique, le Musée des Beaux-Arts et les recettes perçues en contrepartie de la fourniture d’un service public (ex : le fonctionnement du réseau Bibus, les entreprises pour l’enlèvement des déchets, etc.).

Les recettes apportées par les communes membres (26,8 M€) sont des compensations liées aux transferts de compétences.

N

RAPPORT DE PRÉSENTATION
DU COMPTE ADMINISTRATIF

C

C

C



Contenu

Avant-Propos _____	1
Évolution des masses budgétaires et des indicateurs financiers _____	2
Analyse rétrospective 2019-2023 _____	4
La structure du compte administratif 2023 _____	9
Les équilibres financiers du compte administratif 2023 _____	10
Les réalisations du compte administratif 2023 _____	13
La dette au 31 décembre 2023 _____	39
L'encours de la dette garantie au 31 décembre 2023 _____	44
Présentation des grandes masses de chaque budget _____	47
ANNEXE 1 : Présentation des réalisations en fonctionnement par centre de coût _____	64
ANNEXE 2 : Situation des programmes d'investissement par autorisations de programme au 31 décembre 2023 _____	73
Lexique _____	82

Avant-Propos

LES GRANDES TENDANCES DU COMPTE ADMINISTRATIF 2023¹

Chaque année, l'adoption du compte administratif marque une étape importante de la vie de la collectivité. Il permet en effet de mesurer l'exécution réelle des prévisions adoptées par le conseil de métropole au moment du budget primitif puis des décisions modificatives et ses impacts sur les équilibres financiers de la métropole.

Pour 2023, les principaux enseignements qui ressortent du compte administratif sont les suivants :

- **Une progression des recettes de fonctionnement** (+ 5,7 % soit + 20,8 M€ par rapport à l'exécution 2022) portée par l'augmentation des produits fiscaux ;
- **Une progression des dépenses de fonctionnement inférieure à celle des recettes** (+ 3,0 % de CA à CA sur le périmètre consolidé) ;
- **Un niveau d'autofinancement net disponible** qui permet de participer au financement du programme d'investissement à hauteur de 42,5 M€ soit 55 % des investissements (hors projet « Mon réseau grandit ») ;
- **Un niveau d'investissement maintenu à un niveau élevé** : 76,6 M€ hors projet « Mon réseau grandit » (26,6 M€) avec un taux de réalisation qui a poursuivi sa nette progression (85,1 % contre 77,9 % en 2022) ;
- **L'enclenchement d'une nouvelle phase d'endettement** de la métropole pour le financement du projet « Mon réseau grandit ».

En conclusion, les grands équilibres sont renforcés au compte administratif 2023 sous l'effet conjoint du dynamisme des recettes de fonctionnement et de l'évolution contenue des dépenses de fonctionnement.

Aussi, avant d'analyser plus en détail les réalisations du compte administratif 2023, il est intéressant de mettre en évidence les grandes tendances financières de Brest métropole sur la période écoulée (2019-2023).

¹ Les données sont présentées hors écritures liées au renouvellement de la DSP stationnement payant et équilibrées en dépenses et en recettes de fonctionnement du compte administratif 2023 (budget principal) pour 7,6 M€.

Évolution des masses budgétaires et des indicateurs financiers

BUDGET PRINCIPAL ET BUDGETS ANNEXES DEPLACEMENTS, DECHETS ET PORTS DE PLAISANCE

en Millions d'Euros	2019	2020	2021	2022	2023	Evol.2023/2022
Produits de fonctionnement courant (A)	336,5	337,4	347,9	366,0	386,8	5,7%
Produits de fonctionnement courant stricts	336,1	336,9	347,3	365,1	386,2	5,8%
Impôts et taxes	186,4	182,4	186,6	196,3	213,5	8,7%
<i>Fiscalité directe locale</i>	89,2	90,7	50,0	52,3	43,0	-17,9%
<i>Versement mobilité</i>	42,7	41,5	44,3	47,0	52,6	12,0%
<i>Fraction de TVA nationale</i>			42,6	46,8	64,8	38,6%
<i>Taxe d'Enlèvement des Ordures Ménagères</i>	12,4	12,7	12,9	13,4	14,5	7,7%
<i>Taxe GEMAPI</i>					0,7	
<i>Attribution de compensation</i>	25,7	25,7	25,7	25,7	25,7	0,0%
<i>Attribution FPIC</i>	3,4	3,6	3,6	3,5	3,4	-4,7%
<i>Dotation de compensation Département</i>	2,9	2,9	2,9	2,9	2,9	0,0%
<i>Remboursement FNGIR (contentieux)</i>	5,7					
<i>Rôles supplémentaires TP 2009 (contentieux)</i>		1,2				
<i>Autres impôts et taxes</i>	4,5	4,2	4,5	4,7	6,0	27,0%
Dotations et participations	38,4	38,5	39,2	38,6	40,0	3,6%
<i>DGF</i>	28,7	28,4	28,0	27,6	27,5	-0,4%
<i>Compensations fiscales</i>	2,5	2,7	2,8	3,1	3,5	13,9%
<i>Autres participations diverses</i>	7,2	7,4	8,3	7,9	9,0	13,8%
Autres produits de fonctionnement courant	111,2	116,1	121,6	130,1	132,7	2,0%
<i>Remboursements personnel mis à disposition</i>	63,5	66,3	67,3	69,8	72,4	3,8%
<i>Remboursement services communs</i>	18,5	18,4	19,5	19,7	20,9	5,9%
<i>Recettes tarifaires DSP mobilités</i>	5,4	9,6	10,3	12,0	12,5	4,3%
<i>Produits des services</i>	15,8	12,1	14,3	16,8	15,5	-7,7%
<i>Produits de gestion</i>	8,1	9,7	10,1	11,8	11,3	-3,8%
Atténuations de charges	0,4	0,5	0,6	1,0	0,6	-37,9%
Produits exceptionnels larges (B)	0,7	0,3	0,2	0,1	0,1	-9,8%
Produits fonctionnement (C = A+B)	337,2	337,7	348,2	366,1	386,9	5,7%
Charges fonctionnement courant (D)	273,2	287,6	289,0	306,3	315,3	2,9%
Charges de fonctionnement courant strictes	263,2	273,1	280,1	296,7	304,9	2,8%
<i>Charges de personnel</i>	143,8	146,3	150,2	156,7	160,4	2,3%
<i>Charges à caractère général</i>	47,1	45,7	48,2	49,7	51,4	3,4%
<i>Forfait de charges DSP mobilités</i>	22,2	45,7	45,3	53,4	54,9	2,9%
<i>Subvention d'exploitation Bibus</i>	16,4					
<i>Autres charges de gestion courante</i>	38,0	37,5	39,4	40,1	42,1	4,9%
<i>Frais de fonctionnement des élus</i>	0,3	0,3	0,4	0,4	0,4	6,0%
<i>Travaux en régie</i>	-4,5	-2,5	-3,5	-3,6	-4,2	18,5%
Atténuations de produits	10,0	14,6	8,9	9,6	10,4	8,5%
<i>Remboursements FNGIR (contentieux)</i>		5,7				
<i>Autres atténuations de produits</i>	10,0	8,9	8,9	9,6	10,4	8,5%

en Millions d'Euros	2019	2020	2021	2022	2023	Evol. 2023/2022
Charges exceptionnelles (E)	1,0	0,2	0,2	0,0	0,2	216,7%
Charges fonctionnement hors intérêts (F = D+E)	274,2	287,9	289,1	306,4	315,5	3,0%
EPARGNE DE GESTION (C-F)	63,0	49,9	59,1	59,7	71,4	19,5%
Intérêts (G)	5,0	4,7	4,4	4,6	7,2	57,5%
Charges de fonctionnement avec intérêts (I = F+G)	279,4	292,6	293,5	310,9	322,6	3,8%
EPARGNE BRUTE (J = C-I)	58,0	45,2	54,7	55,2	64,2	16,4%
Capital (K)	23,0	22,4	23,6	22,9	21,8	-4,7%
EPARGNE NETTE (L = J-K)	35,0	22,8	31,0	32,3	42,4	31,4%
Dépenses d'investissement hors dette	64,8	54,3	64,4	90,1	103,1	
Dont projet "Mon réseau grandit"	0,0	0,0	4,8	10,1	26,6	
Remboursements anticipés dette long terme	0,6	0,1	0,0	0,8	1,8	
EPARGNE NETTE	35,0	22,8	31,0	32,3	42,4	
Recettes d'investissement hors dette	21,0	17,6	24,0	23,3	20,5	
Ressources propres d'inv. (RPI)	13,1	10,1	13,6	12,3	11,0	
Opérations pour compte de tiers	0,3	1,8	0,0	0,8	0,1	
Fonds affectés (amendes de police)	1,5	1,2	0,6	0,7	0,9	
Subventions	6,1	4,5	9,8	9,5	8,5	
Emprunts mobilisés	10,0	18,9	11,6	26,1	43,0	
Refinancement de dette (dépense = recette)	0,0	0,0	0,0	0,0	0,0	
Total des recettes réelles de l'exercice (M)	368,2	374,2	383,8	415,5	450,9	
Total des dépenses réelles de l'exercice (N)	367,5	369,3	381,5	424,8	449,4	
Variation de l'excédent global de Clôture (ΔEGC = M-N)	0,7	4,9	2,3	-9,2	1,5	
Excédent Global de Clôture (EGC)	7,6	12,5	14,8	5,5	7,0	
Solde des restes à réaliser (O)	-3,3	-2,1	-4,1	0,0	4,2	
Résultat net de Clôture (EGC + O)	4,3	10,4	10,6	5,5	11,1	
Encours de dette au 31 décembre	329,1	325,3	313,1	310,9	329,4	
Capacité de désendettement (en années)	5,7	7,2	5,7	5,6	5,1	

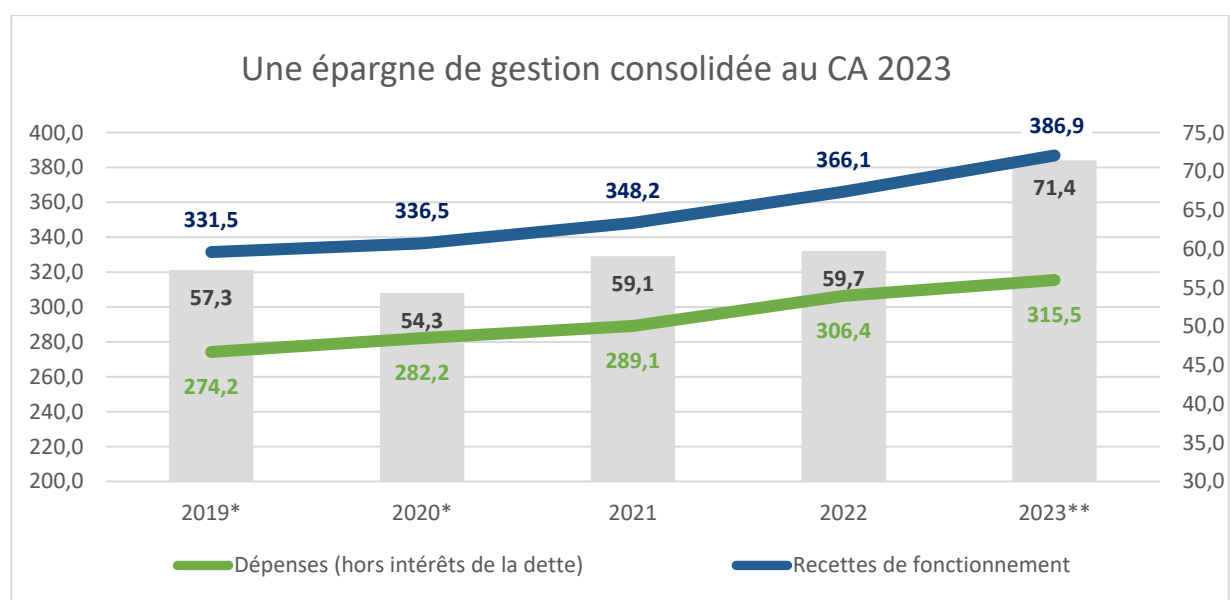
Analyse rétrospective 2019-2023

Périmètre d'analyse: budget principal consolidé des budgets déplacements, déchets ménagers et ports de plaisance

Les analyses qui suivent s'entendent après retraitement :

- Des effets des contentieux FNGIR comptabilisés sur les exercices 2019 et 2020 ;
- Et des écritures liées au renouvellement de la DSP stationnement payant (équilibrées en dépenses et recettes pour 7,6 M€) sur l'exercice 2023.

UNE CAPACITÉ D'ÉPARGNE CONSOLIDÉE FIN 2023 AU MOYEN D'UNE OPTIMISATION DES RECETTES FISCALES



* Hors effets des contentieux FNGIR aux comptes administratifs 2019 et 2020

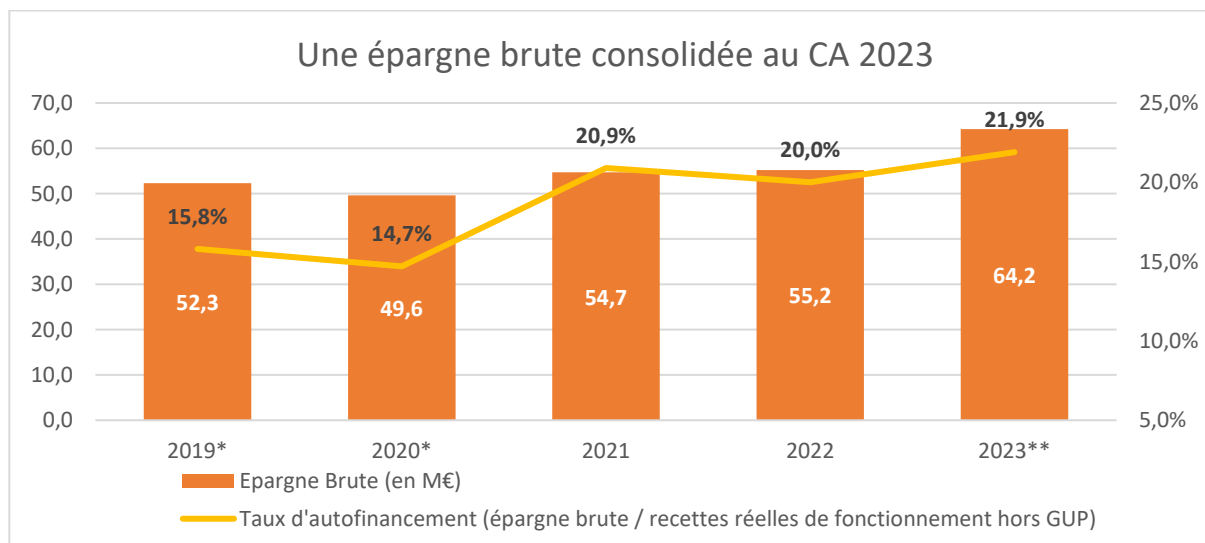
** Hors effets du renouvellement de la DSP stationnement payant au compte administratif 2023

Alors que, dans un contexte d'inflation élevée, les tensions sur les dépenses de fonctionnement ont été atténuées en 2023 notamment par les effets de l'optimisation des achats d'énergie par la métropole, les recettes de fonctionnement ont poursuivi leur dynamique entamée en 2022. Celle-ci inclue une progression des recettes fiscales portée par la revalorisation des bases (+ 7,1 % pour les locaux d'habitation), par l'augmentation des taux de la fiscalité dite « ménages », et par la progression du versement mobilité incluant l'effet sur une demi-année de la revalorisation du taux. Au global, les mesures fiscales votées par le conseil de métropole depuis 2021 permettent de disposer d'un produit supplémentaire de 9,1 M€ au CA 2023 dans un contexte national marqué par un allègement sensible

de la fiscalité locale pesant sur les entreprises (suppression progressive de la CVAE, réduction de moitié des valeurs locatives des locaux industriels).

Dans ce contexte, l'épargne de gestion est consolidée au CA 2023. Avec un niveau de 71,4 M€, elle progresse de 19,5 % (+ 11,7 M€).

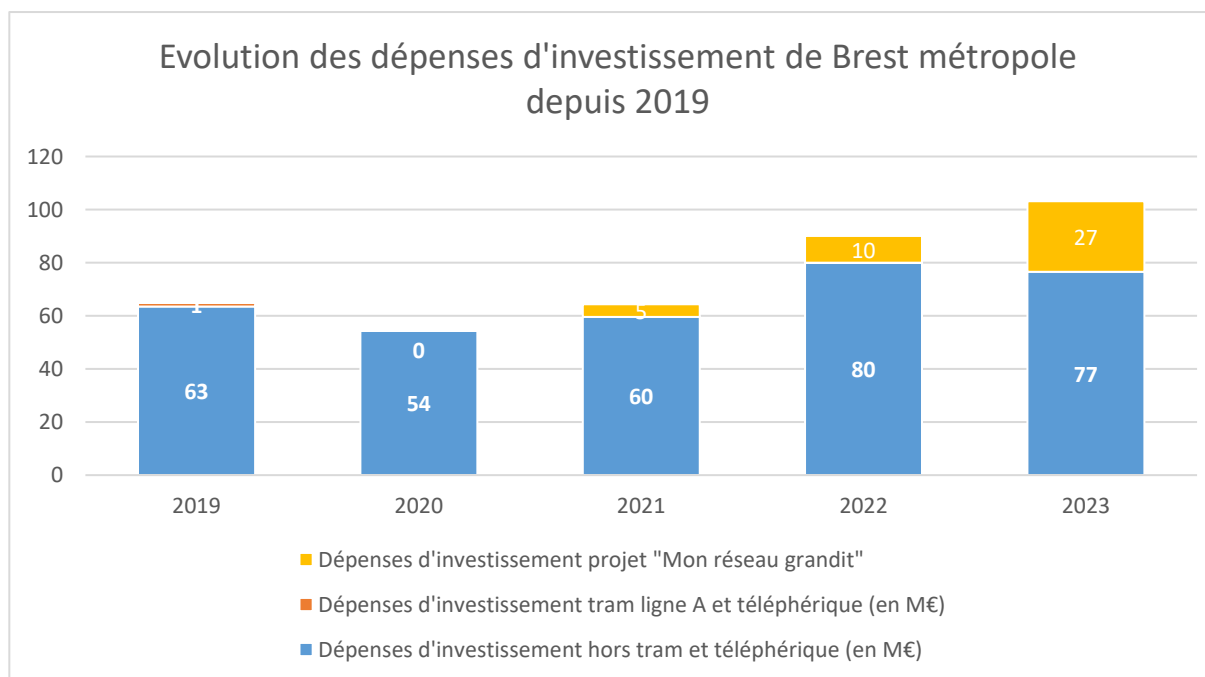
L'épargne brute est elle aussi consolidée fin 2023, bien que la remontée des taux d'intérêt et l'augmentation des frais financiers (+ 57,5 %) qui en a découlé aient limité sa progression.



* Hors effets des contentieux FNGIR aux comptes administratifs 2019 et 2020

** Hors effets du renouvellement de la DSP stationnement payant au compte administratif 2023

UN NIVEAU D'INVESTISSEMENT MAINTENU A UN HAUT NIVEAU EN 2023



L'effort d'investissement de la métropole hors projet « Mon réseau grandit » s'est significativement intensifié depuis 2022, année au cours duquel il avait atteint un niveau record à 80 M€ (y compris les travaux en régie).

En 2023, il reste positionné à un niveau élevé avec près de 77 M€ d'investissements réalisés.

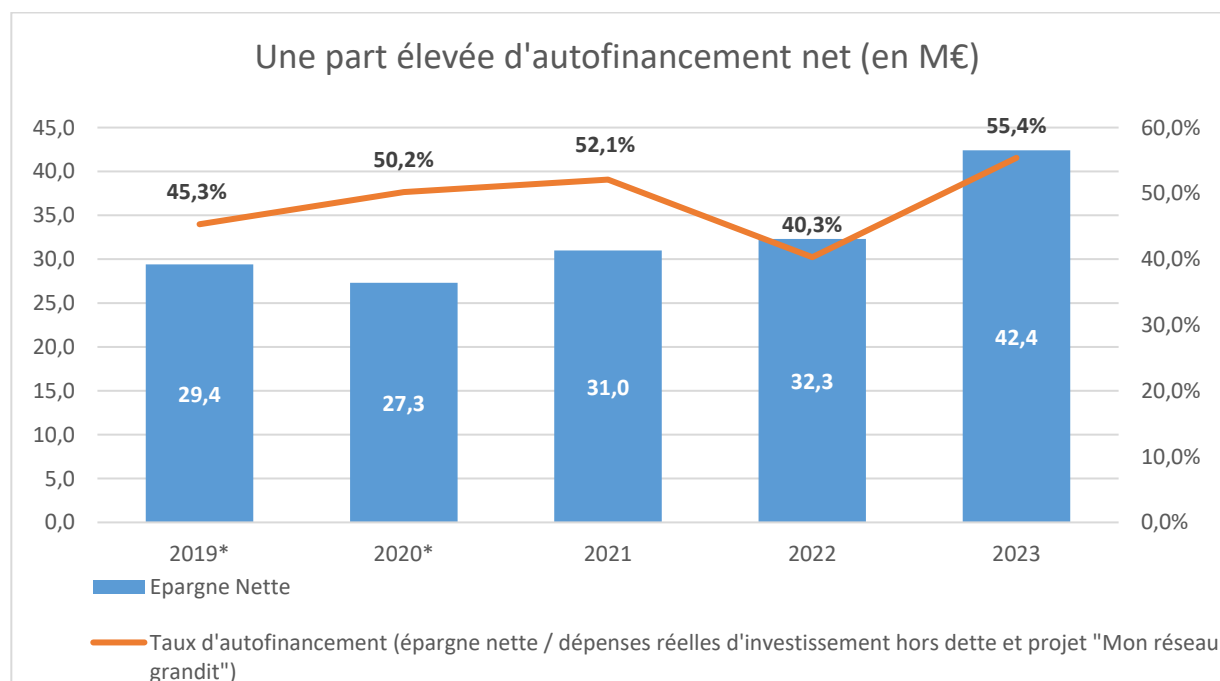
A ce niveau d'investissement 2023, il convient d'ajouter les dépenses du projet « Mon réseau grandit » pour près de 27 M€.

Trois politiques publiques concentrent plus de 55 % des réalisations en investissement (hors projet « Mon réseau grandit »). Il s'agit des infrastructures (13,8 M€ y compris les travaux en régie), des équipements et services métropolitains (12,6 M€) et du développement économique, touristique et de la recherche (15,8 M€).

DES INVESTISSEMENTS LARGEMENT AUTOFINANCÉS

Pour le financement des investissements, Brest métropole peut bénéficier d'une épargne nette consolidée fin 2023.

L'épargne nette disponible, qui atteint 42,4 M€ fin 2023, est en nette progression (+ 31,4 %) tandis que les dépenses d'investissement restent positionnées à un niveau élevé mais diminuent légèrement (- 4,3 %). La contribution de l'autofinancement au financement des investissements (hors projet « Mon réseau grandit ») est donc en hausse (à 55,4 % après 40,3 % en 2022).

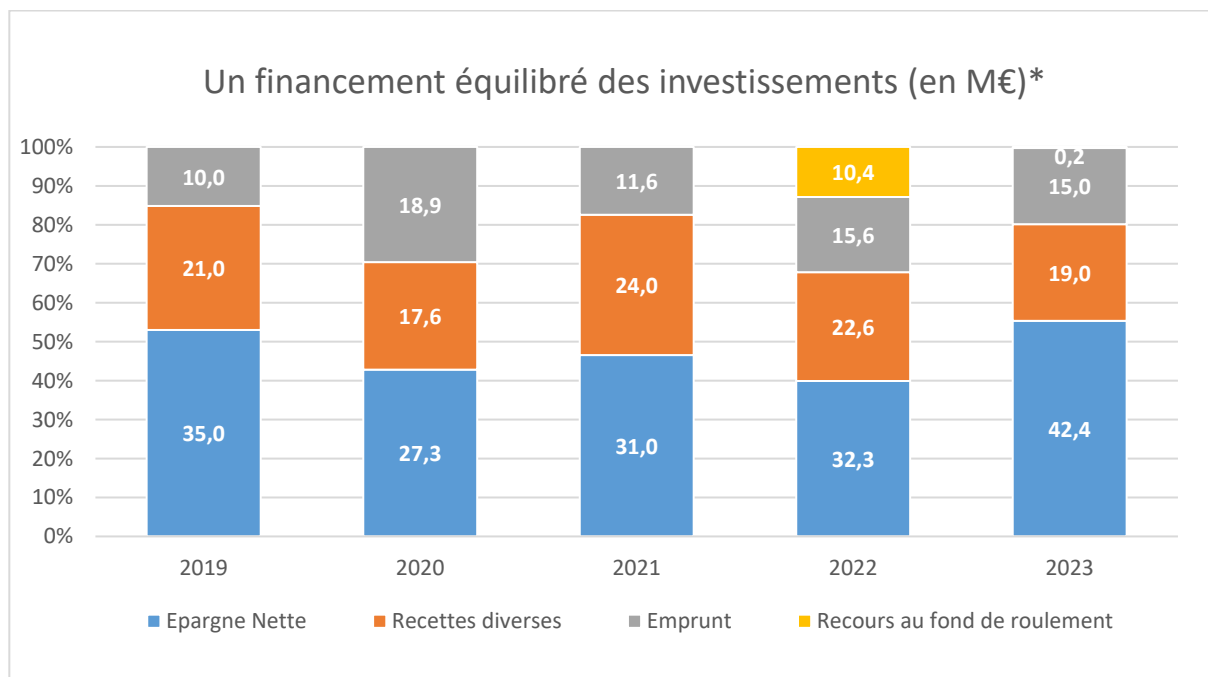


* Hors effets des contentieux FNGIR aux comptes administratifs 2019 et 2020

En 2023, hors projet « Mon réseau grandit », les dépenses d'investissement sont majoritairement financées par les ressources propres de la collectivité à savoir :

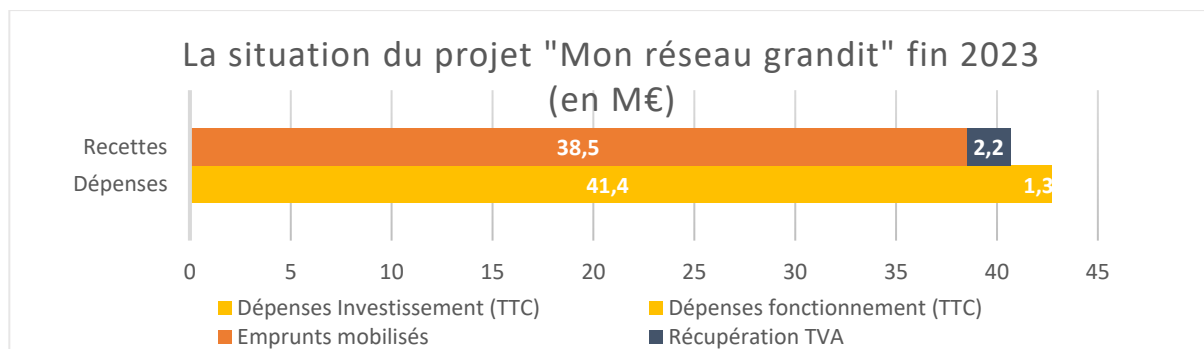
- L'épargne nette qui représente un plus de 55 % des investissements soit 42,4 M€ ;
- Les autres recettes d'investissement (subventions d'équipement, FCTVA et cession d'actifs) qui correspondent quant à elles à un peu moins de 25 % des investissements soit 19,0 M€.
- Le recours au fonds de roulement limité à 0,2 M€, soit 0,2 % des investissements.

Le besoin de financement restant est couvert par l'emprunt (15,0 M€).



*Hors projet « mon réseau grandit »

Par ailleurs, le projet « Mon réseau grandit » (26,6 M€ au CA 2023 après 10,1 M€ au CA 2022) est financé par recours à l'emprunt à hauteur de 28,0 M€ et par les récupérations de TVA (1,5 M€).



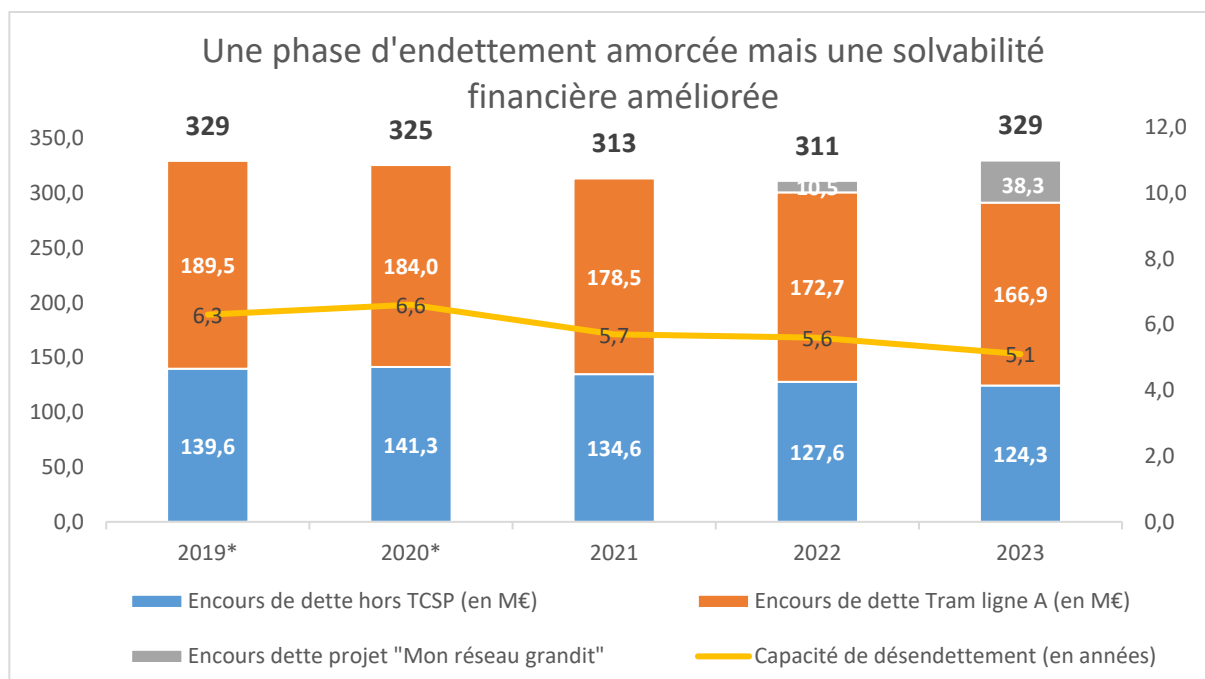
UNE SOLVABILITÉ FINANCIÈRE AMÉLIORÉE DANS UN CONTEXTE DE RÉENDETTLEMENT PROGRESSIF

Au global, le niveau des emprunts mobilisés en 2023 (43,0 M€) est supérieur au remboursement contractuel du capital de la dette (21,8 M€). La métropole a, par ailleurs, procédé à des remboursements anticipés sur le budget annexe des déchets ménagers pour un total de 1,8 M€. Aussi, une phase d'endettement de la métropole est amorcée au CA 2023 (+ 18,5 M€).

Le principal indicateur de pilotage de la solvabilité financière analysé par les partenaires de la métropole est la capacité de désendettement (encours de la dette / épargne brute, exprimé en nombre d'années), qui doit rester inférieure à 8 ans pour préserver la qualité de signature de la collectivité.

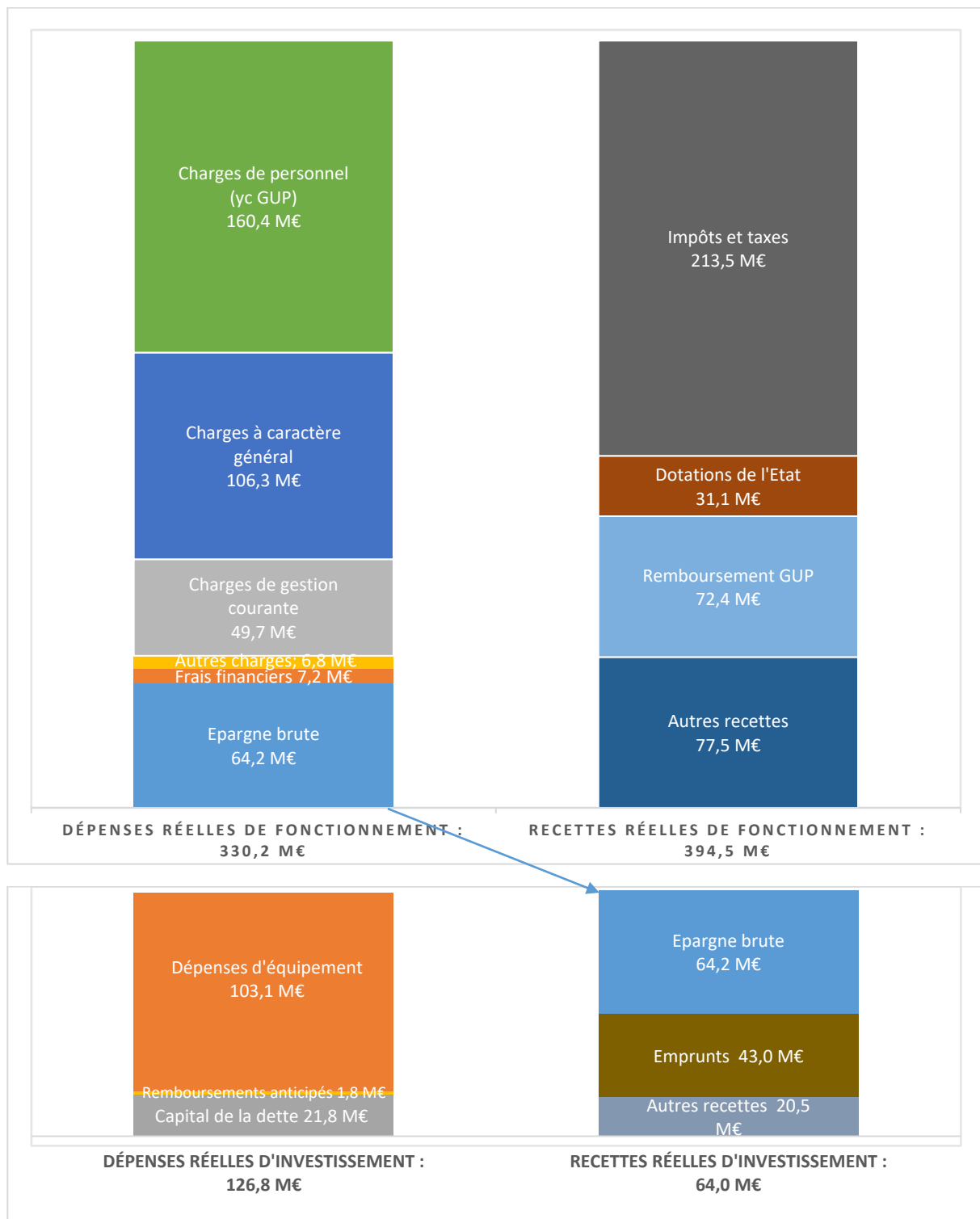
Depuis 2014, la capacité de désendettement de Brest métropole évolue en-dessous de ce plafond. Après un léger ressaut constaté en 2020 en lien avec la crise sanitaire, Brest métropole peut aujourd'hui se prévaloir d'une bonne solvabilité financière (5,1 ans au CA 2023). Cette situation s'explique par la consolidation du niveau de l'épargne brute.

Autrement dit, un peu plus de 5 années seraient nécessaires pour rembourser la dette de la métropole si la totalité de l'autofinancement dégagé sur la section de fonctionnement y était consacrée. Ce résultat découle de l'optimisation des ressources fiscales combinée aux efforts consentis pour maîtriser le budget de fonctionnement.



* Hors effets des contentieux FNGIR aux comptes administratifs 2019 et 2020

La structure du compte administratif 2023



Les équilibres financiers du compte administratif 2023

TABLEAU D'ÉQUILIBRE FINANCIER

Périmètre : budget principal consolidé des budgets déplacements, déchets ménagers et ports de plaisance

En millions d'euros		CA 2023 (hors renouvellement DSP stationnement)			Variations (hors renouvellement DSP stationnement)		Taux de réalisation	
		CA 2022	CA 2023	CA 2023	Variations	Variations	2022	2023
Fonctionnement	Recettes de fonctionnement	366,1	394,5	386,9	7,7%	5,7%	101,8%	100,5%
	Dépenses de fonctionnement (hors frais financiers)	306,4	323,1	315,5	5,4%	3,0%	98,1%	96,8%
	Épargne de gestion	59,7	71,4	71,4	19,5%	19,5%		
	Frais financiers	4,6	7,2	7,2	57,5%	57,5%	98,4%	95,8%
	Épargne brute	55,2	64,2	64,2	16,4%	16,4%		
Investissement	Remboursement du capital	22,9	21,8	21,8	-4,7%	-4,7%	97,9%	99,6%
	Épargne nette	32,3	42,4	42,4	31,4%	31,4%		
	Rbt anticipé d'emprunt	0,8	1,8	1,8				
	Dépenses d'investissement	90,1	103,1	103,1	14,5%	14,5%	79,5%	70,1%
	Dont projet "Mon réseau grandit"	10,1	26,6	26,6	163,7%	163,7%	95,8%	46,5%
	Dont autres investissements	80,0	76,6	76,6	-4,3%	-4,3%	77,9%	85,1%
	Recettes d'investissement hors dette	23,3	20,5	20,5	-12,2%	-12,2%	82,8%	58,3%
	Emprunts mobilisés long terme	26,1	43,0	43,0	64,8%	64,8%	50,2%	54,7%
	Emprunts reportés	-	5,0	5,0				
	Résultat brut	5,5	7,0	7,0				
	Solde des restes à réaliser	-	4,2	4,2				
	Résultat net	5,5	11,1	11,1				
	Encours de la dette	310,9	329,4	329,4		6,0%		
Épargne brute / recettes de fonctionnement (hors GUP et services communs)	20,0%	21,3%	21,9%					
Épargne nette / dépenses d'investissement (hors TCSP)	40,3%	55,4%	55,4%					
Encours de la dette / épargne brute (en années)	5,6	5,1	5,1					
Encours de la dette y compris emprunts reportés / épargne brute (en années)	5,6	5,2	5,2					

SYNTHESE DES ÉQUILIBRES DU COMPTE ADMINISTRATIF 2023

Sur le budget consolidé (principal, déplacements, déchets ménagers et ports de plaisance), le compte administratif 2023 dégage un résultat net excédentaire de 11,1 M€ (contre 5,5 M€ au CA 2022), dont :

- + 8,1 M€ sur le budget principal,
- - 0,9 M€ sur le budget des déplacements,
- + 3,6 M€ sur le budget des déchets ménagers,
- + 0,4 M€ sur le budget des ports de plaisance.

Les données ci-dessous sont présentées hors écritures liées au renouvellement de la DSP stationnement payant et équilibrées en dépenses et en recettes de fonctionnement pour 7,6 M€.

Au CA 2023, les recettes de fonctionnement atteignent 386,9 M€, en progression de 5,7 % par rapport à 2022 (+ 20,8 M€).

Le produit des impôts et taxes progresse de 8,7 % (soit + 17,2 M€), sous l'effet notamment de la revalorisation des bases (+ 7,1 % pour les locaux d'habitation), de l'augmentation des taux de la fiscalité dite « ménages », et de la dynamique du versement mobilité incluant l'effet sur une demi-année de la revalorisation du taux. Au global, les mesures fiscales votées par le conseil de métropole depuis 2021 permettent de disposer d'un produit supplémentaire de 9,1 M€ au CA 2023.

Il convient de noter que le produit de TVA transférée (64,8 M€) est désormais la première recette fiscale de la métropole.

La dotation globale de fonctionnement (DGF) diminue de 0,4 % sous l'effet de l'indexation à la baisse de la dotation de compensation destinée à financer la croissance de l'enveloppe nationale dédiée à la péréquation communale.

Les recettes liées aux mutualisations (GUP et services communs) totalisent 93,3 M€ en progression de 4,2 % (+ 3,7 M€).

Les autres recettes de fonctionnement (52,6 M€) sont globalement stabilisées (+ 0,1 %).

Les dépenses de fonctionnement (hors intérêts de la dette) s'élèvent à 315,5 M€ et progressent de 3,0 % (+ 9,1 M€). Leur taux de réalisation est en baisse (96,9 % après 98,1 % au CA 2022).

La masse salariale (160,4 M€) progresse de 2,3 %, en intégrant notamment la revalorisation du point d'indice au 1^{er} juillet 2023 et le versement d'une partie de la prime exceptionnelle de pouvoir d'achat.

Les charges à caractère général (106,3 M€) progressent de 3,2 % (+ 3,3 M€). Cette évolution est marquée par la progression du forfait de charges de la DSP mobilités (54,9 M€) : + 2,9 % (+ 1,5 M€).

L'annuité de la dette (29,0 M€) progresse de 5,4 % en lien avec la flambée des frais financiers (+ 57,5 %) consécutive à la remontée des taux d'intérêt. Le remboursement contractuel du capital (21,8 M€) diminue quant à lui de 4,9 %.

Par ailleurs, des remboursements anticipés ont été réalisés sur le budget annexe des déchets ménagers à hauteur de l'encours résiduel, soit 1,8 M€.

Au CA 2023, les soldes intermédiaires de gestion sont consolidés :

- L'épargne de gestion (recettes - dépenses de fonctionnement hors intérêts de la dette) atteint 71,4 M€, en progression de 19,5 % ;
- L'épargne brute (épargne de gestion - intérêts de la dette) est de 64,2 M€, en progression de 16,4 % ;
- L'épargne nette (autofinancement disponible après remboursement du capital de la dette) se chiffre à 42,5 M€, en progression de 31,5 %.

Les investissements sont maintenus à un haut niveau : 76,6 M€ hors projet « Mon réseau grandit » avec un taux de réalisation de nouveau en forte progression sur ce périmètre (85,1 % contre 77,9 % en 2022).

Les principaux programmes d'investissement réalisés en 2023 sont : le projet « Mon réseau grandit » (26,6 M€), la réhabilitation du Quartz (5,6 M€), le projet métamorphose d'Océanopolis (5,0 M€), les interventions sur la voirie (4,6 M€ hors travaux en régie), la transition énergétique du réseau de transports collectifs (2,8 M€), le GER Quartz (2,5 M€).

Hors projet « Mon réseau grandit », les investissements de 2023 ont été financés par :

- Des recettes propres (subventions d'équipement, dotations) pour 18,9 M€ ;
- L'épargne nette (42,5 M€, soit 55,4 % des investissements) ;
- La mobilisation d'emprunts à hauteur de 15,0 M€ sur le budget principal auxquels s'ajoutent 5,0 M€ d'emprunts reportés sur l'exercice 2024.

Brest métropole a, par ailleurs, mobilisé 28,0 M€ d'emprunts nouveaux pour financer le projet « mon réseau grandit ».

L'endettement est en progression fin 2023 : 329,4 M€ fin 2023 contre 310,9 M€ fin 2022.

Le ratio de désendettement (dette / épargne brute) se maintient sous la barre des 8 ans : il passe de 5,6 années au CA 2022 à 5,2 années au CA 2023 (en intégrant les emprunts reportés).

Les réalisations du compte administratif 2023

Budget principal consolidé des budgets déplacements, déchets et ports de plaisance

LES RÉSULTATS DE L'EXERCICE 2023 SUR LE PÉRIMÈTRE CONSOLIDÉ

Le compte administratif 2023 dégage un excédent global de clôture de 7,0 M€ (contre 5,5 M€ en 2022). L'excédent global de clôture correspond à la différence entre les recettes et les dépenses de l'exercice avant prise en compte des restes à réaliser constatés au 31 décembre.

Par ailleurs, des restes à réaliser sont comptabilisés en dépenses pour 0,8 M€ (permettant de financer la fin de l'opération de réhabilitation du Quartz) et en recettes pour 5,0 M€ (emprunt reporté).

Aussi, après comptabilisation des restes à réaliser, le résultat net de l'exercice 2023 atteint 11,1 M€ (contre 5,5 M€ fin 2022).

En investissement, le solde des crédits n'ayant pas donné lieu à réalisation au 31 décembre 2023 a été automatiquement lissé sur la dernière année de l'autorisation de programme conformément au règlement budgétaire et financier.

Les résultats de l'exercice 2023 seront repris en décision modificative n°1 après le vote du compte administratif.

LES TAUX DE RÉALISATION DE L'EXERCICE 2023

Le taux de réalisation est un indicateur destiné à mesurer l'adéquation du niveau d'exécution des dépenses et des recettes aux prévisions budgétaires (regroupant l'ensemble des crédits ouverts au moment du vote du budget primitif et des décisions modificatives survenues lors de l'exercice 2023).

Concernant la section de fonctionnement, les taux de réalisation 2023 sont en baisse par rapport à ceux constatés en 2022 :

- 98,1 % des crédits inscrits en dépenses (312,4 M€) ont donné lieu à réalisation (306,4 M€) ;
- Les recettes réelles réalisées (366,1 M€) sont supérieures de 1,8 % aux prévisions (359,8 M€).

Concernant la section d'investissement, les taux de réalisation 2023 sont en nette progression par rapport à l'exercice 2022², notamment en lien avec la gestion des programmes en AP/CP :

- 85,1 % des crédits inscrits ont donné lieu à réalisation effective au cours de l'année 2023 (contre 79,5 % au CA 2022) ;
- 74,5 % des recettes prévues en 2023 ont été effectivement perçues (contre 82,8 % au CA 2022).

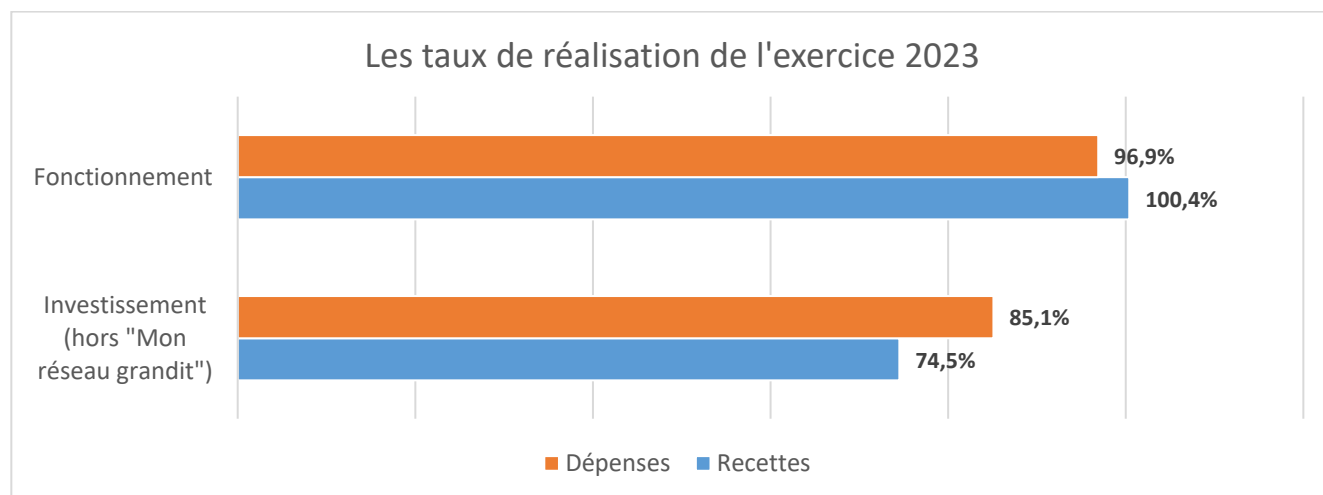
² Hors projet « Mon réseau grandit »

Fonctionnement

Dépenses (en M€)	Crédits 2023	CA 2023	Taux de réalisation	Recettes (en M€)	Crédits 2023	CA 2023	Taux de réalisation
Dépenses de fonctionnement	341,0	330,2	96,8%	Recettes de fonctionnement	392,7	395,9	100,8%
Frais financiers	7,5	7,2	95,8%	Produits de cession		1,4	
Dépenses de fonctionnement (hors dette)	333,5	323,1	96,9%	Recettes de fonctionnement (hors produits de cession)	392,7	394,5	100,4%
Dépenses de personnel	164,0	160,4	97,8%	Impôts et taxes	212,9	213,5	100,3%
Dépenses hors personnel	169,5	162,7	96,0%	Autres recettes	179,9	181,0	100,6%

Investissement

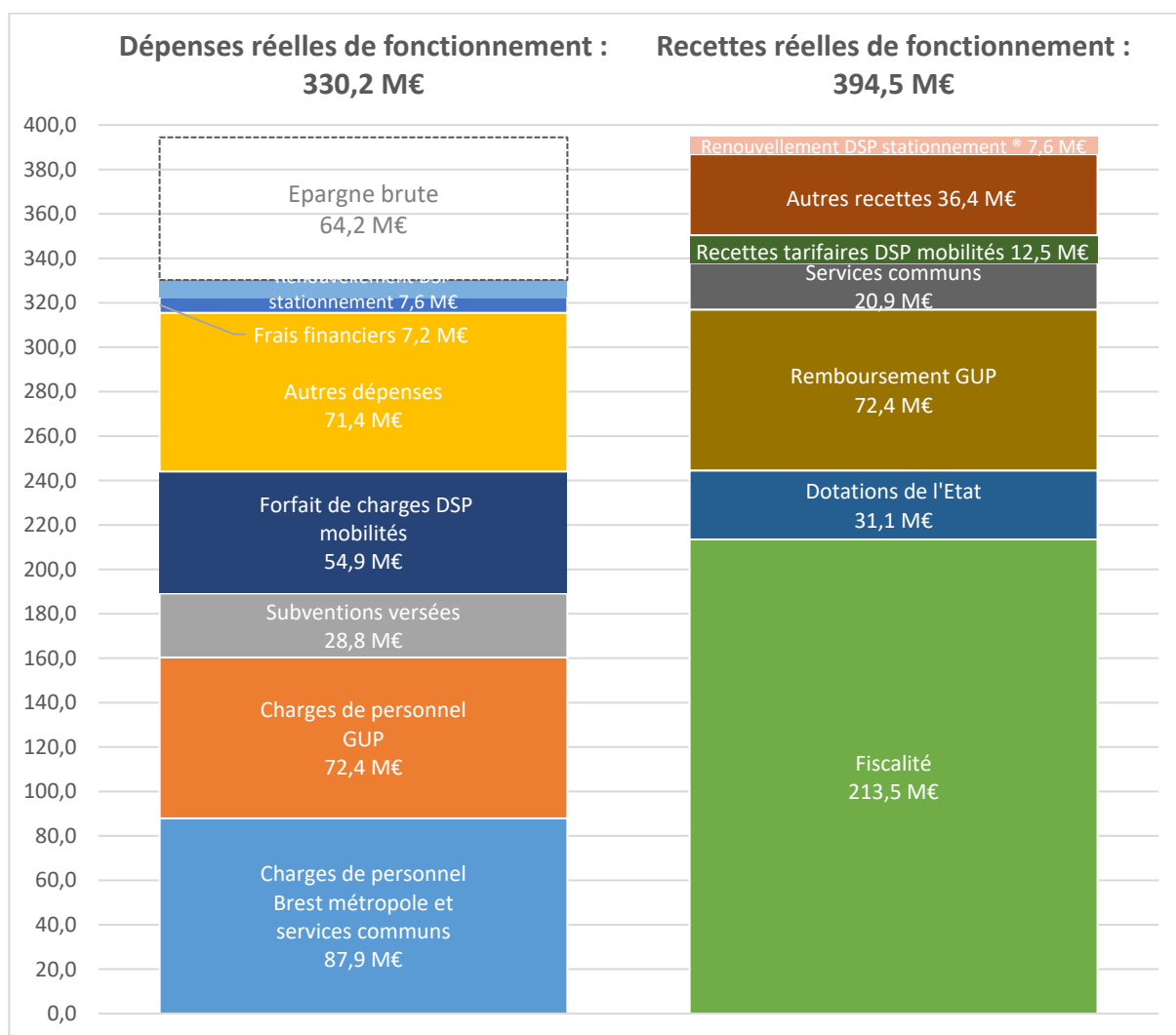
Dépenses (en M€)	Crédits 2023	CA 2023	Taux de réalisation	Recettes (en M€)	Crédits 2023	CA 2023	Taux de réalisation
Dépenses d'investissement	171,0	126,8	74,1%	Recettes d'investissement	113,7	64,0	56,3%
Remboursement du capital de la dette	21,9	21,8	99,6%	Emprunt	78,6	43,0	54,7%
Remboursement anticipé	2,0	1,8	88,8%	Transfert crédits de trésorerie		0,5	
Dépenses d'investissement (hors dette)	147,1	103,1	70,1%	Recettes d'investissement (hors dette)	35,1	20,5	58,3%
Dépenses d'équipement (Mon réseau grandit)	57,1	26,6	46,5%	Mon réseau grandit	9,6	1,5	15,3%
Autres dépenses	89,9	76,6	85,1%	Autres recettes	25,5	19,0	74,5%



LA SECTION DE FONCTIONNEMENT

La section de fonctionnement réunit les opérations courantes réalisées par Brest métropole. Les dépenses de fonctionnement représentent l'ensemble des charges destinées à assurer le fonctionnement de la collectivité, à savoir les frais de personnel, les subventions accordées, les intérêts de la dette, les prestations de services, les fournitures, etc. Cette section est financée par les ressources fiscales, les dotations versées par l'Etat, les redevances acquittées par les usagers des services publics, etc.

Sur le périmètre consolidé, les dépenses réelles de fonctionnement s'élèvent à 330,2 M€ pour l'année 2023 (dont 93,4 M€ de frais intégralement remboursés par la ville de Brest et divers organismes dans le cadre de la gestion unifiée du personnel et des services communs). Les recettes réelles de fonctionnement atteignent, quant à elles, 394,5 M€.

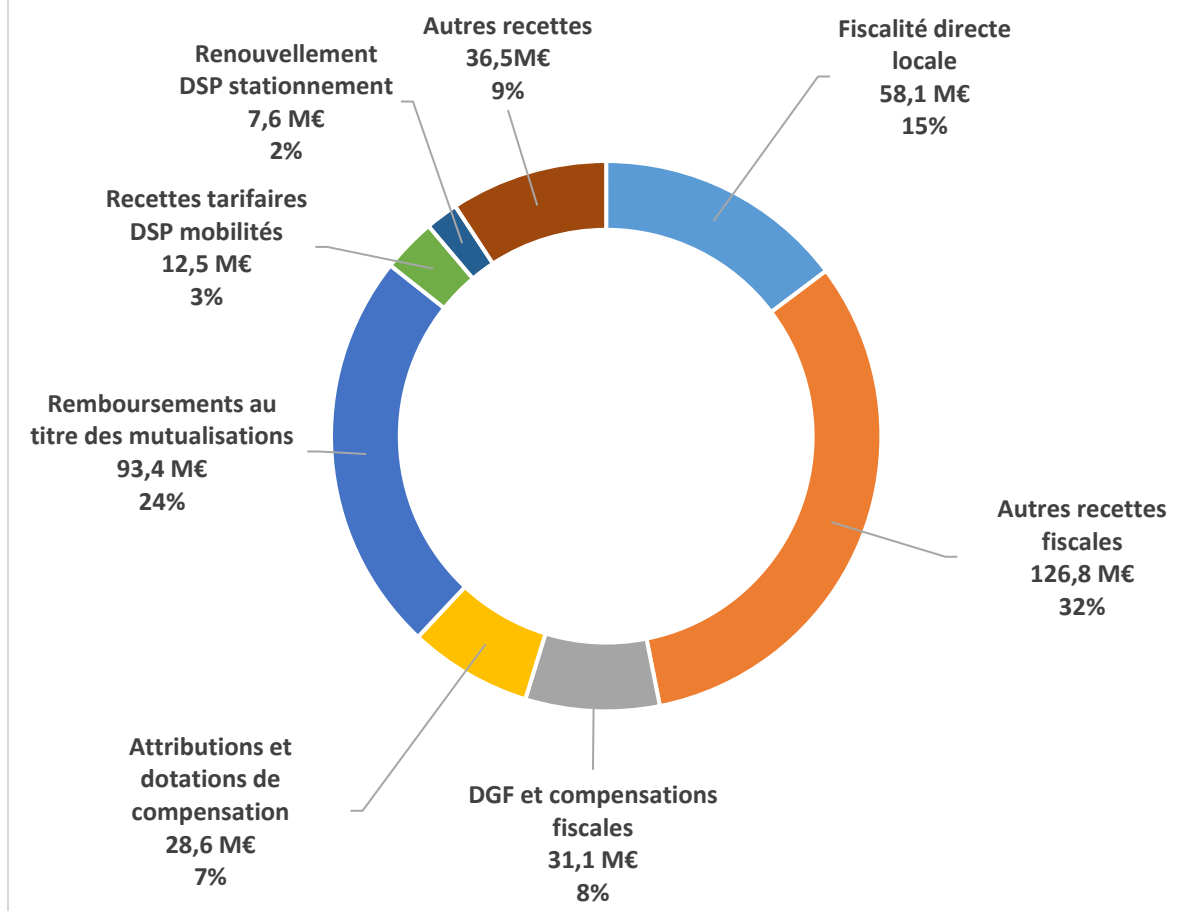


Une progression des recettes de fonctionnement portée par la fiscalité : + 5,7 %

En millions d'euros	CA 2022	CA 2023	Variation 2023-2022	Part relative
Fiscalité directe locale	65,78	58,13	-11,6%	14,7%
- Cotisation foncière des entreprises (CFE)	19,64	21,53	9,6%	5,5%
- Taxe d'enlèvement des ordures ménagères (TEOM)	13,44	14,47	7,7%	3,7%
- Taxe foncière sur les propriétés bâties (TFB)	8,75	10,51	20,0%	2,7%
- Taxe sur les surfaces commerciales (TASCOM)	4,02	4,57	13,6%	1,2%
- Taxe d'habitation sur les résidences secondaires (THRS)	1,75	3,41	95,0%	0,9%
- Imposition forfaitaire sur les entreprises de réseau (IFER)	0,99	1,06	7,2%	0,3%
- Taxe d'habitation sur les logements vacants (THLV)		0,95		0,2%
- Taxe pour la gestion des milieux aquatiques et la prévention des inondations (GEMAPI)		0,70		0,2%
- Taxe additionnelle sur les propriétés non bâties (TAFNB)	0,18	0,21	15,1%	0,1%
- Taxe foncière sur les propriétés non bâties (TFNB)	0,12	0,15	23,5%	0,0%
- Cotisation sur la valeur ajoutée des entreprises (CVAE)	16,14		-100,0%	0,0%
- Rôles supplémentaires et complémentaires	0,74	0,57	-23,4%	0,1%
Autres recettes fiscales	101,97	126,77	24,3%	32,1%
- Versement Mobilité (VM)	46,96	52,59	12,0%	13,3%
- Fraction de TVA nationale (part TH)	46,76	47,55	1,7%	12,1%
- Fraction de TVA nationale (part CVAE)		17,27		4,4%
- Fonds de péréquation des ressources intercommunales et communales (FPIC)	3,55	3,38	-4,7%	0,9%
- Autres impôts et taxes indirects	4,71	5,98	27,0%	1,5%
Dotations de l'Etat	30,75	31,07	1,0%	7,9%
- Dotation Globale de Fonctionnement (DGF)	27,65	27,54	-0,4%	7,0%
- Compensations fiscales	3,11	3,54	13,9%	0,9%
Attributions et dotations de compensation	28,55	28,55	0,0%	7,2%
- Communes membres (AC)	25,67	25,67	0,0%	6,5%
- Département	2,88	2,88	0,0%	0,7%
Remboursements au titre des mutualisations	89,56	93,36	4,2%	23,7%
- Mises à disposition GUP	69,81	72,45	3,8%	18,4%
- Services communs	19,75	20,92	5,9%	5,3%
Autres recettes de fonctionnement	49,50	56,58	14,3%	14,3%
- Produits des services, du domaine et ventes diverses	16,78	15,48	-7,7%	3,9%
- Recettes tarifaires DSP mobilités	12,02	12,54	4,3%	3,2%
- Participations organismes extérieurs	7,88	8,97	13,8%	2,3%
- Renouvellement DSP stationnement payant (D=R)		7,60		1,9%
- Autres recettes	12,82	11,99	-6,4%	3,0%
Total recettes réelles de fonctionnement	366,12	394,47	7,7%	100,0%
Total (hors renouvellement DSP stationnement payant)	366,12	386,87	5,7%	98,1%

Sur le périmètre consolidé, les recettes réelles de fonctionnement de la métropole (386,9 M€) progressent de 5,7 % de CA à CA.

La structure des recettes de fonctionnement au CA 2023



Près d'un tiers des recettes réelles de fonctionnement de la métropole correspondent soit à des remboursements de charges dans le cadre des mutualisations (équilibrés en dépenses et en recettes) soit à des compensations versées dans le cadre des transferts de compétences.

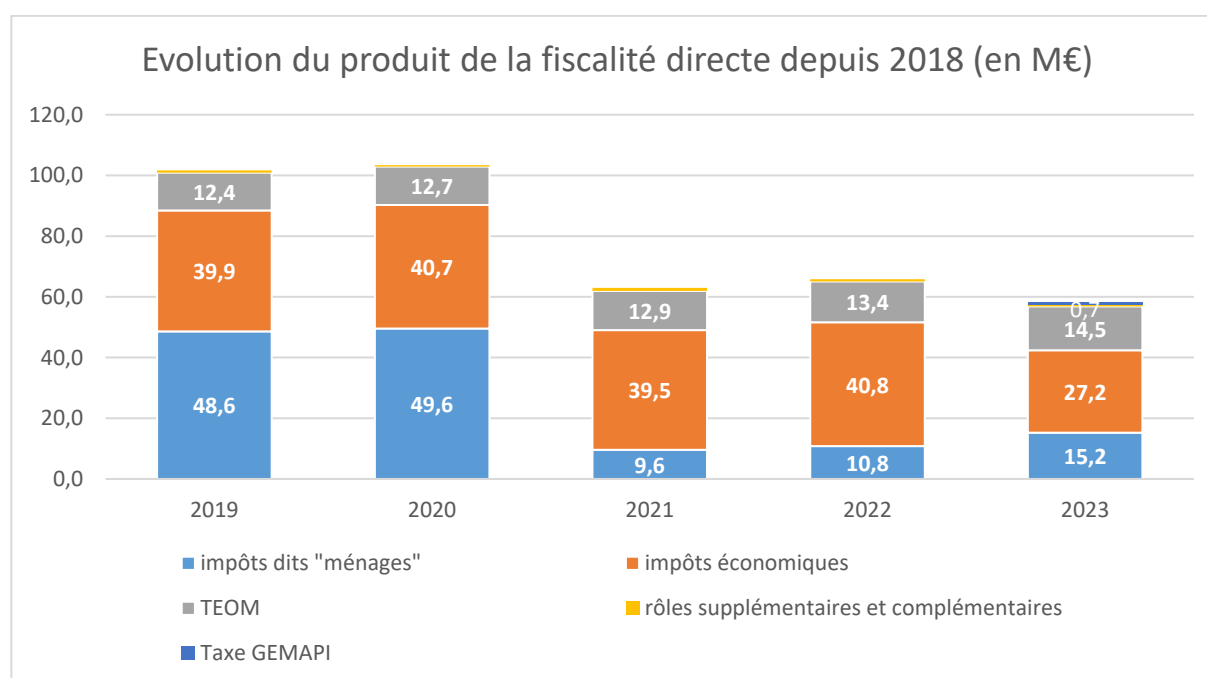
Parallèlement, suite à la suppression de la taxe d'habitation sur les résidences principales et de la cotisation sur la valeur ajoutée des entreprises (CVAE), les recettes issues de la fiscalité directe locale (celles sur lesquelles la métropole a un pouvoir de modulation) ne représentent plus que 15 % des ressources de fonctionnement.

Un produit de fiscalité directe impacté par la suppression de la CVAE

Le produit de la fiscalité directe (58,1 M€) représente moins de 15 % des recettes réelles -de fonctionnement. Il diminue globalement de 11,6 % de CA à CA. (- 7,7 M€). Cette diminution s'explique par la suppression de la Cotisation sur la Valeur Ajoutée des Entreprises (CVAE) dont le produit perçu par la métropole représentait 16,1 M€ en 2022. En dehors de cet effet, le produit de la fiscalité directe est en progression de 17,1 % (+ 8,5 M€).

Il regroupe notamment le produit des impôts ménages (taxe d'habitation et taxes foncières), celui des impôts économiques et les rôles supplémentaires perçus au titre des exercices précédents.

Par ailleurs, la taxe d'enlèvement des ordures ménagères imputée sur le budget annexe des déchets ménagers et la taxe GEMAPI instituée en 2023 constituent également des recettes issues de la fiscalité directe.



Les impôts économiques (27,2M€ au CA 2023) ne comprennent plus, du fait de la suppression de la Cotisation sur le Valeur Ajoutée des Entreprises (CVAE) que la cotisation foncière des entreprises (CFE), la taxe sur les surfaces commerciales (TASCOM) et les impositions forfaitaires sur les entreprises de réseau (IFER) :

- La cotisation foncière des entreprises (CFE) s'élève à 21,5 M€ en 2023, en progression de 9,6 % (+ 1,9 M€). Cette évolution intègre l'effet de la revalorisation du taux (de 29,17 % à 29,96 %) et la progression des bases d'imposition (+ 6,9 %) ;
- La cotisation sur la valeur ajoutée des entreprises (CVAE) est supprimée. La perte de produit qui en découle (16,1 M€ perçu en 2022) est compensée à la métropole par l'affectation d'une quote-part de TVA nationale ;

- *La taxe sur les surfaces commerciales (TASCOM)* a atteint 4,6 M€ en 2023, en progression de 13,6 % (+ 0,5 M€) par rapport aux encaissements 2022. Cette évolution intègre des régularisations des précédents exercices à hauteur de 0,3 M€ et l'effet de la revalorisation du coefficient multiplicateur (de 1,05 à 1,10) pour environ 0,2 M€ ;
- *Le produit des impositions forfaitaires des entreprises de réseau (IFER)* a progressé de 7,2 % pour atteindre un peu moins de 1,1 M€ en 2023.

Les impôts dits « ménages » (15,2 M€ au CA 2023) comprennent le produit de la taxe d'habitation sur les résidences secondaires et sur les logements vacants et celui des taxes foncières. Ils progressent globalement de 40,9 % (+ 4,4 M€). Cette évolution intègre à la fois des effets de périmètre, de taux et de bases, à savoir :

- La revalorisation des taux (+ 12,1 %) :
 - o De taxe sur le foncier bâti de 3,32 % à 3,72 % ;
 - o De taxe d'habitation sur les résidences secondaires : 13,64 % à 15,28 % ;
 - o De taxe sur le foncier non bâti : 8,15 % à 9,13 %.
- L'actualisation forfaitaire des valeurs locatives des locaux d'habitation : + 7,1 %
- L'évolution physique des bases :
 - o Taxe sur le foncier bâti : + 1,3 %
 - o Taxe sur le foncier non bâti : + 2,9 %
 - o Taxe d'habitation sur les résidences secondaires : + 62,6 % (du fait d'erreurs de déclaration de contribuables, les bases de taxe d'habitation sur les résidences secondaires retrouveront en 2024 un niveau similaire à celui de 2022).
- L'assujettissement des logements vacants à la taxe d'habitation : 0,9 M€ (dont environ 1/3 devraient faire l'objet d'un dégrèvement à la charge de la métropole en 2024).

Les rôles supplémentaires et complémentaires perçus en 2022 ont été un peu moins importants qu'en 2022 (0,6 M€ contre 0,7 M€ en 2022).

Par ailleurs :

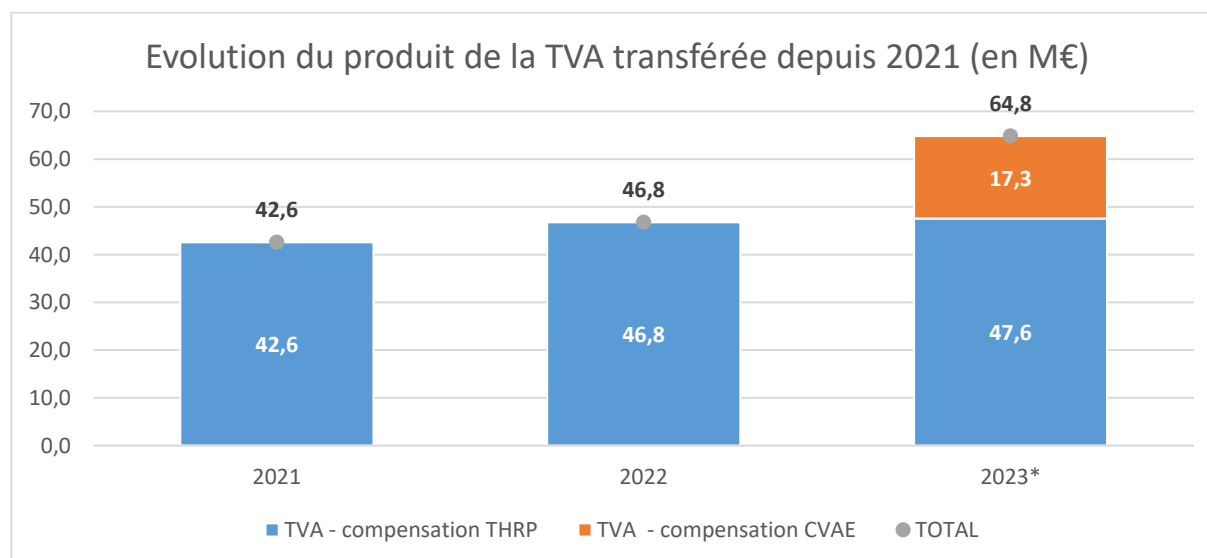
- **La taxe d'enlèvement des ordures ménagères (TEOM)** imputée sur le budget annexe des déchets ménagers constitue également une recette fiscale directe. Son produit a progressé, à taux d'imposition constant (5,78 %), de 7,7 % en 2023 pour atteindre 14,5 M€.
- **La taxe pour la gestion des milieux aquatiques et la prévention (GEMAPI)** a par ailleurs été instituée à compter de 2023 pour un produit de 0,7 M€.

Une croissance du produit des autres recettes fiscales marquée par la dynamique du versement mobilité et les effets de la compensation de la perte du produit de CVAE

Le produit des impôts et taxes indirects (126,8 M€ au CA 2023) représente 32,1 % des recettes réelles de fonctionnement en 2023 et constitue le premier poste de recettes.

Il intègre la **fraction de TVA nationale** transférée pour un total de 64,8 M€. Elle constitue la première ressource fiscale de la métropole en 2023 et se décompose désormais en deux parts distinctes :

- La part affectée à la métropole depuis 2021 en compensation de la suppression de la Taxe d'Habitation sur les Résidences Principales (THRP) : 47,6 M€ CA 2023, en progression de 1,7 % par rapport à 2022 (après prise en compte d'une régularisation de l'exercice 2022 pour - 0,4 M€) ;
- La part affectée à la métropole à compter de 2023 en compensation de la suppression de la Cotisation sur la valeur ajoutée des entreprises (CVAE) : 17,3 M€ au CA 2023 à comparer avec le produit de CVAE perçu en 2022 (16,1 M€).



*Pour 2023 : après intégration d'une régularisation de la TVA transférée 2022 (- 0,4 M€)

Le versement mobilité (VM) s'applique aux employeurs du secteur privé comme du secteur public de plus de 11 salariés. Le taux était fixé à 1,80 % jusqu'au 1^{er} juillet 2023. Il a été revalorisé à 2,00 % à compter de cette date. Il s'applique à la masse salariale. Le versement mobilité est imputé sur le budget annexe des déplacements. Par ailleurs, l'effet du relèvement du seuil de 9 à 11 salariés intervenu en 2016 fait l'objet d'une compensation versée par l'Etat à hauteur de 0,3 M€ en 2023.

Le produit du versement mobilité progresse de 12,0 % en 2023 à 52,6 M€ (+ 5,6 M€) en intégrant la revalorisation du taux de 1,80 % à 2,00 % à compter du 1^{er} juillet 2023. Il représente à lui seul 13,3 % des recettes de fonctionnement sur le périmètre consolidé.

Le fonds de péréquation des ressources communales et intercommunales (FPIC) a été créé par la loi de finances 2011 afin de participer à la correction des inégalités de ressources et de charges entre les territoires. L'enveloppe nationale du FPIC est maintenue à 1,0 milliard d'euros depuis 2016. Pour l'ensemble intercommunal regroupant Brest métropole et les huit communes membres, le FPIC a permis au territoire de recevoir une ressource de 5,7 M€ en 2023 (en baisse de 5,0 % soit - 0,3 M€ par rapport à 2022 (en lien avec l'entrée en application progressive de la réforme des indicateurs). Ce produit est partagé, en fonction du coefficient d'intégration fiscale (CIF), entre la métropole (58,93 % soit 3,4 M€ en baisse de 4,7 %) et les communes (41,07 % soit 2,4 M€).

Les autres recettes fiscales (6,0 M€) progressent globalement de 27,0 % et regroupent :

- La part intercommunale d'accise sur l'électricité (ex taxe sur la consommation finale d'électricité) en forte progression à 4,9 M€ (+ 33,3 %), la réforme de la taxe ayant conduit la métropole à percevoir à la fois l'intégralité du produit de l'année 2023 (3,8 M€) et le solde de TLCFE de l'année 2022 (1,1 M€). Le produit de la taxe est reversé aux communes conformément à la délibération du conseil communautaire du 12 décembre 2014 ;
- La taxe de séjour (1,1 M€), en progression de 1,4 %.

Une progression des dotations versées par l'Etat

Les dotations et compensations d'Etat perçues par Brest métropole, destinées à financer une partie du fonctionnement courant de la collectivité, correspondent :

- À la *Dotations Globales de Fonctionnement (DGF)*, principale composante avec 27,5 M€ en 2023 ;
- Aux *compensations de fiscalité directe locale* qui visent à compenser les exonérations fiscales accordées par l'Etat : 3,5 M€ en 2023.

Elles représentent donc au global 31,1 M€ en 2023, en progression de 1,0 % par rapport à 2022 (+ 0,3 M€). Cette baisse s'explique par divers facteurs :

La Dotation globale de fonctionnement (DGF) se décompose en deux dotations perçues par Brest métropole :

- La *dotation d'intercommunalité (DI)* perçue par la métropole en 2023 est de 7,5 M€, stable par rapport à 2022 ;
- La dotation de compensation (DC) est quant à elle indexée à la baisse pour financer l'effort supplémentaire prévu par la loi de finances pour 2023 en faveur de la péréquation communale (dotation de solidarité urbaine et dotation de solidarité rurale). Elle diminue donc de 0,6 % (- 0,1 M€) pour atteindre 20,0 M€.

Globalement, la dotation globale de fonctionnement diminue de 0,4 % (- 0,1 M€) par rapport à 2022 et s'élève à 27,5 M€.

Les compensations d'exonérations fiscales : Les exonérations fiscales accordées par l'Etat font l'objet de compensations annuelles afin de compenser la perte de ressources induite. Ces compensations représentent le second poste des concours financiers de l'Etat pour un montant total de 3,5 M€ en 2023, en progression de 8,3 % (+ 0,3 M€) par rapport à 2022. Cette évolution s'explique par une croissance des compensations au titre de la réduction de moitié des valeurs locatives des locaux professionnels, notamment au titre de la Cotisation foncière des entreprises (CFE).

Les attributions et dotations de compensations

L'attribution de compensation (AC) correspond à la fiscalité directe reversée par les communes pour assurer la neutralisation financière du changement de régime fiscal intervenu en 2001 et des transferts de compétences entre les communes et Brest métropole. En l'absence de nouveaux transferts de compétences, la part de l'attribution de compensation imputée en section de fonctionnement reste figée (25,7 M€ soit 6,5 % des recettes réelles de fonctionnement en 2023).

La dotation de compensation des charges transférées versée par le Département à la Métropole est destinée à compenser les transferts de compétences intervenus au 1^{er} janvier 2017 à savoir :

- L'attribution des aides au titre du Fonds de Solidarité pour le Logement (FSL) ;
- Les aides aux jeunes en difficulté ;
- L'action de prévention spécialisée auprès des jeunes et des familles en difficulté ou en rupture avec leur milieu ;
- Pour partie, la gestion des routes départementales situées sur le territoire de Brest métropole.

Le montant de la dotation de compensation est stable à 2,88 M€.

Les remboursements au titre des mutualisations

L'ensemble des remboursements de frais liés aux mutualisations représente 93,4 M€ soit 23,7 % des recettes réelles de l'exercice.

Brest métropole perçoit le remboursement des frais de personnel mis à disposition de la ville de Brest, du CCAS de Brest et de divers organismes dans le cadre de la gestion unifiée du personnel (GUP). L'ensemble de ces remboursements de frais de personnel (72,4 M€ en 2023) progresse de 3,8 % par rapport au CA 2022. La refacturation des frais de personnel est effectuée en fonction du coût réel des mises à disposition :

- La ville de Brest : 55,2 M€ ;
- Le CCAS de la ville de Brest : 16,7 M€ ;
- Autres organismes : 0,5 M€.

Le coût des services communs de Brest métropole est également facturé aux communes (majoritairement à la ville de Brest) pour la part d'activité qui les concerne (20,9 M€ en 2023). Ce coût progresse de 5,9 % par rapport au CA 2022.

Les autres recettes de fonctionnement en progression

Les autres recettes de fonctionnement (56,6 M€ au CA 2023) progressent globalement de 14,3 % par rapport au CA 2022. Cette évolution intègre toutefois l'effet des opérations comptables, équilibrées en dépenses et en recettes à hauteur de 7,6 M€, dans le cadre du renouvellement stationnement payant. Après retraitement de ces opérations comptables, les autres recettes de fonctionnement diminuent de 1,0 % de CA à CA (49,0 M€ au CA 2023 contre 49,5 M€ en 2022). Celles-ci regroupent :

Les produits des services (15,5 M€) perçus par la Métropole en baisse de 7,7 % (- 1,3 M€). Ils comprennent principalement :

- Les droits de stationnement payant : 3,6 M€, en progression de 6,4 % (+ 0,2 M€) ;
- Le produit de la redevance spéciale des ordures ménagères : 3,1 M€ en progression de 8,9 % (+ 0,3 M€) par rapport à 2022 ;
- Les remboursements de frais par divers organismes : 2,5 M€ en baisse de 21,4 %, (- 0,7 M€) par rapport à 2022, année où un pic de recettes avait été atteint ;
- Les ventes de marchandises issues de la collecte : 0,9 M€ en forte baisse par rapport à 2022 (- 1,0 M€), les tarifs de reprise des matériaux étant particulièrement volatils ;
- Les diverses recettes tarifaires (conservatoire de musique, piscines et autres) : 5,4 M€ diminuent globalement (- 0,1 M€). On note principalement que :
 - o Les locations du réseau de fibre optique métropolitain (1,4 M€) diminuent de 16,3 % (-0,3 M€) ;
 - o Le forfait post stationnement (0,9 M€) diminue de 7,8 M€ (-0,1 M€) ;
 - o Les redevances d'occupation du domaine public (0,8 M€) progressent de 1,7 % ;
 - o Les droits d'inscriptions au conservatoire (0,5 M€) progressent de 2,4 % ;
 - o Les droits d'entrée dans les piscines (0,5 M€) progressent de 37,2 % ;
 - o Les redevances d'occupation des docks du port du château (0,1 M€) diminuent suite à un décalage de facturation qui avait impacté à la hausse le montant constaté au CA 2022.

Par ailleurs, la métropole perçoit directement **les recettes tarifaires de la DSP mobilités** encaissées pour un total de **12,5 M€** au titre de l'année 2023 contre 12,0 M€ en 2022. Pour rappel, l'objectif contractuel d'encaissement des recettes étaient de 13,9 M€ pour l'année 2023 (après avenant n°7).

Les autres participations reçues hors DGF et compensations fiscales (9,0 M€) progressent quant à elles de 13,8 % en 2023 (soit + 1,1 M€) en lien notamment avec :

- Le soutien exceptionnel accordé par l'Etat aux autorités organisatrices mobilités pour face aux conséquences de la crise sanitaire (0,4 M€) ;

- Un décalage de la participation de l'Etat pour la gestion des aires d'accueil des gens du voyage (0,2 M€) ;
- Le soutien de l'Etat pour l'organisation des journées européennes de la mer (0,2 M€) ;
- La progression des soutiens accordés par Citéo pour le tri des déchets (+ 0,2 M€).

Les produits de gestion courante (11,3 M€) diminuent globalement (- 0,5 M€) mais avec des variations différenciées :

- Le reversement des excédents des opérations d'aménagements est réduit à 0,7 M€ en 2023 (contre 3,1 M€ en 2022) ;
- Les opérations comptables liées aux rattachements sont quant à elles en nette progression (+ 0,6 M€) en lien avec les difficultés de prévisions du montant des factures d'électricité dans le cadre de la dérégulation du marché de l'énergie ;
- La métropole a perçu en 2023 une indemnité de 0,3 M€ dans le cadre de la clôture du SMBI.

Les atténuations de charges (0,6 M€) correspondent à des remboursements sur rémunération du personnel et sur charges de sécurité sociale et de prévoyance.

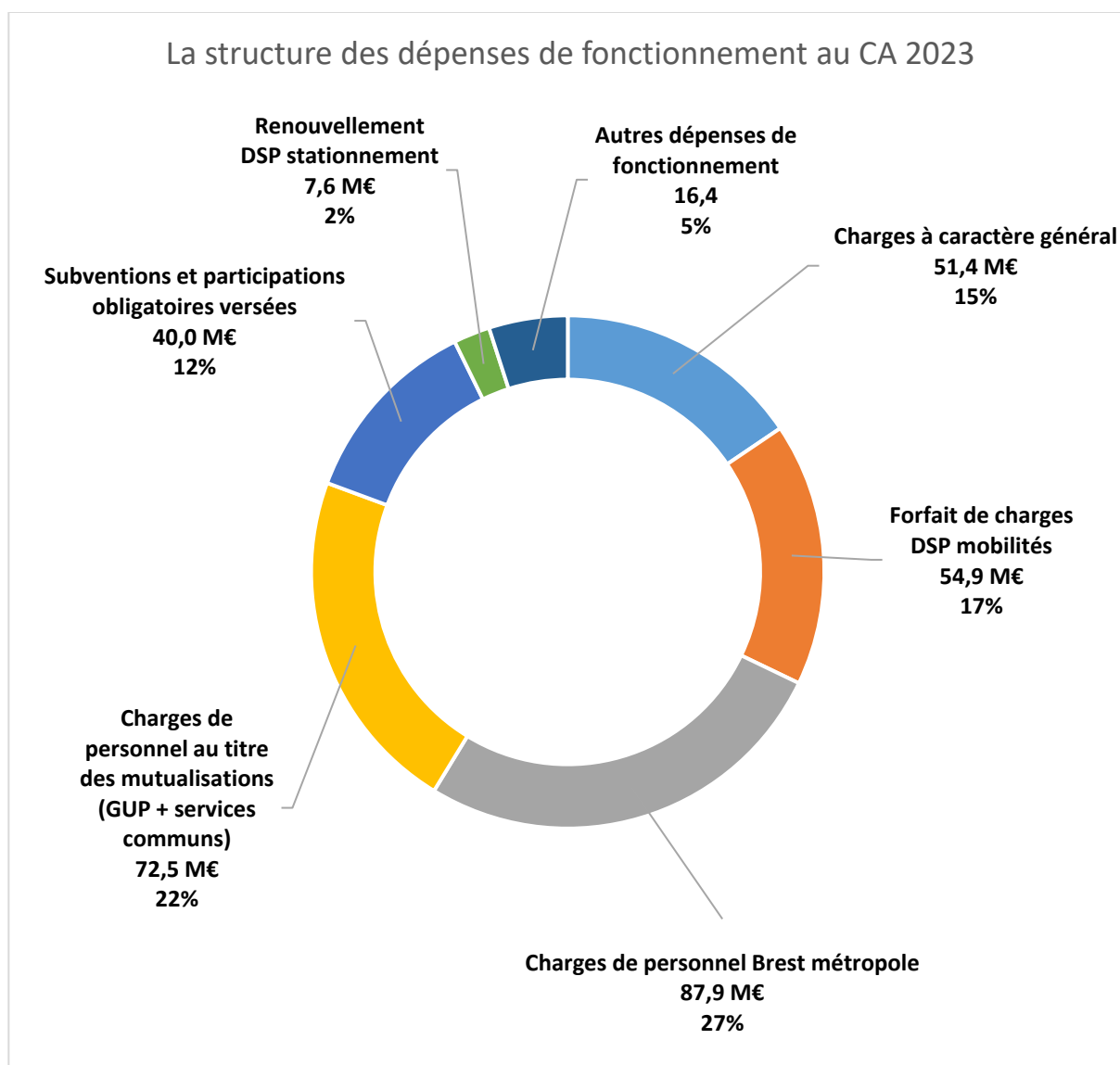
Les produits financiers et exceptionnels (0,1 M€) sont quasi-stables au CA 2023.

Des dépenses de fonctionnement impactées par des dépenses contraintes : + 3,0 %

En millions d'euros	CA 2022	CA 2023	Variation 2022-2023	Part relative
Charges de personnel	156,74	160,36	2,3%	49,6%
<i>Charges de personnel Brest métropole (dont part des services communs)</i>	72,30	72,46	0,2%	22,4%
<i>Charges de personnel des services communs (part villes)</i>	14,63	15,45	5,6%	4,8%
<i>Charges de personnel GUP (Ville de Brest, CCAS et autres)</i>	69,81	72,45	3,8%	22,4%
Subventions versées	27,52	28,79	4,6%	8,9%
<i>Brest'Aim pour exploitation des équipements métropolitains</i>	11,02	12,32	11,8%	3,8%
<i>Brest Park pour le stationnement payant</i>	3,60	3,18	-11,5%	1,0%
<i>Fonds FSL (2022 et 2023) et FAJ (2022)</i>	1,53	1,28	-16,7%	0,4%
<i>Prévention spécialisée</i>	0,97	0,97	0,0%	0,3%
<i>Opérations d'aménagement</i>	0,63	0,63	0,8%	0,2%
<i>Autres subventions versées</i>	9,77	10,42	6,6%	3,2%
Charges à caractère général	103,05	106,28	3,1%	32,9%
<i>Forfait de charges DSP mobilités</i>	53,37	54,91	2,9%	17,0%
<i>Fournitures, énergie et fluides</i>	13,07	12,07	-7,6%	3,7%
<i>Contrat de gestion des déchets</i>	11,41	11,53	1,1%	3,6%
<i>Services extérieurs</i>	9,47	9,48	0,0%	2,9%
<i>Entretien et réparations</i>	5,32	5,76	8,3%	1,8%
<i>Redevances contractuelles (Spadium Parc, crédit-bail Tram)</i>	3,16	3,28	3,8%	1,0%
<i>Projet "Mon réseau grandit" - part fonctionnement</i>		1,30		0,4%
<i>Arkéa Ultims Challenge</i>		0,45		0,1%
<i>Frais liés aux dégâts causés par la tempête CIARAN</i>		0,33		0,1%
<i>Autres charges à caractère général</i>	7,26	7,18	-1,1%	2,2%
Contingents et participations obligatoires	10,67	11,21	5,0%	3,5%
Atténuations de produits	9,61	10,42	8,5%	3,2%
<i>FNGIR</i>	5,29	5,29	0,0%	1,6%
<i>Reversement taxe sur l'électricité</i>	3,67	4,66	26,9%	1,4%
<i>Dotation de solidarité communautaire (DSC)</i>	0,35	0,35	0,0%	0,1%
<i>Autres atténuations de produits</i>	0,30	0,12	-59,2%	0,0%
Autres dépenses	2,36	10,24	332,9%	3,2%
<i>Indemnité renouvellement DSP stationnement payant (D=R)</i>		7,60		2,4%
<i>Autres dépenses</i>	2,36	2,64	11,7%	0,8%
Travaux en régie	-3,58	-4,24	18,5%	-1,3%
Total dépenses de fonctionnement (hors intérêts)	306,38	323,06	5,4%	100,0%
Total hors renouvellement DSP stationnement payant	306,38	315,47	3,0%	97,6%

Sur le périmètre consolidé, les dépenses de fonctionnement (hors intérêts) de la métropole atteignent 323,1 M€ en 2023, soit une augmentation de 5,4 % par rapport à 2022 (+ 16,7 M€).

Ce niveau de dépenses de fonctionnement intègre les frais liés au renouvellement de la DSP stationnement payant pour 7,6 M€ (équilibrés par des recettes équivalentes). En dehors de cet effet, l'évolution des dépenses de fonctionnement constatée au CA 2023 de la métropole est ramenée à + 3,0 % (+ 9,1 M€).



Les charges de personnel (globalement 160,4 M€) représentent 49,6 % des dépenses de fonctionnement de Brest métropole au CA 2023 et constituent ainsi le principal poste de dépenses en section de fonctionnement. Elles sont globalement en progression (+ 2,3 %) de CA à CA sur le périmètre consolidé, une évolution qui s'explique principalement par la revalorisation du point d'indice au 1^{er} juillet 2023 et le versement de la première part de la prime exceptionnelle de pouvoir d'achat.

Le montant des charges de personnel se décompose en 3 périmètres :

- *Les dépenses de personnel correspondant aux effectifs de la métropole et à la part des services communs qui lui est affectée : 72,5 M€ en progression de 0,2 % de CA à CA ;*
- *Les dépenses de personnel correspondant à la part des communes (principalement de la ville de Brest) des services communs : 15,4 M€ intégralement remboursés à la métropole. Elles progressent de 5,6 % ;*
- *Les dépenses liées aux personnels mis à disposition, notamment les effectifs de la gestion unifiée du personnel (GUP), intégralement remboursées par la ville de Brest et divers organismes : 72,4 M€ en progression de 3,8 % de CA à CA.*

Les subventions versées aux organismes privés et publics (28,8 M€) représentent 8,9 % des dépenses réelles de fonctionnement au CA 2023. Elles progressent de 4,6 % de CA à CA. Cette évolution intègre des situations différenciées :

- *Les contributions contractuelles versées à Brest'aim dans le cadre des délégations de service public (12,3 M€) en progression de 11,8 %. Elles se répartissent comme suit :*
 - o *La subvention pour le Quartz : 4,6 M€, en progression de 12,1 % ;*
 - o *La subvention pour Océanopolis : 4,1 M€ (+ 13,5 %) ;*
 - o *La subvention pour Brest Aréna : 1,7 M€ (+ 7,7 %) ;*
 - o *La subvention pour Brest expo : 0,6 M€ (+ 15,7 %) ;*
 - o *La subvention pour le Rinkla Stadium : 0,4 M€ (+ 11,5 %) ;*
 - o *La subvention pour la Recouvrance : 0,3 M€ (+ 1,2 %).*
 - o *La subvention pour le 70.8 : 0,5 M€ (+ 13,5 %)*
- *La subvention versée au délégataire (Q-Park puis Brest'aim SPL) pour le stationnement payant (3,2 M€) diminue de 11,5 % en lien avec le renouvellement du contrat ;*
- *La participation de la métropole au Fonds de solidarité Logement (1,3 M€), en progression de 4,4 % ;*

- La participation de la métropole au Fonds d'aide aux jeunes (FAJ) versée pour 0,3 M€ a fait l'objet d'un changement d'imputation comptable au CA 2023, les fonds ne transitant plus par le Bureau Information Jeunesse.
- Les crédits de la prévention spécialisée sont stabilisés à 1,0 M€ ;
- Les participations et subventions versées dans le cadre des opérations d'aménagement pour 0,6 M€ (+ 0,8 %) ;
- *Les autres subventions de fonctionnement* (10,4 M€) progressent de 6,6 % (+ 0,6 M€) en intégrant notamment le reversement à la ville de Brest des recettes perçues par la métropole dans le cadre du plan pauvreté 2022 et 2023 : 0,3 M€ au titre des projets de la ville de Brest (CHRS, aide alimentaire, précarité menstruelle).

Les charges à caractère général (103,0 M€) représentent 33,6 % des dépenses de fonctionnement de Brest métropole au CA 2023. Elles progressent de 10,2 % de CA à CA. Les principaux postes de charges à caractère général sont les suivants :

- Le forfait de charges de la DSP mobilités imputé sur le budget annexe des déplacements et versé à Bibus. Il atteint 54,9 M€ en 2023, en progression de 2,9 % (+ 1,5 M€) au regard des indices contractuels ;
- Les dépenses de fournitures, d'énergie et de fluides représentent globalement 12,1 M€, en baisse de 7,6 %. Il convient cependant de dissocier les deux postes suivants :
 - o Les dépenses d'énergie (électricité, gaz, chauffage urbain, carburant) mandatées pour 4,4 M€ en baisse de 25,9 % (- 1,6 M€), en lien avec la politique d'achat de l'électricité qui a permis à la métropole de bénéficier de tarifs d'électricité très avantageux pour l'année 2023 ;
 - o Les dépenses de diverses fournitures : 7,6 M€ en progression de 7,8 %.
- Les contrats de gestion des déchets : 11,5 M€ en progression de 1,1 % ;
- Les services extérieurs (loyers et charges locatives, primes d'assurances, études,...) sont stabilisés à 9,5 M€ ;
- Les frais d'entretien et de réparation : 5,8 M€ en progression de 8,3 % ;
- Les redevances contractuelles (Spadium Parc, crédit-bail Tram) : 3,3 M€ en hausse de 3,8 % sous l'effet des revalorisations contractuelles ;

- La part de fonctionnement du projet « Mon réseau grandit » pour 1,3 M€ ;
- Les frais liés à l'organisation de l'Arkéa Ultims Challenge pour 0,45 M€ ;
- Les dépenses consécutives aux dégâts causés par la tempête Ciaran : 0,3 M€
- Les autres charges à caractère général (rémunérations d'intermédiaires et honoraires, frais de publicité, relations publiques,...) : 7,2 M€ en baisse de 1,1 %.

Les contingents et participations obligatoires (11,2 M€) représentent 3,5 % des dépenses réelles de fonctionnement de la métropole au CA 2023. Ils progressent globalement de 5,0 % par rapport au CA 2022 et sont principalement constitués du contingent incendie versé au Service Départemental d'Incendie et de Secours (SDIS) à hauteur de 9,7 M€ (+ 6,0 % par rapport à 2022).

Les atténuations de produits (9,6 M€) sont les reversements de fiscalité effectués à titre obligatoire ou facultatif. Elles représentent 3,1 % des dépenses réelles de fonctionnement au CA 2022. Elles progressent globalement de 8,2 % par rapport au CA 2022. Elles concernent notamment :

- *Le reversement au Fonds national de garantie individuelle des ressources (FNGIR)* qui résulte de la réforme de taxe professionnelle intervenue en 2010. Son montant est figé à 5,3 M€ ;
- *La dotation de solidarité communautaire (DSC)* reversée aux communes membres dont l'enveloppe est, conformément au pacte fiscal et financier, désormais figée à 0,350 M€ chaque année ;
- *Le reversement de la taxe locale sur la consommation finale d'électricité (TLCFE)* au profit des communes s'est élevé à 4,7 M€, en progression de CA à CA (+ 0,9 M€).

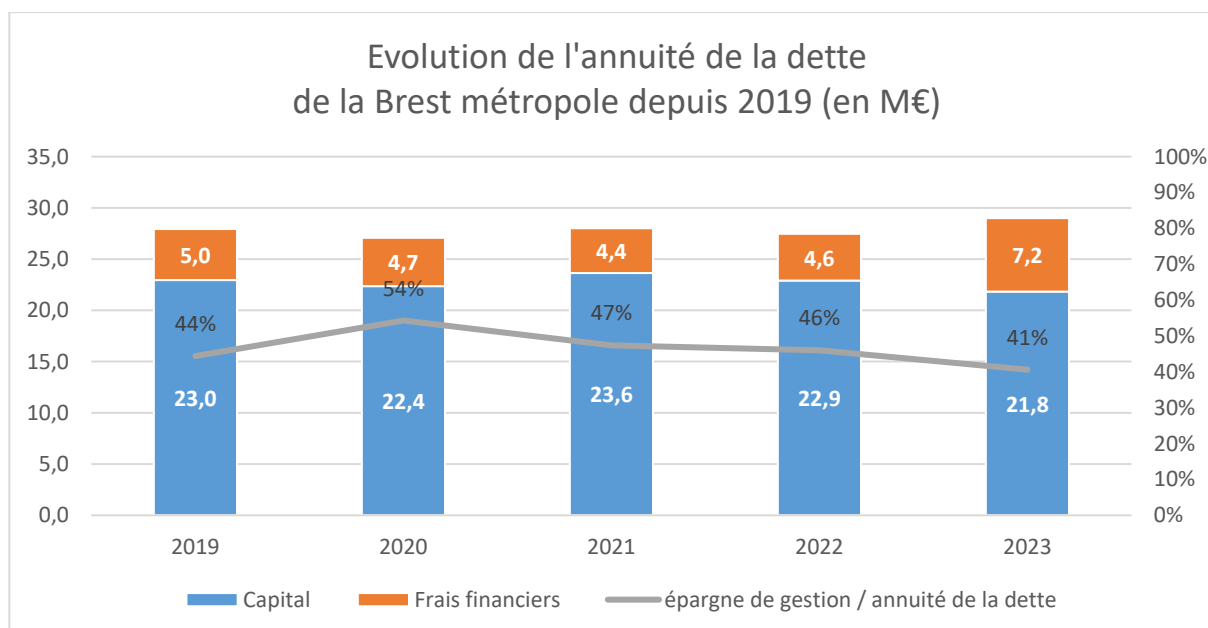
Les autres dépenses de fonctionnement (2,6 M€) sont constituées notamment des frais de mission des élus, de fonctionnement des groupes d'élus, des autres charges de gestion courante et des charges spécifiques après retraitement du montant des travaux en régie. Elles représentent 0,8 % des dépenses de fonctionnement du CA 2023 et progressent globalement de 11,7 %. Elles intègrent pour la première fois en 2023 le fonds d'aide aux jeunes (0,1 M€) auparavant comptabilisé en subvention

L'ANNUITÉ DE LA DETTE

L'annuité contractuelle de la dette est composée du montant des intérêts des emprunts qui constituent comptablement une des charges de la section fonctionnement, et du montant du remboursement contractuel du capital qui figure comptablement parmi les dépenses d'investissement. L'addition de ces deux montants calculés hors gestion active de la dette permet de mesurer le poids de la dette au titre d'un exercice.

L'annuité de la dette (29,0 M€ sur le périmètre consolidé en 2023) comprend donc deux composantes :

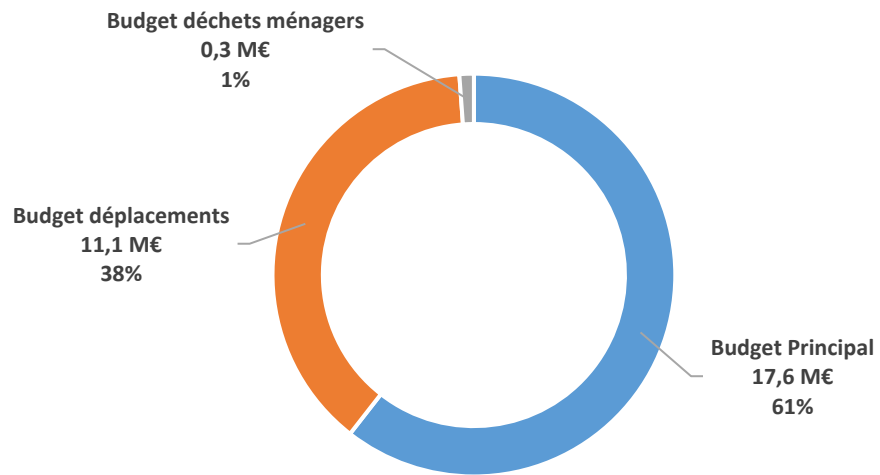
- L'amortissement contractuel du capital de la dette pour 21,8 M€ ;
- Les frais financiers pour 7,2 M€.



Entre 2012 et 2020, l'annuité de la dette acquittée par Brest métropole s'est tendancielllement réduite du fait du désendettement et de la diminution des taux d'intérêt. Depuis 2021, cette réduction connaît un coup d'arrêt. En 2021, l'annuité de la dette a progressé du fait du profil d'amortissement des emprunts contractés. Depuis 2022, les frais financiers progressent consécutivement à l'impact de la hausse des taux d'intérêts. Aussi, l'annuité de la dette (29,0 M€) progresse de 5,6 % (+ 1,5 M€) par rapport à 2022.

La part de l'épargne de gestion consacrée à l'annuité de la dette, relativement stable sur la période passée est en baisse (41 % après 46 % au CA 2022 sur le périmètre consolidé).

Répartition de l'annuité de la dette par budget au CA 2023

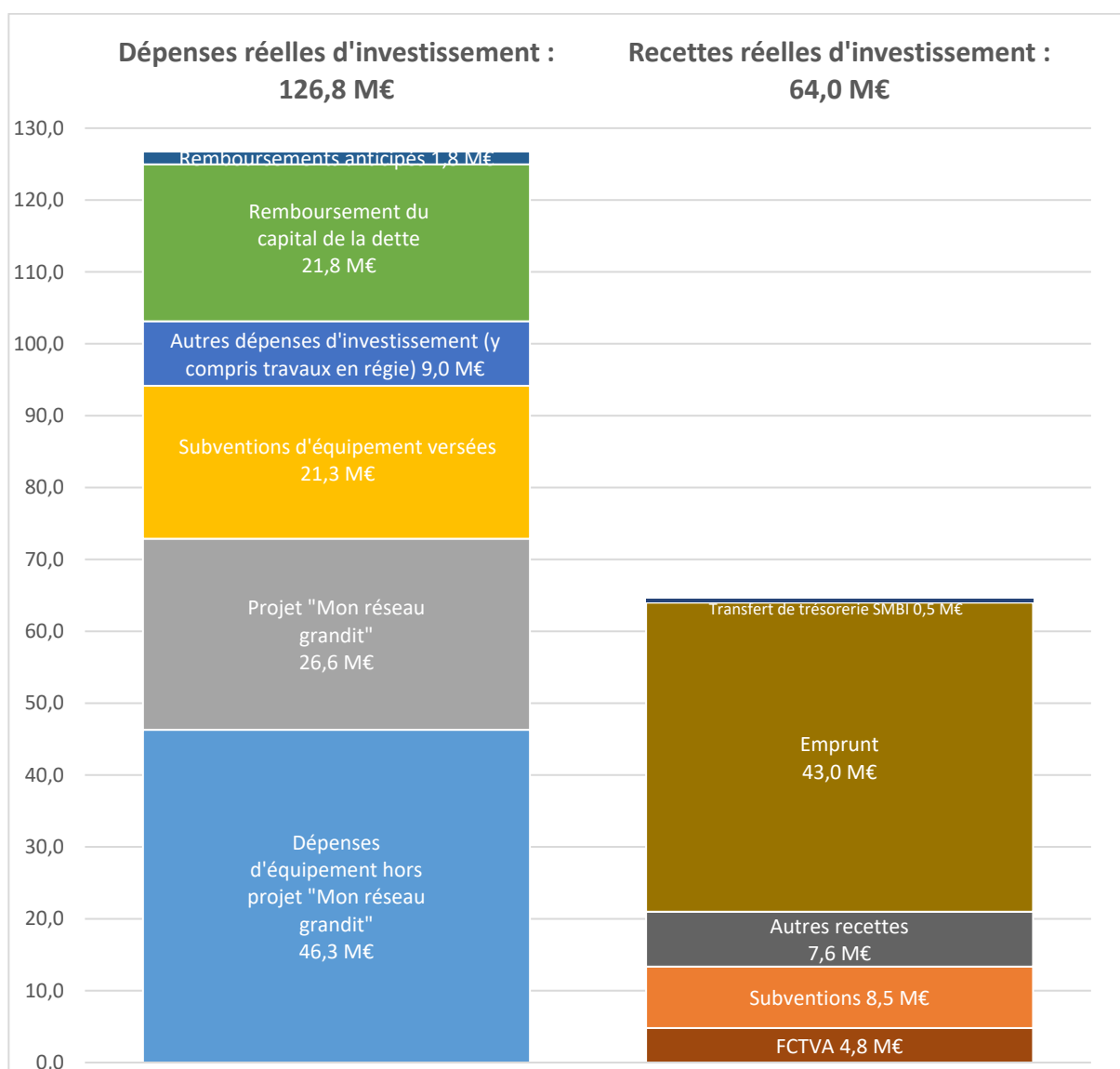


Par ailleurs, au cours de l'exercice 2023, au regard des équilibres du budget annexe des déchets ménagers, la métropole a pu procéder à des remboursements anticipés pour 1,8 M€, ce qui correspond à la totalité de l'encours résiduel du budget annexe.

LA SECTION D'INVESTISSEMENT

La section d'investissement réunit les opérations ayant vocation à accroître, améliorer et / ou préserver le patrimoine de Brest métropole, notamment les opérations de construction de nouveaux équipements et les programmes de conservation du patrimoine existant.

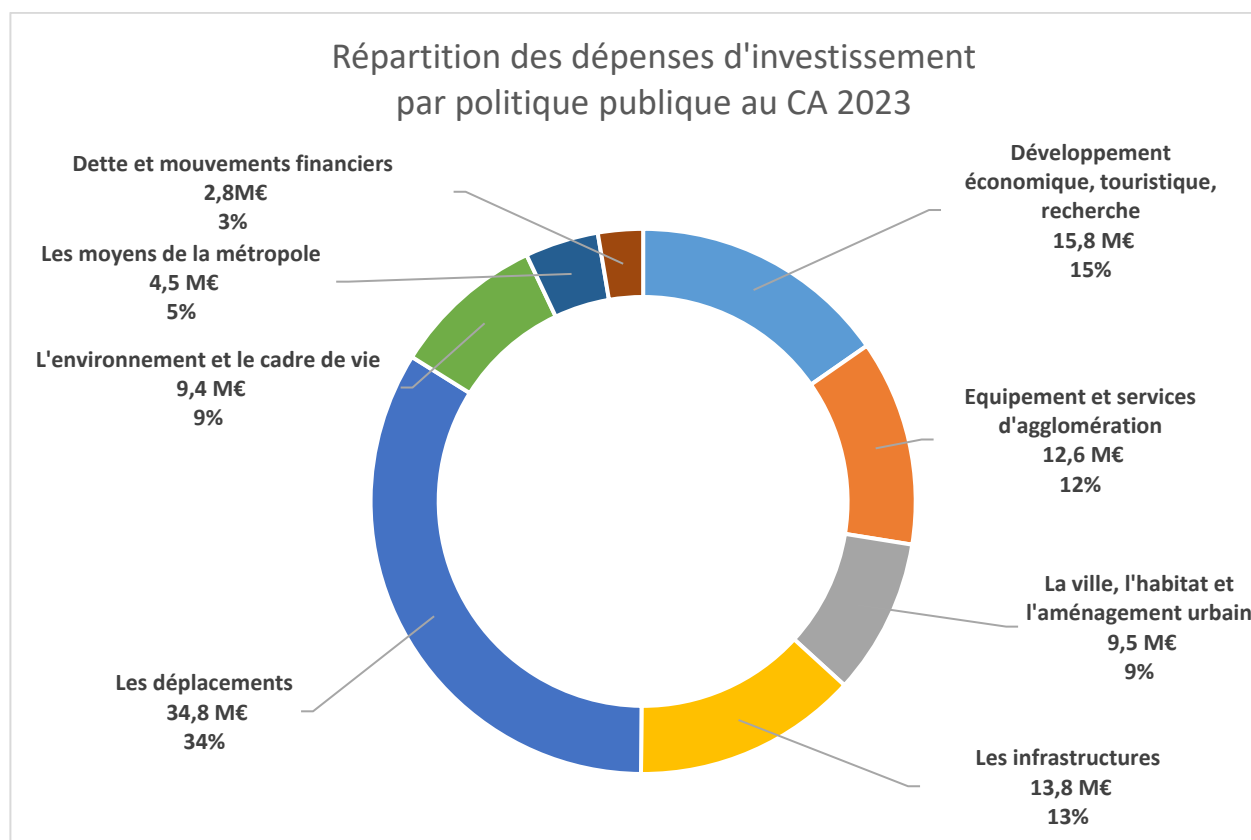
Sur le périmètre consolidé, les dépenses réelles d'investissement s'élèvent à 126,8 M€ pour l'année 2023 (y compris le remboursement contractuel du capital de la dette à hauteur de 21,8 M€ et les remboursements anticipés pour 1,8 M€) pour 64,0 M€ de recettes réelles d'investissement (y compris les produits de cession affectés comptablement en section de fonctionnement mais analysés comme des recettes d'investissement).



Un effort d'investissement maintenu à un niveau élevé : 103,1 M€ (76,6 M€ hors projet « Mon réseau grandit »)

Hors remboursement du capital de la dette, les dépenses d'investissement atteignent 103,1 M€ sur le périmètre consolidé, dont 76,6 M€ hors projet « Mon réseau grandit ».

En millions d'euros	CA 2022	CA 2023
Dépenses d'équipement PPI	71,93	66,76
Immobilisations PPI	54,09	46,27
Subventions d'équipement versées PPI	17,84	20,48
Projet "Mon réseau grandit"	10,08	26,57
Tramway (ligne A) et téléphérique	0,13	-
Dépenses d'investissement hors PPI	1,50	2,38
Participations en capital (2022 : SEMPi - 0,7 M€ et Brest'aim SPL - 1,3 M€; 2023 : Brest'aim SPL - 1,3 M€, BMA SEM - 0,7 M€ et BMA SPL - 0,2 M€)	2,03	2,19
Autres dépenses d'investissement (opérations sous mandat, avances,...)	0,87	1,00
Travaux en régie	3,58	4,24
Total dépenses d'investissement hors dette	90,11	103,14



La répartition des dépenses d'équipement par politique est fluctuante. Elle est liée aux caractéristiques des grands programmes d'investissement.

Les politiques en faveur des mobilités concentrent plus d'un tiers des dépenses d'investissement en 2023. 26,6 M€ ont été consacrés au projet « Mon réseau grandit » pour les études de maîtrise d'œuvre, les déviations et le renforcement des réseaux, les travaux préparatoires ainsi que l'acquisition des rames. Les autres investissements concernent principalement la transition énergétique du réseau de transport collectif (2,8 M€), les acquisitions de bus notamment électriques (1,8 M€) et les investissements en faveur de la pratique du vélo (1,3 M€).

15,8 M€ soit 15 % des dépenses d'investissement ont été mobilisées en faveur du développement économique, touristique et la recherche, dont 5,0 M€ pour l'évolution d'Océanopolis, 2,0 M€ pour la poursuite de l'aménagement du plateau des Capucins, 1,9 M€ pour le volet enseignement supérieur du CPER et 1,3 M€ pour le plan de développement portuaire.

Les infrastructures (13,8 M€ y compris les travaux en régie) concentrent 13 % des dépenses d'investissement en 2023. Outre les travaux en régie, les investissements concernent principalement les interventions sur le domaine public routier pour 4,6 M€, l'éclairage public pour 1,5 M€ et le contournement nord-ouest de Brest pour près de 1,0 M€.

12,6 M€ ont été consacrés aux équipements et services d'agglomération soit 12 % des investissements réalisés en 2023. Ce montant intègre notamment la réhabilitation du Quartz pour un total de 5,6 M€, le GER quartz pour 2,5 M€ et le GER équipements culturels pour près de 1,6 M€.

La ville, l'habitat et l'aménagement urbain (9,5 M€) représentent 9 % des investissements de l'exercice. 1,6 M€ ont notamment été consacrés aux aménagements dans les centres-villes des communes de la métropole et 1,5 M€ au renouvellement urbain de Bellevue.

9,4 M€ d'investissements ont été consacrés à l'environnement et au cadre de vie dont 2,0 M€ pour le programme Tinergie³ et 1,1 M€ pour l'extension et la mise en conformité de Labocéa.

Enfin, 4,5 M€ ont été consacrés aux moyens de la métropole (matériel informatiques, véhicules et engins, travaux dans divers bâtiments de la métropole, etc.) et 2,1 M€ aux mouvements financiers (principalement au titre des participations en capital et à l'avance de trésorerie pour la compagnie aérienne Céleste)

Depuis 2022, Brest métropole a généralisé la gestion de ses programmes d'investissement en autorisations de programme. Les dépenses d'investissement réalisées en 2023 peuvent donc être également réparties par autorisation de programme de la manière suivante (hors travaux en régie) :

³ (dont 0,8 M€ pour des annulations de titre d'exercices antérieurs et 0,5 M€ au reversement à la ville de Brest de l'aide pour la relance de la construction durable)

Code AP	Libellé AP	CA 2023	Part dans le total CA 2023	Taux de réalisation
AP22-021BM	Développement du TCSP - 3ème phase	26 572 498	26,87%	46,50%
AP22-008BM	Équipements métropolitains en gestion déléguée	9 157 924	9,26%	98,30%
AP22-016BM	Moyens généraux	6 809 887	6,89%	88,49%
AP22-020BM	Mobilités	6 217 813	6,29%	89,48%
AP22-007BM	Domaine public routier - sécurité routière	6 129 082	6,20%	88,25%
AP22-002BM	Renouvellement urbain et nouveaux quartiers	6 003 450	6,07%	84,26%
AP006E	Quartz	5 631 712	5,69%	83,34%
AP22-012BM	Réseaux - ouvrages -équipements	4 396 410	4,45%	78,87%
AP22-006BM	Habitat et Logement social	3 662 188	3,70%	90,87%
AP22-003BM	Economie, tourisme, commerce	3 137 913	3,17%	91,77%
AP22-004BM	Enseignement supérieur - recherche - innovation	2 964 040	3,00%	94,35%
AP22-001BM	NPNRU	2 803 903	2,84%	72,83%
AP22-014BM	Culture	2 056 106	2,08%	71,10%
AP22-017BM	Moyens affectés aux services techniques	1 775 427	1,80%	96,05%
AP22-022BM	Déchets	1 699 456	1,72%	79,25%
AP22-013BM	Prévention des risques	1 660 798	1,68%	83,43%
AP22-011BM	Accessibilité territoriale	1 573 516	1,59%	83,48%
AP22-015BM	Espaces verts et milieux naturels	1 564 964	1,58%	76,59%
	Hors AP	1 495 018	1,51%	79,84%
AP22-010BM	Sport et nautisme	1 346 138	1,36%	85,71%
AP22-005BM	Urbanisme	1 238 212	1,25%	72,28%
AP22-009BM	Piscines	445 644	0,45%	56,38%
AP22-025BM	Budgets participatifs	237 589	0,24%	54,91%
AP22-024BM	Ports de plaisance	172 611	0,17%	33,06%
AP19-002BM	Conservatoire botanique	150 609	0,15%	52,47%
Total	Hors travaux en régie (4,2 M€)	98 902 909	100,00%	69,68%

Enfin, le tableau de la page suivante présente la répartition des dépenses d'investissement 2023 de Brest métropole (hors dette) par programme d'investissement.

N°	Liste programmes d'investissement (>0,5 M€)	Dépenses (en M€)
1533	3ÈME PHASE TCSP	26,572
654	RÉHABILITATION DU QUARTZ - SCÈNE NATIONALE	5,632
669	ÉVOLUTION D'OCÉANOPOLIS	5,000
382	INTERVENTIONS SUR LE DOMAINE PUBLIC ROUTIER	4,598
1535	TRANSITION ÉNERGETIQUE DU RÉSEAU DE TRANSPORTS COLLECTIFS	2,808
1523	GER QUARTZ	2,460
3823	PARTICIPATION AU CAPITAL	2,194
476	PENFELD - PLATEAU DES CAPUCINS	2,000
645	TINERGIE	1,964
538	CPER - VOLET ENSEIGNEMENT SUPÉRIEUR	1,879
480	ACQUISITIONS MATÉRIELS ROULANTS : AUTOBUS, MINIBUS	1,785
589	GER ÉQUIPEMENTS CULTURELS	1,598
465	RESTRUCTURATION DE CENTRALITÉS	1,566
591	RENOUVELLEMENT URBAIN BELLEVUE	1,487
50	ÉCLAIRAGE PUBLIC	1,460
628	PLAN DE DEVELOPPEMENT PORTUAIRE	1,337
168	PARC DE VEHICULES ET ENGIN	1,309
3821	INTERVENTIONS SUR LE DOMAINE PUBLIC ROUTIER VÉLOS	1,273
170	LOGICIELS ET MATÉRIELS DES SYSTEMES D'INFORMATION	1,263
1522	EXTENSION ET MISE EN CONFORMITE LABOCÉA	1,145
19	P.L.I.E.	1,000
661	CONTOURNEMENT NORD-OUEST DE BREST	0,994
8171	TRAVAUX - ESPACES VERTS	0,988
374	RÉSEAU MÉTROPOLITAIN DE TÉLÉCOMMUNICATIONS	0,828
653	INFRASTRUCTURE, BÂTIMENTS ET ÉQUIPEMENTS DE MOBILITÉ DURABLE	0,826
537	FINANCEMENT DES OPÉRATIONS LOCATIVES SOCIALES	0,816
523	LOGEMENT SOCIAL : CONVENTION DE DÉLÉGATION DE CRÉDITS	0,793
3822	INTERVENTIONS SUR LE DOMAINE PUBLIC ROUTIER SERVICE MOBILITÉ	0,786
97	ACQUISITIONS FONCIÈRES & GESTION IMMOBILIÈRE	0,739
650	RU QUELIVERZAN - PONTANIOU - RECOUVRANCE	0,732
545	FROUTVEN	0,639
539	CPER - VOLET RECHERCHE	0,608
625	TRAVAUX CENTRE D'AFFAIRES COAT-AR-GUEVEN	0,590
427	PROPRETÉ - RENOUVELLEMENT DE MATÉRIEL	0,585
429	COLLECTE - MATÉRIEL ROULANT	0,570
8172	ACQUISITION MOBILIER MATÉRIEL VÉHICULES (espaces verts)	0,569
652	CONCESSIONS DE RENOUVELLEMENT URBAIN	0,564
176	DIVERS MOUVEMENTS FINANCIERS	0,557
229	LOCAUX ET ESPACES A USAGE ÉCONOMIQUE	0,554
535	FONDS D'INTERVENTION POUR L'HABITAT	0,522
	TRAVAUX EN RÉGIE	4,236
	AUTRES PROGRAMMES	15,315
	Total dépenses d'investissement hors dette	103,139

Des recettes définitives d'investissement en légère baisse : 20,5 M€

Les recettes définitives d'investissement (20,5 M€) correspondent aux recettes totales d'investissement, déduction faite des emprunts contractés (dont transfert de crédits de trésorerie encaissés pour 0,5 M€ au CA 2023) et de l'autofinancement net. En comparaison de l'exercice 2022, les recettes définitives d'investissement diminuent de 12,2 % (- 2,8 M€).

<i>en millions d'euros</i>	<i>CA 2022</i>	<i>CA 2023</i>
Fonds de compensation de la TVA (FCTVA)	4,44	4,81
Subventions d'investissement reçues	9,54	8,54
Remboursement d'avances	2,79	0,53
Amendes de police	0,70	0,86
Taxes d'aménagement	1,61	1,42
Produits de cessions	1,12	1,45
Opérations sous mandat	0,81	0,05
AC investissement	1,00	1,00
Récupération de TVA	0,72	1,70
Autres recettes	0,59	0,12
Total recettes d'investissement hors emprunt	23,31	20,48

Le niveau de ces recettes est étroitement lié aux programmes d'investissement, notamment les subventions d'investissement et le Fonds de compensation de la taxe sur la valeur ajoutée (FCTVA), au titre duquel Brest métropole a perçu 4,8 M€ en 2023 (au titre des investissements réalisés en 2022).

Les subventions d'investissement ont diminué en 2023, passant de 9,5 M€ à 8,5 M€ avec un taux de réalisation passant de 79,8 % au CA 2022 à 61,7 % au CA 2023. Les sous encaissements de subventions au regard des prévisions budgétaires ont principalement concerné les programmes suivants : la réhabilitation du Quartz, le logement social – convention de délégation de crédits et l'évolution d'Océanopolis.

Les subventions d'investissement perçues par la métropole sont réparties de la manière suivante en 2023 :

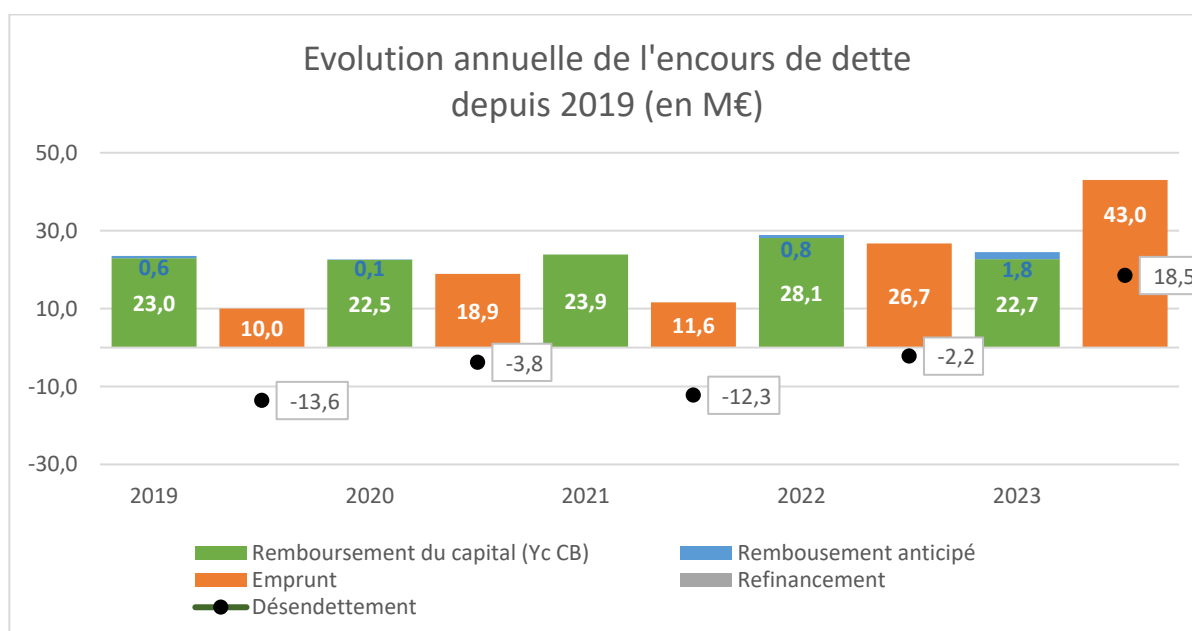
N°	En millions d'euros	Europe	Etat	Région	Département	Autres	Total
654	Réhabilitation du Quartz			2,149	0,764		2,913
1535	Transition énergétique du réseau de transports collectifs	1,360					1,360
669	Evolution d'Océanopolis		0,597	0,700			1,297
476	Penfeld – plateau des Capucins		0,562				0,562
1534	Cœur de métropole		0,400				0,400
3821	Interventions sur le domaine public routier vélos	0,297	0,052			0,030	0,378
537	Financement des opérations locatives sociales					0,243	0,243
655	Piscine de Recouvrance		0,214				0,214
580	Réduction de la vulnérabilité aux inondations		0,184				0,184
50	Eclairage public					0,160	0,160
427	Propreté - renouvellement des contenants					0,110	0,110
132	Régulation du trafic				0,106		0,106
674	Géoréférencement développement usages et services urbains					0,105	0,105
523	Logement social : convention de délégation		0,090				0,090
480	Acquisition de matériels roulants – bus et minibus			0,085			0,085
679	Gestion des biodéchets					0,075	0,075
645	Tinergie		0,017	0,052			0,069
18	Travaux bâtiment Adonnante			0,035			0,035
1532	Restructuration du Carré des Arts			0,029			0,029
833	Musées de la métropole			0,028			0,028
309	Océanopolis - GER			0,025			0,025
829	Locaux jardiniers et sanitaires		0,021				0,021
671	Subvention rénovation ville de demain					0,016	0,016
659	Espace naturel de Bodonou				0,011		0,011
670	RU études quartiers prioritaires		0,008				0,008
160	Tri et valorisation des déchets - déchèteries			0,008			0,008
595	Gestion des espaces naturels et des zones humides			0,005			0,005
653	Infrastructures, bâtiments et équipements de mobilité durable					0,004	0,004
229	Locaux et espaces à usage économique			0,002			0,002
Total subventions d'investissement		1,657	2,145	3,117	0,880	0,743	8,542

La dette au 31 décembre 2023

L'ENCOURS DE DETTE AU 31 DECEMBRE 2023

Depuis ma mise en service de la 1^{ère} ligne de tramway, l'encours de dette s'est réduit au moyen, d'une part, d'une mobilisation d'emprunt maîtrisée et, d'autre part, d'une gestion active de la dette basée sur des remboursements anticipés d'emprunts autorisés par le niveau d'autofinancement. Ainsi, près de 3,3 M€ d'emprunts ont été remboursés par anticipation depuis 2019 sans refinancement.

L'exercice 2023 marque quant à lui l'enclenchement d'une nouvelle phase d'endettement en lien avec le financement du projet « Mon réseau grandit »



En 2023, quatre emprunts ont été mobilisés (un sur le budget principal, deux sur le budget des déplacements et un sur le budget Réseau de chaleur) pour un montant total de 47 M€ (dont 43 M€ sur le périmètre consolidé et 4,0 M€ sur le budget annexe de l'extension du réseau de chaleur) aux conditions suivantes :

Mobilisation d'emprunts 2023 – périmètre consolidé			
Agence France Locale	Euribor 3 mois + 0,59% 15 ans	15,0 M€	Encaissement en décembre 2023
Agence France Locale	Taux Fixe 3,65% 15 ans	20,5 M€	Encaissement en décembre 2023 Projet « Mon réseau grandit »
Agence France Locale	Euribor 3 mois + 0,70% 20 ans	7,5 M€	Encaissement en décembre 2023 Projet « Mon réseau grandit »
Total des emprunts mobilisés en 2023		43,0 M€	

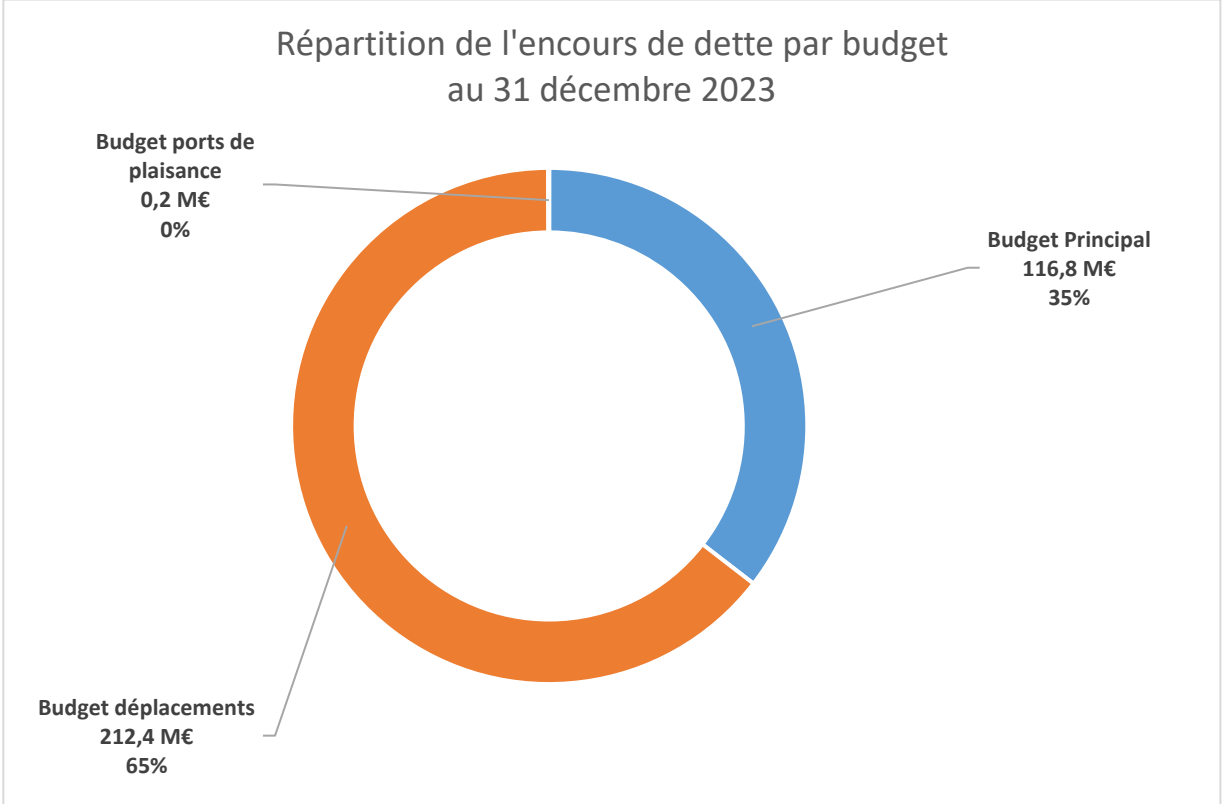
Mobilisation d'emprunts 2023 – budget annexe extension du réseau de chaleur			
Arkéa	Euribor 3 mois + 0,65% 25 ans	4,0 M€	Encaissement en Septembre 2023
Total des emprunts mobilisés en 2023		4,0 M€	

Par ailleurs, sur le budget principal, un emprunt contracté en fin d'année 2023 pour 5,0 M€, ne sera mobilisé qu'en 2024.

L'exercice 2023 est marqué par une augmentation de l'encours de dette. Le capital restant dû constaté au compte administratif 2023 atteint 329,4 M€ sur le périmètre consolidé dont :

- 116,8 M€ sur le budget principal ;
- 212,4 M€ sur le budget des déplacements (incluant 37,4 M€ au titre du crédit-bail sur les rames de la ligne A du tramway) ;
- 0,17 M€ sur le budget annexe des ports de plaisance.

L'encours de dette du budget annexe des déchets ménagers a, quant à lui, été entièrement remboursé au cours de l'exercice 2023.



UNE DETTE PEU RISQUÉE ET COMPÉTITIVE

Afin d'aider les emprunteurs publics à mieux appréhender les risques sur leurs emprunts, une charte de bonne conduite (CBC ou Charte Gissler) a été établie par le Ministère des Finances, avec les différentes associations d'élus et les banques. Pour les collectivités, cette charte est aujourd'hui reprise dans la circulaire du 25 juin 2010 qui remplace celle de 1992 sur le recours aux produits dérivés.

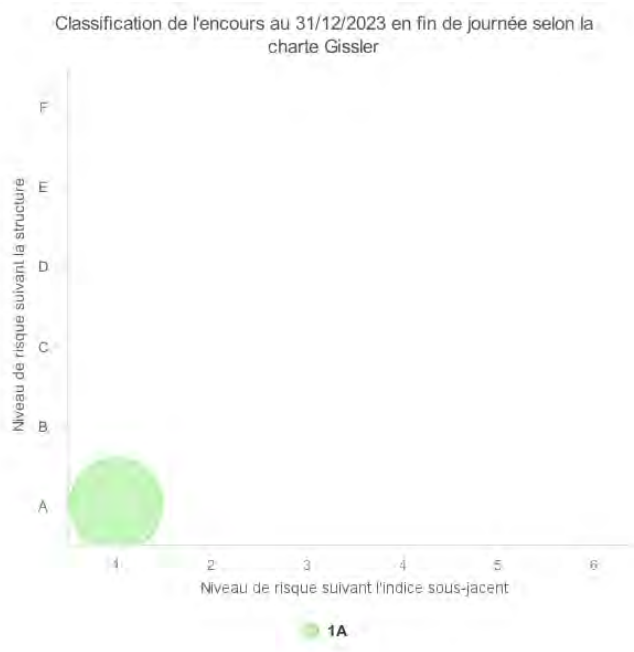
La répartition de l'encours de dette selon la Charte de Bonne Conduite doit être présentée en annexe des états de dette. Elle propose la classification suivante :

Charte de bonne conduite : classification des risques

Indices sous-jacents		Structures	
1	Indices zone Euro	A	Échange de taux fixe contre taux variable ou inversement Échange de taux structuré vers taux variable ou taux fixe Taux variable simple plafonné (cap) ou encadré (tunnel)
2	Inflation française ou inflation de la zone Euro Écart entre ces inflations	B	Barrière simple, pas d'effet de levier
3	Écart d'indices de la zone euro	C	Option d'échange (swaption)
4	Indices hors zone Euro Écart d'indices dont l'un est un indice hors zone Euro	D	Multiplicateur jusqu'à 3 Multiplicateur jusqu'à 5 capé
5	Écart d'indices hors zone Euro	E	Multiplicateur jusqu'à 5
6*	Indexations non autorisées dans le cadre de la Charte (taux de change, indices actions...)	F	Structures non autorisées par la Charte (cumulatif, multiplicateur > 5...)

* : Hors Charte

La dette de Brest métropole est à 100 % en risque 1A. Ainsi, au 31 décembre 2023, l'encours global de la dette présente un risque très faible.



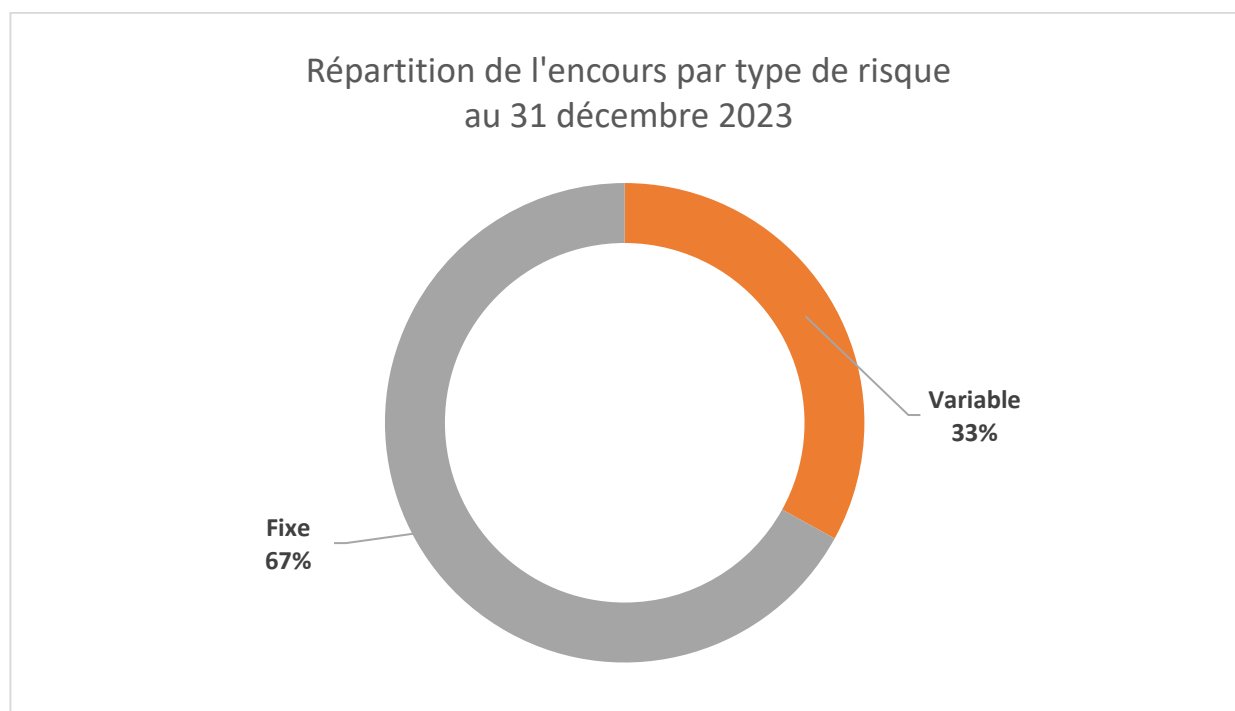
La dette de Brest métropole est également très compétitive, avec un taux d'intérêt moyen au 31 décembre 2023 de 2,69 % pour une durée résiduelle moyenne de 16 ans et 8 mois. Le coût de la dette découle des arbitrages opérés par la collectivité entre dette à taux fixe et dette à taux variable. La progression du taux moyen et de la durée résiduelle s'explique par la contraction des premiers emprunts relatifs au projet « Mon réseau Grandit » sur des durées plus longues (jusqu'à 30 ans).

La dette à taux fixe représente 67 % de l'encours global. Ces emprunts, dont le coût est connu et peu sensible aux variations des marchés financiers, offrent une bonne visibilité et sécurisent partiellement l'encours de dette.

L'encours de dette de la ligne A du tramway est très majoritairement conclu à taux fixe tout comme les premiers emprunts contractés pour le financement du projet « Mon réseau grandit ».

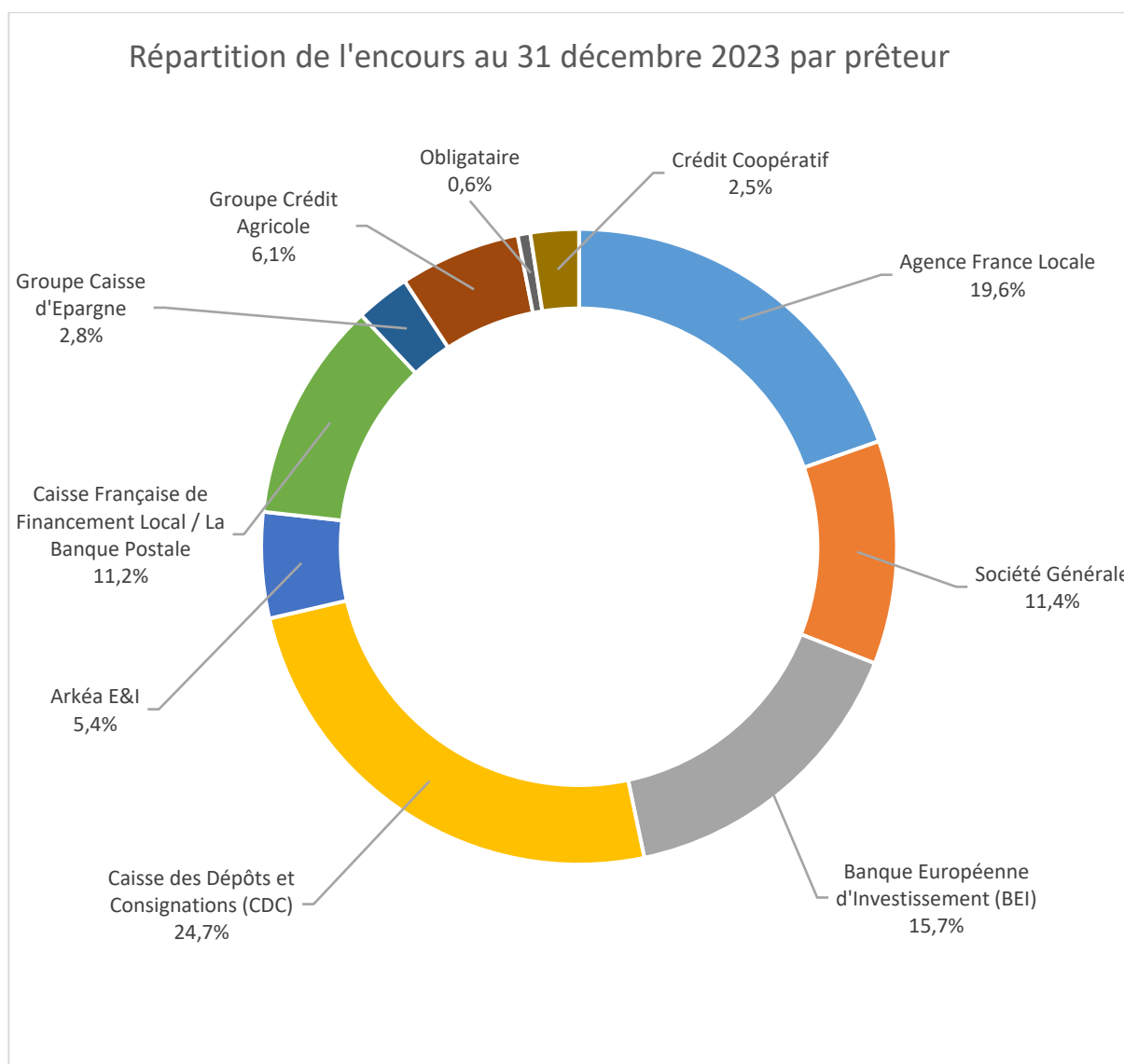
33 % de l'encours est indexé à taux variable, cette part a permis, sur les années écoulées, de profiter de taux courts bas et même parfois négatifs et ainsi de dynamiser le taux moyen de la dette globale.

Type de risque	Capital restant dû (y compris crédit-bail)	% de l'encours	Taux moyen
Fixe	220 622 332 €	67 %	2,29 %
Variable	108 754 110 €	33 %	3,58 %
Total	329 376 442 €	100,0 %	2,69 %



La dette comporte 65 emprunts répartis auprès de 10 groupes bancaires :

- Le principal prêteur, la Caisse des Dépôts et Consignations, représente à lui seul près d'un quart du volume de la dette avec 24,7% de l'encours ;
- L'Agence France Locale avec 19,6% des financements, dispose également d'une part importante de l'encours ;
- La Banque Européenne d'Investissement (15,7%), la Société Générale (11,4 % y compris le crédit-bail 1^{ère} ligne de tramway), la Caisse Française de Financement Local (11,2 %), le Crédit Agricole (6,1%) et ARKEA (5,4%) sont les autres principaux prêteurs de Brest métropole.

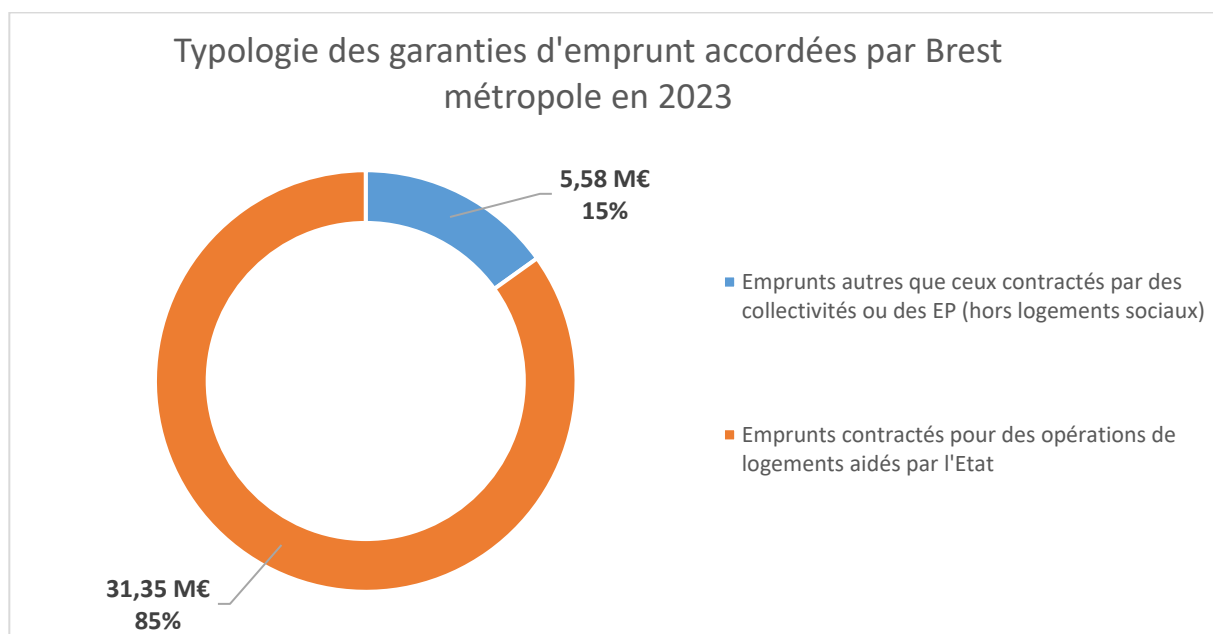


Les établissements bancaires intervenant sur le marché du crédit aux collectivités locales sont systématiquement mis en concurrence lors de chaque demande de financement ou de refinancement.

L'encours de la dette garantie au 31 décembre 2023

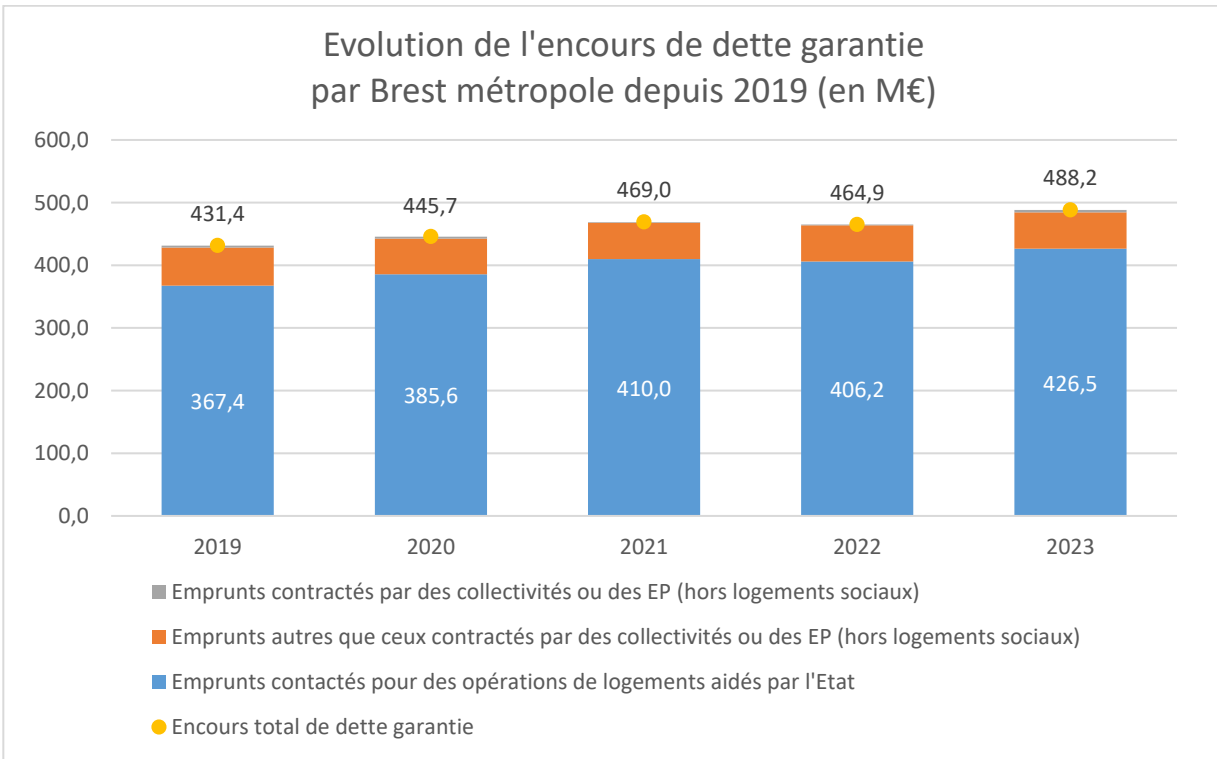
Brest métropole peut accorder des garanties d'emprunt dans le champ de ses compétences statutaires, notamment pour les opérations de logement social et pour les opérations d'aménagement urbain.

En 2023, Brest métropole a accordé des garanties d'emprunt sur un encours total original de 36,9 M€. Les garanties d'emprunt octroyées au cours de l'exercice 2023 par Brest métropole se sont réparties de la manière suivante :



Au 31 décembre 2023, l'encours de dette garantie par Brest métropole est de 488,2 M€ (en augmentation de 4,8 % par rapport au CA 2022) et se décompose de la manière suivante :

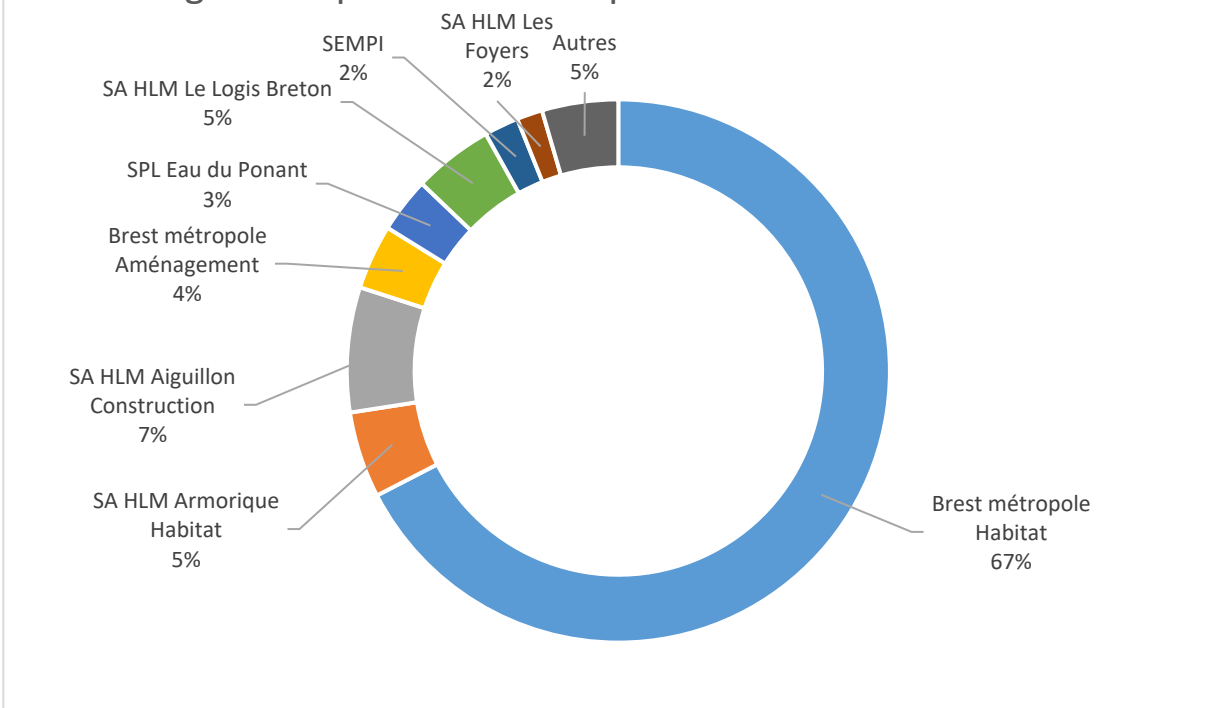
- Emprunts contractés pour des opérations de logements aidés par l'Etat : 426,5 M€ (87,4% de l'encours) ;
- Emprunts contractés par des collectivités ou des établissements publics (hors logements sociaux) : 3,7 M€ (0,7% de l'encours) ;
- Autres emprunts (hors logements sociaux) : 58 M€ (11,9% de l'encours).



L'encours de dette garantie par Brest métropole se répartit par bénéficiaire de la manière suivante au 31 décembre 2023 :

<i>Organisme bénéficiaires</i>	<i>Encours de dette garantie (en M€)</i>	<i>Part de l'encours de dette garantie (en %)</i>
Brest métropole Habitat	329,2	67,4%
Aiguillon construction	36,3	7,5%
Le Logis Breton	23,2	4,8%
Armorique habitat	25,0	5,1%
Brest métropole Aménagement	18,8	3,9%
Eau du Ponant	16,0	3,3%
SEMPI	10,0	2%
HLM Les foyers	7,5	1,5%
Autres	22,2	4,5%
TOTAL	488,2	100,0%

Répartition par bénéficiaire de l'encours de dette garantie par Brest métropole au 31 décembre 2023



Les garanties accordées par les collectivités locales sont strictement encadrées par la loi avec notamment l'existence de règles prudentielles :

- *La règle du plafonnement* : le montant total des annuités garanties à échoir au cours d'un même exercice, majoré des annuités de la dette propre de la collectivité, ne peut excéder 50 % des recettes réelles de fonctionnement ;
- *La règle de division des risques* : le montant des annuités garanties au profit d'un même tiers, exigible au titre d'un exercice, ne peut dépasser 10 % de l'ensemble du montant des annuités susceptibles d'être garanties ;
- *La règle du partage des risques* : la quotité garantie par les collectivités locales ne peut excéder 50 % du montant de l'emprunt.

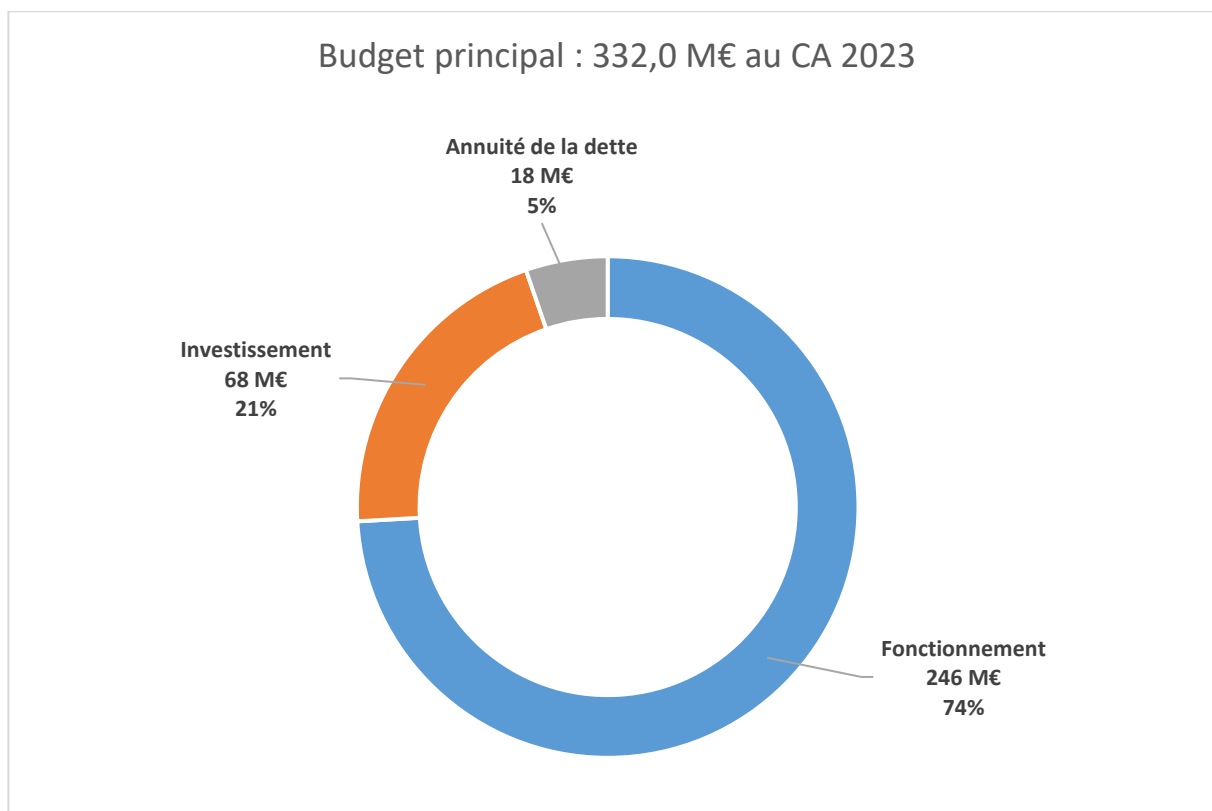
Toutefois, ces règles prudentielles ne sont pas applicables aux opérations de construction, d'acquisition ou d'amélioration de logements, menées par un organisme d'HLM ou une société d'économie mixte, ou réalisées avec l'apport de subventions de l'État.

Au 31 décembre 2023, les annuités de la dette garantie et de la dette propre représentent 15,4 % des recettes réelles de fonctionnement.

Présentation des grandes masses de chaque budget

LE BUDGET PRINCIPAL

<i>En milliers d'euros</i>	<i>CA 2022</i>	<i>CA 2023</i>
Résultat de fonctionnement	23 746	30 918
Résultat de la section d'investissement	-21 871	-27 002
Résultat brut (avant restes à réaliser)	1 875	3 916
Soldes des restes à réaliser	0	4 154
EXCEDENT NET DISPONIBLE	1 875	8 070



Les analyses qui suivent s'entendent après retraitement des écritures liées au renouvellement de la DSP stationnement payant (équilibrées en dépenses et recettes pour 7,6 M€) sur l'exercice 2023 du budget principal.

Les recettes de fonctionnement du budget principal progressent globalement de 4,9 % de CA à CA.

Parmi celles-ci :

- Le produit des impôts et taxes progresse de 7,7 % (soit + 10,5 M€), sous l'effet notamment de la revalorisation des bases (+ 7,1 % pour les locaux d'habitation) et de l'augmentation des taux de la fiscalité dite « ménages ».
Il convient de noter que le produit de TVA transférée (64,8 M€) est désormais la première recette fiscale de la métropole. Outre la part destinée à compenser la suppression de la taxe d'habitation sur les résidences principales (47,6 M€ au CA 2023, en progression de 1,7 %), il intègre en effet désormais également celle qui compense la perte de produit consécutive à la suppression de la CVAE (17,3 M€ au CA 2023)
- La dotation globale de fonctionnement (DGF) diminue de 0,4 % sous l'effet de l'indexation à la baisse de la dotation de compensation destinée à financer la croissance de l'enveloppe nationale dédiée à la péréquation communale.
- Les autres recettes (26,9 M€) diminuent globalement de 1,6 %, la métropole ayant bénéficié en 2022 d'un niveau important des reversements des excédents des opérations d'aménagement (3,1 M€ contre 0,7 M€ en 2023).

On observe parallèlement, une progression des dépenses de fonctionnement (+ 1,0 %) inférieure à celle des recettes. Cette évolution intègre le versement d'une subvention d'équilibre au budget annexe des déplacements de 3,0 M€ (contre 6,6 M€ en 2022). Les autres dépenses de fonctionnement progressent de 2,5 % (+ 5,8 M€). Plus de la moitié de cette progression correspond la hausse des charges de personnel marquée par la revalorisation du point d'indice et le versement d'une première part de la prime exceptionnelle de pouvoir d'achat.

Compte tenu de ces évolutions, les soldes d'épargne du budget principal sont consolidés.

L'épargne nette, autofinancement disponible pour financer les dépenses d'investissement, s'élève à 38,3 M€ et permet d'autofinancer un peu moins de 56 % des investissements de l'exercice. Ceux-ci sont en baisse (-2,0 M€) mais restent positionnés à un niveau élevé et s'élèvent à 68,5 M€ en intégrant les travaux en régie.

15,0 M€ d'emprunts ont été mobilisés au cours de l'exercice 2023.

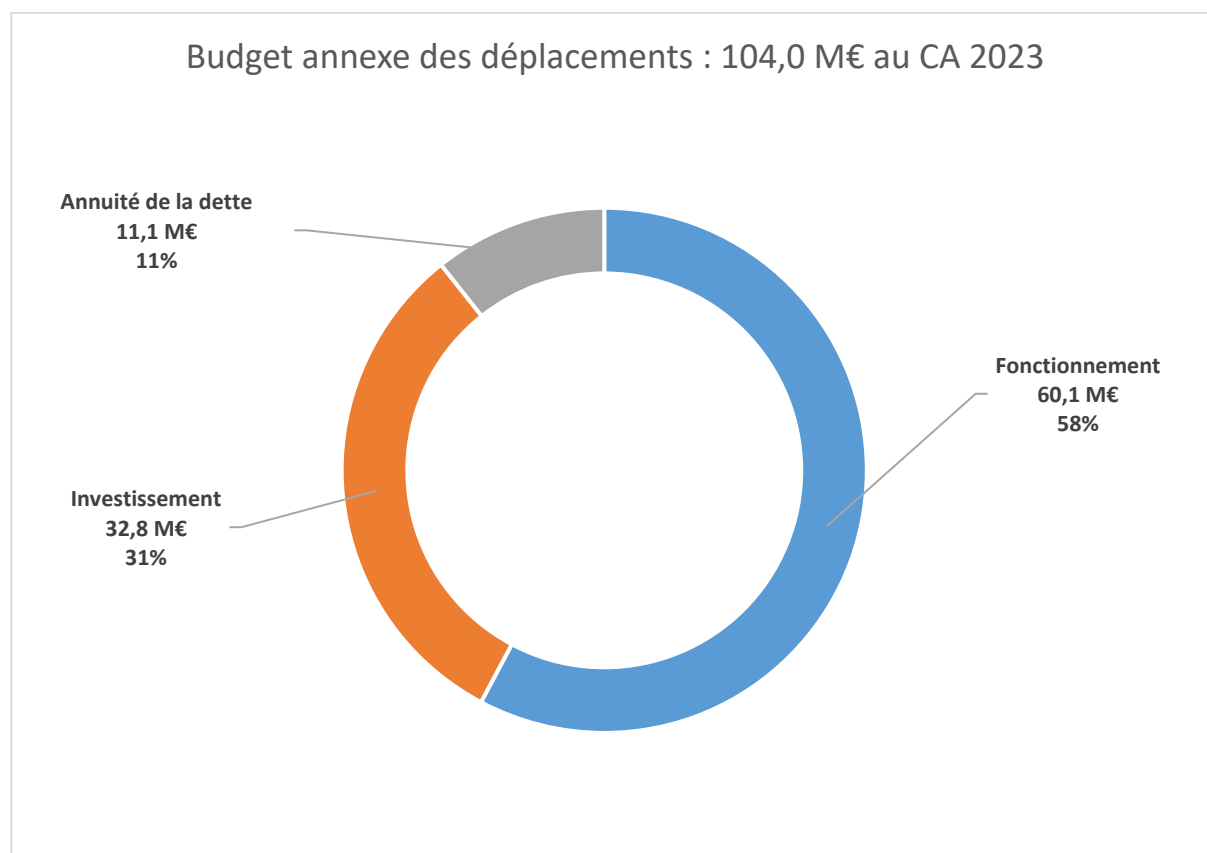
Ce recours à l'emprunt modéré engendre un léger désendettement de 0,2 M€. Ainsi, l'encours de dette atteint 116,8 M€ au 31 décembre 2023.

Le budget principal affiche une capacité de désendettement favorable, à 2,2 années d'épargne brute.

En milliers d'euros	2022	2023	Evolution 2023/2022	Evolution 2023/2022 (hors renouvellement DSP stationnement)
Produits de fonctionnement (A)	280 488	301 835	7,6%	4,9%
Impôts et taxes	135 910	146 401	7,7%	7,7%
<i>Fiscalité directe locale</i>	52 341	42 963	-17,9%	-17,9%
<i>Fraction de TVA nationale</i>	46 760	64 823	38,6%	38,6%
<i>Attribution de compensation</i>	25 672	25 672	0,0%	0,0%
<i>Dotation de compensation Département</i>	2 883	2 883	0,0%	0,0%
<i>Autres impôts et taxes</i>	8 254	10 060	21,9%	21,9%
Dotations et participations	33 988	34 575	1,7%	1,7%
<i>DGF et compensations fiscales</i>	30 754	31 072	1,0%	1,0%
<i>Solde participations diverses</i>	3 234	3 503	8,3%	8,3%
Autres produits de fonctionnement	110 590	120 859	9,3%	2,4%
<i>Remboursements GUP et services communs</i>	89 561	93 364	4,2%	4,2%
<i>Excédents opérations d'aménagement</i>	3 133	670	-78,6%	-78,6%
<i>Renouvellement de la DSP stationnement payant</i>		7 595		
<i>Autres recettes</i>	17 896	19 230	7,5%	7,5%
Charges fonctionnement hors intérêts (B)	236 173	246 015	4,2%	1,0%
<i>Charges à caractère général</i>	34 439	34 953	1,5%	1,5%
<i>Charges de personnel</i>	148 929	152 088	2,1%	2,1%
<i>Participations budgets annexes</i>	6 600	3 000	-54,5%	-54,5%
<i>Renouvellement DSP stationnement payant</i>		7 595		
<i>Autres charges de gestion courante</i>	39 792	41 660	4,7%	4,7%
<i>Travaux en régie</i>	-3 576	-4 236	18,5%	18,5%
Atténuations de produits	9 581	10 405	8,6%	8,6%
Autres charges de fonctionnement	408	550	34,9%	34,9%
EPARGNE DE GESTION (C = A-B)	44 316	55 820	26,0%	26,0%
Intérêts (D)	1 535	2 380	55,0%	55,0%
Charges de fonctionnement avec intérêts (E = B+D)	237 708	248 395	4,5%	4,5%
EPARGNE BRUTE (F = C-D)	42 781	53 440	24,9%	24,9%
Capital (G)	16 282	15 174	-6,8%	-6,8%
EPARGNE NETTE (H = F-G)	26 499	38 266	44,4%	44,4%
Dépenses d'investissement hors dette	70 536	68 477	-2,9%	-2,9%
Recettes d'investissement hors dette	21 695	16 752	-22,8%	-22,8%
Emprunts mobilisés	12 000	15 000	25,0%	25,0%
Excédent Global de Clôture (EGC)	1 875	3 916		
Solde des restes à réaliser (O)	0	4 154		
Résultat net de Clôture (EGC + O)	1 875	8 070		
Encours de dette au 31 décembre	116 997	116 823	-0,1%	-0,1%
Capacité de désendettement (en années)	2,7	2,2		

LE BUDGET ANNEXE DES DÉPLACEMENTS

<i>En milliers d'euros</i>	<i>CA 2022</i>	<i>CA 2023</i>
Résultat de fonctionnement	3 411	-701
Résultat de la section d'investissement	-2 697	-218
Résultat brut (avant restes à réaliser)	714	-919
Soldes des restes à réaliser	0	0
EXCEDENT NET DISPONIBLE	714	-919



Le budget annexe des déplacements reste financé essentiellement par le produit du versement mobilité (52,6 M€) qui progresse de 12,0 % par rapport à 2022 en intégrant la revalorisation du taux de 1,80 % à 2,00 % depuis le 1^{er} juillet 2023. Les recettes tarifaires de la DSP mobilité (12,5 M€), bien qu'en progression de 4,3 %, restent très inférieures à l'objectif contractuel (13,9 M€). C'est ce qui explique le déficit de la section de fonctionnement du budget annexe au CA 2023 (- 0,7 M€) malgré une participation du budget principal conforme à l'inscription budgétaire pour 3,0 M€ (6,6 M€ en 2022).

La progression des dépenses de fonctionnement (+ 5,3 %) est supérieure à celle des recettes (+ 4,7 %) :

- Le forfait de charges versé au délégataire constitue la principale dépense avec 54,9 M€, en progression de 2,9 % en lien avec l'évolution des indices contractuels.
- Les charges de personnel (1,1 M€, + 16,5 %) sont impactées par la revalorisation du point d'indice au 1^{er} juillet 2023 et le versement de la prime exceptionnelle de pouvoir d'achat.
- Une part du projet « Mon réseau grandit » est imputée en section de fonctionnement pour 1,3 M€ au CA 2023. Il s'agit notamment des dépenses liées à l'assistance juridique et à la communication.
- Les frais financiers acquittés sur le budget annexe ont progressé de 60,5 % sous l'effet combiné de l'impact de la forte remontée des taux d'intérêts sur la dette ancienne contractée à taux variable et des premiers emprunts contractés pour financer le projet « Mon réseau grandit ».

En investissement, les dépenses s'élèvent à 32,8 M€ contre 16,3 M€ en 2022. 26,6 M€ ont notamment été consacrés au projet « Mon réseau grandit » (après 4,8 M€ en 2021 et 10,1 M€ en 2022). Les recettes d'investissement atteignent 3,1 M€ dont 1,5 M€ au titre des opérations comptables de récupération de TVA pour le projet « Mon réseau grandit ».

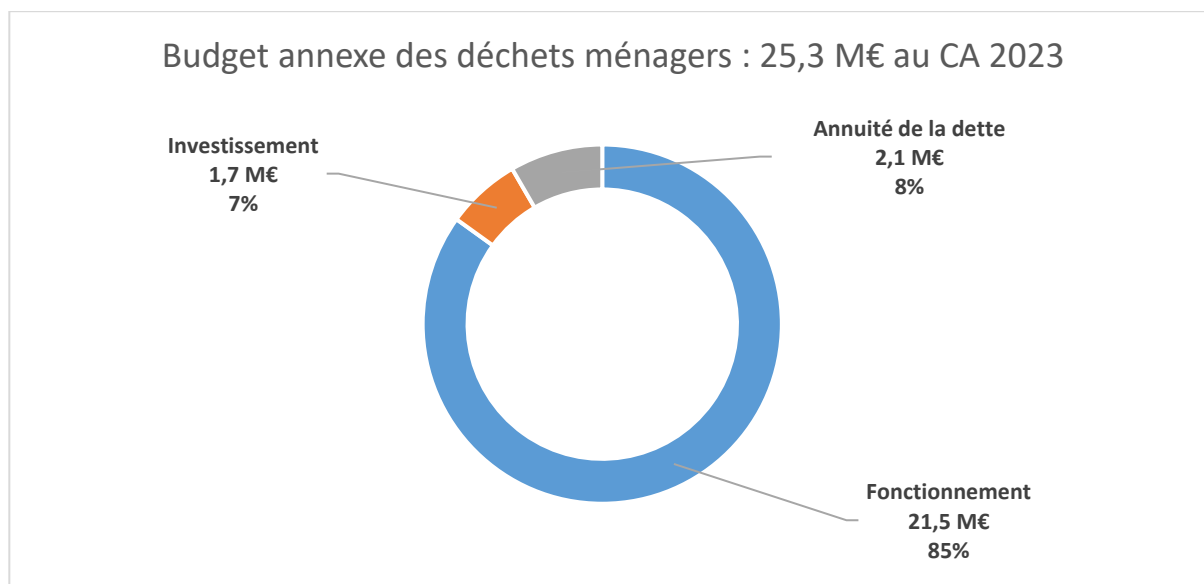
28,0 M€ d'emprunts ont été mobilisés en 2023 pour financer le projet « Mon réseau grandit ».

L'encours de dette progresse à 212,4 M€ fin 2023 (contre 191,6 M€ fin 2022). La capacité de désendettement est de 33,2 années. Le niveau élevé de cet indicateur est à mettre en relation avec la durée de vie des investissements réalisés et la durée des emprunts contractés pour financer la ligne A du tramway et le projet « Mon réseau grandit » (jusqu'à 35 ans).

En milliers d'euros	2022	2023	Evolution 2023/2022
Produits de fonctionnement (A)	68 027	71 195	4,7%
Versement mobilité	46 957	52 587	12,0%
Recettes tarifaires DSP mobilités	12 024	12 543	4,3%
Participation du budget principal	6 600	3 000	-54,5%
Autres participations	1 622	2 035	25,5%
Compensation relèvement de seuil	302	270	-10,6%
Autres recettes	522	760	45,5%
Charges fonctionnement hors intérêts (B)	57 047	60 064	5,3%
Forfait de charges DSP mobilités	53 367	54 906	2,9%
Projet "Mon réseau grandit" - part fonctionnement		1 299	
Autres charges à caractère général	2 455	2 432	-0,9%
Charges de personnel	981	1 143	16,5%
Remboursements de versement transport	28	17	-40,2%
Autres charges de fonctionnement	216	267	23,7%
EPARGNE DE GESTION (C = A-B)	10 980	11 131	1,4%
Intérêts (D)	2 954	4 740	60,5%
Charges de fonctionnement avec intérêts (E = B+D)	60 001	64 804	8,0%
EPARGNE BRUTE (F = C-D)	8 026	6 391	-20,4%
Capital (G)	5 797	6 361	9,7%
EPARGNE NETTE (H = F-G)	2 229	29	-98,7%
Dépenses d'investissement hors dette	16 319	32 790	
Projet "Mon réseau grandit"	10 077	26 572	
Autres dépenses d'investissement	6 242	6 218	
Recettes d'investissement hors dette	1 429	3 128	
Emprunts mobilisés	14 100	28 000	
Excédent Global de Clôture (EGC)	714	-919	
Solde des restes à réaliser (O)	0	0	
Résultat net de Clôture (EGC + O)	714	-919	
Encours de dette au 31 décembre	191 606	212 383	10,8%
Capacité de désendettement (en années)	23,9	33,2	

LE BUDGET ANNEXE DES DÉCHETS MÉNAGERS

En milliers d'euros	CA 2022	CA 2023
Résultat de fonctionnement	4 629	4 850
Résultat de la section d'investissement	-1 917	-1 242
Résultat brut (avant restes à réaliser)	2 713	3 608
Soldes des restes à réaliser	0	0
EXCEDENT NET DISPONIBLE	2 713	3 608



*y compris remboursements anticipés pour 1,8 M€

Le budget annexe des déchets ménagers regroupe l'ensemble des dépenses du service de collecte et de traitement des déchets ménagers. Il est financé essentiellement par la taxe d'enlèvement des ordures ménagères (TEOM). Le produit de celle-ci progresse de 7,7 % en intégrant la stabilité du taux et l'actualisation forfaitaire des valeurs locatives fixée à 7,1 % pour 2023. Au CA 2023, la TEOM qui s'élève à 14,5 M€ couvre ainsi l'intégralité du coût net de gestion des déchets (déduction faite des produits des services et des participations reçues). Les autres recettes de fonctionnement diminuent globalement de 4,5 % sous l'effet notamment de la volatilité des tarifs de reprise des matériaux.

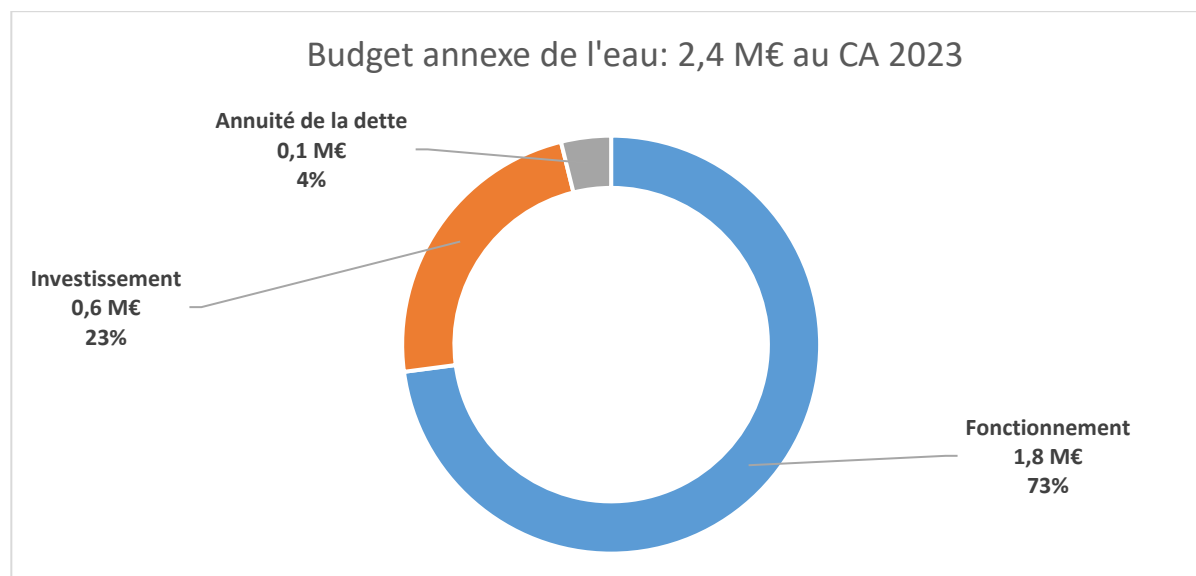
Les dépenses de fonctionnement sont quant à elles en progression de 1,9 %.

En raison d'une progression des recettes de fonctionnement comparable à celle des dépenses et d'une annuité de la dette en baisse de 62,1 % (- 0,5 M€), les soldes d'épargne sont consolidés. L'épargne nette (3,8 M€) permet ainsi de financer les investissements de l'exercice (1,7 M€ contre 3,2 M€ en 2022) et le remboursement anticipé de l'intégralité de l'encours de dette résiduel du budget annexe (1,8 M€).

En milliers d'euros	2022	2023	Evolution 2023/2022
Produits de fonctionnement (A)	25 110	25 619	2,0%
Taxe d'enlèvement des ordures ménagères (TEOM) y compris rôles supplémentaires	13 435	14 465	7,7%
Participation du budget principal	0	0	
Produits des services	4 760	4 085	-14,2%
Autres participations	3 027	3 431	13,3%
Autres recettes	3 888	3 638	-6,4%
Charges fonctionnement hors intérêts (B)	21 097	21 507	1,9%
Charges à caractère général	14 162	14 212	0,4%
Charges de personnel	6 827	7 127	4,4%
Autres charges de fonctionnement	108	168	55,6%
EPARGNE DE GESTION (C = A-B)	4 013	4 112	2,5%
Intérêts (D)	62	49	-21,0%
Charges de fonctionnement avec intérêts (E = B+D)	21 159	21 556	1,9%
EPARGNE BRUTE (F = C-D)	3 951	4 063	2,8%
Capital (G)	822	287	-65,1%
EPARGNE NETTE (H = F-G)	3 129	3 776	20,7%
Dépenses d'investissement hors dette	3 199	1 699	-46,9%
Remboursements anticipés	825	1783	
Recettes d'investissement hors dette	460	601	
Emprunts mobilisés	0	0	
Excédent Global de Clôture (EGC)	2 712	3 608	
Solde des restes à réaliser (O)	0	0	
Résultat net de Clôture (EGC + O)	2 712	3 608	
Encours de dette au 31 décembre	2 069	0	-100,0%
Capacité de désendettement (en années)	0,5	-	

LE BUDGET ANNEXE DE L'EAU

<i>En milliers d'euros</i>	<i>CA 2022</i>	<i>CA 2023</i>
Résultat de fonctionnement	948	877
Résultat de la section d'investissement	637	325
Résultat brut (avant restes à réaliser)	1 585	1 203
Soldes des restes à réaliser	-	-
EXCEDENT NET DISPONIBLE	1 585	1 203



Le budget annexe de l'eau est principalement financé par la surtaxe sur les factures d'eau. Cette part des factures d'eau attribuée à Brest métropole est en baisse au compte administratif 2023.

Depuis le transfert de la gestion du service à Eau du Ponant en 2012, les dépenses supportées par le budget annexe de l'eau se limitent globalement aux charges de personnel et aux subventions (Syndicat du Bassin de l'Elorn et de Daoulas, Laboce, coopération décentralisée).

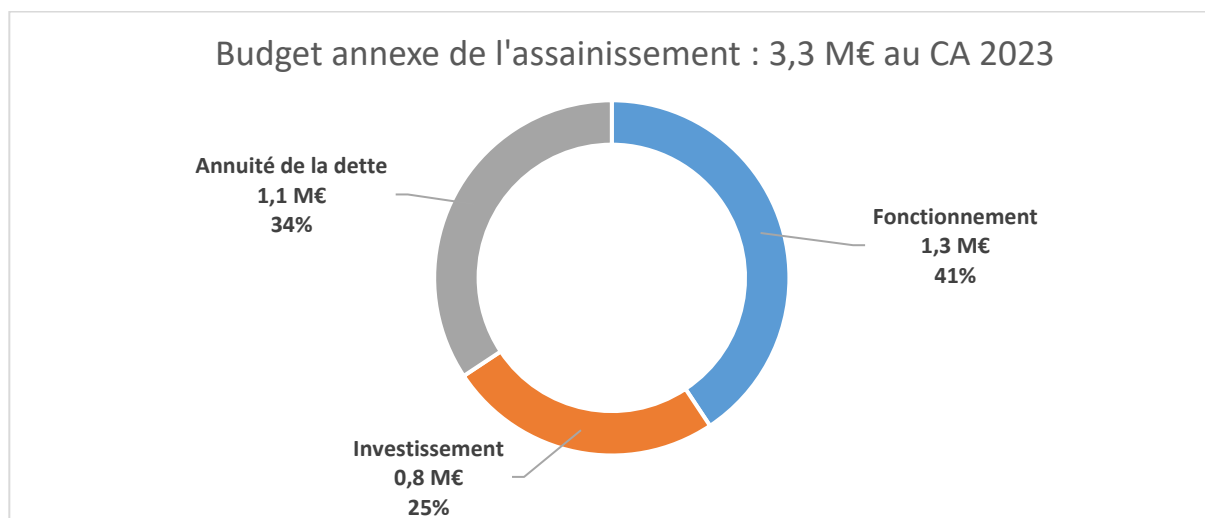
L'annuité des emprunts du budget annexe (0,1 M€ au CA 2023) est intégralement remboursée par Eau du Ponant à qui la quasi-totalité des emprunts a été transférée.

Aucun emprunt n'est contracté sur le budget annexe de l'eau.

en milliers d'euros	2022	2023
Produits de fonctionnement (A)	1 911	1 861
Part Brest métropole sur factures d'eau	1 524	1 482
Remboursement intérêts de la dette par Eau du Ponant	24	20
Remboursement taxes foncières par Eau du Ponant	63	68
Autres recettes	300	291
Charges fonctionnement hors intérêts (B)	1 512	1 756
Charges de personnel	395	447
Subventions de fonctionnement	730	930
Taxes foncières	63	68
Autres charges de fonctionnement (dont 011)	324	312
EPARGNE DE GESTION (C = A-B)	399	105
Intérêts (D)	22	18
Charges de fonctionnement avec intérêts (E = B+D)	1534	1774
EPARGNE BRUTE (F = C-D)	377	87
Capital (G)	75	75
EPARGNE NETTE (H = F-G)	302	12
Dépenses d'investissement hors dette	348	559
Recettes d'investissement hors dette	110	165
Emprunts mobilisés		
Excédent Global de Clôture (EGC)	1585	1203
Solde des restes à réaliser (O)	0	0
Résultat net de Clôture (EGC + O)	1585	1203
Encours de dette au 31 décembre	450	375
Capacité de désendettement (en années)	1,2	4,3

LE BUDGET ANNEXE DE L'ASSAINISSEMENT

<i>En milliers d'euros</i>	CA 2022	CA 2023
Résultat de fonctionnement	1 139	1 306
Résultat de la section d'investissement	-45	-540
Résultat brut (avant restes à réaliser)	1 094	766
Soldes des restes à réaliser	-	-
EXCEDENT NET DISPONIBLE	1 094	766



Le budget annexe de l'assainissement est financé principalement par la surtaxe sur les factures du service d'assainissement. Cette part attribuée à Brest métropole est en légère baisse au compte administratif 2023.

Depuis le transfert de la gestion du service à Eau du Ponant en 2012, les dépenses supportées par le budget annexe de l'assainissement sont limitées aux charges de personnel et aux subventions (Labocéa, coopération décentralisée). Par ailleurs, le budget de l'assainissement prend en charge les taxes foncières dues concernant les installations de traitement de l'eau (0,27 M€ au CA 2023). Ces taxes foncières sont intégralement remboursées par Eau du Ponant.

A noter également que les agents mis à disposition de Labocéa sont intégrés au budget d'exploitation de l'assainissement (mouvement équilibré en dépenses et en recettes).

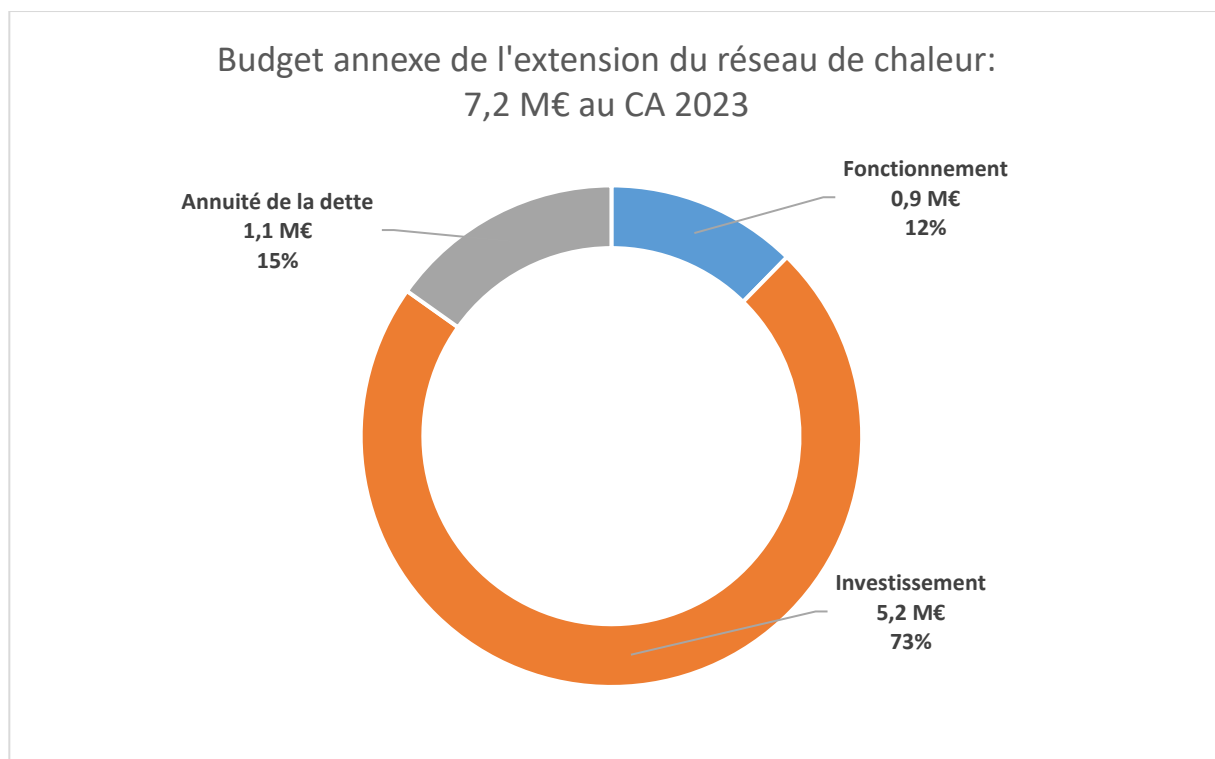
Comme pour le budget de l'eau, l'annuité des emprunts du budget annexe de l'assainissement (1,1 M€) est intégralement remboursée par la SPL Eau du Ponant.

Aucun nouvel emprunt n'est contracté sur le budget annexe de l'assainissement.

En milliers d'euros	2022	2023
Produits de fonctionnement (A)	2 139	1 984
Part Brest métropole sur factures d'eau	778	765
Remboursement intérêts de la dette par Eau du Ponant	401	366
Remboursement taxes foncières par Eau du Ponant	250	269
Autres recettes	709	584
Charges fonctionnement hors intérêts (B)	1 334	1 344
Charges de personnel	682	740
Taxes foncières	250	269
Autres charges de fonctionnement	402	335
EPARGNE DE GESTION (C = A-B)	805	639
Intérêts (D)	401	379
Charges de fonctionnement avec intérêts (E = B+D)	1 736	1 723
EPARGNE BRUTE (F = C-D)	403	260
Capital (G)	755	755
EPARGNE NETTE (H = F-G)	-352	-495
Dépenses d'investissement hors dette	246	827
Recettes d'investissement hors dette	790	993
Emprunts mobilisés	-	-
Excédent Global de Clôture (EGC)	1 094	766
Solde des restes à réaliser (O)	0	0
Résultat net de Clôture (EGC + O)	1 094	766
Encours de dette au 31 décembre	7 913	7 158
Capacité de désendettement (en années)	19,6	27,5

LE BUDGET ANNEXE DE L'EXTENSION DU RÉSEAU DE CHALEUR

En milliers d'euros	CA 2022	CA 2023
Résultat de fonctionnement	1 186	193
Résultat de la section d'investissement	-1 706	653
Résultat brut (avant restes à réaliser)	-520	846
Soldes des restes à réaliser	0	0
RÉSULTAT NET DISPONIBLE	-520	846



Le budget de l'extension du réseau de chaleur recouvre pour 73 % des dépenses d'investissement et pour 15 % de l'annuité de la dette contractée pour financer les investissements passés.

Les recettes du budget annexe comprennent les redevances perçues auprès des usagers (pour 1,2 M€) ainsi que les droits de raccordement pour 0,8 M€.

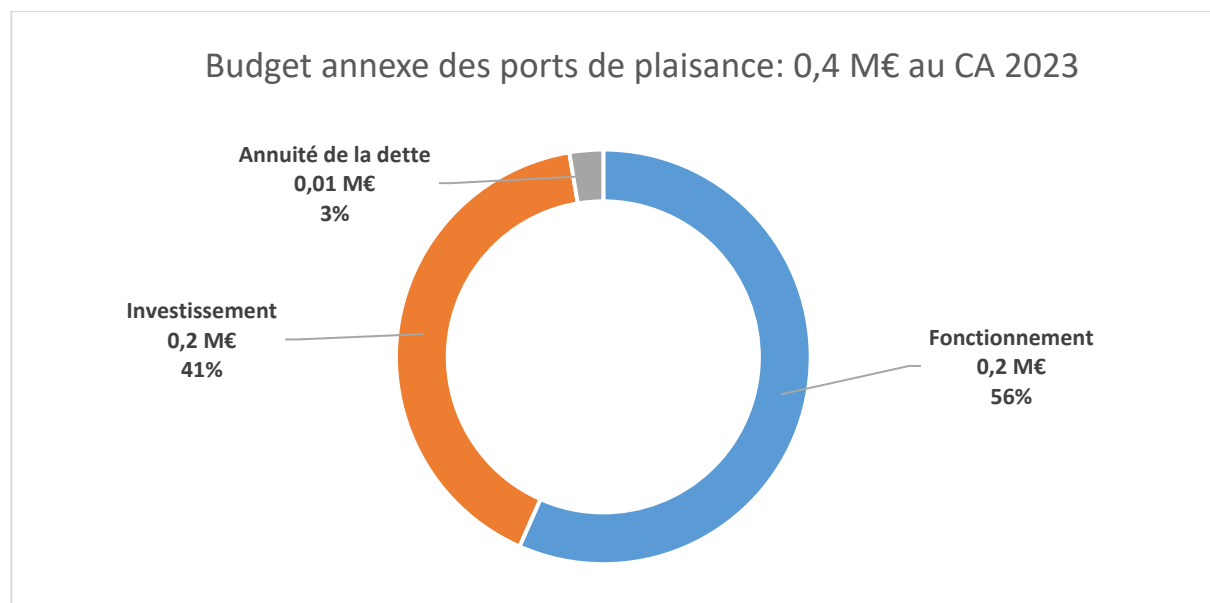
Des investissements ont été réalisés en 2023 à hauteur de 5,2 M€ (poursuite des raccordements et de la création du réseau au technopôle). Ils ont été financés par des subventions (2,6 M€) et une mobilisation d'emprunt à hauteur de 4,0 M€.

Le délai de désendettement élevé sur ce budget annexe (25,2 années) est conforme à la maturité des emprunts contractés (jusqu'à 25 ans)

En milliers d'euros	2022	2023
Produits de fonctionnement (A)	2 281	1 997
Redevances	1 238	1 195
Autres recettes	1 043	801
Charges fonctionnement hors intérêts (B)	415	887
Charges de personnel	135	123
Charges à caractère général	41	46
Reversement de subventions au délégataire	239	718
EPARGNE DE GESTION (C = A-B)	1 866	1 110
Intérêts (D)	125	397
Charges de fonctionnement avec intérêts (E = B+D)	540	1284
EPARGNE BRUTE (F = C-D)	1741	712
Capital (G)	422	693
EPARGNE NETTE (H = F-G)	1319	19
Dépenses d'investissement hors dette	5 358	5 209
Recettes d'investissement hors dette	1 810	2 567
Emprunts mobilisés	5 700	4 000
Excédent Global de Clôture (EGC)	-520	846
Solde des restes à réaliser (O)	0	0
Résultat net de Clôture (EGC + O)	-520	846
Encours de dette au 31 décembre	14 638	17 945
Capacité de désendettement (en années)	8,4	25,2

LE BUDGET ANNEXE DES PORTS DE PLAISANCE

<i>En milliers d'euros</i>	<i>CA 2022</i>	<i>CA 2023</i>
Résultat de fonctionnement	247	368
Résultat de la section d'investissement	-20	20
Résultat brut (avant restes à réaliser)	227	388
Soldes des restes à réaliser	-	-
EXCEDENT NET DISPONIBLE	227	388



Le budget annexe des ports de plaisance est financé principalement par les redevances versées par le délégataire (0,5 M€) et par la redevance d'occupation des Docks du Château (0,1 M€).

Les dépenses de fonctionnement concernent les taxes foncières (0,2 M€).

Jusqu'en 2022, le budget des ports de plaisance remboursait au budget principal la quote-part de l'annuité de la dette correspondant aux investissements réalisés sur les ports de plaisance avant la création du budget annexe. Cette quote-part qui constituait la majeure partie de l'annuité du budget annexe est intégralement remboursée.

En 2023, aucun nouvel emprunt n'a été mobilisé sur le budget des ports de plaisance.

En milliers d'euros	2022	2023
Produits de fonctionnement (A)	703	584
Redevances d'occupation Dock du Château	197	121
Redevances d'affermage	455	464
Compensation versée par l'Etat (COVID-19)	51	
Charges fonctionnement hors intérêts (B)	258	240
Taxes foncières	223	240
Compensation versée au délégataire (COVID-19)	34	
Autres dépenses de fonctionnement	0	0
EPARGNE DE GESTION (C = A-B)	445	344
frais financiers (D)	13	2
Charges de fonctionnement avec intérêts (E = B+D)	270	241
EPARGNE BRUTE (F = C-D)	432	343
Remboursement du capital au budget principal (G)	271	0
Remboursement du capital	10	10
EPARGNE NETTE (H = F-G)	152	333
Dépenses d'investissement hors dette	55	173
Recettes d'investissement hors dette	-	-
Emprunts mobilisés	-	-
Excédent Global de Clôture (EGC)	227	388
Solde des restes à réaliser (O)	0	0
Résultat net de Clôture (EGC + O)	227	388
Encours de dette au 31 décembre	181	171
Capacité de désendettement (en années)	0,4	0,5

LES BUDGETS ANNEXES DES LOTISSEMENTS

Lotissement de Kerebars

Sur ce budget annexe du lotissement de Kerebars, les dépenses (0,03 M€) ont été principalement consacrées à l'amorçage du projet d'aménagement du secteur. Les dépenses ont été financées par une participation du budget principal.

<i>En milliers d'euros</i>	<i>CA 2022</i>	<i>CA 2023</i>
Résultat de fonctionnement	3	3
Résultat de la section d'investissement	0	0
Résultat brut (avant restes à réaliser)	3	3
Soldes des restes à réaliser	0	0
EXCEDENT NET DISPONIBLE	3	3

Lotissement de Mescouezel

Sur ce budget annexe du lotissement de Mescouezel, les dépenses se sont limitées à (0,007 M€). Elles ont été financées par une participation du budget principal.

<i>En milliers d'euros</i>	<i>CA 2022</i>	<i>CA 2023</i>
Résultat de fonctionnement	0	0
Résultat de la section d'investissement	6	0
Résultat brut (avant restes à réaliser)	6	0
Soldes des restes à réaliser	0	0
EXCEDENT NET DISPONIBLE	6	0

ANNEXE 1 : Présentation des réalisations en fonctionnement par centre de coût

Précision concernant le périmètre des données budgétaires :

Dans les tableaux des pages suivantes, le budget de fonctionnement de chaque centre de coût présente les dépenses d'intervention, les charges de personnel et les recettes de fonctionnement incluant les remboursements de frais des services communs (qui comprennent des charges de personnel et des dépenses diverses).

BUDGET PRINCIPAL

Centre de coût	Libellé Centre de coût	Compte administratif 2023	
		Dépenses	Recettes
01	Opérations non ventilables	3 000 000	
01.40	Gérer la dette, la trésorerie	2 396 357	6
01.50	Charges et produits non affectés	10 470 621	172 966 630
020.231	Piloter et gérer les fonctions protocolaires	164 847	28 746
020.255	Piloter et gérer les fonctions de Cabinet	633 117	305
020.266	Gérer les charges de personnel non ventilables	850 809	221 943
020.267	Assurer la logistique, la formation, indemniser les élus	1 958 527	128 169
020.273	Gérer l'action sociale de la collectivité et les relations	62 475	19 559
020.276	Gérer le personnel mis à disposition de l'EPCC	176 302	166 252
020.701	Aider les personnes âgées	871 643	
020.702	Piloter et gérer la Direction Action Sociale	1 089 079	
020.703	Aider les personnes défavorisées	4 531 444	
020.704	EHPAD Kerlevenez / Kermaria	5 511 681	
020.705	EHPAD Antoine Salaun	802 706	
020.706	EHPAD Louise Le Roux	3 107 101	
020.707	EHPAD St Marc / Poul-Ar-Bachet	795 317	
020.766	Charges de personnel non ventilables CCAS	39 440	127 822
020.800	Gérer la prestation des services communs		60 312
020.801	Développer et assurer le suivi d'outils d'aide à la décision	182 070	
020.807	Piloter et gérer la Direction Informatique	313 792	2 223 281
020.808	Gérer les infrastructures informatiques et téléphoniques	2 821 565	322 712
020.809	Acheter, concevoir, développer et maintenir des applications	1 920 854	40 738
020.810	Piloter et gérer la Direction des Finances	293 584	704 040
020.811	Gérer les budgets et la prospective financière	235 925	
020.813	Assurer la gestion comptable et la sécurité des comptes	438 258	
020.814	Garantir la fiabilité des comptes patrimoniaux	99 814	
020.815	Assister les services dans leur demande d'organisation	239 081	135 537
020.816	Piloter et gérer la Direction Patrimoine Logistique	409 188	9 977 961
020.817	Conduire les projets immobiliers	710 701	
020.818	Gérer le patrimoine bâti	1 500 687	400 743
020.819	Maintenir le patrimoine bâti	5 307 390	21 535
020.821	Assurer et entretenir le parc véhicules et engins	6 460 197	2 554 019
020.822	Acquérir des fournitures, mettre à disposition du matériel	5 285 670	398 531

Centre de coût	Libellé Centre de coût	Compte administratif 2023	
		Dépenses	Recettes
020.824	Réaliser des prestations de main d'oeuvre et de transport	3 540 748	
020.825	Piloter et gérer la Direction des Ressources Humaines	901 631	3 027 943
020.826	Accompagner les démarches managériales	335 541	
020.827	Gérer la Formation	791 375	137 495
020.828	Gérer les rémunérations et les carrières	1 302 937	
020.829	Gérer les recrutements et les emplois	676 464	
020.831	Gérer et promouvoir l'hygiène, la sécurité et le bien-être	952 717	147 762
020.832	Piloter et gérer la Direction Services Intérieurs	20 914	0
020.833	Assurer le bon fonctionnement des services dans leurs locaux	553 979	
020.834	Proposer aux services des fournitures de bureau	219 774	3 066
020.835	Assurer la logistique audio-vidéo des services	77 873	
020.836	Assurer la réception et l'envoi de courrier	273 227	21 103
020.837	Assurer les prestations de reproduction de documents	372 701	
020.838	Prendre en charge les frais annexes liés au personnel	214 792	
020.839	Piloter et gérer la Direction Administration Générale		702 388
020.841	Piloter et gérer la Direction de la Commande Publique	291 689	
020.842	Gérer et garantir sur le plan juridique les marchés publics	123 409	
020.849	Gérer les emplois et autres dispositifs liés à l'insertion	120 566	760
020.850	Gérer la dette, la trésorerie	94 697	
020.851	Assurer la gestion administrative du courrier	669 223	
020.852	Gérer et diffuser la documentation administrative, technique	314 876	13
020.853	Organiser les instances métropolitaines et gérer les actes	464 425	
020.854	Assurer la sécurité juridique des actes et des procédures	510 527	62 146
020.855	Assurer le suivi de la démarche déontologique	159	
020.857	Porter et faire partager la stratégie métropolitaine	1 126 112	386 349
020.859	Définir et mettre en oeuvre une politique d'achat	109 633	
020.873	Gérer l'action sociale de la collectivité et les relations	629 785	
020.874	Piloter et gérer la Mission Stratégie Immobilière	459 185	262 392
020.900	Assurer la gestion unifiée du personnel	0	71 267 574
020.901	Gérer les équipements sanitaires et les inspections	537	
020.902	Piloter et gérer la Direction Education	150 530	
020.904	Piloter et gérer le service enfance	494 332	
020.906	Animer la ville et les quartiers	163 085	
020.907	Contribuer au fonctionnement et aux projets des associations	56 892	

Centre de coût	Libellé Centre de coût	Compte administratif 2023	
		Dépenses	Recettes
020.908	Promouvoir et mettre en oeuvre l'action culturelle	1 392 236	
020.911	Animer le temps périscolaire (matin-midi-après-midi et soir)	8 000 865	
020.912	Animer le temps extrascolaire de l'enfant	1 566 079	
020.913	Piloter et gérer le service petite enfance	1 042 017	
020.915	Accueillir les enfants en crèches et haltes garderies	9 348 335	
020.916	Gérer le domaine public communal	878 858	
020.917	Animer le réseau de prévention et de tranquillité urbaine	1 010 136	
020.918	Assurer la veille sur l'espace public et ses usagers	708 356	
020.919	Gérer l'animal dans la ville	363 245	
020.920	Accueillir les enfants des écoles élémentaires-maternelles	7 832 518	5 103
020.922	Organiser la restauration scolaire	2 884 363	
020.925	Gérer les bibliothèques - médiathèques	6 516 047	
020.926	Gérer et promouvoir les équipements et les activités	3 250 499	
020.927	Promouvoir les animations sportives dans la ville	568 238	
020.933	Animer le réseau de santé publique	436 734	
020.936	Gérer le restaurant municipal	196 667	
020.937	Piloter et gérer la Direction Proximité	503 818	
020.938	Organiser les élections et le recensement	314 935	
020.939	Accueillir et informer les citoyens pour l'accomplissement	2 448 041	
020.940	Développer auprès des citoyens les usages d'internet	189 778	
020.941	Animer et promouvoir les démarches participatives	240 625	
020.943	Gérer les cimetières municipaux	1 651 822	
020.946	Piloter et gérer la disision ressources	1 220 624	
020.950	Contribuer au fonctionnement et projets des associations	465 305	
020.955	Piloter et gérer les fonctions de Cabinet	229 782	
020.966	Gérer les charges de personnel non ventilables	314 192	213 447
020.967	Assurer la logistique, la formation et indemniser les élus	341 665	
022.252	Promouvoir la fête internationale de la mer et des marins		89 241
022.855	Piloter et gérer la Direction Communication et marketing territoriale	457 575	1 090 941
022.856	Organiser et développer la Communication	2 477 750	182 302
024.270	Contribuer au fonctionnement de la vie associative	537 514	87 311
028.879	Piloter et gérer la plateforme téléphonique	362 520	331 621
044.847	Développer des actions a l'international	34 636	31 400

Centre de coût	Libellé Centre de coût	Compte administratif 2023	
		Dépenses	Recettes
048.844	Piloter et gérer la mission internationale	328 969	88 793
10.275	Animer le réseau de prévention et tranquillité urbaine	663	
10.805	Piloter et gérer la direction prév des risques et tranquillité urbaine	883 823	164 656
12.212	Gérer les droits d'abonnement de poteaux d'incendie	16 084	14 335
13.919	Gérer l'animal dans la ville	273 806	
18.272	Prévenir les risques naturels et technologiques	9 721 149	
30.802	Piloter et gérer la Direction Culture Animation patrimoines	538 360	844 142
30.803	Piloter et gérer la Direction des Sports	827 203	463 425
311.213	Gérer le conservatoire de musique et de danse	5 380 271	991 533
314.214	Gérer le musée des beaux-arts	960 678	47 834
315.806	Gérer, traiter et valoriser les documents patrimoniaux	798 901	3 006
317.263	Contribuer à la gestion des équipements culturels	6 384 416	760 900
323.215	Gérer et promouvoir les équipements et activités aquatiques	4 437 947	610 424
324.277	Soutenir la formation sportive de haut niveau	76 800	
325.201	Gérer et promouvoir le nautisme	1 535 339	199 446
325.216	Contribuer à la gestion des équipements sportifs	2 104 832	135 285
325.909	Soutenir et promouvoir le sport de niveau national	475 953	
326.269	Promouvoir le rayonnement nautique	1 030 000	
326.278	Participer à l'organisation de manifestations nautiques	130 216	
326.910	Soutenir et promouvoir les associations sportives	76 871	
338.301	Promouvoir la jeunesse de la métropole	1 963 254	662 540
348.878	Piloter, gerer la direction de la proximite et proj. transv.	385 920	388 487
418.202	Assurer le suivi et le conseil médical aux sportifs	343 651	35 699
428.262	Gérer les aires d'accueil des gens du voyage	683 101	289 103
510.230	Gérer l'action foncière et les autorisations d'urbanisme	1 335 719	5 718
510.268	Concevoir et mettre en oeuvre les outils de planification	972 081	214 630
510.830	Piloter et gérer l'action foncière	434 011	86 179
511.239	Piloter et gérer la direction espaces verts	760 761	
511.240	Assurer la maintenance et la rénovation du patrimoine	10 356 471	628 497
511.241	Gérer et rénover le patrimoine arboré	803 073	3 514
511.242	Produire et gérer des végétaux, réaliser des décors	686 239	7 354
511.248	Contribuer au fonctionnement du conservatoire botanique	193 295	
512.226	Exploiter et entretenir l'éclairage public communautaire	1 890 622	98 703

Centre de coût	Libellé Centre de coût	Compte administratif 2023	
		Dépenses	Recettes
518.243	Créer et gérer des opérations d'aménagement	870 868	849 745
52.271	Animer le projet de développement social urbain	1 174 146	425 900
552.203	Gérer le fonds de solidarité logement	1 294 558	393 663
552.204	Développer l'offre de logements	717 681	
552.205	Requalifier l'habitat ancien	1 332 668	305 885
57.229	Exploiter et entretenir le réseau métropolitain	331 817	1 410 616
581.203	Gérer le patrimoine foncier non affecté	352 235	1 301 068
60.211	Piloter et gérer le pôle développement économique et urbain	474 607	306
61.279	Développer les interventions économiques transversales	95 556	166 964
633.281	Développer le tourisme	1 249 537	1 052 098
64.209	Renforcer le rayonnement et l'attractivité du territoire	9 791 127	303 896
64.254	Porter la stratégie de rayonnement de l'agglomération	2 849 414	196 766
64.257	Accompagner la transition numérique	106 059	17 840
65.208	Agir pour l'emploi et l'insertion professionnelle	1 281 131	140 393
67.280	Favoriser la recherche et l'innovation	1 059 580	
68.282	Favoriser le développement des entreprises	1 037 307	857 400
70.218	Piloter et gérer la Direction Ecologie Urbaine	595 463	
70.220	Piloter et gérer la Direction Propreté Déchets	137 685	
7212.221	Collecter des déchets (tous flux)	32 827	
7222.225	Organiser la propreté de l'espace public	6 445 645	79 093
731.244	Contribuer au fonctionnement de LABOCEA	589 157	111 955
731.245	Gérer la ressource et les usages de l'eau - protéger la rade	257 572	114 104
734.219	Gérer les eaux pluviales	107 865	63 323
758.247	Promouvoir la gestion durable de l'énergie	759 468	5 511 930
758.250	Maitriser l'énergie dans l'habitat	506 201	453 863
76.236	Entretien des chemins multi-usages	9 448	
76.246	Gérer les milieux naturels et la biodiversité	1 031 555	92 238
76.249	Gérer et entretenir les plages et les sentiers littoraux	168 330	19 932
80.217	Animer le plan de déplacements urbains (inclus jalonnement)	344 631	43 820
80.232	Piloter et gérer la direction voirie réseaux infrastructures	2 393 307	
80.233	Assurer la gestion administrative du domaine public	50 237	725 347
80.234	Contrôler les concessions		401 210

Centre de coût	Libellé Centre de coût	Compte administratif 2023	
		Dépenses	Recettes
844.235	Gerer le stationnement	11 484 245	11 743 338
844.237	Entretien et aménager le domaine public routier	7 621 065	245 401
844.238	Réglementer et réguler les déplacements sur le domaine	2 005 301	3 149
844.335	Surveiller le stationnement	801 529	955 877
TOTAL FONCTIONNEMENT BUDGET PRINCIPAL		252 630 655	303 280 523

BUDGET DE L'EAU

Centre de coût	Libellé Centre de coût	Compte administratif 2023	
		Dépenses	Recettes
Budget Annexe		1 774 476	1 861 145
TOTAL FONCTIONNEMENT BUDGET DE L'EAU		1 774 476	1 861 145

BUDGET DE L'ASSAINISSEMENT

Centre de coût	Libellé Centre de coût	Compte administratif 2023	
		Dépenses	Recettes
Budget Annexe		1 723 283	1 983 764
TOTAL FONCTIONNEMENT BUDGET DE L'ASSAINISSEMENT		1 723 283	1 983 764

BUDGET DEPLACEMENTS

Centre de coût	Libellé Centre de coût	Compte administratif 2023	
		Dépenses	Recettes
Budget Annexe		64 804 209	71 194 783
TOTAL FONCTIONNEMENT BUDGET DEPLACEMENTS		64 804 209	71 194 783

BUDGET DECHETS MENAGERS

Centre de coût	Libellé Centre de coût	Compte administratif 2023	
		Dépenses	Recettes
01	Opérations non ventilables	48 555	
01.50	Charges et produits non affectés	29 146	14 509 209
70.220	Piloter et gérer la direction propreté déchets	442 219	4 128
7212.221	Collecter des déchets (tous flux)	8 926 962	3 189 918
7212.264	Acquérir des fournitures, mettre à disposition du matériel	75 578	
7213.222	Traiter les déchets ménagers résiduels et encombrants	5 065 450	3 551 812
7213.223	Gérer les déchèteries	3 955 643	304 646
7213.224	Réduire, trier et recycler les déchets	2 997 009	4 059 465
7213.258	Gérer les infrastructures informatiques et téléphoniques	5 859	
7213.259	Acheter, concevoir, développer et maintenir des applications	6 224	
7213.260	Rembourser les frais administratifs au budget principal	3 066	
7213.265	Maintenir le patrimoine bâti	262	
TOTAL FONCTIONNEMENT BUDGET DECHETS MENAGERS		21 555 975	25 619 178

BUDGET LOTISSEMENT KEREBARIS

Centre de coût	Libellé Centre de coût	Compte administratif 2023	
		Dépenses	Recettes
64.209	Renforcer le rayonnement et l'attractivité du territoire	34 147	
TOTAL FONCTIONNEMENT BUDGET LOTIS. KEREBARIS		34 147	0

BUDGET LOTISSEMENT MESCOUEZEL

Centre de coût	Libellé Centre de coût	Compte administratif 2023	
		Dépenses	Recettes
64.209	Renforcer le rayonnement et l'attractivité du territoire	6 539	
TOTAL FONCTIONNEMENT BUDGET LOTIS. MESCOUEZEL		6 539	0

EXTENSION RESEAU CHALEUR

Centre de coût	Libellé Centre de coût	Compte administratif 2023	
		Dépenses	Recettes
	Budget Annexe	1 284 398	1 996 617
	TOTAL FONCTIONNEMENT EXTENSION RESEAU CHALEUR	1 284 398	1 996 617

BUDGET PORTS DE PLAISANCE

Centre de coût	Libellé Centre de coût	Compte administratif 2023	
		Dépenses	Recettes
	Budget Annexe	241 495	584 314
	TOTAL FONCTIONNEMENT BUDGET PORTS DE PLAISANCE	241 495	584 314

ANNEXE 2 : Situation des programmes d'investissement par autorisations de programme au 31 décembre 2023

Dépenses

N° AP	Libellé APCP	N° Prog,	Libellé programme	Enveloppe d'AP votée exercice antérieur (1)	Enveloppe d'AP voté au 31/12/2023	AP voté au cours de l'exercice (2)	CP mandatés avant Budget N (3)	CP mandatés au Budget N (4)	Stock d'AP restant à mandater AU 31/12/2023 5=1+2-3-4
AP19-002BM	CONSERVATOIRE BOTANIQUE	639	CONSERVATOIRE BOTANIQUE PROJET DE RÉNOVATION	6 727 952,11	6 727 952,11		6 440 913,32	150 608,72	136 430,07
AP006E	QUARTZ	654	RÉHABILITATION DU QUATRZ- SCÈNE NATIONALE	13 867 338,96	16 958 453,57	3 091 114,61	10 092 236,42	5 631 711,70	1 234 505,45
AP22-001BM	NPNRU	342	RENOUVELLEMENT URBAIN : EUROPE - ROUTE DE GOUESNOU	122 709,81	430 709,81	308 000,00		408 160,00	22 549,81
		591	RENOUVELLEMENT URBAIN BELLEVUE	12 240 017,53	7 955 503,77	-4 284 513,76	546 036,97	1 487 331,16	5 922 135,64
		650	RU QUELIVERZAN - PONTANIOU - RECOUVRANCE	6 790 054,00	9 283 201,20	2 493 147,20	690 550,15	732 394,82	7 860 256,23
		670	RU ETUDES QUARTIERS PRIORITAIRES	1 116 820,00	920 664,78	-196 155,22	117 664,42	155 942,42	647 057,94
		813	PATINOIRE	134 000,00	203 428,80	69 428,80	12 010,75	20 074,40	171 343,65
AP22-002BM	RENOUVELLEMENT URBAIN ET NOUVEAUX QUARTIERS	339	CENTRE VILLE DE BREST : PLACE DE LA LIBERTE	2 180 888,20	630 888,20	-1 550 000,00			630 888,20
		465	RESTRUCTURATION DE CENTRALITES	9 662 308,36	9 024 614,41	-637 693,95	1 448 959,36	1 565 894,35	6 009 760,70
		475	AMENAGEMENTS DU FRONT DE MER	2 663 192,89	735 692,89	-1 927 500,00	276 616,28	53 062,69	406 013,92
		476	PENFELD - PLATEAU DES CAPUCINS	7 350 277,94	7 321 900,07	-28 377,87	2 598 870,52	2 000 000,00	2 723 029,55
		491	HALLES ST LOUIS	1 115 528,00	1 104 428,00	-11 100,00	3 984,96	119 238,14	981 204,90
		529	NOUVELLES ZONES D'ACTIVITES	4 439 557,40	4 371 487,55	-68 069,85	472 167,56	411 375,77	3 487 944,22
		545	FROUTVEN	16 756 337,77	16 636 762,79	-119 574,98	618 426,89	639 163,64	15 379 172,26
		568	NOUVEAUX QUARTIERS D'HABITAT	4 347 572,47	2 926 945,07	-1 420 627,40	144 908,00	230 594,62	2 551 442,45
		652	CONCESSIONS DE RENOUVELLEMENT URBAIN	3 094 000,00	3 116 823,84	22 823,84	906 000,00	563 800,00	1 647 023,84
1534	COEUR DE METROPOLE	3 757 276,00	2 597 063,00	-1 160 213,00	853 724,57	420 321,01	1 323 017,42		
AP22-003BM	ECONOMIE, TOURISME, COMMERCE	17	ACTIONS DIVERSES D'INSERTION PROFESSIONNELLE	180 000,00	220 000,00	40 000,00	38 000,00	94 000,00	88 000,00
		19	P.L.I.E.	5 000 000,00	5 000 000,00		1 000 000,00	1 000 000,00	3 000 000,00
		229	LOCAUX ET ESPACES A USAGE ECONOMIQUE	5 232 801,28	5 206 734,23	-26 067,05	784 396,61	554 467,28	3 867 870,34
		237	VOLET PORTUAIRE- REPARATION NAVALE	1 910 000,00	2 610 000,00	700 000,00			2 610 000,00
		238	FAVORISER UNE ECONOMIE EN TRANSITION	2 000 000,00	1 345 000,00	-655 000,00	77 605,00	152 362,00	1 115 033,00
		585	SMBI - POLDER	21 600,82	21 600,82				21 600,82
		628	PLAN DE DEVELOPPEMENT PORTUAIRE	7 426 915,05	7 436 438,21	9 523,16	1 930 143,07	1 337 083,68	4 169 211,46
		641	PARTICIPATION AU CAPITAL (opérateur économique)	2 740 000,00	3 240 000,00	500 000,00	739 630,10		2 500 369,90
		648	FONDS D'INTERVENTION EN FAVEUR DU TOURISME	25 000,00	61 000,00	36 000,00	288,58		60 711,42
		770	FONDS COVID RESISTANCE	216 401,57	423,57	-215 978,00	423,57		0,00
		1513	ABATTOIR DU FAOU	189 000,00	189 000,00				189 000,00
AP22-004BM	ENSEIGNEMENT SUPERIEUR - RECHERCHE - INNOVATION	108	IMMOBILIER ENSEIGNEMENT SUP / RECHERCHE	2 172 200,00	2 603 200,00	431 000,00	500 000,00	128 640,00	1 974 560,00
		112	SITE DU TECHNOPOLE	400 000,00	400 000,00		69 715,20	115 776,49	214 508,31
		532	FONDS D'INTERVENTION EN FAVEUR DE L'INNOVATION	1 807 673,53	992 722,45	-814 951,08	116 126,38	59 414,51	817 181,56
		538	CPER - VOLET ENSEIGNEMENT SUPERIEUR	8 858 310,38	8 914 310,38	56 000,00	2 769 196,22	1 878 550,00	4 266 564,16
		539	CPER - VOLET RECHERCHE	3 826 761,91	3 543 761,91	-283 000,00	603 991,40	607 563,39	2 332 207,12
		617	CAMPUS NUMERIQUE UEB	164 000,00	164 000,00		40 293,00	40 293,00	83 414,00
		649	FONDS D'INTERVENTION RECHERCHE ET ENSEIGNEMENT SUPERIEUR	590 747,50	566 325,34	-24 422,16	138 774,56	133 802,32	293 748,46

N° AP	Libellé APCP	N° Prog,	Libellé programme	Enveloppe d'AP votée exercice antérieur (1)	Enveloppe d'AP voté au 31/12/2023	AP voté au cours de l'exercice (2)	CP mandatés avant Budget N (3)	CP mandatés au Budget N (4)	Stock d'AP restant à mandater AU 31/12/2023 5=1+2-3-4
AP22-005BM	URBANISME	89	ETUDES URBAINES	990 000,00	1 120 000,00	130 000,00	8 374,78	123 884,80	987 740,42
		94	ETUDES GENERALES	153 504,13	150 000,00	-3 504,13	10 186,36	8 943,91	130 869,73
		97	ACQUISITIONS FONCIERES & GESTION IMMOBILIERE	8 690 051,89	7 891 891,18	-798 160,71	2 500 553,26	739 082,73	4 652 255,19
		481	DONNEES ET ETUDES URBAINES	726 550,20	651 776,20	-74 774,00	172 233,63	87 257,51	392 285,06
		651	CONTRACTUALISATION INITIATIVES PRIVEES	2 247 447,35	1 011 432,13	-1 236 015,22	203 892,56	70 090,03	737 449,54
		666	AMENAGEMENT DE JARDINS PARTAGES	30 000,00	30 000,00		3 000,00	5 906,60	21 093,40
		672	SUBVENTION POUR LA QUALITE ARCHITECTURALE	525 000,00	445 000,00	-80 000,00	37 100,00	44 700,00	363 200,00
		681	EXTENSION DU RESEAU ELECTRIQUE		766 177,57	766 177,57		158 346,31	607 831,26
AP22-006BM	HABITAT ET LOGEMENT SOCIAL	80	ACCUEIL DES GENS DU VOYAGE	1 832 682,73	2 267 297,25	434 614,52	132 408,49	279 154,16	1 855 734,60
		83	RESTRUCTURATION DE L'AIRE DE KERVALLAN	5 382 000,00	6 617 000,00	1 235 000,00	32 605,14	55 559,84	6 528 835,02
		523	LOGEMENT SOCIAL : CONVENTION DE DELEGATION DE CREDITS	4 000 000,00	4 347 000,00	347 000,00	376 890,21	793 215,84	3 176 893,95
		535	FONDS D'INTERVENTION POUR L'HABITAT	3 236 639,03	2 942 838,58	-293 800,45	355 964,68	521 648,00	2 065 225,90
		537	FINANCEMENT DES OPERATIONS LOCATIVES SOCIALES	4 080 000,00	5 106 000,00	1 026 000,00	816 000,00	816 000,00	3 474 000,00
		569	AIDE A L'ACCESSION A LA PROPRIETE	540 000,00	540 000,00		27 000,00	9 000,00	504 000,00
		645	TINERGIE	2 999 762,47	3 598 637,47	598 875,00	548 549,66	1 171 567,63	1 878 520,18
		671	SUBVENTION RENOVATION VILLE DE DEMAIN	198 375,73	188 596,28	-9 779,45	161 572,68	16 042,63	10 980,97
AP22-007BM	DOMAINE PUBLIC ROUTIER - SECURITE ROUTIERE	52	CONSERVATION DES ESPACES PUBLICS	447 449,62	447 449,62		76 404,26		371 045,36
		115	ETUDES MOBILITES		54 336,00	54 336,00		36 096,00	18 240,00
		133	SCHEMA DIRECTEUR DE JALONNEMENT	278 300,00	294 024,90	15 724,90	42 001,17	66 767,22	185 256,51
		348	SIGNALISATION NON LUMINEUSE	302 270,29	300 000,00	-2 270,29	43 698,33	56 337,88	199 963,79
		382	INTERVENTIONS SUR LE DOMAINE PUBLIC ROUTIER	23 221 517,31	22 973 357,55	-248 159,76	4 461 878,13	4 597 820,05	13 913 659,37
		1511	AMENAGEMENTS DE SECURITE ROUTIERE	551 400,00	551 400,00		150 677,07	99 442,57	301 280,36
		3821	INTERVENTIONS SUR LE DOMAINE PUBLIC ROUTIER VELOS	9 945 300,00	9 965 761,84	20 461,84	1 347 922,07	1 272 618,34	7 345 221,43
AP22-008BM	EQUIPEMENTS METROPOLITAINS EN GESTION DELEGUEE	309	OCEANOPOLIS - GER	1 735 546,80	1 777 000,00	41 453,20	315 000,00	402 500,00	1 059 500,00
		392	PARKINGS SOUTERRAINS & STATIONNEMENT PAYANT	950 000,00	1 314 000,00	364 000,00	395 192,08	188 763,73	730 044,19
		669	EVOLUTION D'OCEANOPOLIS	21 500 000,00	21 500 000,00		5 000 000,00	5 000 000,00	11 500 000,00
		677	GER ATELIER DES CAPUCINS	500 000,00	580 000,00	80 000,00	180 000,00	100 000,00	300 000,00
		690	GER STATIONNEMENT		1 520 000,00	1 520 000,00		367 808,00	1 152 192,00
		807	LA RECOUVRANCE	500 000,00	450 000,00	-50 000,00	50 000,00	250 000,00	150 000,00
		808	BREST EXPO	724 978,00	831 978,00	107 000,00	174 978,00	207 000,00	450 000,00
		869	GER RINKLA STADIUM	70 000,00	70 000,00		15 000,00	36 320,24	18 679,76
		1514	GER BREST ARENA	730 000,00	730 000,00		146 000,00	146 000,00	438 000,00
		1523	GER QUARTZ	2 900 000,00	4 300 000,00	1 400 000,00	100 000,00	2 459 531,74	1 740 468,26
		4761	PARKINGS DES CAPUCINS	6 000 000,00		-6 000 000,00			
AP22-009BM	PISCINES	22	GER ACTIVITES AQUATIQUES	760 915,19	499 149,72	-261 765,47	59 681,02	73 939,57	365 529,13
		655	PISCINE DE RECOUVRANCE	2 023 624,46	2 348 688,62	325 064,16	1 663 876,37	346 549,91	338 262,34
		657	PISCINE DE SAINT MARC - REHABILITATION	99 853,14	122 083,97	22 230,83	88 332,08	22 052,76	11 699,13
		809	PISCINE FOCH - REFECTION ETANCHEITE	54 911,36	54 911,36		54 252,96	3 102,14	-2 443,74
		8177	PISCINE BUISSON	4 455,77	4 455,77		4 455,77		

N° AP	Libellé ACP	N° Prog,	Libellé programme	Enveloppe d'AP votée exercice antérieur (1)	Enveloppe d'AP voté au 31/12/2023	AP voté au cours de l'exercice (2)	CP mandatés avant Budget N (3)	CP mandatés au Budget N (4)	Stock d'AP restant à mandater AU 31/12/2023 5=1+2-3-4
AP22-010BM	SPORT ET NAUTISME	18	TRAVAUX BATIMENT ADONNANTE	422 000,00	392 000,00	-30 000,00	21 611,46	354 093,30	16 295,24
		27	GER NAUTISME	367 650,66	388 611,75	20 961,09	133 106,28	66 507,89	188 997,58
		28	GER CENTRE MEDICO SPORTIF	78 503,20	66 129,12	-12 374,08	26 276,12	10 852,54	29 000,46
		29	PROJET AQUATICO NAUTIQUE MOULIN BLANC	50 000,00	50 000,00		43 942,00		6 058,00
		30	MAISON DU NAUTISME	1 050 000,00	941 492,15	-108 507,85	34 094,00	491 207,27	416 190,88
		590	GER EQUIPEMENTS SPORTIFS	569 076,27	549 384,07	-19 692,20	496 533,98	32 391,95	20 458,14
		834	CENTRES NAUTIQUES DE LA METROPOLE	2 671 374,18	2 615 252,35	-56 121,83	769 144,69	391 085,38	1 455 022,28
AP22-011BM	ACCESSIBILITE TERRITORIALE	113	POLE D'ECHANGES MULTIMODAL GARE	4 046 750,00	2 501 250,00	-1 545 500,00	525 123,64	382 360,00	1 593 766,36
		533	SUBVENTIONS D'EQUIPEMENT VOIRIE	3 061 855,56	2 115 000,00	-946 855,56		20 231,05	2 094 768,95
		613	LIAISON FERREE BREST-QUIMPER	143 042,81		-143 042,81			
		633	SUPPRESSION DU PASSAGE A NIVEAU PN 306	2 312 646,20	317 646,20	-1 995 000,00		177 097,37	140 548,83
		642	LIAISONS FERROVIAIRES OUEST BRETAGNE-PAYS DE LOIRE	751 511,91	751 511,91		3 652,38		747 859,53
		661	CONTOURNEMENT NORD-OUEST DE BREST	4 146 619,20	7 682 009,80	3 535 390,60	654 951,01	993 827,86	6 033 230,93
		680	NOEUD FERROVIAIRE RENNES PASSAGE EN VITESSE		666 000,00	666 000,00			666 000,00
AP22-012BM	RESEAUX - OUVRAGES - EQUIPEMENTS	37	OUVRAGES D'ART	3 915 412,31	3 788 253,93	-127 158,38	840 660,97	407 112,47	2 540 480,49
		50	ECLAIRAGE PUBLIC	7 703 265,21	7 703 265,21		2 085 854,64	1 459 835,34	4 157 575,23
		51	SIGNALISATION LUMINEUSE ET D'INDICATION	580 145,73	589 280,27	9 134,54	126 082,13	109 116,59	354 081,55
		132	REGULATION DU TRAFIC	620 052,42	616 854,28	-3 198,14	171 921,14	92 992,32	351 940,82
		351	CREATION DE PATRIMOINE DE GESTION DES EAUX PLUVIALES	3 673 070,37	3 650 309,11	-22 761,26	379 975,31	288 881,55	2 981 452,25
		356	EFFACEMENT DES RESEAUX AERIENS	409 927,80	473 991,40	64 063,60	62 796,38	170 262,80	240 932,22
		374	RESEAU METROPOLITAIN DE TELECOMMUNICATIONS	4 212 740,31	4 223 575,52	10 835,21	980 901,12	827 945,50	2 414 728,90
		455	ENTRETIEN COURANT DES ZONES PORTUAIRES	259 848,00	259 848,00		89 111,94		170 736,06
		580	REDUCTION DE LA VULNERABILITE AUX INONDATIONS	3 488 958,06	3 448 339,45	-40 618,61	961 565,16	373 210,35	2 113 563,94
		611	CONSERVATION DU PATRIMOINE EAUX PLUVIALES	4 796 975,52	3 900 688,88	-896 286,64	451 544,86	433 672,07	3 015 471,95
AP22-013BM	PREVENTION DES RISQUES	662	CONFORTEMENT DE FALAISE	1 198 070,78	1 203 850,45	5 779,67	395 704,07	7 099,20	801 047,18
		674	GEOREFERENCMENT DEVELOPPEMENT USAGES ET SERVICES URBAINS	1 371 750,55	1 486 984,57	115 234,02	322 673,37	226 281,41	938 029,79
		304	MISE A NIVEAU DES POTEAUX D'INCENDIE	636 509,53	617 997,91	-18 511,62	87 959,37	76 005,08	454 033,46
		551	LABOCEA	1 266 193,00	1 223 742,08	-42 450,92	234 379,27	207 742,08	781 620,73
		581	CREATION D'UN REFUGE	130 000,00		-130 000,00			
		582	PATRIMOINE SDIS	8 894 588,00	8 451 165,00	-443 423,00	16 800,00	211 542,00	8 222 823,00
		635	AMENAGEMENTS LIES AU PLAN DE PREVENTION DES RISQUES	2 841 101,00	2 908 294,00	67 193,00	316 806,09		2 591 487,91
		665	CREATION D'UNE FOURRIERE	1 941 010,00	1 936 210,00	-4 800,00	9 623,78	20 394,00	1 906 192,22
667	GESTION DES POLLUTIONS ACCIDENTELLES	25 000,00	25 000,00		166,32		24 833,68		
1522	EXTENSION ET MISE EN CONFORMITE LABOCEA	2 277 929,00	2 521 719,92	243 790,92	1 230 462,00	1 145 115,03	146 142,89		

N° AP	Libellé APCR	N° Prog,	Libellé programme	Enveloppe d'AP votée excercice antérieur (1)	Enveloppe d'AP voté au 31/12/2023	AP voté au cours de l'exercice (2)	CP mandatés avant Budget N (3)	CP mandatés au Budget N (4)	Stock d'AP restant à mandater AU 31/12/2023 5=1+2-3-4
AP22-014BM	CULTURE	589	GER EQUIPEMENTS CULTURELS	5 073 558,18	5 412 472,48	338 914,30	965 606,84	1 597 694,74	2 849 170,90
		646	REAMENAGEMENT DES RESERVES DU MUSEE	23 405,36	46 810,72	23 405,36			46 810,72
		832	CONSERVATOIRE A RAYONNEMENT REGIONAL	2 113 013,82	1 461 485,07	-651 528,75	443 329,45	205 880,55	812 275,07
		833	MUSEES DE LA METROPOLE	883 216,14	904 963,14	21 747,00	161 103,12	176 025,10	567 834,92
		1524	ARCHIVES, BATIMENT, LIVRES ET MOBILIER	156 182,30	171 553,03	15 370,73	29 690,81	37 013,74	104 848,48
		1532	RESTRUCTURATION DU CARRE DES ARTS	1 252 325,00	4 935 284,00	3 682 959,00	75 048,53	39 492,00	4 820 743,47
AP22-015BM	ESPACES VERTS ET MILIEUX NATURELS	54	CONSERVATOIRE BOTANIQUE	325 000,00	225 000,00	-100 000,00			225 000,00
		454	CIMETIERES	65 000,00	15 664,40	-49 335,60	8 978,40	664,40	6 021,60
		595	GESTION DES ESPACES NATURELS ET DES ZONES HUMIDES	624 616,38	602 744,38	-21 872,00	100 394,14	91 593,63	410 756,61
		658	OUVRAGE DE MAINTIEN EN EAU DU PLAN D'EAU DE PENFELD	149 308,19	140 000,00	-9 308,19		19 194,86	120 805,14
		659	ESPACE NATUREL DE BODONOU	1 332 226,24	1 487 439,01	155 212,77	344 791,46	346 935,12	795 712,43
		675	CONSERVATION DU PATRIMOINE HISTORIQUE ET ARCHITECTURAL	500 000,00	500 000,00		55 232,16	19 781,70	424 986,14
		822	CHEMINS MULTI-USAGES ET SENTIERS COTIERS	596 703,82	558 044,19	-38 659,63	114 889,84	99 186,86	343 967,49
		8171	TRAVAUX - ESPACES VERTS	5 668 000,00	5 789 335,60	121 335,60	930 640,30	987 607,91	3 871 087,39
AP22-016BM	MOYENS GENERAUX	161	ACQUISITION DE PETIT MATERIEL ET MOBILIER	302 395,18	289 915,64	-12 479,54	103 247,32	52 361,64	134 306,68
		163	HOTEL DE METROPOLE	1 724 548,96	1 563 757,10	-160 791,86	649 570,05	214 132,95	700 054,10
		168	PARC DE VEHICULES ET ENGIN	5 700 000,00	5 159 304,00	-540 696,00	876 298,99	1 308 784,17	2 974 220,84
		170	LOGICIELS ET MATERIELS DES SYSTEMES D'INFORMATION	5 809 092,10	6 122 071,83	312 979,73	1 278 591,97	1 263 251,44	3 580 228,42
		524	TRAVAUX DANS DIVERS BATIMENTS DE LA METROPOLE	1 606 446,85	1 529 431,60	-77 015,25	230 953,58	309 284,61	989 193,41
		610	CHAUFFAGE ET VENTILATION DANS LES BATIMENTS DE LA METROPOLE	1 096 144,04	1 091 502,42	-4 641,62	275 877,02	215 774,91	599 850,49
		625	TRAVAUX CENTRE D'AFFAIRES COAT-AR-GUEVEN	747 662,94	1 200 000,00	452 337,06	46 958,03	590 002,21	563 039,76
		638	ACQUISITION MATERIEL ET MOBILIER (FIPHFP)	181 872,46	181 186,64	-685,82	36 390,20	29 095,56	115 700,88
		643	MISE EN COMMUN DES OUTILS LOGICIELS PARTAGES (HORS PPI)		5 100,00	5 100,00			5 100,00
		644	TRAVAUX SUIVI PAR DPL	28 800,00	28 800,00		28 800,00		
		660	INNOVATION ENERGETIQUE	1 194 855,01	1 177 996,97	-16 858,04	232 905,82	278 666,99	666 424,16
		771	CERCLE NAVAL	191 400,00	212 000,00	20 600,00	53 791,17	75 746,72	82 462,11
		837	MOYENS TECHNIQUES PATRIMOINE LOGISTIQUE	340 169,59	347 449,40	7 279,81	100 522,60	80 678,50	166 248,30
		856	PROMOTION DE L'ESPACE METROPOLITAIN	849 340,50	745 216,80	-104 123,70	384 494,28	196 532,28	164 190,24
1518	RENFORCEMENT DE LA PROTECTION DES BATIMENTS	688 820,00	695 420,00	6 600,00	52 321,87	1 464,00	641 634,13		
3823	PARTICIPATION AU CAPITAL	2 588 000,00	4 040 000,00	1 452 000,00	1 292 000,00	2 194 110,75	553 889,25		
AP22-017BM	MOYENS AFFECTES AUX SERVICES TECHNIQUES	427	PROPRETE - RENOUVELLEMENT DE MATERIEL	2 260 467,00	3 160 347,66	899 880,66	620 297,26	584 992,19	1 955 058,21
		502	BATIMENTS SERVICE VOIRIE	536 410,08	560 849,08	24 439,00	172 658,32	150 198,51	237 992,25
		514	LOCAUX SERVICE PROPRETE	836 479,70	904 599,04	68 119,34	94 024,08	9 331,78	801 243,18
		829	LOCAUX JARDINIERS ET SANITAIRES	1 509 986,34	1 577 732,36	67 746,02	1 063 226,63	461 498,49	53 007,24
		8172	ACQUISITION MOBILIER MATERIEL VEHICULES (espaces verts)	2 711 700,00	2 714 254,98	2 554,98	421 728,58	569 406,46	1 723 119,94
AP22-018BM	EAU	198	EAU	2 614 538,45	2 896 538,45	282 000,00	348 299,91	558 943,02	1 989 295,52
AP22-019BM	ASSAINISSEMENT	402	FOUR DE LA ZONE PORTUAIRE- C.A	56 212,00	56 212,00				56 212,00
		700	SOUSTRACTION D'EAUX PLUVIALES DU SYSTEME D'ASSAINISSEMENT	3 070 088,48	3 070 088,48		245 849,18	826 820,54	1 997 418,76

N° AP	Libellé ACP	N° Prog,	Libellé programme	Enveloppe d'AP votée exercice antérieur (1)	Enveloppe d'AP voté au 31/12/2023	AP voté au cours de l'exercice (2)	CP mandatés avant Budget N (3)	CP mandatés au Budget N (4)	Stock d'AP restant à mandater AU 31/12/2023 5=1+2-3-4
AP22-020BM	MOBILITES	480	ACQUISITIONS MATERIELS ROULANTS : AUTOBUS, MINIBUS	20 407 528,93	15 915 528,93	-4 492 000,00	3 687 718,64	1 784 751,92	10 443 058,37
		517	LOGICIELS ET MATERIELS DES SYSTEMES D'INFORMATION	49 000,00	49 000,00		8 818,60	6 820,63	33 360,77
		596	OEUVRES DU TRAMWAY	50 000,00	82 000,00	32 000,00		6 838,40	75 161,60
		653	INFRASTRUCTURE, BÂTIMENTS ET EQUIPEMENTS DE MOBILITE DURABLE	7 500 700,00	7 500 700,00		552 264,61	825 588,59	6 122 846,80
		825	TRAMWAY	1 823,58	1 823,58		1 823,58		
		860	DEVELOPPEMENT RESEAU TRANSPORT COMMUN SITE PROPRE	250 000,00	200 172,48	-49 827,52	172,48		200 000,00
		1535	TRANSITION ENERGETIQUE DU RESEAU DE TRANSPORTS COLLECTIFS	8 324 947,49	7 902 947,49	-422 000,00	1 326 483,41	2 808 075,90	3 768 388,18
		3822	INTERVENTIONS SUR LE DOMAINE PUBLIC ROUTIER SERVICE MOBILITE	2 500 000,00	2 600 000,00	100 000,00	537 063,22	785 737,23	1 277 199,55
		8600	LIAISON PAR CABLES SIAM/CAPUCINS	140 000,00	181 000,00	41 000,00	127 778,00		53 222,00
AP22-021BM	TRANSPORT EN COMMUN EN SITE PROPRE - 3e PHASE	1533	3EME PHASE TCSP	244 953 000,00	255 926 000,00	10 973 000,00	10 077 080,39	26 572 498,20	219 276 421,41
AP22-022BM	DECHETS	160	TRI ET VALORISATION DES DECHETS - DECHETERIES	623 137,05	698 137,05	75 000,00	326 880,86	94 570,78	276 685,41
		429	COLLECTE - MATERIEL ROULANT	3 192 000,00	3 927 142,46	735 142,46	1 327 297,54	569 678,71	2 030 166,21
		430	COLLECTE - RENOUELEMENT DES CONTENANTS	1 954 413,33	2 013 107,26	58 693,93	584 192,50	449 996,33	978 918,43
		518	LOGICIELS ET MATERIELS DES SYSTEMES D'INFORMATION	78 000,00	78 000,00		13 706,75	10 571,96	53 721,29
		567	INTEGRATION URBAINE DE LA COLLECTE	1 717 591,75	1 745 536,73	27 944,98	457 532,41	380 111,47	907 892,85
		619	TRAVAUX DE LA DECHARGE DU SPERNOT	254 781,73	269 781,73	15 000,00	143 762,80	112,49	125 906,44
		637	GER COLLECTE CENTRE TECHNIQUE DE LA METROPOLE	575 057,61	621 770,90	46 713,29	236 454,61	21 815,65	363 500,64
		678	PREVENTION DES DECHETS - DECHETERIE NOUVELLE GENERATION	1 130 000,00	1 130 000,00				1 130 000,00
		679	GESTION DES BIODECHETS	828 868,90	2 587 796,70	1 758 927,80	108 943,36	172 599,04	2 306 254,30
AP22-023BM	EXTENSION DU RESEAU DE CHALEUR	620	EXTENSION DU RESEAU DE CHALEUR	6 540 214,00	12 719 638,53	6 179 424,53	4 678 424,55	2 169 413,66	5 871 800,32
		1525	CREATION RCU TECHNOPOLE	3 741 377,67	5 203 565,63	1 462 187,96	679 081,94	3 039 918,69	1 484 565,00
AP22-024BM	PORTS DE PLAISANCE	8173	GER PORTS DE PLAISANCE	2 342 050,00	1 168 452,80	-1 173 597,20	55 153,17	172 610,71	940 688,92
AP2022-025BM	BUDGETS PARTICIPATIFS	3800	BUDGETS PARTICIPATIFS	3 030 800,00	3 092 600,00	61 800,00	3 393,93	237 588,95	2 851 617,12
TOTAL DEPENSES				683 566 633,68	697 084 210,85	13 517 577,17	102 033 297,36	104 002 986,29	491 047 927,20

Recettes

N° AP	Libellé APCP	N° Prog.	Libellé programme	Enveloppe d'AP votée exercice antérieur (1)	Enveloppe d'AP voté au 31/12/2023	AP voté au cours de l'exercice (2)	CP mandatés avant Budget N (3)	CP Titrés au Budget N (4)	Stock d'AP AU 31/12/2023 5=1+2-3-4
AP19-002BM	CONSERVATOIRE BOTANIQUE	639	CONSERVATOIRE BOTANIQUE PROJET DE RÉNOVATION	4 023 075,70	4 006 241,00	-16 834,70	4 006 240,37		0,63
AP006E	QUARTZ	654	RÉHABILITATION DU QUATRZ- SCÈNE NATIONALE	9 193 274,64	9 196 274,64	3 000,00	4 179 876,67	2 912 985,12	2 103 412,85
AP22-001BM	NPNRU	342	RENOUVELLEMENT URBAIN : EUROPE - ROUTE DE GOUESNOU	1 000 000,00	483 000,00	-517 000,00			483 000,00
		591	RENOUVELLEMENT URBAIN BELLEVUE	6 640 000,00	3 851 522,15	-2 788 477,85	301 487,15		3 550 035,00
		650	RU QUELIVERZAN - PONTANIOU - RECOUVRANCE	2 247 500,00	2 828 500,00	581 000,00	9 800,00		2 818 700,00
		670	RU ETUDES QUARTIERS PRIORITAIRES	100 000,00	120 000,00	20 000,00	20 000,00	8 000,00	92 000,00
		813	PATINOIRE	40 000,00	40 000,00				40 000,00
AP22-002BM	RENOUVELLEMENT URBAIN ET NOUVEAUX QUARTIERS	465	RESTRUCTURATION DE CENTRALITES	40 000,00	40 000,00		40 000,00		
		475	AMENAGEMENTS DU FRONT DE MER		37 022,91	37 022,91	37 022,91		
		476	PENFELD - PLATEAU DES CAPUCINS	749 428,06	927 586,06	178 158,00	278 158,00	562 334,06	87 094,00
		529	NOUVELLES ZONES D'ACTIVITES	770 300,00	770 300,00		17 299,00		753 001,00
		545	FROUTVEN		442,25	442,25	442,25		
		568	NOUVEAUX QUARTIERS D'HABITAT	4 025 000,00	4 025 000,00		2 025 000,00	500 000,00	1 500 000,00
		1534	COEUR DE METROPOLE	200 000,00	500 000,00	300 000,00		400 000,00	100 000,00
AP22-003BM	ECONOMIE, TOURISME, COMMERCE	19	P.L.I.E.	6 650 000,00	6 650 000,00		650 000,00		6 000 000,00
		176	DIVERS MOUVEMENTS FINANCIERS		135 000,00	135 000,00		10 000,00	125 000,00
		229	LOCAUX ET ESPACES A USAGE ECONOMIQUE	2 700,00	7 098,00	4 398,00	1 398,00	1 500,00	4 200,00
		628	PLAN DE DEVELOPPEMENT PORTUAIRE	730 000,00	900 000,00	170 000,00	504 563,81		395 436,19
		648	FONDS D'INTERVENTION EN FAVEUR DU TOURISME		800,00	800,00	800,00		
		770	FONDS COVID RESISTANCE	37 382,00	37 382,22	0,22	37 382,22		
AP22-004BM	ENSEIGNEMENT SUPERIEUR - RECHERCHE - INNOVATION	532	FONDS D'INTERVENTION EN FAVEUR DE L'INNOVATION		20 544,36	20 544,36	544,36	20 000,00	
		559	CPER 2007-2013 : RESIDENCE INTERNATIONALE DES CAPUCINS	785 100,00	785 100,00		785 045,75		54,25
		649	FONDS D'INTERVENTION RECHERCHE ET ENSEIGNEMENT SUPERIEUR		2 000,00	2 000,00	2 000,00	58,42	-58,42
AP22-005BM	URBANISME	97	ACQUISITIONS FONCIERES & GESTION IMMOBILIERE	6 500 000,00	6 513 187,16	13 187,16	13 187,16		6 500 000,00
		651	CONTRACTUALISATION INITIATIVES PRIVEES	761 687,00	342 687,00	-419 000,00	22 687,00		320 000,00
AP22-006BM	HABITAT ET LOGEMENT SOCIAL	523	LOGEMENT SOCIAL : CONVENTION DE DELEGATION DE CREDITS	4 000 000,00	4 180 245,30	180 245,30	980 245,30	90 000,00	3 110 000,00
		535	FONDS D'INTERVENTION POUR L'HABITAT		80 000,00	80 000,00			80 000,00
		537	FINANCEMENT DES OPERATIONS LOCATIVES SOCIALES	1 416 000,00	1 123 000,00	-293 000,00	213 544,68	243 192,00	666 263,32
		645	TINERGIE	470 000,00	992 606,15	522 606,15	582 000,00	70 606,50	339 999,65
		671	SUBVENTION RENOVATION VILLE DE DEMAIN	385 000,00	520 655,99	135 655,99	510 655,99	16 042,63	-6 042,63

N° AP	Libellé APCR	N° Prog.	Libellé programme	Enveloppe d'AP votée exercice antérieur (1)	Enveloppe d'AP voté au 31/12/2023	AP voté au cours de l'exercice (2)	CP mandatés avant Budget N (3)	CP Titrés au Budget N (4)	Stock d'AP AU 31/12/2023 5=1+2-3-4
AP22-007BM	DOMAINE PUBLIC ROUTIER - SECURITE ROUTIERE	133	SCHEMA DIRECTEUR DE JALONNEMENT	50 000,00	14 167,00	-35 833,00	14 167,00		
		382	INTERVENTIONS SUR LE DOMAINE PUBLIC ROUTIER	666 157,04	66 157,04	-600 000,00	11 390,43		54 766,61
		3821	INTERVENTIONS SUR LE DOMAINE PUBLIC ROUTIER VELOS	2 500 000,00	1 447 936,35	-1 052 063,65	302 936,35	378 442,71	766 557,29
AP22-008BM	EQUIPEMENTS METROPOLITAINS EN GESTION DELEGUEE	309	OCEANOPOLIS - GER	700 222,51	925 222,51	225 000,00	327 417,20	24 907,28	572 898,03
		392	PARKINGS SOUTERRAINS & STATIONNEMENT PAYANT		5 000,00	5 000,00		893,04	4 106,96
		669	EVOLUTION D'OCEANOPOLIS	7 000 000,00	11 500 000,00	4 500 000,00	700 000,00	1 297 217,08	9 502 782,92
		808	BREST EXPO	450 000,00		-450 000,00			
		4761	PARKINGS DES CAPUCINS	6 632 000,00	632 000,00	-6 000 000,00			632 000,00
AP22-009BM	PISCINES	22	GER ACTIVITES AQUATIQUES	67 615,00	67 615,00		67 614,28		0,72
		655	PISCINE DE RECOUVRANCE	91 500,00	91 500,00		91 500,00	213 500,00	-213 500,00
AP22-010BM	SPORT ET NAUTISME	18	TRAVAUX BATIMENT ADONNANTE	61 000,00	96 000,00	35 000,00		35 379,00	60 621,00
		27	GER NAUTISME		3 572,94	3 572,94	3 572,94		
		28	GER CENTRE MEDICO SPORTIF	43 000,00	43 000,00				43 000,00
		29	PROJET AQUATICO NAUTIQUE MOULIN BLANC	82 000,00	82 000,00				82 000,00
		30	MAISON DU NAUTISME	301 672,00	301 672,00				301 672,00
		590	GER EQUIPEMENTS SPORTIFS	120 000,00	250 000,00	130 000,00	4 005,33	110 598,98	135 395,69
AP22-011BM	ACCESSIBILITE TERRITORIALE	113	POLE D'ECHANGES MULTIMODAL GARE	1 800 000,00	1 350 000,00	-450 000,00			1 350 000,00
		613	LIAISON FERREE BREST-QUIMPER					76 578,46	-76 578,46
		633	SUPPRESSION DU PASSAGE A NIVEAU PN 306	1 105 899,45	206 876,01	-899 023,44			206 876,01
		661	CONTOURNEMENT NORD-OUEST DE BREST	1 510 869,42	2 260 869,42	750 000,00			2 260 869,42
AP22-012BM	RESEaux - OUVRAGES - EQUIPEMENTS	37	OUVRAGES D'ART		36 742,00	36 742,00		1 741,20	35 000,80
		50	ECLAIRAGE PUBLIC	400 000,00	596 623,50	196 623,50	170 112,50	159 937,25	266 573,75
		132	REGULATION DU TRAFIC		106 000,00	106 000,00		106 000,00	
		351	CREATION DE PATRIMOINE DE GESTION DES EAUX PLUVIALES	202 290,80	206 889,94	4 599,14	14 213,64	50 957,42	141 718,88
		580	REDUCTION DE LA VULNERABILITE AUX INONDATIONS	1 500 000,00	920 000,00	-580 000,00		184 233,94	735 766,06
AP22-013BM	PREVENTION DES RISQUES	674	GEOREFERENCMENT DEVELOPPEMENT USAGES ET SERVICES URBAINS	579 260,00	760 037,70	180 777,70	288 777,70	105 018,00	366 242,00
		635	AMENAGEMENTS LIES AU PLAN PREVENTION DES RISQUES		210 000,00	210 000,00			210 000,00
		667	GESTION DES POLLUTIONS ACCIDENTELLES	25 000,00	25 879,56	879,56	1 045,88		24 833,68
AP22-014BM	CULTURE	1522	EXTENSION ET MISE EN CONFORMITE LABOCEA	202 615,00	202 615,00				202 615,00
		589	GER EQUIPEMENTS CULTURELS	458 918,35	1 144 918,35	686 000,00	1 918,35		1 143 000,00
		646	REAMENAGEMENT DES RESERVES DU MUSEE	50 000,00	50 000,00				50 000,00
		832	CONSERVATOIRE A RAYONNEMENT REGIONAL	25 000,00	5 000,00	-20 000,00			5 000,00
		833	MUSEES DE LA METROPOLE	138 855,71	126 138,92	-12 716,79	71 283,21	28 198,00	26 657,71
		1532	RESTRUCTURATION DU CARRE DES ARTS		51 000,00	51 000,00		28 501,67	22 498,33

N° AP	Libellé APCP	N° Prog.	Libellé programme	Enveloppe d'AP votée exercice antérieur (1)	Enveloppe d'AP voté au 31/12/2023	AP voté au cours de l'exercice (2)	CP mandatés avant Budget N (3)	CP Titrés au Budget N (4)	Stock d'AP AU 31/12/2023 5=1+2-3-4
AP22-015BM	ESPACES VERTS ET MILIEUX NATURELS	595	GESTION DES ESPACES NATURELS ET DES ZONES HUMIDES	114 397,09	128 394,27	13 997,18	20 999,91	11 806,60	95 587,76
		659	ESPACE NATUREL DE BODONOU	618 000,00	485 500,00	-132 500,00	23 000,00	10 500,00	452 000,00
AP22-016BM	MOYENS GENERAUX	161	ACQUISITION DE PETIT MATERIEL ET MOBILIER					156,16	-156,16
		168	PARC DE VEHICULES ET ENGIN	300 000,00	900 000,00	600 000,00			900 000,00
		170	LOGICIELS ET MATERIELS DES SYSTEMES D'INFORMATION	71 500,00	71 500,00		71 500,00		
		638	ACQUISITION MATERIEL ET MOBILIER (FIPHFP)	120 000,00		-120 000,00			
		643	MISE EN COMMUN DES OUTILS LOGICIELS PARTAGES (HORS PPI)		5 100,00	5 100,00			5 100,00
		660	INNOVATION ENERGETIQUE	818 863,83	532 399,83	-286 464,00	234 201,53		298 198,30
		837	MOYENS TECHNIQUES PATRIMOINE LOGISTIQUE		1 317,60	1 317,60	658,80		658,80
		856	PROMOTION DE L'ESPACE METROPOLITAIN	264 000,00	264 000,00				264 000,00
AP22-017BM	MOYENS AFFECTES AUX SERVICES TECHNIQUES	3823	PARTICIPATION AU CAPITAL		59 000,00	59 000,00			59 000,00
		427	PROPRETE - RENOUVELLEMENT DE MATERIEL		641 000,00	641 000,00		110 000,00	531 000,00
AP22-018BM	EAU	829	LOCAUX JARDINIERS ET SANITAIRES					21 276,34	-21 276,34
AP22-018BM	EAU	198	QUALITE DE L'EAU ET RESSOURCES EN EAU	419 588,03	419 588,03		23 215,00	62 737,55	333 635,48
AP22-019BM	ASSAINISSEMENT	402	FOUR DE LA ZONE PORTUAIRE- C.A	56 212,00	56 212,00				56 212,00
		700	SOUSTRACTION D'EAUX PLUVIALES DU SYSTEME D'ASSAINISSEMENT	1 100 000,00	1 100 000,00		25 912,50	200 104,40	873 983,10
AP22-020BM	MOBILITES	480	ACQUISITIONS MATERIELS ROULANTS : AUTOBUS, MINIBUS	1 093 976,00	1 239 248,56	145 272,56	709 304,56	84 941,63	445 002,37
		653	INFRASTRUCTURE, BÂTIMENTS ET EQUIPEMENTS DE MOBILITE DURABLE		3 850,00	3 850,00		3 850,00	
		825	TRAMWAY		36 252,00	36 252,00			36 252,00
		1535	TRANSITION ENERGETIQUE DU RESEAU DE TRANSPORTS COLLECTIFS	3 300 000,00	2 300 000,00	-1 000 000,00		1 359 758,14	940 241,86
		8600	LIAISON PAR CABLES SIAM/CAPUCINS	17 438,00	17 438,00			110 494,03	-93 056,03
AP22-021BM	TRANSPORT EN COMMUN EN SITE PROPRE - 3e PHASE	1533	3EME PHASE TCSP	56 342 000,00	72 289 000,00	15 947 000,00	689 201,94	1 479 586,76	70 120 211,30
AP22-022BM	DECHETS	160	TRI ET VALORISATION DES DECHETS - DECHETERIES		7 500,00	7 500,00		7 500,00	
		429	COLLECTE - MATERIEL ROULANT	7 457,36	7 457,36				7 457,36
		430	COLLECTE - RENOUVELLEMENT DES CONTENANTS	34 000,00	34 000,00		26 865,45		7 134,55
		567	INTEGRATION URBAINE DE LA COLLECTE	313 069,50	243 069,50	-70 000,00	138 069,50		105 000,00
		679	GESTION DES BIODECHETS	215 000,00		-215 000,00		75 294,45	-75 294,45
AP22-023BM	EXTENSION DU RESEAU DE CHALEUR	620	EXTENSION DU RESEAU DE CHALEUR	4 362 404,02	5 621 983,46	1 259 579,44	1 810 337,80	984 579,44	2 827 066,22
		1525	CREATION RCU TECHNOPOLE	4 380 000,00	2 813 000,00	-1 567 000,00		1 572 189,60	1 240 810,40
AP22-024BM	PORTS DE PLAISANCE	8173	GER PORTS DE PLAISANCE		300 000,00	300 000,00			300 000,00
TOTAL RECETTES				151 478 228,51	162 478 439,04	11 000 210,53	21 062 602,42	13 731 597,86	127 684 238,76

Lexique

ANNUITÉ DE LA DETTE

Somme du capital et des intérêts à rembourser annuellement

AUTOFINANCEMENT

L'autofinancement correspond au prélèvement sur la section de fonctionnement qui est affecté à la section d'investissement (épargne brut et épargne nette).

ATTRIBUTION DE COMPENSATION

L'attribution de compensation constitue une dépense obligatoire pour l'EPCI à fiscalité professionnelle unique. Son montant est déterminée par la commission locale d'évaluation des charges transférées au regard des transferts d'imposition et de charges.

BUDGET

Le budget est l'acte juridique qui prévoit et autorise les recettes et les dépenses à venir pour un exercice considéré. La structure du budget des collectivités locales comporte deux parties mentionnées « sections » : la section de fonctionnement et la section d'investissement)

CAPACITÉ DE DÉSENETTEMENT

Rapport de l'encours de dette à l'épargne brute. Ce ratio mesure le nombre d'années théorique nécessaire à la collectivité pour rembourser l'intégralité de sa dette propre.

CHARTER GISSLER OU CHARTER DE BONNE CONDUITE

Cette charte, signée le 7 décembre 2009, vise notamment à définir les bonnes pratiques commerciales à adopter entre les banques et les collectivités de manière à contractualiser des opérations saines de financement et de gestion de dette. Dans un souci de plus grande transparence, la charte introduit une grille de lecture du risque qui permet de visualiser chacun des emprunts existants ou à souscrire en fonction de deux critères : la formule de calcul du taux d'intérêt (de A à F) et l'indice de référence retenu pour le calcul de la formule (de 1 à 6).

COMPENSATIONS DE FISCALITÉ LOCALE

Les dotations de compensations correspondent à des transferts de l'Etat vers les collectivités visant à neutraliser l'impact financier de la suppression d'un impôt local ou d'une composante d'assiette fiscale.

COMPTE ADMINISTRATIF

Le compte administratif retrace l'ensemble des recettes et des dépenses effectivement réalisées par la Ville sur une année et doit être présenté au conseil municipal dans les six mois qui suivent la fin de l'exercice.

CONTRIBUTION AU REDRESSEMENT DES FINANCES PUBLIQUES (CRFP)

Vocabulaire retenu pour exprimer la quote-part individuelle de la baisse des dotations subies par les collectivités entre 2013 et 2017.

DÉGREVEMENT

Un dégrèvement est une décision nationale de décharge partielle d'un impôt accordée à un contribuable selon différentes conditions fixées par la loi (âge, revenu,...). C'est un dispositif distinct de l'exonération. Dans le cas des dégrèvements, l'Etat se substitue au contribuable pour le paiement de la taxe de sorte que cette décision est neutre pour les collectivités locales.

DOTATION GLOBALE DE FONCTIONNEMENT (DGF)

La dotation globale est une recette de fonctionnement des collectivités versée par l'Etat. Sa fonction est de rembourser les produits d'impôts locaux supprimés par l'Etat (ex : part salaire de la taxe professionnelle) ou intégrés dans les impôts nationaux, financer les intercommunalités, inciter à l'intégration et réduire les écarts de ressources par rapport aux charges.

EMPRUNT

Les collectivités ont recours à l'emprunt à moyen et long terme exclusivement pour contribuer au financement de leurs dépenses d'investissement. Cela les distingue de l'Etat, lequel recourt à l'emprunt pour financer son déficit budgétaire. En France, la « règle d'or » s'applique aux collectivités mais pas à l'Etat.

ENCOURS DE LA DETTE

Cumul des emprunts et dettes à long terme tel qu'il est reporté dans l'état de la dette à long et moyen terme annexé aux documents budgétaires.

ÉPARGNE BRUTE

Différence entre les recettes réelles de fonctionnement et les dépenses réelles de fonctionnement. Autofinancement disponible pour participer au financement des investissements et rembourser le capital de la dette.

ÉPARGNE DE GESTION

Excédent des recettes réelles de fonctionnement (avant frais financiers) sur les dépenses réelles de fonctionnement. Autofinancement disponible pour participer au financement des investissements et de l'annuité de la dette.

ÉPARGNE NETTE

Différence entre l'épargne brute et l'annuité en capital des emprunts. Autofinancement disponible pour participer au financement des investissements après financement de l'annuité de la dette.

EXCÉDENT GLOBAL DE CLOTURE (EGC)

Somme algébrique des excédents ou déficits enregistrés à la clôture de l'exercice en fonctionnement et en investissement. Il s'agit du solde cumulé des opérations passées dans la comptabilité de l'ordonnateur.

EXONÉRATION

L'exonération correspond à une dispense de paiement d'impôt ou de taxe sous certaines conditions définies dans le cadre de la loi. Elle peut être totale ou partielle et décidée soit par l'Etat soit par les collectivités locales. Dans le cas d'une exonération décidée par une collectivité, la perte de ressources fiscales afférentes est à sa charge. Dans le cas d'une exonération décidée par l'Etat, une compensation est en principe prévue.

FISCALITÉ DIRECTE

La fiscalité directe locale comprend principalement 4 taxes dont les taux sont fixés par les collectivités (la taxe d'habitation acquittée par les occupants de logements, les taxes foncières payées par les propriétaires et la contribution économique territoriale acquittée par les entreprises)

FISCALITÉ INDIRECTE

Les impôts indirects sont versés par les entreprises ou les personnes redevables mais sont répercutés au contribuable via le prix de vente d'un produit. Au niveau local, il s'agit de la taxe d'aménagement, de la taxe additionnelle aux droits de mutation, de la taxe finale sur la consommation d'électricité, de la taxe de séjour, de la taxe locale sur la publicité extérieure, etc.

FONDS DE COMPENSATION DE LA TVA (FCTVA)

Le fonds de la compensation de la TVA (FCTVA) assure une compensation à taux forfaitaire de la charge de TVA que les collectivités supportent sur une partie de leurs dépenses d'investissement et qu'elles ne peuvent récupérer par voie fiscale. Depuis le 1^{er} janvier 2015, le taux forfaitaire est fixé à 16,404 % des dépenses éligibles. Par ailleurs, la loi de finances pour 2016 a élargi le bénéfice du FCTVA aux dépenses d'entretien des bâtiments publics et de la voirie.

FONDS DE PÉRÉQUATION DES RESSOURCES INTERCOMMUNALES ET COMMUNALES (FPIC)

Le FPIC est un mécanisme de péréquation horizontale qui consiste à prélever une fraction de ressources fiscales de certaines collectivités considérées comme favorisées pour la reverser à d'autres collectivités considérées comme étant moins favorisées. La loi de finances pour 2018 a gelé le montant du fonds à 1 milliards d'euros.

GARANTIE D'EMPRUNT

La garantie d'emprunt est un engagement hors bilan par lequel les collectivités locales peuvent accorder leur caution à un organisme dont ils veulent faciliter les opérations d'emprunt de manière à réaliser des opérations d'intérêt public. A travers l'octroi d'une garantie, la collectivité garante s'engage, en cas de

défaillance du débiteur, à assumer l'exécution de l'obligation ou à payer à sa place les annuités du prêt garanti.

OPÉRATIONS D'ORDRE

Les opérations d'ordre budgétaire ne donnent pas lieu à des encaissements ou des décaissements de fonds et s'opposent de ce fait aux opérations réelles. Deux types d'opérations d'ordre budgétaire sont à distinguer : les opérations d'ordre de section à section et les opérations d'ordre à l'intérieur de la section d'investissement.

OPERATIONS RÉELLES

Les opérations réelles budgétaires donnent lieu à des encaissements ou des décaissements de fonds et s'opposent de ce fait aux opérations d'ordre.

RECETTES RÉELLES DE FONCTIONNEMENT

Total des recettes de fonctionnement, après déduction des opérations d'ordre (prestations internes, excédent reporté, travaux en régie,...).

RESTES A RÉALISER

Déterminé à partir des engagements réels de la collectivité, le montant des restes à réaliser correspond à la différence entre le montant des droits et obligations nés au profit ou à l'encontre de la collectivité et le montant des titres de recettes effectivement émis. Il s'agit, en d'autres termes, du montant réel des crédits qu'il convient de maintenir et de reporter pour permettre le règlement des dépenses engagées mais non encore mandatées et la perception des recettes juridiquement certaines n'ayant pas donné lieu encore à l'émission d'un titre.

RÉSULTAT NET DE CLOTURE

Somme algébrique du résultat brut de clôture et des restes à réaliser à la clôture de l'exercice.

TRÉSORERIE

Solde des opérations de caisse réalisées par le comptable et qui figure au débit du compte de gestion.

Brest métropole



BREST

BOHARS

GUILERS

GUIPAVAS

PLOUZANE

GOUESNOU

LE RELECQ-KERHUON

PLOUGASTEL-DAOULAS

BUDGET PRINCIPAL ET BUDGETS ANNEXES

COMPTE ADMINISTRATIF ET ETATS ANNEXES

POUR L'EXERCICE 2023

REPUBLIQUE FRANÇAISE

: BREST METROPOLE (1)
(2) AGREGE AU BUDGET PRINCIPAL DE

Numéro SIRET : 24290031400012

POSTE COMPTABLE : BREST

M. 57

Compte administratif
Voté par nature

BUDGET : BUDGET PRINCIPAL (3)

ANNEE 2023

(1) Indiquer soit le nom de la collectivité, soit le libellé de l'établissement, soit le nom du syndicat mixte relevant de l'article L. 5721-2 du CGCT.

(2) A compléter s'il s'agit d'un budget annexe.

(3) Indiquer le budget concerné : budget principal ou libellé du budget annexe.

Sommaire

I - Informations générales

A - Informations statistiques, fiscales et financières	5
B - Pour mémoire : Modalités de vote du budget	6
C1 - Exécution du budget - Résultats	7
C2 - Exécution du budget - RAR Dépenses	8
C3 - Exécution du budget - RAR Recettes	9

II - Présentation générale

A - Vue d'ensemble - Exécution du budget	10
B1 - Equilibre financier - Investissement	11
B2 - Equilibre financier - Fonctionnement	12
C1 - Balance générale - Dépenses	13
C2 - Balance générale - Recettes	14

III - Adoption du CA

A - Section d'investissement - Vue d'ensemble	16
A1 - Section d'investissement - Dépenses - Détail par article	19
A2.1 - Section d'investissement - Dépenses - Vue d'ensemble des opérations d'équipement	23
A2.2 - Section d'investissement - Dépenses - Détail des opérations d'équipement gérées en AP	24
A2.3 - Section d'investissement - Dépenses - Détail des opérations d'équipement gérées hors AP	25
A3 - Section d'investissement - Recettes - Détail par article	26
B - Section de fonctionnement - Vue d'ensemble	29
B1 - Section de fonctionnement - Dépenses - Détail par article	32
B2 - Section de fonctionnement - Recettes - Détail par article	37

IV - Annexes

A - Présentation croisée

A1 - Section d'investissement - Vue d'ensemble	40
A1.01 - Opérations non ventilables	42
A1.900 - Fonction 0 - Services généraux	43
A1.900-5 - Fonction 0-5 - Gestion des fonds européens	Sans Objet
A1.901 - Fonction 1 - Sécurité	46
A1.902 - Fonction 2 - Enseignement, formation professionnelle et apprentissage	47
A1.903 - Fonction 3 - Culture, vie sociale, jeunesse, sports et loisirs	50
A1.904 - Fonction 4 - Santé et action sociale (hors RSA)	54
A1.904-4 - Fonction 4-4 - RSA	Sans Objet
A1.905 - Fonction 5 - Aménagement des territoires et habitat	57
A1.906 - Fonction 6 - Action économique	60
A1.907 - Fonction 7 - Environnement	62
A1.908 - Fonction 8 - Transports	67
A2 - Section de fonctionnement - Vue d'ensemble	72
A2.01 - Opérations non ventilables	74
A2.930 - Fonction 0 - Services généraux	76
A2.930-5 - Fonction 0-5 - Gestion des fonds européens	Sans Objet
A2.931 - Fonction 1 - Sécurité	86
A2.932 - Fonction 2 - Enseignement, formation professionnelle et apprentissage	Sans Objet
A2.933 - Fonction 3 - Culture, vie sociale, jeunesse, sports et loisirs	87
A2.934 - Fonction 4 - Santé et action sociale (hors APA et RSA/Régularisation de RMI)	97
A2.934-3 - Fonction 4-3 - APA	Sans Objet
A2.934-4 - Fonction 4-4 - RSA/Régularisation de RMI	Sans Objet
A2.935 - Fonction 5 - Aménagement des territoires et habitat	103
A2.936 - Fonction 6 - Action économique	112
A2.937 - Fonction 7 - Environnement	118
A2.938 - Fonction 8 - Transports	126

B - Annexes patrimoniales

B1.1 - Etat de la dette - Détail des crédits de trésorerie	134
B1.2 - Etat de la dette - Répartition par nature de dette	135
B1.3 - Etat de la dette - Répartition par structure de taux	141
B1.4 - Etat de la dette - Typologie de la répartition de l'encours	143
B1.5 - Etat de la dette - Détail des opérations de couverture	Sans Objet
B1.6 - Etat de la dette - Remboursement anticipé d'emprunts avec refinancement	Sans Objet
B1.7 - Etat de la dette - Emprunts renégociés au cours de l'année N	Sans Objet

BREST METROPOLE - BUDGET PRINCIPAL - CA - 2023

B1.8 - Etat de la dette - Dette pour financer l'emprunt d'un autre organisme	Sans Objet
B1.9 - Etat de la dette - Autres dettes	Sans Objet
B2 - Méthodes utilisées pour les amortissements	144
B3.1 - Etat des provisions constituées	146
B3.2 - Etalement des provisions	Sans Objet
B4 - Etat des charges transférées	Sans Objet
B5 - Détail des chapitres d'opérations pour comptes de tiers	148
B6 - Prêts	151
B7.1 - Etat synthétique des engagements donnés	152
B7.2 - Etat synthétique des engagements reçus	153
B7.3 - Etat des emprunts garantis	154
B7.4 - Calcul du ratio d'endettement relatif aux emprunts garantis	219
B7.5 - Etat des contrats de crédit-bail	Sans Objet
B7.6 - Etat des marchés de partenariat	Sans Objet
B7.7 - Etat des recettes grevées d'affectation spéciale	220
B7.8 - Autres engagements donnés	223
B7.9 - Autres engagements reçus	Sans Objet
B8.1.1 - Concours attribués à des tiers	224
B8.1.2 - Liste des subventions versées aux communes	259
B9 - Etat du personnel	261
B10 - Liste des organismes dans lesquels la collectivité a pris un engagement financier	279
B11.1 - Liste des organismes de regroupement	308
B11.2 - Liste des établissements publics créés	309
B11.3 - Liste des services individualisés dans un budget annexe	310
B12.1 - Variation du patrimoine - Entrées	311
B12.2 - Variation du patrimoine - Sorties	326
B13 - Opérations liées aux cessions	338
B14 - Etat des travaux en régie	339
B15.1 - Etat de ventilation des dépenses liées à la gestion de la crise sanitaire du COVID-19 - Fonctionnement	Sans Objet
B15.2 - Etat de ventilation des dépenses liées à la gestion de la crise sanitaire du COVID-19 - Investissement	Sans Objet
C - Annexes budgétaires	
C1.1 - Equilibre budgétaire - Dépenses	341
C1.2 - Equilibre budgétaire - Recettes	342
C2.1 - Situation des AP	345
C2.2 - Situation des AE	Sans Objet
D - Autres éléments d'information	
D1.1 - Liste des services assujettis à la TVA et non érigés en budget annexe	347
D1.2.1 - Services assujettis à la TVA - Vue d'ensemble	349
D1.2.2 - Services assujettis à la TVA - Détail investissement	393
D1.2.3 - Services assujettis à la TVA - Détail fonctionnement	437
D2.1 - Services ferroviaires régionaux des voyageurs - Volet 1 : Budget	Sans Objet
D2.2 - Services ferroviaires régionaux des voyageurs - Volet 2 : Compte d'exploitation	Sans Objet
D2.3 - Services ferroviaires régionaux des voyageurs - Volet 3 : Patrimoine	Sans Objet
D3.1 - Variation du patrimoine (article L. 300-5 CU) - Entrées	481
D3.2 - Variation du patrimoine (article L. 300-5 CU) - Sorties	482
D4 - Gestion des fonds européens	Sans Objet
D5 - Emploi des crédits communautaires dans le cadre de la subvention globale	Sans Objet
D6 - Actions de formation des élus	484
D7 - Etat relatif aux ressources et dépenses de la formation professionnelle des jeunes	Sans Objet
D8 - Compte d'emploi du fonds commun des services d'hébergement	Sans Objet
D9 - Identification des flux croisés	485
D10 - Présentation agrégée du budget principal et des budgets annexes	486
D11 - Décisions en matière de taux	490
D12.1 - Etats de la répartition de la TEOM - Investissement	Sans Objet
D12.2 - Etats de la répartition de la TEOM - Fonctionnement	Sans Objet
D13.1 - Etats des dépenses et recettes des services d'eau et d'assainissement - Fonctionnement (2)	Sans Objet
D13.2 - Etats des dépenses et recettes des services d'eau et d'assainissement - Investissement (2)	Sans Objet
D14 - Suivi des opérations au titre du nouveau programme national de renouvellement urbain	Sans Objet
V - Arrêté et signatures	
A - Arrêté et signatures	491

Préciser, pour chaque annexe, si l'état est joint ou sans objet.

Dans l'ensemble des tableaux, les cases grisées ne doivent pas être remplies.

Conformément à l'instruction budgétaire et comptable, il convient de mentionner que :

dans la présentation croisée, la rubrique fonctionnelle 01 – Opérations non ventilables comprend les impôts et taxes non affectés, les dotations et participations, la dette et les opérations financières, les opérations patrimoniales en investissement, les frais de fonctionnement des groupes d'élus en fonctionnement ;
les opérations d'ordre doivent figurer en italique.

(1) A utiliser également pour les collectivités de moins de 3500 habitants qui opteraient pour le régime des AP-AE de l'article L.5217-10-7 du CGCT après avoir adopté un règlement budgétaire et financier conformément à l'article L. 5217-10-9 et avant l'adoption de son budget primitif. Si la collectivité opte pour ce régime, la collectivité ne renseigne pas les annexes C2.3 et C2.4 de la partie IV « Annexes ». Les projets de dotations d'AP-AE inscrits sur les annexes B1 et B2 de la partie II apparaissent alors dans les états de la partie III « Vote du budget », sinon les montants dans les champs AP-AE sont par convention de 0

(2) Cet état ne peut être produit que par les communes dont la population est inférieure à 500 habitants et qui gèrent les services de distribution de l'eau potable et d'assainissement sous forme de régie simple sans budget annexe (art. L. 2221-11 du CGCT)

I – INFORMATIONS GENERALES	I
INFORMATIONS STATISTIQUES, FISCALES ET FINANCIERES	A

Informations statistiques	
	Valeurs
Population totale	215 366

Informations fiscales (N-2)	
	Collectivité
Indicateur de ressources fiscales ou potentiel fiscal par habitant (1)	500,2000

Informations financières – ratios		Valeurs
1	Dépenses réelles de fonctionnement / population	1 153,36
2	Recettes réelles de fonctionnement / population	1 408,21
3	Dépenses d'équipement brut / population	197,39
4	Encours de dette / population (2) (3)	542,44
5	DGF / population	127,86
6	Dépenses de personnel / dépenses réelles de fonctionnement (4)	61,23%
7	Dépenses réelles de fonctionnement et remboursement annuel de la dette en capital / recettes réelles de fonctionnement (4)	86,91%
8	Dépenses d'équipement brut / recettes réelles de fonctionnement	14,02%
9	Encours de la dette / recettes réelles de fonctionnement (2) (3) (4)	38,52%
10	Epargne brute / recettes réelles de fonctionnement (2) (4)	18,1%

(1) A renseigner selon les dispositions législatives et réglementaires applicables à la collectivité. Informations comprises dans la fiche de répartition de la DGF de l'exercice N-1, établie sur la base des informations N-2 (transmise par les services préfectoraux).

(2) Les ratios s'appuyant sur l'encours de la dette se calculent à partir du montant de la dette au 31 décembre N.

(3) L'encours de dette doit comprendre les avances remboursables consenties au titre de l'article 25 de la loi n° 2020-935 du 30 juillet 2020 de finances rectificative pour 2020, portant attribution des avances remboursables sur les recettes fiscales prévues aux articles 1594 A et 1595 du code général des impôts

(4) Pour les syndicats mixtes, seules ces données sont à renseigner.

I – INFORMATIONS GENERALES	I
POUR MEMOIRE : MODALITES DE VOTE DU BUDGET	B

I – L'assemblée délibérante a voté le budget :

- au niveau du chapitre (1) pour la section d'investissement ;
- au niveau du chapitre (1) pour la section de fonctionnement ;
- sans (2) vote formel sur les chapitres « opérations d'équipement » ;
- sans (2) vote formel sur chacun des chapitres.

La liste des articles spécialisés sur lesquels l'ordonnateur ne peut procéder à des virements d'article à article est la suivante :
65315

II – En l'absence de mention au paragraphe I ci-dessus, le budget est réputé voté par chapitre, sans vote formel sur chacun des chapitres, en fonctionnement, et en investissement sans vote formel pour les chapitres « opération d'équipement ».

III – Conformément à l'article L. 5217-10-6 du CGCT, l'assemblée délibérante autorise le président à opérer des virements de crédits de paiement de chapitre à chapitre, à l'exclusion des crédits relatifs aux dépenses de personnel, dans les limites suivantes (3) :

- Fonctionnement : 7.5%
- Investissement : 7.5%

IV – En l'absence de mention au paragraphe III ci-dessus, le président est réputé ne pas avoir reçu l'autorisation de l'assemblée délibérante de pratiquer des virements de crédits de paiement de chapitre à chapitre.

V – Les provisions sont budgétaires C2006-06-069 du 30 juin 2006 (4).

(1) A compléter par « du chapitre » ou « de l'article ».

(2) Indiquer « avec » ou « sans » vote formel.

(3) Au maximum dans la limite de 7,5% des dépenses réelles de chaque section.

(4) A compléter par un seul des deux choix suivants, selon les dispositions législatives et réglementaires applicables à la collectivité :

- semi budgétaire ;

- budgétaire par délibération N°... du ...

I – INFORMATIONS GENERALES	I
EXECUTION DU BUDGET – RESULTATS	C1

RESULTAT DE L'EXERCICE					
	Mandats émis	Titres émis	Reprise résultats exercice antérieur (1)		Résultat ou solde (A) (1)
TOTAL DU BUDGET	371 055 295,29	396 842 199,11	-21 870 891,72	A1	3 916 012,10
Investissement	90 432 253,91	85 301 277,02	-21 870 891,72	A2	-27 001 868,61
Dont 1068		23 745 524,95			
Fonctionnement	280 623 041,38	311 540 922,09	0,00	A3	30 917 880,71

RESTES A REALISER (4)					
	Dépenses		Recettes		Solde (B) (5)
TOTAL des RAR	I + II 845 687,92	III + IV	5 000 000,00	B1	4 154 312,08
Investissement	I 845 687,92	III	5 000 000,00	B2	4 154 312,08
Fonctionnement	II 0,00	IV	0,00	B3	0,00

RESULTAT CUMULE = (A) + (B) (6)		
TOTAL	A1 + B1	8 070 324,18
Investissement	A2 + B2	-22 847 556,53
Fonctionnement	A3 + B3	30 917 880,71

(1) Indiquer le signe – si dépenses > recettes, et + si recettes > dépenses.

(2) Solde d'exécution de N-2 reporté sur la ligne budgétaire 001 du compte administratif N-1. Indiquer le signe – si dépenses > recettes, et + si recettes > dépenses.

(3) Résultat de fonctionnement reporté sur la ligne budgétaire 002 du compte administratif N-1. Indiquer le signe – si déficitaire, et + si excédentaire.

(4) A reporter au budget primitif ou au budget supplémentaire N+1.

(5) Indiquer le signe – si dépenses > recettes, et + si recettes > dépenses.

(6) Indiquer le signe : – si déficit ou besoin de financement, + si excédent.

I – INFORMATIONS GENERALES	I
EXECUTION DU BUDGET – RAR DEPENSES	C2

DETAIL DES RESTES A REALISER N EN DEPENSES (1)

Chap. / art. (2)	Libellé	Dépenses engagées non mandatées
SECTION D'INVESTISSEMENT – TOTAL		(I) 845 687,92
018	RSA	0,00
10	Dotations, fonds divers et réserves	0,00
13	Subventions d'investissement (3)	0,00
16	Emprunts et dettes assimilées	0,00
18	Cpte de liaison : affectation (BA,régie)	0,00
20	Immobilisations incorporelles (sauf le 204) (3)	0,00
204	Subventions d'équipement versées (3) (5)	0,00
21	Immobilisations corporelles (3)	0,00
22	Immobilisations reçues en affectation (3)	0,00
23	Immobilisations en cours (sauf 2324) (3)	845 687,92
26	Participations et créances rattachées	0,00
27	Autres immobilisations financières (3)	0,00
45	Chapitres d'opérations pour compte de tiers	0,00
SECTION DE FONCTIONNEMENT – TOTAL		(II) 0,00
011	Charges à caractère général (4)	0,00
012	Charges de personnel et frais assimilés (4)	0,00
014	Atténuations de produits	0,00
016	APA	0,00
017	RSA / Régularisations de RMI	0,00
65	Autres charges de gestion courante (4)	0,00
6586	Frais fonctionnement des groupes d'élus	0,00
66	Charges financières	0,00
67	Charges spécifiques (4)	0,00

(1) Il s'agit des restes à réaliser établis conformément à la comptabilité d'engagement annuelle. Ces restes à réaliser seront repris au BP ou au BS N+1.

(2) Suivant le niveau de vote retenu par l'assemblée délibérante.

(3) Hors dépenses imputées au chapitre 018.

(4) Hors dépenses imputées aux chapitres 016 et 017.

(5) Le chapitre 204 « Subventions d'équipement versées » est un chapitre globalisé regroupant les comptes 204 et 2324.

I – INFORMATIONS GENERALES	I
EXECUTION DU BUDGET – RAR RECETTES	C3

DETAIL DES RESTES A REALISER N EN RECETTES (1)

Chap. / art. (2)	Libellé	Titres restant à émettre
SECTION D'INVESTISSEMENT – TOTAL		(III) 5 000 000,00
018	RSA	0,00
024	Produits des cessions d'immobilisations	0,00
10	Dotations, fonds divers et réserves	0,00
13	Subventions d'investissement (reçues) (3)	0,00
16	Emprunts et dettes assimilées	5 000 000,00
18	Cpte de liaison : affectation (BA,régie)	0,00
20	Immobilisations incorporelles (sauf 204) (3)	0,00
204	Subventions d'équipement versées (3) (5)	0,00
21	Immobilisations corporelles (3)	0,00
22	Immobilisations reçues en affectation (3)	0,00
23	Immobilisations en cours (sauf 2324) (3)	0,00
26	Participations et créances rattachées	0,00
27	Autres immobilisations financières (3)	0,00
45	Chapitres d'opérations pour compte de tiers	0,00
SECTION DE FONCTIONNEMENT – TOTAL		(IV) 0,00
70	Prod. services, domaine, ventes diverses	0,00
73	Impôts et taxes	0,00
731	Fiscalité locale	0,00
74	Dotations et participations (4)	0,00
75	Autres produits de gestion courante (4)	0,00
013	Atténuations de charges (4)	0,00
016	APA	0,00
017	RSA / Régularisations de RMI	0,00
76	Produits financiers	0,00
77	Produits spécifiques (4)	0,00

(1) Il s'agit des restes à réaliser établis conformément à la comptabilité d'engagement annuelle. Ces restes à réaliser seront repris au BP ou au BS N+1.

(2) Suivant le niveau de vote retenu par l'assemblée délibérante.

(3) Hors recettes imputées au chapitre 018.

(4) Hors recettes imputées aux chapitres 016 et 017.

(5) Le chapitre 204 « Subventions d'équipement versées » est un chapitre globalisé regroupant les comptes 204 et 2324.

II – PRESENTATION GENERALE				II
VUE D'ENSEMBLE – EXECUTION DU BUDGET				A
		DEPENSES	RECETTES	
REALISATIONS DE L'EXERCICE (mandats et titres)	Section de fonctionnement	A 280 623 041,38	G 311 540 922,09	
	Section d'investissement	B 90 432 253,91	H 85 301 277,02	
		+	+	
REPORTS DE L'EXERCICE N-1	Report en section de fonctionnement (002)	C (si déficit) 0,00	I (si excédent) 0,00	
	Report en section d'investissement (001)	D (si déficit) 21 870 891,72	J (si excédent) 0,00	
		=	=	
TOTAL EXERCICE (réalisations + reports N-1)		= A + B + C + D 392 926 187,01	= G + H + I + J 396 842 199,11	
RESTES A REALISER A REPORTER EN N+1 (1)	Section de fonctionnement	E 0,00	K 0,00	
	Section d'investissement	F 845 687,92	L 5 000 000,00	
	TOTAL des restes à réaliser à reporter en N+1	= E + F 845 687,92	= K + L 5 000 000,00	
RESULTAT CUMULE	Section de fonctionnement	= A + C + E 280 623 041,38	= G + I + K 311 540 922,09	
	Section d'investissement	= B + D + F 113 148 833,55	= H + J + L 90 301 277,02	
	TOTAL CUMULE	= A + B + C + D + E + F 393 771 874,93	= G + H + I + J + K + L 401 842 199,11	

(1) Les restes à réaliser de la section de fonctionnement correspondent : en dépenses, aux dépenses engagées non mandatées et non rattachées telles qu'elles ressortissent de la comptabilité des engagements ; et en recettes, aux recettes certaines n'ayant pas donné lieu à l'émission d'un titre et non rattachées.

Les restes à réaliser de la section d'investissement correspondent : en dépenses, aux dépenses engagées non mandatées au 31/12 de l'exercice telles qu'elles ressortissent de la comptabilité des engagements ; et en recettes, aux recettes certaines n'ayant pas donné lieu à l'émission d'un titre au 31/12 de l'exercice.

II – PRESENTATION GENERALE	II
EQUILIBRE FINANCIER – INVESTISSEMENT	B1

SECTION D'INVESTISSEMENT – REALISATIONS
(y compris les restes à réaliser N-1)

Chap.	Libellé	Mandats	Titres
018	RSA	0,00	0,00
13	Subventions d'investissement (reçues) (sauf 138) (1)		8 870 300,34
16	Emprunts et dettes assimilées (2)		15 000 000,00
20	Immobilisations incorporelles (sauf 204) (y compris opérations) (1)	3 812 957,92	0,00
204	Subventions d'équipement versées (y compris opérations) (1) (11)	21 276 328,81	78 636,88
21	Immobilisations corporelles (y compris opérations) (1)	6 287 673,65	156,16
22	Immobilisations reçues en affectation (y compris opérations) (1) (3)	0,00	0,00
23	Immobilisations en cours (sauf 2324) (y compris opérations) (1)	28 112 475,17	120 078,75
Total des réalisations d'équipement		59 489 435,55	24 069 172,13
10	Dotations, fonds divers et réserves (4)	127 622,04	5 626 645,06
13	Subventions d'investissement (1) (5)	810 120,00	0,00
16	Emprunts et dettes assimilées	15 191 031,91	527 398,98
18	Cpte de liaison : affectation (BA,régie) (6)	0,00	0,00
26	Participations et créances rattachées	2 194 110,75	0,00
27	Autres immobilisations financières (1)	1 540 686,83	530 000,00
Total des réalisations financières		19 863 571,53	6 684 044,04
45...	Chapitres d'opérations pour compte de tiers (7)	61 966,07	53 265,48
Total des réalisations réelles en investissement		I 79 414 973,15	II 30 806 481,65
040	Opérations ordre transf. entre sections (8) (9)	8 260 399,10	27 992 388,76
041	Opérations patrimoniales (8)	2 756 881,66	2 756 881,66
Total des réalisations d'ordre en investissement		III 11 017 280,76	IV 30 749 270,42

TOTAL DES OPERATIONS D'INVESTISSEMENT DE L'EXERCICE

TOTAL	I + III	90 432 253,91	II + IV	61 555 752,07
--------------	---------	----------------------	---------	----------------------

RESULTATS ANTERIEURS

001 Solde d'exécution de la section d'investissement N-1 reporté	V	21 870 891,72	VI	0,00
1068 Excédents de fonctionnement capitalisés			VII	23 745 524,95

TOTAL CUMULE DE LA SECTION D'INVESTISSEMENT

TOTAL DE LA SECTION	I + III + V	112 303 145,63	II + IV + VI + VII	85 301 277,02
SOLDE D'EXECUTION (recettes – dépenses) (10)		-27 001 868,61		

(1) Hors dépenses et recettes imputées au chapitre 018.

(2) Sauf 165, 166 et 16449.

(3) En dépenses, le chapitre 22 retrace les travaux d'investissement réalisés sur les biens reçus en affectation. En recette, il retrace, le cas échéant, l'annulation de tels travaux effectués sur un exercice antérieur.

(4) En recettes, sauf 1068.

(5) En recettes, détail du 138.

(6) A servir uniquement lorsque la collectivité effectue une dotation initiale en espèces au profit d'un service public non personnalisé qu'elle crée.

(7) Seul le total des opérations pour compte de tiers figure sur cet état (voir le détail en IV-B5).

(8) DI 040 = RF 042 ; RI 040 = DF 042 ; DI 041 = RI 041.

(9) Les comptes 15, 29, 39, 49 et 59 peuvent figurer dans le détail du chapitre si la collectivité a opté pour le régime des provisions budgétaires, conformément aux dispositions législatives et réglementaires applicables.

(10) Mettre le signe (-) en cas de déficit ou (+) en cas d'excédent.

(11) Le chapitre 204 « Subventions d'équipement versées » est un chapitre globalisé regroupant les comptes 204 et 2324.

II – PRESENTATION GENERALE	II
EQUILIBRE FINANCIER – FONCTIONNEMENT	B2

SECTION DE FONCTIONNEMENT – REALISATIONS
(y compris les restes à réaliser et rattachements N-1)

MANDATS EMIS		TITRES EMIS	
OPERATIONS REELLES ET MIXTES			
011 Charges à caractère général (1)	34 953 163,19	70 Prod. services, domaine, ventes diverses	106 400 531,41
012 Charges de personnel et frais assimilés (1)	152 088 094,90	73 Impôts et taxes (sauf 731)	96 757 348,00
		731 Fiscalité locale	49 644 141,88
		74 Dotations et participations (1)	34 575 222,22
65 Autres charges de gestion courante (sauf 6586) (1)	52 254 823,65	75 Autres produits de gestion courante (1)	13 856 386,09
6586 Frais fonctionnement des groupes d'élus	424 991,90		
014 Atténuations de produits	10 404 509,98	013 Atténuations de charges (1)	599 213,65
016 APA	0,00	016 APA	0,00
017 RSA / Régularisations de RMI	0,00	017 RSA / Régularisations de RMI	0,00
Total dépenses de gestion des services	250 125 583,62	Total recettes de gestion des services	301 832 843,25
66 Charges financières	2 379 980,18	76 Produits financiers	5,84
67 Charges spécifiques (1)	125 088,82	77 Produits spécifiques (1)	1 447 673,90
68 Dotations aux provisions, dépréciations (semi-budgétaires) (1)	0,00	78 Reprises amort., dépréciations, prov. (semi-budgétaires) (1)	0,00
TOTAL DEPENSES REELLES ET MIXTES	I 252 630 652,62	TOTAL RECETTES REELLES ET MIXTES	II 303 280 522,99

OPERATIONS D'ORDRE (2)			
042 Opérations ordre transf. entre sections (3)	27 992 388,76	042 Opérations ordre transf. entre sections (3)	8 260 399,10
043 Opérations ordre intérieur de la section	0,00	043 Opérations ordre intérieur de la section	0,00
TOTAL DEPENSES D'ORDRE	III 27 992 388,76	TOTAL RECETTES D'ORDRE	IV 8 260 399,10

TOTAL DES DEPENSES DE L'EXERCICE	I + III	280 623 041,38	TOTAL DES RECETTES DE L'EXERCICE	II + IV	311 540 922,09
---	----------------	-----------------------	---	----------------	-----------------------

RESULTAT REPORTE DE N-1					
002 Résultat de fonctionnement reporté	V	0,00	002 Résultat de fonctionnement reporté	VI	0,00

TOTAL DES DEPENSES DE LA SECTION DE FONCTIONNEMENT	I + III + V	280 623 041,38	TOTAL DES RECETTES DE LA SECTION DE FONCTIONNEMENT	II + IV + VI	311 540 922,09
---	--------------------	-----------------------	---	---------------------	-----------------------

SOLDE D'EXECUTION (recettes – dépenses) (4)	30 917 880,71				
--	----------------------	--	--	--	--

(1) Hors dépenses et recettes imputées aux chapitres 016 et 017.

(2) DF 042 = RI 040 ; RF 042 = DI 040 ; DF 043 = RF 043.

(3) Les comptes 68 et 78 peuvent figurer dans le détail du chapitre si la collectivité a opté pour le régime des provisions budgétaires, conformément aux dispositions législatives et réglementaires applicables.

(4) Mettre le signe (-) en cas de déficit ou (+) en cas d'excédent.

II – PRESENTATION GENERALE	II
BALANCE GENERALE – DEPENSES	C1

MANDATS EMIS (y compris sur les restes à réaliser N-1)

INVESTISSEMENT		Opérations réelles (1)	Opérations d'ordre (2)	TOTAL Réalisé
10	Dotations, fonds divers et réserves	127 622,04	0,00	127 622,04
13	Subventions d'investissement (3)	810 120,00	1 815 380,14	2 625 500,14
15	Provisions pour risques et charges (4)		0,00	0,00
16	Emprunts et dettes assimilées (sauf 1688 non budgétaire)	15 191 031,91	5 500,00	15 196 531,91
18	Cpte de liaison : affectation (BA,régie)	(7) 0,00		0,00
	Total des opérations d'équipement	0,00		0,00
19	Neutral. et régul. d'opérations		2 193 562,58	2 193 562,58
20	Immobilisations incorporelles (sauf 204) (3) (5)	3 812 957,92	16 614,00	3 829 571,92
204	Subventions d'équipement versées (3) (5) (10)	21 276 328,81	0,00	21 276 328,81
21	Immobilisations corporelles (3) (5)	6 287 673,65	0,00	6 287 673,65
22	Immobilisations reçues en affectation (3) (5)	(8) 0,00	0,00	0,00
23	Immobilisations en cours (sauf 2324) (3) (5)	28 112 475,17	6 976 338,66	35 088 813,83
018	RSA	0,00	0,00	0,00
26	Participations et créances rattachées	2 194 110,75	0,00	2 194 110,75
27	Autres immobilisations financières (3)	1 540 686,83	0,00	1 540 686,83
28	Amortissement des immobilisations (reprises)		0,00	0,00
29	Dépréciations des immobilisations (4)		0,00	0,00
39	Dépréciation des stocks et en-cours (4)		0,00	0,00
3...	Stocks et en-cours		0,00	0,00
198	Neutralisation des amortissements		2 053 956,34	2 053 956,34
45	Chapitres d'opérations pour compte de tiers (6)	61 966,07	0,00	61 966,07
481	Charges à rép. sur plusieurs exercices		0,00	0,00
49	Dépréciation des comptes de tiers (4)		9 885,38	9 885,38
59	Dépréciation des comptes financiers (4)		0,00	0,00
Dépenses d'investissement – Total		79 414 973,15	11 017 280,76	90 432 253,91

Pour information D 001 Solde d'exécution négatif reporté	21 870 891,72
---	----------------------

FONCTIONNEMENT		Opérations réelles (1)	Opérations d'ordre (2)	TOTAL Réalisé
011	Charges à caractère général (9)	34 953 163,19		34 953 163,19
012	Charges de personnel et frais assimilés (9)	152 088 094,90		152 088 094,90
014	Atténuations de produits	10 404 509,98		10 404 509,98
016	APA	0,00		0,00
017	RSA / Régularisations de RMI	0,00		0,00
60	Achats et variation des stocks		0,00	0,00
65	Autres charges de gestion courante (sauf 6586) (9)	52 254 823,65	0,00	52 254 823,65
6586	Frais fonctionnement des groupes d'élus	424 991,90		424 991,90
66	Charges financières	2 379 980,18	0,00	2 379 980,18
67	Charges spécifiques (9)	125 088,82	1 585 104,54	1 710 193,36
68	Dot. aux amortissements et provisions (9)	0,00	26 407 284,22	26 407 284,22
71	Production stockée (ou déstockage)		0,00	0,00
Dépenses de fonctionnement – Total		252 630 652,62	27 992 388,76	280 623 041,38

Pour information D 002 Résultat négatif reporté	0,00
--	-------------

(1) Y compris les opérations relatives au rattachement et les opérations d'ordre semi-budgétaires.

(2) Voir la liste des opérations d'ordre de l'instruction budgétaire et comptable M. 57.

(3) Hors dépenses imputées au chapitre 018.

(4) Ces chapitres ne sont à renseigner que si la collectivité applique le régime des provisions budgétaires, conformément aux dispositions législatives et réglementaires applicables.

(5) Hors chapitres opérations.

(6) Seul le total des opérations pour compte de tiers figure sur cet état (voir le détail en IV-B5).

(7) A utiliser uniquement dans le cas où la collectivité effectuerait une dotation initiale au profit d'un service public doté de la seule autonomie financière.

(8) A utiliser uniquement dans le cas où la collectivité effectuerait des dépenses sur des biens affectés.

(9) Hors dépenses imputées aux chapitres 016 et 017.

(10) Le chapitre 204 « Subventions d'équipement versées » est un chapitre globalisé regroupant les comptes 204 et 2324.

II – PRESENTATION GENERALE	II
BALANCE GENERALE – RECETTES	C2

TITRES EMIS (y compris les restes à réaliser sur N-1)

INVESTISSEMENT		Opérations réelles (1)	Opérations d'ordre (2)	TOTAL Réalisé
10	Dotations, fonds divers et réserves (sauf 1068)	5 626 645,06	0,00	5 626 645,06
13	Subventions d'investissement (reçues) (3)	8 870 300,34	0,00	8 870 300,34
15	Provisions pour risques et charges (4)		0,00	0,00
16	Emprunts et dettes assimilées (sauf 1688 non budgétaire)	15 527 398,98	0,00	15 527 398,98
18	Cpte de liaison : affectation (BA,régie)	(6) 0,00		0,00
19	Neutral. et régul. d'opérations		660 597,80	660 597,80
20	Immobilisations incorporelles (sauf 204) (3)	0,00	870 256,51	870 256,51
204	Subventions d'équipement versées (3) (9)	78 636,88	0,00	78 636,88
21	Immobilisations corporelles (3)	156,16	921 506,74	921 662,90
22	Immobilisations reçues en affectation (3)	(7) 0,00	0,00	0,00
23	Immobilisations en cours (sauf 2324) (3)	120 078,75	1 886 625,15	2 006 703,90
018	RSA	0,00	0,00	0,00
26	Participations et créances rattachées	0,00	3 000,00	3 000,00
27	Autres immobilisations financières (3)	530 000,00	0,00	530 000,00
28	Amortissement des immobilisations		26 361 443,11	26 361 443,11
29	Dépréciations des immobilisations (4)		0,00	0,00
39	Dépréciation des stocks et en-cours (4)		0,00	0,00
3...	Stocks et en-cours		0,00	0,00
45	Chapitres d'opérations pour compte de tiers (5)	53 265,48	0,00	53 265,48
481	Charges à rép. sur plusieurs exercices		0,00	0,00
49	Dépréciation des comptes de tiers (4)		45 841,11	45 841,11
59	Dépréciation des comptes financiers (4)		0,00	0,00
Recettes d'investissement – Total		30 806 481,65	30 749 270,42	61 555 752,07

1068 Excédent de fonctionnement capitalisé N-1	23 745 524,95
---	----------------------

Pour information R001 Solde d'exécution positif reporté	0,00
--	-------------

FONCTIONNEMENT		Opérations réelles (1)	Opérations d'ordre (2)	TOTAL Réalisé
013	Atténuations de charges (8)	599 213,65		599 213,65
016	APA	0,00		0,00
017	RSA / Régularisations de RMI	0,00		0,00
60	Achats et variation des stocks		0,00	0,00
70	Prod. services, domaine, ventes diverses	106 400 531,41		106 400 531,41
71	Production stockée (ou déstockage)		0,00	0,00
72	Production immobilisée		4 236 071,00	4 236 071,00
73	Impôts et taxes (sauf 731)	96 757 348,00		96 757 348,00
731	Fiscalité locale	49 644 141,88		49 644 141,88
74	Dotations et participations (8)	34 575 222,22		34 575 222,22
75	Autres produits de gestion courante(8)	13 856 386,09	5 500,00	0,00
76	Produits financiers	5,84	0,00	5,84
77	Produits spécifiques (8)	1 447 673,90	4 008 942,72	5 456 616,62
78	Reprise sur amortissements et provisions (8)	0,00	9 885,38	9 885,38
79	Transferts de charges		0,00	0,00
Recettes de fonctionnement – Total		303 280 522,99	8 260 399,10	311 540 922,09

Pour information R002 Résultat positif reporté	0,00
---	-------------

(1) Y compris les opérations relatives au rattachement et les opérations d'ordre semi-budgétaires.

(2) Voir la liste des opérations d'ordre de l'instruction budgétaire et comptable M. 57.

(3) Hors recettes imputées au chapitre 018.

(4) Ces chapitres ne sont à renseigner que si la collectivité applique le régime des provisions budgétaires, conformément aux dispositions législatives et réglementaires applicables.

(5) Seul le total des opérations pour compte de tiers figure sur cet état (voir le détail en IV-B5).

(6) A utiliser uniquement dans le cas où la collectivité effectuerait une dotation initiale au profit d'un service public doté de la seule autonomie financière.

(7) A utiliser uniquement dans le cas où la collectivité effectuerait des dépenses sur des biens affectés.

(8) Hors recettes imputées aux chapitres 016 et 017.

(9) Le chapitre 204 « Subventions d'équipement versées » est un chapitre globalisé regroupant les comptes 204 et 2324.

III – ADOPTION DU CA	III
SECTION D'INVESTISSEMENT – VUE D'ENSEMBLE – DEPENSES	A

Chapitre		Crédits ouverts (BP + DM + RAR N-1)	Réalizations Mandats émis	Restes à réaliser au 31/12 (1)	Crédits sans emploi (2)	Pour information, réalisations gérées dans le cadre d'une AP	Pour information, réalisations gérées hors AP
TOTAL		119 841 697,00	90 432 253,91	845 687,92	28 563 755,17	62 745 512,37	27 686 741,54
018	RSA	0,00	0,00	0,00	0,00	0,00	0,00
20	Immobilisations incorporelles (sauf 204)	6 564 814,83	3 812 957,92	0,00	2 751 856,91	3 812 957,92	0,00
204	Subventions d'équipement versées (7)	22 182 759,00	21 276 328,81	0,00	906 430,19	21 276 328,81	0,00
21	Immobilisations corporelles	7 803 007,17	6 287 673,65	0,00	1 515 333,52	6 287 673,65	0,00
22	Immobilisations reçues en affectation	0,00	0,00	0,00	0,00	0,00	0,00
23	Immobilisations en cours (sauf 2324)	33 426 498,62	28 112 475,17	845 687,92	4 468 335,53	28 112 475,17	0,00
	Total des opérations d'équipement (3)	0,00	0,00	0,00	0,00	0,00	0,00
Total des dépenses d'équipement		69 977 079,62	59 489 435,55	845 687,92	9 641 956,15	59 489 435,55	0,00
10	Dotations, fonds divers et réserves	130 000,00	127 622,04	0,00	2 377,96		127 622,04
13	Subventions d'investissement	810 500,00	810 120,00	0,00	380,00		810 120,00
16	Emprunts et dettes assimilées (sauf 1688 non budgétaire)	23 755 000,00	15 191 031,91	0,00	8 563 968,09		15 191 031,91
18	Cpte de liaison : affectation (BA,régie)	0,00	0,00	0,00	0,00		0,00
26	Participations et créances rattachées	2 196 000,00	2 194 110,75	0,00	1 889,25	2 194 110,75	0,00
27	Autres immobilisations financières	1 605 000,00	1 540 686,83	0,00	64 313,17	1 000 000,00	540 686,83
Total des dépenses financières		28 496 500,00	19 863 571,53	0,00	8 632 928,47	3 194 110,75	16 669 460,78
45	Chapitres d'opérations pour compte de tiers (4)	135 000,00	61 966,07	0,00	73 033,93	61 966,07	0,00
Total des dépenses réelles		98 608 579,62	79 414 973,15	845 687,92	18 347 918,55	62 745 512,37	16 669 460,78
040	Opérations ordre transf. entre sections (5)	8 877 117,38	8 260 399,10		616 718,28		8 260 399,10
041	Opérations patrimoniales (6)	12 356 000,00	2 756 881,66		9 599 118,34		2 756 881,66
Total des dépenses d'ordre		21 233 117,38	11 017 280,76		10 215 836,62		11 017 280,76
Pour information : D001 Solde d'exécution négatif reporté		21 870 891,72					
Total des dépenses d'investissement cumulées		141 712 588,72	112 303 145,63	845 687,92	28 563 755,17	62 745 512,37	27 686 741,54

(1) Dépenses engagées non mandatées.

(2) Crédits sans emploi = crédits ouverts - réalisations - RAR au 31/12.

(3) Voir l'état III-A2.1 pour le détail des opérations d'équipement.

(4) Voir l'état IV-B5 pour le détail des opérations pour compte de tiers.

(5) Cf. définition du chapitre des opérations d'ordre (*DI 040 = RF 042*).

(6) Cf. définition du chapitre des opérations d'ordre (*DI 041 = RI 041*).

(7) Le chapitre 204 « Subventions d'équipement versées » est un chapitre globalisé regroupant les comptes 204 et 2324.

III – ADOPTION DU CA	III
SECTION D'INVESTISSEMENT – VUE D'ENSEMBLE – RECETTES	A

Chapitre		Crédits ouverts (BP + DM + RAR N-1)	Réalizations Titres émis	Restes à réaliser au 31/12 (1)	Crédits sans emploi (2)
TOTAL		141 712 588,72	85 301 277,02	5 000 000,00	51 411 311,70
018	RSA	0,00	0,00	0,00	0,00
13	Subventions d'investissement (hors 138)	13 139 190,58	8 870 300,34	0,00	4 268 890,24
16	Emprunts et dettes assimilées (hors 16449, 165, 166 et 1688 non budgétaire)	27 634 270,11	15 000 000,00	5 000 000,00	7 634 270,11
20	Immobilisations incorporelles (sauf 204)	0,00	0,00	0,00	0,00
204	Subventions d'équipement versées (9)	2 000,00	78 636,88	0,00	-76 636,88
21	Immobilisations corporelles	0,00	156,16	0,00	-156,16
22	Immobilisations reçues en affectation	0,00	0,00	0,00	0,00
23	Immobilisations en cours (sauf 2324)	311 341,14	120 078,75	0,00	191 262,39
Total des recettes d'équipement		41 086 801,83	24 069 172,13	5 000 000,00	12 017 629,70
10	Dotations, fonds divers et réserves	29 251 824,95	29 372 170,01	0,00	-120 345,06
138	Autres subventions invest. non transf.	0,00	0,00	0,00	0,00
16	Emprunts et dettes assimilées (16449, 165 et 166)	8 540 000,00	527 398,98	0,00	8 012 601,02
18	Cpte de liaison : affectation (BA,régie)	0,00	0,00	0,00	0,00
26	Participations et créances rattachées	59 000,00	0,00	0,00	59 000,00
27	Autres immobilisations financières	1 533 364,40	530 000,00	0,00	1 003 364,40
024	Produits des cessions d'immobilisations	1 591 500,00		0,00	
Total des recettes financières		40 975 689,35	30 429 568,99	0,00	10 546 120,36
45	Chapitres d'opérations pour compte de tiers (3)	282 000,00	53 265,48	0,00	228 734,52
Total des recettes réelles		82 344 491,18	54 552 006,60	5 000 000,00	22 792 484,58
021	Virement de la section de fonctionnement (4)	16 950 894,51			
040	Opérations ordre transf. entre sections (5) (6) (7)	30 061 203,03	27 992 388,76		2 068 814,27
041	Opérations patrimoniales (8)	12 356 000,00	2 756 881,66		9 599 118,34
Total des recettes d'ordre		59 368 097,54	30 749 270,42		28 618 827,12
Pour information : R001 Solde d'exécution positif reporté		0,00			
Total des recettes d'investissement cumulées		141 712 588,72	85 301 277,02	5 000 000,00	51 411 311,70

(1) Recettes justifiées non titrées.

(2) Crédits sans emploi = crédits ouverts - réalisations - RAR au 31/12.

(3) Voir l'état IV-B5 pour le détail des opérations pour compte de tiers.

(4) Pour mémoire, crédits ouverts au budget mais ne faisant pas l'objet d'émission de titres (opérations sans réalisation).

(5) Cf. définition du chapitre des opérations d'ordre (DI 040 = RF 042).

(6) Les comptes 15, 29, 39, 49 et 59 peuvent figurer dans le détail du chapitre si la collectivité a opté pour le régime des provisions budgétaires, conformément aux dispositions législatives et réglementaires applicables.

(7) Aucune prévision budgétaire ne doit figurer à l'article 192 (cf. chapitre 024 « produit des cessions d'immobilisations »).

(8) Cf. définition du chapitre des opérations d'ordre (DI 041 = RI 041).

(9) Le chapitre 204 « Subventions d'équipement versées » est un chapitre globalisé regroupant les comptes 204 et 2324.

III – ADOPTION DU CA	III
SECTION D'INVESTISSEMENT – DEPENSES – DETAIL PAR ARTICLE	A1

Chap. / art. (1)		Crédits ouverts (BP + DM + RAR N-1)	Réalizations Mandats émis	Restes à réaliser au 31/12 (2)	Crédits sans emploi (3)	Pour information, réalisations gérées dans le cadre d'une AP	Pour information, réalisations gérées hors AP
TOTAL		119 841 697,00	90 432 253,91	845 687,92	28 563 755,17	62 745 512,37	27 686 741,54
018	RSA	0,00	0,00	0,00	0,00	0,00	0,00
20	Immobilisations incorporelles (sauf 204)	6 564 814,83	3 812 957,92	0,00	2 751 856,91	3 812 957,92	0,00
202	Frais réalisation documents urbanisme	317 209,17	166 761,18	0,00	150 447,99	166 761,18	0,00
2031	Frais d'études	4 771 056,73	2 583 589,09	0,00	2 187 467,64	2 583 589,09	0,00
2033	Frais d'insertion	37 247,00	29 472,09	0,00	7 774,91	29 472,09	0,00
2051	Concessions, droits similaires	1 439 301,93	1 033 135,56	0,00	406 166,37	1 033 135,56	0,00
204	Subventions d'équipement versées (9)	22 182 759,00	21 276 328,81	0,00	906 430,19	21 276 328,81	0,00
204121	Subv.Régions : Bien mobilier, matériel	100 000,00	48 914,51	0,00	51 085,49	48 914,51	0,00
204122	Subv. Régions : Bâtiments, installations	1 310 000,00	1 310 000,00	0,00	0,00	1 310 000,00	0,00
204132	Subv. Dpt : Bâtiments, installations	190 000,00	160 231,05	0,00	29 768,95	160 231,05	0,00
2041412	Subv. Cne GFP : Bâtiments, installations	598 875,00	598 875,00	0,00	0,00	598 875,00	0,00
20415341	IC : Bien mobilier, matériel	70 000,00	70 000,00	0,00	0,00	70 000,00	0,00
20415342	IC : Bâtiments, installations	150 000,00	150 000,00	0,00	0,00	150 000,00	0,00
2041582	Autres grpts - Bâtiments et installat°	15 000,00	0,00	0,00	15 000,00	0,00	0,00
2041711	Subv. SNCF : Bien mobilier, matériel	75 000,00	37 400,00	0,00	37 600,00	37 400,00	0,00
2041712	Subv. SNCF : Bâtiments, installations	75 000,00	60 000,00	0,00	15 000,00	60 000,00	0,00
2041713	Subv. SNCF : Projet infrastructure	195 000,00	0,00	0,00	195 000,00	0,00	0,00
204181	Autres org pub - Biens mob, mat, études	818 000,00	771 957,18	0,00	46 042,82	771 957,18	0,00
204182	Autres org pub - Bât. et installations	4 178 000,00	4 143 021,20	0,00	34 978,80	4 143 021,20	0,00
20421	Privé : Bien mobilier, matériel	307 212,08	250 755,74	0,00	56 456,34	250 755,74	0,00
20422	Privé : Bâtiments, installations	14 100 671,92	13 675 174,13	0,00	425 497,79	13 675 174,13	0,00
21	Immobilisations corporelles	7 803 007,17	6 287 673,65	0,00	1 515 333,52	6 287 673,65	0,00
2112	Terrains de voirie	21 758,99	21 758,99	0,00	0,00	21 758,99	0,00
2115	Terrains bâtis	1 142 472,10	507 308,61	0,00	635 163,49	507 308,61	0,00
2118	Autres terrains	1 796 684,11	1 169 038,34	0,00	627 645,77	1 169 038,34	0,00
2121	Plantations d'arbres et d'arbustes	54 227,81	41 274,37	0,00	12 953,44	41 274,37	0,00
2138	Autres constructions	3 000,00	0,00	0,00	3 000,00	0,00	0,00
2152	Installations de voirie	132 798,64	128 001,12	0,00	4 797,52	128 001,12	0,00
21568	Autre matériel, outillage incendie	7 686,69	866,88	0,00	6 819,81	866,88	0,00
215731	Matériel roulant	583 854,13	583 854,11	0,00	0,02	583 854,11	0,00
215738	Autre matériel et outillage de voirie	8 794,42	7 565,54	0,00	1 228,88	7 565,54	0,00
21578	Autre matériel technique	121 906,41	115 238,54	0,00	6 667,87	115 238,54	0,00
2158	Autres inst.,matériel,outil. techniques	383 719,66	345 011,97	0,00	38 707,69	345 011,97	0,00
21611	Biens sous-jacents	55 000,00	49 901,50	0,00	5 098,50	49 901,50	0,00
21621	Biens sous-jacents	68 500,00	68 499,99	0,00	0,01	68 499,99	0,00
21711	Terrains nus (mise à dispo)	5 000,00	0,00	0,00	5 000,00	0,00	0,00
21828	Autres matériels de transport	1 905 300,99	1 842 983,49	0,00	62 317,50	1 842 983,49	0,00

BREST METROPOLE - BUDGET PRINCIPAL - CA - 2023

Chap. / art. (1)		Crédits ouverts (BP + DM + RAR N-1)	Réalizations Mandats émis	Restes à réaliser au 31/12 (2)	Crédits sans emploi (3)	Pour information, réalisations gérées dans le cadre d'une AP	Pour information, réalisations gérées hors AP
21838	Autre matériel informatique	632 931,77	622 720,59	0,00	10 211,18	622 720,59	0,00
21848	Autres matériels de bureau et mobilier	477 080,26	448 401,99	0,00	28 678,27	448 401,99	0,00
2185	Matériel de téléphonie	36 100,00	34 772,06	0,00	1 327,94	34 772,06	0,00
2188	Autres immobilisations corporelles	366 191,19	300 475,56	0,00	65 715,63	300 475,56	0,00
22	Immobilisations reçues en affectation	0,00	0,00	0,00	0,00	0,00	0,00
23	Immobilisations en cours (sauf 2324)	33 426 498,62	28 112 475,17	845 687,92	4 468 335,53	28 112 475,17	0,00
2312	Agencements et aménagements de terrains	650 058,35	442 669,25	0,00	207 389,10	442 669,25	0,00
2313	Constructions	5 043 593,33	4 083 632,05	0,00	959 961,28	4 083 632,05	0,00
2315	Install., matériel et outill. technique	13 057 889,10	11 146 648,33	0,00	1 911 240,77	11 146 648,33	0,00
2316	Restaur. des biens histo. et culturels	84 978,40	70 413,77	0,00	14 564,63	70 413,77	0,00
2317	Immo. corporelles reçues mise à dispo.	11 028 637,15	9 196 612,57	845 687,92	986 336,66	9 196 612,57	0,00
2318	Autres immo. corporelles en cours	240 240,36	105 074,14	0,00	135 166,22	105 074,14	0,00
237	Avances commandes immo incorporelles	315 479,29	239 670,00	0,00	75 809,29	239 670,00	0,00
238	Avances commandes immo corporelles	3 005 622,64	2 827 755,06	0,00	177 867,58	2 827 755,06	0,00
	Total des opérations d'équipement (4)	0,00	0,00	0,00	0,00	0,00	0,00
Total des dépenses d'équipement		69 977 079,62	59 489 435,55	845 687,92	9 641 956,15	59 489 435,55	0,00
10	Dotations, fonds divers et réserves	130 000,00	127 622,04	0,00	2 377,96		127 622,04
10226	Taxe d'aménagement	130 000,00	127 622,04	0,00	2 377,96		127 622,04
13	Subventions d'investissement	810 500,00	810 120,00	0,00	380,00		810 120,00
1311	Subv. transf. Etat et établ. nationaux	793 000,00	792 620,00	0,00	380,00		792 620,00
1312	Subv. transf. Régions	17 500,00	17 500,00	0,00	0,00		17 500,00
16	Emprunts et dettes assimilées (sauf le 1688 non budgétaire)	23 755 000,00	15 191 031,91	0,00	8 563 968,09		15 191 031,91
16318	Autres emprunts obligataires	75 000,00	75 000,00	0,00	0,00		75 000,00
1641	Emprunts en euros	12 480 000,00	12 428 131,31	0,00	51 868,69		12 428 131,31
16441	Opérations afférentes à l'emprunt	2 680 000,00	2 671 311,33	0,00	8 688,67		2 671 311,33
16449	Opérations de tirage ligne trésorerie	8 500 000,00	0,00	0,00	8 500 000,00		0,00
165	Dépôts et cautionnements reçus	20 000,00	16 589,27	0,00	3 410,73		16 589,27
18	Cpte de liaison : affectation (BA,régie)	0,00	0,00	0,00	0,00		0,00
26	Participations et créances rattachées	2 196 000,00	2 194 110,75	0,00	1 889,25	2 194 110,75	0,00
261	Titres de participation	2 196 000,00	2 194 110,75	0,00	1 889,25	2 194 110,75	0,00
27	Autres immobilisations financières	1 605 000,00	1 540 686,83	0,00	64 313,17	1 000 000,00	540 686,83
2745	Avances remboursables	1 500 000,00	1 500 000,00	0,00	0,00	1 000 000,00	500 000,00
275	Dépôts et cautionnements versés	20 000,00	0,00	0,00	20 000,00	0,00	0,00
27638	Créance Autres établissements publics	85 000,00	40 686,83	0,00	44 313,17	0,00	40 686,83
Total des dépenses financières		28 496 500,00	19 863 571,53	0,00	8 632 928,47	3 194 110,75	16 669 460,78
45...	Opérations pour compte de tiers (5)	135 000,00	61 966,07	0,00	73 033,93	61 966,07	0,00

BREST METROPOLE - BUDGET PRINCIPAL - CA - 2023

Chap. / art. (1)		Crédits ouverts (BP + DM + RAR N-1)	Réalizations Mandats émis	Restes à réaliser au 31/12 (2)	Crédits sans emploi (3)	Pour information, réalisations gérées dans le cadre d'une AP	Pour information, réalisations gérées hors AP
454111	Travaux exécutés d'office	5 000,00	0,00	0,00	5 000,00	0,00	0,00
458124	Opérations sous mandat - dépenses	13 000,00	8 640,00	0,00	4 360,00	8 640,00	0,00
458130	Opérations sous mandat - dépenses	0,00	0,00	0,00	0,00	0,00	0,00
458132	Opérations sous mandat - dépenses	0,00	0,00	0,00	0,00	0,00	0,00
458135	Opérations sous mandat - dépenses	60 000,00	46 358,28	0,00	13 641,72	46 358,28	0,00
458138	Opérations sous mandat - dépenses	7 000,00	6 967,79	0,00	32,21	6 967,79	0,00
458140	Opérations sous mandat - dépenses	50 000,00	0,00	0,00	50 000,00	0,00	0,00
Total des dépenses réelles		98 608 579,62	79 414 973,15	845 687,92	18 347 918,55	62 745 512,37	16 669 460,78
040	Opérations ordre transf. entre sections (6)	8 877 117,38	8 260 399,10		616 718,28		8 260 399,10
	Reprise sur autofinancement antérieur	4 083 385,38	4 024 328,10		59 057,28		4 024 328,10
13911	Subv. transf. Etat et établ. nationaux	1 120 000,00	1 032 492,55		87 507,45		1 032 492,55
13912	Subv. transf. Régions	275 000,00	274 248,24		751,76		274 248,24
13913	Subv. transf. Départements	110 000,00	99 617,48		10 382,52		99 617,48
139141	Subv. transf. Communes membres du GFP	121 000,00	120 634,56		365,44		120 634,56
13916	Subv. transf. Autres E.P.L.	5 000,00	1 666,67		3 333,33		1 666,67
139172	Subv. transf. FEDER	120 000,00	75 292,89		44 707,11		75 292,89
139178	Autres fonds européens	120 000,00	100 461,73		19 538,27		100 461,73
13918	Autres subventions d'équipement transf.	80 000,00	62 216,72		17 783,28		62 216,72
13938	Autres fonds équip. transférables	49 000,00	48 749,30		250,70		48 749,30
16878	Dettes - Autres organismes, particuliers	5 500,00	5 500,00		0,00		5 500,00
192	Plus ou moins-values sur cession immo.	0,00	139 606,24		-139 606,24		139 606,24
198	Neutralisation des amortissements	2 068 000,00	2 053 956,34		14 043,66		2 053 956,34
4912	Dépréciation des comptes de redevables	9 885,38	9 885,38		0,00		9 885,38
	Charges transférées (7)	4 793 732,00	4 236 071,00		557 661,00		4 236 071,00
2312	Agencements et aménagements de terrains	41 500,00	41 433,00		67,00		41 433,00
2313	Constructions	30 000,00	0,00		30 000,00		0,00
2315	Install., matériel et outill. technique	4 426 232,00	3 899 016,00		527 216,00		3 899 016,00
2317	Immo. corporelles reçues mise à dispo.	296 000,00	295 622,00		378,00		295 622,00
041	Opérations patrimoniales (8)	12 356 000,00	2 756 881,66		9 599 118,34		2 756 881,66
2031	Frais d'études	1 630 000,00	16 614,00		1 613 386,00		16 614,00
2112	Terrains de voirie	44 000,00	0,00		44 000,00		0,00
2312	Agencements et aménagements de terrains	13 130,00	8 500,00		4 630,00		8 500,00
2313	Constructions	2 743 870,00	1 132 457,71		1 611 412,29		1 132 457,71
2315	Install., matériel et outill. technique	6 848 000,00	675 009,71		6 172 990,29		675 009,71

BREST METROPOLE - BUDGET PRINCIPAL - CA - 2023

Chap. / art. (1)		Crédits ouverts (BP + DM + RAR N-1)	Réalisations Mandats émis	Restes à réaliser au 31/12 (2)	Crédits sans emploi (3)	Pour information, réalisations gérées dans le cadre d'une AP	Pour information, réalisations gérées hors AP
2317	<i>Immo. corporelles reçues mise à dispo.</i>	1 077 000,00	924 300,24		152 699,76		924 300,24
458124	<i>Opérations sous mandat - dépenses</i>	0,00	0,00		0,00		0,00
458130	<i>Opérations sous mandat - dépenses</i>	0,00	0,00		0,00		0,00
458135	<i>Opérations sous mandat - dépenses</i>	0,00	0,00		0,00		0,00
Total des dépenses d'ordre		21 233 117,38	11 017 280,76		10 215 836,62		11 017 280,76

(1) Détailler les articles conformément au plan de comptes.

(2) Dépenses engagées non mandatées.

(3) Crédits sans emploi = crédits ouverts – réalisations – RAR au 31/12.

(4) Voir état III-A2.1 pour le détail des opérations d'équipement.

(5) Il y a autant de ligne que d'opération pour compte de tiers.

(6) Cf. définition du chapitre des opérations d'ordre (DI 040 = RF 042).

(7) Aucune prévision budgétaire ne doit figurer à l'article 192 (cf. chapitre 024 « produit des cessions d'immobilisations »).

(8) Cf. définition du chapitre des opérations d'ordre (DI 041 = RI 041).

(9) Le chapitre 204 « Subventions d'équipement versées » est un chapitre globalisé regroupant les comptes 204 et 2324.

III – ADOPTION DU CA	III
SECTION D'INVESTISSEMENT – VUE D'ENSEMBLE DES OPERATIONS D'EQUIPEMENT	A2.1

Vue d'ensemble des chapitres des opérations d'équipement

N° Opération	Libellé de l'opération	N° AP (1)	Crédits ouverts (BP + DM + RAR N-1)	Réalisations Mandats émis	Restes à réaliser au 31/12 (2)	Crédits sans emploi (3)	Cumul des réalisations	Pour information, réalisations gérées dans le cadre d'une AP	Pour information, réalisations gérées hors AP
TOTAL			0,00	0,00	0,00	0,00	0,00	0,00	0,00

(1) Colonne à renseigner uniquement lorsque l'opération d'équipement est afférente à une AP.

(2) Dépenses engagées non mandatées.

(3) Crédits sans emploi = crédits ouverts – réalisations – RAR au 31/12.

III – ADOPTION DU CA	III
SECTION D'INVESTISSEMENT – DETAIL DES OPERATIONS D'EQUIPEMENT	A2.2

Cet état ne contient pas d'information.

III – ADOPTION DU CA	III
SECTION D'INVESTISSEMENT – DETAIL DES OPERATIONS D'EQUIPEMENT	A2.3

Cet état ne contient pas d'information.

III – ADOPTION DU CA	III
SECTION D'INVESTISSEMENT – RECETTES – DETAIL PAR ARTICLE	A3

Chap. / art. (1)		Crédits ouverts (BP + DM + RAR N-1)	Réalizations Titres émis	Restes à réaliser au 31/12 (2)	Crédits sans emploi (3)
TOTAL		141 712 588,72	85 301 277,02	5 000 000,00	51 411 311,70
018	RSA	0,00	0,00	0,00	0,00
13	Subventions d'investissement (hors 138)	13 139 190,58	8 870 300,34	0,00	4 268 890,24
1311	Subv. transf. Etat et établ. nationaux	1 648 411,63	909 299,72	0,00	739 111,91
1312	Subv. transf. Régions	1 979 997,18	792 009,90	0,00	1 187 987,28
1313	Subv. transf. Départements	479 500,00	116 500,00	0,00	363 000,00
13141	Subv. transf. Communes membres du GFP	7 000,00	7 000,00	0,00	0,00
1318	Autres subventions d'équipement transf.	104 000,00	105 018,00	0,00	-1 018,00
1321	Subv. non transf. Etat, établ. nationaux	1 982 976,56	459 786,24	0,00	1 523 190,32
1322	Subv. non transf. Régions	3 316 794,21	2 204 208,07	0,00	1 112 586,14
1323	Subv. non transf. Départements	860 000,00	763 686,00	0,00	96 314,00
13246	Attributions compensation investissement	1 000 000,00	1 000 000,00	0,00	0,00
13278	Autres fonds européens	773 000,00	296 883,59	0,00	476 116,41
1328	Autres subventions d'équip. non transf.	187 511,00	217 908,13	0,00	-30 397,13
1338	Autres fonds équip. transférables	0,00	252 234,63	0,00	-252 234,63
1345	Amendes radars automatiques et de police	690 000,00	859 932,00	0,00	-169 932,00
13462	Dotation de soutien à l'invest local	0,00	775 834,06	0,00	-775 834,06
1348	Autres fonds non transférables	110 000,00	110 000,00	0,00	0,00
16	Emprunts et dettes assimilées (hors 1688 non budgétaire) (4)	27 634 270,11	15 000 000,00	5 000 000,00	7 634 270,11
1641	Emprunts en euros	27 634 270,11	15 000 000,00	5 000 000,00	7 634 270,11
20	Immobilisations incorporelles (sauf 204) (5)	0,00	0,00	0,00	0,00
204	Subventions d'équipement versées (5) (11)	2 000,00	78 636,88	0,00	-76 636,88
204131	Subv. Dpt : Bien mobilier, matériel	0,00	76 578,46	0,00	-76 578,46
204181	Autres org pub - Biens mob, mat, études	0,00	58,42	0,00	-58,42
20422	Privé : Bâtiments, installations	2 000,00	2 000,00	0,00	0,00
21	Immobilisations corporelles (5)	0,00	156,16	0,00	-156,16
2188	Autres immobilisations corporelles	0,00	156,16	0,00	-156,16
22	Immobilisations reçues en affectation (5)	0,00	0,00	0,00	0,00
23	Immobilisations en cours (sauf 2324) (5)	311 341,14	120 078,75	0,00	191 262,39
2315	Install., matériel et outill. technique	6 341,14	8 586,73	0,00	-2 245,59
238	Avances commandes immo corporelles	305 000,00	111 492,02	0,00	193 507,98
Total des recettes d'équipement		41 086 801,83	24 069 172,13	5 000 000,00	12 017 629,70
10	Dotations, fonds divers et réserves	29 251 824,95	29 372 170,01	0,00	-120 345,06
10222	FCTVA	4 206 300,00	4 206 362,86	0,00	-62,86
10226	Taxe d'aménagement	1 300 000,00	1 420 282,20	0,00	-120 282,20
1068	Excédents de fonctionnement capitalisés	23 745 524,95	23 745 524,95	0,00	0,00
138	Autres subventions invest. non transf.	0,00	0,00	0,00	0,00
16	Emprunts et dettes assimilées (16449, 165 et 166)	8 540 000,00	527 398,98	0,00	8 012 601,02
16449	Opérations de tirage ligne trésorerie	8 500 000,00	500 000,00	0,00	8 000 000,00
165	Dépôts et cautionnements reçus	40 000,00	27 398,98	0,00	12 601,02
18	Cpte de liaison : affectation (BA,régie)	0,00	0,00	0,00	0,00

BREST METROPOLE - BUDGET PRINCIPAL - CA - 2023

Chap. / art. (1)		Crédits ouverts (BP + DM + RAR N-1)	Réalizations Titres émis	Restes à réaliser au 31/12 (2)	Crédits sans emploi (3)
26	Participations et créances rattachées	59 000,00	0,00	0,00	59 000,00
261	Titres de participation	59 000,00	0,00	0,00	59 000,00
27	Autres immobilisations financières	1 533 364,40	530 000,00	0,00	1 003 364,40
2745	Avances remboursables	1 530 000,00	530 000,00	0,00	1 000 000,00
27638	Créance Autres établissements publics	3 364,40	0,00	0,00	3 364,40
024	Produits des cessions d'immobilisations	1 591 500,00		0,00	
Total des recettes financières		40 975 689,35	30 429 568,99	0,00	10 546 120,36
45	Chapitres d'opérations pour compte de tiers (6)	282 000,00	53 265,48	0,00	228 734,52
Total des recettes réelles		82 344 491,18	54 552 006,60	5 000 000,00	22 792 484,58
021	Virement de la section de fonctionnement	16 950 894,51	0,00		
040	Opérations ordre transf. entre sections (7) (8) (9)	30 061 203,03	27 992 388,76		2 068 814,27
192	Plus ou moins-values sur cession immo.	0,00	660 597,80		-660 597,80
2112	Terrains de voirie	0,00	210 901,52		-210 901,52
2115	Terrains bâtis	0,00	637 380,35		-637 380,35
21311	Bâtiments administratifs	0,00	63 438,19		-63 438,19
215731	Matériel roulant	0,00	9 786,68		-9 786,68
261	Titres de participation	0,00	3 000,00		-3 000,00
2802	Frais liés à la réalisation de document	60 000,00	74 914,99		-14 914,99
28031	Frais d'études	650 000,00	613 003,97		36 996,03
28033	Frais d'insertion	10 000,00	9 929,76		70,24
2804112	Subv. Etat : Bâtiments, installations	10 000,00	9 727,83		272,17
2804114	Voirie	10 000,00	7 528,40		2 471,60
2804121	Subv.Régions : Bien mobilier, matériel	200 000,00	125 134,92		74 865,08
2804122	Subv. Régions : Bâtiments, installations	200 000,00	109 230,85		90 769,15
2804131	Subv. Dpt : Bien mobilier, matériel	200 000,00	83 812,98		116 187,02
2804132	Subv. Dpt : Bâtiments, installations	200 000,00	151 445,87		48 554,13
28041412	Subv.Cne GFP : Bâtiments, installations	100 000,00	52 924,31		47 075,69
28041481	Subv.Autres cnes: Bien mobilier, matériel	2 000,00	1 566,72		433,28
280415341	IC : Bien mobilier, matériel	50 000,00	34 000,00		16 000,00
280415342	IC : Bâtiments, installations	100 000,00	74 333,33		25 666,67
28041581	Autres grpts-Biens mob., mat. et études	50 000,00	2 332,40		47 667,60
28041582	Autres grpts - Bâtiments et installat°	2 000,00	1 133,98		866,02
28041713	Subv. SNCF : Projet infrastructure	40 000,00	8 642,38		31 357,62
2804181	Autres org pub - Biens mob, mat, études	700 000,00	700 705,44		-705,44
2804182	Autres org pub - Bât. et installations	3 500 000,00	3 140 023,04		359 976,96
280421	Privé - Biens mob., matériel et études	600 000,00	463 896,30		136 103,70
280422	Privé - Bâtiments et installations	8 000 000,00	7 487 640,60		512 359,40
2804412	Sub nat org pub - Bât. et installations	600 000,00	665 216,54		-65 216,54
2805	Licences, logiciels, droits similaires	1 000 000,00	1 056 010,65		-56 010,65
28088	Autres immobilisations incorporelles	3 000,00	413,68		2 586,32
28121	Plantations d'arbres et d'arbustes	50 000,00	49 782,60		217,40
281311	Bâtiments administratifs	470 000,00	468 977,70		1 022,30
281314	Bâtiments culturels et sportifs	135 000,00	134 069,81		930,19
281316	Equipements de cimetière	13 000,00	12 099,06		900,94
281318	Autres bâtiments publics	640 000,00	633 382,65		6 617,35
281321	Immeubles de rapport	1 300 000,00	1 181 429,24		118 570,76
281351	Bâtiments publics	700 000,00	631 471,60		68 528,40

BREST METROPOLE - BUDGET PRINCIPAL - CA - 2023

Chap. / art. (1)		Crédits ouverts (BP + DM + RAR N-1)	Réalizations Titres émis	Restes à réaliser au 31/12 (2)	Crédits sans emploi (3)
28138	Autres constructions	200 000,00	160 747,47		39 252,53
281533	Réseaux câblés	400 000,00	354 337,19		45 662,81
281534	Réseaux d'électrification	10 000,00	6 951,62		3 048,38
281538	Autres réseaux	1 200 000,00	1 087 030,68		112 969,32
281568	Autre matériel, outillage incendie	3 000,00	3 401,14		-401,14
2815731	Matériel roulant	700 000,00	627 793,25		72 206,75
2815738	Autre matériel et outillage de voirie	30 000,00	12 647,50		17 352,50
281578	Autre matériel technique	60 000,00	75 054,31		-15 054,31
28158	Autres inst.,matériel,outil. techniques	1 500 000,00	990 532,70		509 467,30
2816	Biens histo. et cult. - dépenses amorti.	50 000,00	35 699,52		14 300,48
281721	Plant. arbres, arbustes (mise à dispo)	70 000,00	50 707,92		19 292,08
2817314	Bâtiments culturels et sportifs (m. à di	710 000,00	706 242,46		3 757,54
2817318	Autres bâtiments publics (m. à dispo)	100 000,00	99 184,66		815,34
281735	Installations générales (m. à dispo)	900 000,00	676 418,22		223 581,78
2817534	Réseaux d'électrification (mise à dispo)	1 000 000,00	893 112,17		106 887,83
28181	Installations générales, aménagt divers	2 000,00	470,76		1 529,24
281828	Autres matériels de transport	1 500 000,00	1 339 181,26		160 818,74
281838	Autre matériel informatique	600 000,00	429 202,68		170 797,32
281848	Autres matériels de bureau et mobiliers	500 000,00	400 771,32		99 228,68
28185	Matériel de téléphonie	70 000,00	69 720,67		279,33
28188	Autres immo. corporelles	800 000,00	357 454,01		442 545,99
4912	Dépréciation des comptes de redevables	61 203,03	45 841,11		15 361,92
041	Opérations patrimoniales (10)	12 356 000,00	2 756 881,66		9 599 118,34
1328	Autres subventions d'équip. non transf.	44 000,00	0,00		44 000,00
2031	Frais d'études	890 000,00	870 256,51		19 743,49
237	Avances commandes immo incorporelles	1 630 000,00	16 614,00		1 613 386,00
238	Avances commandes immo corporelles	9 792 000,00	1 870 011,15		7 921 988,85
458224	Opérations sous mandat - recettes	0,00	0,00		0,00
458230	Opérations sous mandat - recettes	0,00	0,00		0,00
458232	Opérations sous mandat - recettes	0,00	0,00		0,00
458235	Opérations sous-mandat - recettes	0,00	0,00		0,00
458236	Opérations sous mandat - recettes	0,00	0,00		0,00
Total des recettes d'ordre		59 368 097,54	30 749 270,42		28 618 827,12

(1) Détailler les articles utilisés conformément au plan de comptes.

(2) Recettes justifiées non titrées.

(3) Crédits sans emploi = crédits ouverts – réalisations – RAR au 31/12.

(4) Sauf 165, 166 et 16449.

(5) Exceptionnellement, les comptes 20, 204, 21, 22 et 23 sont en recettes réelles en cas de réduction ou d'annulation de mandats donnant lieu à reversement.

(6) Voir l'annexe IV-B5 pour le détail des opérations pour compte de tiers.

(7) Cf. définition du chapitre des opérations d'ordre (RI 040 = DF 042).

(8) Les comptes 15, 29, 39, 49 et 59 peuvent figurer dans le détail du chapitre si la collectivité a opté pour le régime des provisions budgétaires, conformément aux dispositions législatives et réglementaires applicables.

(9) Aucune prévision budgétaire ne doit figurer à l'article 192 (cf. chapitre 024 « produit des cessions d'immobilisations »).

(10) Cf. définition du chapitre des opérations d'ordre (DI 041 = RI 041).

(11) Le chapitre 204 « Subventions d'équipement versées » est un chapitre globalisé regroupant les comptes 204 et 2324.

III – ADOPTION DU CA	III
SECTION DE FONCTIONNEMENT – VUE D'ENSEMBLE	B

DEPENSES

Chap.	Libellé	Crédits ouverts (BP + DM + RAR N-1)	Réalisations Mandats émis	Charges rattachées	Restes à réaliser au 31/12 (1)	Crédits sans emploi (2)	Pour information, réalisations gérées dans le cadre d'une AE	Pour information, réalisations gérées hors AE
TOTAL		308 624 507,64	277 908 016,12	2 715 025,26	0,00	28 001 466,26	0,00	280 623 041,38
011	Charges à caractère général (3)	39 515 740,66	32 931 466,55	2 021 696,64	0,00	4 562 577,47	0,00	34 953 163,19
012	Charges de personnel et frais assimilés (3)	155 406 009,00	152 088 094,90	0,00	0,00	3 317 914,10		152 088 094,90
014	Atténuations de produits	10 416 601,98	10 404 509,98	0,00	0,00	12 092,00		10 404 509,98
016	APA	0,00	0,00	0,00	0,00	0,00	0,00	0,00
017	RSA / Régularisations de RMI	0,00	0,00	0,00	0,00	0,00	0,00	0,00
65	Autres charges de gestion courante (sauf 6586) (3)	53 082 188,67	52 024 558,15	230 265,50	0,00	827 365,02	0,00	52 254 823,65
6586	Frais fonctionnement des groupes d'élus	485 900,00	424 991,90	0,00	0,00	60 908,10		424 991,90
Total des dépenses de gestion des services		258 906 440,31	247 873 621,48	2 251 962,14	0,00	8 780 856,69	0,00	250 125 583,62
66	Charges financières	2 530 000,00	1 916 917,06	463 063,12	0,00	150 019,82		2 379 980,18
67	Charges spécifiques (3)	175 969,79	125 088,82	0,00	0,00	50 880,97		125 088,82
68	Dotations aux provisions, dépréciations (semi-budgétaires) (3)	0,00	0,00			0,00		0,00
Total des dépenses financières		2 705 969,79	2 042 005,88	463 063,12	0,00	200 900,79		2 505 069,00
Total des dépenses réelles		261 612 410,10	249 915 627,36	2 715 025,26	0,00	8 981 757,48	0,00	252 630 652,62
023	Virement à la section d'investissement	16 950 894,51	0,00					
042	Opérations ordre transf. entre sections (4)	30 061 203,03	27 992 388,76			2 068 814,27		27 992 388,76
043	Opérations ordre intérieur de la section	0,00	0,00			0,00		0,00
Total des dépenses d'ordre		47 012 097,54	27 992 388,76			19 019 708,78		27 992 388,76

Pour information : 002 Déficit de fonctionnement reporté de N-1	0,00							
--	-------------	--	--	--	--	--	--	--

Total des dépenses de fonctionnement cumulées	308 624 507,64	277 908 016,12	2 715 025,26	0,00	28 001 466,26	0,00	280 623 041,38
--	-----------------------	-----------------------	---------------------	-------------	----------------------	-------------	-----------------------

(1) Dépenses engagées non mandatées.

(2) Crédits sans emploi = crédits ouverts – réalisations – RAR au 31/12.

(3) Hors dépenses imputées aux chapitres 016 et 017.

(4) Les comptes 68 peuvent figurer dans le détail du chapitre si la collectivité a opté pour le régime des provisions budgétaires, conformément aux dispositions législatives et réglementaires applicables.

III – ADOPTION DU CA	III
SECTION DE FONCTIONNEMENT – VUE D'ENSEMBLE	B

RECETTES

Chap.	Libellé	Crédits ouverts (BP + DM + RAR N-1)	Réalisations Titres émis	Produits rattachés	Restes à réaliser au 31/12 (1)	Crédits sans emploi (2)
TOTAL		308 624 507,64	310 039 981,20	1 500 940,89	0,00	-2 916 414,45
013	Atténuations de charges (3)	479 800,00	599 213,65	0,00	0,00	-119 413,65
016	APA	0,00	0,00	0,00	0,00	0,00
017	RSA / Régularisations de RMI	0,00	0,00	0,00	0,00	0,00
70	Prod. services, domaine, ventes diverses	106 266 247,63	105 691 481,41	709 050,00	0,00	-134 283,78
73	Impôts et taxes (sauf 731)	96 893 320,00	96 757 348,00	0,00	0,00	135 972,00
731	Fiscalité locale	48 642 078,99	49 644 141,88	0,00	0,00	-1 002 062,89
74	Dotations et participations (3)	34 789 807,14	34 549 289,18	25 933,04	0,00	214 584,92
75	Autres produits de gestion courante (3)	12 668 743,33	13 090 428,24	765 957,85	0,00	-1 187 642,76
Total des recettes de gestion des services		299 739 997,09	300 331 902,36	1 500 940,89	0,00	-2 092 846,16
76	Produits financiers	0,00	5,84	0,00	0,00	-5,84
77	Produits spécifiques (3)	7 393,17	1 447 673,90	0,00	0,00	-1 440 280,73
78	Reprises amort., dépréciations, prov. (semi-budgétaires) (3)	0,00	0,00			0,00
Total des recettes financières		7 393,17	1 447 679,74	0,00	0,00	-1 440 286,57
Total des recettes réelles		299 747 390,26	301 779 582,10	1 500 940,89	0,00	-3 533 132,73
042	Opérations ordre transf. entre sections (4) (5)	8 877 117,38	8 260 399,10			616 718,28
043	Opérations ordre intérieur de la section (6)	0,00	0,00			0,00
Total des recettes d'ordre		8 877 117,38	8 260 399,10			616 718,28

Pour information : 002 Excédent de fonctionnement reporté de N-1	0,00					
---	-------------	--	--	--	--	--

Total des recettes de fonctionnement cumulées	308 624 507,64	310 039 981,20	1 500 940,89	0,00	-2 916 414,45
--	-----------------------	-----------------------	---------------------	-------------	----------------------

(1) Recettes justifiées non titrées.

(2) Crédits sans emploi = crédits ouverts – réalisations – RAR au 31/12.

(3) Hors recettes imputées aux chapitres 016 et 017.

(4) Cf. définition du chapitre des opérations d'ordre (RF 042 = DI 040).

(5) Les comptes 78 peuvent figurer dans le détail du chapitre si la collectivité a opté pour le régime des provisions budgétaires, conformément aux dispositions législatives et réglementaires applicables.

(6) Chapitre destiné à retracer les opérations particulières telles que les opérations de stocks ou liées à la tenue d'un inventaire permanent simplifié.

III – ADOPTION DU CA	III
SECTION DE FONCTIONNEMENT – DEPENSES – DETAIL PAR ARTICLE	B1

Chap. / art. (1)	Libellé	Crédits ouverts (BP + DM + RAR N-1)	Réalizations Mandats émis	Charges rattachées	Restes à réaliser au 31/12 (2)	Crédits sans emploi (3)	Pour information, réalisations gérées dans le cadre d'une AE	Pour information, réalisations gérées hors AE
TOTAL		308 624 507,64	277 908 016,12	2 715 025,26	0,00	28 001 466,26	0,00	280 623 041,38
011	Charges à caractère général (4)	39 515 740,66	32 931 466,55	2 021 696,64	0,00	4 562 577,47	0,00	34 953 163,19
6041	Achats d'études	10 760,40	10 760,40	0,00	0,00	0,00	0,00	10 760,40
6042	Achats de prestations de services	1 991 743,89	1 991 743,89	0,00	0,00	0,00	0,00	1 991 743,89
60611	Eau et assainissement	430 677,47	326 288,62	91 579,89	0,00	12 808,96	0,00	417 868,51
60612	Energie - Electricité	3 340 249,40	1 093 298,86	323 397,00	0,00	1 923 553,54	0,00	1 416 695,86
60613	Chauffage urbain	408 569,84	355 268,23	52 404,96	0,00	896,65	0,00	407 673,19
60621	Combustibles	29 221,78	27 555,09	0,00	0,00	1 666,69	0,00	27 555,09
60622	Carburants	2 527 836,96	2 453 081,07	74 755,74	0,00	0,15	0,00	2 527 836,81
60623	Alimentation	69 663,24	64 057,52	0,00	0,00	5 605,72	0,00	64 057,52
60628	Autres fournitures non stockées	5 820,80	5 455,96	0,00	0,00	364,84	0,00	5 455,96
60631	Fournitures d'entretien	590 865,87	568 437,82	20 000,00	0,00	2 428,05	0,00	588 437,82
60632	Fournitures de petit équipement	323 874,05	273 422,53	22 670,22	0,00	27 781,30	0,00	296 092,75
60633	Fournitures de voirie	1 748 384,78	1 573 990,68	41 500,00	0,00	132 894,10	0,00	1 615 490,68
60636	Habillement et vêtements de travail	534 664,43	488 272,02	35 000,00	0,00	11 392,41	0,00	523 272,02
6064	Fournitures administratives	104 852,16	104 757,16	0,00	0,00	95,00	0,00	104 757,16
6065	Livres, disq., cass. (biblio. Médiat.)	86 274,22	83 401,77	0,00	0,00	2 872,45	0,00	83 401,77
6068	Autres matières et fournitures	3 802 876,59	3 451 691,75	309 339,53	0,00	41 845,31	0,00	3 761 031,28
611	Contrats de prestations de services	2 471 124,65	2 214 988,88	22 780,00	0,00	233 355,77	0,00	2 237 768,88
6132	Locations immobilières	905 467,31	870 837,46	13 400,00	0,00	21 229,85	0,00	884 237,46
61351	Matériel roulant	8 279,42	7 489,16	0,00	0,00	790,26	0,00	7 489,16
61358	Autres	515 271,06	447 285,46	26 985,16	0,00	41 000,44	0,00	474 270,62
614	Charges locatives et de copropriété	815 440,55	766 513,10	15 000,00	0,00	33 927,45	0,00	781 513,10
61521	Entretien terrains	1 353 673,95	1 187 101,77	140 290,67	0,00	26 281,51	0,00	1 327 392,44
615221	Entretien, réparations bâtiments publics	166 817,55	105 407,97	48 984,60	0,00	12 424,98	0,00	154 392,57
615231	Entretien, réparations voiries	226 950,28	207 635,81	8 352,00	0,00	10 962,47	0,00	215 987,81
615232	Entretien, réparations réseaux	1 230 861,20	949 742,77	271 401,55	0,00	9 716,88	0,00	1 221 144,32
61551	Entretien matériel roulant	342 626,37	326 200,23	16 425,03	0,00	1,11	0,00	342 625,26
61558	Entretien autres biens mobiliers	202 479,77	156 339,29	0,00	0,00	46 140,48	0,00	156 339,29
6156	Maintenance	2 499 991,46	2 203 111,93	120 844,00	0,00	176 035,53	0,00	2 323 955,93
6161	Multirisques	725 480,61	713 826,96	0,00	0,00	11 653,65	0,00	713 826,96
617	Etudes et recherches	1 589 756,49	1 280 862,56	56 510,00	0,00	252 383,93	0,00	1 337 372,56
6182	Documentation générale et technique	194 221,83	186 382,44	3 156,00	0,00	4 683,39	0,00	189 538,44
6183	Frais de formation (personnel extérieur)	6 816,00	6 816,00	0,00	0,00	0,00	0,00	6 816,00
6184	Versements à des organismes de formation	493 576,00	368 708,16	25 084,00	0,00	99 783,84	0,00	393 792,16
6185	Frais de colloques et de séminaires	353 635,71	339 872,09	0,00	0,00	13 763,62	0,00	339 872,09

BREST METROPOLE - BUDGET PRINCIPAL - CA - 2023

Chap. / art. (1)	Libellé	Crédits ouverts (BP + DM + RAR N-1)	Réalisations Mandats émis	Charges rattachées	Restes à réaliser au 31/12 (2)	Crédits sans emploi (3)	Pour information, réalisations gérées dans le cadre d'une AE	Pour information, réalisations gérées hors AE
6188	Autres frais divers	2 126 992,72	1 716 083,94	108 426,25	0,00	302 482,53	0,00	1 824 510,19
6225	Indemnités aux comptable et régisseurs	4 260,00	17,43	0,00	0,00	4 242,57	0,00	17,43
62261	Honoraires médicaux et paramédicaux	3 500,00	0,00	0,00	0,00	3 500,00	0,00	0,00
62268	Autres honoraires, conseils	107 866,62	102 297,15	0,00	0,00	5 569,47	0,00	102 297,15
6227	Frais d'actes et de contentieux	438 763,82	399 707,59	0,00	0,00	39 056,23	0,00	399 707,59
6228	Divers	878 996,32	506 734,27	26 041,00	0,00	346 221,05	0,00	532 775,27
6231	Annonces et insertions	299 943,85	213 209,28	22 879,17	0,00	63 855,40	0,00	236 088,45
6232	Fêtes et cérémonies	147 863,08	75 526,31	0,00	0,00	72 336,77	0,00	75 526,31
6233	Foires et expositions	8 400,00	7 961,28	0,00	0,00	438,72	0,00	7 961,28
6234	Réceptions	157 705,84	106 818,21	0,00	0,00	50 887,63	0,00	106 818,21
6236	Catalogues et imprimés	439 281,14	413 437,73	6 390,00	0,00	19 453,41	0,00	419 827,73
6238	Divers	783 589,61	628 062,35	79 023,34	0,00	76 503,92	0,00	707 085,69
6241	Transports de biens	5 253,54	5 253,54	0,00	0,00	0,00	0,00	5 253,54
6245	Transports de personnes extérieures	2 381,59	2 380,68	0,00	0,00	0,91	0,00	2 380,68
6247	Transports collectifs	1 143,31	493,31	0,00	0,00	650,00	0,00	493,31
6248	Divers	99 333,27	74 632,25	0,00	0,00	24 701,02	0,00	74 632,25
6251	Voyages, déplacements et missions	448 316,08	325 131,61	2 100,00	0,00	121 084,47	0,00	327 231,61
6261	Frais d'affranchissement	326 166,00	254 032,24	0,00	0,00	72 133,76	0,00	254 032,24
6262	Frais de télécommunications	447 283,53	368 026,66	0,00	0,00	79 256,87	0,00	368 026,66
627	Services bancaires et assimilés	62 490,00	38 678,33	0,00	0,00	23 811,67	0,00	38 678,33
6281	Concours divers (cotisations)	585 898,31	563 780,24	0,00	0,00	22 118,07	0,00	563 780,24
6282	Frais de gardiennage	105 210,27	69 278,00	5 500,00	0,00	30 432,27	0,00	74 778,00
6283	Frais de nettoyage des locaux	87 368,31	76 981,95	9 331,63	0,00	1 054,73	0,00	86 313,58
62875	Remb. frais aux communes membres du GFP	472 161,20	453 717,60	6 000,00	0,00	12 443,60	0,00	459 717,60
62878	Remb. frais à des tiers	101 184,04	69 500,80	14 001,90	0,00	17 681,34	0,00	83 502,70
6288	Autres services extérieurs	67 794,18	62 846,95	0,00	0,00	4 947,23	0,00	62 846,95
63512	Taxes foncières	1 095 192,80	1 090 088,68	0,00	0,00	5 104,12	0,00	1 090 088,68
63513	Autres impôts locaux	59 836,91	56 996,00	0,00	0,00	2 840,91	0,00	56 996,00
6355	Taxes et impôts sur les véhicules	2 543,77	1 443,76	0,00	0,00	1 100,01	0,00	1 443,76
6358	Autres droits	11 919,00	9 476,00	2 143,00	0,00	300,00	0,00	11 619,00
637	Autres impôts, taxes (autres organismes)	28 295,46	28 267,00	0,00	0,00	28,46	0,00	28 267,00
012	Charges de personnel et frais assimilés (4) (5)	155 406 009,00	152 088 094,90	0,00	0,00	3 317 914,10		152 088 094,90
6218	Autre personnel extérieur	15 500,00	7 430,24	0,00	0,00	8 069,76		7 430,24
6331	Versement mobilité	1 649 000,00	1 680 304,07	0,00	0,00	-31 304,07		1 680 304,07
6332	Cotisations versées au F.N.A.L.	459 000,00	441 666,98	0,00	0,00	17 333,02		441 666,98
6336	Cotisations CNFPT et CDGFPT	865 000,00	880 753,97	0,00	0,00	-15 753,97		880 753,97
6338	Autres impôts, taxes sur rémunérations	276 000,00	265 003,17	0,00	0,00	10 996,83		265 003,17
64111	Rémunération principale titulaires	70 537 884,00	67 752 817,47	0,00	0,00	2 785 066,53		67 752 817,47
64112	SFT, indemnité de résidence	1 548 000,00	1 493 336,80	0,00	0,00	54 663,20		1 493 336,80

BREST METROPOLE - BUDGET PRINCIPAL - CA - 2023

Chap. / art. (1)	Libellé	Crédits ouverts (BP + DM + RAR N-1)	Réalisations Mandats émis	Charges rattachées	Restes à réaliser au 31/12 (2)	Crédits sans emploi (3)	Pour information, réalisations gérées dans le cadre d'une AE	Pour information, réalisations gérées hors AE
64113	NBI	484 000,00	485 706,84	0,00	0,00	-1 706,84		485 706,84
64116	Indemnités de licenciement	65 000,00	0,00	0,00	0,00	65 000,00		0,00
64118	Autres indemnités	16 798 000,00	16 379 291,28	0,00	0,00	418 708,72		16 379 291,28
64131	Rémunérations	19 854 499,00	21 300 884,90	0,00	0,00	-1 446 385,90		21 300 884,90
64136	Indemnités liées à la perte d'emploi	10 000,00	0,00	0,00	0,00	10 000,00		0,00
64168	Autres emplois aidés	154 500,00	34 734,26	0,00	0,00	119 765,74		34 734,26
6417	Rémunérations des apprentis	385 000,00	348 346,86	0,00	0,00	36 653,14		348 346,86
6451	Cotisations à l'U.R.S.S.A.F.	16 699 462,92	16 665 959,69	0,00	0,00	33 503,23		16 665 959,69
6453	Cotisations aux caisses de retraites	23 653 519,00	22 545 823,61	0,00	0,00	1 107 695,39		22 545 823,61
6454	Cotisations aux A.S.S.E.D.I.C.	825 000,00	844 390,75	0,00	0,00	-19 390,75		844 390,75
6456	Versement au F.N.C. supplément familial	51 000,00	0,00	0,00	0,00	51 000,00		0,00
6458	Cotis. aux autres organismes sociaux	240 144,08	220 923,80	0,00	0,00	19 220,28		220 923,80
64731	Allocations chômage versées directement	104 000,00	105 723,46	0,00	0,00	-1 723,46		105 723,46
6478	Autres charges sociales diverses	273 450,00	215 611,89	0,00	0,00	57 838,11		215 611,89
6488	Autres	458 050,00	419 384,86	0,00	0,00	38 665,14		419 384,86
014	Atténuations de produits	10 416 601,98	10 404 509,98	0,00	0,00	12 092,00		10 404 509,98
703894	Reversements/forfait post-stationnement	700,00	475,00	0,00	0,00	225,00		475,00
739178	Autres	11 000,00	0,00	0,00	0,00	11 000,00		0,00
73918	Autres revers. et restit. / fisc. locale	124,98	124,98	0,00	0,00	0,00		124,98
739211	Attribution de compensation	103 172,00	103 172,00	0,00	0,00	0,00		103 172,00
739212	Dotation de solidarité communautaire	350 000,00	350 000,00	0,00	0,00	0,00		350 000,00
739221	FNGIR	5 289 605,00	5 289 605,00	0,00	0,00	0,00		5 289 605,00
7398	Revers., restitutions et pré-l. divers	4 662 000,00	4 661 133,00	0,00	0,00	867,00		4 661 133,00
016	APA	0,00	0,00	0,00	0,00	0,00	0,00	0,00
017	RSA / Régularisations de RMI	0,00	0,00	0,00	0,00	0,00	0,00	0,00
65	Autres charges de gestion courante (sauf le 6586) (4)	53 082 188,67	52 024 558,15	230 265,50	0,00	827 365,02	0,00	52 254 823,65
65131	Bourses	13 000,00	8 000,00	0,00	0,00	5 000,00	0,00	8 000,00
65134	Aides	155 137,00	9 250,00	115 065,50	0,00	30 821,50	0,00	124 315,50
65311	Indemnités de fonction	862 000,00	903 884,41	0,00	0,00	-41 884,41	0,00	903 884,41
65312	Frais de mission et de déplacement	100 623,00	32 645,77	0,00	0,00	67 977,23	0,00	32 645,77
65313	Cotisations de retraite	102 000,00	102 045,93	0,00	0,00	-45,93	0,00	102 045,93
65314	Cotis. sécurité sociale - part patronale	239 000,00	188 300,16	0,00	0,00	50 699,84	0,00	188 300,16
65315	Formation	39 600,00	11 019,00	0,00	0,00	28 581,00	0,00	11 019,00
653172	Cotis.fonds financ.allocation fin mandat	2 000,00	1 552,53	0,00	0,00	447,47	0,00	1 552,53
6541	Créances admises en non-valeur	23 000,00	19 554,19	0,00	0,00	3 445,81	0,00	19 554,19
6542	Créances éteintes	29 300,00	29 294,60	0,00	0,00	5,40	0,00	29 294,60
6553	Service d'incendie	9 705 805,00	9 705 804,00	0,00	0,00	1,00	0,00	9 705 804,00
65568	Autres contributions	15 000,00	15 000,00	0,00	0,00	0,00	0,00	15 000,00

BREST METROPOLE - BUDGET PRINCIPAL - CA - 2023

Chap. / art. (1)	Libellé	Crédits ouverts (BP + DM + RAR N-1)	Réalisations Mandats émis	Charges rattachées	Restes à réaliser au 31/12 (2)	Crédits sans emploi (3)	Pour information, réalisations gérées dans le cadre d'une AE	Pour information, réalisations gérées hors AE
6558	Autres contributions obligatoires	1 447 727,00	1 438 299,12	0,00	0,00	9 427,88	0,00	1 438 299,12
657341	Subv. fonct. communes membres du GFP	236 980,00	236 980,00	0,00	0,00	0,00	0,00	236 980,00
657362	Subv. fonct. CCAS	306 706,00	306 706,00	0,00	0,00	0,00	0,00	306 706,00
6573642	Subv. fonct. régies(personnalité morale)	1 429 469,00	1 429 469,00	0,00	0,00	0,00	0,00	1 429 469,00
657381	Subv. fonct. autres EPL	538 889,50	531 092,23	0,00	0,00	7 797,27	0,00	531 092,23
657382	Subv. fonct. organismes publics divers	4 000,00	4 000,00	0,00	0,00	0,00	0,00	4 000,00
65741	Subv. de fonctionnement aux ménages	591 620,80	482 051,83	0,00	0,00	109 568,97	0,00	482 051,83
65742	Subv. de fonctionnement aux entreprises	48 000,00	48 000,00	0,00	0,00	0,00	0,00	48 000,00
65748	Subv.fonct.autres personnes droit privé	25 983 668,50	25 370 641,93	115 200,00	0,00	497 826,57	0,00	25 485 841,93
65818	Autres	65 651,00	64 539,21	0,00	0,00	1 111,79	0,00	64 539,21
65823	Déficit BA à caract. indust. et commerc.	3 000 000,00	3 000 000,00	0,00	0,00	0,00	0,00	3 000 000,00
6583	Int. moratoires et pénalités sur marchés	9 000,00	0,00	0,00	0,00	9 000,00	0,00	0,00
65888	Autres	8 134 011,87	8 086 428,24	0,00	0,00	47 583,63	0,00	8 086 428,24
6586	Frais fonctionnement des groupes d'élus	485 900,00	424 991,90	0,00	0,00	60 908,10		424 991,90
65861	Frais de personnel	258 600,00	219 403,41	0,00	0,00	39 196,59		219 403,41
65862	Matériel, équipement et fournitures	227 300,00	205 588,49	0,00	0,00	21 711,51		205 588,49
Total des dépenses de gestion des services		258 906 440,31	247 873 621,48	2 251 962,14	0,00	8 780 856,69	0,00	250 125 583,62
66	Charges financières	2 530 000,00	1 916 917,06	463 063,12	0,00	150 019,82		2 379 980,18
66111	Intérêts réglés à l'échéance	2 259 573,00	2 182 718,97	0,00	0,00	76 854,03		2 182 718,97
66112	Intérêts - Rattachement des ICNE	40 427,00	-342 636,32	383 063,12	0,00	0,20		40 426,80
6615	Intérêts comptes courants et de dépôts	230 000,00	76 834,41	80 000,00	0,00	73 165,59		156 834,41
67	Charges spécifiques (4)	175 969,79	125 088,82	0,00	0,00	50 880,97		125 088,82
673	Titres annulés (sur exercices antérieurs	175 969,79	125 088,82	0,00	0,00	50 880,97		125 088,82
68	Dotations aux provisions, dépréciations (semi-budgétaires) (4)	0,00	0,00			0,00		0,00
Total des charges financières et spécifiques		2 705 969,79	2 042 005,88	463 063,12	0,00	200 900,79		2 505 069,00
Total des dépenses réelles		261 612 410,10	249 915 627,36	2 715 025,26	0,00	8 981 757,48	0,00	252 630 652,62
023	Virement à la section d'investissement	16 950 894,51						
042	Opérations ordre transf. entre sections (6) (7)	30 061 203,03	27 992 388,76			2 068 814,27		27 992 388,76
675	Valeurs comptables immobilisations cédée	0,00	924 506,74			-924 506,74		924 506,74
6761	Différences sur réalisations (positives)	0,00	660 597,80			-660 597,80		660 597,80
6811	Dot. amort. immos incorporelles	30 000 000,00	26 361 443,11			3 638 556,89		26 361 443,11
6817	Dot. prov. dépréc. actifs circulants	61 203,03	45 841,11			15 361,92		45 841,11
043	Opérations ordre intérieur de la section (7) (8)	0,00	0,00			0,00		0,00

BREST METROPOLE - BUDGET PRINCIPAL - CA - 2023

Chap. / art. (1)	Libellé	Crédits ouverts (BP + DM + RAR N-1)	Réalisations Mandats émis	Charges rattachées	Restes à réaliser au 31/12 (2)	Crédits sans emploi (3)	Pour information, réalisations gérées dans le cadre d'une AE	Pour information, réalisations gérées hors AE
Total des dépenses d'ordre		47 012 097,54	27 992 388,76			19 019 708,78		27 992 388,76

Détail du calcul des ICNE au compte 66112 (9)

Montant des ICNE de l'exercice	383 063,12
Montant des ICNE de l'exercice N-1	342 636,32
= Différence ICNE N – ICNE N-1	40 426,80

(1) Détailler les articles utilisés conformément au plan de comptes.

(2) Dépenses engagées non mandatées.

(3) Crédits sans emploi = crédits ouverts – réalisations – RAR au 31/12.

(4) Hors dépenses imputées aux chapitres 016 et 017.

(5) Les dépenses de frais de personnel sont exclues des autorisations d'engagement.

(6) Les comptes 68 peuvent figurer dans le détail du chapitre si la collectivité a opté pour le régime des provisions budgétaires, conformément aux dispositions législatives et réglementaires applicables.

(7) Cf. définitions des chapitres des opérations d'ordre (DF 042 = RI 040) (DF 043 = RF 043).

(8) Chapitre destiné à retracer les opérations particulières telles que les opérations de stocks ou liées à la tenue d'un inventaire permanent.

(9) Si le montant des ICNE de l'exercice est inférieur au montant de l'exercice N-1, le montant du compte 66112 sera négatif.

III – ADOPTION DU CA	III
SECTION DE FONCTIONNEMENT – RECETTES – DETAIL PAR ARTICLE	B2

Chap / art. (1)	Libellé	Crédits ouverts (BP + DM + RAR N-1)	Réalizations Titres émis	Produits rattachés	Restes à réaliser au 31/12 (2)	Crédits sans emploi (3)
TOTAL		308 624 507,64	310 039 981,20	1 500 940,89	0,00	-2 916 414,45
013	Atténuations de charges (4)	479 800,00	599 213,65	0,00	0,00	-119 413,65
6419	Remboursements rémunérations personnel	262 900,00	426 941,58	0,00	0,00	-164 041,58
6459	Remb.charges sécu.sociale et prévoyance	126 400,00	87 864,96	0,00	0,00	38 535,04
65869	Remboursements frais de fonctionnement	90 500,00	84 407,11	0,00	0,00	6 092,89
016	APA	0,00	0,00	0,00	0,00	0,00
017	RSA / Régularisations de RMI	0,00	0,00	0,00	0,00	0,00
70	Prod. services, domaine, ventes diverses	106 266 247,63	105 691 481,41	709 050,00	0,00	-134 283,78
7022	Coupes de bois	3 513,00	3 513,76	0,00	0,00	-0,76
70322	Stationnement, location dom. portuaire	127 500,00	146 635,34	0,00	0,00	-19 135,34
70323	Red. occupation dom. public	592 500,00	683 921,68	0,00	0,00	-91 421,68
70383	Redevance de stationnement	3 396 000,00	3 575 679,79	0,00	0,00	-179 679,79
70384	Forfait de post-stationnement	700 000,00	881 953,13	0,00	0,00	-181 953,13
70388	Autres redevances et recettes diverses	972,00	1 997,62	0,00	0,00	-1 025,62
704	Travaux	17 000,00	36 950,00	0,00	0,00	-19 950,00
7062	Redevances services à caractère culturel	520 000,00	16 759,56	520 000,00	0,00	-16 759,56
70631	Redevances services à caractère sportif	454 000,00	534 400,02	0,00	0,00	-80 400,02
7067	Redev. services périscolaires et enseign	0,00	130,00	0,00	0,00	-130,00
706888	Autres	921 725,00	920 962,98	17 500,00	0,00	-16 737,98
7078	Autres marchandises	0,00	9 099,00	0,00	0,00	-9 099,00
7083	Locations diverses (autres qu'immeubles)	932 945,50	1 398 616,11	0,00	0,00	-465 670,61
70843	Mise à dispo personnel CCAS	16 620 000,00	16 700 930,28	0,00	0,00	-80 930,28
70845	Mise à dispo personnel communes du GFP	56 361 837,00	55 201 021,81	0,00	0,00	1 160 815,19
70848	Mise à dispo personnel autres organismes	552 000,00	544 278,83	0,00	0,00	7 721,17
70872	Remb.frais par budgets annexes et régies	1 755 000,00	1 630 232,80	171 550,00	0,00	-46 782,80
70873	Remb. frais par les C.C.A.S.	209 000,00	260 614,96	0,00	0,00	-51 614,96
70875	Remb. frais par les communes du GFP	22 083 017,39	22 127 091,56	0,00	0,00	-44 074,17
70878	Remb. frais par des tiers	971 472,42	957 490,11	0,00	0,00	13 982,31
7088	Produits activités annexes (abonnements)	47 765,32	59 202,07	0,00	0,00	-11 436,75
73	Impôts et taxes (sauf 731)	96 893 320,00	96 757 348,00	0,00	0,00	135 972,00
73211	Attribution de compensation	25 671 767,00	25 671 767,00	0,00	0,00	0,00
73215	Reversements conventionnels de fiscalité	2 882 607,00	2 882 607,00	0,00	0,00	0,00
732221	Fonds péréquation ress. com. et intercom	3 279 560,00	3 379 780,00	0,00	0,00	-100 220,00
7328	Autres fiscalités reversées	236 192,00	0,00	0,00	0,00	236 192,00
7351	Fract° compens. TFPB, taxe rés. princi.	47 552 550,00	47 552 550,00	0,00	0,00	0,00
7352	Fraction compensatoire de la CVAE	17 270 644,00	17 270 644,00	0,00	0,00	0,00
731	Fiscalité locale	48 642 078,99	49 644 141,88	0,00	0,00	-1 002 062,89
73111	Impôts directs locaux	36 760 415,00	36 778 360,00	0,00	0,00	-17 945,00

BREST METROPOLE - BUDGET PRINCIPAL - CA - 2023

Chap / art. (1)	Libellé	Crédits ouverts (BP + DM + RAR N-1)	Réalisations Titres émis	Produits rattachés	Restes à réaliser au 31/12 (2)	Crédits sans emploi (3)
73113	Taxe sur les surfaces commerciales	4 568 756,00	4 568 756,00	0,00	0,00	0,00
73114	Imposition forf. sur entrep. réseaux	1 063 763,00	1 063 763,00	0,00	0,00	0,00
73118	Autres contributions directes	291 782,00	590 012,00	0,00	0,00	-298 230,00
73136	Taxe gest° milieux aqua, prévent° inond	700 000,00	700 697,00	0,00	0,00	-697,00
73141	Taxe sur la conso. finale d'électricité	4 661 962,99	4 890 455,84	0,00	0,00	-228 492,85
73154	Droits de place	10 400,00	0,00	0,00	0,00	10 400,00
731721	Taxe de séjour	585 000,00	1 052 098,04	0,00	0,00	-467 098,04
74	Dotations et participations (4)	34 789 807,14	34 549 289,18	25 933,04	0,00	214 584,92
741124	Dotation d'intercommunalité des EPCI	7 528 475,00	7 528 475,00	0,00	0,00	0,00
741126	Dotation de compensation des EPCI	20 008 000,00	20 008 000,00	0,00	0,00	0,00
744	FCTVA	110 000,00	112 258,02	0,00	0,00	-2 258,02
74718	Autres participations Etat	1 440 171,00	1 329 100,99	0,00	0,00	111 070,01
7472	Participation régions	481 187,00	380 371,22	0,00	0,00	100 815,78
7473	Participation départements	300 452,00	211 645,76	9 923,24	0,00	78 883,00
74741	Participation communes membres du GFP	183 561,00	183 560,87	0,00	0,00	0,13
74772	Participation FEDER	171 744,99	218 092,95	0,00	0,00	-46 347,96
74778	Autres fonds européens	124 968,61	140 141,16	16 009,80	0,00	-31 182,35
747818	Autres	346 450,00	307 411,70	0,00	0,00	39 038,30
7478211	Participation Etat	70 000,00	71 733,65	0,00	0,00	-1 733,65
747888	Autres	457 830,54	497 464,16	0,00	0,00	-39 633,62
74832	Etat - Compensation CET (CVAE et CFE)	3 269 138,00	3 269 220,00	0,00	0,00	-82,00
74833	Etat-Compens.exonération taxes foncières	266 518,00	267 103,00	0,00	0,00	-585,00
74888	Autres	31 311,00	24 710,70	0,00	0,00	6 600,30
75	Autres produits de gestion courante (4)	12 668 743,33	13 090 428,24	765 957,85	0,00	-1 187 642,76
752	Revenus des immeubles	1 578 750,00	1 103 145,36	467 308,32	0,00	8 296,32
75811	Redev. concessions, brevets, licences...	420 421,57	511 631,76	0,00	0,00	-91 210,19
75813	Redev. fermiers et concessionnaires	833 993,26	438 449,59	284 450,00	0,00	111 093,67
7584	Recouvr./créances admises en non valeur	0,00	1 006,37	0,00	0,00	-1 006,37
75888	Autres	9 835 578,50	11 036 195,16	14 199,53	0,00	-1 214 816,19
Total des recettes de gestion des services		299 739 997,09	300 331 902,36	1 500 940,89	0,00	-2 092 846,16
76	Produits financiers	0,00	5,84	0,00	0,00	-5,84
7688	Autres	0,00	5,84	0,00	0,00	-5,84
77	Produits spécifiques (4)	7 393,17	1 447 673,90	0,00	0,00	-1 440 280,73
773	Mandats annulés (exercices antérieurs)	7 393,17	2 175,60	0,00	0,00	5 217,57
775	Produits des cessions d'immobilisations	0,00	1 445 498,30	0,00	0,00	-1 445 498,30
78	Reprises amort., dépréciations, prov. (semi-budgétaires) (4)	0,00	0,00			0,00
Total des recettes réelles		299 747 390,26	301 779 582,10	1 500 940,89	0,00	-3 533 132,73
042	Opérations ordre transf. entre sections (5) (6)	8 877 117,38	8 260 399,10			616 718,28
722	Immobilisations corporelles	4 763 732,00	4 236 071,00			527 661,00
752	Revenus des immeubles	5 500,00	5 500,00			0,00
75888	Autres	30 000,00	0,00			30 000,00

BREST METROPOLE - BUDGET PRINCIPAL - CA - 2023

Chap / art. (1)	Libellé	Crédits ouverts (BP + DM + RAR N-1)	Réalisations Titres émis	Produits rattachés	Restes à réaliser au 31/12 (2)	Crédits sans emploi (3)
7761	<i>Différences sur réalisations (négatives)</i>	0,00	139 606,24			-139 606,24
77681	<i>Neutralisation des amortissements</i>	2 068 000,00	2 053 956,34			14 043,66
777	<i>Rec... subv inv transférées cpte résultat</i>	2 000 000,00	1 815 380,14			184 619,86
7817	<i>Rep. prov. dépréc. actifs circulants</i>	9 885,38	9 885,38			0,00
043	<i>Opérations ordre intérieur de la section (5) (7)</i>	0,00	0,00			0,00
Total des recettes d'ordre		8 877 117,38	8 260 399,10			616 718,28

Détail du calcul de la taxe départementale de publicité foncière pour les collectivités dites « surfiscalisées » (compte 73121) (8)

Montant brut	0,00
Compensation	0,00
Montant net	0,00

Détail du calcul des ICNE au compte 7622 (9)

Montant des ICNE de l'exercice	0,00
Montant des ICNE de l'exercice N-1	0,00
= Différence ICNE N – ICNE N-1	0,00

(1) Détailler les articles utilisés conformément au plan de comptes.

(2) Recettes justifiées non titrées.

(3) Crédits sans emploi = crédits ouverts – réalisations – RAR au 31/12.

(4) Hors recettes imputées aux chapitres 016 et 017.

(5) Cf. définitions du chapitre des opérations d'ordre (RF 042 = DI 040) (RF 043 = DF 043).

(6) Les comptes 78 peuvent figurer dans le détail du chapitre si la collectivité a opté pour le régime des provisions budgétaires, conformément aux dispositions législatives et réglementaires applicables.

(7) Ce chapitre est destiné à retracer les opérations particulières telles que les opérations de stocks ou liées à la tenue d'un inventaire permanent simplifié.

(8) Destiné à retracer le prélèvement de la part non départementale de la taxe.

(9) Si le montant des ICNE de l'exercice est inférieur au montant de l'exercice N-1, le montant du compte 7622 sera négatif.

IV – ANNEXES	IV
A – PRESENTATION CROISEE – SECTION D'INVESTISSEMENT – VUE D'ENSEMBLE	A1

Chapitre nature	Libellé	01 Opérations non ventilables	0 Services généraux (hors 01 et Gestion des fonds européens)	0-5 Gestion des fonds européens	1 Sécurité	2 Enseign., formation prof.,apprentissage	3 Cult., vie soc., jeun., sports, loisirs	4 Santé et action sociale (hors RSA)	4-4 RSA
DEPENSES		18 536 862,26	3 673 421,48	0,00	309 405,08	2 788 848,71	12 130 674,38	345 566,54	0,00
10	Dotations, fonds divers et réserves	127 622,04	0,00	0,00	0,00	0,00	0,00	0,00	0,00
13	Subventions d'investissement	0,00	0,00	0,00	0,00	0,00	0,00	0,00	0,00
16	Emprunts et dettes assimilées	15 174 442,64	0,00	0,00	0,00	0,00	0,00	0,00	0,00
18	Cpte de liaison : affectation (BA,régie)	0,00	0,00	0,00	0,00	0,00	0,00	0,00	0,00
20	Immobilisations incorporelles (sauf 204)	0,00	878 997,97	0,00	44 051,15	0,00	434 384,59	55 559,84	0,00
204	Subventions d'équipement versées	0,00	21 500,00	0,00	140 000,00	2 780 208,71	2 452 320,24	0,00	0,00
21	Immobilisations corporelles	0,00	1 345 419,96	0,00	0,00	0,00	494 373,26	16 661,26	0,00
22	Immobilisations reçues en affectation	0,00	0,00	0,00	0,00	0,00	0,00	0,00	0,00
23	Immobilisations en cours (sauf 2324)	0,00	1 427 503,55	0,00	125 353,93	0,00	8 749 596,29	273 345,44	0,00
26	Participations et créances rattachées	2 194 110,75	0,00	0,00	0,00	0,00	0,00	0,00	0,00
27	Autres immobilisations financières	1 040 686,83	0,00	0,00	0,00	0,00	0,00	0,00	0,00
45	Opérations pour compte de tiers	0,00	0,00	0,00	0,00	8 640,00	0,00	0,00	0,00
RECETTES		46 732 102,01	156,16	0,00	0,00	58,42	3 329 162,77	0,00	0,00
10	Dotations, fonds divers et réserves	29 372 170,01	0,00	0,00	0,00	0,00	0,00	0,00	0,00
13	Subventions d'investissement	1 859 932,00	0,00	0,00	0,00	0,00	3 218 563,79	0,00	0,00
16	Emprunts et dettes assimilées	15 500 000,00	0,00	0,00	0,00	0,00	0,00	0,00	0,00
18	Cpte de liaison : affectation (BA,régie)	0,00	0,00	0,00	0,00	0,00	0,00	0,00	0,00
20	Immobilisations incorporelles (sauf 204)	0,00	0,00	0,00	0,00	0,00	0,00	0,00	0,00
204	Subventions d'équipement versées	0,00	0,00	0,00	0,00	58,42	0,00	0,00	0,00
21	Immobilisations corporelles	0,00	156,16	0,00	0,00	0,00	0,00	0,00	0,00
22	Immobilisations reçues en affectation	0,00	0,00	0,00	0,00	0,00	0,00	0,00	0,00
23	Immobilisations en cours (sauf 2324)	0,00	0,00	0,00	0,00	0,00	110 598,98	0,00	0,00
26	Participations et créances rattachées	0,00	0,00	0,00	0,00	0,00	0,00	0,00	0,00
27	Autres immobilisations financières	0,00	0,00	0,00	0,00	0,00	0,00	0,00	0,00
45	Opérations pour compte de tiers	0,00	0,00	0,00	0,00	0,00	0,00	0,00	0,00

IV – ANNEXES	IV
A – PRESENTATION CROISEE – SECTION D'INVESTISSEMENT – VUE D'ENSEMBLE (suite)	A1

Chapitre nature	Libellé	5 Aménagement des territoires et habitat	6 Action économique	7 Environnement	8 Transports	9 Fonction en réserve	TOTAL
DEPENSES		13 873 460,48	12 015 877,94	5 876 252,77	9 864 603,51		79 414 973,15
10	Dotations, fonds divers et réserves	0,00	0,00	0,00	0,00		127 622,04
13	Subventions d'investissement	0,00	0,00	810 120,00	0,00		810 120,00
16	Emprunts et dettes assimilées	0,00	16 589,27	0,00	0,00		15 191 031,91
18	Cpte de liaison : affectation (BA,régie)	0,00	0,00	0,00	0,00		0,00
20	Immobilisations incorporelles (sauf 204)	1 331 886,05	559 557,78	145 264,53	363 256,01		3 812 957,92
204	Subventions d'équipement versées	3 437 240,00	9 706 568,42	1 992 610,26	745 881,18		21 276 328,81
21	Immobilisations corporelles	2 415 766,22	245 841,90	687 374,87	1 082 236,18		6 287 673,65
22	Immobilisations reçues en affectation	0,00	0,00	0,00	0,00		0,00
23	Immobilisations en cours (sauf 2324)	6 688 568,21	987 320,57	2 187 557,04	7 673 230,14		28 112 475,17
26	Participations et créances rattachées	0,00	0,00	0,00	0,00		2 194 110,75
27	Autres immobilisations financières	0,00	500 000,00	0,00	0,00		1 540 686,83
45	Opérations pour compte de tiers	0,00	0,00	53 326,07	0,00		61 966,07
RECETTES		1 022 405,59	2 343 357,40	456 090,84	668 673,41		54 552 006,60
10	Dotations, fonds divers et réserves	0,00	0,00	0,00	0,00		29 372 170,01
13	Subventions d'investissement	522 405,59	2 285 958,42	393 979,83	589 460,71		8 870 300,34
16	Emprunts et dettes assimilées	0,00	27 398,98	0,00	0,00		15 527 398,98
18	Cpte de liaison : affectation (BA,régie)	0,00	0,00	0,00	0,00		0,00
20	Immobilisations incorporelles (sauf 204)	0,00	0,00	0,00	0,00		0,00
204	Subventions d'équipement versées	0,00	0,00	2 000,00	76 578,46		78 636,88
21	Immobilisations corporelles	0,00	0,00	0,00	0,00		156,16
22	Immobilisations reçues en affectation	0,00	0,00	0,00	0,00		0,00
23	Immobilisations en cours (sauf 2324)	0,00	0,00	6 845,53	2 634,24		120 078,75
26	Participations et créances rattachées	0,00	0,00	0,00	0,00		0,00
27	Autres immobilisations financières	500 000,00	30 000,00	0,00	0,00		530 000,00
45	Opérations pour compte de tiers	0,00	0,00	53 265,48	0,00		53 265,48

IV – ANNEXES

A – PRESENTATION CROISEE – SECTION D'INVESTISSEMENT – PRESENTATION DETAILLEE

IV

A1.01

01 – OPERATIONS NON VENTILABLES

Article / compte nature (1)	Libellé	01 Opérations non ventilables
DEPENSES		18 536 862,26
10226	Taxe d'aménagement	127 622,04
16318	Autres emprunts obligataires	75 000,00
1641	Emprunts en euros	12 428 131,31
16441	Opérations afférentes à l'emprunt	2 671 311,33
261	Titres de participation	2 194 110,75
2745	Avances remboursables	1 000 000,00
27638	Créance Autres établissements publics	40 686,83
RECETTES		46 732 102,01
10222	FCTVA	4 206 362,86
10226	Taxe d'aménagement	1 420 282,20
1068	Excédents de fonctionnement capitalisés	23 745 524,95
13246	Attributions compensation investissement	1 000 000,00
1345	Amendes radars automatiques et de police	859 932,00
1641	Emprunts en euros	15 000 000,00
16449	Opérations de tirage ligne trésorerie	500 000,00

(1) Détailler conformément au plan de comptes.

IV – ANNEXES	IV
A – PRESENTATION CROISEE – SECTION D'INVESTISSEMENT – PRESENTATION DETAILLEE	A1.900

FONCTION 0 – Services généraux

Article / compte nature (1)	Libellé	02 Administration générale							
		020 Admin. générale de la collectivité	021 Personnel non ventilé	022 Information, communication, publicité	023 Fêtes et cérémonies	024 Aide aux associations	025 Cimetières et pompes funèbres	026 Administration générale de l'Etat	028 Autres moyens généraux
DEPENSES		3 476 224,80	0,00	196 532,28	0,00	0,00	664,40	0,00	0,00
2031	Frais d'études	60 422,76	0,00	0,00	0,00	0,00	0,00	0,00	0,00
20421	Privé : Bien mobilier, matériel	21 500,00	0,00	0,00	0,00	0,00	0,00	0,00	0,00
2051	Concessions, droits similaires	622 517,37	0,00	196 057,84	0,00	0,00	0,00	0,00	0,00
21568	Autre matériel, outillage incendie	866,88	0,00	0,00	0,00	0,00	0,00	0,00	0,00
215731	Matériel roulant	40 932,96	0,00	0,00	0,00	0,00	0,00	0,00	0,00
2158	Autres inst., matériel, outill. techniques	109 095,20	0,00	0,00	0,00	0,00	0,00	0,00	0,00
21828	Autres matériels de transport	324 888,19	0,00	0,00	0,00	0,00	0,00	0,00	0,00
21838	Autre matériel informatique	617 116,08	0,00	0,00	0,00	0,00	0,00	0,00	0,00
21848	Autres matériels de bureau et mobiliers	123 231,36	0,00	380,30	0,00	0,00	0,00	0,00	0,00
2185	Matériel de téléphonie	34 772,06	0,00	0,00	0,00	0,00	0,00	0,00	0,00
2188	Autres immobilisations corporelles	94 136,93	0,00	0,00	0,00	0,00	0,00	0,00	0,00
2313	Constructions	1 183 390,81	0,00	0,00	0,00	0,00	664,40	0,00	0,00
2315	Install., matériel et outill. technique	28 142,75	0,00	94,14	0,00	0,00	0,00	0,00	0,00
2317	Immo. corporelles reçues mise à dispo.	215 211,45	0,00	0,00	0,00	0,00	0,00	0,00	0,00
RECETTES		156,16	0,00	0,00	0,00	0,00	0,00	0,00	0,00
2188	Autres immobilisations corporelles	156,16	0,00	0,00	0,00	0,00	0,00	0,00	0,00

(1) Détailler conformément au plan de comptes.

IV – ANNEXES	IV
A – PRESENTATION CROISEE – SECTION D'INVESTISSEMENT – PRESENTATION DETAILLEE	A1.900

FONCTION 0 – Services généraux (suite 1)

Article / compte nature (1)	Libellé	03 Conseils						
		031 Assemblée délibérante	032 Conseil éco.,social région./Conseil dév.	033 Conseil cult., éduc., env.	034 Conseil éco.,soc.,environ.,culture,éduc.		035 Conseil de territoire	038 Autres instances
					0341 Section éco., sociale et environnem.	0342 Section culture, éducation et sports		
DEPENSES		0,00	0,00	0,00	0,00	0,00	0,00	0,00
2031	Frais d'études	0,00	0,00	0,00	0,00	0,00	0,00	0,00
20421	Privé : Bien mobilier, matériel	0,00	0,00	0,00	0,00	0,00	0,00	0,00
2051	Concessions, droits similaires	0,00	0,00	0,00	0,00	0,00	0,00	0,00
21568	Autre matériel, outillage incendie	0,00	0,00	0,00	0,00	0,00	0,00	0,00
215731	Matériel roulant	0,00	0,00	0,00	0,00	0,00	0,00	0,00
2158	Autres inst.,matériel,outil. techniques	0,00	0,00	0,00	0,00	0,00	0,00	0,00
21828	Autres matériels de transport	0,00	0,00	0,00	0,00	0,00	0,00	0,00
21838	Autre matériel informatique	0,00	0,00	0,00	0,00	0,00	0,00	0,00
21848	Autres matériels de bureau et mobiliers	0,00	0,00	0,00	0,00	0,00	0,00	0,00
2185	Matériel de téléphonie	0,00	0,00	0,00	0,00	0,00	0,00	0,00
2188	Autres immobilisations corporelles	0,00	0,00	0,00	0,00	0,00	0,00	0,00
2313	Constructions	0,00	0,00	0,00	0,00	0,00	0,00	0,00
2315	Install., matériel et outill. technique	0,00	0,00	0,00	0,00	0,00	0,00	0,00
2317	Immo. corporelles reçues mise à dispo.	0,00	0,00	0,00	0,00	0,00	0,00	0,00
RECETTES		0,00	0,00	0,00	0,00	0,00	0,00	0,00
2188	Autres immobilisations corporelles	0,00	0,00	0,00	0,00	0,00	0,00	0,00

(1) Détailler conformément au plan de comptes.

IV – ANNEXES	IV
A – PRESENTATION CROISEE – SECTION D'INVESTISSEMENT – PRESENTATION DETAILLEE	A1.900

FONCTION 0 – Services généraux (suite 2)

Article / compte nature (1)	Libellé	04 Coop.décent.,act° interrég.eur.,intern.					TOTAL DU CHAPITRE
		041 Action relevant de la subvention globale	042 Actions interrégionales	043 Actions européennes	044 Aide publique au développement	048 Autres actions	
DEPENSES		0,00	0,00	0,00	0,00	0,00	3 673 421,48
2031	Frais d'études	0,00	0,00	0,00	0,00	0,00	60 422,76
20421	Privé : Bien mobilier, matériel	0,00	0,00	0,00	0,00	0,00	21 500,00
2051	Concessions, droits similaires	0,00	0,00	0,00	0,00	0,00	818 575,21
21568	Autre matériel, outillage incendie	0,00	0,00	0,00	0,00	0,00	866,88
215731	Matériel roulant	0,00	0,00	0,00	0,00	0,00	40 932,96
2158	Autres inst.,matériel,outill. techniques	0,00	0,00	0,00	0,00	0,00	109 095,20
21828	Autres matériels de transport	0,00	0,00	0,00	0,00	0,00	324 888,19
21838	Autre matériel informatique	0,00	0,00	0,00	0,00	0,00	617 116,08
21848	Autres matériels de bureau et mobiliers	0,00	0,00	0,00	0,00	0,00	123 611,66
2185	Matériel de téléphonie	0,00	0,00	0,00	0,00	0,00	34 772,06
2188	Autres immobilisations corporelles	0,00	0,00	0,00	0,00	0,00	94 136,93
2313	Constructions	0,00	0,00	0,00	0,00	0,00	1 184 055,21
2315	Install., matériel et outill. technique	0,00	0,00	0,00	0,00	0,00	28 236,89
2317	Immo. corporelles reçues mise à dispo.	0,00	0,00	0,00	0,00	0,00	215 211,45
RECETTES		0,00	0,00	0,00	0,00	0,00	156,16
2188	Autres immobilisations corporelles	0,00	0,00	0,00	0,00	0,00	156,16

(1) Détailler conformément au plan de comptes.

IV – ANNEXES	IV
A – PRESENTATION CROISEE – SECTION D'INVESTISSEMENT – PRESENTATION DETAILLEE	A1.901

FONCTION 1 – Sécurité

Article / compte nature (1)	Libellé	10 Services communs	11 Police, sécurité, justice	12 Incendie et secours	13 Hygiène et salubrité publique	18 Autres interv. protect. personnes, biens	TOTAL DU CHAPITRE
DEPENSES		0,00	0,00	289 011,08	20 394,00	0,00	309 405,08
2031	Frais d'études	0,00	0,00	23 657,15	20 394,00	0,00	44 051,15
204132	Subv. Dpt : Bâtiments, installations	0,00	0,00	140 000,00	0,00	0,00	140 000,00
2315	Install., matériel et outill. technique	0,00	0,00	70 683,93	0,00	0,00	70 683,93
237	Avances commandes immo incorporelles	0,00	0,00	54 670,00	0,00	0,00	54 670,00
RECETTES		0,00	0,00	0,00	0,00	0,00	0,00

(1) Détailler conformément au plan de comptes.

IV – ANNEXES	IV
A – PRESENTATION CROISEE – SECTION D'INVESTISSEMENT – PRESENTATION DETAILLEE	A1.902

FONCTION 2 – Enseignement, formation professionnelle et apprentissage

Article / compte nature (1)	Libellé	20	21			22		
		Services communs	Enseignement du premier degré			Enseignement du second degré		
		201	211	212	213	221	222	223
		Services communs	Ecoles maternelles	Ecoles primaires	Classes regroupées	Collèges	Lycées publics	Lycées privés
DEPENSES		0,00	0,00	0,00	0,00	0,00	0,00	0,00
204181	Autres org pub - Biens mob, mat, études	0,00	0,00	0,00	0,00	0,00	0,00	0,00
204182	Autres org pub - Bât. et installations	0,00	0,00	0,00	0,00	0,00	0,00	0,00
20421	Privé : Bien mobilier, matériel	0,00	0,00	0,00	0,00	0,00	0,00	0,00
4581	Dépenses	0,00	0,00	0,00	0,00	0,00	0,00	0,00
RECETTES		0,00	0,00	0,00	0,00	0,00	0,00	0,00
204181	Autres org pub - Biens mob, mat, études	0,00	0,00	0,00	0,00	0,00	0,00	0,00

(1) Détailler conformément au plan de comptes.

IV – ANNEXES	IV
A – PRESENTATION CROISEE – SECTION D'INVESTISSEMENT – PRESENTATION DETAILLEE	A1.902

FONCTION 2 – Enseignement, formation professionnelle et apprentissage (suite 1)

Article / compte nature (1)	Libellé	23 Enseignement supérieur	24 Cités scolaires	25 Formation professionnelle						26 Apprentissage	27 Formation sanitaire et sociale
				251 Insertion sociale et professionnelle	252 Formation professionnalisante personnes	253 Formation certifiante des personnes	254 Formation des actifs occupés	255 Rémunération des stagiaires	256 Autres		
DEPENSES		2 788 848,71	0,00	0,00	0,00	0,00	0,00	0,00	0,00	0,00	0,00
204181	Autres org pub - Biens mob, mat, études	771 957,18	0,00	0,00	0,00	0,00	0,00	0,00	0,00	0,00	0,00
204182	Autres org pub - Bât. et installations	1 998 550,00	0,00	0,00	0,00	0,00	0,00	0,00	0,00	0,00	0,00
20421	Privé : Bien mobilier, matériel	9 701,53	0,00	0,00	0,00	0,00	0,00	0,00	0,00	0,00	0,00
4581	Dépenses	8 640,00	0,00	0,00	0,00	0,00	0,00	0,00	0,00	0,00	0,00
RECETTES		58,42	0,00	0,00	0,00	0,00	0,00	0,00	0,00	0,00	0,00
204181	Autres org pub - Biens mob, mat, études	58,42	0,00	0,00	0,00	0,00	0,00	0,00	0,00	0,00	0,00

(1) Détailler conformément au plan de comptes.

IV – ANNEXES	IV
A – PRESENTATION CROISEE – SECTION D'INVESTISSEMENT – PRESENTATION DETAILLEE	A1.902

FONCTION 2 – Enseignement, formation professionnelle et apprentissage (suite 2)

Article / compte nature (1)	Libellé	28 Autres services périscolaires et annexes					29 Sécurité	TOTAL DU CHAPITRE
		281 Hébergement et restauration scolaires	282 Sport scolaire	283 Médecine scolaire	284 Classes de découverte	288 Autre service annexe de l'enseignement		
DEPENSES		0,00	0,00	0,00	0,00	0,00	0,00	2 788 848,71
204181	Autres org pub - Biens mob, mat, études	0,00	0,00	0,00	0,00	0,00	0,00	771 957,18
204182	Autres org pub - Bât. et installations	0,00	0,00	0,00	0,00	0,00	0,00	1 998 550,00
20421	Privé : Bien mobilier, matériel	0,00	0,00	0,00	0,00	0,00	0,00	9 701,53
4581	Dépenses	0,00	0,00	0,00	0,00	0,00	0,00	8 640,00
RECETTES		0,00	0,00	0,00	0,00	0,00	0,00	58,42
204181	Autres org pub - Biens mob, mat, études	0,00	0,00	0,00	0,00	0,00	0,00	58,42

(1) Détailler conformément au plan de comptes.

IV – ANNEXES	IV
A – PRESENTATION CROISEE – SECTION D'INVESTISSEMENT – PRESENTATION DETAILLEE	A1.903

FONCTION 3 – Culture, vie sociale, jeunesse, sports et loisirs

Article / compte nature (1)	Libellé	30 Services communs	31 Culture							
			311 Activités artist.,actions et manif.cult.	312 Patrimoine	313 Bibliothèques, médiathèques	314 Musées	315 Services d'archives	316 Théâtres et spectacles vivants	317 Cinémas et autres salles de spectacles	318 Archéologie préventive
DEPENSES		0,00	4 302 599,03	0,00	0,00	176 025,10	37 013,74	0,00	5 631 711,70	0,00
2031	Frais d'études	0,00	89 190,65	0,00	0,00	13 653,61	28 326,00	0,00	236 693,09	0,00
20415341	IC : Bien mobilier, matériel	0,00	70 000,00	0,00	0,00	0,00	0,00	0,00	0,00	0,00
20422	Privé : Bâtiments, installations	0,00	2 200 000,00	0,00	0,00	0,00	0,00	0,00	0,00	0,00
2051	Concessions, droits similaires	0,00	2 727,00	0,00	0,00	0,00	0,00	0,00	0,00	0,00
2158	Autres inst.,matériel,outil. techniques	0,00	0,00	0,00	0,00	0,00	1 227,01	0,00	0,00	0,00
21621	Biens sous-jacents	0,00	0,00	0,00	0,00	64 999,99	3 500,00	0,00	0,00	0,00
21828	Autres matériels de transport	0,00	0,00	0,00	0,00	0,00	0,00	0,00	0,00	0,00
21838	Autre matériel informatique	0,00	4 726,11	0,00	0,00	0,00	0,00	0,00	0,00	0,00
21848	Autres matériels de bureau et mobilier	0,00	17 133,30	0,00	0,00	3 386,44	2 042,29	0,00	0,00	0,00
2188	Autres immobilisations corporelles	0,00	67 149,87	0,00	0,00	23 571,29	1 918,44	0,00	0,00	0,00
2313	Constructions	0,00	1 222 805,28	0,00	0,00	0,00	0,00	0,00	0,00	0,00
2315	Install., matériel et outill. technique	0,00	16 603,20	0,00	0,00	0,00	0,00	0,00	0,00	0,00
2316	Restaur. des biens histo. et culturels	0,00	0,00	0,00	0,00	70 413,77	0,00	0,00	0,00	0,00
2317	Immo. corporelles reçues mise à dispo.	0,00	489 220,27	0,00	0,00	0,00	0,00	0,00	5 395 018,61	0,00
2318	Autres immo. corporelles en cours	0,00	45 240,35	0,00	0,00	0,00	0,00	0,00	0,00	0,00
238	Avances commandes immo corporelles	0,00	77 803,00	0,00	0,00	0,00	0,00	0,00	0,00	0,00
RECETTES		0,00	28 501,67	0,00	0,00	28 198,00	0,00	0,00	2 912 985,12	0,00
1312	Subv. transf. Régions	0,00	0,00	0,00	0,00	0,00	0,00	0,00	0,00	0,00
1322	Subv. non transf. Régions	0,00	28 501,67	0,00	0,00	0,00	0,00	0,00	2 149 299,12	0,00
1323	Subv. non transf. Départements	0,00	0,00	0,00	0,00	0,00	0,00	0,00	763 686,00	0,00
1328	Autres subventions d'équip. non transf.	0,00	0,00	0,00	0,00	28 198,00	0,00	0,00	0,00	0,00
13462	Dotation de soutien à l'invest local	0,00	0,00	0,00	0,00	0,00	0,00	0,00	0,00	0,00

BREST METROPOLE - BUDGET PRINCIPAL - CA - 2023

Article / compte nature (1)	Libellé	30 Services communs	31 Culture							
			311 Activités artist.,actions et manif.cult.	312 Patrimoine	313 Bibliothèques, médiathèques	314 Musées	315 Services d'archives	316 Théâtres et spectacles vivants	317 Cinémas et autres salles de spectacles	318 Archéologie préventive
238	Avances commandes immo corporelles	0,00	0,00	0,00	0,00	0,00	0,00	0,00	0,00	0,00

(1) Détailler conformément au plan de comptes.

IV – ANNEXES	IV
A – PRESENTATION CROISEE – SECTION D'INVESTISSEMENT – PRESENTATION DETAILLEE	A1.903

FONCTION 3 – Culture, vie sociale, jeunesse, sports et loisirs (suite 1)

Article / compte nature (1)	Libellé	32 Sports (autres que scolaires)					
		321 Salles de sport, gymnases	322 Stades	323 Piscines	324 Centres de formation sportifs	325 Autres équipements sportifs ou loisirs	326 Manifestations sportives
DEPENSES		0,00	0,00	445 644,38	0,00	1 537 680,43	0,00
2031	Frais d'études	0,00	0,00	13 577,09	0,00	50 217,15	0,00
20415341	IC : Bien mobilier, matériel	0,00	0,00	0,00	0,00	0,00	0,00
20422	Privé : Bâtiments, installations	0,00	0,00	0,00	0,00	182 320,24	0,00
2051	Concessions, droits similaires	0,00	0,00	0,00	0,00	0,00	0,00
2158	Autres inst.,matériel,outil. techniques	0,00	0,00	37 084,84	0,00	14 991,05	0,00
21621	Biens sous-jacents	0,00	0,00	0,00	0,00	0,00	0,00
21828	Autres matériels de transport	0,00	0,00	0,00	0,00	214 313,42	0,00
21838	Autre matériel informatique	0,00	0,00	0,00	0,00	0,00	0,00
21848	Autres matériels de bureau et mobiliers	0,00	0,00	1 464,48	0,00	2 405,74	0,00
2188	Autres immobilisations corporelles	0,00	0,00	20 728,19	0,00	13 730,80	0,00
2313	Constructions	0,00	0,00	0,00	0,00	414 504,13	0,00
2315	Install., matériel et outill. technique	0,00	0,00	0,00	0,00	2 454,00	0,00
2316	Restaur. des biens histo. et culturels	0,00	0,00	0,00	0,00	0,00	0,00
2317	Immo. corporelles reçues mise à dispo.	0,00	0,00	372 789,78	0,00	642 743,90	0,00
2318	Autres immo. corporelles en cours	0,00	0,00	0,00	0,00	0,00	0,00
238	Avances commandes immo corporelles	0,00	0,00	0,00	0,00	0,00	0,00
RECETTES		0,00	0,00	213 500,00	0,00	145 977,98	0,00
1312	Subv. transf. Régions	0,00	0,00	0,00	0,00	35 379,00	0,00
1322	Subv. non transf. Régions	0,00	0,00	0,00	0,00	0,00	0,00
1323	Subv. non transf. Départements	0,00	0,00	0,00	0,00	0,00	0,00
1328	Autres subventions d'équip. non transf.	0,00	0,00	0,00	0,00	0,00	0,00
13462	Dotation de soutien à l'invest local	0,00	0,00	213 500,00	0,00	0,00	0,00
238	Avances commandes immo corporelles	0,00	0,00	0,00	0,00	110 598,98	0,00

(1) Détailler conformément au plan de comptes.

IV – ANNEXES	IV
A – PRESENTATION CROISEE – SECTION D'INVESTISSEMENT – PRESENTATION DETAILLEE	A1.903

FONCTION 3 – Culture, vie sociale, jeunesse, sports et loisirs (suite 2)

Article / compte nature (1)	Libellé	33 Jeunesse (action socio-éduc.) et loisirs			34 Vie sociale et citoyenne		39 Sécurité	TOTAL DU CHAPITRE
		331 Centres de loisirs	332 Colonies de vacances	338 Autres activités pour les jeunes	341 Egalité entre les femmes et les hommes	348 Autres		
DEPENSES		0,00	0,00	0,00	0,00	0,00	0,00	12 130 674,38
2031	Frais d'études	0,00	0,00	0,00	0,00	0,00	0,00	431 657,59
20415341	IC : Bien mobilier, matériel	0,00	0,00	0,00	0,00	0,00	0,00	70 000,00
20422	Privé : Bâtiments, installations	0,00	0,00	0,00	0,00	0,00	0,00	2 382 320,24
2051	Concessions, droits similaires	0,00	0,00	0,00	0,00	0,00	0,00	2 727,00
2158	Autres inst.,matériel,outil. techniques	0,00	0,00	0,00	0,00	0,00	0,00	53 302,90
21621	Biens sous-jacents	0,00	0,00	0,00	0,00	0,00	0,00	68 499,99
21828	Autres matériels de transport	0,00	0,00	0,00	0,00	0,00	0,00	214 313,42
21838	Autre matériel informatique	0,00	0,00	0,00	0,00	0,00	0,00	4 726,11
21848	Autres matériels de bureau et mobiliers	0,00	0,00	0,00	0,00	0,00	0,00	26 432,25
2188	Autres immobilisations corporelles	0,00	0,00	0,00	0,00	0,00	0,00	127 098,59
2313	Constructions	0,00	0,00	0,00	0,00	0,00	0,00	1 637 309,41
2315	Install., matériel et outill. technique	0,00	0,00	0,00	0,00	0,00	0,00	19 057,20
2316	Restaur. des biens histo. et culturels	0,00	0,00	0,00	0,00	0,00	0,00	70 413,77
2317	Immo. corporelles reçues mise à dispo.	0,00	0,00	0,00	0,00	0,00	0,00	6 899 772,56
2318	Autres immo. corporelles en cours	0,00	0,00	0,00	0,00	0,00	0,00	45 240,35
238	Avances commandés immo corporelles	0,00	0,00	0,00	0,00	0,00	0,00	77 803,00
RECETTES		0,00	0,00	0,00	0,00	0,00	0,00	3 329 162,77
1312	Subv. transf. Régions	0,00	0,00	0,00	0,00	0,00	0,00	35 379,00
1322	Subv. non transf. Régions	0,00	0,00	0,00	0,00	0,00	0,00	2 177 800,79
1323	Subv. non transf. Départements	0,00	0,00	0,00	0,00	0,00	0,00	763 686,00
1328	Autres subventions d'équip. non transf.	0,00	0,00	0,00	0,00	0,00	0,00	28 198,00
13462	Dotation de soutien à l'invest local	0,00	0,00	0,00	0,00	0,00	0,00	213 500,00
238	Avances commandés immo corporelles	0,00	0,00	0,00	0,00	0,00	0,00	110 598,98

(1) Détailler conformément au plan de comptes.

IV – ANNEXES	IV
A – PRESENTATION CROISEE – SECTION D'INVESTISSEMENT – PRESENTATION DETAILLEE	A1.904

FONCTION 4 – Santé et action sociale (hors RSA)

Article / compte nature (1)	Libellé	41 Santé					
		410 Services communs	411 PMI et planification familiale	412 Prévention et éducation pour la santé	413 Sécurité alimentaire	414 Dispensaires et autres éta sanitaires	418 Autres actions
DEPENSES		0,00	0,00	0,00	0,00	0,00	10 852,54
2031	Frais d'études	0,00	0,00	0,00	0,00	0,00	0,00
2158	Autres inst.,matériel,outil. techniques	0,00	0,00	0,00	0,00	0,00	0,00
21848	Autres matériels de bureau et mobiliers	0,00	0,00	0,00	0,00	0,00	0,00
2188	Autres immobilisations corporelles	0,00	0,00	0,00	0,00	0,00	10 852,54
2315	Install., matériel et outill. technique	0,00	0,00	0,00	0,00	0,00	0,00
RECETTES		0,00	0,00	0,00	0,00	0,00	0,00

(1) Détailler conformément au plan de comptes.

IV – ANNEXES	IV
A – PRESENTATION CROISEE – SECTION D'INVESTISSEMENT – PRESENTATION DETAILLEE	A1.904

FONCTION 4 – Santé et action sociale (hors RSA) (suite 1)

Article / compte nature (1)	Libellé	42 Action sociale							
		420 Services communs	421 Famille et enfance				422 Petite enfance		
			4211 Actions en faveur de la maternité	4212 Aides à la famille	4213 Aides sociales à l'enfance	4214 Adolescence	4221 Crèches et garderies	4222 Multi accueil	4228 Autres actions pour la petite enfance
DEPENSES		0,00	0,00	0,00	0,00	0,00	0,00	0,00	0,00
2031	Frais d'études	0,00	0,00	0,00	0,00	0,00	0,00	0,00	0,00
2158	Autres inst.,matériel,outil. techniques	0,00	0,00	0,00	0,00	0,00	0,00	0,00	0,00
21848	Autres matériels de bureau et mobiliers	0,00	0,00	0,00	0,00	0,00	0,00	0,00	0,00
2188	Autres immobilisations corporelles	0,00	0,00	0,00	0,00	0,00	0,00	0,00	0,00
2315	Install., matériel et outill. technique	0,00	0,00	0,00	0,00	0,00	0,00	0,00	0,00
RECETTES		0,00	0,00	0,00	0,00	0,00	0,00	0,00	0,00

(1) Détailler conformément au plan de comptes.

IV – ANNEXES	IV
A – PRESENTATION CROISEE – SECTION D'INVESTISSEMENT – PRESENTATION DETAILLEE	A1.904

FONCTION 4 – Santé et action sociale (hors RSA) (suite 2)

Article / compte nature (1)	Libellé	42 Action sociale					TOTAL DU CHAPITRE	
		423 Personnes âgées			424 Personnes en difficulté	425 Personnes handicapées		428 Autres interventions sociales
		4231 Forfait autonomie	4232 Autres actions de prévention	4238 Autres actions pour les personnes âgées				
DEPENSES		0,00	0,00	0,00	0,00	0,00	334 714,00	345 566,54
2031	Frais d'études	0,00	0,00	0,00	0,00	0,00	55 559,84	55 559,84
2158	Autres inst.,matériel,outil. techniques	0,00	0,00	0,00	0,00	0,00	4 219,67	4 219,67
21848	Autres matériels de bureau et mobiliers	0,00	0,00	0,00	0,00	0,00	714,38	714,38
2188	Autres immobilisations corporelles	0,00	0,00	0,00	0,00	0,00	874,67	11 727,21
2315	Install., matériel et outill. technique	0,00	0,00	0,00	0,00	0,00	273 345,44	273 345,44
RECETTES		0,00	0,00	0,00	0,00	0,00	0,00	0,00

(1) Détailler conformément au plan de comptes.

IV – ANNEXES	IV
A – PRESENTATION CROISEE – SECTION D'INVESTISSEMENT – PRESENTATION DETAILLEE	A1.905

FONCTION 5 – Aménagement des territoires et habitat

Article / compte nature (1)	Libellé	50	51						518 Autres actions d'aménagement urbain
		Services communs	Aménagement et services urbains						
		501 Services communs	510 Services communs	511 Espaces verts urbains	512 Eclairage public	513 Art public	514 Electrification	515 Opérations d'aménagement	
DEPENSES		0,00	369 488,62	2 188 903,28	1 459 835,34	0,00	0,00	0,00	6 842 723,90
202	Frais réalisation documents urbanisme	0,00	9 140,77	0,00	0,00	0,00	0,00	0,00	0,00
2031	Frais d'études	0,00	107 004,95	0,00	0,00	0,00	0,00	0,00	1 103 950,56
2033	Frais d'insertion	0,00	7 739,08	0,00	0,00	0,00	0,00	0,00	14 878,34
204182	Autres org pub - Bât. et installations	0,00	0,00	0,00	0,00	0,00	0,00	0,00	525 000,00
20421	Privé : Bien mobilier, matériel	0,00	0,00	0,00	0,00	0,00	0,00	0,00	3 000,00
20422	Privé : Bâtiments, installations	0,00	0,00	0,00	0,00	0,00	0,00	0,00	724 676,16
2051	Concessions, droits similaires	0,00	87 257,51	0,00	0,00	0,00	0,00	0,00	1 914,84
2115	Terrains bâtis	0,00	0,00	0,00	0,00	0,00	0,00	0,00	397 808,61
2118	Autres terrains	0,00	0,00	313,25	0,00	0,00	0,00	0,00	1 027 642,63
2121	Plantations d'arbres et d'arbustes	0,00	0,00	38 028,95	0,00	0,00	0,00	0,00	0,00
2158	Autres inst.,matériel,outil. techniques	0,00	0,00	75 126,47	0,00	0,00	0,00	0,00	0,00
21611	Biens sous-jacents	0,00	0,00	0,00	0,00	0,00	0,00	0,00	49 901,50
21828	Autres matériels de transport	0,00	0,00	491 623,71	0,00	0,00	0,00	0,00	2 906,60
21848	Autres matériels de bureau et mobiliers	0,00	0,00	291 759,25	0,00	0,00	0,00	0,00	404,99
2188	Autres immobilisations corporelles	0,00	0,00	36 407,86	0,00	0,00	0,00	0,00	3 842,40
2312	Agencements et aménagements de terrains	0,00	0,00	4 045,38	0,00	0,00	0,00	0,00	110,27
2313	Constructions	0,00	0,00	629 805,19	0,00	0,00	0,00	0,00	32 706,76
2315	Install., matériel et outill. technique	0,00	158 346,31	0,00	0,00	0,00	0,00	0,00	884 198,45
2317	Immo. corporelles reçues mise à dispo.	0,00	0,00	621 793,22	1 459 835,34	0,00	0,00	0,00	0,00
2318	Autres immo. corporelles en cours	0,00	0,00	0,00	0,00	0,00	0,00	0,00	59 833,79
238	Avances commandes immo corporelles	0,00	0,00	0,00	0,00	0,00	0,00	0,00	2 009 948,00
RECETES		0,00	0,00	21 276,34	159 937,25	0,00	0,00	0,00	508 000,00
1311	Subv. transf. Etat et établ. nationaux	0,00	0,00	21 276,34	0,00	0,00	0,00	0,00	0,00
13141	Subv. transf. Communes membres du GFP	0,00	0,00	0,00	0,00	0,00	0,00	0,00	0,00
1321	Subv. non transf. Etat, établ. nationaux	0,00	0,00	0,00	0,00	0,00	0,00	0,00	8 000,00
1328	Autres subventions d'équip. non transf.	0,00	0,00	0,00	159 937,25	0,00	0,00	0,00	0,00
1338	Autres fonds équip. transférables	0,00	0,00	0,00	0,00	0,00	0,00	0,00	0,00
2745	Avances remboursables	0,00	0,00	0,00	0,00	0,00	0,00	0,00	500 000,00

(1) Détailler conformément au plan de comptes.

IV – ANNEXES	IV
A – PRESENTATION CROISEE – SECTION D'INVESTISSEMENT – PRESENTATION DETAILLEE	A1.905

FONCTION 5 – Aménagement des territoires et habitat (suite 1)

Article / compte nature (1)	Libellé	52 Politique de la ville	53 Agglomérations et villes moyennes	54 Espace rural et autres espaces de dév.	55 Habitat (Logement)				
					551 Parc privé de la collectivité	552 Aide au secteur locatif	553 Aide à l'accession à la propriété	554 Aire d'accueil des gens du voyage	555 Logement social
DEPENSES		0,00	0,00	0,00	0,00	2 175 563,84	9 000,00	0,00	0,00
202	Frais réalisation documents urbanisme	0,00	0,00	0,00	0,00	0,00	0,00	0,00	0,00
2031	Frais d'études	0,00	0,00	0,00	0,00	0,00	0,00	0,00	0,00
2033	Frais d'insertion	0,00	0,00	0,00	0,00	0,00	0,00	0,00	0,00
204182	Autres org pub - Bât. et installations	0,00	0,00	0,00	0,00	1 060 471,20	0,00	0,00	0,00
20421	Privé : Bien mobilier, matériel	0,00	0,00	0,00	0,00	0,00	0,00	0,00	0,00
20422	Privé : Bâtiments, installations	0,00	0,00	0,00	0,00	1 115 092,64	9 000,00	0,00	0,00
2051	Concessions, droits similaires	0,00	0,00	0,00	0,00	0,00	0,00	0,00	0,00
2115	Terrains bâtis	0,00	0,00	0,00	0,00	0,00	0,00	0,00	0,00
2118	Autres terrains	0,00	0,00	0,00	0,00	0,00	0,00	0,00	0,00
2121	Plantations d'arbres et d'arbustes	0,00	0,00	0,00	0,00	0,00	0,00	0,00	0,00
2158	Autres inst.,matériel,outil. techniques	0,00	0,00	0,00	0,00	0,00	0,00	0,00	0,00
21611	Biens sous-jacents	0,00	0,00	0,00	0,00	0,00	0,00	0,00	0,00
21828	Autres matériels de transport	0,00	0,00	0,00	0,00	0,00	0,00	0,00	0,00
21848	Autres matériels de bureau et mobiliers	0,00	0,00	0,00	0,00	0,00	0,00	0,00	0,00
2188	Autres immobilisations corporelles	0,00	0,00	0,00	0,00	0,00	0,00	0,00	0,00
2312	Agencements et aménagements de terrains	0,00	0,00	0,00	0,00	0,00	0,00	0,00	0,00
2313	Constructions	0,00	0,00	0,00	0,00	0,00	0,00	0,00	0,00
2315	Install., matériel et outill. technique	0,00	0,00	0,00	0,00	0,00	0,00	0,00	0,00
2317	Immo. corporelles reçues mise à dispo.	0,00	0,00	0,00	0,00	0,00	0,00	0,00	0,00
2318	Autres immo. corporelles en cours	0,00	0,00	0,00	0,00	0,00	0,00	0,00	0,00
238	Avances commandes immo corporelles	0,00	0,00	0,00	0,00	0,00	0,00	0,00	0,00
RECETTES		0,00	0,00	0,00	0,00	333 192,00	0,00	0,00	0,00
1311	Subv. transf. Etat et établ. nationaux	0,00	0,00	0,00	0,00	90 000,00	0,00	0,00	0,00
13141	Subv. transf. Communes membres du GFP	0,00	0,00	0,00	0,00	7 000,00	0,00	0,00	0,00
1321	Subv. non transf. Etat, établ. nationaux	0,00	0,00	0,00	0,00	0,00	0,00	0,00	0,00
1328	Autres subventions d'équip. non transf.	0,00	0,00	0,00	0,00	0,00	0,00	0,00	0,00
1338	Autres fonds équip. transférables	0,00	0,00	0,00	0,00	236 192,00	0,00	0,00	0,00
2745	Avances remboursables	0,00	0,00	0,00	0,00	0,00	0,00	0,00	0,00

(1) Détailler conformément au plan de comptes.

IV – ANNEXES	IV
A – PRESENTATION CROISEE – SECTION D'INVESTISSEMENT – PRESENTATION DETAILLEE	A1.905

FONCTION 5 – Aménagement des territoires et habitat (suite 2)

Article / compte nature (1)	Libellé	56 Actions en faveur du littoral	57 Techno. de l'information et de la comm.	58 Autres actions		59 Sécurité	TOTAL DU CHAPITRE
				581 Réserves Foncières	588 Autres actions d'aménagement		
DEPENSES		0,00	827 945,50	0,00	0,00	0,00	13 873 460,48
202	Frais réalisation documents urbanisme	0,00	0,00	0,00	0,00	0,00	9 140,77
2031	Frais d'études	0,00	0,00	0,00	0,00	0,00	1 210 955,51
2033	Frais d'insertion	0,00	0,00	0,00	0,00	0,00	22 617,42
204182	Autres org pub - Bât. et installations	0,00	0,00	0,00	0,00	0,00	1 585 471,20
20421	Privé : Bien mobilier, matériel	0,00	0,00	0,00	0,00	0,00	3 000,00
20422	Privé : Bâtiments, installations	0,00	0,00	0,00	0,00	0,00	1 848 768,80
2051	Concessions, droits similaires	0,00	0,00	0,00	0,00	0,00	89 172,35
2115	Terrains bâtis	0,00	0,00	0,00	0,00	0,00	397 808,61
2118	Autres terrains	0,00	0,00	0,00	0,00	0,00	1 027 955,88
2121	Plantations d'arbres et d'arbustes	0,00	0,00	0,00	0,00	0,00	38 028,95
2158	Autres inst.,matériel,outil. techniques	0,00	0,00	0,00	0,00	0,00	75 126,47
21611	Biens sous-jacents	0,00	0,00	0,00	0,00	0,00	49 901,50
21828	Autres matériels de transport	0,00	0,00	0,00	0,00	0,00	494 530,31
21848	Autres matériels de bureau et mobiliers	0,00	0,00	0,00	0,00	0,00	292 164,24
2188	Autres immobilisations corporelles	0,00	0,00	0,00	0,00	0,00	40 250,26
2312	Agencements et aménagements de terrains	0,00	0,00	0,00	0,00	0,00	4 155,65
2313	Constructions	0,00	0,00	0,00	0,00	0,00	662 511,95
2315	Install., matériel et outill. technique	0,00	827 945,50	0,00	0,00	0,00	1 870 490,26
2317	Immo. corporelles reçues mise à dispo.	0,00	0,00	0,00	0,00	0,00	2 081 628,56
2318	Autres immo. corporelles en cours	0,00	0,00	0,00	0,00	0,00	59 833,79
238	Avances commandes immo corporelles	0,00	0,00	0,00	0,00	0,00	2 009 948,00
RECETTES		0,00	0,00	0,00	0,00	0,00	1 022 405,59
1311	Subv. transf. Etat et établ. nationaux	0,00	0,00	0,00	0,00	0,00	111 276,34
13141	Subv. transf. Communes membres du GFP	0,00	0,00	0,00	0,00	0,00	7 000,00
1321	Subv. non transf. Etat, établ. nationaux	0,00	0,00	0,00	0,00	0,00	8 000,00
1328	Autres subventions d'équip. non transf.	0,00	0,00	0,00	0,00	0,00	159 937,25
1338	Autres fonds équip. transférables	0,00	0,00	0,00	0,00	0,00	236 192,00
2745	Avances remboursables	0,00	0,00	0,00	0,00	0,00	500 000,00

(1) Détailler conformément au plan de comptes.

IV – ANNEXES	IV
A – PRESENTATION CROISEE – SECTION D'INVESTISSEMENT – PRESENTATION DETAILLEE	A1.906

FONCTION 6 – Action économique

Article / compte nature (1)	Libellé	60 Services communs	61 Interventions économiques transversales	62 Structure d'animation et de dév. éco.	63 Actions sectorielles			
					631 Agriculture, pêche et agro-alimentaire		632 Industrie, commerce et artisanat	633 Développement touristique
					6311 Laboratoire	6312 Autres		
DEPENSES		0,00	0,00	207 000,00	0,00	0,00	597 629,68	0,00
165	Dépôts et cautionnements reçus	0,00	0,00	0,00	0,00	0,00	0,00	0,00
2031	Frais d'études	0,00	0,00	0,00	0,00	0,00	132 587,67	0,00
2033	Frais d'insertion	0,00	0,00	0,00	0,00	0,00	6 854,67	0,00
204121	Subv.Régions : Bien mobilier, matériel	0,00	0,00	0,00	0,00	0,00	0,00	0,00
204122	Subv. Régions : Bâtiments, installations	0,00	0,00	0,00	0,00	0,00	0,00	0,00
2041711	Subv. SNCF : Bien mobilier, matériel	0,00	0,00	0,00	0,00	0,00	0,00	0,00
2041712	Subv. SNCF : Bâtiments, installations	0,00	0,00	0,00	0,00	0,00	0,00	0,00
20421	Privé : Bien mobilier, matériel	0,00	0,00	0,00	0,00	0,00	0,00	0,00
20422	Privé : Bâtiments, installations	0,00	0,00	207 000,00	0,00	0,00	186 253,91	0,00
2115	Terrains bâtis	0,00	0,00	0,00	0,00	0,00	109 500,00	0,00
2118	Autres terrains	0,00	0,00	0,00	0,00	0,00	132 457,51	0,00
2188	Autres immobilisations corporelles	0,00	0,00	0,00	0,00	0,00	0,00	0,00
2313	Constructions	0,00	0,00	0,00	0,00	0,00	0,00	0,00
2315	Install., matériel et outill. technique	0,00	0,00	0,00	0,00	0,00	29 975,92	0,00
237	Avances commandes immo incorporelles	0,00	0,00	0,00	0,00	0,00	0,00	0,00
2745	Avances remboursables	0,00	0,00	0,00	0,00	0,00	0,00	0,00
RECETTES		0,00	0,00	0,00	0,00	0,00	0,00	0,00
1311	Subv. transf. Etat et établ. nationaux	0,00	0,00	0,00	0,00	0,00	0,00	0,00
1312	Subv. transf. Régions	0,00	0,00	0,00	0,00	0,00	0,00	0,00
1321	Subv. non transf. Etat, établ. nationaux	0,00	0,00	0,00	0,00	0,00	0,00	0,00
1322	Subv. non transf. Régions	0,00	0,00	0,00	0,00	0,00	0,00	0,00
13462	Dotation de soutien à l'invest local	0,00	0,00	0,00	0,00	0,00	0,00	0,00
165	Dépôts et cautionnements reçus	0,00	0,00	0,00	0,00	0,00	0,00	0,00
2745	Avances remboursables	0,00	0,00	0,00	0,00	0,00	0,00	0,00

(1) Détailler conformément au plan de comptes.

IV – ANNEXES	IV
A – PRESENTATION CROISEE – SECTION D'INVESTISSEMENT – PRESENTATION DETAILLEE	A1.906

FONCTION 6 – Action économique (suite)

Article / compte nature (1)	Libellé	64 Rayonnement, attractivité du territoire	65 Insertion éco. et éco.sociale, solidaire	66 Maintien et dév. des services publics	67 Recherche et innovation	68 Autres actions	TOTAL DU CHAPITRE
DEPENSES		10 021 074,10	94 000,00	0,00	59 414,51	1 036 759,65	12 015 877,94
165	Dépôts et cautionnements reçus	0,00	0,00	0,00	0,00	16 589,27	16 589,27
2031	Frais d'études	420 115,44	0,00	0,00	0,00	0,00	552 703,11
2033	Frais d'insertion	0,00	0,00	0,00	0,00	0,00	6 854,67
204121	Subv. Régions : Bien mobilier, matériel	0,00	0,00	0,00	48 914,51	0,00	48 914,51
204122	Subv. Régions : Bâtiments, installations	1 310 000,00	0,00	0,00	0,00	0,00	1 310 000,00
2041711	Subv. SNCF : Bien mobilier, matériel	37 400,00	0,00	0,00	0,00	0,00	37 400,00
2041712	Subv. SNCF : Bâtiments, installations	60 000,00	0,00	0,00	0,00	0,00	60 000,00
20421	Privé : Bien mobilier, matériel	0,00	32 000,00	0,00	10 500,00	0,00	42 500,00
20422	Privé : Bâtiments, installations	7 752 500,00	62 000,00	0,00	0,00	0,00	8 207 753,91
2115	Terrains bâtis	0,00	0,00	0,00	0,00	0,00	109 500,00
2118	Autres terrains	0,00	0,00	0,00	0,00	0,00	132 457,51
2188	Autres immobilisations corporelles	0,00	0,00	0,00	0,00	3 884,39	3 884,39
2313	Constructions	27 083,68	0,00	0,00	0,00	118 788,35	145 872,03
2315	Install., matériel et outill. technique	228 974,98	0,00	0,00	0,00	397 497,64	656 448,54
237	Avances commandes immo incorporelles	185 000,00	0,00	0,00	0,00	0,00	185 000,00
2745	Avances remboursables	0,00	0,00	0,00	0,00	500 000,00	500 000,00
RECETTES		2 284 458,42	0,00	0,00	20 000,00	38 898,98	2 343 357,40
1311	Subv. transf. Etat et établ. nationaux	597 217,08	0,00	0,00	0,00	0,00	597 217,08
1312	Subv. transf. Régions	700 000,00	0,00	0,00	0,00	0,00	700 000,00
1321	Subv. non transf. Etat, établ. nationaux	400 000,00	0,00	0,00	0,00	0,00	400 000,00
1322	Subv. non transf. Régions	24 907,28	0,00	0,00	0,00	1 500,00	26 407,28
13462	Dotation de soutien à l'invest local	562 334,06	0,00	0,00	0,00	0,00	562 334,06
165	Dépôts et cautionnements reçus	0,00	0,00	0,00	0,00	27 398,98	27 398,98
2745	Avances remboursables	0,00	0,00	0,00	20 000,00	10 000,00	30 000,00

(1) Détailler conformément au plan de comptes.

IV – ANNEXES	IV
A – PRESENTATION CROISEE – SECTION D'INVESTISSEMENT – PRESENTATION DETAILLEE	A1.907

FONCTION 7 – Environnement

Article / compte nature (1)	Libellé	70 Services communs	71 Actions transversales	72 Actions déchets et propreté urbaine					
				720 Services communs collecte et propreté	721 Collecte et traitement des déchets			722 Propreté urbaine	
					7211 Actions prévention et sensibilisation	7212 Collecte des déchets	7213 Tri, valorisation, traitement déchets	7221 Actions prévention et sensibilisation	7222 Action propreté urbaine et nettoieement
DEPENSES		0,00	0,00	0,00	0,00	0,00	0,00	594 323,97	
1311	Subv. transf. Etat et établ. nationaux	0,00	0,00	0,00	0,00	0,00	0,00	0,00	
1312	Subv. transf. Régions	0,00	0,00	0,00	0,00	0,00	0,00	0,00	
2031	Frais d'études	0,00	0,00	0,00	0,00	0,00	0,00	5 280,00	
2041412	Subv. Cne GFP : Bâtiments, installations	0,00	0,00	0,00	0,00	0,00	0,00	0,00	
20415342	IC : Bâtiments, installations	0,00	0,00	0,00	0,00	0,00	0,00	0,00	
204182	Autres org pub - Bât. et installations	0,00	0,00	0,00	0,00	0,00	0,00	0,00	
20422	Privé : Bâtiments, installations	0,00	0,00	0,00	0,00	0,00	0,00	0,00	
2118	Autres terrains	0,00	0,00	0,00	0,00	0,00	0,00	0,00	
2121	Plantations d'arbres et d'arbustes	0,00	0,00	0,00	0,00	0,00	0,00	0,00	
2152	Installations de voirie	0,00	0,00	0,00	0,00	0,00	0,00	5 749,01	
215731	Matériel roulant	0,00	0,00	0,00	0,00	0,00	0,00	542 921,15	
21578	Autre matériel technique	0,00	0,00	0,00	0,00	0,00	0,00	32 905,55	
2158	Autres inst.,matériel,outill. techniques	0,00	0,00	0,00	0,00	0,00	0,00	3 632,37	
21848	Autres matériels de bureau et mobiliers	0,00	0,00	0,00	0,00	0,00	0,00	1 791,04	
2188	Autres immobilisations corporelles	0,00	0,00	0,00	0,00	0,00	0,00	0,00	
2312	Agencements et aménagements de terrains	0,00	0,00	0,00	0,00	0,00	0,00	0,00	
2313	Constructions	0,00	0,00	0,00	0,00	0,00	0,00	2 044,85	
2315	Install., matériel et outill. technique	0,00	0,00	0,00	0,00	0,00	0,00	0,00	
238	Avances commandes immo corporelles	0,00	0,00	0,00	0,00	0,00	0,00	0,00	
4581	Dépenses	0,00	0,00	0,00	0,00	0,00	0,00	0,00	
RECETTES		0,00	0,00	0,00	0,00	0,00	0,00	110 000,00	
1311	Subv. transf. Etat et établ. nationaux	0,00	0,00	0,00	0,00	0,00	0,00	0,00	
1312	Subv. transf. Régions	0,00	0,00	0,00	0,00	0,00	0,00	0,00	
1313	Subv. transf. Départements	0,00	0,00	0,00	0,00	0,00	0,00	0,00	
1338	Autres fonds équip. transférables	0,00	0,00	0,00	0,00	0,00	0,00	0,00	
1348	Autres fonds non transférables	0,00	0,00	0,00	0,00	0,00	0,00	110 000,00	
20422	Privé : Bâtiments, installations	0,00	0,00	0,00	0,00	0,00	0,00	0,00	
2315	Install., matériel et outill. technique	0,00	0,00	0,00	0,00	0,00	0,00	0,00	
4582	Opérations sous mandat	0,00	0,00	0,00	0,00	0,00	0,00	0,00	

(1) Détailler conformément au plan de comptes.

IV – ANNEXES	IV
A – PRESENTATION CROISEE – SECTION D'INVESTISSEMENT – PRESENTATION DETAILLEE	A1.907

FONCTION 7 – Environnement (suite 1)

Article / compte nature (1)	Libellé	73 Actions en matière de gestion des eaux					74 Politique de l'air
		731 Politique de l'eau	732 Eau potable	733 Assainissement	734 Eaux pluviales	735 Lutte contre les inondations	
DEPENSES		1 791 385,86	0,00	0,00	741 748,48	373 210,35	0,00
1311	Subv. transf. Etat et établ. nationaux	0,00	0,00	0,00	0,00	0,00	0,00
1312	Subv. transf. Régions	0,00	0,00	0,00	0,00	0,00	0,00
2031	Frais d'études	53 223,33	0,00	0,00	13 222,34	31 530,28	0,00
2041412	Subv. Cne GFP : Bâtiments, installations	0,00	0,00	0,00	0,00	0,00	0,00
20415342	IC : Bâtiments, installations	0,00	0,00	0,00	150 000,00	0,00	0,00
204182	Autres org pub - Bât. et installations	559 000,00	0,00	0,00	0,00	0,00	0,00
20422	Privé : Bâtiments, installations	0,00	0,00	0,00	0,00	0,00	0,00
2118	Autres terrains	8 265,86	0,00	0,00	0,00	194,34	0,00
2121	Plantations d'arbres et d'arbustes	3 245,42	0,00	0,00	0,00	0,00	0,00
2152	Installations de voirie	0,00	0,00	0,00	0,00	0,00	0,00
215731	Matériel roulant	0,00	0,00	0,00	0,00	0,00	0,00
21578	Autre matériel technique	0,00	0,00	0,00	0,00	0,00	0,00
2158	Autres inst.,matériel,outil. techniques	55 537,25	0,00	0,00	518,76	28 100,78	0,00
21848	Autres matériels de bureau et mobiliers	0,00	0,00	0,00	0,00	0,00	0,00
2188	Autres immobilisations corporelles	2 043,74	0,00	0,00	2 469,60	0,00	0,00
2312	Agencements et aménagements de terrains	309 245,36	0,00	0,00	0,00	30 081,38	0,00
2313	Constructions	59 458,48	0,00	0,00	0,00	0,00	0,00
2315	Install., matériel et outill. technique	0,00	0,00	0,00	529 179,50	283 303,57	0,00
238	Avances commandes immo corporelles	734 398,63	0,00	0,00	0,00	0,00	0,00
4581	Dépenses	6 967,79	0,00	0,00	46 358,28	0,00	0,00
RECETTES		22 306,60	0,00	0,00	50 957,42	184 233,94	0,00
1311	Subv. transf. Etat et établ. nationaux	0,00	0,00	0,00	0,00	183 931,30	0,00
1312	Subv. transf. Régions	4 899,40	0,00	0,00	0,00	0,00	0,00
1313	Subv. transf. Départements	10 500,00	0,00	0,00	0,00	0,00	0,00
1338	Autres fonds équip. transférables	0,00	0,00	0,00	0,00	0,00	0,00
1348	Autres fonds non transférables	0,00	0,00	0,00	0,00	0,00	0,00
20422	Privé : Bâtiments, installations	0,00	0,00	0,00	0,00	0,00	0,00
2315	Install., matériel et outill. technique	0,00	0,00	0,00	4 599,14	302,64	0,00
4582	Opérations sous mandat	6 907,20	0,00	0,00	46 358,28	0,00	0,00

(1) Détailler conformément au plan de comptes.

IV – ANNEXES	IV
A – PRESENTATION CROISEE – SECTION D'INVESTISSEMENT – PRESENTATION DETAILLEE	A1.907

FONCTION 7 – Environnement (suite 2)

Article / compte nature (1)	Libellé	75 Politique de l'énergie					76	77	78	TOTAL DU CHAPITRE
		751 Réseaux de chaleur et de froid	752 Energie photovoltaïque	753 Energie éolienne	754 Energie hydraulique	758 Autres actions	Préserv. patrim. naturel,risques techno.	Environnement infrastructures transports	Autres actions	
DEPENSES		0,00	0,00	0,00	0,00	2 276 397,25	99 186,86	0,00	0,00	5 876 252,77
1311	Subv. transf. Etat et établ. nationaux	0,00	0,00	0,00	0,00	792 620,00	0,00	0,00	0,00	792 620,00
1312	Subv. transf. Régions	0,00	0,00	0,00	0,00	17 500,00	0,00	0,00	0,00	17 500,00
2031	Frais d'études	0,00	0,00	0,00	0,00	42 008,58	0,00	0,00	0,00	145 264,53
2041412	Subv. Cne GFP : Bâtiments, installations	0,00	0,00	0,00	0,00	598 875,00	0,00	0,00	0,00	598 875,00
20415342	IC : Bâtiments, installations	0,00	0,00	0,00	0,00	0,00	0,00	0,00	0,00	150 000,00
204182	Autres org pub - Bât. et installations	0,00	0,00	0,00	0,00	0,00	0,00	0,00	0,00	559 000,00
20422	Privé : Bâtiments, installations	0,00	0,00	0,00	0,00	684 735,26	0,00	0,00	0,00	684 735,26
2118	Autres terrains	0,00	0,00	0,00	0,00	0,00	0,00	0,00	0,00	8 460,20
2121	Plantations d'arbres et d'arbustes	0,00	0,00	0,00	0,00	0,00	0,00	0,00	0,00	3 245,42
2152	Installations de voirie	0,00	0,00	0,00	0,00	0,00	0,00	0,00	0,00	5 749,01
215731	Matériel roulant	0,00	0,00	0,00	0,00	0,00	0,00	0,00	0,00	542 921,15
21578	Autre matériel technique	0,00	0,00	0,00	0,00	0,00	0,00	0,00	0,00	32 905,55
2158	Autres inst.,matériel,outil. techniques	0,00	0,00	0,00	0,00	0,00	0,00	0,00	0,00	87 789,16
21848	Autres matériels de bureau et mobiliers	0,00	0,00	0,00	0,00	0,00	0,00	0,00	0,00	1 791,04
2188	Autres immobilisations corporelles	0,00	0,00	0,00	0,00	0,00	0,00	0,00	0,00	4 513,34
2312	Agencements et aménagements de terrains	0,00	0,00	0,00	0,00	0,00	99 186,86	0,00	0,00	438 513,60
2313	Constructions	0,00	0,00	0,00	0,00	140 658,41	0,00	0,00	0,00	202 161,74
2315	Install., matériel et outill. technique	0,00	0,00	0,00	0,00	0,00	0,00	0,00	0,00	812 483,07
238	Avances commandes immo corporelles	0,00	0,00	0,00	0,00	0,00	0,00	0,00	0,00	734 398,63
4581	Dépenses	0,00	0,00	0,00	0,00	0,00	0,00	0,00	0,00	53 326,07
RECETTES		0,00	0,00	0,00	0,00	86 649,13	1 943,75	0,00	0,00	456 090,84
1311	Subv. transf. Etat et établ. nationaux	0,00	0,00	0,00	0,00	16 875,00	0,00	0,00	0,00	200 806,30
1312	Subv. transf. Régions	0,00	0,00	0,00	0,00	51 731,50	0,00	0,00	0,00	56 630,90
1313	Subv. transf. Départements	0,00	0,00	0,00	0,00	0,00	0,00	0,00	0,00	10 500,00
1338	Autres fonds équip. transférables	0,00	0,00	0,00	0,00	16 042,63	0,00	0,00	0,00	16 042,63
1348	Autres fonds non transférables	0,00	0,00	0,00	0,00	0,00	0,00	0,00	0,00	110 000,00
20422	Privé : Bâtiments, installations	0,00	0,00	0,00	0,00	2 000,00	0,00	0,00	0,00	2 000,00
2315	Install., matériel et outill. technique	0,00	0,00	0,00	0,00	0,00	1 943,75	0,00	0,00	6 845,53
4582	Opérations sous mandat	0,00	0,00	0,00	0,00	0,00	0,00	0,00	0,00	53 265,48

(1) Détailler conformément au plan de comptes.

IV – ANNEXES	IV
A – PRESENTATION CROISEE – SECTION D'INVESTISSEMENT – PRESENTATION DETAILLEE	A1.908

FONCTION 8 – Transports

Article / compte nature (1)	Libellé	80 Services communs	81 Transports scolaires	82 Transports publics de voyageurs						
				820 Services communs	821 Transport sur route	822 Transport ferroviaire	823 Transport fluvial	824 Transport maritime	825 Transport aérien	828 Autres transports
DEPENSES		0,00	0,00	0,00	0,00	0,00	0,00	0,00	0,00	0,00
202	Frais réalisation documents urbanisme	0,00	0,00	0,00	0,00	0,00	0,00	0,00	0,00	0,00
2031	Frais d'études	0,00	0,00	0,00	0,00	0,00	0,00	0,00	0,00	0,00
204132	Subv. Dpt : Bâtiments, installations	0,00	0,00	0,00	0,00	0,00	0,00	0,00	0,00	0,00
20421	Privé : Bien mobilier, matériel	0,00	0,00	0,00	0,00	0,00	0,00	0,00	0,00	0,00
20422	Privé : Bâtiments, installations	0,00	0,00	0,00	0,00	0,00	0,00	0,00	0,00	0,00
2051	Concessions, droits similaires	0,00	0,00	0,00	0,00	0,00	0,00	0,00	0,00	0,00
2112	Terrains de voirie	0,00	0,00	0,00	0,00	0,00	0,00	0,00	0,00	0,00
2118	Autres terrains	0,00	0,00	0,00	0,00	0,00	0,00	0,00	0,00	0,00
2152	Installations de voirie	0,00	0,00	0,00	0,00	0,00	0,00	0,00	0,00	0,00
215738	Autre matériel et outillage de voirie	0,00	0,00	0,00	0,00	0,00	0,00	0,00	0,00	0,00
21578	Autre matériel technique	0,00	0,00	0,00	0,00	0,00	0,00	0,00	0,00	0,00
2158	Autres inst.,matériel,outil. techniques	0,00	0,00	0,00	0,00	0,00	0,00	0,00	0,00	0,00
21828	Autres matériels de transport	0,00	0,00	0,00	0,00	0,00	0,00	0,00	0,00	0,00
21838	Autre matériel informatique	0,00	0,00	0,00	0,00	0,00	0,00	0,00	0,00	0,00
21848	Autres matériels de bureau et mobiliers	0,00	0,00	0,00	0,00	0,00	0,00	0,00	0,00	0,00
2188	Autres immobilisations corporelles	0,00	0,00	0,00	0,00	0,00	0,00	0,00	0,00	0,00
2313	Constructions	0,00	0,00	0,00	0,00	0,00	0,00	0,00	0,00	0,00
2315	Install., matériel et outill. technique	0,00	0,00	0,00	0,00	0,00	0,00	0,00	0,00	0,00
238	Avances commandes immo corporelles	0,00	0,00	0,00	0,00	0,00	0,00	0,00	0,00	0,00
RECETTES		0,00	0,00	0,00	0,00	0,00	0,00	0,00	0,00	0,00
1313	Subv. transf. Départements	0,00	0,00	0,00	0,00	0,00	0,00	0,00	0,00	0,00
1318	Autres subventions d'équipement transf.	0,00	0,00	0,00	0,00	0,00	0,00	0,00	0,00	0,00
1321	Subv. non transf. Etat, établ. nationaux	0,00	0,00	0,00	0,00	0,00	0,00	0,00	0,00	0,00
13278	Autres fonds européens	0,00	0,00	0,00	0,00	0,00	0,00	0,00	0,00	0,00
1328	Autres subventions d'équip. non transf.	0,00	0,00	0,00	0,00	0,00	0,00	0,00	0,00	0,00
204131	Subv. Dpt : Bien mobilier, matériel	0,00	0,00	0,00	0,00	0,00	0,00	0,00	0,00	0,00
2315	Install., matériel et outill. technique	0,00	0,00	0,00	0,00	0,00	0,00	0,00	0,00	0,00
238	Avances commandes immo corporelles	0,00	0,00	0,00	0,00	0,00	0,00	0,00	0,00	0,00

(1) Détailler conformément au plan de comptes.

IV – ANNEXES	IV
A – PRESENTATION CROISEE – SECTION D'INVESTISSEMENT – PRESENTATION DETAILLEE	A1.908

FONCTION 8 – Transports (suite 1)

Article / compte nature (1)	Libellé	83 Transports de marchandises						838 Autres transports
		830	831	832	833	834	835	
		Services communs	Fret routier	Fret ferroviaire	Fret fluvial	Fret maritime	Fret aérien	
DEPENSES		0,00	0,00	0,00	0,00	0,00	0,00	0,00
202	Frais réalisation documents urbanisme	0,00	0,00	0,00	0,00	0,00	0,00	0,00
2031	Frais d'études	0,00	0,00	0,00	0,00	0,00	0,00	0,00
204132	Subv. Dpt : Bâtiments, installations	0,00	0,00	0,00	0,00	0,00	0,00	0,00
20421	Privé : Bien mobilier, matériel	0,00	0,00	0,00	0,00	0,00	0,00	0,00
20422	Privé : Bâtiments, installations	0,00	0,00	0,00	0,00	0,00	0,00	0,00
2051	Concessions, droits similaires	0,00	0,00	0,00	0,00	0,00	0,00	0,00
2112	Terrains de voirie	0,00	0,00	0,00	0,00	0,00	0,00	0,00
2118	Autres terrains	0,00	0,00	0,00	0,00	0,00	0,00	0,00
2152	Installations de voirie	0,00	0,00	0,00	0,00	0,00	0,00	0,00
215738	Autre matériel et outillage de voirie	0,00	0,00	0,00	0,00	0,00	0,00	0,00
21578	Autre matériel technique	0,00	0,00	0,00	0,00	0,00	0,00	0,00
2158	Autres inst.,matériel,outil. techniques	0,00	0,00	0,00	0,00	0,00	0,00	0,00
21828	Autres matériels de transport	0,00	0,00	0,00	0,00	0,00	0,00	0,00
21838	Autre matériel informatique	0,00	0,00	0,00	0,00	0,00	0,00	0,00
21848	Autres matériels de bureau et mobiliers	0,00	0,00	0,00	0,00	0,00	0,00	0,00
2188	Autres immobilisations corporelles	0,00	0,00	0,00	0,00	0,00	0,00	0,00
2313	Constructions	0,00	0,00	0,00	0,00	0,00	0,00	0,00
2315	Install., matériel et outill. technique	0,00	0,00	0,00	0,00	0,00	0,00	0,00
238	Avances commandes immo corporelles	0,00	0,00	0,00	0,00	0,00	0,00	0,00
RECETTES		0,00	0,00	0,00	0,00	0,00	0,00	0,00
1313	Subv. transf. Départements	0,00	0,00	0,00	0,00	0,00	0,00	0,00
1318	Autres subventions d'équipement transf.	0,00	0,00	0,00	0,00	0,00	0,00	0,00
1321	Subv. non transf. Etat, établ. nationaux	0,00	0,00	0,00	0,00	0,00	0,00	0,00
13278	Autres fonds européens	0,00	0,00	0,00	0,00	0,00	0,00	0,00
1328	Autres subventions d'équip. non transf.	0,00	0,00	0,00	0,00	0,00	0,00	0,00
204131	Subv. Dpt : Bien mobilier, matériel	0,00	0,00	0,00	0,00	0,00	0,00	0,00
2315	Install., matériel et outill. technique	0,00	0,00	0,00	0,00	0,00	0,00	0,00
238	Avances commandes immo corporelles	0,00	0,00	0,00	0,00	0,00	0,00	0,00

(1) Détailler conformément au plan de comptes.

IV – ANNEXES	IV
A – PRESENTATION CROISEE – SECTION D'INVESTISSEMENT – PRESENTATION DETAILLEE	A1.908

FONCTION 8 – Transports (suite 2)

Article / compte nature (1)	Libellé	84 Voirie							
		841 Voirie nationale	842 Voirie régionale	843 Voirie départementale	844 Voirie métropolitaine	845 Voirie communale	846 Viabilité hivernale et aléas climatiques	847 Equipements de voirie	849 Sécurité routière
DEPENSES		0,00	0,00	20 231,05	9 844 372,46	0,00	0,00	0,00	0,00
202	Frais réalisation documents urbanisme	0,00	0,00	0,00	157 620,41	0,00	0,00	0,00	0,00
2031	Frais d'études	0,00	0,00	0,00	82 974,60	0,00	0,00	0,00	0,00
204132	Subv. Dpt : Bâtiments, installations	0,00	0,00	20 231,05	0,00	0,00	0,00	0,00	0,00
20421	Privé : Bien mobilier, matériel	0,00	0,00	0,00	174 054,21	0,00	0,00	0,00	0,00
20422	Privé : Bâtiments, installations	0,00	0,00	0,00	551 595,92	0,00	0,00	0,00	0,00
2051	Concessions, droits similaires	0,00	0,00	0,00	122 661,00	0,00	0,00	0,00	0,00
2112	Terrains de voirie	0,00	0,00	0,00	21 758,99	0,00	0,00	0,00	0,00
2118	Autres terrains	0,00	0,00	0,00	164,75	0,00	0,00	0,00	0,00
2152	Installations de voirie	0,00	0,00	0,00	122 252,11	0,00	0,00	0,00	0,00
215738	Autre matériel et outillage de voirie	0,00	0,00	0,00	7 565,54	0,00	0,00	0,00	0,00
21578	Autre matériel technique	0,00	0,00	0,00	82 332,99	0,00	0,00	0,00	0,00
2158	Autres inst.,matériel,outill. techniques	0,00	0,00	0,00	15 478,57	0,00	0,00	0,00	0,00
21828	Autres matériels de transport	0,00	0,00	0,00	809 251,57	0,00	0,00	0,00	0,00
21838	Autre matériel informatique	0,00	0,00	0,00	878,40	0,00	0,00	0,00	0,00
21848	Autres matériels de bureau et mobiliers	0,00	0,00	0,00	3 688,42	0,00	0,00	0,00	0,00
2188	Autres immobilisations corporelles	0,00	0,00	0,00	18 864,84	0,00	0,00	0,00	0,00
2313	Constructions	0,00	0,00	0,00	251 721,71	0,00	0,00	0,00	0,00
2315	Install., matériel et outill. technique	0,00	0,00	0,00	7 415 903,00	0,00	0,00	0,00	0,00
238	Avances commandes immo corporelles	0,00	0,00	0,00	5 605,43	0,00	0,00	0,00	0,00
RECETTES		0,00	0,00	0,00	592 094,95	0,00	0,00	0,00	0,00
1313	Subv. transf. Départements	0,00	0,00	0,00	106 000,00	0,00	0,00	0,00	0,00
1318	Autres subventions d'équipement transf.	0,00	0,00	0,00	105 018,00	0,00	0,00	0,00	0,00
1321	Subv. non transf. Etat, établ. nationaux	0,00	0,00	0,00	51 786,24	0,00	0,00	0,00	0,00
13278	Autres fonds européens	0,00	0,00	0,00	296 883,59	0,00	0,00	0,00	0,00
1328	Autres subventions d'équip. non transf.	0,00	0,00	0,00	29 772,88	0,00	0,00	0,00	0,00
204131	Subv. Dpt : Bien mobilier, matériel	0,00	0,00	0,00	0,00	0,00	0,00	0,00	0,00
2315	Install., matériel et outill. technique	0,00	0,00	0,00	1 741,20	0,00	0,00	0,00	0,00
238	Avances commandes immo corporelles	0,00	0,00	0,00	893,04	0,00	0,00	0,00	0,00

(1) Détailler conformément au plan de comptes.

IV – ANNEXES	IV
A – PRESENTATION CROISEE – SECTION D'INVESTISSEMENT – PRESENTATION DETAILLEE	A1.908

FONCTION 8 – Transports (suite 3)

Article / compte nature (1)	Libellé	85 Infrastructures					86 Liaisons multimodales	87 Circulations douces	89 Sécurité	TOTAL DU CHAPITRE
		851 Gares, autres infrastructures routières	852 Gares et autres infrastructures ferrov.	853 Haltes, autres infrastructures fluviales	854 Ports, autres infrastructures portuaires	855 Aéroports et autres infrastructures				
DEPENSES		0,00	0,00	0,00	0,00	0,00	0,00	0,00	9 864 603,51	
202	Frais réalisation documents urbanisme	0,00	0,00	0,00	0,00	0,00	0,00	0,00	157 620,41	
2031	Frais d'études	0,00	0,00	0,00	0,00	0,00	0,00	0,00	82 974,60	
204132	Subv. Dpt : Bâtiments, installations	0,00	0,00	0,00	0,00	0,00	0,00	0,00	20 231,05	
20421	Privé : Bien mobilier, matériel	0,00	0,00	0,00	0,00	0,00	0,00	0,00	174 054,21	
20422	Privé : Bâtiments, installations	0,00	0,00	0,00	0,00	0,00	0,00	0,00	551 595,92	
2051	Concessions, droits similaires	0,00	0,00	0,00	0,00	0,00	0,00	0,00	122 661,00	
2112	Terrains de voirie	0,00	0,00	0,00	0,00	0,00	0,00	0,00	21 758,99	
2118	Autres terrains	0,00	0,00	0,00	0,00	0,00	0,00	0,00	164,75	
2152	Installations de voirie	0,00	0,00	0,00	0,00	0,00	0,00	0,00	122 252,11	
215738	Autre matériel et outillage de voirie	0,00	0,00	0,00	0,00	0,00	0,00	0,00	7 565,54	
21578	Autre matériel technique	0,00	0,00	0,00	0,00	0,00	0,00	0,00	82 332,99	
2158	Autres inst.,matériel,outil. techniques	0,00	0,00	0,00	0,00	0,00	0,00	0,00	15 478,57	
21828	Autres matériels de transport	0,00	0,00	0,00	0,00	0,00	0,00	0,00	809 251,57	
21838	Autre matériel informatique	0,00	0,00	0,00	0,00	0,00	0,00	0,00	878,40	
21848	Autres matériels de bureau et mobiliers	0,00	0,00	0,00	0,00	0,00	0,00	0,00	3 688,42	
2188	Autres immobilisations corporelles	0,00	0,00	0,00	0,00	0,00	0,00	0,00	18 864,84	
2313	Constructions	0,00	0,00	0,00	0,00	0,00	0,00	0,00	251 721,71	
2315	Install., matériel et outill. technique	0,00	0,00	0,00	0,00	0,00	0,00	0,00	7 415 903,00	
238	Avances commandes immo corporelles	0,00	0,00	0,00	0,00	0,00	0,00	0,00	5 605,43	
RECETTES		0,00	76 578,46	0,00	0,00	0,00	0,00	0,00	668 673,41	
1313	Subv. transf. Départements	0,00	0,00	0,00	0,00	0,00	0,00	0,00	106 000,00	
1318	Autres subventions d'équipement transf.	0,00	0,00	0,00	0,00	0,00	0,00	0,00	105 018,00	
1321	Subv. non transf. Etat, établ. nationaux	0,00	0,00	0,00	0,00	0,00	0,00	0,00	51 786,24	
13278	Autres fonds européens	0,00	0,00	0,00	0,00	0,00	0,00	0,00	296 883,59	
1328	Autres subventions d'équip. non transf.	0,00	0,00	0,00	0,00	0,00	0,00	0,00	29 772,88	
204131	Subv. Dpt : Bien mobilier, matériel	0,00	76 578,46	0,00	0,00	0,00	0,00	0,00	76 578,46	
2315	Install., matériel et outill. technique	0,00	0,00	0,00	0,00	0,00	0,00	0,00	1 741,20	
238	Avances commandes immo corporelles	0,00	0,00	0,00	0,00	0,00	0,00	0,00	893,04	

(1) Détailler conformément au plan de comptes.

IV – ANNEXES	IV
A – PRESENTATION CROISEE – SECTION DE FONCTIONNEMENT – VUE D'ENSEMBLE	A2

Chapitre nature	Libellé	01 Opérations non ventilables	0 Services généraux (hors 01 et Gestion des fonds européens)	0-5 Gestion des fonds européens	1 Sécurité	2 Enseign., formation prof., apprentissage	3 Cult., vie soc., jeun., sports, loisirs	4 Santé et action sociale (hors APA et RSA / Régularisation de RMI)	4-3 APA
DEPENSES		15 866 978,48	120 942 344,97	0,00	10 895 523,86	0,00	27 106 960,15	1 026 751,96	0,00
011	Charges à caractère général	29 605,94	17 530 861,29	0,00	306 124,83	0,00	3 368 666,76	198 957,77	0,00
012	Charges de personnel et frais assimilés	0,00	101 174 575,39	0,00	883 595,03	0,00	13 280 689,16	827 794,19	0,00
014	Atténuations de produits	10 403 910,00	0,00	0,00	0,00	0,00	0,00	0,00	0,00
65	Autres charges de gestion courante	3 053 482,36	1 811 816,39	0,00	9 705 804,00	0,00	10 443 390,45	0,00	0,00
6586	Frais fonctionnement des groupes d'élus	0,00	424 991,90	0,00	0,00	0,00	0,00	0,00	0,00
66	Charges financières	2 379 980,18	0,00	0,00	0,00	0,00	0,00	0,00	0,00
67	Charges spécifiques	0,00	100,00	0,00	0,00	0,00	14 213,78	0,00	0,00
68	Dotations aux provisions, dépréciations	0,00	0,00	0,00	0,00	0,00	0,00	0,00	0,00
RECETTES		172 966 635,62	95 671 356,87	0,00	178 991,92	0,00	5 107 021,51	324 802,14	0,00
013	Atténuations de charges	0,00	599 213,65	0,00	0,00	0,00	0,00	0,00	0,00
70	Prod. services, domaine, ventes diverses	0,00	94 218 300,19	0,00	164 656,48	0,00	3 550 834,23	88 802,99	0,00
73	Impôts et taxes	96 757 348,00	0,00	0,00	0,00	0,00	0,00	0,00	0,00
731	Fiscalité locale	43 701 588,00	0,00	0,00	0,00	0,00	0,00	0,00	0,00
74	Dotations et participations	31 185 056,02	127 395,20	0,00	0,00	0,00	540 951,80	234 962,29	0,00
75	Autres produits de gestion courante	1 319 637,76	498 738,98	0,00	14 335,44	0,00	1 010 935,50	1 036,86	0,00
76	Produits financiers	5,84	0,00	0,00	0,00	0,00	0,00	0,00	0,00
77	Produits spécifiques	3 000,00	227 708,85	0,00	0,00	0,00	4 299,98	0,00	0,00
78	Reprises amort., dépréciations, prov.	0,00	0,00	0,00	0,00	0,00	0,00	0,00	0,00

IV – ANNEXES	IV
A – PRESENTATION CROISEE – SECTION DE FONCTIONNEMENT – VUE D'ENSEMBLE (suite)	A2

Chapitre nature	Libellé	4-4 RSA / Régularisation de RMI	5 Aménagement des territoires et habitat	6 Action économique	7 Environnement	8 Transports	9 Fonction en réserve	TOTAL
DEPENSES		0,00	23 506 246,12	17 944 319,19	10 641 213,83	24 700 314,06		252 630 652,62
011	Charges à caractère général	0,00	4 635 767,41	3 273 628,59	1 941 284,52	3 668 266,08		34 953 163,19
012	Charges de personnel et frais assimilés	0,00	15 782 767,04	2 841 403,92	7 365 165,95	9 932 104,22		152 088 094,90
014	Atténuations de produits	0,00	0,00	0,00	124,98	475,00		10 404 509,98
65	Autres charges de gestion courante	0,00	2 991 990,33	11 829 100,00	1 319 771,36	11 099 468,76		52 254 823,65
6586	Frais fonctionnement des groupes d'élus	0,00	0,00	0,00	0,00	0,00		424 991,90
66	Charges financières	0,00	0,00	0,00	0,00	0,00		2 379 980,18
67	Charges spécifiques	0,00	95 721,34	186,68	14 867,02	0,00		125 088,82
68	Dotations aux provisions, dépréciations	0,00	0,00	0,00	0,00	0,00		0,00
RECETTES		0,00	5 731 472,73	2 735 663,35	6 446 438,14	14 118 140,71		303 280 522,99
013	Atténuations de charges	0,00	0,00	0,00	0,00	0,00		599 213,65
70	Prod. services, domaine, ventes diverses	0,00	2 412 330,20	388 273,97	71 356,26	5 505 977,09		106 400 531,41
73	Impôts et taxes	0,00	0,00	0,00	0,00	0,00		96 757 348,00
731	Fiscalité locale	0,00	0,00	1 052 098,04	4 890 455,84	0,00		49 644 141,88
74	Dotations et participations	0,00	1 199 435,20	333 395,19	910 206,52	43 820,00		34 575 222,22
75	Autres produits de gestion courante	0,00	907 230,26	961 708,15	574 419,52	8 568 343,62		13 856 386,09
76	Produits financiers	0,00	0,00	0,00	0,00	0,00		5,84
77	Produits spécifiques	0,00	1 212 477,07	188,00	0,00	0,00		1 447 673,90
78	Reprises amort., dépréciations, prov.	0,00	0,00	0,00	0,00	0,00		0,00

IV – ANNEXES

A – PRESENTATION CROISEE – SECTION DE FONCTIONNEMENT – PRESENTATION DETAILLEE

IV

A2.01

01 – OPERATIONS NON VENTILABLES

Article / compte nature (1)	Libellé	01 Opérations non ventilables
DEPENSES		43 859 367,24
60632	Fournitures de petit équipement	123,95
6068	Autres matières et fournitures	8,37
6185	Frais de colloques et de séminaires	162,00
6228	Divers	17 400,00
6238	Divers	728,35
627	Services bancaires et assimilés	11 133,27
6288	Autres services extérieurs	50,00
6541	Créances admises en non-valeur	19 554,19
6542	Créances éteintes	29 294,60
65823	Déficit BA à caract. indust. et commerc.	3 000 000,00
65888	Autres	4 633,57
66111	Intérêts réglés à l'échéance	2 182 718,97
66112	Intérêts - Rattachement des ICNE	40 426,80
6615	Intérêts comptes courants et de dépôts	156 834,41
675	Valeurs comptables immobilisations cédée	924 506,74
6761	Différences sur réalisations (positives)	660 597,80
6811	Dot. amort. immos incorporelles	26 361 443,11
6817	Dot. prov. dépréc. actifs circulants	45 841,11
739211	Attribution de compensation	103 172,00
739212	Dotation de solidarité communautaire	350 000,00
739221	FNGIR	5 289 605,00
7398	Revers., restitutions et préél. divers	4 661 133,00
RECETTES		176 985 463,72
73111	Impôts directs locaux	36 778 360,00
73113	Taxe sur les surfaces commerciales	4 568 756,00
73114	Imposition forf. sur entrep. réseaux	1 063 763,00
73118	Autres contributions directes	590 012,00
73136	Taxe gest° milieux aqua, prévent° inond	700 697,00
73211	Attribution de compensation	25 671 767,00
73215	Reversements conventionnels de fiscalité	2 882 607,00
732221	Fonds péréquation ress. com. et intercom	3 379 780,00
7351	Fract° compens. TFPB, taxe rés. princ.	47 552 550,00
7352	Fraction compensatoire de la CVAE	17 270 644,00
741124	Dotation d'intercommunalité des EPCI	7 528 475,00
741126	Dotation de compensation des EPCI	20 008 000,00
744	FCTVA	112 258,02
74832	Etat - Compensation CET (CVAE et CFE)	3 269 220,00
74833	Etat-Compens.exonération taxes foncières	267 103,00
7584	Recouvr./créances admises en non valeur	1 006,37
75888	Autres	1 318 631,39
7688	Autres	5,84
775	Produits des cessions d'immobilisations	3 000,00
7761	Différences sur réalisations (négatives)	139 606,24

BREST METROPOLE - BUDGET PRINCIPAL - CA - 2023

Article / compte nature (1)	Libellé	01 Opérations non ventilables
77681	Neutralisation des amortissements	2 053 956,34
777	Rec... subv inv transférées cpte résult	1 815 380,14
7817	Rep. prov. dépréc. actifs circulants	9 885,38

(1) Détailler conformément au plan de comptes.

IV – ANNEXES	IV
A – PRESENTATION CROISEE – SECTION DE FONCTIONNEMENT – PRESENTATION DETAILLEE	A2.930

FONCTION 0 – Services généraux

Article / compte nature (1)	Libellé	02 Administration générale							
		020 Admin. générale de la collectivité	021 Personnel non ventilé	022 Information, communication, publicité	023 Fêtes et cérémonies	024 Aide aux associations	025 Cimetières et pompes funèbres	026 Administration générale de l'Etat	028 Autres moyens généraux
DEPENSES		116 743 381,07	0,00	2 935 324,41	0,00	537 514,45	0,00	0,00	362 519,69
60611	Eau et assainissement	342 865,80	0,00	0,00	0,00	0,00	0,00	0,00	0,00
60612	Energie - Electricité	1 089 711,47	0,00	0,00	0,00	0,00	0,00	0,00	0,00
60613	Chauffage urbain	403 000,00	0,00	0,00	0,00	0,00	0,00	0,00	0,00
60621	Combustibles	23 210,26	0,00	0,00	0,00	0,00	0,00	0,00	0,00
60622	Carburants	2 433 968,80	0,00	0,00	0,00	0,00	0,00	0,00	0,00
60623	Alimentation	46 704,37	0,00	76,83	0,00	0,00	0,00	0,00	116,80
60628	Autres fournitures non stockées	485,16	0,00	0,00	0,00	0,00	0,00	0,00	0,00
60631	Fournitures d'entretien	549 667,91	0,00	0,00	0,00	0,00	0,00	0,00	0,00
60632	Fournitures de petit équipement	121 630,95	0,00	0,00	0,00	197,69	0,00	0,00	0,00
60636	Habillement et vêtements de travail	494 144,64	0,00	0,00	0,00	0,00	0,00	0,00	0,00
6064	Fournitures administratives	104 217,05	0,00	0,00	0,00	0,00	0,00	0,00	0,00
6065	Livres, disq., cass. (biblio. Médiat.)	1 728,86	0,00	0,00	0,00	0,00	0,00	0,00	0,00
6068	Autres matières et fournitures	2 976 950,99	0,00	406,10	0,00	0,00	0,00	0,00	0,00
611	Contrats de prestations de services	2 642,59	0,00	0,00	0,00	0,00	0,00	0,00	0,00
6132	Locations immobilières	332 918,45	0,00	228,00	0,00	0,00	0,00	0,00	0,00
61351	Matériel roulant	4 203,40	0,00	0,00	0,00	0,00	0,00	0,00	0,00
61358	Autres	270 075,19	0,00	13 651,20	0,00	0,00	0,00	0,00	0,00
614	Charges locatives et de copropriété	323 022,67	0,00	0,00	0,00	0,00	0,00	0,00	0,00
615221	Entretien, réparations bâtiments publics	93 237,76	0,00	0,00	0,00	0,00	0,00	0,00	0,00
615232	Entretien, réparations réseaux	11 459,57	0,00	0,00	0,00	0,00	0,00	0,00	0,00
61551	Entretien matériel roulant	336 891,84	0,00	0,00	0,00	0,00	0,00	0,00	0,00
61558	Entretien autres biens mobiliers	57 643,87	0,00	0,00	0,00	0,00	0,00	0,00	0,00
6156	Maintenance	1 209 223,78	0,00	0,00	0,00	0,00	0,00	0,00	0,00
6161	Multirisques	706 815,62	0,00	0,00	0,00	0,00	0,00	0,00	0,00
617	Etudes et recherches	99 096,76	0,00	0,00	0,00	0,00	0,00	0,00	0,00
6182	Documentation générale et technique	138 313,06	0,00	10 784,36	0,00	0,00	0,00	0,00	0,00
6184	Versements à des organismes de formation	393 792,16	0,00	0,00	0,00	0,00	0,00	0,00	0,00
6185	Frais de colloques et de séminaires	11 918,50	0,00	4 200,00	0,00	0,00	0,00	0,00	0,00
6188	Autres frais divers	658 440,27	0,00	327 264,24	0,00	0,00	0,00	0,00	2 708,64
6218	Autre personnel extérieur	2 680,69	0,00	0,00	0,00	0,00	0,00	0,00	0,00
6225	Indemnités aux comptable et régisseurs	17,43	0,00	0,00	0,00	0,00	0,00	0,00	0,00
62268	Autres honoraires, conseils	52 008,50	0,00	0,00	0,00	0,00	0,00	0,00	0,00

Article / compte nature (1)	Libellé	02 Administration générale							
		020 Admin. générale de la collectivité	021 Personnel non ventilé	022 Information, communication, publicité	023 Fêtes et cérémonies	024 Aide aux associations	025 Cimetières et pompes funèbres	026 Administration générale de l'Etat	028 Autres moyens généraux
6227	Frais d'actes et de contentieux	320 808,91	0,00	0,00	0,00	0,00	0,00	0,00	0,00
6228	Divers	83 767,73	0,00	135 374,02	0,00	1 503,68	0,00	0,00	0,00
6231	Annonces et insertions	133 887,73	0,00	56 663,43	0,00	0,00	0,00	0,00	0,00
6232	Fêtes et cérémonies	68 276,51	0,00	5 791,80	0,00	0,00	0,00	0,00	0,00
6234	Réceptions	17 261,99	0,00	1 894,60	0,00	0,00	0,00	0,00	43,20
6236	Catalogues et imprimés	20 839,33	0,00	350 890,48	0,00	0,00	0,00	0,00	0,00
6238	Divers	70 805,44	0,00	579 353,68	0,00	0,00	0,00	0,00	0,00
6245	Transports de personnes extérieures	0,00	0,00	0,00	0,00	0,00	0,00	0,00	0,00
6247	Transports collectifs	493,31	0,00	0,00	0,00	0,00	0,00	0,00	0,00
6248	Divers	3 690,83	0,00	510,00	0,00	0,00	0,00	0,00	0,00
6251	Voyages, déplacements et missions	145 234,28	0,00	9 514,35	0,00	81,90	0,00	0,00	0,00
6261	Frais d'affranchissement	253 367,20	0,00	0,00	0,00	665,04	0,00	0,00	0,00
6262	Frais de télécommunications	365 856,78	0,00	0,00	0,00	0,00	0,00	0,00	0,00
6281	Concours divers (cotisations)	434 937,19	0,00	0,00	0,00	0,00	0,00	0,00	0,00
6282	Frais de gardiennage	66 783,62	0,00	0,00	0,00	0,00	0,00	0,00	0,00
6283	Frais de nettoyage des locaux	1 260,00	0,00	0,00	0,00	0,00	0,00	0,00	0,00
62875	Remb. frais aux communes membres du GFP	170 969,01	0,00	0,00	0,00	0,00	0,00	0,00	0,00
62878	Remb. frais à des tiers	73 198,70	0,00	0,00	0,00	0,00	0,00	0,00	0,00
6288	Autres services extérieurs	7 455,02	0,00	0,00	0,00	0,00	0,00	0,00	0,00
6331	Versement mobilité	1 093 358,31	0,00	16 918,52	0,00	5 145,95	0,00	0,00	3 973,06
6332	Cotisations versées au F.N.A.L.	287 369,12	0,00	4 443,99	0,00	1 354,21	0,00	0,00	1 049,65
6336	Cotisations CNFPT et CDGFPT	572 564,94	0,00	8 888,12	0,00	2 708,47	0,00	0,00	2 099,15
6338	Autres impôts, taxes sur rémunérations	172 417,83	0,00	2 666,42	0,00	812,53	0,00	0,00	629,75
63512	Taxes foncières	463 552,00	0,00	0,00	0,00	0,00	0,00	0,00	0,00
63513	Autres impôts locaux	8 795,00	0,00	0,00	0,00	0,00	0,00	0,00	0,00
6355	Taxes et impôts sur les véhicules	1 443,76	0,00	0,00	0,00	0,00	0,00	0,00	0,00
637	Autres impôts, taxes (autres organismes)	2 194,54	0,00	0,00	0,00	0,00	0,00	0,00	0,00
64111	Rémunération principale titulaires	42 245 220,90	0,00	433 863,76	0,00	270 514,88	0,00	0,00	193 497,37
64112	SFT, indemnité de résidence	940 220,55	0,00	9 057,53	0,00	2 748,02	0,00	0,00	1 980,01
64113	NBI	364 813,77	0,00	2 045,02	0,00	329,59	0,00	0,00	3 273,01
64118	Autres indemnités	10 251 669,27	0,00	105 217,72	0,00	56 956,56	0,00	0,00	39 210,05
64131	Rémunérations	15 689 727,82	0,00	459 029,02	0,00	0,00	0,00	0,00	14 245,54
64168	Autres emplois aidés	30 574,26	0,00	0,00	0,00	0,00	0,00	0,00	0,00
6417	Rémunérations des apprentis	216 380,78	0,00	15 151,06	0,00	0,00	0,00	0,00	0,00
6451	Cotisations à l'U.R.S.S.A.F.	11 167 511,39	0,00	202 253,68	0,00	40 977,93	0,00	0,00	33 914,97
6453	Cotisations aux caisses de retraites	14 071 888,40	0,00	159 493,70	0,00	86 883,72	0,00	0,00	63 501,98
6454	Cotisations aux A.S.S.E.D.I.C.	620 268,71	0,00	18 366,87	0,00	0,00	0,00	0,00	576,94
6458	Cotis. aux autres organismes sociaux	200 198,32	0,00	0,00	0,00	0,00	0,00	0,00	0,00
64731	Allocations chômage versées directement	105 723,46	0,00	0,00	0,00	0,00	0,00	0,00	0,00

Article / compte nature (1)	Libellé	02 Administration générale							
		020 Admin. générale de la collectivité	021 Personnel non ventilé	022 Information, communication, publicité	023 Fêtes et cérémonies	024 Aide aux associations	025 Cimetières et pompes funèbres	026 Administration générale de l'Etat	028 Autres moyens généraux
6478	Autres charges sociales diverses	166 264,46	0,00	148,46	0,00	188,48	0,00	0,00	563,37
6488	Autres	381 666,56	0,00	1 177,45	0,00	495,80	0,00	0,00	1 136,20
65311	Indemnités de fonction	903 884,41	0,00	0,00	0,00	0,00	0,00	0,00	0,00
65312	Frais de mission et de déplacement	20 316,85	0,00	0,00	0,00	0,00	0,00	0,00	0,00
65313	Cotisations de retraite	102 045,93	0,00	0,00	0,00	0,00	0,00	0,00	0,00
65314	Cotis. sécurité sociale - part patronale	188 300,16	0,00	0,00	0,00	0,00	0,00	0,00	0,00
65315	Formation	11 019,00	0,00	0,00	0,00	0,00	0,00	0,00	0,00
653172	Cotis.fonds financ.allocation fin mandat	1 552,53	0,00	0,00	0,00	0,00	0,00	0,00	0,00
65568	Autres contributions	15 000,00	0,00	0,00	0,00	0,00	0,00	0,00	0,00
6558	Autres contributions obligatoires	20 009,00	0,00	0,00	0,00	0,00	0,00	0,00	0,00
657381	Subv. fonct. autres EPL	7 500,00	0,00	0,00	0,00	0,00	0,00	0,00	0,00
65748	Subv.fonct.autres personnes droit privé	461 969,20	0,00	0,00	0,00	65 950,00	0,00	0,00	0,00
65861	Frais de personnel	219 403,41	0,00	0,00	0,00	0,00	0,00	0,00	0,00
65862	Matériel, équipement et fournitures	205 588,49	0,00	0,00	0,00	0,00	0,00	0,00	0,00
65888	Autres	1 285,99	0,00	0,00	0,00	0,00	0,00	0,00	0,00
673	Titres annulés (sur exercices antérieurs	100,00	0,00	0,00	0,00	0,00	0,00	0,00	0,00
RECETTES		93 769 746,81	0,00	1 362 484,07	0,00	87 311,43	0,00	0,00	331 621,39
6419	Remboursements rémunérations personnel	394 087,61	0,00	0,00	0,00	32 853,97	0,00	0,00	0,00
6459	Remb.charges sécu.sociale et prévoyance	73 357,18	0,00	0,00	0,00	14 507,78	0,00	0,00	0,00
65869	Remboursements frais de fonctionnement	84 407,11	0,00	0,00	0,00	0,00	0,00	0,00	0,00
70323	Red. occupation dom. public	5 049,55	0,00	0,00	0,00	0,00	0,00	0,00	0,00
706888	Autres	737 583,00	0,00	0,00	0,00	0,00	0,00	0,00	0,00
70843	Mise à dispo personnel CCAS	16 700 930,28	0,00	0,00	0,00	0,00	0,00	0,00	0,00
70845	Mise à dispo personnel communes du GFP	54 566 643,29	0,00	0,00	0,00	0,00	0,00	0,00	0,00
70848	Mise à dispo personnel autres organismes	334 243,00	0,00	89 240,86	0,00	39 949,68	0,00	0,00	0,00
70872	Remb.frais par budgets annexes et régies	1 801 782,80	0,00	0,00	0,00	0,00	0,00	0,00	0,00
70873	Remb. frais par les C.C.A.S.	260 614,96	0,00	0,00	0,00	0,00	0,00	0,00	0,00
70875	Remb. frais par les communes du GFP	18 067 533,41	0,00	1 090 941,01	0,00	0,00	0,00	0,00	331 621,39
70878	Remb. frais par des tiers	103 373,79	0,00	0,00	0,00	0,00	0,00	0,00	0,00
74718	Autres participations Etat	24 261,55	0,00	0,00	0,00	0,00	0,00	0,00	0,00
7478211	Participation Etat	71 733,65	0,00	0,00	0,00	0,00	0,00	0,00	0,00
752	Revenus des immeubles	205 317,07	0,00	0,00	0,00	0,00	0,00	0,00	0,00
75888	Autres	111 119,71	0,00	182 302,20	0,00	0,00	0,00	0,00	0,00
773	Mandats annulés (exercices antérieurs)	369,80	0,00	0,00	0,00	0,00	0,00	0,00	0,00
775	Produits des cessions d'immobilisations	227 339,05	0,00	0,00	0,00	0,00	0,00	0,00	0,00

(1) Détailler conformément au plan de comptes.

IV – ANNEXES	IV
A – PRESENTATION CROISEE – SECTION DE FONCTIONNEMENT – PRESENTATION DETAILLEE	A2.930

FONCTION 0 – Services généraux (suite 1)

Article / compte nature (1)	Libellé	03 Conseils						035 Conseil de territoire	038 Autres instances	
		031 Assemblée délibérante	032 Conseil éco.,social région./Conseil dév.	033 Conseil cult., éduc., env.	034		035 Conseil de territoire			038 Autres instances
					Conseil éco.,soc.,environ.,culture,éduc.					
					0341 Section éco., sociale et environnem.	0342 Section culture, éducation et sports				
DEPENSES		0,00	0,00	0,00	0,00	0,00	0,00	0,00		
60611	Eau et assainissement	0,00	0,00	0,00	0,00	0,00	0,00	0,00		
60612	Energie - Electricité	0,00	0,00	0,00	0,00	0,00	0,00	0,00		
60613	Chauffage urbain	0,00	0,00	0,00	0,00	0,00	0,00	0,00		
60621	Combustibles	0,00	0,00	0,00	0,00	0,00	0,00	0,00		
60622	Carburants	0,00	0,00	0,00	0,00	0,00	0,00	0,00		
60623	Alimentation	0,00	0,00	0,00	0,00	0,00	0,00	0,00		
60628	Autres fournitures non stockées	0,00	0,00	0,00	0,00	0,00	0,00	0,00		
60631	Fournitures d'entretien	0,00	0,00	0,00	0,00	0,00	0,00	0,00		
60632	Fournitures de petit équipement	0,00	0,00	0,00	0,00	0,00	0,00	0,00		
60636	Habillement et vêtements de travail	0,00	0,00	0,00	0,00	0,00	0,00	0,00		
6064	Fournitures administratives	0,00	0,00	0,00	0,00	0,00	0,00	0,00		
6065	Livres, disq., cass. (biblio. Médiat.)	0,00	0,00	0,00	0,00	0,00	0,00	0,00		
6068	Autres matières et fournitures	0,00	0,00	0,00	0,00	0,00	0,00	0,00		
611	Contrats de prestations de services	0,00	0,00	0,00	0,00	0,00	0,00	0,00		
6132	Locations immobilières	0,00	0,00	0,00	0,00	0,00	0,00	0,00		
61351	Matériel roulant	0,00	0,00	0,00	0,00	0,00	0,00	0,00		
61358	Autres	0,00	0,00	0,00	0,00	0,00	0,00	0,00		
614	Charges locatives et de copropriété	0,00	0,00	0,00	0,00	0,00	0,00	0,00		
615221	Entretien, réparations bâtiments publics	0,00	0,00	0,00	0,00	0,00	0,00	0,00		
615232	Entretien, réparations réseaux	0,00	0,00	0,00	0,00	0,00	0,00	0,00		
61551	Entretien matériel roulant	0,00	0,00	0,00	0,00	0,00	0,00	0,00		
61558	Entretien autres biens mobiliers	0,00	0,00	0,00	0,00	0,00	0,00	0,00		
6156	Maintenance	0,00	0,00	0,00	0,00	0,00	0,00	0,00		
6161	Multirisques	0,00	0,00	0,00	0,00	0,00	0,00	0,00		
617	Etudes et recherches	0,00	0,00	0,00	0,00	0,00	0,00	0,00		
6182	Documentation générale et technique	0,00	0,00	0,00	0,00	0,00	0,00	0,00		
6184	Versements à des organismes de formation	0,00	0,00	0,00	0,00	0,00	0,00	0,00		
6185	Frais de colloques et de séminaires	0,00	0,00	0,00	0,00	0,00	0,00	0,00		
6188	Autres frais divers	0,00	0,00	0,00	0,00	0,00	0,00	0,00		
6218	Autre personnel extérieur	0,00	0,00	0,00	0,00	0,00	0,00	0,00		

Article / compte nature (1)	Libellé	03 Conseils						
		031 Assemblée délibérante	032 Conseil éco.,social région./Conseil dev.	033 Conseil cult., édu., env.	034 Conseil éco.,soc.,environ.,culture,éduc.		035 Conseil de territoire	038 Autres instances
					0341	0342		
					Section éco., sociale et environnem.	Section culture, éducation et sports		
6225	Indemnités aux comptable et régisseurs	0,00	0,00	0,00	0,00	0,00	0,00	0,00
62268	Autres honoraires, conseils	0,00	0,00	0,00	0,00	0,00	0,00	0,00
6227	Frais d'actes et de contentieux	0,00	0,00	0,00	0,00	0,00	0,00	0,00
6228	Divers	0,00	0,00	0,00	0,00	0,00	0,00	0,00
6231	Annonces et insertions	0,00	0,00	0,00	0,00	0,00	0,00	0,00
6232	Fêtes et cérémonies	0,00	0,00	0,00	0,00	0,00	0,00	0,00
6234	Réceptions	0,00	0,00	0,00	0,00	0,00	0,00	0,00
6236	Catalogues et imprimés	0,00	0,00	0,00	0,00	0,00	0,00	0,00
6238	Divers	0,00	0,00	0,00	0,00	0,00	0,00	0,00
6245	Transports de personnes extérieures	0,00	0,00	0,00	0,00	0,00	0,00	0,00
6247	Transports collectifs	0,00	0,00	0,00	0,00	0,00	0,00	0,00
6248	Divers	0,00	0,00	0,00	0,00	0,00	0,00	0,00
6251	Voyages, déplacements et missions	0,00	0,00	0,00	0,00	0,00	0,00	0,00
6261	Frais d'affranchissement	0,00	0,00	0,00	0,00	0,00	0,00	0,00
6262	Frais de télécommunications	0,00	0,00	0,00	0,00	0,00	0,00	0,00
6281	Concours divers (cotisations)	0,00	0,00	0,00	0,00	0,00	0,00	0,00
6282	Frais de gardiennage	0,00	0,00	0,00	0,00	0,00	0,00	0,00
6283	Frais de nettoyage des locaux	0,00	0,00	0,00	0,00	0,00	0,00	0,00
62875	Remb. frais aux communes membres du GFP	0,00	0,00	0,00	0,00	0,00	0,00	0,00
62878	Remb. frais à des tiers	0,00	0,00	0,00	0,00	0,00	0,00	0,00
6288	Autres services extérieurs	0,00	0,00	0,00	0,00	0,00	0,00	0,00
6331	Versement mobilité	0,00	0,00	0,00	0,00	0,00	0,00	0,00
6332	Cotisations versées au F.N.A.L.	0,00	0,00	0,00	0,00	0,00	0,00	0,00
6336	Cotisations CNFPT et CDGFPT	0,00	0,00	0,00	0,00	0,00	0,00	0,00
6338	Autres impôts, taxes sur rémunérations	0,00	0,00	0,00	0,00	0,00	0,00	0,00
63512	Taxes foncières	0,00	0,00	0,00	0,00	0,00	0,00	0,00
63513	Autres impôts locaux	0,00	0,00	0,00	0,00	0,00	0,00	0,00
6355	Taxes et impôts sur les véhicules	0,00	0,00	0,00	0,00	0,00	0,00	0,00
637	Autres impôts, taxes (autres organismes)	0,00	0,00	0,00	0,00	0,00	0,00	0,00
64111	Rémunération principale titulaires	0,00	0,00	0,00	0,00	0,00	0,00	0,00
64112	SFT, indemnité de résidence	0,00	0,00	0,00	0,00	0,00	0,00	0,00
64113	NBI	0,00	0,00	0,00	0,00	0,00	0,00	0,00
64118	Autres indemnités	0,00	0,00	0,00	0,00	0,00	0,00	0,00
64131	Rémunérations	0,00	0,00	0,00	0,00	0,00	0,00	0,00
64168	Autres emplois aidés	0,00	0,00	0,00	0,00	0,00	0,00	0,00
6417	Rémunérations des apprentis	0,00	0,00	0,00	0,00	0,00	0,00	0,00
6451	Cotisations à l'U.R.S.S.A.F.	0,00	0,00	0,00	0,00	0,00	0,00	0,00
6453	Cotisations aux caisses de retraites	0,00	0,00	0,00	0,00	0,00	0,00	0,00

Article / compte nature (1)	Libellé	03 Conseils						
		031 Assemblée délibérante	032 Conseil éco.,social région./Conseil dév.	033 Conseil cult., éduc., env.	034 Conseil éco.,soc.,environ.,culture,éduc.		035 Conseil de territoire	038 Autres instances
					0341 Section éco., sociale et environnem.	0342 Section culture, éducation et sports		
6454	Cotisations aux A.S.S.E.D.I.C.	0,00	0,00	0,00	0,00	0,00	0,00	0,00
6458	Cotis. aux autres organismes sociaux	0,00	0,00	0,00	0,00	0,00	0,00	0,00
64731	Allocations chômage versées directement	0,00	0,00	0,00	0,00	0,00	0,00	0,00
6478	Autres charges sociales diverses	0,00	0,00	0,00	0,00	0,00	0,00	0,00
6488	Autres	0,00	0,00	0,00	0,00	0,00	0,00	0,00
65311	Indemnités de fonction	0,00	0,00	0,00	0,00	0,00	0,00	0,00
65312	Frais de mission et de déplacement	0,00	0,00	0,00	0,00	0,00	0,00	0,00
65313	Cotisations de retraite	0,00	0,00	0,00	0,00	0,00	0,00	0,00
65314	Cotis. sécurité sociale - part patronale	0,00	0,00	0,00	0,00	0,00	0,00	0,00
65315	Formation	0,00	0,00	0,00	0,00	0,00	0,00	0,00
653172	Cotis.fonds financ.allocation fin mandat	0,00	0,00	0,00	0,00	0,00	0,00	0,00
65568	Autres contributions	0,00	0,00	0,00	0,00	0,00	0,00	0,00
6558	Autres contributions obligatoires	0,00	0,00	0,00	0,00	0,00	0,00	0,00
657381	Subv. fonct. autres EPL	0,00	0,00	0,00	0,00	0,00	0,00	0,00
65748	Subv.fonct.autres personnes droit privé	0,00	0,00	0,00	0,00	0,00	0,00	0,00
65861	Frais de personnel	0,00	0,00	0,00	0,00	0,00	0,00	0,00
65862	Matériel, équipement et fournitures	0,00	0,00	0,00	0,00	0,00	0,00	0,00
65888	Autres	0,00	0,00	0,00	0,00	0,00	0,00	0,00
673	Titres annulés (sur exercices antérieurs)	0,00	0,00	0,00	0,00	0,00	0,00	0,00
RECETTES		0,00	0,00	0,00	0,00	0,00	0,00	0,00
6419	Remboursements rémunérations personnel	0,00	0,00	0,00	0,00	0,00	0,00	0,00
6459	Remb.charges sécu.sociale et prévoyance	0,00	0,00	0,00	0,00	0,00	0,00	0,00
65869	Remboursements frais de fonctionnement	0,00	0,00	0,00	0,00	0,00	0,00	0,00
70323	Red. occupation dom. public	0,00	0,00	0,00	0,00	0,00	0,00	0,00
706888	Autres	0,00	0,00	0,00	0,00	0,00	0,00	0,00
70843	Mise à dispo personnel CCAS	0,00	0,00	0,00	0,00	0,00	0,00	0,00
70845	Mise à dispo personnel communes du GFP	0,00	0,00	0,00	0,00	0,00	0,00	0,00
70848	Mise à dispo personnel autres organismes	0,00	0,00	0,00	0,00	0,00	0,00	0,00
70872	Remb.frais par budgets annexes et régies	0,00	0,00	0,00	0,00	0,00	0,00	0,00
70873	Remb. frais par les C.C.A.S.	0,00	0,00	0,00	0,00	0,00	0,00	0,00
70875	Remb. frais par les communes du GFP	0,00	0,00	0,00	0,00	0,00	0,00	0,00
70878	Remb. frais par des tiers	0,00	0,00	0,00	0,00	0,00	0,00	0,00
74718	Autres participations Etat	0,00	0,00	0,00	0,00	0,00	0,00	0,00
7478211	Participation Etat	0,00	0,00	0,00	0,00	0,00	0,00	0,00
752	Revenus des immeubles	0,00	0,00	0,00	0,00	0,00	0,00	0,00
75888	Autres	0,00	0,00	0,00	0,00	0,00	0,00	0,00
773	Mandats annulés (exercices antérieurs)	0,00	0,00	0,00	0,00	0,00	0,00	0,00
775	Produits des cessions d'immobilisations	0,00	0,00	0,00	0,00	0,00	0,00	0,00

(1) Détailler conformément au plan de comptes.

IV – ANNEXES	IV
A – PRESENTATION CROISEE – SECTION DE FONCTIONNEMENT – PRESENTATION DETAILLEE	A2.930

FONCTION 0 – Services généraux (suite 2)

Article / compte nature (1)	Libellé	04 Coop.décent.,act° interrég.eur.,intern.					TOTAL DU CHAPITRE
		041 Action relevant de la subvention globale	042 Actions interrégionales	043 Actions européennes	044 Aide publique au développement	048 Autres actions	
DEPENSES		0,00	0,00	0,00	34 636,41	328 968,94	120 942 344,97
60611	Eau et assainissement	0,00	0,00	0,00	0,00	0,00	342 865,80
60612	Energie - Electricité	0,00	0,00	0,00	0,00	0,00	1 089 711,47
60613	Chauffage urbain	0,00	0,00	0,00	0,00	0,00	403 000,00
60621	Combustibles	0,00	0,00	0,00	0,00	0,00	23 210,26
60622	Carburants	0,00	0,00	0,00	0,00	0,00	2 433 968,80
60623	Alimentation	0,00	0,00	0,00	0,00	0,00	46 898,00
60628	Autres fournitures non stockées	0,00	0,00	0,00	0,00	0,00	485,16
60631	Fournitures d'entretien	0,00	0,00	0,00	0,00	0,00	549 667,91
60632	Fournitures de petit équipement	0,00	0,00	0,00	0,00	0,00	121 828,64
60636	Habillement et vêtements de travail	0,00	0,00	0,00	0,00	0,00	494 144,64
6064	Fournitures administratives	0,00	0,00	0,00	0,00	0,00	104 217,05
6065	Livres, disq., cass. (biblio. Médiat.)	0,00	0,00	0,00	0,00	0,00	1 728,86
6068	Autres matières et fournitures	0,00	0,00	0,00	0,00	0,00	2 977 357,09
611	Contrats de prestations de services	0,00	0,00	0,00	0,00	0,00	2 642,59
6132	Locations immobilières	0,00	0,00	0,00	0,00	0,00	333 146,45
61351	Matériel roulant	0,00	0,00	0,00	0,00	0,00	4 203,40
61358	Autres	0,00	0,00	0,00	0,00	0,00	283 726,39
614	Charges locatives et de copropriété	0,00	0,00	0,00	0,00	0,00	323 022,67
615221	Entretien, réparations bâtiments publics	0,00	0,00	0,00	0,00	0,00	93 237,76
615232	Entretien, réparations réseaux	0,00	0,00	0,00	0,00	0,00	11 459,57
61551	Entretien matériel roulant	0,00	0,00	0,00	0,00	0,00	336 891,84
61558	Entretien autres biens mobiliers	0,00	0,00	0,00	0,00	0,00	57 643,87
6156	Maintenance	0,00	0,00	0,00	0,00	0,00	1 209 223,78
6161	Multirisques	0,00	0,00	0,00	0,00	0,00	706 815,62
617	Etudes et recherches	0,00	0,00	0,00	0,00	0,00	99 096,76
6182	Documentation générale et technique	0,00	0,00	0,00	0,00	0,00	149 097,42
6184	Versements à des organismes de formation	0,00	0,00	0,00	0,00	0,00	393 792,16
6185	Frais de colloques et de séminaires	0,00	0,00	0,00	0,00	0,00	16 118,50
6188	Autres frais divers	0,00	0,00	0,00	1 447,88	401,60	990 262,63
6218	Autre personnel extérieur	0,00	0,00	0,00	0,00	1 608,83	4 289,52
6225	Indemnités aux comptable et régisseurs	0,00	0,00	0,00	0,00	0,00	17,43
62268	Autres honoraires, conseils	0,00	0,00	0,00	0,00	0,00	52 008,50

Article / compte nature (1)	Libellé	04					TOTAL DU CHAPITRE
		Coop.décent.act° interrég.eur.intern.					
		041	042	043	044	048	
		Action relevant de la subvention globale	Actions interrégionales	Actions européennes	Aide publique au développement	Autres actions	
6227	Frais d'actes et de contentieux	0,00	0,00	0,00	0,00	0,00	320 808,91
6228	Divers	0,00	0,00	0,00	3 067,44	0,00	223 712,87
6231	Annonces et insertions	0,00	0,00	0,00	0,00	0,00	190 551,16
6232	Fêtes et cérémonies	0,00	0,00	0,00	38,00	0,00	74 106,31
6234	Réceptions	0,00	0,00	0,00	2 746,17	0,00	21 945,96
6236	Catalogues et imprimés	0,00	0,00	0,00	0,00	0,00	371 729,81
6238	Divers	0,00	0,00	0,00	2 000,00	0,00	652 159,12
6245	Transports de personnes extérieures	0,00	0,00	0,00	1 423,25	0,00	1 423,25
6247	Transports collectifs	0,00	0,00	0,00	0,00	0,00	493,31
6248	Divers	0,00	0,00	0,00	1 660,30	0,00	5 861,13
6251	Voyages, déplacements et missions	0,00	0,00	0,00	11 270,05	0,00	166 100,58
6261	Frais d'affranchissement	0,00	0,00	0,00	0,00	0,00	254 032,24
6262	Frais de télécommunications	0,00	0,00	0,00	0,00	0,00	365 856,78
6281	Concours divers (cotisations)	0,00	0,00	0,00	0,00	0,00	434 937,19
6282	Frais de gardiennage	0,00	0,00	0,00	0,00	0,00	66 783,62
6283	Frais de nettoyage des locaux	0,00	0,00	0,00	0,00	0,00	1 260,00
62875	Remb. frais aux communes membres du GFP	0,00	0,00	0,00	0,00	0,00	170 969,01
62878	Remb. frais à des tiers	0,00	0,00	0,00	0,00	0,00	73 198,70
6288	Autres services extérieurs	0,00	0,00	0,00	0,00	0,00	7 455,02
6331	Versement mobilité	0,00	0,00	0,00	0,00	3 346,02	1 122 741,86
6332	Cotisations versées au F.N.A.L.	0,00	0,00	0,00	0,00	876,39	295 093,36
6336	Cotisations CNFPT et CDGFPT	0,00	0,00	0,00	0,00	1 753,07	588 013,75
6338	Autres impôts, taxes sur rémunérations	0,00	0,00	0,00	0,00	525,90	177 052,43
63512	Taxes foncières	0,00	0,00	0,00	0,00	0,00	463 552,00
63513	Autres impôts locaux	0,00	0,00	0,00	0,00	0,00	8 795,00
6355	Taxes et impôts sur les véhicules	0,00	0,00	0,00	0,00	0,00	1 443,76
637	Autres impôts, taxes (autres organismes)	0,00	0,00	0,00	0,00	0,00	2 194,54
64111	Rémunération principale titulaires	0,00	0,00	0,00	0,00	143 099,19	43 286 196,10
64112	SFT, indemnité de résidence	0,00	0,00	0,00	0,00	3 309,69	957 315,80
64113	NBI	0,00	0,00	0,00	0,00	0,00	370 461,39
64118	Autres indemnités	0,00	0,00	0,00	0,00	34 702,77	10 487 756,37
64131	Rémunérations	0,00	0,00	0,00	0,00	48 911,68	16 211 914,06
64168	Autres emplois aidés	0,00	0,00	0,00	0,00	0,00	30 574,26
6417	Rémunérations des apprentis	0,00	0,00	0,00	0,00	0,00	231 531,84
6451	Cotisations à l'U.R.S.S.A.F.	0,00	0,00	0,00	0,00	33 333,30	11 477 991,27
6453	Cotisations aux caisses de retraites	0,00	0,00	0,00	0,00	47 789,99	14 429 557,79
6454	Cotisations aux A.S.S.E.D.I.C.	0,00	0,00	0,00	0,00	1 822,99	641 035,51
6458	Cotis. aux autres organismes sociaux	0,00	0,00	0,00	0,00	3 281,50	203 479,82
64731	Allocations chômage versées directement	0,00	0,00	0,00	0,00	0,00	105 723,46
6478	Autres charges sociales diverses	0,00	0,00	0,00	0,00	2 069,52	169 234,29

Article / compte nature (1)	Libellé	04 Coop.décent.act° interrég.eur.intern.					TOTAL DU CHAPITRE
		041	042	043	044	048	
		Action relevant de la subvention globale	Actions interrégionales	Actions européennes	Aide publique au développement	Autres actions	
6488	Autres	0,00	0,00	0,00	0,00	136,50	384 612,51
65311	Indemnités de fonction	0,00	0,00	0,00	0,00	0,00	903 884,41
65312	Frais de mission et de déplacement	0,00	0,00	0,00	6 178,61	0,00	26 495,46
65313	Cotisations de retraite	0,00	0,00	0,00	0,00	0,00	102 045,93
65314	Cotis. sécurité sociale - part patronale	0,00	0,00	0,00	0,00	0,00	188 300,16
65315	Formation	0,00	0,00	0,00	0,00	0,00	11 019,00
653172	Cotis.fonds financ.allocation fin mandat	0,00	0,00	0,00	0,00	0,00	1 552,53
65568	Autres contributions	0,00	0,00	0,00	0,00	0,00	15 000,00
6558	Autres contributions obligatoires	0,00	0,00	0,00	0,00	0,00	20 009,00
657381	Subv. fonct. autres EPL	0,00	0,00	0,00	0,00	0,00	7 500,00
65748	Subv.fonct.autres personnes droit privé	0,00	0,00	0,00	4 804,71	2 000,00	534 723,91
65861	Frais de personnel	0,00	0,00	0,00	0,00	0,00	219 403,41
65862	Matériel, équipement et fournitures	0,00	0,00	0,00	0,00	0,00	205 588,49
65888	Autres	0,00	0,00	0,00	0,00	0,00	1 285,99
673	Titres annulés (sur exercices antérieurs)	0,00	0,00	0,00	0,00	0,00	100,00
RECETTES		0,00	0,00	0,00	31 400,00	88 793,17	95 671 356,87
6419	Remboursements rémunérations personnel	0,00	0,00	0,00	0,00	0,00	426 941,58
6459	Remb.charges sécu.sociale et prévoyance	0,00	0,00	0,00	0,00	0,00	87 864,96
65869	Remboursements frais de fonctionnement	0,00	0,00	0,00	0,00	0,00	84 407,11
70323	Red. occupation dom. public	0,00	0,00	0,00	0,00	0,00	5 049,55
706888	Autres	0,00	0,00	0,00	0,00	0,00	737 583,00
70843	Mise à dispo personnel CCAS	0,00	0,00	0,00	0,00	0,00	16 700 930,28
70845	Mise à dispo personnel communes du GFP	0,00	0,00	0,00	0,00	0,00	54 566 643,29
70848	Mise à dispo personnel autres organismes	0,00	0,00	0,00	0,00	0,00	463 433,54
70872	Remb.frais par budgets annexes et régions	0,00	0,00	0,00	0,00	0,00	1 801 782,80
70873	Remb. frais par les C.C.A.S.	0,00	0,00	0,00	0,00	0,00	260 614,96
70875	Remb. frais par les communes du GFP	0,00	0,00	0,00	0,00	88 793,17	19 578 888,98
70878	Remb. frais par des tiers	0,00	0,00	0,00	0,00	0,00	103 373,79
74718	Autres participations Etat	0,00	0,00	0,00	31 400,00	0,00	55 661,55
7478211	Participation Etat	0,00	0,00	0,00	0,00	0,00	71 733,65
752	Revenus des immeubles	0,00	0,00	0,00	0,00	0,00	205 317,07
75888	Autres	0,00	0,00	0,00	0,00	0,00	293 421,91
773	Mandats annulés (exercices antérieurs)	0,00	0,00	0,00	0,00	0,00	369,80
775	Produits des cessions d'immobilisations	0,00	0,00	0,00	0,00	0,00	227 339,05

(1) Détailler conformément au plan de comptes.

IV – ANNEXES	IV
A – PRESENTATION CROISEE – SECTION DE FONCTIONNEMENT – PRESENTATION DETAILLEE	A2.931

FONCTION 1 – Sécurité

Article / compte nature (1)	Libellé	10 Services communs	11 Police, sécurité, justice	12 Incendie et secours	13 Hygiène et salubrité publique	18 Autres interv. protect. personnes, biens	TOTAL DU CHAPITRE
DEPENSES		884 485,99	0,00	16 083,51	273 805,53	9 721 148,83	10 895 523,86
6068	Autres matières et fournitures	80,04	0,00	0,00	0,00	0,00	80,04
61558	Entretien autres biens mobiliers	0,00	0,00	16 083,51	0,00	0,00	16 083,51
6188	Autres frais divers	663,00	0,00	0,00	0,00	15 344,83	16 007,83
6238	Divers	83,40	0,00	0,00	0,00	0,00	83,40
6251	Voyages, déplacements et missions	64,52	0,00	0,00	0,00	0,00	64,52
62875	Remb. frais aux communes membres du GFP	0,00	0,00	0,00	273 805,53	0,00	273 805,53
6331	Versement mobilité	9 444,69	0,00	0,00	0,00	0,00	9 444,69
6332	Cotisations versées au F.N.A.L.	2 486,67	0,00	0,00	0,00	0,00	2 486,67
6336	Cotisations CNFPT et CDGFPT	4 973,43	0,00	0,00	0,00	0,00	4 973,43
6338	Autres impôts, taxes sur rémunérations	1 492,09	0,00	0,00	0,00	0,00	1 492,09
64111	Rémunération principale titulaires	411 086,03	0,00	0,00	0,00	0,00	411 086,03
64112	SFT, indemnité de résidence	9 739,78	0,00	0,00	0,00	0,00	9 739,78
64113	NBI	1 706,54	0,00	0,00	0,00	0,00	1 706,54
64118	Autres indemnités	115 180,26	0,00	0,00	0,00	0,00	115 180,26
64131	Rémunérations	96 182,13	0,00	0,00	0,00	0,00	96 182,13
6451	Cotisations à l'U.R.S.S.A.F.	89 608,65	0,00	0,00	0,00	0,00	89 608,65
6453	Cotisations aux caisses de retraites	136 445,55	0,00	0,00	0,00	0,00	136 445,55
6454	Cotisations aux A.S.S.E.D.I.C.	4 025,12	0,00	0,00	0,00	0,00	4 025,12
6488	Autres	1 224,09	0,00	0,00	0,00	0,00	1 224,09
6553	Service d'incendie	0,00	0,00	0,00	0,00	9 705 804,00	9 705 804,00
RECETTES		164 656,48	0,00	14 335,44	0,00	0,00	178 991,92
70875	Remb. frais par les communes du GFP	164 656,48	0,00	0,00	0,00	0,00	164 656,48
75888	Autres	0,00	0,00	14 335,44	0,00	0,00	14 335,44

(1) Détailler conformément au plan de comptes.

IV – ANNEXES	IV
A – PRESENTATION CROISEE – SECTION DE FONCTIONNEMENT – PRESENTATION DETAILLEE	A2.933

FONCTION 3 – Culture, vie sociale, jeunesse, sports et loisirs

Article / compte nature (1)	Libellé	30 Services communs	31 Culture							
			311 Activités artist.,actions et manif.cult.	312 Patrimoine	313 Bibliothèques, médiathèques	314 Musées	315 Services d'archives	316 Théâtres et spectacles vivants	317 Cinémas et autres salles de spectacles	318 Archéologie préventive
DEPENSES		1 365 562,94	5 380 270,93	0,00	0,00	960 678,42	798 900,72	0,00	6 384 416,17	0,00
6042	Achats de prestations de services	0,00	0,00	0,00	0,00	0,00	0,00	0,00	0,00	0,00
60622	Carburants	0,00	41,53	0,00	0,00	0,00	0,00	0,00	0,00	0,00
60623	Alimentation	306,42	1 602,81	0,00	0,00	0,00	0,00	0,00	0,00	0,00
60628	Autres fournitures non stockées	0,00	0,00	0,00	0,00	0,00	0,00	0,00	0,00	0,00
60631	Fournitures d'entretien	0,00	0,00	0,00	0,00	0,00	0,00	0,00	0,00	0,00
60632	Fournitures de petit équipement	263,69	12 435,70	0,00	0,00	2 211,47	0,00	0,00	0,00	0,00
60636	Habillement et vêtements de travail	0,00	0,00	0,00	0,00	95,46	0,00	0,00	0,00	0,00
6064	Fournitures administratives	0,00	57,08	0,00	0,00	0,00	0,00	0,00	0,00	0,00
6065	Livres, disq., cass. (biblio. Médiat.)	69 571,04	10 076,18	0,00	0,00	0,00	2 025,69	0,00	0,00	0,00
6068	Autres matières et fournitures	158,49	10 089,92	0,00	0,00	13 797,38	4 091,38	0,00	0,00	0,00
611	Contrats de prestations de services	0,00	1 128,49	0,00	0,00	0,00	0,00	0,00	0,00	0,00
6132	Locations immobilières	250,00	21 510,00	0,00	0,00	0,00	0,00	0,00	0,00	0,00
61358	Autres	0,00	4 976,00	0,00	0,00	0,00	0,00	0,00	0,00	0,00
614	Charges locatives et de copropriété	6 608,27	0,00	0,00	0,00	2 880,00	0,00	0,00	0,00	0,00
615221	Entretien, réparations bâtiments publics	39 957,10	0,00	0,00	0,00	0,00	0,00	0,00	0,00	0,00
61558	Entretien autres biens mobiliers	220,80	28 732,54	0,00	0,00	0,00	0,00	0,00	0,00	0,00
6156	Maintenance	0,00	2 325,60	0,00	0,00	2 395,35	480,00	0,00	0,00	0,00
6161	Multirisques	0,00	0,00	0,00	0,00	7 011,34	0,00	0,00	0,00	0,00
6182	Documentation générale et technique	0,00	908,40	0,00	0,00	3 502,30	0,00	0,00	0,00	0,00
6185	Frais de colloques et de séminaires	1 277,68	0,00	0,00	0,00	0,00	0,00	0,00	0,00	0,00
6188	Autres frais divers	384,00	18 722,45	0,00	0,00	37 720,95	16 898,80	0,00	58 845,17	0,00
6218	Autre personnel extérieur	0,00	0,00	0,00	0,00	0,00	0,00	0,00	0,00	0,00
6228	Divers	6,00	0,00	0,00	0,00	6 709,31	0,00	0,00	0,00	0,00
6231	Annonces et insertions	2 228,28	0,00	0,00	0,00	1 736,72	0,00	0,00	0,00	0,00

Article / compte nature (1)	Libellé	30 Services communs	31 Culture							
			311 Activités artist.,actions et manif.cult.	312 Patrimoine	313 Bibliothèques, médiathèques	314 Musées	315 Services d'archives	316 Théâtres et spectacles vivants	317 Cinémas et autres salles de spectacles	318 Archéologie préventive
6234	Réceptions	2 694,76	28 070,86	0,00	0,00	2 261,78	0,00	0,00	0,00	0,00
6236	Catalogues et imprimés	5 088,00	0,00	0,00	0,00	31 133,94	0,00	0,00	0,00	0,00
6238	Divers	409,90	0,00	0,00	0,00	2 570,40	0,00	0,00	0,00	0,00
6241	Transports de biens	0,00	0,00	0,00	0,00	5 253,54	0,00	0,00	0,00	0,00
6245	Transports de personnes extérieures	0,00	0,00	0,00	0,00	941,60	0,00	0,00	0,00	0,00
6248	Divers	510,00	35 612,88	0,00	0,00	63,20	0,00	0,00	0,00	0,00
6251	Voyages, déplacements et missions	1 411,63	14 425,45	0,00	0,00	1 234,06	2 728,21	0,00	0,00	0,00
6281	Concours divers (cotisations)	500,00	5 201,50	0,00	0,00	2 801,80	245,00	0,00	0,00	0,00
6282	Frais de gardiennage	0,00	0,00	0,00	0,00	135,12	0,00	0,00	0,00	0,00
6283	Frais de nettoyage des locaux	0,00	0,00	0,00	0,00	0,00	0,00	0,00	0,00	0,00
62875	Remb. frais aux communes membres du GFP	0,00	13 901,59	0,00	0,00	1 041,47	0,00	0,00	0,00	0,00
6288	Autres services extérieurs	0,00	0,00	0,00	0,00	0,00	0,00	0,00	0,00	0,00
6331	Versement mobilité	12 669,99	59 906,55	0,00	0,00	9 447,66	8 545,95	0,00	0,00	0,00
6332	Cotisations versées au F.N.A.L.	3 329,83	15 755,69	0,00	0,00	2 471,88	2 247,86	0,00	0,00	0,00
6336	Cotisations CNFPT et CDGFPT	6 659,78	31 425,86	0,00	0,00	4 943,92	4 495,72	0,00	0,00	0,00
6338	Autres impôts, taxes sur rémunérations	1 997,95	9 453,77	0,00	0,00	1 483,08	1 348,69	0,00	0,00	0,00
63512	Taxes foncières	0,00	0,00	0,00	0,00	0,00	0,00	0,00	0,00	0,00
6358	Autres droits	0,00	0,00	0,00	0,00	0,00	0,00	0,00	0,00	0,00
637	Autres impôts, taxes (autres organismes)	0,00	1 590,92	0,00	0,00	1 058,65	0,00	0,00	0,00	0,00
64111	Rémunération principale titulaires	635 508,95	2 449 158,69	0,00	0,00	295 599,51	426 667,86	0,00	0,00	0,00
64112	SFT, indemnité de résidence	12 261,16	45 405,48	0,00	0,00	5 173,02	5 304,60	0,00	0,00	0,00
64113	NBI	7 992,89	3 123,74	0,00	0,00	3 304,86	0,00	0,00	0,00	0,00
64118	Autres indemnités	170 202,73	357 660,12	0,00	0,00	76 376,87	80 162,52	0,00	0,00	0,00
64131	Rémunérations	25 335,66	737 151,85	0,00	0,00	203 489,54	31 719,36	0,00	0,00	0,00
6417	Rémunérations des apprentis	0,00	0,00	0,00	0,00	8 867,30	0,00	0,00	0,00	0,00
6451	Cotisations à l'U.R.S.S.A.F.	104 597,06	589 243,50	0,00	0,00	105 764,54	72 308,24	0,00	0,00	0,00
6453	Cotisations aux caisses de retraites	213 244,93	819 071,30	0,00	0,00	107 523,98	137 876,19	0,00	0,00	0,00
6454	Cotisations aux A.S.S.E.D.I.C.	1 025,55	28 718,83	0,00	0,00	8 252,13	1 148,01	0,00	0,00	0,00
6458	Cotis. aux autres organismes sociaux	0,00	10 908,13	0,00	0,00	0,00	0,00	0,00	0,00	0,00
6478	Autres charges sociales diverses	3 049,68	1 992,16	0,00	0,00	0,00	165,40	0,00	0,00	0,00

Article / compte nature (1)	Libellé	30 Services communs	31 Culture							
			311 Activités artist.,actions et manif.cult.	312 Patrimoine	313 Bibliothèques, médiathèques	314 Musées	315 Services d'archives	316 Théâtres et spectacles vivants	317 Cinémas et autres salles de spectacles	318 Archéologie préventive
6488	Autres	1 840,72	1 996,33	0,00	0,00	1 424,29	441,24	0,00	0,00	0,00
65134	Aides	0,00	0,00	0,00	0,00	0,00	0,00	0,00	0,00	0,00
657341	Subv. fonct. communes membres du GFP	34 000,00	0,00	0,00	0,00	0,00	0,00	0,00	0,00	0,00
6573642	Subv. fonct. régies(personnalité morale)	0,00	0,00	0,00	0,00	0,00	0,00	0,00	1 429 469,00	0,00
657381	Subv. fonct. autres EPL	0,00	0,00	0,00	0,00	0,00	0,00	0,00	3 000,00	0,00
65742	Subv. de fonctionnement aux entreprises	0,00	0,00	0,00	0,00	0,00	0,00	0,00	0,00	0,00
65748	Subv.fonct.autres personnes droit privé	0,00	0,00	0,00	0,00	0,00	0,00	0,00	4 893 102,00	0,00
65888	Autres	0,00	0,00	0,00	0,00	0,00	0,00	0,00	0,00	0,00
673	Titres annulés (sur exercices antérieurs)	0,00	7 889,03	0,00	0,00	0,00	0,00	0,00	0,00	0,00
RECETTES		1 307 566,66	991 532,76	0,00	0,00	47 833,90	3 006,21	0,00	760 900,00	0,00
7062	Redevances services à caractère culturel	0,00	536 759,56	0,00	0,00	0,00	0,00	0,00	0,00	0,00
70631	Redevances services à caractère sportif	0,00	0,00	0,00	0,00	0,00	0,00	0,00	0,00	0,00
7067	Redev. services périscolaires et enseign	0,00	130,00	0,00	0,00	0,00	0,00	0,00	0,00	0,00
706888	Autres	0,00	0,00	0,00	0,00	0,00	1 706,21	0,00	0,00	0,00
70845	Mise à dispo personnel communes du GFP	0,00	0,00	0,00	0,00	0,00	0,00	0,00	0,00	0,00
70875	Remb. frais par les communes du GFP	1 287 566,66	0,00	0,00	0,00	0,00	0,00	0,00	0,00	0,00
70878	Remb. frais par des tiers	0,00	58 029,20	0,00	0,00	0,00	0,00	0,00	0,00	0,00
7088	Produits activités annexes (abonnements)	0,00	0,00	0,00	0,00	47 833,90	0,00	0,00	0,00	0,00
74718	Autres participations Etat	20 000,00	270 000,00	0,00	0,00	0,00	1 300,00	0,00	0,00	0,00
7472	Participation régions	0,00	0,00	0,00	0,00	0,00	0,00	0,00	0,00	0,00
7473	Participation départements	0,00	92 826,00	0,00	0,00	0,00	0,00	0,00	0,00	0,00
747888	Autres	0,00	0,00	0,00	0,00	0,00	0,00	0,00	0,00	0,00
752	Revenus des immeubles	0,00	0,00	0,00	0,00	0,00	0,00	0,00	450 000,00	0,00
75813	Redev. fermiers et concessionnaires	0,00	0,00	0,00	0,00	0,00	0,00	0,00	310 900,00	0,00
75888	Autres	0,00	33 788,00	0,00	0,00	0,00	0,00	0,00	0,00	0,00
773	Mandats annulés (exercices antérieurs)	0,00	0,00	0,00	0,00	0,00	0,00	0,00	0,00	0,00

BREST METROPOLE - BUDGET PRINCIPAL - CA - 2023

Article / compte nature (1)	Libellé	30 Services communs	31 Culture							
			311 Activités artist.,actions et manif.cult.	312 Patrimoine	313 Bibliothèques, médiathèques	314 Musées	315 Services d'archives	316 Théâtres et spectacles vivants	317 Cinémas et autres salles de spectacles	318 Archéologie préventive
775	Produits des cessions d'immobilisations	0,00	0,00	0,00	0,00	0,00	0,00	0,00	0,00	0,00

(1) Détailler conformément au plan de comptes.

IV – ANNEXES	IV
A – PRESENTATION CROISEE – SECTION DE FONCTIONNEMENT – PRESENTATION DETAILLEE	A2.933

FONCTION 3 – Culture, vie sociale, jeunesse, sports et loisirs (suite 1)

Article / compte nature (1)	Libellé	32 Sports (autres que scolaires)					
		321 Salles de sport, gymnases	322 Stades	323 Piscines	324 Centres de formation sportifs	325 Autres équipements sportifs ou loisirs	326 Manifestations sportives
DEPENSES		0,00	0,00	4 437 946,69	76 800,00	4 116 122,82	1 237 087,20
6042	Achats de prestations de services	0,00	0,00	1 329 181,67	0,00	212 562,22	450 000,00
60622	Carburants	0,00	0,00	0,00	0,00	0,00	0,00
60623	Alimentation	0,00	0,00	0,00	0,00	10 540,48	0,00
60628	Autres fournitures non stockées	0,00	0,00	4 782,94	0,00	0,00	0,00
60631	Fournitures d'entretien	0,00	0,00	30 574,63	0,00	0,00	0,00
60632	Fournitures de petit équipement	0,00	0,00	14 027,57	0,00	8 827,42	0,00
60636	Habillement et vêtements de travail	0,00	0,00	9 016,87	0,00	13 101,00	0,00
6064	Fournitures administratives	0,00	0,00	0,00	0,00	0,00	0,00
6065	Livres, disq., cass. (biblio. Médiat.)	0,00	0,00	0,00	0,00	0,00	0,00
6068	Autres matières et fournitures	0,00	0,00	32 096,47	0,00	109 035,15	1 005,00
611	Contrats de prestations de services	0,00	0,00	0,00	0,00	471,50	0,00
6132	Locations immobilières	0,00	0,00	0,00	0,00	325 374,00	0,00
61358	Autres	0,00	0,00	14 974,48	0,00	0,00	32 157,94
614	Charges locatives et de copropriété	0,00	0,00	0,00	0,00	514,48	0,00
615221	Entretien, réparations bâtiments publics	0,00	0,00	0,00	0,00	0,00	0,00
61558	Entretien autres biens mobiliers	0,00	0,00	12 324,84	0,00	8 939,60	0,00
6156	Maintenance	0,00	0,00	33 263,38	0,00	7 721,04	0,00
6161	Multirisques	0,00	0,00	0,00	0,00	0,00	0,00
6182	Documentation générale et technique	0,00	0,00	0,00	0,00	0,00	0,00
6185	Frais de colloques et de séminaires	0,00	0,00	0,00	0,00	0,00	0,00
6188	Autres frais divers	0,00	0,00	303,90	0,00	5 740,68	25 133,17
6218	Autre personnel extérieur	0,00	0,00	0,00	0,00	0,00	0,00
6228	Divers	0,00	0,00	0,00	0,00	21 157,16	0,00
6231	Annonces et insertions	0,00	0,00	0,00	0,00	5 790,91	0,00
6234	Réceptions	0,00	0,00	0,00	0,00	154,09	1 706,90
6236	Catalogues et imprimés	0,00	0,00	0,00	0,00	0,00	0,00
6238	Divers	0,00	0,00	105,00	0,00	0,00	0,00
6241	Transports de biens	0,00	0,00	0,00	0,00	0,00	0,00
6245	Transports de personnes extérieures	0,00	0,00	0,00	0,00	15,83	0,00
6248	Divers	0,00	0,00	0,00	0,00	0,00	0,00
6251	Voyages, déplacements et missions	0,00	0,00	270,00	0,00	388,38	20 179,41
6281	Concours divers (cotisations)	0,00	0,00	0,00	0,00	0,00	0,00

Article / compte nature (1)	Libellé	32					
		Sports (autres que scolaires)					
		321 Salles de sport, gymnases	322 Stades	323 Piscines	324 Centres de formation sportifs	325 Autres équipements sportifs ou loisirs	326 Manifestations sportives
6282	Frais de gardiennage	0,00	0,00	0,00	0,00	0,00	7 109,00
6283	Frais de nettoyage des locaux	0,00	0,00	0,00	0,00	9 092,24	0,00
62875	Remb. frais aux communes membres du GFP	0,00	0,00	0,00	0,00	0,00	0,00
6288	Autres services extérieurs	0,00	0,00	5 237,15	0,00	0,00	0,00
6331	Versement mobilité	0,00	0,00	32 904,65	0,00	13 850,17	0,00
6332	Cotisations versées au F.N.A.L.	0,00	0,00	8 659,70	0,00	3 631,77	0,00
6336	Cotisations CNFPT et CDGFPT	0,00	0,00	17 320,15	0,00	7 263,68	0,00
6338	Autres impôts, taxes sur rémunérations	0,00	0,00	5 196,06	0,00	2 179,31	0,00
63512	Taxes foncières	0,00	0,00	0,00	0,00	104,00	0,00
6358	Autres droits	0,00	0,00	0,00	0,00	8 729,00	0,00
637	Autres impôts, taxes (autres organismes)	0,00	0,00	0,00	0,00	840,75	2 807,78
64111	Rémunération principale titulaires	0,00	0,00	1 267 280,76	0,00	501 416,32	0,00
64112	SFT, indemnité de résidence	0,00	0,00	28 309,74	0,00	7 297,45	0,00
64113	NBI	0,00	0,00	13 125,11	0,00	4 030,60	0,00
64118	Autres indemnités	0,00	0,00	306 549,90	0,00	127 589,95	0,00
64131	Rémunérations	0,00	0,00	470 330,34	0,00	230 984,62	0,00
6417	Rémunérations des apprentis	0,00	0,00	5 475,72	0,00	20 254,68	0,00
6451	Cotisations à l'U.R.S.S.A.F.	0,00	0,00	333 118,59	0,00	148 095,84	0,00
6453	Cotisations aux caisses de retraites	0,00	0,00	429 470,81	0,00	168 493,01	0,00
6454	Cotisations aux A.S.S.E.D.I.C.	0,00	0,00	19 025,20	0,00	9 524,87	0,00
6458	Cotis. aux autres organismes sociaux	0,00	0,00	0,00	0,00	0,00	0,00
6478	Autres charges sociales diverses	0,00	0,00	2 391,63	0,00	4 247,06	0,00
6488	Autres	0,00	0,00	646,10	0,00	456,19	0,00
65134	Aides	0,00	0,00	0,00	0,00	0,00	0,00
657341	Subv. fonct. communes membres du GFP	0,00	0,00	0,00	0,00	0,00	0,00
6573642	Subv. fonct. régies(personnalité morale)	0,00	0,00	0,00	0,00	0,00	0,00
657381	Subv. fonct. autres EPL	0,00	0,00	0,00	0,00	0,00	20 084,00
65742	Subv. de fonctionnement aux entreprises	0,00	0,00	0,00	48 000,00	0,00	0,00
65748	Subv.fonct.autres personnes droit privé	0,00	0,00	0,00	28 800,00	2 117 707,37	676 904,00
65888	Autres	0,00	0,00	5 658,58	0,00	0,00	0,00
673	Titres annulés (sur exercices antérieurs)	0,00	0,00	6 324,75	0,00	0,00	0,00
RECETTES		0,00	0,00	610 423,85	0,00	334 731,01	0,00
7062	Redevances services à caractère culturel	0,00	0,00	0,00	0,00	0,00	0,00
70631	Redevances services à caractère sportif	0,00	0,00	486 655,94	0,00	47 744,08	0,00
7067	Redev. services périscolaires et enseign	0,00	0,00	0,00	0,00	0,00	0,00
706888	Autres	0,00	0,00	0,00	0,00	135 466,92	0,00
70845	Mise à dispo personnel communes du GFP	0,00	0,00	0,00	0,00	0,00	0,00
70875	Remb. frais par les communes du GFP	0,00	0,00	0,00	0,00	0,00	0,00
70878	Remb. frais par des tiers	0,00	0,00	0,00	0,00	0,00	0,00
7088	Produits activités annexes (abonnements)	0,00	0,00	0,00	0,00	0,00	0,00

Article / compte nature (1)	Libellé	32					
		Sports (autres que scolaires)					
		321 Salles de sport, gymnases	322 Stades	323 Piscines	324 Centres de formation sportifs	325 Autres équipements sportifs ou loisirs	326 Manifestations sportives
74718	Autres participations Etat	0,00	0,00	0,00	0,00	0,00	0,00
7472	Participation régions	0,00	0,00	0,00	0,00	0,00	0,00
7473	Participation départements	0,00	0,00	0,00	0,00	0,00	0,00
747888	Autres	0,00	0,00	119 825,84	0,00	0,00	0,00
752	Revenus des immeubles	0,00	0,00	0,00	0,00	11 763,36	0,00
75813	Redev. fermiers et concessionnaires	0,00	0,00	0,00	0,00	135 284,59	0,00
75888	Autres	0,00	0,00	2 546,09	0,00	1 568,06	0,00
773	Mandats annulés (exercices antérieurs)	0,00	0,00	1 395,98	0,00	0,00	0,00
775	Produits des cessions d'immobilisations	0,00	0,00	0,00	0,00	2 904,00	0,00

(1) Détailler conformément au plan de comptes.

IV – ANNEXES	IV
A – PRESENTATION CROISEE – SECTION DE FONCTIONNEMENT – PRESENTATION DETAILLEE	A2.933

FONCTION 3 – Culture, vie sociale, jeunesse, sports et loisirs (suite 2)

Article / compte nature (1)	Libellé	33 Jeunesse (action socio-éduc.) et loisirs			34 Vie sociale et citoyenne		39 Sécurité	TOTAL DU CHAPITRE
		331 Centres de loisirs	332 Colonies de vacances	338 Autres activités pour les jeunes	341 Egalité entre les femmes et les hommes	348 Autres		
DEPENSES		0,00	0,00	1 963 254,06	0,00	385 920,20	0,00	27 106 960,15
6042	Achats de prestations de services	0,00	0,00	0,00	0,00	0,00	0,00	1 991 743,89
60622	Carburants	0,00	0,00	0,00	0,00	0,00	0,00	41,53
60623	Alimentation	0,00	0,00	0,00	0,00	99,88	0,00	12 549,59
60628	Autres fournitures non stockées	0,00	0,00	0,00	0,00	0,00	0,00	4 782,94
60631	Fournitures d'entretien	0,00	0,00	0,00	0,00	0,00	0,00	30 574,63
60632	Fournitures de petit équipement	0,00	0,00	0,00	0,00	0,00	0,00	37 765,85
60636	Habillement et vêtements de travail	0,00	0,00	0,00	0,00	0,00	0,00	22 213,33
6064	Fournitures administratives	0,00	0,00	0,00	0,00	0,00	0,00	57,08
6065	Livres, disq., cass. (biblio. Médiat.)	0,00	0,00	0,00	0,00	0,00	0,00	81 672,91
6068	Autres matières et fournitures	0,00	0,00	0,00	0,00	0,00	0,00	170 273,79
611	Contrats de prestations de services	0,00	0,00	0,00	0,00	0,00	0,00	1 599,99
6132	Locations immobilières	0,00	0,00	0,00	0,00	0,00	0,00	347 134,00
61358	Autres	0,00	0,00	0,00	0,00	0,00	0,00	52 108,42
614	Charges locatives et de copropriété	0,00	0,00	0,00	0,00	0,00	0,00	10 002,75
615221	Entretien, réparations bâtiments publics	0,00	0,00	0,00	0,00	0,00	0,00	39 957,10
61558	Entretien autres biens mobiliers	0,00	0,00	0,00	0,00	0,00	0,00	50 217,78
6156	Maintenance	0,00	0,00	0,00	0,00	0,00	0,00	46 185,37
6161	Multirisques	0,00	0,00	0,00	0,00	0,00	0,00	7 011,34
6182	Documentation générale et technique	0,00	0,00	0,00	0,00	0,00	0,00	4 410,70
6185	Frais de colloques et de séminaires	0,00	0,00	0,00	0,00	120,00	0,00	1 397,68
6188	Autres frais divers	0,00	0,00	0,00	0,00	7 549,00	0,00	171 298,12
6218	Autre personnel extérieur	0,00	0,00	2 550,56	0,00	0,00	0,00	2 550,56
6228	Divers	0,00	0,00	23 400,00	0,00	110,00	0,00	51 382,47
6231	Annonces et insertions	0,00	0,00	1 726,71	0,00	0,00	0,00	11 482,62
6234	Réceptions	0,00	0,00	0,00	0,00	0,00	0,00	34 888,39
6236	Catalogues et imprimés	0,00	0,00	0,00	0,00	0,00	0,00	36 221,94
6238	Divers	0,00	0,00	0,00	0,00	0,00	0,00	3 085,30
6241	Transports de biens	0,00	0,00	0,00	0,00	0,00	0,00	5 253,54
6245	Transports de personnes extérieures	0,00	0,00	0,00	0,00	0,00	0,00	957,43
6248	Divers	0,00	0,00	0,00	0,00	0,00	0,00	36 186,08

Article / compte nature (1)	Libellé	33 Jeunesse (action socio-éduc.) et loisirs			34 Vie sociale et citoyenne		39 Sécurité	TOTAL DU CHAPITRE
		331	332	338	341	348		
		Centres de loisirs	Colonies de vacances	Autres activités pour les jeunes	Egalité entre les femmes et les hommes	Autres		
6251	Voyages, déplacements et missions	0,00	0,00	332,67	0,00	4 844,42	0,00	45 814,23
6281	Concours divers (cotisations)	0,00	0,00	0,00	0,00	0,00	0,00	8 748,30
6282	Frais de gardiennage	0,00	0,00	0,00	0,00	0,00	0,00	7 244,12
6283	Frais de nettoyage des locaux	0,00	0,00	0,00	0,00	0,00	0,00	9 092,24
62875	Remb. frais aux communes membres du GFP	0,00	0,00	0,00	0,00	0,00	0,00	14 943,06
6288	Autres services extérieurs	0,00	0,00	0,00	0,00	0,00	0,00	5 237,15
6331	Versement mobilité	0,00	0,00	8 781,50	0,00	4 047,32	0,00	150 153,79
6332	Cotisations versées au F.N.A.L.	0,00	0,00	2 296,86	0,00	1 069,63	0,00	39 463,22
6336	Cotisations CNFPT et CDGFPT	0,00	0,00	4 363,67	0,00	2 139,18	0,00	78 611,96
6338	Autres impôts, taxes sur rémunérations	0,00	0,00	1 377,96	0,00	641,76	0,00	23 678,58
63512	Taxes foncières	0,00	0,00	0,00	0,00	0,00	0,00	104,00
6358	Autres droits	0,00	0,00	0,00	0,00	0,00	0,00	8 729,00
637	Autres impôts, taxes (autres organismes)	0,00	0,00	0,00	0,00	0,00	0,00	6 298,10
64111	Rémunération principale titulaires	0,00	0,00	226 314,91	0,00	162 725,70	0,00	5 964 672,70
64112	SFT, indemnité de résidence	0,00	0,00	5 269,63	0,00	7 176,41	0,00	116 197,49
64113	NBI	0,00	0,00	809,15	0,00	1 271,28	0,00	33 657,63
64118	Autres indemnités	0,00	0,00	55 840,86	0,00	46 026,34	0,00	1 220 409,29
64131	Rémunérations	0,00	0,00	244 701,60	0,00	49 932,82	0,00	1 993 645,79
6417	Rémunérations des apprentis	0,00	0,00	0,00	0,00	0,00	0,00	34 597,70
6451	Cotisations à l'U.R.S.S.A.F.	0,00	0,00	104 694,19	0,00	39 414,38	0,00	1 497 236,34
6453	Cotisations aux caisses de retraites	0,00	0,00	82 882,71	0,00	55 139,26	0,00	2 013 702,19
6454	Cotisations aux A.S.S.E.D.I.C.	0,00	0,00	9 409,19	0,00	2 022,31	0,00	79 126,09
6458	Cotis. aux autres organismes sociaux	0,00	0,00	1 021,34	0,00	0,00	0,00	11 929,47
6478	Autres charges sociales diverses	0,00	0,00	0,00	0,00	795,57	0,00	12 641,50
6488	Autres	0,00	0,00	815,05	0,00	794,94	0,00	8 414,86
65134	Aides	0,00	0,00	124 315,50	0,00	0,00	0,00	124 315,50
657341	Subv. fonct. communes membres du GFP	0,00	0,00	0,00	0,00	0,00	0,00	34 000,00
6573642	Subv. fonct. régies(personnalité morale)	0,00	0,00	0,00	0,00	0,00	0,00	1 429 469,00
657381	Subv. fonct. autres EPL	0,00	0,00	68 516,00	0,00	0,00	0,00	91 600,00
65742	Subv. de fonctionnement aux entreprises	0,00	0,00	0,00	0,00	0,00	0,00	48 000,00
65748	Subv.fonct.autres personnes droit privé	0,00	0,00	993 834,00	0,00	0,00	0,00	8 710 347,37
65888	Autres	0,00	0,00	0,00	0,00	0,00	0,00	5 658,58
673	Titres annulés (sur exercices antérieurs	0,00	0,00	0,00	0,00	0,00	0,00	14 213,78
	RECETTES	0,00	0,00	662 540,37	0,00	388 486,75	0,00	5 107 021,51
7062	Redevances services à caractère culturel	0,00	0,00	0,00	0,00	0,00	0,00	536 759,56
70631	Redevances services à caractère sportif	0,00	0,00	0,00	0,00	0,00	0,00	534 400,02
7067	Redev. services périscolaires et enseign	0,00	0,00	0,00	0,00	0,00	0,00	130,00
706888	Autres	0,00	0,00	0,00	0,00	0,00	0,00	137 173,13
70845	Mise à dispo personnel communes du GFP	0,00	0,00	560 454,97	0,00	0,00	0,00	560 454,97

Article / compte nature (1)	Libellé	33 Jeunesse (action socio-éduc.) et loisirs			34 Vie sociale et citoyenne		39 Sécurité	TOTAL DU CHAPITRE
		331 Centres de loisirs	332 Colonies de vacances	338 Autres activités pour les jeunes	341 Egalité entre les femmes et les hommes	348 Autres		
		70875	Remb. frais par les communes du GFP	0,00	0,00	0,00		
70878	Remb. frais par des tiers	0,00	0,00	0,00	0,00	778,60	0,00	58 807,80
7088	Produits activités annexes (abonnements)	0,00	0,00	0,00	0,00	0,00	0,00	47 833,90
74718	Autres participations Etat	0,00	0,00	7 500,00	0,00	-0,04	0,00	298 799,96
7472	Participation régions	0,00	0,00	22 000,00	0,00	0,00	0,00	22 000,00
7473	Participation départements	0,00	0,00	7 500,00	0,00	0,00	0,00	100 326,00
747888	Autres	0,00	0,00	0,00	0,00	0,00	0,00	119 825,84
752	Revenus des immeubles	0,00	0,00	0,00	0,00	0,00	0,00	461 763,36
75813	Redev. fermiers et concessionnaires	0,00	0,00	0,00	0,00	0,00	0,00	446 184,59
75888	Autres	0,00	0,00	65 085,40	0,00	0,00	0,00	102 987,55
773	Mandats annulés (exercices antérieurs)	0,00	0,00	0,00	0,00	0,00	0,00	1 395,98
775	Produits des cessions d'immobilisations	0,00	0,00	0,00	0,00	0,00	0,00	2 904,00

(1) Détailler conformément au plan de comptes.

IV – ANNEXES	IV
A – PRESENTATION CROISEE – SECTION DE FONCTIONNEMENT – PRESENTATION DETAILLEE	A2.934

FONCTION 4 – Santé et action sociale (hors APA et RSA/Régularisation de RMI)

Article / compte nature (1)	Libellé	41 Santé					
		410 Services communs	411 PMI et planification familiale	412 Prévention et éducation pour la santé	413 Sécurité alimentaire	414 Dispensaires et autres éts sanitaires	418 Autres actions
DEPENSES		0,00	0,00	0,00	0,00	0,00	343 651,38
60611	Eau et assainissement	0,00	0,00	0,00	0,00	0,00	0,00
60612	Energie - Electricité	0,00	0,00	0,00	0,00	0,00	0,00
60623	Alimentation	0,00	0,00	0,00	0,00	0,00	0,00
60628	Autres fournitures non stockées	0,00	0,00	0,00	0,00	0,00	185,96
60632	Fournitures de petit équipement	0,00	0,00	0,00	0,00	0,00	752,55
6068	Autres matières et fournitures	0,00	0,00	0,00	0,00	0,00	4 292,41
61358	Autres	0,00	0,00	0,00	0,00	0,00	0,00
61521	Entretien terrains	0,00	0,00	0,00	0,00	0,00	0,00
61558	Entretien autres biens mobiliers	0,00	0,00	0,00	0,00	0,00	1 948,80
6156	Maintenance	0,00	0,00	0,00	0,00	0,00	0,00
6188	Autres frais divers	0,00	0,00	0,00	0,00	0,00	1 114,20
6238	Divers	0,00	0,00	0,00	0,00	0,00	0,00
6251	Voyages, déplacements et missions	0,00	0,00	0,00	0,00	0,00	908,90
6262	Frais de télécommunications	0,00	0,00	0,00	0,00	0,00	0,00
6281	Concours divers (cotisations)	0,00	0,00	0,00	0,00	0,00	0,00
62878	Remb. frais à des tiers	0,00	0,00	0,00	0,00	0,00	0,00
6331	Versement mobilité	0,00	0,00	0,00	0,00	0,00	3 750,01
6332	Cotisations versées au F.N.A.L.	0,00	0,00	0,00	0,00	0,00	985,87
6336	Cotisations CNFPT et CDGFPT	0,00	0,00	0,00	0,00	0,00	1 893,95
6338	Autres impôts, taxes sur rémunérations	0,00	0,00	0,00	0,00	0,00	591,53
64111	Rémunération principale titulaires	0,00	0,00	0,00	0,00	0,00	186 768,61
64112	SFT, indemnité de résidence	0,00	0,00	0,00	0,00	0,00	2 813,44
64113	NBI	0,00	0,00	0,00	0,00	0,00	0,00
64118	Autres indemnités	0,00	0,00	0,00	0,00	0,00	32 789,64
64131	Rémunérations	0,00	0,00	0,00	0,00	0,00	12 836,16
6451	Cotisations à l'U.R.S.S.A.F.	0,00	0,00	0,00	0,00	0,00	31 408,34
6453	Cotisations aux caisses de retraites	0,00	0,00	0,00	0,00	0,00	60 104,77
6454	Cotisations aux A.S.S.E.D.I.C.	0,00	0,00	0,00	0,00	0,00	421,64
6478	Autres charges sociales diverses	0,00	0,00	0,00	0,00	0,00	15,60
6488	Autres	0,00	0,00	0,00	0,00	0,00	69,00
RECETTES		0,00	0,00	0,00	0,00	0,00	35 699,40
706888	Autres	0,00	0,00	0,00	0,00	0,00	15 699,40
70878	Remb. frais par des tiers	0,00	0,00	0,00	0,00	0,00	0,00

Article / compte nature (1)	Libellé	41 Santé					
		410 Services communs	411 PMI et planification familiale	412 Prévention et éducation pour la santé	413 Sécurité alimentaire	414 Dispensaires et autres éts sanitaires	418 Autres actions
74718	Autres participations Etat	0,00	0,00	0,00	0,00	0,00	5 000,00
7472	Participation régions	0,00	0,00	0,00	0,00	0,00	15 000,00
747888	Autres	0,00	0,00	0,00	0,00	0,00	0,00
752	Revenus des immeubles	0,00	0,00	0,00	0,00	0,00	0,00
75888	Autres	0,00	0,00	0,00	0,00	0,00	0,00

(1) Détailler conformément au plan de comptes.

IV – ANNEXES	IV
A – PRESENTATION CROISEE – SECTION DE FONCTIONNEMENT – PRESENTATION DETAILLEE	A2.934

FONCTION 4 – Santé et action sociale (hors APA et RSA/Régularisation de RMI) (suite 1)

Article / compte nature (1)	Libellé	42 Action sociale							
		420 Services communs	421 Famille et enfance				422 Petite enfance		
			4211 Actions en faveur de la maternité	4212 Aides à la famille	4213 Aides sociales à l'enfance	4214 Adolescence	4221 Crèches et garderies	4222 Multi accueil	4228 Autres actions pour la petite enfance
DEPENSES		0,00	0,00	0,00	0,00	0,00	0,00	0,00	
60611	Eau et assainissement	0,00	0,00	0,00	0,00	0,00	0,00	0,00	
60612	Energie - Electricité	0,00	0,00	0,00	0,00	0,00	0,00	0,00	
60623	Alimentation	0,00	0,00	0,00	0,00	0,00	0,00	0,00	
60628	Autres fournitures non stockées	0,00	0,00	0,00	0,00	0,00	0,00	0,00	
60632	Fournitures de petit équipement	0,00	0,00	0,00	0,00	0,00	0,00	0,00	
6068	Autres matières et fournitures	0,00	0,00	0,00	0,00	0,00	0,00	0,00	
61358	Autres	0,00	0,00	0,00	0,00	0,00	0,00	0,00	
61521	Entretien terrains	0,00	0,00	0,00	0,00	0,00	0,00	0,00	
61558	Entretien autres biens mobiliers	0,00	0,00	0,00	0,00	0,00	0,00	0,00	
6156	Maintenance	0,00	0,00	0,00	0,00	0,00	0,00	0,00	
6188	Autres frais divers	0,00	0,00	0,00	0,00	0,00	0,00	0,00	
6238	Divers	0,00	0,00	0,00	0,00	0,00	0,00	0,00	
6251	Voyages, déplacements et missions	0,00	0,00	0,00	0,00	0,00	0,00	0,00	
6262	Frais de télécommunications	0,00	0,00	0,00	0,00	0,00	0,00	0,00	
6281	Concours divers (cotisations)	0,00	0,00	0,00	0,00	0,00	0,00	0,00	
62878	Remb. frais à des tiers	0,00	0,00	0,00	0,00	0,00	0,00	0,00	
6331	Versement mobilité	0,00	0,00	0,00	0,00	0,00	0,00	0,00	
6332	Cotisations versées au F.N.A.L.	0,00	0,00	0,00	0,00	0,00	0,00	0,00	
6336	Cotisations CNFPT et CDGFPT	0,00	0,00	0,00	0,00	0,00	0,00	0,00	
6338	Autres impôts, taxes sur rémunérations	0,00	0,00	0,00	0,00	0,00	0,00	0,00	
64111	Rémunération principale titulaires	0,00	0,00	0,00	0,00	0,00	0,00	0,00	
64112	SFT, indemnité de résidence	0,00	0,00	0,00	0,00	0,00	0,00	0,00	
64113	NBI	0,00	0,00	0,00	0,00	0,00	0,00	0,00	
64118	Autres indemnités	0,00	0,00	0,00	0,00	0,00	0,00	0,00	
64131	Rémunérations	0,00	0,00	0,00	0,00	0,00	0,00	0,00	
6451	Cotisations à l'U.R.S.S.A.F.	0,00	0,00	0,00	0,00	0,00	0,00	0,00	
6453	Cotisations aux caisses de retraites	0,00	0,00	0,00	0,00	0,00	0,00	0,00	
6454	Cotisations aux A.S.S.E.D.I.C.	0,00	0,00	0,00	0,00	0,00	0,00	0,00	
6478	Autres charges sociales diverses	0,00	0,00	0,00	0,00	0,00	0,00	0,00	
6488	Autres	0,00	0,00	0,00	0,00	0,00	0,00	0,00	

Article / compte nature (1)	Libellé	42							
		Action sociale							
		420 Services communs	421 Famille et enfance				422 Petite enfance		
	4211 Actions en faveur de la maternité	4212 Aides à la famille	4213 Aides sociales à l'enfance	4214 Adolescence	4221 Crèches et garderies	4222 Multi accueil	4228 Autres actions pour la petite enfance		
RECETTES		0,00	0,00	0,00	0,00	0,00	0,00	0,00	0,00
706888	Autres	0,00	0,00	0,00	0,00	0,00	0,00	0,00	0,00
70878	Remb. frais par des tiers	0,00	0,00	0,00	0,00	0,00	0,00	0,00	0,00
74718	Autres participations Etat	0,00	0,00	0,00	0,00	0,00	0,00	0,00	0,00
7472	Participation régions	0,00	0,00	0,00	0,00	0,00	0,00	0,00	0,00
747888	Autres	0,00	0,00	0,00	0,00	0,00	0,00	0,00	0,00
752	Revenus des immeubles	0,00	0,00	0,00	0,00	0,00	0,00	0,00	0,00
75888	Autres	0,00	0,00	0,00	0,00	0,00	0,00	0,00	0,00

(1) Détailler conformément au plan de comptes.

IV – ANNEXES	IV
A – PRESENTATION CROISEE – SECTION DE FONCTIONNEMENT – PRESENTATION DETAILLEE	A2.934

FONCTION 4 – Santé et action sociale (hors APA et RSA/Régularisation de RMI) (suite 2)

Article / compte nature (1)	Libellé	42 Action sociale					TOTAL DU CHAPITRE	
		423 Personnes âgées			424 Personnes en difficulté	425 Personnes handicapées		428 Autres interventions sociales
		4231 Forfait autonomie	4232 Autres actions de prévention	4238 Autres actions pour les personnes âgées				
DEPENSES		0,00	0,00	0,00	0,00	0,00	683 100,58	1 026 751,96
60611	Eau et assainissement	0,00	0,00	0,00	0,00	0,00	47 630,36	47 630,36
60612	Energie - Electricité	0,00	0,00	0,00	0,00	0,00	83 171,27	83 171,27
60623	Alimentation	0,00	0,00	0,00	0,00	0,00	113,62	113,62
60628	Autres fournitures non stockées	0,00	0,00	0,00	0,00	0,00	0,00	185,96
60632	Fournitures de petit équipement	0,00	0,00	0,00	0,00	0,00	53,09	805,64
6068	Autres matières et fournitures	0,00	0,00	0,00	0,00	0,00	8 356,94	12 649,35
61358	Autres	0,00	0,00	0,00	0,00	0,00	7 613,07	7 613,07
61521	Entretien terrains	0,00	0,00	0,00	0,00	0,00	29 467,02	29 467,02
61558	Entretien autres biens mobiliers	0,00	0,00	0,00	0,00	0,00	0,00	1 948,80
6156	Maintenance	0,00	0,00	0,00	0,00	0,00	468,00	468,00
6188	Autres frais divers	0,00	0,00	0,00	0,00	0,00	3 164,64	4 278,84
6238	Divers	0,00	0,00	0,00	0,00	0,00	845,60	845,60
6251	Voyages, déplacements et missions	0,00	0,00	0,00	0,00	0,00	139,34	1 048,24
6262	Frais de télécommunications	0,00	0,00	0,00	0,00	0,00	432,00	432,00
6281	Concours divers (cotisations)	0,00	0,00	0,00	0,00	0,00	300,00	300,00
62878	Remb. frais à des tiers	0,00	0,00	0,00	0,00	0,00	8 000,00	8 000,00
6331	Versement mobilité	0,00	0,00	0,00	0,00	0,00	5 412,82	9 162,83
6332	Cotisations versées au F.N.A.L.	0,00	0,00	0,00	0,00	0,00	1 428,71	2 414,58
6336	Cotisations CNFPT et CDGFPT	0,00	0,00	0,00	0,00	0,00	2 857,35	4 751,30
6338	Autres impôts, taxes sur rémunérations	0,00	0,00	0,00	0,00	0,00	857,22	1 448,75
64111	Rémunération principale titulaires	0,00	0,00	0,00	0,00	0,00	206 275,65	393 044,26
64112	SFT, indemnité de résidence	0,00	0,00	0,00	0,00	0,00	4 545,11	7 358,55
64113	NBI	0,00	0,00	0,00	0,00	0,00	9 418,48	9 418,48
64118	Autres indemnités	0,00	0,00	0,00	0,00	0,00	55 762,93	88 552,57
64131	Rémunérations	0,00	0,00	0,00	0,00	0,00	76 577,08	89 413,24
6451	Cotisations à l'U.R.S.S.A.F.	0,00	0,00	0,00	0,00	0,00	54 783,53	86 191,87
6453	Cotisations aux caisses de retraites	0,00	0,00	0,00	0,00	0,00	71 936,51	132 041,28
6454	Cotisations aux A.S.S.E.D.I.C.	0,00	0,00	0,00	0,00	0,00	3 092,14	3 513,78
6478	Autres charges sociales diverses	0,00	0,00	0,00	0,00	0,00	171,30	186,90
6488	Autres	0,00	0,00	0,00	0,00	0,00	226,80	295,80

Article / compte nature (1)	Libellé	42						TOTAL DU CHAPITRE
		Action sociale						
		423 Personnes âgées			424 Personnes en difficulté	425 Personnes handicapées	428 Autres interventions sociales	
4231 Forfait autonomie	4232 Autres actions de prévention	4238 Autres actions pour les personnes âgées						
RECETTES		0,00	0,00	0,00	0,00	0,00	289 102,74	324 802,14
706888	Autres	0,00	0,00	0,00	0,00	0,00	0,00	15 699,40
70878	Remb. frais par des tiers	0,00	0,00	0,00	0,00	0,00	73 103,59	73 103,59
74718	Autres participations Etat	0,00	0,00	0,00	0,00	0,00	0,00	5 000,00
7472	Participation régions	0,00	0,00	0,00	0,00	0,00	0,00	15 000,00
747888	Autres	0,00	0,00	0,00	0,00	0,00	214 962,29	214 962,29
752	Revenus des immeubles	0,00	0,00	0,00	0,00	0,00	774,00	774,00
75888	Autres	0,00	0,00	0,00	0,00	0,00	262,86	262,86

(1) Détailler conformément au plan de comptes.

IV – ANNEXES	IV
A – PRESENTATION CROISEE – SECTION DE FONCTIONNEMENT – PRESENTATION DETAILLEE	A2.935

FONCTION 5 – Aménagement des territoires et habitat

Article / compte nature (1)	Libellé	50		51					
		Services communs		Aménagement et services urbains					
		501 Services communs	510 Services communs	511 Espaces verts urbains	512 Eclairage public	513 Art public	514 Electrification	515 Opérations d'aménagement	518 Autres actions d'aménagement urbain
DEPENSES		0,00	2 741 810,49	12 799 838,95	1 890 622,32	0,00	0,00	0,00	870 868,28
6041	Achats d'études	0,00	0,00	1 226,40	0,00	0,00	0,00	0,00	0,00
60611	Eau et assainissement	0,00	0,00	0,00	0,00	0,00	0,00	0,00	0,00
60612	Energie - Electricité	0,00	0,00	0,00	67 502,93	0,00	0,00	0,00	0,00
60621	Combustibles	0,00	0,00	673,67	0,00	0,00	0,00	0,00	0,00
60622	Carburants	0,00	0,00	93 826,48	0,00	0,00	0,00	0,00	0,00
60623	Alimentation	0,00	374,74	0,00	0,00	0,00	0,00	0,00	95,04
60632	Fournitures de petit équipement	0,00	80,78	7 373,19	0,00	0,00	0,00	0,00	59,17
60633	Fournitures de voirie	0,00	0,00	21 161,58	0,00	0,00	0,00	0,00	0,00
60636	Habillement et vêtements de travail	0,00	0,00	0,00	0,00	0,00	0,00	0,00	0,00
6068	Autres matières et fournitures	0,00	7,62	508 951,18	0,00	0,00	0,00	0,00	97,00
611	Contrats de prestations de services	0,00	0,00	8 971,78	0,00	0,00	0,00	0,00	0,00
61358	Autres	0,00	0,00	71 476,69	0,00	0,00	0,00	0,00	9 792,28
614	Charges locatives et de copropriété	0,00	0,00	0,00	0,00	0,00	0,00	0,00	10 021,60
61521	Entretien terrains	0,00	0,00	775 584,41	0,00	0,00	0,00	0,00	0,00
615221	Entretien, réparations bâtiments publics	0,00	0,00	7 574,26	0,00	0,00	0,00	0,00	0,00
615231	Entretien, réparations voiries	0,00	0,00	54 349,48	0,00	0,00	0,00	0,00	0,00
615232	Entretien, réparations réseaux	0,00	0,00	0,00	1 108 696,90	0,00	0,00	0,00	0,00
61551	Entretien matériel roulant	0,00	0,00	5 733,42	0,00	0,00	0,00	0,00	0,00
61558	Entretien autres biens mobiliers	0,00	0,00	16 118,16	0,00	0,00	0,00	0,00	0,00
6156	Maintenance	0,00	975,00	8 973,64	579 359,35	0,00	0,00	0,00	0,00
617	Etudes et recherches	0,00	89 517,00	17 440,86	25 000,00	0,00	0,00	0,00	0,00
6183	Frais de formation (personnel extérieur)	0,00	0,00	3 516,00	0,00	0,00	0,00	0,00	0,00
6185	Frais de colloques et de séminaires	0,00	0,00	0,00	0,00	0,00	0,00	0,00	0,00
6188	Autres frais divers	0,00	18 130,40	161 706,88	0,00	0,00	0,00	0,00	1 080,00
62268	Autres honoraires, conseils	0,00	0,00	1 860,00	0,00	0,00	0,00	0,00	0,00
6227	Frais d'actes et de contentieux	0,00	0,00	0,00	0,00	0,00	0,00	0,00	7 505,03
6228	Divers	0,00	63,00	29,00	0,00	0,00	0,00	0,00	17 694,20
6231	Annonces et insertions	0,00	0,00	7 868,93	0,00	0,00	0,00	0,00	0,00
6234	Réceptions	0,00	810,00	1 030,00	0,00	0,00	0,00	0,00	351,57
6236	Catalogues et imprimés	0,00	0,00	0,00	0,00	0,00	0,00	0,00	1 599,12
6238	Divers	0,00	0,00	272,00	0,00	0,00	0,00	0,00	8 093,88
6248	Divers	0,00	0,00	0,00	0,00	0,00	0,00	0,00	0,00

Article / compte nature (1)	Libellé	50		51					
		Services communs		Aménagement et services urbains					
		501 Services communs	510 Services communs	511 Espaces verts urbains	512 Eclairage public	513 Art public	514 Electrification	515 Opérations d'aménagement	518 Autres actions d'aménagement urbain
6251	Voyages, déplacements et missions	0,00	0,00	6 289,59	0,00	0,00	0,00	0,00	0,00
6281	Concours divers (cotisations)	0,00	400,00	4 090,00	535,00	0,00	0,00	0,00	0,00
6282	Frais de gardiennage	0,00	0,00	750,26	0,00	0,00	0,00	0,00	0,00
6283	Frais de nettoyage des locaux	0,00	0,00	38 732,06	0,00	0,00	0,00	0,00	0,00
6331	Versement mobilité	0,00	28 453,44	115 564,16	1 121,71	0,00	0,00	0,00	9 074,19
6332	Cotisations versées au F.N.A.L.	0,00	7 485,95	30 390,55	293,73	0,00	0,00	0,00	2 387,55
6336	Cotisations CNFPT et CDGFPT	0,00	14 972,13	60 768,93	587,47	0,00	0,00	0,00	4 775,20
6338	Autres impôts, taxes sur rémunérations	0,00	4 491,82	18 236,59	176,24	0,00	0,00	0,00	1 432,60
63512	Taxes foncières	0,00	78,00	0,00	0,00	0,00	0,00	0,00	602,58
63513	Autres impôts locaux	0,00	0,00	0,00	0,00	0,00	0,00	0,00	0,00
6358	Autres droits	0,00	0,00	152,00	2 078,00	0,00	0,00	0,00	0,00
637	Autres impôts, taxes (autres organismes)	0,00	0,00	0,00	10 368,00	0,00	0,00	0,00	0,00
64111	Rémunération principale titulaires	0,00	1 152 402,30	5 591 462,28	33 830,28	0,00	0,00	0,00	305 941,79
64112	SFT, indemnité de résidence	0,00	21 879,82	135 063,96	337,64	0,00	0,00	0,00	8 347,60
64113	NBI	0,00	2 552,36	30 179,76	0,00	0,00	0,00	0,00	0,00
64118	Autres indemnités	0,00	299 356,95	1 337 064,49	9 826,44	0,00	0,00	0,00	87 432,99
64131	Rémunérations	0,00	351 476,45	551 583,64	25 020,24	0,00	0,00	0,00	174 058,22
64168	Autres emplois aidés	0,00	0,00	2 462,72	0,00	0,00	0,00	0,00	0,00
6417	Rémunérations des apprentis	0,00	0,00	52 259,60	0,00	0,00	0,00	0,00	0,00
6451	Cotisations à l'U.R.S.S.A.F.	0,00	276 681,67	1 002 687,54	12 680,15	0,00	0,00	0,00	98 213,96
6453	Cotisations aux caisses de retraites	0,00	386 362,87	1 819 703,97	11 883,51	0,00	0,00	0,00	105 159,14
6454	Cotisations aux A.S.S.E.D.I.C.	0,00	13 908,16	21 244,26	1 015,28	0,00	0,00	0,00	6 949,64
6458	Cotis. aux autres organismes sociaux	0,00	0,00	0,00	0,00	0,00	0,00	0,00	0,00
6478	Autres charges sociales diverses	0,00	1 099,19	13 488,77	0,00	0,00	0,00	0,00	28,55
6488	Autres	0,00	4 910,84	2 545,81	309,45	0,00	0,00	0,00	1 575,38
6558	Autres contributions obligatoires	0,00	64 140,00	189 400,00	0,00	0,00	0,00	0,00	0,00
657341	Subv. fonct. communes membres du GFP	0,00	0,00	0,00	0,00	0,00	0,00	0,00	0,00
657362	Subv. fonct. CCAS	0,00	0,00	0,00	0,00	0,00	0,00	0,00	0,00
65741	Subv. de fonctionnement aux ménages	0,00	0,00	0,00	0,00	0,00	0,00	0,00	0,00
65748	Subv.fonct.autres personnes droit privé	0,00	1 200,00	0,00	0,00	0,00	0,00	0,00	8 500,00
673	Titres annulés (sur exercices antérieurs	0,00	0,00	0,00	0,00	0,00	0,00	0,00	0,00
	RECETTES	0,00	306 527,49	639 364,75	98 703,27	0,00	0,00	0,00	849 744,92
7022	Coupes de bois	0,00	0,00	3 513,76	0,00	0,00	0,00	0,00	0,00
706888	Autres	0,00	31 883,00	0,00	0,00	0,00	0,00	0,00	0,00
7078	Autres marchandises	0,00	0,00	9 099,00	0,00	0,00	0,00	0,00	0,00
7083	Locations diverses (autres qu'immeubles)	0,00	0,00	0,00	0,00	0,00	0,00	0,00	0,00
70848	Mise à dispo personnel autres organismes	0,00	0,00	0,00	0,00	0,00	0,00	0,00	80 845,29
70875	Remb. frais par les communes du GFP	0,00	86 179,49	535 840,12	0,00	0,00	0,00	0,00	0,00
70878	Remb. frais par des tiers	0,00	182 747,00	39 917,18	0,00	0,00	0,00	0,00	0,00

Article / compte nature (1)	Libellé	50	51						
		Services communs	Aménagement et services urbains						
		501 Services communs	510 Services communs	511 Espaces verts urbains	512 Eclairage public	513 Art public	514 Electrification	515 Opérations d'aménagement	518 Autres actions d'aménagement urbain
74718	Autres participations Etat	0,00	0,00	0,00	0,00	0,00	0,00	0,00	98 899,63
7473	Participation départements	0,00	0,00	6 166,00	0,00	0,00	0,00	0,00	0,00
74741	Participation communes membres du GFP	0,00	0,00	0,00	0,00	0,00	0,00	0,00	0,00
747818	Autres	0,00	0,00	0,00	0,00	0,00	0,00	0,00	0,00
747888	Autres	0,00	0,00	0,00	0,00	0,00	0,00	0,00	0,00
752	Revenus des immeubles	0,00	0,00	35 602,51	0,00	0,00	0,00	0,00	0,00
75888	Autres	0,00	5 718,00	9 226,18	98 703,27	0,00	0,00	0,00	670 000,00
773	Mandats annulés (exercices antérieurs)	0,00	0,00	0,00	0,00	0,00	0,00	0,00	0,00
775	Produits des cessions d'immobilisations	0,00	0,00	0,00	0,00	0,00	0,00	0,00	0,00

(1) Détailler conformément au plan de comptes.

IV – ANNEXES	IV
A – PRESENTATION CROISEE – SECTION DE FONCTIONNEMENT – PRESENTATION DETAILLEE	A2.935

FONCTION 5 – Aménagement des territoires et habitat (suite 1)

Article / compte nature (1)	Libellé	52 Politique de la ville	53 Agglomérations et villes moyennes	54 Espace rural et autres espaces de dév.	55 Habitat (Logement)				
					551 Parc privé de la collectivité	552 Aide au secteur locatif	553 Aide à l'accession à la propriété	554 Aire d'accueil des gens du voyage	555 Logement social
DEPENSES		1 174 146,45	0,00	0,00	0,00	3 344 907,09	0,00	0,00	0,00
6041	Achats d'études	0,00	0,00	0,00	0,00	0,00	0,00	0,00	0,00
60611	Eau et assainissement	0,00	0,00	0,00	0,00	0,00	0,00	0,00	0,00
60612	Energie - Electricité	0,00	0,00	0,00	0,00	0,00	0,00	0,00	0,00
60621	Combustibles	0,00	0,00	0,00	0,00	0,00	0,00	0,00	0,00
60622	Carburants	0,00	0,00	0,00	0,00	0,00	0,00	0,00	0,00
60623	Alimentation	595,86	0,00	0,00	0,00	0,00	0,00	0,00	0,00
60632	Fournitures de petit équipement	22 716,20	0,00	0,00	0,00	3 601,44	0,00	0,00	0,00
60633	Fournitures de voirie	0,00	0,00	0,00	0,00	0,00	0,00	0,00	0,00
60636	Habillement et vêtements de travail	0,00	0,00	0,00	0,00	105,15	0,00	0,00	0,00
6068	Autres matières et fournitures	0,00	0,00	0,00	0,00	354,00	0,00	0,00	0,00
611	Contrats de prestations de services	0,00	0,00	0,00	0,00	0,00	0,00	0,00	0,00
61358	Autres	0,00	0,00	0,00	0,00	7 788,70	0,00	0,00	0,00
614	Charges locatives et de copropriété	0,00	0,00	0,00	0,00	0,00	0,00	0,00	0,00
61521	Entretien terrains	0,00	0,00	0,00	0,00	0,00	0,00	0,00	0,00
615221	Entretien, réparations bâtiments publics	0,00	0,00	0,00	0,00	0,00	0,00	0,00	0,00
615231	Entretien, réparations voiries	0,00	0,00	0,00	0,00	0,00	0,00	0,00	0,00
615232	Entretien, réparations réseaux	0,00	0,00	0,00	0,00	0,00	0,00	0,00	0,00
61551	Entretien matériel roulant	0,00	0,00	0,00	0,00	0,00	0,00	0,00	0,00
61558	Entretien autres biens mobiliers	0,00	0,00	0,00	0,00	0,00	0,00	0,00	0,00
6156	Maintenance	0,00	0,00	0,00	0,00	0,00	0,00	0,00	0,00
617	Etudes et recherches	0,00	0,00	0,00	0,00	323 532,00	0,00	0,00	0,00
6183	Frais de formation (personnel extérieur	0,00	0,00	0,00	0,00	0,00	0,00	0,00	0,00
6185	Frais de colloques et de séminaires	0,00	0,00	0,00	0,00	6 149,51	0,00	0,00	0,00
6188	Autres frais divers	6 928,80	0,00	0,00	0,00	3 291,84	0,00	0,00	0,00
62268	Autres honoraires, conseils	0,00	0,00	0,00	0,00	15 954,00	0,00	0,00	0,00
6227	Frais d'actes et de contentieux	0,00	0,00	0,00	0,00	0,00	0,00	0,00	0,00
6228	Divers	0,00	0,00	0,00	0,00	14 928,00	0,00	0,00	0,00
6231	Annonces et insertions	0,00	0,00	0,00	0,00	4 742,55	0,00	0,00	0,00
6234	Réceptions	3 470,30	0,00	0,00	0,00	175,60	0,00	0,00	0,00
6236	Catalogues et imprimés	0,00	0,00	0,00	0,00	1 156,07	0,00	0,00	0,00
6238	Divers	0,00	0,00	0,00	0,00	8 232,53	0,00	0,00	0,00
6248	Divers	86,40	0,00	0,00	0,00	0,00	0,00	0,00	0,00

BREST METROPOLE - BUDGET PRINCIPAL - CA - 2023

Article / compte nature (1)	Libellé	52 Politique de la ville	53 Agglomérations et villes moyennes	54 Espace rural et autres espaces de dév.	55 Habitat (Logement)				
					551 Parc privé de la collectivité	552 Aide au secteur locatif	553 Aide à l'accession à la propriété	554 Aire d'accueil des gens du voyage	555 Logement social
6251	Voyages, déplacements et missions	3 607,57	0,00	0,00	0,00	0,00	0,00	0,00	0,00
6281	Concours divers (cotisations)	9 246,00	0,00	0,00	0,00	3 900,00	0,00	0,00	0,00
6282	Frais de gardiennage	0,00	0,00	0,00	0,00	0,00	0,00	0,00	0,00
6283	Frais de nettoyage des locaux	0,00	0,00	0,00	0,00	0,00	0,00	0,00	0,00
6331	Versement mobilité	4 835,83	0,00	0,00	0,00	9 995,43	0,00	0,00	0,00
6332	Cotisations versées au F.N.A.L.	1 265,10	0,00	0,00	0,00	2 619,63	0,00	0,00	0,00
6336	Cotisations CNFPT et CDGFPT	2 530,28	0,00	0,00	0,00	5 239,53	0,00	0,00	0,00
6338	Autres impôts, taxes sur rémunérations	759,14	0,00	0,00	0,00	1 571,87	0,00	0,00	0,00
63512	Taxes foncières	0,00	0,00	0,00	0,00	0,00	0,00	0,00	0,00
63513	Autres impôts locaux	0,00	0,00	0,00	0,00	0,00	0,00	0,00	0,00
6358	Autres droits	0,00	0,00	0,00	0,00	0,00	0,00	0,00	0,00
637	Autres impôts, taxes (autres organismes)	0,00	0,00	0,00	0,00	0,00	0,00	0,00	0,00
64111	Rémunération principale titulaires	206 125,50	0,00	0,00	0,00	451 607,94	0,00	0,00	0,00
64112	SFT, indemnité de résidence	7 605,78	0,00	0,00	0,00	5 568,24	0,00	0,00	0,00
64113	NBI	1 372,98	0,00	0,00	0,00	779,43	0,00	0,00	0,00
64118	Autres indemnités	51 137,19	0,00	0,00	0,00	117 039,46	0,00	0,00	0,00
64131	Rémunérations	59 749,37	0,00	0,00	0,00	72 166,78	0,00	0,00	0,00
64168	Autres emplois aidés	0,00	0,00	0,00	0,00	0,00	0,00	0,00	0,00
6417	Rémunérations des apprentis	0,00	0,00	0,00	0,00	8 280,44	0,00	0,00	0,00
6451	Cotisations à l'U.R.S.S.A.F.	47 233,86	0,00	0,00	0,00	90 232,57	0,00	0,00	0,00
6453	Cotisations aux caisses de retraites	68 815,89	0,00	0,00	0,00	147 951,30	0,00	0,00	0,00
6454	Cotisations aux A.S.S.E.D.I.C.	2 395,55	0,00	0,00	0,00	2 898,68	0,00	0,00	0,00
6458	Cotis. aux autres organismes sociaux	0,00	0,00	0,00	0,00	427,38	0,00	0,00	0,00
6478	Autres charges sociales diverses	0,00	0,00	0,00	0,00	0,00	0,00	0,00	0,00
6488	Autres	488,85	0,00	0,00	0,00	1 701,69	0,00	0,00	0,00
6558	Autres contributions obligatoires	0,00	0,00	0,00	0,00	0,00	0,00	0,00	0,00
657341	Subv. fonct. communes membres du GFP	202 980,00	0,00	0,00	0,00	0,00	0,00	0,00	0,00
657362	Subv. fonct. CCAS	100 000,00	0,00	0,00	0,00	206 706,00	0,00	0,00	0,00
65741	Subv. de fonctionnement aux ménages	0,00	0,00	0,00	0,00	482 051,83	0,00	0,00	0,00
65748	Subv.fonct.autres personnes droit privé	370 200,00	0,00	0,00	0,00	1 344 157,50	0,00	0,00	0,00
673	Titres annulés (sur exercices antérieurs	0,00	0,00	0,00	0,00	0,00	0,00	0,00	0,00
RECETTES		425 900,00	0,00	0,00	0,00	699 547,90	0,00	0,00	0,00
7022	Coupes de bois	0,00	0,00	0,00	0,00	0,00	0,00	0,00	0,00
706888	Autres	0,00	0,00	0,00	0,00	0,00	0,00	0,00	0,00
7078	Autres marchandises	0,00	0,00	0,00	0,00	0,00	0,00	0,00	0,00
7083	Locations diverses (autres qu'immeubles)	0,00	0,00	0,00	0,00	0,00	0,00	0,00	0,00
70848	Mise à dispo personnel autres organismes	0,00	0,00	0,00	0,00	0,00	0,00	0,00	0,00
70875	Remb. frais par les communes du GFP	0,00	0,00	0,00	0,00	30 388,00	0,00	0,00	0,00
70878	Remb. frais par des tiers	0,00	0,00	0,00	0,00	0,00	0,00	0,00	0,00
74718	Autres participations Etat	395 000,00	0,00	0,00	0,00	272 497,00	0,00	0,00	0,00

Article / compte nature (1)	Libellé	52 Politique de la ville	53 Agglomérations et villes moyennes	54 Espace rural et autres espaces de dév.	55 Habitat (Logement)				
					551 Parc privé de la collectivité	552 Aide au secteur locatif	553 Aide à l'accession à la propriété	554 Aire d'accueil des gens du voyage	555 Logement social
7473	Participation départements	15 000,00	0,00	0,00	0,00	0,00	0,00	0,00	0,00
74741	Participation communes membres du GFP	0,00	0,00	0,00	0,00	183 560,87	0,00	0,00	0,00
747818	Autres	0,00	0,00	0,00	0,00	209 411,70	0,00	0,00	0,00
747888	Autres	15 900,00	0,00	0,00	0,00	3 000,00	0,00	0,00	0,00
752	Revenus des immeubles	0,00	0,00	0,00	0,00	0,00	0,00	0,00	0,00
75888	Autres	0,00	0,00	0,00	0,00	485,81	0,00	0,00	0,00
773	Mandats annulés (exercices antérieurs)	0,00	0,00	0,00	0,00	204,52	0,00	0,00	0,00
775	Produits des cessions d'immobilisations	0,00	0,00	0,00	0,00	0,00	0,00	0,00	0,00

(1) Détailler conformément au plan de comptes.

IV – ANNEXES	IV
A – PRESENTATION CROISEE – SECTION DE FONCTIONNEMENT – PRESENTATION DETAILLEE	A2.935

FONCTION 5 – Aménagement des territoires et habitat (suite 2)

Article / compte nature (1)	Libellé	56 Actions en faveur du littoral	57 Techno. de l'information et de la comm.	58 Autres actions		59 Sécurité	TOTAL DU CHAPITRE
				581 Réserves Foncières	588 Autres actions d'aménagement		
DEPENSES		0,00	331 817,35	352 235,19	0,00	0,00	23 506 246,12
6041	Achats d'études	0,00	0,00	0,00	0,00	0,00	1 226,40
60611	Eau et assainissement	0,00	0,00	2 078,62	0,00	0,00	2 078,62
60612	Energie - Electricité	0,00	15 036,91	29,06	0,00	0,00	82 568,90
60621	Combustibles	0,00	0,00	0,00	0,00	0,00	673,67
60622	Carburants	0,00	0,00	0,00	0,00	0,00	93 826,48
60623	Alimentation	0,00	0,00	0,00	0,00	0,00	1 065,64
60632	Fournitures de petit équipement	0,00	0,00	530,50	0,00	0,00	34 361,28
60633	Fournitures de voirie	0,00	0,00	0,00	0,00	0,00	21 161,58
60636	Habillement et vêtements de travail	0,00	0,00	0,00	0,00	0,00	105,15
6068	Autres matières et fournitures	0,00	0,00	1 646,97	0,00	0,00	511 056,77
611	Contrats de prestations de services	0,00	0,00	0,00	0,00	0,00	8 971,78
61358	Autres	0,00	0,00	5 142,00	0,00	0,00	94 199,67
614	Charges locatives et de copropriété	0,00	0,00	11 269,40	0,00	0,00	21 291,00
61521	Entretien terrains	0,00	0,00	9 474,68	0,00	0,00	785 059,09
615221	Entretien, réparations bâtiments publics	0,00	0,00	6 810,91	0,00	0,00	14 385,17
615231	Entretien, réparations voiries	0,00	0,00	0,00	0,00	0,00	54 349,48
615232	Entretien, réparations réseaux	0,00	0,00	0,00	0,00	0,00	1 108 696,90
61551	Entretien matériel roulant	0,00	0,00	0,00	0,00	0,00	5 733,42
61558	Entretien autres biens mobiliers	0,00	0,00	0,00	0,00	0,00	16 118,16
6156	Maintenance	0,00	30 792,68	2 071,50	0,00	0,00	622 172,17
617	Etudes et recherches	0,00	0,00	12 153,60	0,00	0,00	467 643,46
6183	Frais de formation (personnel extérieur	0,00	0,00	0,00	0,00	0,00	3 516,00
6185	Frais de colloques et de séminaires	0,00	0,00	0,00	0,00	0,00	6 149,51
6188	Autres frais divers	0,00	0,00	1 560,00	0,00	0,00	192 697,92
62268	Autres honoraires, conseils	0,00	0,00	32 474,65	0,00	0,00	50 288,65
6227	Frais d'actes et de contentieux	0,00	0,00	1 756,20	0,00	0,00	9 261,23
6228	Divers	0,00	0,00	6 000,00	0,00	0,00	38 714,20
6231	Annonces et insertions	0,00	0,00	0,00	0,00	0,00	12 611,48
6234	Réceptions	0,00	0,00	0,00	0,00	0,00	5 837,47
6236	Catalogues et imprimés	0,00	0,00	0,00	0,00	0,00	2 755,19
6238	Divers	0,00	0,00	0,00	0,00	0,00	16 598,41
6248	Divers	0,00	0,00	0,00	0,00	0,00	86,40

Article / compte nature (1)	Libellé	56 Actions en faveur du littoral	57 Techno. de l'information et de la comm.	58 Autres actions		59 Sécurité	TOTAL DU CHAPITRE
				581 Réserves Foncières	588 Autres actions d'aménagement		
6251	Voyages, déplacements et missions	0,00	0,00	0,00	0,00	0,00	9 897,16
6281	Concours divers (cotisations)	0,00	9 780,00	0,00	0,00	0,00	27 951,00
6282	Frais de gardiennage	0,00	0,00	0,00	0,00	0,00	750,26
6283	Frais de nettoyage des locaux	0,00	0,00	2 000,00	0,00	0,00	40 732,06
6331	Versement mobilité	0,00	1 735,48	0,00	0,00	0,00	170 780,24
6332	Cotisations versées au F.N.A.L.	0,00	456,27	0,00	0,00	0,00	44 898,78
6336	Cotisations CNFPT et CDGFPT	0,00	912,55	0,00	0,00	0,00	89 786,09
6338	Autres impôts, taxes sur rémunérations	0,00	273,75	0,00	0,00	0,00	26 942,01
63512	Taxes foncières	0,00	0,00	209 036,10	0,00	0,00	209 716,68
63513	Autres impôts locaux	0,00	0,00	48 201,00	0,00	0,00	48 201,00
6358	Autres droits	0,00	660,00	0,00	0,00	0,00	2 890,00
637	Autres impôts, taxes (autres organismes)	0,00	0,00	0,00	0,00	0,00	10 368,00
64111	Rémunération principale titulaires	0,00	55 183,03	0,00	0,00	0,00	7 796 553,12
64112	SFT, indemnité de résidence	0,00	1 575,92	0,00	0,00	0,00	180 378,96
64113	NBI	0,00	586,38	0,00	0,00	0,00	35 470,91
64118	Autres indemnités	0,00	20 815,38	0,00	0,00	0,00	1 922 672,90
64131	Rémunérations	0,00	35 388,64	0,00	0,00	0,00	1 269 443,34
64168	Autres emplois aidés	0,00	0,00	0,00	0,00	0,00	2 462,72
6417	Rémunérations des apprentis	0,00	0,00	0,00	0,00	0,00	60 540,04
6451	Cotisations à l'U.R.S.S.A.F.	0,00	19 150,88	0,00	0,00	0,00	1 546 880,63
6453	Cotisations aux caisses de retraites	0,00	19 318,52	0,00	0,00	0,00	2 559 195,20
6454	Cotisations aux A.S.S.E.D.I.C.	0,00	1 437,12	0,00	0,00	0,00	49 848,69
6458	Cotis. aux autres organismes sociaux	0,00	0,00	0,00	0,00	0,00	427,38
6478	Autres charges sociales diverses	0,00	0,00	0,00	0,00	0,00	14 616,51
6488	Autres	0,00	337,50	0,00	0,00	0,00	11 869,52
6558	Autres contributions obligatoires	0,00	0,00	0,00	0,00	0,00	253 540,00
657341	Subv. fonct. communes membres du GFP	0,00	0,00	0,00	0,00	0,00	202 980,00
657362	Subv. fonct. CCAS	0,00	0,00	0,00	0,00	0,00	306 706,00
65741	Subv. de fonctionnement aux ménages	0,00	0,00	0,00	0,00	0,00	482 051,83
65748	Subv.fonct.autres personnes droit privé	0,00	22 655,00	0,00	0,00	0,00	1 746 712,50
673	Titres annulés (sur exercices antérieurs)	0,00	95 721,34	0,00	0,00	0,00	95 721,34
	RECETTES	0,00	1 410 616,11	1 301 068,29	0,00	0,00	5 731 472,73
7022	Coupes de bois	0,00	0,00	0,00	0,00	0,00	3 513,76
706888	Autres	0,00	12 000,00	0,00	0,00	0,00	43 883,00
7078	Autres marchandises	0,00	0,00	0,00	0,00	0,00	9 099,00
7083	Locations diverses (autres qu'immeubles)	0,00	1 398 616,11	0,00	0,00	0,00	1 398 616,11
70848	Mise à dispo personnel autres organismes	0,00	0,00	0,00	0,00	0,00	80 845,29
70875	Remb. frais par les communes du GFP	0,00	0,00	0,00	0,00	0,00	652 407,61
70878	Remb. frais par des tiers	0,00	0,00	1 301,25	0,00	0,00	223 965,43
74718	Autres participations Etat	0,00	0,00	0,00	0,00	0,00	766 396,63

Article / compte nature (1)	Libellé	56 Actions en faveur du littoral	57 Techno. de l'information et de la comm.	58		59 Sécurité	TOTAL DU CHAPITRE
				Autres actions			
				581 Réserves Foncières	588 Autres actions d'aménagement		
7473	Participation départements	0,00	0,00	0,00	0,00	0,00	21 166,00
74741	Participation communes membres du GFP	0,00	0,00	0,00	0,00	0,00	183 560,87
747818	Autres	0,00	0,00	0,00	0,00	0,00	209 411,70
747888	Autres	0,00	0,00	0,00	0,00	0,00	18 900,00
752	Revenus des immeubles	0,00	0,00	87 494,49	0,00	0,00	123 097,00
75888	Autres	0,00	0,00	0,00	0,00	0,00	784 133,26
773	Mandats annulés (exercices antérieurs)	0,00	0,00	17,30	0,00	0,00	221,82
775	Produits des cessions d'immobilisations	0,00	0,00	1 212 255,25	0,00	0,00	1 212 255,25

(1) Détailler conformément au plan de comptes.

IV – ANNEXES	IV
A – PRESENTATION CROISEE – SECTION DE FONCTIONNEMENT – PRESENTATION DETAILLEE	A2.936

FONCTION 6 – Action économique

Article / compte nature (1)	Libellé	60 Services communs	61 Interventions économiques transversales	62 Structure d'animation et de dév. éco.	63 Actions sectorielles			
					631 Agriculture, pêche et agro-alimentaire		632 Industrie, commerce et artisanat	633 Développement touristique
					6311 Laboratoire	6312 Autres		
DEPENSES		474 607,07	95 555,89	0,00	0,00	0,00	0,00	1 249 536,73
60611	Eau et assainissement	0,00	0,00	0,00	0,00	0,00	0,00	1 284,67
60612	Energie - Electricité	0,00	0,00	0,00	0,00	0,00	0,00	0,00
60613	Chauffage urbain	0,00	0,00	0,00	0,00	0,00	0,00	0,00
60621	Combustibles	0,00	0,00	0,00	0,00	0,00	0,00	0,00
60623	Alimentation	238,71	683,56	0,00	0,00	0,00	0,00	0,00
60628	Autres fournitures non stockées	0,00	0,00	0,00	0,00	0,00	0,00	0,00
60632	Fournitures de petit équipement	0,00	0,00	0,00	0,00	0,00	0,00	0,00
6064	Fournitures administratives	0,00	0,00	0,00	0,00	0,00	0,00	0,00
6068	Autres matières et fournitures	33,60	286,63	0,00	0,00	0,00	0,00	0,00
611	Contrats de prestations de services	0,00	0,00	0,00	0,00	0,00	0,00	0,00
6132	Locations immobilières	150,00	22 694,58	0,00	0,00	0,00	0,00	0,00
61351	Matériel roulant	0,00	58,00	0,00	0,00	0,00	0,00	0,00
61358	Autres	0,00	1 522,80	0,00	0,00	0,00	0,00	0,00
614	Charges locatives et de copropriété	0,00	0,00	0,00	0,00	0,00	0,00	0,00
61521	Entretien terrains	0,00	0,00	0,00	0,00	0,00	0,00	0,00
615221	Entretien, réparations bâtiments publics	0,00	0,00	0,00	0,00	0,00	0,00	0,00
6156	Maintenance	0,00	0,00	0,00	0,00	0,00	0,00	4 449,32
617	Etudes et recherches	0,00	36 426,00	0,00	0,00	0,00	0,00	79 998,00
6182	Documentation générale et technique	0,00	0,00	0,00	0,00	0,00	0,00	0,00
6185	Frais de colloques et de séminaires	0,00	13 172,54	0,00	0,00	0,00	0,00	0,00
6188	Autres frais divers	888,60	2 244,58	0,00	0,00	0,00	0,00	8 988,24
6227	Frais d'actes et de contentieux	0,00	0,00	0,00	0,00	0,00	0,00	0,00
6228	Divers	0,00	3 100,00	0,00	0,00	0,00	0,00	4 800,00
6231	Annonces et insertions	0,00	0,00	0,00	0,00	0,00	0,00	0,00
6232	Fêtes et cérémonies	0,00	0,00	0,00	0,00	0,00	0,00	0,00
6233	Foires et expositions	0,00	0,00	0,00	0,00	0,00	0,00	0,00
6234	Réceptions	4 156,19	1 178,20	0,00	0,00	0,00	0,00	0,00
6236	Catalogues et imprimés	0,00	0,00	0,00	0,00	0,00	0,00	0,00
6238	Divers	1 642,94	0,00	0,00	0,00	0,00	0,00	0,00
6248	Divers	1 711,68	650,00	0,00	0,00	0,00	0,00	0,00
6251	Voyages, déplacements et missions	23 950,08	0,00	0,00	0,00	0,00	0,00	0,00
6262	Frais de télécommunications	1 737,88	0,00	0,00	0,00	0,00	0,00	0,00

Article / compte nature (1)	Libellé	60 Services communs	61 Interventions économiques transversales	62 Structure d'animation et de dév. éco.	63 Actions sectorielles			
					631 Agriculture, pêche et agro-alimentaire		632 Industrie, commerce et artisanat	633 Développement touristique
					6311 Laboratoire	6312 Autres		
6281	Concours divers (cotisations)	0,00	5 500,00	0,00	0,00	0,00	0,00	3 172,00
6283	Frais de nettoyage des locaux	0,00	0,00	0,00	0,00	0,00	0,00	0,00
62878	Remb. frais à des tiers	0,00	0,00	0,00	0,00	0,00	0,00	0,00
6331	Versement mobilité	4 848,27	0,00	0,00	0,00	0,00	0,00	124,67
6332	Cotisations versées au F.N.A.L.	1 277,30	0,00	0,00	0,00	0,00	0,00	32,95
6336	Cotisations CNFPT et CDGFPT	2 554,98	0,00	0,00	0,00	0,00	0,00	59,55
6338	Autres impôts, taxes sur rémunérations	766,56	0,00	0,00	0,00	0,00	0,00	19,80
63512	Taxes foncières	0,00	0,00	0,00	0,00	0,00	0,00	0,00
637	Autres impôts, taxes (autres organismes)	0,00	0,00	0,00	0,00	0,00	0,00	0,00
64111	Rémunération principale titulaires	254 015,66	0,00	0,00	0,00	0,00	0,00	5 953,80
64112	SFT, indemnité de résidence	4 652,41	0,00	0,00	0,00	0,00	0,00	59,58
64113	NBI	1 459,48	0,00	0,00	0,00	0,00	0,00	0,00
64118	Autres indemnités	47 692,93	0,00	0,00	0,00	0,00	0,00	966,28
64131	Rémunérations	0,00	0,00	0,00	0,00	0,00	0,00	640,00
6417	Rémunérations des apprentis	0,00	0,00	0,00	0,00	0,00	0,00	0,00
6451	Cotisations à l'U.R.S.S.A.F.	38 656,94	0,00	0,00	0,00	0,00	0,00	1 094,41
6453	Cotisations aux caisses de retraites	81 767,00	0,00	0,00	0,00	0,00	0,00	1 926,83
6454	Cotisations aux A.S.S.E.D.I.C.	0,00	0,00	0,00	0,00	0,00	0,00	25,92
6458	Cotis. aux autres organismes sociaux	0,00	0,00	0,00	0,00	0,00	0,00	0,00
6478	Autres charges sociales diverses	473,22	0,00	0,00	0,00	0,00	0,00	0,00
6488	Autres	1 932,64	0,00	0,00	0,00	0,00	0,00	0,00
65131	Bourses	0,00	0,00	0,00	0,00	0,00	0,00	0,00
65312	Frais de mission et de déplacement	0,00	0,00	0,00	0,00	0,00	0,00	0,00
6558	Autres contributions obligatoires	0,00	0,00	0,00	0,00	0,00	0,00	242 973,71
657381	Subv. fonct. autres EPL	0,00	0,00	0,00	0,00	0,00	0,00	7 967,00
657382	Subv. fonct. organismes publics divers	0,00	0,00	0,00	0,00	0,00	0,00	0,00
65748	Subv.fonct.autres personnes droit privé	0,00	8 039,00	0,00	0,00	0,00	0,00	885 000,00
65818	Autres	0,00	0,00	0,00	0,00	0,00	0,00	0,00
673	Titres annulés (sur exercices antérieurs	0,00	0,00	0,00	0,00	0,00	0,00	0,00
RECETTES		306,10	166 963,56	0,00	0,00	0,00	0,00	1 052 098,04
70322	Stationnement, location dom. portuaire	0,00	106 963,56	0,00	0,00	0,00	0,00	0,00
70388	Autres redevances et recettes diverses	0,00	0,00	0,00	0,00	0,00	0,00	0,00
70878	Remb. frais par des tiers	118,10	0,00	0,00	0,00	0,00	0,00	0,00
731721	Taxe de séjour	0,00	0,00	0,00	0,00	0,00	0,00	1 052 098,04
74718	Autres participations Etat	0,00	60 000,00	0,00	0,00	0,00	0,00	0,00
7472	Participation régions	0,00	0,00	0,00	0,00	0,00	0,00	0,00
7473	Participation départements	0,00	0,00	0,00	0,00	0,00	0,00	0,00
74772	Participation FEDER	0,00	0,00	0,00	0,00	0,00	0,00	0,00
747888	Autres	0,00	0,00	0,00	0,00	0,00	0,00	0,00

Article / compte nature (1)	Libellé	60 Services communs	61 Interventions économiques transversales	62 Structure d'animation et de dév. éco.	63 Actions sectorielles			
					631 Agriculture, pêche et agro-alimentaire		632 Industrie, commerce et artisanat	633 Développement touristique
					6311 Laboratoire	6312 Autres		
					752	Revenus des immeubles	0,00	0,00
75813	Redev. fermiers et concessionnaires	0,00	0,00	0,00	0,00	0,00	0,00	0,00
75888	Autres	0,00	0,00	0,00	0,00	0,00	0,00	0,00
773	Mandats annulés (exercices antérieurs)	188,00	0,00	0,00	0,00	0,00	0,00	0,00

(1) Détailler conformément au plan de comptes.

IV – ANNEXES	IV
A – PRESENTATION CROISEE – SECTION DE FONCTIONNEMENT – PRESENTATION DETAILLEE	A2.936

FONCTION 6 – Action économique (suite)

Article / compte nature (1)	Libellé	64 Rayonnement, attractivité du territoire	65 Insertion éco. et éco.sociale, solidaire	66 Maintien et dév. des services publics	67 Recherche et innovation	68 Autres actions	TOTAL DU CHAPITRE
DEPENSES		12 746 600,90	1 281 131,43	0,00	1 059 580,00	1 037 307,17	17 944 319,19
60611	Eau et assainissement	0,00	0,00	0,00	0,00	11 780,26	13 064,93
60612	Energie - Electricité	0,00	0,00	0,00	0,00	148 418,37	148 418,37
60613	Chauffage urbain	0,00	0,00	0,00	0,00	4 673,19	4 673,19
60621	Combustibles	0,00	0,00	0,00	0,00	2 337,00	2 337,00
60623	Alimentation	945,08	0,00	0,00	0,00	420,43	2 287,78
60628	Autres fournitures non stockées	1,90	0,00	0,00	0,00	0,00	1,90
60632	Fournitures de petit équipement	42,90	0,00	0,00	0,00	326,73	369,63
6064	Fournitures administratives	352,66	0,00	0,00	0,00	0,00	352,66
6068	Autres matières et fournitures	1 713,03	0,00	0,00	0,00	31 202,90	33 236,16
611	Contrats de prestations de services	1 177 000,00	0,00	0,00	0,00	5 164,90	1 182 164,90
6132	Locations immobilières	63 563,34	0,00	0,00	0,00	114 197,64	200 605,56
61351	Matériel roulant	0,00	0,00	0,00	0,00	0,00	58,00
61358	Autres	2 410,38	0,00	0,00	0,00	0,00	3 933,18
614	Charges locatives et de copropriété	427 196,68	0,00	0,00	0,00	0,00	427 196,68
61521	Entretien terrains	0,00	0,00	0,00	0,00	4 013,88	4 013,88
615221	Entretien, réparations bâtiments publics	0,00	0,00	0,00	0,00	6 812,54	6 812,54
6156	Maintenance	0,00	0,00	0,00	0,00	101 116,97	105 566,29
617	Etudes et recherches	40 624,68	0,00	0,00	0,00	0,00	157 048,68
6182	Documentation générale et technique	3 078,32	0,00	0,00	0,00	0,00	3 078,32
6185	Frais de colloques et de séminaires	269 195,12	16 336,74	0,00	0,00	17 340,00	316 044,40
6188	Autres frais divers	193 802,70	8 660,00	0,00	0,00	690,34	215 274,46
6227	Frais d'actes et de contentieux	0,00	0,00	0,00	0,00	19 124,35	19 124,35
6228	Divers	100 826,31	0,00	0,00	0,00	10 228,80	118 955,11
6231	Annonces et insertions	1 520,95	0,00	0,00	0,00	204,01	1 724,96
6232	Fêtes et cérémonies	1 420,00	0,00	0,00	0,00	0,00	1 420,00
6233	Foires et expositions	7 961,28	0,00	0,00	0,00	0,00	7 961,28
6234	Réceptions	29 665,07	0,00	0,00	0,00	5 114,28	40 113,74
6236	Catalogues et imprimés	8 036,45	0,00	0,00	0,00	0,00	8 036,45
6238	Divers	1 704,67	0,00	0,00	0,00	6 934,97	10 282,58
6248	Divers	19 133,98	0,00	0,00	0,00	0,00	21 495,66

Article / compte nature (1)	Libellé	64 Rayonnement, attractivité du territoire	65 Insertion éco. et éco.sociale, solidaire	66 Maintenance et dév. des services publics	67 Recherche et innovation	68 Autres actions	TOTAL DU CHAPITRE
6251	Voyages, déplacements et missions	16 843,03	0,00	0,00	0,00	0,00	40 793,11
6262	Frais de télécommunications	0,00	0,00	0,00	0,00	0,00	1 737,88
6281	Concours divers (cotisations)	30 930,00	1 000,00	0,00	1 830,00	2 070,00	44 502,00
6283	Frais de nettoyage des locaux	0,00	0,00	0,00	0,00	273,60	273,60
62878	Remb. frais à des tiers	0,00	0,00	0,00	0,00	2 304,00	2 304,00
6331	Versement mobilité	20 590,32	3 327,49	0,00	0,00	4 126,59	33 017,34
6332	Cotisations versées au F.N.A.L.	5 413,51	873,10	0,00	0,00	1 083,66	8 680,52
6336	Cotisations CNFPT et CDGFPT	10 827,34	1 746,14	0,00	0,00	2 167,23	17 355,24
6338	Autres impôts, taxes sur rémunérations	3 248,18	523,80	0,00	0,00	650,09	5 208,43
63512	Taxes foncières	0,00	0,00	0,00	0,00	118 959,00	118 959,00
637	Autres impôts, taxes (autres organismes)	0,00	0,00	0,00	0,00	9 406,36	9 406,36
64111	Rémunération principale titulaires	620 412,63	135 785,07	0,00	0,00	100 904,73	1 117 071,89
64112	SFT, indemnité de résidence	10 319,90	2 340,90	0,00	0,00	1 009,72	18 382,51
64113	NBI	0,00	0,00	0,00	0,00	0,00	1 459,48
64118	Autres indemnités	146 067,74	28 211,70	0,00	0,00	19 840,65	242 779,30
64131	Rémunérations	465 427,61	38 828,09	0,00	0,00	115 646,09	620 541,79
6417	Rémunérations des apprentis	3 410,53	0,00	0,00	0,00	0,00	3 410,53
6451	Cotisations à l'U.R.S.S.A.F.	225 389,86	32 295,06	0,00	0,00	49 624,74	347 061,01
6453	Cotisations aux caisses de retraites	225 844,12	45 046,61	0,00	0,00	37 619,83	392 204,39
6454	Cotisations aux A.S.S.E.D.I.C.	20 493,83	1 572,73	0,00	0,00	4 690,72	26 783,20
6458	Cotis. aux autres organismes sociaux	1 579,96	0,00	0,00	0,00	0,00	1 579,96
6478	Autres charges sociales diverses	93,52	0,00	0,00	0,00	39,60	606,34
6488	Autres	2 539,35	156,00	0,00	0,00	634,00	5 261,99
65131	Bourses	8 000,00	0,00	0,00	0,00	0,00	8 000,00
65312	Frais de mission et de déplacement	6 150,31	0,00	0,00	0,00	0,00	6 150,31
6558	Autres contributions obligatoires	340 220,41	0,00	0,00	0,00	0,00	583 194,12
657381	Subv. fonct. autres EPL	371 025,23	40 000,00	0,00	12 500,00	0,00	431 492,23
657382	Subv. fonct. organismes publics divers	0,00	4 000,00	0,00	0,00	0,00	4 000,00
65748	Subv.fonct.autres personnes droit privé	7 827 217,09	920 428,00	0,00	1 045 250,00	45 790,04	10 731 724,13
65818	Autres	34 360,93	0,00	0,00	0,00	30 178,28	64 539,21
673	Titres annulés (sur exercices antérieurs)	0,00	0,00	0,00	0,00	186,68	186,68
RECETTES		518 502,20	140 393,45	0,00	0,00	857 400,00	2 735 663,35
70322	Stationnement, location dom. portuaire	0,00	0,00	0,00	0,00	39 671,78	146 635,34
70388	Autres redevances et recettes diverses	1 997,62	0,00	0,00	0,00	0,00	1 997,62
70878	Remb. frais par des tiers	16 057,68	103 542,82	0,00	0,00	119 922,41	239 641,01
731721	Taxe de séjour	0,00	0,00	0,00	0,00	0,00	1 052 098,04
74718	Autres participations Etat	110 000,00	0,00	0,00	0,00	0,00	170 000,00
7472	Participation régions	86 025,61	21 250,00	0,00	0,00	6 938,41	114 214,02
7473	Participation départements	17 500,00	0,00	0,00	0,00	0,00	17 500,00

Article / compte nature (1)	Libellé	64 Rayonnement, attractivité du territoire	65 Insertion éco. et éco.sociale, solidaire	66 Maintien et dév. des services publics	67 Recherche et innovation	68 Autres actions	TOTAL DU CHAPITRE
74772	Participation FEDER	0,00	15 600,63	0,00	0,00	0,00	15 600,63
747888	Autres	1 080,54	0,00	0,00	0,00	15 000,00	16 080,54
752	Revenus des immeubles	0,00	0,00	0,00	0,00	675 779,20	675 779,20
75813	Redev. fermiers et concessionnaires	276 715,00	0,00	0,00	0,00	0,00	276 715,00
75888	Autres	9 125,75	0,00	0,00	0,00	88,20	9 213,95
773	Mandats annulés (exercices antérieurs)	0,00	0,00	0,00	0,00	0,00	188,00

(1) Détailler conformément au plan de comptes.

IV – ANNEXES	IV
A – PRESENTATION CROISEE – SECTION DE FONCTIONNEMENT – PRESENTATION DETAILLEE	A2.937

FONCTION 7 – Environnement

Article / compte nature (1)	Libellé	70 Services communs	71 Actions transversales	72 Actions déchets et propreté urbaine					
				720 Services communs collecte et propreté	721 Collecte et traitement des déchets			722 Propreté urbaine	
					7211 Actions prévention et sensibilisation	7212 Collecte des déchets	7213 Tri, valorisation, traitement déchets	7221 Actions prévention et sensibilisation	7222 Action propreté urbaine et nettoiemnt
DEPENSES		733 148,19	0,00	0,00	0,00	32 827,07	0,00	0,00	6 445 642,50
6041	Achats d'études	0,00	0,00	0,00	0,00	0,00	0,00	0,00	0,00
60611	Eau et assainissement	0,00	0,00	0,00	0,00	0,00	0,00	0,00	12 228,80
60612	Energie - Electricité	2 020,25	0,00	0,00	0,00	0,00	0,00	0,00	0,00
60623	Alimentation	402,02	0,00	0,00	0,00	0,00	0,00	0,00	0,00
60631	Fournitures d'entretien	0,00	0,00	0,00	0,00	0,00	0,00	0,00	8 195,28
60632	Fournitures de petit équipement	503,31	0,00	0,00	0,00	0,00	0,00	0,00	12 626,54
60633	Fournitures de voirie	0,00	0,00	0,00	0,00	0,00	0,00	0,00	3 529,67
6064	Fournitures administratives	130,37	0,00	0,00	0,00	0,00	0,00	0,00	0,00
6068	Autres matières et fournitures	104,16	0,00	0,00	0,00	0,00	0,00	0,00	5 482,47
611	Contrats de prestations de services	0,00	0,00	0,00	0,00	0,00	0,00	0,00	428 228,09
6132	Locations immobilières	0,00	0,00	0,00	0,00	0,00	0,00	0,00	3 351,45
61351	Matériel roulant	0,00	0,00	0,00	0,00	0,00	0,00	0,00	3 227,76
61358	Autres	0,00	0,00	0,00	0,00	0,00	0,00	0,00	0,00
61521	Entretien terrains	0,00	0,00	0,00	0,00	0,00	0,00	0,00	0,00
61558	Entretien autres biens mobiliers	0,00	0,00	0,00	0,00	0,00	0,00	0,00	0,00
6156	Maintenance	0,00	0,00	0,00	0,00	0,00	0,00	0,00	2 395,20
617	Etudes et recherches	100 189,00	0,00	0,00	0,00	0,00	0,00	0,00	0,00
6182	Documentation générale et technique	31 560,00	0,00	0,00	0,00	0,00	0,00	0,00	0,00
6188	Autres frais divers	99 368,92	0,00	0,00	0,00	0,00	0,00	0,00	2 073,00
6218	Autre personnel extérieur	0,00	0,00	0,00	0,00	0,00	0,00	0,00	0,00
6227	Frais d'actes et de contentieux	0,00	0,00	0,00	0,00	0,00	0,00	0,00	0,00
6228	Divers	64,00	0,00	0,00	64,00	0,00	0,00	0,00	0,00
6231	Annonces et insertions	8 514,68	0,00	0,00	0,00	0,00	0,00	0,00	0,00
6234	Réceptions	2 856,70	0,00	0,00	0,00	0,00	0,00	0,00	0,00
6236	Catalogues et imprimés	0,00	0,00	0,00	0,00	0,00	0,00	0,00	0,00
6238	Divers	120,37	0,00	0,00	0,00	0,00	0,00	0,00	1 979,16
6248	Divers	86,40	0,00	0,00	0,00	0,00	0,00	0,00	0,00
6251	Voyages, déplacements et missions	2 988,31	0,00	0,00	0,00	0,00	0,00	0,00	4 511,97
6281	Concours divers (cotisations)	22 000,00	0,00	0,00	0,00	0,00	0,00	0,00	1 600,00
6283	Frais de nettoyage des locaux	0,00	0,00	0,00	0,00	0,00	0,00	0,00	5 681,27

Article / compte nature (1)	Libellé	70 Services communs	71 Actions transversales	72 Actions déchets et propreté urbaine					
				720 Services communs collecte et propreté	721 Collecte et traitement des déchets			722 Propreté urbaine	
					7211 Actions prévention et sensibilisation	7212 Collecte des déchets	7213 Tri, valorisation, traitement déchets	7221 Actions prévention et sensibilisation	7222 Action propreté urbaine et nettoiemment
6331	Versement mobilité	4 177,02	0,00	0,00	0,00	344,98	0,00	0,00	64 315,57
6332	Cotisations versées au F.N.A.L.	1 097,87	0,00	0,00	0,00	89,13	0,00	0,00	16 897,12
6336	Cotisations CNFPT et CDGFPT	2 195,44	0,00	0,00	0,00	178,39	0,00	0,00	33 793,24
6338	Autres impôts, taxes sur rémunérations	658,78	0,00	0,00	0,00	53,52	0,00	0,00	10 139,41
63512	Taxes foncières	0,00	0,00	0,00	0,00	0,00	0,00	0,00	0,00
64111	Rémunération principale titulaires	207 297,64	0,00	0,00	0,00	17 667,27	0,00	0,00	2 911 676,85
64112	SFT, indemnité de résidence	6 447,30	0,00	0,00	0,00	178,49	0,00	0,00	59 041,99
64113	NBI	1 203,72	0,00	0,00	0,00	159,90	0,00	0,00	7 702,57
64118	Autres indemnités	62 866,92	0,00	0,00	0,00	5 682,47	0,00	0,00	740 678,31
64131	Rémunérations	11 041,20	0,00	0,00	0,00	0,00	0,00	0,00	518 441,19
64168	Autres emplois aidés	0,00	0,00	0,00	0,00	0,00	0,00	0,00	1 697,28
6417	Rémunérations des apprentis	0,00	0,00	0,00	0,00	0,00	0,00	0,00	7 194,10
6451	Cotisations à l'U.R.S.S.A.F.	34 884,29	0,00	0,00	0,00	2 697,19	0,00	0,00	587 435,88
6453	Cotisations aux caisses de retraites	67 221,76	0,00	0,00	0,00	5 712,73	0,00	0,00	959 483,30
6454	Cotisations aux A.S.S.E.D.I.C.	448,67	0,00	0,00	0,00	0,00	0,00	0,00	20 398,54
6458	Cotis. aux autres organismes sociaux	0,00	0,00	0,00	0,00	0,00	0,00	0,00	0,00
6478	Autres charges sociales diverses	11,70	0,00	0,00	0,00	0,00	0,00	0,00	11 074,29
6488	Autres	737,39	0,00	0,00	0,00	63,00	0,00	0,00	562,20
6558	Autres contributions obligatoires	0,00	0,00	0,00	0,00	0,00	0,00	0,00	0,00
65748	Subv.fonct.autres personnes droit privé	61 950,00	0,00	0,00	0,00	0,00	0,00	0,00	0,00
65888	Autres	0,00	0,00	0,00	0,00	0,00	0,00	0,00	0,00
673	Titres annulés (sur exercices antérieurs	0,00	0,00	0,00	0,00	0,00	0,00	0,00	0,00
73918	Autres revers. et restit. / fisc. locale	0,00	0,00	0,00	0,00	0,00	0,00	0,00	0,00
RECETTES		0,00	0,00	0,00	0,00	0,00	0,00	0,00	79 093,06
706888	Autres	0,00	0,00	0,00	0,00	0,00	0,00	0,00	4 124,45
70875	Remb. frais par les communes du GFP	0,00	0,00	0,00	0,00	0,00	0,00	0,00	0,00
7088	Produits activités annexes (abonnements)	0,00	0,00	0,00	0,00	0,00	0,00	0,00	0,00
73141	Taxe sur la conso. finale d'électricité	0,00	0,00	0,00	0,00	0,00	0,00	0,00	0,00
74718	Autres participations Etat	0,00	0,00	0,00	0,00	0,00	0,00	0,00	0,00
7472	Participation régions	0,00	0,00	0,00	0,00	0,00	0,00	0,00	0,00
7473	Participation départements	0,00	0,00	0,00	0,00	0,00	0,00	0,00	0,00
74772	Participation FEDER	0,00	0,00	0,00	0,00	0,00	0,00	0,00	0,00
74778	Autres fonds européens	0,00	0,00	0,00	0,00	0,00	0,00	0,00	74 968,61
747818	Autres	0,00	0,00	0,00	0,00	0,00	0,00	0,00	0,00
747888	Autres	0,00	0,00	0,00	0,00	0,00	0,00	0,00	0,00
752	Revenus des immeubles	0,00	0,00	0,00	0,00	0,00	0,00	0,00	0,00
75888	Autres	0,00	0,00	0,00	0,00	0,00	0,00	0,00	0,00

(1) Détailler conformément au plan de comptes.

IV – ANNEXES	IV
A – PRESENTATION CROISEE – SECTION DE FONCTIONNEMENT – PRESENTATION DETAILLEE	A2.937

FONCTION 7 – Environnement (suite 1)

Article / compte nature (1)	Libellé	73 Actions en matière de gestion des eaux					74 Politique de l'air
		731 Politique de l'eau	732 Eau potable	733 Assainissement	734 Eaux pluviales	735 Lutte contre les inondations	
DEPENSES		846 728,89	0,00	0,00	107 864,88	0,00	0,00
6041	Achats d'études	0,00	0,00	0,00	0,00	0,00	0,00
60611	Eau et assainissement	0,00	0,00	0,00	0,00	0,00	0,00
60612	Energie - Electricité	0,00	0,00	0,00	0,00	0,00	0,00
60623	Alimentation	0,00	0,00	0,00	0,00	0,00	0,00
60631	Fournitures d'entretien	0,00	0,00	0,00	0,00	0,00	0,00
60632	Fournitures de petit équipement	24,99	0,00	0,00	332,80	0,00	0,00
60633	Fournitures de voirie	0,00	0,00	0,00	0,00	0,00	0,00
6064	Fournitures administratives	0,00	0,00	0,00	0,00	0,00	0,00
6068	Autres matières et fournitures	0,00	0,00	0,00	0,00	0,00	0,00
611	Contrats de prestations de services	4 008,22	0,00	0,00	2 714,45	0,00	0,00
6132	Locations immobilières	0,00	0,00	0,00	0,00	0,00	0,00
61351	Matériel roulant	0,00	0,00	0,00	0,00	0,00	0,00
61358	Autres	0,00	0,00	0,00	0,00	0,00	0,00
61521	Entretien terrains	0,00	0,00	0,00	101 019,40	0,00	0,00
61558	Entretien autres biens mobiliers	4 028,69	0,00	0,00	867,84	0,00	0,00
6156	Maintenance	0,00	0,00	0,00	0,00	0,00	0,00
617	Etudes et recherches	31 819,20	0,00	0,00	0,00	0,00	0,00
6182	Documentation générale et technique	0,00	0,00	0,00	0,00	0,00	0,00
6188	Autres frais divers	16 789,76	0,00	0,00	61,29	0,00	0,00
6218	Autre personnel extérieur	0,00	0,00	0,00	0,00	0,00	0,00
6227	Frais d'actes et de contentieux	0,00	0,00	0,00	444,10	0,00	0,00
6228	Divers	0,00	0,00	0,00	0,00	0,00	0,00
6231	Annonces et insertions	0,00	0,00	0,00	0,00	0,00	0,00
6234	Réceptions	0,00	0,00	0,00	0,00	0,00	0,00
6236	Catalogues et imprimés	0,00	0,00	0,00	0,00	0,00	0,00
6238	Divers	0,00	0,00	0,00	0,00	0,00	0,00
6248	Divers	0,00	0,00	0,00	0,00	0,00	0,00
6251	Voyages, déplacements et missions	0,00	0,00	0,00	0,00	0,00	0,00
6281	Concours divers (cotisations)	3 178,84	0,00	0,00	0,00	0,00	0,00
6283	Frais de nettoyage des locaux	0,00	0,00	0,00	0,00	0,00	0,00
6331	Versement mobilité	1 926,98	0,00	0,00	0,00	0,00	0,00
6332	Cotisations versées au F.N.A.L.	505,13	0,00	0,00	0,00	0,00	0,00

Article / compte nature (1)	Libellé	73 Actions en matière de gestion des eaux					74 Politique de l'air
		731 Politique de l'eau	732 Eau potable	733 Assainissement	734 Eaux pluviales	735 Lutte contre les inondations	
6336	Cotisations CNFPT et CDGFPT	1 010,56	0,00	0,00	0,00	0,00	0,00
6338	Autres impôts, taxes sur rémunérations	303,39	0,00	0,00	0,00	0,00	0,00
63512	Taxes foncières	18 157,00	0,00	0,00	2 425,00	0,00	0,00
64111	Rémunération principale titulaires	78 970,21	0,00	0,00	0,00	0,00	0,00
64112	SFT, indemnité de résidence	1 768,88	0,00	0,00	0,00	0,00	0,00
64113	NBI	0,00	0,00	0,00	0,00	0,00	0,00
64118	Autres indemnités	26 127,74	0,00	0,00	0,00	0,00	0,00
64131	Rémunérations	26 096,27	0,00	0,00	0,00	0,00	0,00
64168	Autres emplois aidés	0,00	0,00	0,00	0,00	0,00	0,00
6417	Rémunérations des apprentis	0,00	0,00	0,00	0,00	0,00	0,00
6451	Cotisations à l'U.R.S.S.A.F.	18 735,50	0,00	0,00	0,00	0,00	0,00
6453	Cotisations aux caisses de retraites	26 269,88	0,00	0,00	0,00	0,00	0,00
6454	Cotisations aux A.S.S.E.D.I.C.	924,33	0,00	0,00	0,00	0,00	0,00
6458	Cotis. aux autres organismes sociaux	0,00	0,00	0,00	0,00	0,00	0,00
6478	Autres charges sociales diverses	0,00	0,00	0,00	0,00	0,00	0,00
6488	Autres	216,30	0,00	0,00	0,00	0,00	0,00
6558	Autres contributions obligatoires	571 000,00	0,00	0,00	0,00	0,00	0,00
65748	Subv.fonct.autres personnes droit privé	0,00	0,00	0,00	0,00	0,00	0,00
65888	Autres	0,00	0,00	0,00	0,00	0,00	0,00
673	Titres annulés (sur exercices antérieurs	14 867,02	0,00	0,00	0,00	0,00	0,00
73918	Autres revers. et restit. / fisc. locale	0,00	0,00	0,00	0,00	0,00	0,00
RECETTES		226 059,18	0,00	0,00	63 323,05	0,00	0,00
706888	Autres	0,00	0,00	0,00	0,00	0,00	0,00
70875	Remb. frais par les communes du GFP	11 954,69	0,00	0,00	0,00	0,00	0,00
7088	Produits activités annexes (abonnements)	0,00	0,00	0,00	0,00	0,00	0,00
73141	Taxe sur la conso. finale d'électricité	0,00	0,00	0,00	0,00	0,00	0,00
74718	Autres participations Etat	0,00	0,00	0,00	0,00	0,00	0,00
7472	Participation régions	900,00	0,00	0,00	0,00	0,00	0,00
7473	Participation départements	12 280,00	0,00	0,00	0,00	0,00	0,00
74772	Participation FEDER	0,00	0,00	0,00	0,00	0,00	0,00
74778	Autres fonds européens	0,00	0,00	0,00	63 323,05	0,00	0,00
747818	Autres	0,00	0,00	0,00	0,00	0,00	0,00
747888	Autres	100 924,49	0,00	0,00	0,00	0,00	0,00
752	Revenus des immeubles	100 000,00	0,00	0,00	0,00	0,00	0,00
75888	Autres	0,00	0,00	0,00	0,00	0,00	0,00

(1) Détailler conformément au plan de comptes.

IV – ANNEXES

IV

A – PRESENTATION CROISEE – SECTION DE FONCTIONNEMENT – PRESENTATION DETAILLEE

A2.937

FONCTION 7 – Environnement (suite 2)

Article / compte nature (1)	Libellé	75 Politique de l'énergie					76	77	78	TOTAL DU CHAPITRE
		751 Réseaux de chaleur et de froid	752 Energie photovoltaïque	753 Energie éolienne	754 Energie hydraulique	758 Autres actions	Préserv. patrim. naturel,risques techno.	Environnement infrastructures transports	Autres actions	
DEPENSES		0,00	0,00	0,00	0,00	1 265 668,75	1 209 333,55	0,00	0,00	10 641 213,83
6041	Achats d'études	0,00	0,00	0,00	0,00	0,00	9 534,00	0,00	0,00	9 534,00
60611	Eau et assainissement	0,00	0,00	0,00	0,00	0,00	0,00	0,00	0,00	12 228,80
60612	Energie - Electricité	0,00	0,00	0,00	0,00	0,00	0,00	0,00	0,00	2 020,25
60623	Alimentation	0,00	0,00	0,00	0,00	740,87	0,00	0,00	0,00	1 142,89
60631	Fournitures d'entretien	0,00	0,00	0,00	0,00	0,00	0,00	0,00	0,00	8 195,28
60632	Fournitures de petit équipement	0,00	0,00	0,00	0,00	7 371,92	13 097,33	0,00	0,00	33 956,89
60633	Fournitures de voirie	0,00	0,00	0,00	0,00	0,00	4 479,86	0,00	0,00	8 009,53
6064	Fournitures administratives	0,00	0,00	0,00	0,00	0,00	0,00	0,00	0,00	130,37
6068	Autres matières et fournitures	0,00	0,00	0,00	0,00	441,86	984,39	0,00	0,00	7 012,88
611	Contrats de prestations de services	0,00	0,00	0,00	0,00	0,00	18 958,88	0,00	0,00	453 909,64
6132	Locations immobilières	0,00	0,00	0,00	0,00	0,00	0,00	0,00	0,00	3 351,45
61351	Matériel roulant	0,00	0,00	0,00	0,00	0,00	0,00	0,00	0,00	3 227,76
61358	Autres	0,00	0,00	0,00	0,00	1 596,00	3 228,60	0,00	0,00	4 824,60
61521	Entretien terrains	0,00	0,00	0,00	0,00	0,00	407 833,05	0,00	0,00	508 852,45
61558	Entretien autres biens mobiliers	0,00	0,00	0,00	0,00	0,00	0,00	0,00	0,00	4 896,53
6156	Maintenance	0,00	0,00	0,00	0,00	0,00	0,00	0,00	0,00	2 395,20
617	Etudes et recherches	0,00	0,00	0,00	0,00	264 278,02	100 095,00	0,00	0,00	496 381,22
6182	Documentation générale et technique	0,00	0,00	0,00	0,00	0,00	0,00	0,00	0,00	31 560,00
6188	Autres frais divers	0,00	0,00	0,00	0,00	54 399,71	3 940,00	0,00	0,00	176 632,68
6218	Autre personnel extérieur	0,00	0,00	0,00	0,00	590,16	0,00	0,00	0,00	590,16
6227	Frais d'actes et de contentieux	0,00	0,00	0,00	0,00	0,00	0,00	0,00	0,00	444,10
6228	Divers	0,00	0,00	0,00	0,00	51 530,62	0,00	0,00	0,00	51 594,62
6231	Annonces et insertions	0,00	0,00	0,00	0,00	0,00	0,00	0,00	0,00	8 514,68
6234	Réceptions	0,00	0,00	0,00	0,00	850,00	118,20	0,00	0,00	3 824,90
6236	Catalogues et imprimés	0,00	0,00	0,00	0,00	1 084,34	0,00	0,00	0,00	1 084,34
6238	Divers	0,00	0,00	0,00	0,00	6 496,20	0,00	0,00	0,00	8 595,73
6248	Divers	0,00	0,00	0,00	0,00	0,00	0,00	0,00	0,00	86,40
6251	Voyages, déplacements et missions	0,00	0,00	0,00	0,00	920,74	0,00	0,00	0,00	8 421,02
6281	Concours divers (cotisations)	0,00	0,00	0,00	0,00	15 905,91	0,00	0,00	0,00	42 684,75
6283	Frais de nettoyage des locaux	0,00	0,00	0,00	0,00	0,00	13 638,29	0,00	0,00	19 319,56
6331	Versement mobilité	0,00	0,00	0,00	0,00	1 816,47	6 479,33	0,00	0,00	79 060,35

Article / compte nature (1)	Libellé	75 Politique de l'énergie					76 Préserv. patrim. naturel,risques techno.	77 Environnement infrastructures transports	78 Autres actions	TOTAL DU CHAPITRE
		751 Réseaux de chaleur et de froid	752 Energie photovoltaïque	753 Energie éolienne	754 Energie hydraulique	758 Autres actions				
6332	Cotisations versées au F.N.A.L.	0,00	0,00	0,00	0,00	477,73	1 703,78	0,00	0,00	20 770,76
6336	Cotisations CNFPT et CDGFPT	0,00	0,00	0,00	0,00	955,55	3 407,78	0,00	0,00	41 540,96
6338	Autres impôts, taxes sur rémunérations	0,00	0,00	0,00	0,00	286,68	1 022,41	0,00	0,00	12 464,19
63512	Taxes foncières	0,00	0,00	0,00	0,00	0,00	7 870,00	0,00	0,00	28 452,00
64111	Rémunération principale titulaires	0,00	0,00	0,00	0,00	43 790,38	340 184,37	0,00	0,00	3 599 586,72
64112	SFT, indemnité de résidence	0,00	0,00	0,00	0,00	1 377,43	7 378,37	0,00	0,00	76 192,46
64113	NBI	0,00	0,00	0,00	0,00	0,00	580,23	0,00	0,00	9 646,42
64118	Autres indemnités	0,00	0,00	0,00	0,00	14 483,48	103 190,52	0,00	0,00	953 029,44
64131	Rémunérations	0,00	0,00	0,00	0,00	56 655,20	0,00	0,00	0,00	612 233,86
64168	Autres emplois aidés	0,00	0,00	0,00	0,00	0,00	0,00	0,00	0,00	1 697,28
6417	Rémunérations des apprentis	0,00	0,00	0,00	0,00	8 043,01	0,00	0,00	0,00	15 237,11
6451	Cotisations à l'U.R.S.S.A.F.	0,00	0,00	0,00	0,00	22 412,55	51 557,50	0,00	0,00	717 722,91
6453	Cotisations aux caisses de retraites	0,00	0,00	0,00	0,00	16 208,95	109 189,86	0,00	0,00	1 184 086,48
6454	Cotisations aux A.S.S.E.D.I.C.	0,00	0,00	0,00	0,00	2 096,17	0,00	0,00	0,00	23 867,71
6458	Cotis. aux autres organismes sociaux	0,00	0,00	0,00	0,00	3 507,17	0,00	0,00	0,00	3 507,17
6478	Autres charges sociales diverses	0,00	0,00	0,00	0,00	373,79	0,00	0,00	0,00	11 459,78
6488	Autres	0,00	0,00	0,00	0,00	31,50	861,80	0,00	0,00	2 472,19
6558	Autres contributions obligatoires	0,00	0,00	0,00	0,00	10 556,00	0,00	0,00	0,00	581 556,00
65748	Subv.fonct.autres personnes droit privé	0,00	0,00	0,00	0,00	450 385,00	0,00	0,00	0,00	512 335,00
65888	Autres	0,00	0,00	0,00	0,00	225 880,36	0,00	0,00	0,00	225 880,36
673	Titres annulés (sur exercices antérieurs	0,00	0,00	0,00	0,00	0,00	0,00	0,00	0,00	14 867,02
73918	Autres revers. et restit. / fisc. locale	0,00	0,00	0,00	0,00	124,98	0,00	0,00	0,00	124,98
RECETTES		0,00	0,00	0,00	0,00	5 965 792,83	112 170,02	0,00	0,00	6 446 438,14
706888	Autres	0,00	0,00	0,00	0,00	0,00	0,00	0,00	0,00	4 124,45
70875	Remb. frais par les communes du GFP	0,00	0,00	0,00	0,00	42 500,00	1 408,95	0,00	0,00	55 863,64
7088	Produits activités annexes (abonnements)	0,00	0,00	0,00	0,00	0,00	11 368,17	0,00	0,00	11 368,17
73141	Taxe sur la conso. finale d'électricité	0,00	0,00	0,00	0,00	4 890 455,84	0,00	0,00	0,00	4 890 455,84
74718	Autres participations Etat	0,00	0,00	0,00	0,00	13 470,00	18 522,85	0,00	0,00	31 992,85
7472	Participation régions	0,00	0,00	0,00	0,00	221 407,20	6 850,00	0,00	0,00	229 157,20
7473	Participation départements	0,00	0,00	0,00	0,00	0,00	70 297,00	0,00	0,00	82 577,00
74772	Participation FEDER	0,00	0,00	0,00	0,00	202 492,32	0,00	0,00	0,00	202 492,32
74778	Autres fonds européens	0,00	0,00	0,00	0,00	0,00	0,00	0,00	0,00	138 291,66
747818	Autres	0,00	0,00	0,00	0,00	98 000,00	0,00	0,00	0,00	98 000,00
747888	Autres	0,00	0,00	0,00	0,00	26 771,00	0,00	0,00	0,00	127 695,49
752	Revenus des immeubles	0,00	0,00	0,00	0,00	0,00	3 723,05	0,00	0,00	103 723,05
75888	Autres	0,00	0,00	0,00	0,00	470 696,47	0,00	0,00	0,00	470 696,47

(1) Détailler conformément au plan de comptes.

IV – ANNEXES	IV
A – PRESENTATION CROISEE – SECTION DE FONCTIONNEMENT – PRESENTATION DETAILLEE	A2.938

FONCTION 8 – Transports

Article / compte nature (1)	Libellé	80 Services communs	81 Transports scolaires	82 Transports publics de voyageurs						
				820 Services communs	821 Transport sur route	822 Transport ferroviaire	823 Transport fluvial	824 Transport maritime	825 Transport aérien	828 Autres transports
DEPENSES		2 788 174,51	0,00	0,00	0,00	0,00	0,00	0,00	0,00	0,00
60612	Energie - Electricité	0,00	0,00	0,00	0,00	0,00	0,00	0,00	0,00	0,00
60621	Combustibles	0,00	0,00	0,00	0,00	0,00	0,00	0,00	0,00	0,00
60632	Fournitures de petit équipement	11 489,07	0,00	0,00	0,00	0,00	0,00	0,00	0,00	0,00
60633	Fournitures de voirie	0,00	0,00	0,00	0,00	0,00	0,00	0,00	0,00	0,00
60636	Habillement et vêtements de travail	0,00	0,00	0,00	0,00	0,00	0,00	0,00	0,00	0,00
6068	Autres matières et fournitures	0,00	0,00	0,00	0,00	0,00	0,00	0,00	0,00	0,00
611	Contrats de prestations de services	0,00	0,00	0,00	0,00	0,00	0,00	0,00	0,00	0,00
61358	Autres	0,00	0,00	0,00	0,00	0,00	0,00	0,00	0,00	0,00
615231	Entretien, réparations voiries	0,00	0,00	0,00	0,00	0,00	0,00	0,00	0,00	0,00
615232	Entretien, réparations réseaux	0,00	0,00	0,00	0,00	0,00	0,00	0,00	0,00	0,00
61558	Entretien autres biens mobiliers	0,00	0,00	0,00	0,00	0,00	0,00	0,00	0,00	0,00
6156	Maintenance	960,00	0,00	0,00	0,00	0,00	0,00	0,00	0,00	0,00
617	Etudes et recherches	95 941,44	0,00	0,00	0,00	0,00	0,00	0,00	0,00	0,00
6182	Documentation générale et technique	0,00	0,00	0,00	0,00	0,00	0,00	0,00	0,00	0,00
6183	Frais de formation (personnel extérieur)	0,00	0,00	0,00	0,00	0,00	0,00	0,00	0,00	0,00
6188	Autres frais divers	24 028,00	0,00	0,00	0,00	0,00	0,00	0,00	0,00	0,00
6227	Frais d'actes et de contentieux	50 069,00	0,00	0,00	0,00	0,00	0,00	0,00	0,00	0,00
6228	Divers	6 268,00	0,00	0,00	0,00	0,00	0,00	0,00	0,00	0,00
6231	Annonces et insertions	2 344,23	0,00	0,00	0,00	0,00	0,00	0,00	0,00	0,00
6234	Réceptions	207,75	0,00	0,00	0,00	0,00	0,00	0,00	0,00	0,00
6238	Divers	14 707,20	0,00	0,00	0,00	0,00	0,00	0,00	0,00	0,00
6248	Divers	2 852,58	0,00	0,00	0,00	0,00	0,00	0,00	0,00	0,00
6251	Voyages, déplacements et missions	2 889,46	0,00	0,00	0,00	0,00	0,00	0,00	0,00	0,00
627	Services bancaires et assimilés	0,00	0,00	0,00	0,00	0,00	0,00	0,00	0,00	0,00
6281	Concours divers (cotisations)	4 657,00	0,00	0,00	0,00	0,00	0,00	0,00	0,00	0,00
6283	Frais de nettoyage des locaux	0,00	0,00	0,00	0,00	0,00	0,00	0,00	0,00	0,00
6288	Autres services extérieurs	0,00	0,00	0,00	0,00	0,00	0,00	0,00	0,00	0,00
6331	Versement mobilité	26 388,84	0,00	0,00	0,00	0,00	0,00	0,00	0,00	0,00
6332	Cotisations versées au F.N.A.L.	6 944,83	0,00	0,00	0,00	0,00	0,00	0,00	0,00	0,00
6336	Cotisations CNFPT et CDGFPT	13 889,64	0,00	0,00	0,00	0,00	0,00	0,00	0,00	0,00
6338	Autres impôts, taxes sur rémunérations	4 167,13	0,00	0,00	0,00	0,00	0,00	0,00	0,00	0,00
63512	Taxes foncières	0,00	0,00	0,00	0,00	0,00	0,00	0,00	0,00	0,00
64111	Rémunération principale titulaires	1 275 110,52	0,00	0,00	0,00	0,00	0,00	0,00	0,00	0,00

BREST METROPOLE - BUDGET PRINCIPAL - CA - 2023

Article / compte nature (1)	Libellé	80 Services communs	81 Transports scolaires	82 Transports publics de voyageurs						
				820 Services communs	821 Transport sur route	822 Transport ferroviaire	823 Transport fluvial	824 Transport maritime	825 Transport aérien	828 Autres transports
64112	SFT, indemnité de résidence	28 147,65	0,00	0,00	0,00	0,00	0,00	0,00	0,00	0,00
64113	NBI	8 045,76	0,00	0,00	0,00	0,00	0,00	0,00	0,00	0,00
64118	Autres indemnités	383 086,68	0,00	0,00	0,00	0,00	0,00	0,00	0,00	0,00
64131	Rémunérations	107 873,22	0,00	0,00	0,00	0,00	0,00	0,00	0,00	0,00
6417	Rémunérations des apprentis	0,00	0,00	0,00	0,00	0,00	0,00	0,00	0,00	0,00
6451	Cotisations à l'U.R.S.S.A.F.	226 329,79	0,00	0,00	0,00	0,00	0,00	0,00	0,00	0,00
6453	Cotisations aux caisses de retraites	415 407,42	0,00	0,00	0,00	0,00	0,00	0,00	0,00	0,00
6454	Cotisations aux A.S.S.E.D.I.C.	4 331,30	0,00	0,00	0,00	0,00	0,00	0,00	0,00	0,00
6478	Autres charges sociales diverses	477,05	0,00	0,00	0,00	0,00	0,00	0,00	0,00	0,00
6488	Autres	3 610,95	0,00	0,00	0,00	0,00	0,00	0,00	0,00	0,00
657381	Subv. fonct. autres EPL	500,00	0,00	0,00	0,00	0,00	0,00	0,00	0,00	0,00
65748	Subv.fonct.autres personnes droit privé	67 450,00	0,00	0,00	0,00	0,00	0,00	0,00	0,00	0,00
65888	Autres	0,00	0,00	0,00	0,00	0,00	0,00	0,00	0,00	0,00
703894	Reversements/forfait post-stationnement	0,00	0,00	0,00	0,00	0,00	0,00	0,00	0,00	0,00
RECETTES		1 170 376,95	0,00	0,00	0,00	0,00	0,00	0,00	0,00	0,00
70323	Red. occupation dom. public	678 872,13	0,00	0,00	0,00	0,00	0,00	0,00	0,00	0,00
70383	Redevance de stationnement	0,00	0,00	0,00	0,00	0,00	0,00	0,00	0,00	0,00
70384	Forfait de post-stationnement	0,00	0,00	0,00	0,00	0,00	0,00	0,00	0,00	0,00
704	Travaux	0,00	0,00	0,00	0,00	0,00	0,00	0,00	0,00	0,00
70845	Mise à dispo personnel communes du GFP	0,00	0,00	0,00	0,00	0,00	0,00	0,00	0,00	0,00
70878	Remb. frais par des tiers	0,00	0,00	0,00	0,00	0,00	0,00	0,00	0,00	0,00
74718	Autres participations Etat	1 250,00	0,00	0,00	0,00	0,00	0,00	0,00	0,00	0,00
74778	Autres fonds européens	17 859,30	0,00	0,00	0,00	0,00	0,00	0,00	0,00	0,00
74888	Autres	24 710,70	0,00	0,00	0,00	0,00	0,00	0,00	0,00	0,00
75811	Redev. concessions, brevets, licences...	401 210,20	0,00	0,00	0,00	0,00	0,00	0,00	0,00	0,00
75888	Autres	46 474,62	0,00	0,00	0,00	0,00	0,00	0,00	0,00	0,00

(1) Détailler conformément au plan de comptes.

IV – ANNEXES	IV
A – PRESENTATION CROISEE – SECTION DE FONCTIONNEMENT – PRESENTATION DETAILLEE	A2.938

FONCTION 8 – Transports (suite 1)

Article / compte nature (1)	Libellé	83 Transports de marchandises						
		830 Services communs	831 Fret routier	832 Fret ferroviaire	833 Fret fluvial	834 Fret maritime	835 Fret aérien	838 Autres transports
	DEPENSES	0,00	0,00	0,00	0,00	0,00	0,00	0,00
60612	Energie - Electricité	0,00	0,00	0,00	0,00	0,00	0,00	0,00
60621	Combustibles	0,00	0,00	0,00	0,00	0,00	0,00	0,00
60632	Fournitures de petit équipement	0,00	0,00	0,00	0,00	0,00	0,00	0,00
60633	Fournitures de voirie	0,00	0,00	0,00	0,00	0,00	0,00	0,00
60636	Habillement et vêtements de travail	0,00	0,00	0,00	0,00	0,00	0,00	0,00
6068	Autres matières et fournitures	0,00	0,00	0,00	0,00	0,00	0,00	0,00
611	Contrats de prestations de services	0,00	0,00	0,00	0,00	0,00	0,00	0,00
61358	Autres	0,00	0,00	0,00	0,00	0,00	0,00	0,00
615231	Entretien, réparations voiries	0,00	0,00	0,00	0,00	0,00	0,00	0,00
615232	Entretien, réparations réseaux	0,00	0,00	0,00	0,00	0,00	0,00	0,00
61558	Entretien autres biens mobiliers	0,00	0,00	0,00	0,00	0,00	0,00	0,00
6156	Maintenance	0,00	0,00	0,00	0,00	0,00	0,00	0,00
617	Etudes et recherches	0,00	0,00	0,00	0,00	0,00	0,00	0,00
6182	Documentation générale et technique	0,00	0,00	0,00	0,00	0,00	0,00	0,00
6183	Frais de formation (personnel extérieur	0,00	0,00	0,00	0,00	0,00	0,00	0,00
6188	Autres frais divers	0,00	0,00	0,00	0,00	0,00	0,00	0,00
6227	Frais d'actes et de contentieux	0,00	0,00	0,00	0,00	0,00	0,00	0,00
6228	Divers	0,00	0,00	0,00	0,00	0,00	0,00	0,00
6231	Annonces et insertions	0,00	0,00	0,00	0,00	0,00	0,00	0,00
6234	Réceptions	0,00	0,00	0,00	0,00	0,00	0,00	0,00
6238	Divers	0,00	0,00	0,00	0,00	0,00	0,00	0,00
6248	Divers	0,00	0,00	0,00	0,00	0,00	0,00	0,00
6251	Voyages, déplacements et missions	0,00	0,00	0,00	0,00	0,00	0,00	0,00
627	Services bancaires et assimilés	0,00	0,00	0,00	0,00	0,00	0,00	0,00
6281	Concours divers (cotisations)	0,00	0,00	0,00	0,00	0,00	0,00	0,00
6283	Frais de nettoyage des locaux	0,00	0,00	0,00	0,00	0,00	0,00	0,00
6288	Autres services extérieurs	0,00	0,00	0,00	0,00	0,00	0,00	0,00
6331	Versement mobilité	0,00	0,00	0,00	0,00	0,00	0,00	0,00
6332	Cotisations versées au F.N.A.L.	0,00	0,00	0,00	0,00	0,00	0,00	0,00
6336	Cotisations CNFPT et CDGFPT	0,00	0,00	0,00	0,00	0,00	0,00	0,00
6338	Autres impôts, taxes sur rémunérations	0,00	0,00	0,00	0,00	0,00	0,00	0,00
63512	Taxes foncières	0,00	0,00	0,00	0,00	0,00	0,00	0,00
64111	Rémunération principale titulaires	0,00	0,00	0,00	0,00	0,00	0,00	0,00

Article / compte nature (1)	Libellé	83						
		Transports de marchandises						
		830	831	832	833	834	835	838
	Services communs	Fret routier	Fret ferroviaire	Fret fluvial	Fret maritime	Fret aérien	Autres transports	
64112	SFT, indemnité de résidence	0,00	0,00	0,00	0,00	0,00	0,00	0,00
64113	NBI	0,00	0,00	0,00	0,00	0,00	0,00	0,00
64118	Autres indemnités	0,00	0,00	0,00	0,00	0,00	0,00	0,00
64131	Rémunérations	0,00	0,00	0,00	0,00	0,00	0,00	0,00
6417	Rémunérations des apprentis	0,00	0,00	0,00	0,00	0,00	0,00	0,00
6451	Cotisations à l'U.R.S.S.A.F.	0,00	0,00	0,00	0,00	0,00	0,00	0,00
6453	Cotisations aux caisses de retraites	0,00	0,00	0,00	0,00	0,00	0,00	0,00
6454	Cotisations aux A.S.S.E.D.I.C.	0,00	0,00	0,00	0,00	0,00	0,00	0,00
6478	Autres charges sociales diverses	0,00	0,00	0,00	0,00	0,00	0,00	0,00
6488	Autres	0,00	0,00	0,00	0,00	0,00	0,00	0,00
657381	Subv. fonct. autres EPL	0,00	0,00	0,00	0,00	0,00	0,00	0,00
65748	Subv.fonct.autres personnes droit privé	0,00	0,00	0,00	0,00	0,00	0,00	0,00
65888	Autres	0,00	0,00	0,00	0,00	0,00	0,00	0,00
703894	Reversements/forfait post-stationnement	0,00	0,00	0,00	0,00	0,00	0,00	0,00
RECETTES		0,00	0,00	0,00	0,00	0,00	0,00	0,00
70323	Red. occupation dom. public	0,00	0,00	0,00	0,00	0,00	0,00	0,00
70383	Redevance de stationnement	0,00	0,00	0,00	0,00	0,00	0,00	0,00
70384	Forfait de post-stationnement	0,00	0,00	0,00	0,00	0,00	0,00	0,00
704	Travaux	0,00	0,00	0,00	0,00	0,00	0,00	0,00
70845	Mise à dispo personnel communes du GFP	0,00	0,00	0,00	0,00	0,00	0,00	0,00
70878	Remb. frais par des tiers	0,00	0,00	0,00	0,00	0,00	0,00	0,00
74718	Autres participations Etat	0,00	0,00	0,00	0,00	0,00	0,00	0,00
74778	Autres fonds européens	0,00	0,00	0,00	0,00	0,00	0,00	0,00
74888	Autres	0,00	0,00	0,00	0,00	0,00	0,00	0,00
75811	Redev. concessions, brevets, licences...	0,00	0,00	0,00	0,00	0,00	0,00	0,00
75888	Autres	0,00	0,00	0,00	0,00	0,00	0,00	0,00

(1) Détailler conformément au plan de comptes.

IV – ANNEXES	IV
A – PRESENTATION CROISEE – SECTION DE FONCTIONNEMENT – PRESENTATION DETAILLEE	A2.938

FONCTION 8 – Transports (suite 2)

Article / compte nature (1)	Libellé	84 Voirie							
		841 Voirie nationale	842 Voirie régionale	843 Voirie départementale	844 Voirie métropolitaine	845 Voirie communale	846 Viabilité hivernale et aléas climatiques	847 Equipements de voirie	849 Sécurité routière
DEPENSES		0,00	0,00	0,00	21 912 139,55	0,00	0,00	0,00	0,00
60612	Energie - Electricité	0,00	0,00	0,00	10 805,60	0,00	0,00	0,00	0,00
60621	Combustibles	0,00	0,00	0,00	1 334,16	0,00	0,00	0,00	0,00
60632	Fournitures de petit équipement	0,00	0,00	0,00	55 391,80	0,00	0,00	0,00	0,00
60633	Fournitures de voirie	0,00	0,00	0,00	1 586 319,57	0,00	0,00	0,00	0,00
60636	Habillement et vêtements de travail	0,00	0,00	0,00	6 808,90	0,00	0,00	0,00	0,00
6068	Autres matières et fournitures	0,00	0,00	0,00	49 356,83	0,00	0,00	0,00	0,00
611	Contrats de prestations de services	0,00	0,00	0,00	588 479,98	0,00	0,00	0,00	0,00
61358	Autres	0,00	0,00	0,00	27 865,29	0,00	0,00	0,00	0,00
615231	Entretien, réparations voiries	0,00	0,00	0,00	161 638,33	0,00	0,00	0,00	0,00
615232	Entretien, réparations réseaux	0,00	0,00	0,00	100 987,85	0,00	0,00	0,00	0,00
61558	Entretien autres biens mobiliers	0,00	0,00	0,00	9 430,64	0,00	0,00	0,00	0,00
6156	Maintenance	0,00	0,00	0,00	336 985,12	0,00	0,00	0,00	0,00
617	Etudes et recherches	0,00	0,00	0,00	21 261,00	0,00	0,00	0,00	0,00
6182	Documentation générale et technique	0,00	0,00	0,00	1 392,00	0,00	0,00	0,00	0,00
6183	Frais de formation (personnel extérieur)	0,00	0,00	0,00	3 300,00	0,00	0,00	0,00	0,00
6188	Autres frais divers	0,00	0,00	0,00	34 029,71	0,00	0,00	0,00	0,00
6227	Frais d'actes et de contentieux	0,00	0,00	0,00	0,00	0,00	0,00	0,00	0,00
6228	Divers	0,00	0,00	0,00	24 748,00	0,00	0,00	0,00	0,00
6231	Annonces et insertions	0,00	0,00	0,00	8 859,32	0,00	0,00	0,00	0,00
6234	Réceptions	0,00	0,00	0,00	0,00	0,00	0,00	0,00	0,00
6238	Divers	0,00	0,00	0,00	0,00	0,00	0,00	0,00	0,00
6248	Divers	0,00	0,00	0,00	8 064,00	0,00	0,00	0,00	0,00
6251	Voyages, déplacements et missions	0,00	0,00	0,00	52 203,29	0,00	0,00	0,00	0,00
627	Services bancaires et assimilés	0,00	0,00	0,00	27 545,06	0,00	0,00	0,00	0,00
6281	Concours divers (cotisations)	0,00	0,00	0,00	0,00	0,00	0,00	0,00	0,00
6283	Frais de nettoyage des locaux	0,00	0,00	0,00	15 636,12	0,00	0,00	0,00	0,00
6288	Autres services extérieurs	0,00	0,00	0,00	50 104,78	0,00	0,00	0,00	0,00
6331	Versement mobilité	0,00	0,00	0,00	79 554,13	0,00	0,00	0,00	0,00
6332	Cotisations versées au F.N.A.L.	0,00	0,00	0,00	20 914,26	0,00	0,00	0,00	0,00
6336	Cotisations CNFPT et CDGFPT	0,00	0,00	0,00	41 831,60	0,00	0,00	0,00	0,00
6338	Autres impôts, taxes sur rémunérations	0,00	0,00	0,00	12 549,56	0,00	0,00	0,00	0,00
63512	Taxes foncières	0,00	0,00	0,00	269 305,00	0,00	0,00	0,00	0,00

Article / compte nature (1)	Libellé	84 Voirie							
		841 Voirie nationale	842 Voirie régionale	843 Voirie départementale	844 Voirie métropolitaine	845 Voirie communale	846 Viabilité hivernale et aléas climatiques	847 Equipements de voirie	849 Sécurité routière
64111	Rémunération principale titulaires	0,00	0,00	0,00	3 909 496,13	0,00	0,00	0,00	0,00
64112	SFT, indemnité de résidence	0,00	0,00	0,00	99 623,60	0,00	0,00	0,00	0,00
64113	NBI	0,00	0,00	0,00	15 840,23	0,00	0,00	0,00	0,00
64118	Autres indemnités	0,00	0,00	0,00	965 824,47	0,00	0,00	0,00	0,00
64131	Rémunérations	0,00	0,00	0,00	299 637,47	0,00	0,00	0,00	0,00
6417	Rémunérations des apprentis	0,00	0,00	0,00	3 029,64	0,00	0,00	0,00	0,00
6451	Cotisations à l'U.R.S.S.A.F.	0,00	0,00	0,00	676 937,22	0,00	0,00	0,00	0,00
6453	Cotisations aux caisses de retraites	0,00	0,00	0,00	1 283 183,31	0,00	0,00	0,00	0,00
6454	Cotisations aux A.S.S.E.D.I.C.	0,00	0,00	0,00	11 859,35	0,00	0,00	0,00	0,00
6478	Autres charges sociales diverses	0,00	0,00	0,00	6 389,52	0,00	0,00	0,00	0,00
6488	Autres	0,00	0,00	0,00	1 622,95	0,00	0,00	0,00	0,00
657381	Subv. fonct. autres EPL	0,00	0,00	0,00	0,00	0,00	0,00	0,00	0,00
65748	Subv.fonct.autres personnes droit privé	0,00	0,00	0,00	3 182 549,02	0,00	0,00	0,00	0,00
65888	Autres	0,00	0,00	0,00	7 848 969,74	0,00	0,00	0,00	0,00
703894	Reversements/forfait post-stationnement	0,00	0,00	0,00	475,00	0,00	0,00	0,00	0,00
RECETTES		0,00	0,00	0,00	12 947 763,76	0,00	0,00	0,00	0,00
70323	Red. occupation dom. public	0,00	0,00	0,00	0,00	0,00	0,00	0,00	0,00
70383	Redevance de stationnement	0,00	0,00	0,00	3 575 679,79	0,00	0,00	0,00	0,00
70384	Forfait de post-stationnement	0,00	0,00	0,00	881 953,13	0,00	0,00	0,00	0,00
704	Travaux	0,00	0,00	0,00	36 950,00	0,00	0,00	0,00	0,00
70845	Mise à dispo personnel communes du GFP	0,00	0,00	0,00	73 923,55	0,00	0,00	0,00	0,00
70878	Remb. frais par des tiers	0,00	0,00	0,00	258 598,49	0,00	0,00	0,00	0,00
74718	Autres participations Etat	0,00	0,00	0,00	0,00	0,00	0,00	0,00	0,00
74778	Autres fonds européens	0,00	0,00	0,00	0,00	0,00	0,00	0,00	0,00
74888	Autres	0,00	0,00	0,00	0,00	0,00	0,00	0,00	0,00
75811	Redev. concessions, brevets, licences...	0,00	0,00	0,00	110 421,56	0,00	0,00	0,00	0,00
75888	Autres	0,00	0,00	0,00	8 010 237,24	0,00	0,00	0,00	0,00

(1) Détailler conformément au plan de comptes.

IV – ANNEXES	IV
A – PRESENTATION CROISEE – SECTION DE FONCTIONNEMENT – PRESENTATION DETAILLEE	A2.938

FONCTION 8 – Transports (suite 3)

Article / compte nature (1)	Libellé	85 Infrastructures					86 Liaisons multimodales	87 Circulations douces	89 Sécurité	TOTAL DU CHAPITRE
		851 Gares, autres infrastructures routières	852 Gares et autres infrastructures ferrov.	853 Haltes, autres infrastructures fluviales	854 Ports, autres infrastructures portuaires	855 Aéroports et autres infrastructures				
DEPENSES		0,00	0,00	0,00	0,00	0,00	0,00	0,00	0,00	24 700 314,06
60612	Energie - Electricité	0,00	0,00	0,00	0,00	0,00	0,00	0,00	0,00	10 805,60
60621	Combustibles	0,00	0,00	0,00	0,00	0,00	0,00	0,00	0,00	1 334,16
60632	Fournitures de petit équipement	0,00	0,00	0,00	0,00	0,00	0,00	0,00	0,00	66 880,87
60633	Fournitures de voirie	0,00	0,00	0,00	0,00	0,00	0,00	0,00	0,00	1 586 319,57
60636	Habillement et vêtements de travail	0,00	0,00	0,00	0,00	0,00	0,00	0,00	0,00	6 808,90
6068	Autres matières et fournitures	0,00	0,00	0,00	0,00	0,00	0,00	0,00	0,00	49 356,83
611	Contrats de prestations de services	0,00	0,00	0,00	0,00	0,00	0,00	0,00	0,00	588 479,98
61358	Autres	0,00	0,00	0,00	0,00	0,00	0,00	0,00	0,00	27 865,29
615231	Entretien, réparations voiries	0,00	0,00	0,00	0,00	0,00	0,00	0,00	0,00	161 638,33
615232	Entretien, réparations réseaux	0,00	0,00	0,00	0,00	0,00	0,00	0,00	0,00	100 987,85
61558	Entretien autres biens mobiliers	0,00	0,00	0,00	0,00	0,00	0,00	0,00	0,00	9 430,64
6156	Maintenance	0,00	0,00	0,00	0,00	0,00	0,00	0,00	0,00	337 945,12
617	Etudes et recherches	0,00	0,00	0,00	0,00	0,00	0,00	0,00	0,00	117 202,44
6182	Documentation générale et technique	0,00	0,00	0,00	0,00	0,00	0,00	0,00	0,00	1 392,00
6183	Frais de formation (personnel extérieur	0,00	0,00	0,00	0,00	0,00	0,00	0,00	0,00	3 300,00
6188	Autres frais divers	0,00	0,00	0,00	0,00	0,00	0,00	0,00	0,00	58 057,71
6227	Frais d'actes et de contentieux	0,00	0,00	0,00	0,00	0,00	0,00	0,00	0,00	50 069,00
6228	Divers	0,00	0,00	0,00	0,00	0,00	0,00	0,00	0,00	31 016,00
6231	Annonces et insertions	0,00	0,00	0,00	0,00	0,00	0,00	0,00	0,00	11 203,55
6234	Réceptions	0,00	0,00	0,00	0,00	0,00	0,00	0,00	0,00	207,75
6238	Divers	0,00	0,00	0,00	0,00	0,00	0,00	0,00	0,00	14 707,20
6248	Divers	0,00	0,00	0,00	0,00	0,00	0,00	0,00	0,00	10 916,58
6251	Voyages, déplacements et missions	0,00	0,00	0,00	0,00	0,00	0,00	0,00	0,00	55 092,75
627	Services bancaires et assimilés	0,00	0,00	0,00	0,00	0,00	0,00	0,00	0,00	27 545,06
6281	Concours divers (cotisations)	0,00	0,00	0,00	0,00	0,00	0,00	0,00	0,00	4 657,00
6283	Frais de nettoyage des locaux	0,00	0,00	0,00	0,00	0,00	0,00	0,00	0,00	15 636,12
6288	Autres services extérieurs	0,00	0,00	0,00	0,00	0,00	0,00	0,00	0,00	50 104,78
6331	Versement mobilité	0,00	0,00	0,00	0,00	0,00	0,00	0,00	0,00	105 942,97
6332	Cotisations versées au F.N.A.L.	0,00	0,00	0,00	0,00	0,00	0,00	0,00	0,00	27 859,09

Article / compte nature (1)	Libellé	85 Infrastructures					86 Liaisons multimodales	87 Circulations douces	89 Sécurité	TOTAL DU CHAPITRE
		851 Gares, autres infrastructures routières	852 Gares et autres infrastructures ferrov.	853 Haltes, autres infrastructures fluviales	854 Ports, autres infrastructures portuaires	855 Aéroports et autres infrastructures				
6336	Cotisations CNFPT et CDGFPT	0,00	0,00	0,00	0,00	0,00	0,00	0,00	0,00	55 721,24
6338	Autres impôts, taxes sur rémunérations	0,00	0,00	0,00	0,00	0,00	0,00	0,00	0,00	16 716,69
63512	Taxes foncières	0,00	0,00	0,00	0,00	0,00	0,00	0,00	0,00	269 305,00
64111	Rémunération principale titulaires	0,00	0,00	0,00	0,00	0,00	0,00	0,00	0,00	5 184 606,65
64112	SFT, indemnité de résidence	0,00	0,00	0,00	0,00	0,00	0,00	0,00	0,00	127 771,25
64113	NBI	0,00	0,00	0,00	0,00	0,00	0,00	0,00	0,00	23 885,99
64118	Autres indemnités	0,00	0,00	0,00	0,00	0,00	0,00	0,00	0,00	1 348 911,15
64131	Rémunérations	0,00	0,00	0,00	0,00	0,00	0,00	0,00	0,00	407 510,69
6417	Rémunérations des apprentis	0,00	0,00	0,00	0,00	0,00	0,00	0,00	0,00	3 029,64
6451	Cotisations à l'U.R.S.S.A.F.	0,00	0,00	0,00	0,00	0,00	0,00	0,00	0,00	903 267,01
6453	Cotisations aux caisses de retraites	0,00	0,00	0,00	0,00	0,00	0,00	0,00	0,00	1 698 590,73
6454	Cotisations aux A.S.S.E.D.I.C.	0,00	0,00	0,00	0,00	0,00	0,00	0,00	0,00	16 190,65
6478	Autres charges sociales diverses	0,00	0,00	0,00	0,00	0,00	0,00	0,00	0,00	6 866,57
6488	Autres	0,00	0,00	0,00	0,00	0,00	0,00	0,00	0,00	5 233,90
657381	Subv. fonct. autres EPL	0,00	0,00	0,00	0,00	0,00	0,00	0,00	0,00	500,00
65748	Subv.fonct.autres personnes droit privé	0,00	0,00	0,00	0,00	0,00	0,00	0,00	0,00	3 249 999,02
65888	Autres	0,00	0,00	0,00	0,00	0,00	0,00	0,00	0,00	7 848 969,74
703894	Reversements/forfait post-stationnement	0,00	0,00	0,00	0,00	0,00	0,00	0,00	0,00	475,00
RECETTES		0,00	0,00	0,00	0,00	0,00	0,00	0,00	0,00	14 118 140,71
70323	Red. occupation dom. public	0,00	0,00	0,00	0,00	0,00	0,00	0,00	0,00	678 872,13
70383	Redevance de stationnement	0,00	0,00	0,00	0,00	0,00	0,00	0,00	0,00	3 575 679,79
70384	Forfait de post-stationnement	0,00	0,00	0,00	0,00	0,00	0,00	0,00	0,00	881 953,13
704	Travaux	0,00	0,00	0,00	0,00	0,00	0,00	0,00	0,00	36 950,00
70845	Mise à dispo personnel communes du GFP	0,00	0,00	0,00	0,00	0,00	0,00	0,00	0,00	73 923,55
70878	Remb. frais par des tiers	0,00	0,00	0,00	0,00	0,00	0,00	0,00	0,00	258 598,49
74718	Autres participations Etat	0,00	0,00	0,00	0,00	0,00	0,00	0,00	0,00	1 250,00
74778	Autres fonds européens	0,00	0,00	0,00	0,00	0,00	0,00	0,00	0,00	17 859,30
74888	Autres	0,00	0,00	0,00	0,00	0,00	0,00	0,00	0,00	24 710,70
75811	Redev. concessions, brevets, licences...	0,00	0,00	0,00	0,00	0,00	0,00	0,00	0,00	511 631,76
75888	Autres	0,00	0,00	0,00	0,00	0,00	0,00	0,00	0,00	8 056 711,86

(1) Détailler conformément au plan de comptes.

IV – ANNEXES	IV
B – ANNEXES PATRIMONIALES – ETAT DE LA DETTE – DETAIL DES CREDITS DE TRESORERIE	B1.1

DETAIL DES CREDITS DE TRESORERIE (1)

Nature (Pour chaque ligne, indiquer le numéro de contrat)	Date de la décision de réaliser la ligne de trésorerie (2)	Montant maximum autorisé au 01/01/N	Montant des tirages N	Montant des remboursements N		Encours restant dû au 31/12/N
				Intérêts (3)	Remboursement du tirage	
5191 Avances du Trésor						
5192 Avances de trésorerie						
51931 Lignes de trésorerie						
96 22 444 070 (36)	01/06/2022	0,00	18 000 000,00	3 758,32	18 000 000,00	0,00
BPGO (37)	01/06/2022	0,00	7 000 000,00	4 200,86	7 000 000,00	0,00
2023900222W 00001 (38)	11/04/2023	18 000 000,00	63 500 000,00	68 914,83	63 500 000,00	0,00
51932 Lignes de trésorerie liées à un emprunt						
LT 100400 (17570)	13/09/2010	1 283 830,00	0,00	29 300,68	409 000,00	874 830,00
LT 100658 (17580)	15/12/2010	3 349 940,00	0,00	7 646,94	782 300,00	2 567 640,00
LT 110303 (17590)	08/07/2011	3 349 940,00	0,00	101 423,68	782 300,00	2 567 640,00
CO9494 (17850)	01/06/2017	2 239 220,00	0,00	85 531,11	176 998,00	2 062 222,00
5194 Billets de trésorerie						
5198 Autres crédits de trésorerie						
519 Crédits de trésorerie (Total)		28 222 930,00	88 500 000,00	300 776,42	90 650 598,00	8 072 332,00

(1) Circulaire n° NOR : INTB8900071C du 22/02/1989.

(2) Indiquer la date de la délibération de l'assemblée autorisant la ligne de trésorerie ou la date de la décision de l'ordonnateur de réaliser la ligne de trésorerie sur la base d'un montant maximum autorisé par l'organe délibérant (article M. 4221-5 du CGCT).

(3) Il s'agit des intérêts comptabilisés au compte 6615.

IV – ANNEXES	IV
B – ANNEXES PATRIMONIALES – ETAT DE LA DETTE – REPARTITION PAR NATURE DE DETTE	B1.2

REPARTITION PAR NATURE DE DETTE (hors 16449 et 166)

Nature (Pour chaque ligne, indiquer le numéro de contrat)	Emprunts et dettes à l'origine du contrat													
	Organisme prêteur ou chef de file	Date de signature	Date d'émission ou date de mobilisation (1)	Date du premier remboursement	Nominal (2)	Type de taux d'intérêt (3)	Index (4)	Taux initial		Devise	Périodicité des remboursements (6)	Profil d'amortissement (7)	Possibilité de remboursement anticipé O/N	Catégorie d'emprunt (8)
								Niveau de taux (5)	Taux actuariel					
163 Emprunts obligataires (Total)					1 500 000,00									
0010257790 (17360)	BNP PARIBAS	08/12/2006	13/12/2005	13/12/2006	1 500 000,00	V	EUR12M	2,776	1,984		A	C	N	A-1
164 Emprunts auprès des établissements financiers (Total)					241 382 133,65									
1641 Emprunts en euros (total)					206 690 330,32									
0026862W (17690)	CREDIT FONCIER DE FRANCE (Groupe BPCE)	15/11/2013	30/12/2013	30/03/2014	3 500 000,00	F	FIXE	3,140	3,247		T	P	N	A-1
0421 0160072 17 (17840)	ARKEA	22/06/2017	29/12/2017	30/04/2018	3 000 000,00	V	EUR3M	0,510	1,825		T	P	N	A-1
0421 0160072 38 (18000)	ARKEA	21/12/2021	30/09/2022	30/11/2022	3 000 000,00	V	EUR3M	0,180	3,139		T	C	N	A-1
0421-0160072 19 (17910)	ARKEA	10/12/2018	31/12/2019	30/03/2020	5 000 000,00	V	EUR3M	0,011	2,218		T	P	N	A-1
0421-01600722CGP2BM (17960)	ARKEA	30/07/2020	31/12/2020	30/05/2021	4 000 000,00	F	FIXE	0,510	0,510		A	C	N	A-1
0421016007206 (17530)	ARKEA	30/07/2009	15/10/2009	28/02/2010	5 000 000,00	V	EUR3M	0,790	1,153		T	P	N	A-1
071115C (17820)	CREDIT COOPERATIF	01/06/2017	22/09/2017	22/09/2018	3 000 000,00	F	FIXE	1,150	1,172		A	P	N	A-1
085 (17780)	AGENCE FRANCE LOCALE	30/11/2015	20/06/2016	20/09/2016	7 000 000,00	F	FIXE	1,720	1,756		T	C	N	A-1
10000232219 (17750)	C.R.C.A.	07/12/2015	30/12/2015	15/03/2016	4 000 000,00	V	MOYEURIBOR03M	0,870	1,497		T	P	N	A-1
10000242441 (17770)	C.R.C.A.	07/01/2016	04/07/2016	15/10/2016	7 000 000,00	V	MOYEURIBOR03M	0,548	1,628		T	P	N	A-1
10000701436 (17930)	C.R.C.A.	19/12/2019	05/02/2020	15/02/2020	2 000 000,00	V	MOYEURIBOR03M	0,275	2,821		T	P	N	A-1
1129042 (17520)	CAISSE DES DEPOTS ET CONSIGN.	19/12/2008	11/02/2009	01/05/2009	5 000 000,00	V	EUR3M	3,662	0,844		T	P	N	A-1
1239996 (17650)	CAISSE DES DEPOTS ET CONSIGN.	08/01/2013	30/04/2013	01/02/2014	5 000 000,00	F	FIXE	3,920	3,924		A	P	N	A-1
1279-1288 (17920)	AGENCE FRANCE LOCALE	19/12/2019	21/12/2020	20/03/2021	3 000 000,00	F	FIXE	0,665	0,676		T	C	N	A-1
1457 (17940)	AGENCE FRANCE LOCALE	15/09/2020	21/12/2020	20/03/2021	5 000 000,00	F	FIXE	0,590	0,600		T	C	N	A-1
152452C (17990)	CREDIT COOPERATIF	28/12/2020	30/11/2021	30/11/2022	2 500 000,00	F	FIXE	0,360	0,373		A	P	N	A-1
1992-1996 (18020-C)	AGENCE FRANCE LOCALE	03/12/2021	20/12/2022	20/03/2023	4 000 000,00	F	FIXE	0,705	0,717		T	C	N	A-1
20122021/C715380 (18010)	CREDIT FONCIER DE FRANCE (Groupe BPCE)	17/12/2021	01/12/2022	12/12/2022	2 000 000,00	F	FIXE	0,770	0,772		T	C	N	A-1
265 (17790)	AGENCE FRANCE LOCALE	16/12/2016	20/04/2017	20/06/2017	4 000 000,00	V	EUR3M	0,500	1,578		T	C	N	A-1
2761-2763 (18050)	AGENCE FRANCE LOCALE	06/06/2023	20/12/2023	20/03/2024	15 000 000,00	V	EUR3M	4,049	4,172		T	C	N	A-1
321 (17830)	AGENCE FRANCE LOCALE	01/06/2017	20/12/2017	20/03/2018	3 000 000,00	V	EUR3M	0,570	1,831		T	C	N	A-1
4817292 (17800)	CAISSE D'EPARGNE	21/12/2016	03/01/2017	20/04/2017	4 000 000,00	F	FIXE	0,850	0,887		T	C	N	A-1
519565792T (17461)	CREDIT FONCIER DE FRANCE (Groupe BPCE)	18/12/2007	30/06/2008	30/09/2008	6 000 000,00	V	TAG03M	0,050	0,619		T	P	N	A-1
522 2473 (17870)	CAISSE D'EPARGNE	04/01/2018	21/12/2018	25/03/2019	2 000 000,00	F	FIXE	1,210	1,216		T	C	N	A-1

BREST METROPOLE - BUDGET PRINCIPAL - CA - 2023

Nature (Pour chaque ligne, indiquer le numéro de contrat)	Emprunts et dettes à l'origine du contrat													
	Organisme prêteur ou chef de file	Date de signature	Date d'émission ou date de mobilisation (1)	Date du premier remboursement	Nominal (2)	Type de taux d'intérêt (3)	Index (4)	Taux initial		Devise	Périodicité des remboursements (6)	Profil d'amortissement (7)	Possibilité de remboursement anticipé O/N	Catégorie d'emprunt (8)
								Niveau de taux (5)	Taux actuariel					
7604969 (17550)	CAISSE D'EPARGNE	30/11/2009	04/12/2009	25/03/2010	4 000 000,00	V	EUR3M	0,471	0,753		T	P	N	A-1
822 (17890)	AGENCE FRANCE LOCALE	10/12/2018	20/12/2018	20/03/2019	6 000 000,00	F	FIXE	1,160	1,182		T	C	N	A-1
85100534 (17560)	CAISSE D'EPARGNE	17/09/2010	01/10/2010	01/01/2011	5 000 000,00	F	FIXE	2,730	2,799		T	P	N	A-1
C709984 (17900)	CREDIT COOPERATIF	08/03/2019	01/12/2019	01/01/2021	5 000 000,00	F	FIXE	1,270	1,278		A	P	N	A-1
MIN207920EUR (17160)	CAISSE FRANCAISE DE FINANCEMENT LOCAL	24/02/2003	25/03/2003	01/07/2003	4 448 704,72	C	TAUX STRUCTURES	5,100	4,965		A	X Libre	N	B-1
MIN207929EUR (17170)	CAISSE FRANCAISE DE FINANCEMENT LOCAL	24/02/2003	25/03/2003	01/12/2003	10 519 120,85	C	TAUX STRUCTURES	5,100	4,913		A	X Libre	N	B-1
MIN262451 (17511)	CAISSE FRANCAISE DE FINANCEMENT LOCAL	13/10/2008	30/09/2009	01/01/2010	10 000 000,00	V	TAG03M	0,935	0,663		T	P	N	A-1
MIN504562EUR (17740)	CAISSE FRANCAISE DE FINANCEMENT LOCAL	16/12/2014	29/06/2015	01/10/2015	12 000 000,00	F	FIXE	1,900	1,927		T	C	N	A-1
MIN526946EUR (17860)	CAISSE FRANCAISE DE FINANCEMENT LOCAL	05/01/2018	31/12/2018	01/04/2019	3 000 000,00	V	EUR3M	0,280	1,938		T	C	N	A-1
MIS501395EUR (17710)	CAISSE FRANCAISE DE FINANCEMENT LOCAL	28/10/2014	01/11/2014	01/11/2015	4 000 000,00	F	FIXE	2,350	2,384		A	P	N	A-1
MON262535EUR (17500)	CAISSE FRANCAISE DE FINANCEMENT LOCAL	13/10/2008	17/10/2008	01/02/2009	5 000 000,00	F	FIXE	4,730	4,885		T	P	N	A-1
MON281371EUR (17670)	CAISSE FRANCAISE DE FINANCEMENT LOCAL	15/11/2013	31/12/2013	01/04/2014	2 000 000,00	F	FIXE	3,190	3,252		T	P	N	A-1
MON501144EUR (17700)	CAISSE FRANCAISE DE FINANCEMENT LOCAL	14/10/2014	27/10/2014	01/02/2015	6 269 588,29	F	FIXE	2,010	2,047		T	C	N	A-1
MON508024EUR (17760)	CAISSE FRANCAISE DE FINANCEMENT LOCAL	30/11/2015	31/12/2015	01/04/2016	4 452 916,46	F	FIXE	1,600	1,624		T	C	N	A-1
MON515314EUR (17810)	LA BANQUE POSTALE	12/05/2017	19/06/2017	01/10/2017	3 000 000,00	F	FIXE	1,110	1,129		T	C	N	A-1
MON539837EUR (17970)	CAISSE FRANCAISE DE FINANCEMENT LOCAL	12/12/2020	20/09/2021	01/01/2022	5 000 000,00	F	FIXE	0,360	0,367		T	C	N	A-1
MON539838EUR (17980)	CAISSE FRANCAISE DE FINANCEMENT LOCAL	12/12/2020	20/09/2021	01/01/2022	2 500 000,00	F	FIXE	0,380	0,387		T	C	N	A-1
MON543487EUR (18030)	CAISSE FRANCAISE DE FINANCEMENT LOCAL	14/12/2021	10/10/2022	01/02/2023	3 000 000,00	F	FIXE	0,750	0,757		T	C	N	A-1
MX1782048COL-BRESTMO (17950)	ARKEA	30/07/2020	30/12/2020	30/03/2021	4 500 000,00	V	EUR3M	0,000	0,889		T	C	N	A-1
1643 Emprunts en devises (total)					0,00									
16441 Emprunts assortis d'une option de tirage sur ligne de trésorerie (total)					34 691 803,33									
00460843 - C09494 (17850)	CACIB - BFT	20/06/2017	29/12/2017	31/12/2032	3 000 000,00	V	EUR3M	0,380	1,968		X	F	N	A-1
00498073 (17880)	CACIB - BFT	07/12/2018	20/12/2018	20/03/2019	6 100 000,00	V	EUR3M	0,290	1,896		T	C	N	A-1
CO6197#001 (18040)	CACIB - BFT	25/02/2022	01/01/2022	15/11/2022	591 803,33	F	FIXE	3,600	3,839		A	P	N	A-1
LT 100400 (17570)	CACIB - BFT	23/09/2010	15/10/2010	15/01/2011	5 000 000,00	V	EUR3M	0,470	0,731		A	P	N	A-1
LT 100658 (17580)	CACIB - BFT	22/12/2010	31/12/2010	01/01/2011	10 000 000,00	V	EUR3M	0,460	0,737		A	P	N	A-1
LT 110303 (17590)	CACIB - BFT	09/08/2011	30/09/2011	15/12/2011	10 000 000,00	V	EUR3M	0,871	0,847		A	P	N	A-1

BREST METROPOLE - BUDGET PRINCIPAL - CA - 2023

Nature (Pour chaque ligne, indiquer le numéro de contrat)	Emprunts et dettes à l'origine du contrat													
	Organisme prêteur ou chef de file	Date de signature	Date d'émission ou date de mobilisation (1)	Date du premier remboursement	Nominal (2)	Type de taux d'intérêt (3)	Index (4)	Taux initial		Devise	Périodicité des remboursements (6)	Profil d'amortissement (7)	Possibilité de remboursement anticipé O/N	Catégorie d'emprunt (8)
								Niveau de taux (5)	Taux actuariel					
165 Dépôts et cautionnements reçus (Total)					0,00									
167 Emprunts et dettes assortis de conditions particulières (Total)					0,00									
1671 Avances consolidées du Trésor (total)					0,00									
1672 Emprunts sur comptes spéciaux du Trésor (total)					0,00									
1675 Dettes pour METP et PPP (total)					0,00									
1676 Dettes envers locataires-acquéreurs (total)					0,00									
1678 Autres emprunts et dettes (total)					0,00									
168 Emprunts et dettes assimilés (Total)					0,00									
1681 Autres emprunts (total) (9)					0,00									
1682 Bons à moyen terme négociables (total)					0,00									
1687 Autres dettes (total)					0,00									
Total général					242 882 133,65									

(1) Si un emprunt donne lieu à plusieurs mobilisations, indiquer la date de la première mobilisation.

(2) Nominal : montant emprunté à l'origine.

(3) Type de taux d'intérêt : F : fixe ; V : variable simple ; C : complexe ; R : préfixé (c'est-à-dire un taux variable qui n'est pas seulement défini comme la simple addition d'un taux usuel de référence et d'une marge exprimée en point de pourcentage).

(4) Mentionner le ou les types d'index (ex : Euribor 3 mois).

(5) Indiquer le niveau de taux à l'origine du contrat.

(6) Indiquer la périodicité des remboursements : A : annuelle, B : bimestrielle, T : trimestrielle, X autre.

(7) Indiquer C pour amortissement constant, P pour amortissement progressif, F pour *in fine*, X pour autres à préciser.

(8) Catégorie d'emprunt à l'origine. Exemple A-1 (cf. la classification des emprunts suivant la typologie de la circulaire IOCB1015077C du 25 juin 2010 sur les produits financiers offerts aux collectivités territoriales).

(9) Y compris les avances remboursables consenties au titre de l'article 25 de la loi n°2020-935 du 30 juillet 2020 de finances rectificative pour 2020, portant attribution des avances remboursables sur les recettes fiscales prévues aux articles 1594 A et 1595 du code général des impôts

IV – ANNEXES	IV
B – ANNEXES PATRIMONIALES – ETAT DE LA DETTE – REPARTITION PAR NATURE DE DETTE	B1.2

B1.2 – REPARTITION PAR NATURE DE DETTE (hors 16449 et 166) (suite)

Nature (Pour chaque ligne, indiquer le numéro de contrat)	Emprunts et dettes au 31/12/N											
	Couverture ? O/N (11)	Montant couvert	Catégorie d'emprunt après couverture éventuelle (12)	Capital restant dû au 31/12/N	Durée résiduelle (en années)	Taux d'intérêt			Annuité de l'exercice			ICNE de l'exercice
						Type de taux (13)	Index (14)	Niveau de taux d'intérêt au 31/12/N (15)	Capital	Charges d'intérêt (16)	Intérêts perçus (le cas échéant) (17)	
163 Emprunts obligataires (Total)		0,00		150 000,00					75 000,00	6 595,09	0,00	299,33
0010257790 (17360)	N	0,00	A-1	150 000,00	1,96	V	EUR12M	2,891	75 000,00	6 595,09	0,00	299,33
164 Emprunts auprès des établissements financiers (Total)		0,00		116 672 816,20					15 099 442,64	2 175 653,32	0,00	382 763,79
1641 Emprunts en euros (total)		0,00		104 166 090,87					12 428 131,31	1 788 906,58	0,00	360 366,28
0026862W (17690)	N	0,00	A-1	1 353 104,94	5,00	F	FIXE	3,140	246 142,11	47 986,42	0,00	236,04
0421 0160072 17 (17840)	N	0,00	A-1	1 877 024,52	9,08	V	EUR3M	3,291	197 671,66	66 311,08	0,00	14 643,61
0421 0160072 38 (18000)	N	0,00	A-1	2 750 000,00	13,67	V	EUR3M	3,172	200 000,00	92 225,12	0,00	10 156,67
0421-0160072 19 (17910)	N	0,00	A-1	3 691 489,52	11,00	V	EUR3M	3,525	328 797,16	138 774,18	0,00	915,69
0421-01600722CGP2BM (17960)	N	0,00	A-1	3 199 999,99	11,42	F	FIXE	0,510	266 666,67	17 680,00	0,00	9 631,48
0421016007206 (17530)	N	0,00	A-1	374 779,28	0,92	V	EUR3M	3,782	368 412,88	22 505,32	0,00	1 587,40
071115C (17820)	N	0,00	A-1	1 861 356,65	8,73	F	FIXE	1,150	195 239,81	23 650,86	0,00	5 907,01
085 (17780)	N	0,00	A-1	3 499 999,90	7,47	F	FIXE	1,720	466 666,68	66 114,09	0,00	2 006,67
10000232219 (17750)	N	0,00	A-1	1 935 334,82	6,96	V	MOYEURIBOR03M	3,772	237 305,91	78 060,66	0,00	4 365,67
10000242441 (17770)	N	0,00	A-1	3 734 791,02	7,54	V	MOYEURIBOR03M	3,247	417 467,69	128 514,71	0,00	37 562,05
10000701436 (17930)	N	0,00	A-1	1 636 799,96	11,13	V	MOYEURIBOR03M	3,321	118 244,83	56 475,79	0,00	9 695,64
1129042 (17520)	N	0,00	A-1	103 521,68	0,09	V	EUR3M	3,179	406 256,73	10 671,25	0,00	763,40
1239996 (17650)	N	0,00	A-1	1 995 308,18	4,09	F	FIXE	3,920	355 059,12	92 134,40	0,00	71 573,07
1279-1288 (17920)	N	0,00	A-1	2 400 000,00	11,97	F	FIXE	0,665	200 000,00	17 023,07	0,00	532,00
1457 (17940)	N	0,00	A-1	4 000 000,04	11,97	F	FIXE	0,590	333 333,32	25 171,98	0,00	786,67
152452C (17990)	N	0,00	A-1	2 174 401,16	12,92	F	FIXE	0,360	163 091,93	8 414,98	0,00	684,40
1992-1996 (18020-C)	N	0,00	A-1	3 733 333,32	13,98	F	FIXE	0,705	266 666,68	27 874,92	0,00	877,33
20122021/C715380 (18010)	N	0,00	A-1	1 900 000,00	18,95	F	FIXE	0,770	100 000,00	15 111,26	0,00	803,85
265 (17790)	N	0,00	A-1	2 169 491,53	7,98	V	EUR3M	3,542	271 186,44	83 506,26	0,00	3 209,40
2761-2763 (18050)	N	0,00	A-1	15 000 000,00	14,97	V	EUR3M	4,049	0,00	0,00	0,00	22 640,00
321 (17830)	N	0,00	A-1	1 800 000,00	8,97	V	EUR3M	3,612	200 000,00	70 140,60	0,00	2 704,80
4817292 (17800)	N	0,00	A-1	2 199 999,91	8,06	F	FIXE	0,850	266 666,68	20 116,67	0,00	3 709,51
519565792T (17461)	N	0,00	A-1	0,00	0,00	V	TAG03M	2,285	264 632,05	2 131,41	0,00	0,00
522 2473 (17870)	N	0,00	A-1	1 333 333,40	9,99	F	FIXE	1,210	133 333,32	17 141,67	0,00	310,26
7604969 (17550)	N	0,00	A-1	287 949,18	0,99	V	EUR3M	3,568	284 760,80	16 322,47	0,00	259,61
822 (17890)	N	0,00	A-1	4 000 000,00	9,97	F	FIXE	1,160	400 000,00	49 979,89	0,00	1 546,67

BREST METROPOLE - BUDGET PRINCIPAL - CA - 2023

Nature (Pour chaque ligne, indiquer le numéro de contrat)	Emprunts et dettes au 31/12/N											
	Couverture ? O/N (11)	Montant couvert	Catégorie d'emprunt après couverture éventuelle (12)	Capital restant dû au 31/12/N	Durée résiduelle (en années)	Taux d'intérêt			Annuité de l'exercice			ICNE de l'exercice
						Type de taux (13)	Index (14)	Niveau de taux d'intérêt au 31/12/N (15)	Capital	Charges d'intérêt (16)	Intérêts perçus (le cas échéant) (17)	
85100534 (17560)	N	0,00	A-1	792 085,38	1,75	F	FIXE	2,730	379 980,60	28 516,60	0,00	5 526,12
C709984 (17900)	N	0,00	A-1	4 074 251,92	11,00	F	FIXE	1,270	312 485,10	55 711,56	0,00	51 743,00
MIN207920EUR (17160)	N	0,00	B-1	0,00	0,00	C	TAUX STRUCTURES	5,100	152 843,17	7 903,27	0,00	0,00
MIN207929EUR (17170)	N	0,00	B-1	0,00	0,00	C	TAUX STRUCTURES	5,100	458 529,16	23 709,78	0,00	0,00
MIN262451 (17511)	N	0,00	A-1	711 110,94	0,75	V	EUR1M	3,171	704 503,64	31 651,08	0,00	2 488,57
MIN504562EUR (17740)	N	0,00	A-1	5 400 000,00	6,50	F	FIXE	1,900	800 000,00	112 100,00	0,00	25 650,00
MIN526946EUR (17860)	N	0,00	A-1	2 050 000,00	10,00	V	EUR3M	2,776	200 000,00	60 693,39	0,00	22 186,69
MIS501395EUR (17710)	N	0,00	A-1	1 956 015,14	5,84	F	FIXE	2,350	273 874,66	53 130,22	0,00	7 788,74
MON262535EUR (17500)	N	0,00	A-1	0,00	0,00	F	FIXE	4,730	453 841,19	13 660,46	0,00	0,00
MON281371EUR (17670)	N	0,00	A-1	810 530,15	5,00	F	FIXE	3,190	139 637,68	28 651,00	0,00	6 463,98
MON501144EUR (17700)	N	0,00	A-1	2 507 835,25	5,84	F	FIXE	2,010	417 972,56	55 658,27	0,00	8 355,59
MON508024EUR (17760)	N	0,00	A-1	2 152 243,09	7,00	F	FIXE	1,600	296 861,08	37 404,50	0,00	8 608,97
MON515314EUR (17810)	N	0,00	A-1	1 750 000,00	8,50	F	FIXE	1,110	200 000,00	20 812,50	0,00	4 856,25
MON539837EUR (17970)	N	0,00	A-1	4 333 333,36	12,75	F	FIXE	0,360	333 333,32	16 350,00	0,00	3 900,00
MON539838EUR (17980)	N	0,00	A-1	2 166 666,64	12,75	F	FIXE	0,380	166 666,68	8 629,17	0,00	2 058,33
MON543487EUR (18030)	N	0,00	A-1	2 850 000,00	18,84	F	FIXE	0,750	150 000,00	23 390,63	0,00	3 543,14
MX1782048COL-BRESTMO (17950)	N	0,00	A-1	3 600 000,00	12,00	V	FIXE	0,440	300 000,00	16 895,09	0,00	88,00
1643 Emprunts en devises (total)		0,00		0,00					0,00	0,00	0,00	0,00
16441 Emprunts assortis d'une option de tirage sur ligne de trésorerie (total) (10)		0,00		12 506 725,33					2 671 311,33	386 746,74	0,00	22 397,51
00460843 - C09494 (17850)	N	0,00	A-1	2 062 222,00	9,00	V	EUR3M	3,907	176 998,00	85 531,11	0,00	843,55
00498073 (17880)	N	0,00	A-1	4 066 666,67	9,97	V	EUR3M	3,332	406 666,66	145 259,60	0,00	5 731,29
CO6197#001 (18040)	N	0,00	A-1	367 726,66	2,88	F	FIXE	3,600	114 046,67	17 584,73	0,00	1 728,32
LT 100400 (17570)	N	0,00	A-1	874 830,00	1,04	V	EUR3M	3,097	409 000,00	29 300,68	0,00	8 298,61
LT 100658 (17580)	N	0,00	A-1	2 567 640,00	2,46	F	FIXE	0,255	782 300,00	7 646,94	0,00	309,19
LT 110303 (17590)	N	0,00	A-1	2 567 640,00	2,46	V	EUR3M	3,694	782 300,00	101 423,68	0,00	5 486,55
165 Dépôts et cautionnements reçus (Total)		0,00		0,00					0,00	0,00	0,00	0,00
167 Emprunts et dettes assortis de conditions particulières (Total)		0,00		0,00					0,00	0,00	0,00	0,00
1671 Avances consolidées du Trésor (total)		0,00		0,00					0,00	0,00	0,00	0,00
1672 Emprunts sur comptes spéciaux (total)		0,00		0,00					0,00	0,00	0,00	0,00
1675 Dettes pour METP et PPP (total)		0,00		0,00					0,00	0,00	0,00	0,00

BREST METROPOLE - BUDGET PRINCIPAL - CA - 2023

Nature (Pour chaque ligne, indiquer le numéro de contrat)	Emprunts et dettes au 31/12/N											
	Couverture ? O/N (11)	Montant couvert	Catégorie d'emprunt après couverture éventuelle (12)	Capital restant dû au 31/12/N	Durée résiduelle (en années)	Taux d'intérêt			Annuité de l'exercice			ICNE de l'exercice
						Type de taux (13)	Index (14)	Niveau de taux d'intérêt au 31/12/N (15)	Capital	Charges d'intérêt (16)	Intérêts perçus (le cas échéant) (17)	
1676 Dettes envers locataires-acquéreurs (total)		0,00		0,00					0,00	0,00	0,00	0,00
1678 Autres emprunts et dettes (total)		0,00		0,00					0,00	0,00	0,00	0,00
168 Emprunts et dettes assimilés (Total)		0,00		0,00					0,00	0,00	0,00	0,00
1681 Autres emprunts (total)		0,00		0,00					0,00	0,00	0,00	0,00
1682 Bons à moyen terme négociables (total)		0,00		0,00					0,00	0,00	0,00	0,00
1687 Autres dettes (total)		0,00		0,00					0,00	0,00	0,00	0,00
Total général		0,00		116 822 816,20					15 174 442,64	2 182 248,41	0,00	383 063,12

(10) S'agissant des emprunts assortis d'une ligne de trésorerie, il faut faire ressortir le remboursement du capital de la dette prévue pour l'exercice correspondant au véritable endettement.

(11) Si l'emprunt est soumis à couverture, il convient de compléter le tableau « détail des opérations de couverture ».

(12) Catégorie d'emprunt. Exemple A-1 (cf. la classification des emprunts suivant la typologie de la circulaire IOCB1015077C du 25 juin 2010 sur les produits financiers offerts aux collectivités territoriales).

(13) Type de taux d'intérêt après opérations de couverture : F : fixe ; V : variable simple ; C : complexe (c'est-à-dire un taux variable qui n'est pas seulement défini comme la simple addition d'un taux usuel de référence et d'une marge exprimée en point de pourcentage).

(14) Mentionner l'index en cours au 31/12/N après opérations de couverture.

(15) Taux après opérations de couverture éventuelles. Pour les emprunts à taux variable, indiquer le niveau moyen du taux constaté sur l'année.

(16) Il s'agit des intérêts dus au titre du contrat initial et comptabilisés à l'article 66111 « Intérêts réglés à l'échéance » (intérêts décaissés) et intérêts éventuels dus au titre du contrat d'échange éventuel et comptabilisés à l'article 668.

(17) Indiquer les intérêts éventuellement reçus au titre du contrat d'échange éventuel et comptabilisés au 768.

IV – ANNEXES	IV
B – ANNEXES PATRIMONIALES – ETAT DE LA DETTE – REPARTITION DES EMPRUNTS PAR STRUCTURE DE TAUX	B1.3

REPARTITION DES EMPRUNTS PAR STRUCTURE DE TAUX (HORS A1)

Emprunts ventilés par structure de taux selon le risque le plus élevé (Pour chaque ligne, indiquer le numéro de contrat) (1)	Organisme prêteur ou chef de file	Nominal (2)	Capital restant dû au 31/12/N (3)	Type d'indices (4)	Durée du contrat	Dates des périodes bonifiées	Taux minimal (5)	Taux maximal (6)	Coût de sortie (7)	Taux maximal après couverture éventuelle (8)	Niveau du taux au 31/12/N (9)	Intérêts payés au cours de l'exercice (10)	Intérêts perçus au cours de l'exercice (le cas échéant) (11)	% par type de taux selon le capital restant dû
Echange de taux, taux variable simple plafonné (cap) ou encadré (tunnel) (A)														
TOTAL (A)		0,00	0,00						0,00			0,00	0,00	0,00
Barrière simple (B)														
MIN207920EUR (17160)	CAISSE FRANCAISE DE FINANCEMENT LOCAL	4 448 704,72	0,00	1	21,00		5.1	EUR12M	0,00		5,100	7 903,27	0,00	0,00
MIN207929EUR (17170)	CAISSE FRANCAISE DE FINANCEMENT LOCAL	10 519 120,85	0,00	1	21,00		5.1	EUR12M	0,00		5,100	23 709,78	0,00	0,00
TOTAL (B)		14 967 825,57	0,00						0,00			31 613,05	0,00	0,00
Option d'échange (C)														
TOTAL (C)		0,00	0,00						0,00			0,00	0,00	0,00
Multiplicateur jusqu'à 3 ou multiplicateur jusqu'à 5 capé (D)														
TOTAL (D)		0,00	0,00						0,00			0,00	0,00	0,00
Multiplicateur jusqu'à 5 (E)														
TOTAL (E)		0,00	0,00						0,00			0,00	0,00	0,00
Autres types de structures (F)														
TOTAL (F)		0,00	0,00						0,00			0,00	0,00	0,00
TOTAL GENERAL		14 967 825,57	0,00						0,00			31 613,05	0,00	0,00

(1) Répartir les emprunts selon le type de structure de taux (de A à F selon la classification de la charte de bonne conduite) en fonction du risque le plus élevé à courir sur toute la durée de vie du contrat de prêt et après opérations de couverture éventuelles.

(2) Nominal : montant emprunté à l'origine. En cas de couverture partielle d'un emprunt, indiquer séparément sur deux lignes la part du nominal couvert et la part non couverte.

(3) En cas de couverture partielle d'un emprunt, indiquer séparément sur deux lignes la part du capital restant dû couvert et la part non couverte.

(4) Indiquer la classification de l'indice sous-jacent suivant la typologie de la circulaire du 25 juin 2010 sur les produits financiers (de 1 à 6). 1 : Indice zone euro / 2 : Indices inflation française ou zone euro ou écart entre ces indices / 3 : Ecart indice zone euro / 4 : Indices hors zone euro ou écart d'indices dont l'un est hors zone euro / 5 : écarts d'indices hors zone euro / 6 : autres indices.

(5) Taux hors opération de couverture. Indiquer le montant, l'index ou la formule correspondant au taux minimal du contrat de prêt sur toute la durée du contrat.

(6) Taux hors opération de couverture. Indiquer le montant, l'index ou la formule correspondant au taux maximal du contrat de prêt sur toute la durée du contrat.

(7) Coût de sortie : indiquer le montant de l'indemnité contractuelle de remboursement définitif de l'emprunt au 31/12/N ou le cas échéant, à la prochaine date d'échéance.

(8) Montant, index ou formule.

(9) Indiquer le niveau de taux après opérations de couverture éventuelles. Pour les emprunts à taux variables, indiquer le niveau moyen du taux constaté sur l'année.

BREST METROPOLE - BUDGET PRINCIPAL - CA - 2023

(10) Indiquer les intérêts dus au titre du contrat initial et comptabilisés à l'article 66111 et des intérêts éventuels dus au titre du contrat d'échange et comptabilisés à l'article 668.

(11) Indiquer les intérêts reçus au titre du contrat d'échange et comptabilisés au 768.

IV – ANNEXES	IV
B – ANNEXES PATRIMONIALES – ETAT DE LA DETTE – TYPOLOGIE DE LA REPARTITION DE L'ENCOURS	B1.4

TYPOLOGIE DE LA REPARTITION DE L'ENCOURS (1)

Indices sous-jacents		(1) Indices zone euro	(2) Indices inflation française ou zone euro ou écart entre ces indices	(3) Ecart d'indices zone euro	(4) Indices hors zone euro et écarts d'indices dont l'un est un indice hors zone euro	(5) Ecart d'indices hors zone euro	(6) Autres indices
Structure							
(A) Taux fixe simple. Taux variable simple. Echange de taux fixe contre taux variable ou inversement. Echange de taux structuré contre taux variable ou taux fixe (sens unique). Taux variable simple plafonné (cap) ou encadré (tunnel)	Nombre de produits	48	0	0	0	0	
	% de l'encours	100,00	0,00	0,00	0,00	0,00	
	Montant en euros	116 822 816,20	0,00	0,00	0,00	0,00	
(B) Barrière simple. Pas d'effet de levier	Nombre de produits	2	0	0	0	0	
	% de l'encours	0,00	0,00	0,00	0,00	0,00	
	Montant en euros	0,00	0,00	0,00	0,00	0,00	
(C) Option d'échange (swaption)	Nombre de produits	0	0	0	0	0	
	% de l'encours	0,00	0,00	0,00	0,00	0,00	
	Montant en euros	0,00	0,00	0,00	0,00	0,00	
(D) Multiplicateur jusqu'à 3 ; multiplicateur jusqu'à 5 capé	Nombre de produits	0	0	0	0	0	
	% de l'encours	0,00	0,00	0,00	0,00	0,00	
	Montant en euros	0,00	0,00	0,00	0,00	0,00	
(E) Multiplicateur jusqu'à 5	Nombre de produits	0	0	0	0	0	
	% de l'encours	0,00	0,00	0,00	0,00	0,00	
	Montant en euros	0,00	0,00	0,00	0,00	0,00	
(F) Autres types de structures	Nombre de produits						0
	% de l'encours						0,00
	Montant en euros						0,00

(1) Cette annexe retrace le stock de dette au 31/12/N après opérations de couverture éventuelles.

IV – ANNEXES	IV
B – ANNEXES PATRIMONIALES – METHODES UTILISEES POUR LES AMORTISSEMENTS	B2

METHODES UTILISEES POUR LES AMORTISSEMENTS

Procédure d'amortissement (linéaire, dégressif, variable)	CHOIX DE L'ASSEMBLEE	Durée (en années)	Délibération du
	Biens de faible valeur - Seuil unitaire en deçà duquel les immobilisations de peu de valeur s'amortissent sur un an : 1000 €		24/01/2020
	Catégories de biens amortis		
L	Frais de documents d'urbanisme et de numérisation	5	24/01/2020
L	Frais d'études, de recherche et de développement	5	24/01/2020
L	Frais de publication et d'insertion dans la presse pour les biens amortissables	1	24/01/2020
L	Logiciels-brevets-licences-droits assimilés (inférieur à 15 000 €)	2	24/01/2020
L	Logiciels-brevets-licences-droits assimilés (supérieur à 15 000 €)	5	24/01/2020
L	Terrains nus, de voirie, aménagés, bâtis, bois, forêts ou autres	0	24/01/2020
L	Terrains de gisement	15	24/01/2020
L	Plantations d'arbres et d'arbustes	15	24/01/2020
L	Autres agencements et aménagements de terrains	0	24/01/2020
L	Constructions bâtiments publics	30	24/01/2020
L	Immeubles de rapport	20	24/01/2020
L	Installations générales, agencements, aménagements des constructions (inférieur à 15 000 €)	5	24/01/2020
L	Installations générales, agencements, aménagements des constructions (supérieur à 15 000 €)	15	24/01/2020
L	Autres constructions	30	24/01/2020
L	Digues et bassins	50	24/01/2020
L	Autres installations portuaires	30	24/01/2020
L	Constructions sur sol d'autrui	15	24/01/2020
L	Réseaux de voirie	0	24/01/2020
L	Installations de voirie	0	24/01/2020
L	Réseaux câblés - Génie civil	50	24/01/2020
L	Réseaux câblés - Fibre optique	20	24/01/2020
L	Réseaux d'électrification - Génie civil, câblage	50	24/01/2020
L	Réseaux d'électrification - Autres installations	20	24/01/2020
L	Réseaux d'eaux pluviales - Génie civil	50	24/01/2020
L	Réseaux d'eaux pluviales - Autres installations	20	24/01/2020
L	Autres réseaux - Génie civil	50	24/01/2020
L	Autres réseaux - Autres installations	20	24/01/2020
L	Matériel et outillage techniques, d'incendie et de voirie	5	24/01/2020
L	Matériel et outillages techniques	5	24/01/2020
L	Autres installations, matériel et outillage techniques (inférieur à 15 000 €)	5	24/01/2020
L	Autres installations, matériel et outillage techniques (supérieur à 15 000 €)	15	24/01/2020

BREST METROPOLE - BUDGET PRINCIPAL - CA - 2023

Procédure d'amortissement (linéaire, dégressif, variable)	CHOIX DE L'ASSEMBLEE		Délibération du
L	Œuvres et objets d'arts, fonds anciens, autres collection	0	24/01/2020
L	Installations générales, agencements et aménagements divers (inférieur à 15 000 €)	5	24/01/2020
L	Installations générales, agencements et aménagements divers (supérieur à 15 000 €)	15	24/01/2020
L	Bennes de collecte	10	24/01/2020
L	Camions, tracteurs, fourgons, minibus, véhicules industriels et engins divers	10	24/01/2020
L	Véhicules légers, 4x4, fourgonnettes, remorques	5	24/01/2020
L	Vélos, trottinettes électriques, scooters	5	24/01/2020
L	Bateaux, voiles, moteurs	2	24/01/2020
L	Matériel informatique	5	24/01/2020
L	Matériel de bureau	5	24/01/2020
L	Mobilier	10	24/01/2020
L	Matériel de téléphonie	5	24/01/2020
L	Cheptel	10	24/01/2020
L	Matériel audiovisuel et de sonorisation	5	24/01/2020
L	Instruments de musique	5	24/01/2020
L	Autres immobilisations corporelles	5	24/01/2020
L	Subvention d'équipement versée "biens mobiliers, matériel et études"	5	24/01/2020
L	Subvention d'équipement versée "bâtiments et installations"	15	24/01/2020
L	Subvention d'équipement versée "projets d'infrastructures d'intérêt national"	30	24/01/2020

IV – ANNEXES	IV
B – ANNEXES PATRIMONIALES – ETAT DES PROVISIONS CONSTITUEES	B3.1

PROVISIONS CONSTITUEES AU 31/12/N

Nature de la provision	Date de constitution de la provision	Montant des provisions constituées au 01/01/N A	Montant total des provisions de l'exercice (1) B	Montant des reprises de l'exercice C	Montant des provisions constituées au 31/12/N D = A + B - C
PROVISIONS SEMI-BUDGETAIRES (2)					
Provisions pour risques et charges (3)		0,00	0,00	0,00	0,00
Provisions pour litiges		0,00	0,00	0,00	0,00
Provisions pour pertes de change		0,00	0,00	0,00	0,00
Provisions pour gros entretiens ou grandes révisions		0,00	0,00	0,00	0,00
Provisions pour garanties d'emprunt		0,00	0,00	0,00	0,00
Autres provisions pour risques		0,00	0,00	0,00	0,00
Dépréciations (3)		0,00	0,00	0,00	0,00
- des immobilisations		0,00	0,00	0,00	0,00
- des stocks et encours		0,00	0,00	0,00	0,00
- des comptes de tiers		0,00	0,00	0,00	0,00
- des comptes financiers		0,00	0,00	0,00	0,00
Total des provisions semi-budgétaires		0,00	0,00	0,00	0,00
PROVISIONS BUDGETAIRES (2)					
Provisions pour risques et charges (3)		0,00	0,00	0,00	0,00
Provisions pour litiges		0,00	0,00	0,00	0,00
Provisions pour pertes de change		0,00	0,00	0,00	0,00
Provisions pour gros entretiens ou grandes révisions		0,00	0,00	0,00	0,00
Provisions pour garanties d'emprunt		0,00	0,00	0,00	0,00
Autres provisions pour risques		0,00	0,00	0,00	0,00
Dépréciations (3)		818 818,98	91 682,22	19 770,76	890 730,44
- des immobilisations		0,00	0,00	0,00	0,00
- des stocks et encours		0,00	0,00	0,00	0,00
- des comptes de tiers		818 818,98	91 682,22	19 770,76	890 730,44
Dettes des gens du voyage et débiteurs divers	08/12/2023	409 409,49	45 841,11	9 885,38	445 365,22
Dettes des gens du voyage et débiteurs divers	08/12/2023	409 409,49	45 841,11	9 885,38	445 365,22
- des comptes financiers		0,00	0,00	0,00	0,00
Total des provisions budgétaires		818 818,98	91 682,22	19 770,76	890 730,44

Nature de la provision	Date de constitution de la provision	Montant des provisions constituées au 01/01/N A	Montant total des provisions de l'exercice (1) B	Montant des reprises de l'exercice C	Montant des provisions constituées au 31/12/N D = A + B - C
TOTAL PROVISIONS		818 818,98	91 682,22	19 770,76	890 730,44

(1) Provision nouvelle ou abondement d'une provision déjà constituée.

(2) A renseigner selon que la collectivité applique le régime des provisions semi-budgétaires ou budgétaires, conformément aux dispositions législatives et réglementaires afférentes.

(3) Indiquer l'objet de la provision (exemples : provision pour litiges au titre du procès, provisions pour dépréciation des immobilisations de l'équipement).

IV – ANNEXES	IV
B – ANNEXES PATRIMONIALES – DETAIL DES OPERATIONS POUR COMPTE DE TIERS	B5

CHAPITRE D'OPERATIONS POUR COMPTE DE TIERS (Détail) (1)

N° opération : 454111		Intitulé de l'opération : Travaux exécutés d'office				Date de la délibération : 24/06/2016	
	Cumul des réalisations avant l'exercice	Sur l'exercice			Cumul des réalisations au 31/12/N		
		Crédits ouverts (BP + DM + RAR N-1)	Réalisations	Restes à réaliser		Crédits sans emploi	
DEPENSES (a)	0,00	5 000,00	0,00	0,00	5 000,00	0,00	
45411 Travaux exécutés d'office (2)	0,00	5 000,00	0,00	0,00	5 000,00	0,00	
040 Travaux réalisés par le personnel du mandataire (contrepartie 791)	0,00	0,00	0,00	0,00	0,00	0,00	
041 Opérations d'ordre à l'intérieur de la section	0,00	0,00	0,00	0,00	0,00	0,00	
Annulations sur dépenses (c) (3)	0,00	0,00	0,00	0,00	0,00	0,00	
Dépenses nettes (a – c)	0,00	5 000,00	0,00	0,00	5 000,00	0,00	
RECETTES (b)	0,00	5 000,00	0,00	0,00	5 000,00	0,00	
45412 Financement par le mandant et par d'autres tiers (4)	0,00	5 000,00	0,00	0,00	5 000,00	0,00	
040 Financement par le mandataire (contrepartie 6742)	0,00	0,00	0,00	0,00	0,00	0,00	
041 Financement par emprunt à la charge du tiers (contrepartie 2763)	0,00	0,00	0,00	0,00	0,00	0,00	
Annulations sur recettes (d) (3)	0,00	0,00	0,00	0,00	0,00	0,00	
Recettes nettes (b - d)	0,00	5 000,00	0,00	0,00	5 000,00	0,00	

N° opération : 458124		Intitulé de l'opération : Gestion sinistres des bâtiments universitaires (Garantie décennale)				Date de la délibération : 16/12/2005	
	Cumul des réalisations avant l'exercice	Sur l'exercice			Cumul des réalisations au 31/12/N		
		Crédits ouverts (BP + DM + RAR N-1)	Réalisations	Restes à réaliser		Crédits sans emploi	
DEPENSES (a)	20 995,08	13 000,00	8 640,00	0,00	4 360,00	29 635,08	
4581 Opérations sous mandat - dépenses (2)	20 995,08	13 000,00	8 640,00	0,00	4 360,00	29 635,08	
040 Travaux réalisés par le personnel du mandataire (contrepartie 791)	0,00	0,00	0,00	0,00	0,00	0,00	
041 Opérations d'ordre à l'intérieur de la section	0,00	0,00	0,00	0,00	0,00	0,00	
Annulations sur dépenses (c) (3)	0,00	0,00	0,00	0,00	0,00	0,00	
Dépenses nettes (a – c)	20 995,08	13 000,00	8 640,00	0,00	4 360,00	29 635,08	
RECETTES (b)	0,00	0,00	0,00	0,00	0,00	0,00	
Financement par le mandant et par d'autres tiers (4)	0,00	0,00	0,00	0,00	0,00	0,00	
040 Financement par le mandataire (contrepartie 6742)	0,00	0,00	0,00	0,00	0,00	0,00	
041 Financement par emprunt à la charge du tiers (contrepartie 2763)	0,00	0,00	0,00	0,00	0,00	0,00	
Annulations sur recettes (d) (3)	0,00	0,00	0,00	0,00	0,00	0,00	
Recettes nettes (b - d)	0,00	0,00	0,00	0,00	0,00	0,00	

N° opération : 458135		Intitulé de l'opération : Réalisation de la partie publique des branchements d'eaux pluviales				Date de la délibération : 29/11/2013	
	Cumul des réalisations avant l'exercice	Sur l'exercice			Cumul des réalisations au 31/12/N		
		Crédits ouverts (BP + DM + RAR N-1)	Réalisations	Restes à réaliser		Crédits sans emploi	
DEPENSES (a)	0,00	60 000,00	46 358,28	0,00	13 641,72	46 358,28	
4581 Opérations sous mandat - dépenses (2)	0,00	60 000,00	46 358,28	0,00	13 641,72	46 358,28	
040 Travaux réalisés par le personnel du mandataire (contrepartie 791)	0,00	0,00	0,00	0,00	0,00	0,00	
041 Opérations d'ordre à l'intérieur de la section	0,00	0,00	0,00	0,00	0,00	0,00	
Annulations sur dépenses (c) (3)	0,00	0,00	0,00	0,00	0,00	0,00	
Dépenses nettes (a - c)	0,00	60 000,00	46 358,28	0,00	13 641,72	46 358,28	
RECETTES (b)	0,00	60 000,00	46 358,28	0,00	13 641,72	46 358,28	
4582 Financement par le mandant et par d'autres tiers (4)	0,00	60 000,00	46 358,28	0,00	13 641,72	46 358,28	
040 Financement par le mandataire (contrepartie 6742)	0,00	0,00	0,00	0,00	0,00	0,00	
041 Financement par emprunt à la charge du tiers (contrepartie 2763)	0,00	0,00	0,00	0,00	0,00	0,00	
Annulations sur recettes (d) (3)	0,00	0,00	0,00	0,00	0,00	0,00	
Recettes nettes (b - d)	0,00	60 000,00	46 358,28	0,00	13 641,72	46 358,28	

N° opération : 458138		Intitulé de l'opération : Gestion des espaces naturels et des zones humides				Date de la délibération : 26/01/2018	
	Cumul des réalisations avant l'exercice	Sur l'exercice			Cumul des réalisations au 31/12/N		
		Crédits ouverts (BP + DM + RAR N-1)	Réalisations	Restes à réaliser		Crédits sans emploi	
DEPENSES (a)	6 907,20	7 000,00	6 967,79	0,00	32,21	13 874,99	
4581 Opérations sous mandat - dépenses (2)	6 907,20	7 000,00	6 967,79	0,00	32,21	13 874,99	
040 Travaux réalisés par le personnel du mandataire (contrepartie 791)	0,00	0,00	0,00	0,00	0,00	0,00	
041 Opérations d'ordre à l'intérieur de la section	0,00	0,00	0,00	0,00	0,00	0,00	
Annulations sur dépenses (c) (3)	0,00	0,00	0,00	0,00	0,00	0,00	
Dépenses nettes (a - c)	6 907,20	7 000,00	6 967,79	0,00	32,21	13 874,99	
RECETTES (b)	0,00	7 000,00	6 907,20	0,00	92,80	6 907,20	
4582 Financement par le mandant et par d'autres tiers (4)	0,00	7 000,00	6 907,20	0,00	92,80	6 907,20	
040 Financement par le mandataire (contrepartie 6742)	0,00	0,00	0,00	0,00	0,00	0,00	
041 Financement par emprunt à la charge du tiers (contrepartie 2763)	0,00	0,00	0,00	0,00	0,00	0,00	
Annulations sur recettes (d) (3)	0,00	0,00	0,00	0,00	0,00	0,00	
Recettes nettes (b - d)	0,00	7 000,00	6 907,20	0,00	92,80	6 907,20	

N° opération : 458140		Intitulé de l'opération : Aménagements liés au plan de prévention des risques				Date de la délibération : 29/09/2023	
	Cumul des réalisations avant l'exercice	Sur l'exercice			Cumul des réalisations au 31/12/N		
		Crédits ouverts (BP + DM + RAR N-1)	Réalisations	Restes à réaliser		Crédits sans emploi	
DEPENSES (a)	0,00	50 000,00	0,00	0,00	50 000,00	0,00	

N° opération : 458140	Intitulé de l'opération : Aménagements liés au plan de prévention des risques				Date de la délibération : 29/09/2023	
	Cumul des réalisations avant l'exercice	Sur l'exercice			Cumul des réalisations au 31/12/N	
		Crédits ouverts (BP + DM + RAR N-1)	Réalisations	Restes à réaliser		Crédits sans emploi
4581 Opérations sous mandat - dépenses (2)	0,00	50 000,00	0,00	0,00	50 000,00	0,00
040 Travaux réalisés par le personnel du mandataire (contrepartie 791)	0,00	0,00	0,00	0,00	0,00	0,00
041 Opérations d'ordre à l'intérieur de la section	0,00	0,00	0,00	0,00	0,00	0,00
Annulations sur dépenses (c) (3)	0,00	0,00	0,00	0,00	0,00	0,00
Dépenses nettes (a - c)	0,00	50 000,00	0,00	0,00	50 000,00	0,00
RECETTES (b)	0,00	210 000,00	0,00	0,00	210 000,00	0,00
4582 Financement par le mandant et par d'autres tiers (4)	0,00	210 000,00	0,00	0,00	210 000,00	0,00
040 Financement par le mandataire (contrepartie 6742)	0,00	0,00	0,00	0,00	0,00	0,00
041 Financement par emprunt à la charge du tiers (contrepartie 2763)	0,00	0,00	0,00	0,00	0,00	0,00
Annulations sur recettes (d) (3)	0,00	0,00	0,00	0,00	0,00	0,00
Recettes nettes (b - d)	0,00	210 000,00	0,00	0,00	210 000,00	0,00

(1) Ouvrir un cadre par opération pour compte de tiers.

(2) Inscrire le chapitre et la nature des travaux.

(3) Le chapitre 45 doit être détaillé conformément au plan de comptes, tant en dépenses qu'en recettes.

(4) Indiquer le chapitre.

IV – ANNEXES	IV
B – ANNEXES PATRIMONIALES – ETAT DES PRETS	B6

Prêts (compte 274)

Bénéficiaires	Date de la délibération	Encours restant dû au 31/12/N	Montant de l'annuité recouvré		ICNE de l'exercice
			Capital	Intérêts	
Assortis d'intérêts (total)		0,00	0,00	0,00	0,00
Non assortis d'intérêts (total)		6 948 691,08	0,00		
Brest Métropole Aménagement - Technopole (prog,112)		1 214 514,22	0,00		
Brest Métropole Aménagement - ZAC du Vern (prog,118)		502 537,64	0,00		
Association P.L.I.E. (prog 19)	13/10/2015	2 999 999,44	0,00		
Brest Métropole Aménagement - ZAC Fontaine Margot (prog,568)	24/06/2016	1 500 000,00	0,00		
Avance Technature Dirinon / Région (prog,176)	17/03/2017	55 000,00	0,00		
Avance Fonds Covid résistance / Région (prog,770)	30/06/2020	176 639,78	0,00		
Avance Celeste (prog,176)	14/04/2023	500 000,00	0,00		

IV – ANNEXES	IV
ANNEXES PATRIMONIALES – ENGAGEMENTS HORS BILAN	B7.1

ETAT SYNTHETIQUE DES ENGAGEMENTS DONNES

Article		Dettes en capital à l'origine	Dettes en capital au 31/12/N	Annuité versée au cours de l'exercice
8015	Emprunts garantis (1)	661 474 506,36	466 219 626,15	28 971 226,53
8016	Contrats de crédit-bail (2)	0,00	0,00	0,00
8017	Subvention à verser en annuité (3)	0,00	0,00	0,00
8018	Autres engagements donnés			
	Marchés de partenariat (4)		0,00	0,00
	Au profit d'organismes publics (3)	0,00	0,00	0,00
	Au profit d'organismes privés (3)	47 000 000,00	36 602 824,79	0,00
	Dans le cadre d'une délégation de service public (3)	0,00	0,00	0,00
	Engagements liés à des opérations d'urbanisme et d'aménagement (3)	0,00	0,00	0,00

(1) A compléter depuis l'état des emprunts garantis.

(2) A compléter depuis l'état des contrats de crédit-bail.

(3) A compléter depuis l'état des autres engagements donnés.

(4) A compléter depuis l'état des marchés de partenariat.

IV – ANNEXES	IV
ANNEXES PATRIMONIALES – ENGAGEMENTS HORS BILAN	B7.2

ETAT SYNTHETIQUE DES ENGAGEMENTS RECUS (1)

Article		Créance en capital à l'origine	Créance en capital au 31/12/N	Annuité reçue au cours de l'exercice
8026	Redevance de crédit-bail à recevoir (crédit-bail immobilier)	0,00	0,00	0,00
8027	Subvention à recevoir par annuité	0,00	0,00	0,00
8028	Autres engagements reçus			
	Recette grevée d'affectation spéciale (2)		0,00	0,00
	Engagements reçus des entreprises	0,00	0,00	0,00
	A l'exception de ceux reçus des entreprises	0,00	0,00	0,00

(1) A remplir depuis l'état relatif aux autres engagements reçus.

(2) A remplir depuis l'état relatif aux recettes grevées d'affectation spéciale. Le montant de la créance en capital au 01/01/N correspond au reste à employer au 01/01/N, l'annuité à recevoir au cours de l'exercice correspond au solde entre les restes à employer au 01/01/N et les restes à employer au 31/12/N.

IV – ANNEXES	IV
ANNEXES PATRIMONIALES – ENGAGEMENTS HORS BILAN	B7.3

ETAT DES EMPRUNTS GARANTIS

Désignation du bénéficiaire	Année de mobilisation et profil d'amortissement de l'emprunt (1)		Objet de l'emprunt garanti	Organisme prêteur ou chef de file	Montant initial	Capital restant dû au 31/12/N	Durée résiduelle	Périodicité des remboursements (2)	Taux initial			Taux moyen constaté sur l'année (6)			Catégorie d'emprunt (7)	Indices ou devises pouvant modifier l'emprunt	Annuité garantie au cours de l'exercice	
	Année	Profil							Taux (3)	Index (4)	Taux actuariel (5)	Taux (3)	Index (4)	Niveau de taux			En intérêts (8)	En capital
Total des emprunts contractés par des collectivités ou des EP (hors logements sociaux)					4 229 000,00	3 684 414,29										54 437,49	124 531,37	
BREST METROPOLE HABITAT	2014	P	TRAVAUX SURELEVATION SIEGE BMH	CREDIT FONCIER FRANCE	992 500,00	723 802,26	18,84	T	V	EUR3M	1,264	V	EUR3M	1,240	A-1		9 223,27	31 945,62
BREST METROPOLE HABITAT	2014	P	TRAVAUX AMENAGEMENT SIEGE BMH	LBP	506 500,00	298 862,03	10,16	T	V	EUR3M	1,480	V	EUR3M	1,451	A-1		4 621,00	24 335,75
BREST'AIM SPL	2023	C	Droit d'entrée exploitation des parkings Brest	LBP	1 365 000,00	1 319 500,00	14,46	T	F	FIXE	3,675	F	FIXE	3,620	A-1		28 069,34	45 500,00
BREST'AIM SPL	2023	C	Droit d'entrée gestion et exploitation stationnement Brest Metro	C.R.C.A.	1 365 000,00	1 342 250,00	14,54	T	F	FIXE	3,716	F	FIXE	3,670	A-1		12 523,88	22 750,00
Total des emprunts autres que ceux contractés par des collectivités ou des EP (hors logements sociaux)					94 496 484,29	57 997 165,52										1 033 558,47	7 411 100,08	
BREST COMMERCES	2021	P	Acquisition locaux commerciaux Place de la Liberté à Brest	CAISSE EP	238 102,00	166 857,00	6,01	M	F	FIXE	0,602	F	FIXE	0,600	A-1		1 088,50	26 850,53
BREST METROPOLE AMENAGEMENT	2013	P	ZAC DE KERLINOUBREST	CAISSE EP	3 200 000,00	0,00	0,00	M	F	FIXE	2,968	F	FIXE	2,950	A-1		5 015,72	369 604,28
BREST METROPOLE AMENAGEMENT	2019	P	Pôle excellence maritime aux capucins brest	LBP	5 760 000,00	3 841 920,80	1,79	T	F	FIXE	0,181	F	FIXE	0,170	A-1		8 580,80	1 918 079,20
BREST METROPOLE AMENAGEMENT	2019	P	Zac de Penhoat, Gouesnou	CAISSE EP	1 280 000,00	1 069 322,77	4,92	T	F	FIXE	0,506	F	FIXE	0,500	A-1		6 005,40	210 677,24

Désignation du bénéficiaire	Année de mobilisation et profil d'amortissement de l'emprunt (1)		Objet de l'emprunt garanti	Organisme prêteur ou chef de file	Montant initial	Capital restant dû au 31/12/N	Durée résiduelle	Périodicité des remboursements (2)	Taux initial			Taux moyen constaté sur l'année (6)			Catégorie d'emprunt (7)	Indices ou devises pouvant modifier l'emprunt	Annuité garantie au cours de l'exercice	
	Année	Profil							Taux (3)	Index (4)	Taux actuariel (5)	Taux (3)	Index (4)	Niveau de taux			En intérêts (8)	En capital
BREST METROPOLE AMENAGEMENT	2020	C	Financement de la ZAC de Kerlinou	C.D.C.	2 800 000,00	2 100 000,00	7,25	T	F	FIXE	0,397	F	FIXE	0,400	A-1		8 975,34	280 000,00
BREST METROPOLE AMENAGEMENT	2020	C	Financement de la ZAC de Keramerrion	C.D.C.	4 400 000,00	4 085 714,29	6,25	T	F	FIXE	0,395	F	FIXE	0,400	A-1		17 203,93	314 285,72
BREST METROPOLE AMENAGEMENT	2020	P	ZAC de Lavallot GUIPAVAS	CAISSE EP	1 600 000,00	871 548,31	3,01	T	F	FIXE	0,443	F	FIXE	0,410	A-1		4 254,91	265 841,82
BREST METROPOLE AMENAGEMENT	2020	P	ZAC de Mescadiou - BREST	CREDIT COOP	1 040 000,00	434 129,50	1,00	T	F	FIXE	0,254	F	FIXE	0,210	A-1		1 366,55	346 484,25
BREST METROPOLE AMENAGEMENT	2022	F	Zac Fontaine Margot	CAISSE EP	3 200 000,00	3 200 000,00	3,90	X	F	FIXE	2,319	F	FIXE	2,300	A-1		73 600,00	0,00
BREST METROPOLE AMENAGEMENT	2022	F	Zac Fontaine Margot	CAISSE EP	2 400 000,00	2 400 000,00	3,90	X	F	FIXE	2,319	F	FIXE	2,300	A-1		55 200,00	0,00
BREST METROPOLE AMENAGEMENT	2023	P	Travaux aménagement ilot Gouesnou	B.P.O	800 000,00	800 000,00	3,29	T	F	FIXE	2,520	F	FIXE	2,500	A-1		10 000,00	0,00
BREST'AIM (ex Sopab)	2014	P	BREST ARENA	BNP PARIBAS	1 625 000,00	736 698,15	5,98	T	F	FIXE	3,192	F	FIXE	2,830	A-1		22 820,82	111 114,16
BREST'AIM (ex Sopab)	2015	P	BREST ARENA	C.R.C.A.	1 625 000,00	761 072,31	6,28	T	F	FIXE	2,727	F	FIXE	1,700	A-1		14 107,51	109 817,17
BREST'AIM (ex Sopab)	2015	P	BREST ARENA SCENIQUE	C.R.C.A.	350 000,00	47 361,40	1,13	T	F	FIXE	2,495	F	FIXE	1,700	A-1		1 200,96	37 172,67
EAU DU PONANT SPL	2012	P	SIEGE EAU DU PONANT SPL GUIPAVAS LIEU DIT KERLAURENT	OSEO	22 915,00	8 381,37	4,33	T	F	FIXE	3,905	F	FIXE	4,060	A-1		382,75	1 664,56
EAU DU PONANT SPL	2015	P	TRANSFERT PRET C.D.C SPL	C.D.C.	1 750 000,00	750 000,00	5,00	A	F	FIXE	4,550	F	FIXE	4,550	A-1		39 812,50	125 000,00
EAU DU PONANT SPL	2015	C	TRANSFERT PRET CRCA SPL F31350	C.R.C.A.	633 333,32	366 666,64	10,09	A	F	FIXE	4,721	F	FIXE	4,720	A-1		18 880,00	33 333,34
EAU DU PONANT SPL	2015	C	TRANSFERT PRET CRCA SPL F31360	C.R.C.A.	1 013 333,32	586 666,64	10,21	A	F	FIXE	4,796	F	FIXE	4,790	A-1		30 656,00	53 333,34
EAU DU PONANT SPL	2015	P	TRANSFERT PRET CRCA SPL	C.R.C.A.	1 563 067,00	1 068 695,18	10,79	A	F	FIXE	4,848	F	FIXE	4,820	A-1		55 002,85	72 442,76
EAU DU PONANT SPL	2015	C	TRANSFERT PRET CRCA SPL F21150	C.R.C.A.	840 000,00	520 000,00	12,04	A	F	FIXE	4,181	F	FIXE	3,790	A-1		21 224,00	40 000,00
EAU DU PONANT SPL	2015	C	TRANSFERT PRET CRCA SPL F31470	C.R.C.A.	1 260 000,00	780 000,00	12,04	A	F	FIXE	4,181	F	FIXE	3,790	A-1		31 836,00	60 000,00

BREST METROPOLE - BUDGET PRINCIPAL - CA - 2023

Désignation du bénéficiaire	Année de mobilisation et profil d'amortissement de l'emprunt (1)		Objet de l'emprunt garanti	Organisme prêteur ou chef de file	Montant initial	Capital restant dû au 31/12/N	Durée résiduelle	Périodicité des remboursements (2)	Taux initial			Taux moyen constaté sur l'année (6)			Catégorie d'emprunt (7)	Indices ou devises pouvant modifier l'emprunt	Annuité garantie au cours de l'exercice	
	Année	Profil							Taux (3)	Index (4)	Taux actuariel (5)	Taux (3)	Index (4)	Niveau de taux			En intérêts (8)	En capital
EAU DU PONANT SPL	2015	P	TRANSFERT PRET CACIB SPL	C.R.C.A.	3 580 682,85	2 688 523,21	16,69	T	F	FIXE	3,141	F	FIXE	3,060	A-1		85 754,31	120 700,00
EAU DU PONANT SPL	2015	P	TRANSFERT PRET CACIB SPL F2020 BM	C.R.C.A.	3 133 097,48	2 352 457,80	16,69	T	F	FIXE	3,141	F	FIXE	3,060	A-1		75 035,01	105 612,50
EAU DU PONANT SPL	2015	P	TRANSFERT PRET CACIB SPL	C.R.C.A.	3 118 115,00	2 420 660,00	15,50	A	V	EUR3M	0,963	V	EUR3M	0,960	A-1		23 725,00	101 385,00
EAU DU PONANT SPL	2015	P	TRANSFERT PRET CACIB SPL	C.R.C.A.	1 336 330,00	1 037 425,00	15,50	A	V	EUR3M	0,977	V	EUR3M	0,960	A-1		10 308,49	43 450,00
EAU DU PONANT SPL	2015	P	TRANSFERT PRET CACIB SPL	C.R.C.A.	1 366 740,00	1 080 875,00	16,46	A	V	EUR3M	0,978	V	EUR3M	0,960	A-1		10 722,21	41 555,00
EAU DU PONANT SPL	2015	C	TRANSFERT PRET STE GENERALE SPL	SOCIETE GEN	1 900 000,00	1 100 000,00	10,96	A	V	EUR3M	0,478	V	EUR3M	0,470	A-1		5 718,36	100 000,00
EAU DU PONANT SPL	2017	P	Investissements	C.R.C.A.	820 000,00	495 406,46	8,54	T	F	FIXE	1,162	F	FIXE	1,150	A-1		6 082,36	53 513,16
EAU DU PONANT SPL	2017	P	Investissements	C.R.C.A.	1 400 000,00	771 157,06	5,54	T	F	FIXE	0,991	F	FIXE	0,980	A-1		8 352,98	129 739,66
SAS COMPLEXE ATLANTIQUE SPADIUM	2007	P	COMPLEXE AQUATIQUE MOULIN BLANC BREST	C.R.C.A.	5 704 240,00	909 531,98	1,86	S	F	FIXE	4,416	F	FIXE	4,400	A-1		54 125,89	425 924,35
SAS COMPLEXE ATLANTIQUE SPADIUM	2007	P	COMPLEXE AQUATIQUE MOULIN BLANC BREST	C.R.C.A.	1 494 400,00	238 279,87	1,86	S	F	FIXE	4,396	F	FIXE	4,400	A-1		14 179,94	111 583,89
SATO RELAIS	2016	P	ACQUISITION D'UN ENSEMBLE IMMOBILIER SITUÉ 17 RUE PETITS PARIS 29490 GUIPAVAS	CAISSE EP	250 000,00	173 081,90	13,10	M	F	FIXE	1,587	F	FIXE	1,540	A-1		2 763,89	11 767,81
SCI COBRIMMO	2010	P	IMMEUBLE 5 ET 7 RUE DE VENDEE	ARKEA	725 000,00	286 081,11	6,93	M	V	EUR1M	0,984	V	EUR1M	0,759	A-1		2 329,50	38 365,37
SCI COBRIMMO	2012	C	5 ET 7 RUE DE VENDEE	BNP PARIBAS BANQUE DE BRETAGNE	697 820,00	290 003,23	7,96	M	V	EUR1M	0,859	V	EUR1M	0,187	A-1		578,22	36 250,44
SCI DU PORTZIC	2008	P	IMM. SATIMO TECHNOPOLE BREST BREST	B.P.O	715 000,00	0,00	0,00	A	V	LIVA	3,837	V	LIVA	2,500	A-1		1 486,74	59 469,58
SEMPI	2008	P	ZAPP DU PORT DU MOULIN BLANC - BREST	CAISSE EP	480 000,00	0,00	0,00	T	F	FIXE	4,813	F	FIXE	4,680	A-1		390,91	22 067,89
SEMPI	2009	P	FINANCEMENT BATIMENT CABASSE TECHNOPOLE BREST TRANSFERE DE BMA VERS LA SEMPI	ARKEA	880 000,00	20 144,61	0,08	T	F	FIXE	3,807	F	FIXE	3,800	A-1		2 643,46	78 700,44
SEMPI	2010	P	IMMEUBLE ARAGO TECHNOPOLE BREST TRANSFERE SEMPI 2013	CAISSE EP	1 554 400,00	141 466,53	1,24	T	V	EUR3M	1,023	V	EUR3M	0,680	A-1		1 455,89	111 523,58
SEMPI	2014	P	EXTENSION BATIMENT BLV SITE DU VERNIS TECHNOPOLE BREST IROISE	CAISSE EP	260 000,00	105 254,30	5,49	T	V	LIVA	1,659	F	FIXE	0,990	A-1		1 168,46	17 827,22

BREST METROPOLE - BUDGET PRINCIPAL - CA - 2023

Désignation du bénéficiaire	Année de mobilisation et profil d'amortissement de l'emprunt (1)		Objet de l'emprunt garanti	Organisme prêteur ou chef de file	Montant initial	Capital restant dû au 31/12/N	Durée résiduelle	Périodicité des remboursements (2)	Taux initial			Taux moyen constaté sur l'année (6)			Catégorie d'emprunt (7)	Indices ou devises pouvant modifier l'emprunt	Annuité garantie au cours de l'exercice	
	Année	Profil							Taux (3)	Index (4)	Taux actuariel (5)	Taux (3)	Index (4)	Niveau de taux			En intérêts (8)	En capital
SEMPI	2016	P	RESTRUCTURATION BUREAUX EN IMMEUBLE ANCIENNEMENT OCEALIANCE	CREDIT COOP	535 500,00	146 275,09	12,80	A	F	FIXE	1,700	F	FIXE	1,700	A-1		2 656,33	9 979,69
SEMPI	2017	F	RENOVATION URBAINE RECOUVRANCE BREST MULTI SITE	C.R.C.A.	1 280 000,00	1 280 000,00	1,50	X	F	FIXE	1,396	F	FIXE	1,390	A-1		17 792,01	0,00
SEMPI	2019	F	CONCESSION D'AMENAGEMENT DE L'OPERATION PROGRAMMEE D'AMELIORATION DE L'HABITAT ET DE RENOUVELLEMENT	C.R.C.A.	2 000 000,00	2 000 000,00	0,13	X	F	FIXE	1,328	F	FIXE	1,310	A-1		26 200,00	0,00
SEMPI	2021	P	Refinancement F2014023 - Immeuble Le Grand Large	CAISSE EP	475 259,50	328 571,36	5,93	M	F	FIXE	0,611	F	FIXE	0,600	A-1		2 145,89	53 621,35
SEMPI	2021	C	HOTEL entreprises KEPLER technopole Brest	ARKEA	408 800,00	354 293,31	12,92	T	F	FIXE	0,716	F	FIXE	0,750	A-1		2 784,94	27 253,36
SEMPI	2021	C	HOTEL entreprises HAMEAU COPERNIC à PLOUZANE	ARKEA	280 000,00	242 666,69	12,92	T	F	FIXE	0,734	F	FIXE	0,750	A-1		1 907,50	18 666,64
SEMPI	2021	C	HOTEL entreprises HAMEAU COPERNIC à PLOUZANE	ARKEA	140 000,00	121 333,31	12,92	T	F	FIXE	0,716	F	FIXE	0,750	A-1		953,74	9 333,36
SEMPI	2023	C	Ocean Tech Center	ARKEA	2 819 000,00	2 667 982,15	13,08	T	F	FIXE	1,019	F	FIXE	1,000	A-1		20 992,88	151 017,87
SEMPI	2004	P	RESTRUCT. IMMEUBLE " GRAND LARGE " RESTRUCT. IMMEUBLE " GRAND LAR	ARKEA	800 000,00	14 738,58	0,16	T	F	FIXE	4,320	F	FIXE	4,250	A-1		2 159,67	57 420,01
SEMPI	2004	P	LE PONANT - TECHNOPOLE	C.R.C.A.	369 471,20	17 148,18	0,71	T	V	EUR3M	1,821	V	EUR3M	0,000	A-1		0,00	22 407,56
SEMPI	2004	P	Restructuration immeuble "Grand Large" consolidation seule préf. nul	C.R.C.A.	840 000,00	51 842,41	0,79	T	V	EUR3M	1,818	V	EUR3M	0,000	A-1		0,00	50 658,78
SOTRAVAL SEM	2017	P	CHAUFFERIE BIOMASSE AUXIFIP	AUXIFIP	1 800 000,00	1 234 965,90	13,20	T	F	FIXE	2,086	F	FIXE	2,070	A-1		26 726,55	89 815,59
SOTRAVAL SEM	2016	P	CHAUFFERIE BIOMASSE	ARKEA	1 000 000,00	696 284,30	13,00	T	F	FIXE	2,107	F	FIXE	2,090	A-1		15 156,73	46 147,83
SOTRAVAL SPL	2013	P	CENTRE DE TRI PLOUEDERN BATIMENT	CREDIT COOP	1 500 000,00	752 183,49	8,59	T	V	EUR3M	0,864	V	EUR3M	0,742	A-1		5 956,99	80 905,79
SOTRAVAL SPL	2013	P	CENTRE DE TRI PLOUEDERN PROCESS	CREDIT COOP	1 500 000,00	0,00	0,00	T	V	EUR3M	3,763	V	EUR3M	0,532	A-1		61,19	46 007,87
SOTRAVAL SPL	2012	P	CENTRE DE TRI PLOUEDERN BATIMENT	C.R.C.A.	993 478,70	495 100,33	8,78	T	V	EUR3M	1,075	V	EUR3M	0,940	A-1		4 962,59	52 472,92
SOTRAVAL SPL	2019	C	Valorisation déchets "spnnot" Brest	LBP	1 375 000,00	878 472,22	5,54	T	F	FIXE	0,577	F	FIXE	0,590	A-1		5 746,37	152 777,80
SOTRAVAL SPL	2019	C	Valorisation déchets "spnnot" Brest	C.R.C.A.	1 375 000,00	947 058,82	5,96	T	F	FIXE	0,536	F	FIXE	0,530	A-1		5 542,28	157 843,16
SOTRAVAL SPL	2019	C	Extension site de tri Triglaz PLOUEDERN	C.R.C.A.	827 898,92	444 831,42	3,71	T	F	FIXE	0,481	F	FIXE	0,450	A-1		2 335,37	118 621,72
SOTRAVAL SPL	2023	C	Travaux ZA du Spnnot	C.R.C.A.	3 500 000,00	3 439 655,17	14,21	T	F	FIXE	3,784	F	FIXE	3,670	A-1		97 675,53	60 344,83
SOTRAVAL SPL	2023	C	Construction d'ombrières de parking sur le territoire de Brest Metropole	C.R.C.A.	164 957,00	162 842,17	19,21	T	F	FIXE	3,897	F	FIXE	3,780	A-1		4 741,47	2 114,83
SOTRAVAL SPL	2023	C	Construction d'ombrières de parking sur le territoire de Brest Metropole	C.R.C.A.	435 043,00	429 465,53	19,21	T	F	FIXE	3,897	F	FIXE	3,780	A-1		12 504,78	5 577,47
SPL Les Ateliers Des Capucins	2019	C	Acquisition Cellules commerciales Ateliers Capucins	C.R.C.A.	1 630 250,00	1 298 589,41	11,79	M	F	FIXE	1,592	F	FIXE	1,570	A-1		21 323,12	109 976,04

Désignation du bénéficiaire	Année de mobilisation et profil d'amortissement de l'emprunt (1)		Objet de l'emprunt garanti	Organisme prêteur ou chef de file	Montant initial	Capital restant dû au 31/12/N	Durée résiduelle	Périodicité des remboursements (2)	Taux initial			Taux moyen constaté sur l'année (6)			Catégorie d'emprunt (7)	Indices ou devises pouvant modifier l'emprunt	Annuité garantie au cours de l'exercice	
	Année	Profil							Taux (3)	Index (4)	Taux actuariel (5)	Taux (3)	Index (4)	Niveau de taux			En intérêts (8)	En capital
SPL Les Ateliers Des Capucins	2019	C	Acquisition Cellules commerciales Ateliers Capucins	CREDIT COOP	1 630 250,00	1 287 483,26	12,42	T	F	FIXE	1,271	F	FIXE	1,420	A-1		19 196,38	102 998,68
Total des emprunts contractés pour des opérations de logement social					562 749 022,07	426 536 242,22											7 372 775,27	12 974 823,85
SA HLM ESPACIL HABITAT	2007	P	RUE ST SIMON - GOUESNOU 16 LOGEMENTS P.L.U.S	C.D.C.	960 000,00	662 355,73	19,00	A	V	LIVA	2,435	V	LIVA	1,400	A-1		9 672,37	28 527,79
SA HLM ESPACIL HABITAT	2008	P	Rénovation habitation BREST quartier de la Cavale Blanche	C.D.C.	150 000,00	0,00	0,00	A	V	LIVA	2,034	V	LIVA	2,450	A-1		234,29	9 562,87
SA HLM ESPACIL HABITAT	2009	P	KERRAROUS A PLOUZANE	C.D.C.	856 100,00	573 156,39	21,59	A	V	LIVA	2,288	V	LIVA	2,600	A-1		15 377,49	18 285,70
SA HLM ESPACIL HABITAT	2022	P	40 lgts rés Castel Nevez Plouzane 1 à 6 place Bretagne	C.D.C.	520 000,00	497 622,72	18,92	A	V	LIVA	2,407	V	LIVA	1,550	A-1		5 861,60	22 377,28
SA HLM ESPACIL HABITAT	2022	P	40 lgts rés Castel Nevez Plouzane 1 à 6 place Bretagne	C.D.C.	901 479,00	869 601,73	18,92	A	F	FIXE	3,398	F	FIXE	3,500	A-1		22 886,33	31 877,27
SA HLM ESPACIL HABITAT	1995	P	CONST.LGTS ZAC CASTEL-NEVEZ CONST.LGTS ZAC CASTEL-NEVEZ	C.D.C.	621 836,03	109 203,66	3,42	A	V	LIVA	3,953	V	LIVA	1,900	A-1		2 594,18	27 331,94
BREST METROPOLE HABITAT	2005	P	79 rue suzanne guiganton BREST	C.D.C.	16 000,00	1 893,31	6,59	A	V	LIVA	1,660	V	LIVA	2,600	A-1		55,56	243,76
BREST METROPOLE HABITAT	2005	P	ZAC MESGUEN - RUE DESIRE LUCAS BREST	C.D.C.	555 000,00	415 481,00	32,59	A	V	LIVA	2,058	V	LIVA	2,250	A-1		9 538,10	8 434,45
BREST METROPOLE HABITAT	2006	P	ZAC MESGUEN - 38 LOGEMENTS 7 PAV. RUE DESIRE LUCAS BREST	C.D.C.	497 000,00	273 239,08	17,59	A	V	LIVA	1,615	V	LIVA	2,250	A-1		6 422,52	12 206,16
BREST METROPOLE HABITAT	2006	P	PAMBO 10 RUE CLAUDE FARRERE LAMBEZELLEC 10 RUE CLAUDE FARERE BREST	C.D.C.	283 472,00	42 543,43	7,00	A	V	LIVA	2,767	V	LIVA	1,100	A-1		523,65	5 060,87
BREST METROPOLE HABITAT	2006	P	KEROURIEN - HALLS D'ENTREE	C.D.C.	1 187 641,00	161 165,84	7,17	A	V	LIVA	2,185	V	LIVA	1,600	A-1		2 878,57	18 744,51

Désignation du bénéficiaire	Année de mobilisation et profil d'amortissement de l'emprunt (1)		Objet de l'emprunt garanti	Organisme prêteur ou chef de file	Montant initial	Capital restant dû au 31/12/N	Durée résiduelle	Périodicité des remboursements (2)	Taux initial			Taux moyen constaté sur l'année (6)			Catégorie d'emprunt (7)	Indices ou devises pouvant modifier l'emprunt	Annuité garantie au cours de l'exercice	
	Année	Profil							Taux (3)	Index (4)	Taux actuariel (5)	Taux (3)	Index (4)	Niveau de taux			En intérêts (8)	En capital
BREST METROPOLE HABITAT	2006	P	GRUPE DE KEREDERN 1ERE TANCHE	C.D.C.	2 447 002,00	342 608,75	7,17	A	V	LIVA	2,456	V	LIVA	1,600	A-1		6 119,30	39 847,36
BREST METROPOLE HABITAT	2006	P	RUES CEZANNE ET GAVARNIE BREST 72 LOGEMENTS	C.D.C.	5 720 600,00	3 626 729,79	18,42	A	V	LIVA	2,596	V	LIVA	1,650	A-1		62 504,39	161 415,21
BREST METROPOLE HABITAT	2006	P	7 LOGEMENTS BREST-GUILERS-RELECCQ	C.D.C.	468 400,00	281 947,18	17,50	A	V	LIVA	2,442	V	LIVA	1,500	A-1		4 432,57	13 557,29
BREST METROPOLE HABITAT	2006	P	44 LOGEMENT - BREST	C.D.C.	656 000,00	516 885,48	33,50	A	V	LIVA	2,859	V	LIVA	1,650	A-1		8 714,58	11 270,75
BREST METROPOLE HABITAT	2006	P	KERVICHEN, MENGUEN BREST 44 LOGEMENTS	C.D.C.	2 655 500,00	1 683 526,35	18,50	A	V	LIVA	2,638	V	LIVA	1,650	A-1		29 014,51	74 928,87
BREST METROPOLE HABITAT	2006	P	PEN HELEN ET BERGER/MOREAU BREST	C.D.C.	1 281 000,00	801 290,89	18,92	A	V	LIVA	2,391	V	LIVA	2,650	A-1		22 085,83	32 136,59
BREST METROPOLE HABITAT	2006	P	HABITAT ADAPTE - BREST	C.D.C.	5 600,00	3 382,80	17,92	A	V	LIVA	2,520	V	LIVA	2,500	A-1		88,26	147,42
BREST METROPOLE HABITAT	2006	P	PLUS VALLON EOLE+CHATAIGNIERS II+KERBALANEC PROG. SUR BREST-GUILERS-PLOUZA	C.D.C.	3 022 000,00	2 196 324,18	24,00	A	V	LIVA	2,868	V	LIVA	1,300	A-1		29 513,59	73 952,27
BREST METROPOLE HABITAT	2008	P	PLUS/CD 878 BREST KERASTEL BREST KERASTEL	C.D.C.	1 105 000,00	780 928,15	24,09	A	V	LIVA	2,473	V	LIVA	1,450	A-1		11 697,07	25 766,59
BREST METROPOLE HABITAT	2008	P	PLUS/CD FONCIER 878 BREST KERASTEL BREST KERASTEL	C.D.C.	342 000,00	269 560,70	34,09	A	V	LIVA	2,585	V	LIVA	1,450	A-1		3 993,91	5 881,27
BREST METROPOLE HABITAT	2008	P	PLUS FON. 671 VALLON EOLE+ 677 PLOUZANE KERBALANEC KERESSEIS BREST - KERBANALEC	C.D.C.	992 854,00	707 357,16	34,09	A	V	LIVA	2,478	V	LIVA	1,800	A-1		12 992,06	14 423,95
BREST METROPOLE HABITAT	2007	P	5014 PLAÏ BREST HA 15 B HABITAT ADAPTE 15B BREST	C.D.C.	322 600,00	194 050,61	18,00	A	V	LIVA	1,823	V	LIVA	0,300	A-1		611,88	9 910,46
BREST METROPOLE HABITAT	2007	P	PLAÏ 5015 HABITAT ADAPTE 15 B BMO BMO HABITAT ADAPTE 15B	C.D.C.	390 000,00	235 960,32	18,17	A	V	LIVA	1,987	V	LIVA	1,000	A-1		2 471,86	11 226,05
BREST METROPOLE HABITAT	2008	P	PLUS 671 BREST KERESSEIS VALLON D'EOLE KERESSIS-VALON EOLE BBREST	C.D.C.	2 896 319,00	2 088 869,83	24,09	A	V	LIVA	2,816	V	LIVA	1,800	A-1		38 782,52	65 714,70

BREST METROPOLE - BUDGET PRINCIPAL - CA - 2023

Désignation du bénéficiaire	Année de mobilisation et profil d'amortissement de l'emprunt (1)		Objet de l'emprunt garanti	Organisme prêteur ou chef de file	Montant initial	Capital restant dû au 31/12/N	Durée résiduelle	Périodicité des remboursements (2)	Taux initial			Taux moyen constaté sur l'année (6)			Catégorie d'emprunt (7)	Indices ou devises pouvant modifier l'emprunt	Annuité garantie au cours de l'exercice	
	Année	Profil							Taux (3)	Index (4)	Taux actuariel (5)	Taux (3)	Index (4)	Niveau de taux			En intérêts (8)	En capital
BREST METROPOLE HABITAT	2007	P	PLAI 737 GRAVERAN 26 + 5016-5017 HABITAT ADAPTE 16 26 RUE GRAVERAN BREST	C.D.C.	975 000,00	575 734,15	18,09	A	V	LIVA	1,731	V	LIVA	0,800	A-1		4 829,51	27 954,36
BREST METROPOLE HABITAT	2008	P	PLUS FONCIER 676 GUILERS CHATAIGNIERS II LES CHATAIGNIERS GUILERS	C.D.C.	364 740,00	123 208,12	34,17	A	V	LIVA	-0,060	V	LIVA	1,800	A-1		2 262,97	2 512,38
BREST METROPOLE HABITAT	2008	P	PLUS 1424 BREST 2 RUE BERNANOS RUE BERNANOS BREST	C.D.C.	395 916,00	265 921,40	24,17	A	V	LIVA	2,440	V	LIVA	1,800	A-1		4 937,17	8 365,74
BREST METROPOLE HABITAT	2007	P	PRUAS 1088 COLLECTE SELECTIVE DECHETS KEROURIEN	C.D.C.	147 079,00	57 214,75	13,17	A	V	LIVA	2,366	V	LIVA	1,650	A-1		1 003,56	3 606,86
BREST METROPOLE HABITAT	2007	P	PLAI FONCIER 737 BREST 26 RUE GRAVERAN RUE GRAVERAN BREST	C.D.C.	93 000,00	65 935,09	33,17	A	V	LIVA	1,772	V	LIVA	0,800	A-1		540,93	1 681,72
BREST METROPOLE HABITAT	2008	P	PLUS 660 BREST COSMAO PRETOT COSMATO PRETOT BREST	C.D.C.	1 441 000,00	1 039 271,35	24,25	A	V	LIVA	2,817	V	LIVA	1,800	A-1		19 295,39	32 694,91
BREST METROPOLE HABITAT	2008	P	PLUS/CD 126 DUPUY LOME + 848 BERGER/MOREAU DUPUY DE LOME, BERGER/MOREAU	C.D.C.	1 042 060,00	745 128,41	24,25	A	V	LIVA	2,670	V	LIVA	1,650	A-1		12 689,40	23 926,28
BREST METROPOLE HABITAT	2008	P	PLUS/CD FONCIER 1420 ORU CEZANNE GAVARNI RUES CEZANNE ET GAVARNIE BRES	C.D.C.	610 337,00	485 294,74	34,42	A	V	LIVA	2,745	V	LIVA	1,650	A-1		8 175,47	10 187,99
BREST METROPOLE HABITAT	2007	P	PLUS 664 BREST COTEAUX LANNEUC COTEAUX LANNEUC BREST	C.D.C.	413 000,00	297 162,96	24,42	A	V	LIVA	2,822	V	LIVA	1,800	A-1		5 517,21	9 348,58
BREST METROPOLE HABITAT	2008	P	PLUS 680 PLOUGASTEL SALTASH STE ANNE RUES SALTASH ET STE-ANNE BRE	C.D.C.	1 679 292,00	1 205 090,43	24,50	A	V	LIVA	2,764	V	LIVA	1,800	A-1		22 374,04	37 911,48
BREST METROPOLE HABITAT	2008	P	PLUS FONCIER 664 COTEAUX DE LANNEUC LES COTEAUX DE LANNEUC BREST	C.D.C.	112 000,00	90 273,26	34,59	A	V	LIVA	2,913	V	LIVA	2,800	A-1		2 569,92	1 509,57
BREST METROPOLE HABITAT	2007	P	PRUAS 1504 VALY HIR + 1451 SECU CAVES PONTA TR1 VALY-HIR ET PONTANEZEN BRES	C.D.C.	545 050,00	126 541,56	3,59	A	V	LIVA	2,184	V	LIVA	2,450	A-1		3 829,56	29 766,94
BREST METROPOLE HABITAT	2007	P	PEX FONCIER 780 BREST 35 RUE JULES GUESDE 35 RUE JULES GUESDE BREST	C.D.C.	138 000,00	108 192,46	33,59	A	V	LIVA	2,529	V	LIVA	2,800	A-1		3 082,38	1 892,41
BREST METROPOLE HABITAT	2007	P	PEX 780 BREST 35 RUE JULES GUESDES 35 RUE JULES GUESDE BREST	C.D.C.	222 000,00	156 424,34	23,59	A	V	LIVA	2,816	V	LIVA	2,800	A-1		4 506,77	4 531,83

BREST METROPOLE - BUDGET PRINCIPAL - CA - 2023

Désignation du bénéficiaire	Année de mobilisation et profil d'amortissement de l'emprunt (1)		Objet de l'emprunt garanti	Organisme prêteur ou chef de file	Montant initial	Capital restant dû au 31/12/N	Durée résiduelle	Périodicité des remboursements (2)	Taux initial			Taux moyen constaté sur l'année (6)			Catégorie d'emprunt (7)	Indices ou devises pouvant modifier l'emprunt	Annuité garantie au cours de l'exercice	
	Année	Profil							Taux (3)	Index (4)	Taux actuariel (5)	Taux (3)	Index (4)	Niveau de taux			En intérêts (8)	En capital
BREST METROPOLE HABITAT	2008	P	PRUCD FONCIER 1422 CEZANNE-DEGAS + 657 POMPIDOU RUE CEZANNE-DEGAS-POMPIDOU	C.D.C.	987 000,00	780 607,30	34,59	A	V	LIVA	2,574	V	LIVA	2,450	A-1		19 467,97	14 003,92
BREST METROPOLE HABITAT	2008	P	PLUS 667 GOUESNOU CHAT. EAU TR1+ 1504/3 VALY HIR CHATEAU D EAU A GOUESNOU	C.D.C.	1 670 446,00	1 208 868,03	24,59	A	V	LIVA	2,801	V	LIVA	2,800	A-1		34 775,37	33 109,41
BREST METROPOLE HABITAT	2008	P	PLUS FONCIER 1803 MESSILIO BREST MESSILLO	C.D.C.	254 000,00	204 347,46	34,75	A	V	LIVA	2,907	V	LIVA	2,800	A-1		5 817,41	3 417,15
BREST METROPOLE HABITAT	2007	P	VALY HIR BREST	C.D.C.	1 000 000,00	232 050,18	3,75	A	V	LIVA	2,248	V	LIVA	2,450	A-1		7 022,59	54 586,22
BREST METROPOLE HABITAT	2007	P	ROUTE DE PARIS -	C.D.C.	1 741 837,00	930 761,05	18,75	A	V	LIVA	2,187	V	LIVA	2,650	A-1		25 654,39	37 329,13
BREST METROPOLE HABITAT	2007	P	REHABILITATIONS BREST ET PLOUGASTEL	C.D.C.	872 882,00	279 085,99	8,75	A	V	LIVA	1,934	V	LIVA	2,450	A-1		7 509,43	27 421,29
BREST METROPOLE HABITAT	2007	P	KERANROUX BREST	C.D.C.	1 000 000,00	686 176,33	24,75	A	V	LIVA	1,777	V	LIVA	2,800	A-1		19 739,16	18 793,52
BREST METROPOLE HABITAT	2008	P	PLAI FONCIER 875/3 KERANROUX TR1 PLAI KERANROUX BREST	C.D.C.	310 452,00	235 855,89	34,84	A	V	LIVA	1,939	V	LIVA	1,800	A-1		4 331,97	4 809,42
BREST METROPOLE HABITAT	2008	P	PLUS 678 GREMILLON + 525 M. THOMAS + 1803 MESSILIO MESSILLO BREST -KERVAZE BRE	C.D.C.	1 697 000,00	1 222 991,52	24,84	A	V	LIVA	2,457	V	LIVA	2,800	A-1		35 181,66	33 496,23
BREST METROPOLE HABITAT	2008	P	PLUS FONCIER 660 COSMAO PRETOT + 680 SALTASH STE ANNE PLOUGASTEL	C.D.C.	752 618,00	605 494,40	34,84	A	V	LIVA	2,907	V	LIVA	2,800	A-1		17 237,35	10 125,23
BREST METROPOLE HABITAT	2008	P	"GAIA PORTAGE FONCIER" B.M.O	C.D.C.	2 727 950,00	0,00	0,00	A	V	LIVA	1,290	V	LIVA	1,050	A-1		12 326,68	1 173 970,00
BREST METROPOLE HABITAT	2008	P	"ENERGIE PERFORMANCE" B.M.O	C.D.C.	125 750,00	86 653,24	25,17	A	V	LIVA	1,581	V	LIVA	0,700	A-1		627,78	3 029,14
BREST METROPOLE HABITAT	2009	P	PLUS/CD 1422 ORU CEZANNE DEGAS 1ER TIRAGE RUES CEZANNE ET DUGAS BREST	C.D.C.	809 080,37	589 168,32	25,00	A	V	LIVA	2,454	V	LIVA	0,950	A-1		5 786,10	19 894,78
BREST METROPOLE HABITAT	2009	P	PLUS FONCIER 1424 BERNANOS+678 KERVAZE+525 THOMAS RUE BERNANOS BREST	C.D.C.	241 766,18	197 757,70	35,00	A	V	LIVA	2,907	V	LIVA	1,300	A-1		2 626,58	4 287,00

BREST METROPOLE - BUDGET PRINCIPAL - CA - 2023

Désignation du bénéficiaire	Année de mobilisation et profil d'amortissement de l'emprunt (1)		Objet de l'emprunt garanti	Organisme prêteur ou chef de file	Montant initial	Capital restant dû au 31/12/N	Durée résiduelle	Périodicité des remboursements (2)	Taux initial			Taux moyen constaté sur l'année (6)			Catégorie d'emprunt (7)	Indices ou devises pouvant modifier l'emprunt	Annuité garantie au cours de l'exercice	
	Année	Profil							Taux (3)	Index (4)	Taux actuariel (5)	Taux (3)	Index (4)	Niveau de taux			En intérêts (8)	En capital
BREST METROPOLE HABITAT	2009	P	PLUS 1er TIRAGE 672 BREST 70 RUE PIERRE SEMARD 70 RUE PIERRE SEMARD BREST	C.D.C.	1 000 000,00	734 283,87	25,09	A	V	LIVA	2,738	V	LIVA	1,800	A-1		13 613,10	21 999,62
BREST METROPOLE HABITAT	2009	P	PLUS FONCIER 672 BREST 70 RUE PIERRE SEMARD 70 RUE Pierre SEMARD BREST	C.D.C.	456 200,00	369 270,56	35,09	A	V	LIVA	2,860	V	LIVA	1,800	A-1		6 777,35	7 248,96
BREST METROPOLE HABITAT	2008	P	PLAI FONCIER 684 BREST 4 AVENUE DE KERBONNE 4 AV DE KERBONNE BREST	C.D.C.	112 000,00	71 013,31	34,09	A	V	LIVA	1,916	V	LIVA	0,800	A-1		582,12	1 752,18
BREST METROPOLE HABITAT	2008	P	PLAI 684 BREST 4 AVENUE DE KERBONNE 4 RUE DE KERBONNE BREST	C.D.C.	134 200,00	82 838,82	19,09	A	V	LIVA	1,728	V	LIVA	0,800	A-1		693,15	3 805,49
BREST METROPOLE HABITAT	2008	P	RUE DU "CHATEAU D'EAU" - GOUESNOU	C.D.C.	159 040,00	86 590,15	34,34	A	V	LIVA	1,659	V	LIVA	1,800	A-1		1 645,56	4 829,99
BREST METROPOLE HABITAT	2008	P	rues Louis Blanc, Le moigne, Semard BREST	C.D.C.	1 450 829,00	1 065 320,41	25,17	A	V	LIVA	2,835	V	LIVA	1,800	A-1		19 750,29	31 917,68
BREST METROPOLE HABITAT	2008	P	PLUS 2ND TIRAGE 667-1 GOUESNOU CHATEAU D'EAU TR1 rue du Château d'eau à GOUESNO	C.D.C.	1 371 748,00	1 007 252,49	25,17	A	V	LIVA	2,829	V	LIVA	1,800	A-1		18 673,75	30 177,93
BREST METROPOLE HABITAT	2008	P	PLAI 723 BREST 215 RUE ANATOLE FRANCE rue Anatole France BREST	C.D.C.	184 300,00	102 058,04	19,25	A	V	LIVA	1,165	V	LIVA	0,800	A-1		853,97	4 688,39
BREST METROPOLE HABITAT	2009	P	PLUS FON. 670 KEROURIOU+1715 AR LOR+507 MAUPERTUIS Opération sur BREST et BOHARS	C.D.C.	629 100,00	509 224,29	35,25	A	V	LIVA	2,860	V	LIVA	1,800	A-1		9 345,97	9 996,32
BREST METROPOLE HABITAT	2008	P	PLUS 1716 TREVILLE + 1800 1ER TIRAGE FOURNIER Rues Tréville BREST-Fournier P	C.D.C.	363 900,00	251 761,82	25,25	A	V	LIVA	1,903	V	LIVA	1,800	A-1		4 667,49	7 542,94
BREST METROPOLE HABITAT	2008	P	PAMBO 895/5 REHA KEREDERN 2006 TR2 KEREDERN-REHABILITATION BREST	C.D.C.	3 145 223,00	0,00	0,00	A	V	LIVA	2,127	V	LIVA	1,450	A-1		3 425,06	236 211,35
BREST METROPOLE HABITAT	2008	P	EHPAD DE KERAUDREN BREST	C.D.C.	1 378 600,00	1 158 266,36	35,34	A	V	LIVA	2,874	V	LIVA	1,800	A-1		21 258,07	22 737,32
BREST METROPOLE HABITAT	2008	P	PLAI 1707 HA 17 ANRU + 5018 HA 17 HORS ANRU COAT BIAN A BREST + LE RELECQ	C.D.C.	849 400,00	474 031,46	19,34	A	V	LIVA	0,897	V	LIVA	0,800	A-1		3 966,46	21 776,26
BREST METROPOLE HABITAT	2008	P	RUE CDT CHALLES GUIPAVAS	C.D.C.	180 400,00	135 791,45	34,42	A	V	LIVA	1,914	V	LIVA	0,800	A-1		1 113,14	3 350,49

Désignation du bénéficiaire	Année de mobilisation et profil d'amortissement de l'emprunt (1)		Objet de l'emprunt garanti	Organisme prêteur ou chef de file	Montant initial	Capital restant dû au 31/12/N	Durée résiduelle	Périodicité des remboursements (2)	Taux initial			Taux moyen constaté sur l'année (6)			Catégorie d'emprunt (7)	Indices ou devises pouvant modifier l'emprunt	Annuité garantie au cours de l'exercice	
	Année	Profil							Taux (3)	Index (4)	Taux actuariel (5)	Taux (3)	Index (4)	Niveau de taux			En intérêts (8)	En capital
BREST METROPOLE HABITAT	2008	P	PLAI-O 1801 GUIPAVAS CDT CHALLE RUE CDT CHALLES GUIPAVAS	C.D.C.	799 300,00	492 755,01	19,42	A	V	LIVA	1,703	V	LIVA	0,800	A-1		4 123,13	22 636,39
BREST METROPOLE HABITAT	2008	P	PHARE 917 BREST 5 KEROUDOT MAISON PR ENFANTS 5 RUE KEROUDOT BREST	C.D.C.	810 000,00	374 371,10	9,42	A	V	LIVA	2,358	V	LIVA	1,800	A-1		7 348,77	33 893,74
BREST METROPOLE HABITAT	2009	P	PLUS 1703 LOUIS BLANC + 674 LE MOIGNE RUES L. BLANC ET LE MOIGNE BRE	C.D.C.	627 100,00	459 403,01	25,42	A	V	LIVA	2,696	V	LIVA	1,800	A-1		8 517,01	13 764,01
BREST METROPOLE HABITAT	2009	P	PLUS/CD 1422-1 CEZANNE DEGAS RUES CEZANNE ET DEGAS BREST	C.D.C.	1 000 000,00	718 545,58	25,50	A	V	LIVA	2,357	V	LIVA	1,450	A-1		10 746,95	22 622,98
BREST METROPOLE HABITAT	2009	P	PLUS 1807-1 RK CLEMENCEAU + 1803 MESSILIO 2ND TIRA SUR BREST ET LE RELECQ KERHUON	C.D.C.	2 539 362,00	1 860 294,34	25,50	A	V	LIVA	2,696	V	LIVA	1,800	A-1		34 488,54	55 735,62
BREST METROPOLE HABITAT	2008	C	RUE CDT CHALLES GUIPAVAS	C.D.C.	119 280,00	64 942,65	34,59	A	V	LIVA	2,616	V	LIVA	2,800	A-1		1 919,82	3 622,49
BREST METROPOLE HABITAT	2008	P	RUE CDT CHALLES GUIPAVAS PLUS 1801 GUIPAVAS CDT CHALLE	C.D.C.	880 807,00	645 886,58	25,59	A	V	LIVA	2,742	V	LIVA	2,800	A-1		18 553,81	16 749,46
BREST METROPOLE HABITAT	2008	P	PLUS FONCIER 1801 GUIPAVAS CDT CHALLE	C.D.C.	94 420,00	76 336,38	35,59	A	V	LIVA	2,858	V	LIVA	2,800	A-1		2 171,62	1 221,32
BREST METROPOLE HABITAT	2009	P	PLAI-0 FONCIER 670 KEROURIOU + 1800 JEAN FOURNIER	C.D.C.	289 000,00	207 860,73	25,59	A	V	LIVA	2,355	V	LIVA	2,450	A-1		5 231,56	5 672,25
BREST METROPOLE HABITAT	2009	P	BOHARS - PLOUGASTEL PLAI-0 670 BOHARS KEROURIOU+18	C.D.C.	870 990,00	585 084,88	25,67	A	V	LIVA	1,255	V	LIVA	1,300	A-1		7 850,68	18 814,05
BREST METROPOLE HABITAT	2009	P	PLUS/CD 898 BREST VILLA ST JOSEPH BAT H VILLA ST JOSPEH BREST	C.D.C.	4 168 565,00	2 963 988,51	25,67	A	V	LIVA	2,161	V	LIVA	2,250	A-1		68 563,01	83 256,45
BREST METROPOLE HABITAT	2009	P	PLUS 670 BOHARS KEROURIOU +1800 PLOUGASTEL FOURNIE BOHARS - GUILERS	C.D.C.	962 536,00	698 138,93	25,67	A	V	LIVA	2,500	V	LIVA	2,600	A-1		18 636,27	18 640,67
BREST METROPOLE HABITAT	2009	P	BOHARS - PLOUGASTEL PLAI-0 FONCIER 670 KEROURIOU	C.D.C.	248 637,00	184 883,65	35,67	A	V	LIVA	1,400	V	LIVA	1,300	A-1		2 455,59	4 007,92
BREST METROPOLE HABITAT	2009	P	PLUS FONCIER 1800 PLOUGASTEL JEAN FOURNIER RUE JEAN FOURNIER PLOUGASTEL	C.D.C.	199 718,00	159 837,27	35,67	A	V	LIVA	2,632	V	LIVA	2,600	A-1		4 225,08	2 665,75

BREST METROPOLE - BUDGET PRINCIPAL - CA - 2023

Désignation du bénéficiaire	Année de mobilisation et profil d'amortissement de l'emprunt (1)		Objet de l'emprunt garanti	Organisme prêteur ou chef de file	Montant initial	Capital restant dû au 31/12/N	Durée résiduelle	Périodicité des remboursements (2)	Taux initial			Taux moyen constaté sur l'année (6)			Catégorie d'emprunt (7)	Indices ou devises pouvant modifier l'emprunt	Annuité garantie au cours de l'exercice	
	Année	Profil							Taux (3)	Index (4)	Taux actuariel (5)	Taux (3)	Index (4)	Niveau de taux			En intérêts (8)	En capital
BREST METROPOLE HABITAT	2008	P	PALBO 1506 REHA ECOLE NAVALE 2008 ECOLE NAVALE BREST	C.D.C.	95 000,00	26 604,36	4,75	A	V	LIVA	1,917	V	LIVA	2,250	A-1		710,54	4 974,82
BREST METROPOLE HABITAT	2009	P	PLUS/CD 657 BREST BD POMPIDOU BD POMPIDOU BREST	C.D.C.	3 953 017,00	2 810 726,70	25,75	A	V	LIVA	2,161	V	LIVA	2,250	A-1		65 017,76	78 951,43
BREST METROPOLE HABITAT	2009	P	PLUS/CD FONCIER 898 BREST VILLA ST JOSEPH BAT H VILLA ST JOSEPH BREST	C.D.C.	547 179,00	429 811,14	35,75	A	V	LIVA	2,297	V	LIVA	2,250	A-1		9 844,07	7 703,06
BREST METROPOLE HABITAT	2008	P	PLUS FOP 877 BREST 60 RUE GALLIENI 60 RUE GALIENNI BREST	C.D.C.	48 273,00	15 066,38	10,42	A	V	LIVA	2,246	V	LIVA	1,100	A-1		0,00	0,00
BREST METROPOLE HABITAT	2008	P	PRUAS 3EME TIRAGE 1504 REHA VALY HIR 2006 LE VALY-HIR BREST	C.D.C.	340 405,00	95 329,07	4,84	A	V	LIVA	1,903	V	LIVA	2,250	A-1		2 545,98	17 825,86
BREST METROPOLE HABITAT	2009	P	PLUS FONCIER 1804 BREST KERNABAT LE VALY-HIR BREST	C.D.C.	232 140,00	185 785,09	35,84	A	V	LIVA	2,632	V	LIVA	2,600	A-1		4 910,97	3 098,50
BREST METROPOLE HABITAT	2008	P	PAMBO FINOP 949-1 RDC 10 C. FARRERE LAMBE 10 RUE CLAUDE FARRERE BREST	C.D.C.	35 188,00	0,00	0,00	A	V	LIVA	1,911	V	LIVA	2,250	A-1		58,59	2 604,19
BREST METROPOLE HABITAT	2009	P	PLUS-CD FONCIER 1255-2 BREST RUE DAUMIER PLACE DAUMIER - BREST	C.D.C.	102 597,00	80 590,30	35,84	A	V	LIVA	2,297	V	LIVA	2,250	A-1		1 845,78	1 444,34
BREST METROPOLE HABITAT	2009	P	PLUS/CD 1255-2 BREST RUE DAUMIER 2nd tirage PLACE DAUMIER - BREST	C.D.C.	286 439,00	203 667,65	25,84	A	V	LIVA	2,161	V	LIVA	2,250	A-1		4 711,24	5 720,89
BREST METROPOLE HABITAT	2008	P	PLUS 905 EHPAD KERAUDREN 1er tirage EPHAD KERAUDREN BREST	C.D.C.	2 457 000,00	1 742 138,42	24,84	A	V	LIVA	2,585	V	LIVA	2,600	A-1		46 571,41	49 069,66
BREST METROPOLE HABITAT	2010	P	PLUS 905 EHPAD KERAUDREN 2nd tirage EPHAD KERAUDREN BREST	C.D.C.	1 615 613,84	1 206 676,02	26,84	A	V	LIVA	2,553	V	LIVA	2,600	A-1		32 168,81	30 585,75
BREST METROPOLE HABITAT	2008	P	PRUAS PONTANEZEN 1422/2- +1451-2 +1402-1 +1509 PONTANEZEN BREST	C.D.C.	804 042,00	208 021,33	4,84	A	V	LIVA	1,838	V	LIVA	2,250	A-1		5 555,69	38 898,51
BREST METROPOLE HABITAT	2008	P	PRUAS 1422/3-4 RESIDENT® +QUALITE SERV. 1-11 DEGAS RUE DEGAS BREST	C.D.C.	132 674,00	0,00	0,00	A	V	LIVA	1,911	V	LIVA	2,250	A-1		220,93	9 818,94
BREST METROPOLE HABITAT	2008	P	PALBO 1510 REHA KERHALLET-QUIZAC 1er tirage KERHALLET QUIZAC BREST	C.D.C.	2 351 000,00	1 051 249,16	9,84	A	V	LIVA	1,982	V	LIVA	2,250	A-1		25 741,70	92 826,26

BREST METROPOLE - BUDGET PRINCIPAL - CA - 2023

Désignation du bénéficiaire	Année de mobilisation et profil d'amortissement de l'emprunt (1)		Objet de l'emprunt garanti	Organisme prêteur ou chef de file	Montant initial	Capital restant dû au 31/12/N	Durée résiduelle	Périodicité des remboursements (2)	Taux initial			Taux moyen constaté sur l'année (6)			Catégorie d'emprunt (7)	Indices ou devises pouvant modifier l'emprunt	Annuité garantie au cours de l'exercice	
	Année	Profil							Taux (3)	Index (4)	Taux actuariel (5)	Taux (3)	Index (4)	Niveau de taux			En intérêts (8)	En capital
BREST METROPOLE HABITAT	2009	P	RUE WATTEAU BREST	DEXIA-CFFL	2 286 000,00	131 021,04	15,75	T	V	EUR3M	0,719	V	EUR3M	1,173	A-1		404,48	7 528,42
BREST METROPOLE HABITAT	2010	P	PLUS 1ER TIRAGE 1717 DUPUY LOME + 1719 JEAN MACE RUE DUPUY DE LOME - RUE JEAN M	C.D.C.	139 223,00	103 699,96	26,17	A	V	LIVA	2,537	V	LIVA	1,600	A-1		1 708,03	3 052,03
BREST METROPOLE HABITAT	2009	P	PLAI 1ER TIRAGE 5019 HA 18 TR 1 HABITAT ADAPTE BREST GUIPAVAS	C.D.C.	185 000,00	87 559,14	20,17	A	V	LIVA	1,664	V	LIVA	0,800	A-1		730,99	3 815,15
BREST METROPOLE HABITAT	2010	P	PLUS 1er TIRAGE 1843 BOHARS BEUZIT LE BEUZIT - BOHARS	C.D.C.	77 500,00	57 725,67	26,17	A	V	LIVA	2,537	V	LIVA	1,600	A-1		950,79	1 698,95
BREST METROPOLE HABITAT	2009	P	7 RUE LAMARTINE LE RELECQ KERHUON	C.D.C.	186 079,00	55 867,41	26,25	A	V	LIVA	1,390	V	LIVA	1,600	A-1		920,19	1 644,25
BREST METROPOLE HABITAT	2009	P	ILOT MAIRIE BREST	C.D.C.	274 918,00	219 876,98	36,25	A	V	LIVA	2,238	V	LIVA	1,250	A-1		2 806,61	4 652,21
BREST METROPOLE HABITAT	2010	P	PLUS/CD 657 POMPIDOU 2nd tirage+ 1423 ILOT MAIRIE ILOT MAIRIE - BD POMPIDOU	C.D.C.	2 346 643,00	1 715 787,14	26,25	A	V	LIVA	2,199	V	LIVA	1,250	A-1		22 111,77	53 154,27
BREST METROPOLE HABITAT	2009	P	rue Guynemer LE RELECQ-KERHUON	C.D.C.	59 640,00	38 053,40	35,59	A	V	LIVA	1,748	V	LIVA	2,600	A-1		1 029,48	1 541,90
BREST METROPOLE HABITAT	2009	P	rue Guynemer LE RELECQ-KERHUON	C.D.C.	7 875,00	6 478,87	36,59	A	V	LIVA	2,683	V	LIVA	2,600	A-1		170,87	93,18
BREST METROPOLE HABITAT	2009	P	rue Guynemer LE RELECQ-KERHUON	C.D.C.	250 534,00	188 603,47	26,59	A	V	LIVA	2,544	V	LIVA	2,600	A-1		5 020,50	4 492,80
BREST METROPOLE HABITAT	2010	P	PLUS 1er tirage 1709 PLOUGASTEL MAISON GUENNOU MAISON GUENNOU PLOUGASTEL	C.D.C.	116 866,00	87 047,39	26,34	A	V	LIVA	2,537	V	LIVA	1,600	A-1		1 433,75	2 561,92
BREST METROPOLE HABITAT	2010	P	PLAI 1812 BREST RUE PAUL VALERY RUE PAUL VALERY BREST	C.D.C.	184 400,00	131 476,06	26,34	A	V	LIVA	1,764	V	LIVA	0,800	A-1		1 086,59	4 347,09
BREST METROPOLE HABITAT	2009	P	RUES LAMARTINE ET GUYNEMER LE RELECQ	C.D.C.	60 230,00	42 943,64	26,34	A	V	LIVA	1,729	V	LIVA	0,800	A-1		354,91	1 419,88
BREST METROPOLE HABITAT	2010	P	PLUS 1ER TIRAGE 1834 GUIPAVAS KERALIOU KERALIOU GUIPAVAS	C.D.C.	1 050 000,00	728 403,67	26,34	A	V	LIVA	2,537	V	LIVA	1,600	A-1		11 997,47	21 437,90

BREST METROPOLE - BUDGET PRINCIPAL - CA - 2023

Désignation du bénéficiaire	Année de mobilisation et profil d'amortissement de l'emprunt (1)		Objet de l'emprunt garanti	Organisme prêteur ou chef de file	Montant initial	Capital restant dû au 31/12/N	Durée résiduelle	Périodicité des remboursements (2)	Taux initial			Taux moyen constaté sur l'année (6)			Catégorie d'emprunt (7)	Indices ou devises pouvant modifier l'emprunt	Annuité garantie au cours de l'exercice	
	Année	Profil							Taux (3)	Index (4)	Taux actuariel (5)	Taux (3)	Index (4)	Niveau de taux			En intérêts (8)	En capital
BREST METROPOLE HABITAT	2010	P	PLUS FONCIER 2ND TIR 1715 BREST 44 POUILLIC AR LOR 44 rue POUILLIC AR LOR BRES	C.D.C.	166 146,00	135 908,72	36,42	A	V	LIVA	2,695	V	LIVA	1,600	A-1		2 217,39	2 678,22
BREST METROPOLE HABITAT	2009	P	10LOGTS RUE 3 FRERES COZIAN GUIPAVAS	C.D.C.	39 760,00	26 048,56	35,75	A	V	LIVA	1,737	V	LIVA	2,600	A-1		702,73	979,39
BREST METROPOLE HABITAT	2010	P	10LOGTS RUE 3 FRERES COZIAN GUIPAVAS	C.D.C.	77 605,00	64 669,51	36,75	A	V	LIVA	2,738	V	LIVA	2,600	A-1		1 700,36	728,88
BREST METROPOLE HABITAT	2009	P	10LOGTS RUE 3 FRERES COZIAN GUIPAVAS	C.D.C.	467 026,00	355 885,89	26,75	A	V	LIVA	2,434	V	LIVA	2,600	A-1		9 445,93	7 418,97
BREST METROPOLE HABITAT	2010	P	PLUS FONCIER 3 OPE (1703 + 667-1 + 674) 3 OPERATION A BREST ET GOUESNO	C.D.C.	576 425,00	471 520,21	36,50	A	V	LIVA	2,695	V	LIVA	1,600	A-1		7 693,00	9 291,77
BREST METROPOLE HABITAT	2010	P	PLUS 5 OPERATIONS (1804+1846+507+672+875/1) 35OPERATION A BREST ET GOUESNO	C.D.C.	2 524 471,00	1 889 368,49	26,50	A	V	LIVA	2,553	V	LIVA	1,600	A-1		31 119,60	55 606,66
BREST METROPOLE HABITAT	2009	P	PLAI 1ER TIRAGE 5020 HA 18 TR2 HABITAT ADAPTE 18 TRANCHE 2 PL	C.D.C.	126 000,00	80 826,40	20,50	A	V	LIVA	1,653	V	LIVA	0,800	A-1		674,79	3 521,78
BREST METROPOLE HABITAT	2009	P	215 RUE ANATOLE FRANCE BREST	C.D.C.	130 921,00	90 309,36	35,50	A	V	LIVA	1,902	V	LIVA	0,800	A-1		739,74	2 157,36
BREST METROPOLE HABITAT	2010	P	FONCIER 4 OPE (1807-1 + 1351 + 1829 + 1702) 4 OPERATION SUR BMO	C.D.C.	1 433 827,00	600 280,92	36,50	A	V	LIVA	2,695	V	LIVA	1,600	A-1		9 793,76	11 829,13
BREST METROPOLE HABITAT	2009	P	PHARE FONCIER 915 BREST ACCEUIL JOUR TY BEMDEZ UNITE ALZHEIMER RUE ROSTAND B	C.D.C.	79 076,00	62 971,58	25,75	T	F	FIXE	3,660	F	FIXE	3,660	A-1		2 306,39	1 437,93
BREST METROPOLE HABITAT	2010	P	PLUS 1702 PLOUZANE 2 N. NIEMEN 2 rue NORMANDIE NIEMEN PLOUZ	C.D.C.	57 820,00	43 273,75	26,50	A	V	LIVA	2,553	V	LIVA	1,600	A-1		712,76	1 273,60
BREST METROPOLE HABITAT	2010	P	PLAI 875/3 RECONSTRUCTION KERANROUX TR1 KERANROUX BREST	C.D.C.	570 600,00	415 802,41	26,67	A	V	LIVA	1,816	V	LIVA	1,800	A-1		7 666,24	10 099,99
BREST METROPOLE HABITAT	2010	P	PLUS FONCIER 3 OPE CODES 1709 + 1717 + 1719 OPERATIONS A BREST-GOUESNOU	C.D.C.	499 019,00	415 840,70	36,67	A	V	LIVA	2,733	V	LIVA	2,600	A-1		10 933,72	4 686,90
BREST METROPOLE HABITAT	2010	P	PLAI- O 3 OPE CODES 1839 + 1841 + 1852 OPERATIONS A BREST-GUIPAVAS	C.D.C.	1 316 297,00	945 923,21	26,67	A	V	LIVA	1,364	V	LIVA	1,800	A-1		17 440,20	22 976,81

BREST METROPOLE - BUDGET PRINCIPAL - CA - 2023

Désignation du bénéficiaire	Année de mobilisation et profil d'amortissement de l'emprunt (1)		Objet de l'emprunt garanti	Organisme prêteur ou chef de file	Montant initial	Capital restant dû au 31/12/N	Durée résiduelle	Périodicité des remboursements (2)	Taux initial			Taux moyen constaté sur l'année (6)			Catégorie d'emprunt (7)	Indices ou devises pouvant modifier l'emprunt	Annuité garantie au cours de l'exercice	
	Année	Profil							Taux (3)	Index (4)	Taux actuariel (5)	Taux (3)	Index (4)	Niveau de taux			En intérêts (8)	En capital
BREST METROPOLE HABITAT	2010	P	PLUS FONCIER 875/1 RECONSTRUCTION KERANROUX TR1 KERANROUX BREST	C.D.C.	290 298,00	241 910,06	36,75	A	V	LIVA	2,733	V	LIVA	2,600	A-1		6 360,55	2 726,55
BREST METROPOLE HABITAT	2010	P	PLUS 4 OPERATIONS CODES 1709+1715+1717+1719 DIVERSES OPERATIONS B.M.O	C.D.C.	304 982,48	232 367,18	26,75	A	V	LIVA	2,591	V	LIVA	2,600	A-1		6 167,49	4 844,05
BREST METROPOLE HABITAT	2010	P	PLUS 2ND TIRAGE 1834 GUIPAVAS KERALIOU KERALIOU III GUIPAVAS	C.D.C.	1 000 111,00	762 110,45	26,75	A	V	LIVA	2,590	V	LIVA	2,600	A-1		20 227,94	15 887,34
BREST METROPOLE HABITAT	2010	P	PLAI FONCIER 1812 BREST PAUL VALERY RUE PAUL VALERY BREST	C.D.C.	34 910,00	27 871,08	36,75	A	V	LIVA	1,967	V	LIVA	1,800	A-1		508,95	404,00
BREST METROPOLE HABITAT	2009	P	PLAI 2ND TIRAGE 5019 HA 18 TR1 HABITAT ADAPTE BREST GUIPAVAS	C.D.C.	152 000,00	98 979,81	20,75	A	V	LIVA	1,658	V	LIVA	1,800	A-1		1 843,43	3 433,22
BREST METROPOLE HABITAT	2010	P	PLAIO 5 OPE 1702+1717+1719+1810+1830 DIVERSES OPERATIONS SUR BMO	C.D.C.	851 009,00	608 197,41	26,75	A	V	LIVA	1,364	V	LIVA	1,800	A-1		11 213,47	14 773,34
BREST METROPOLE HABITAT	2010	P	PLAI-O FONCIER 4 OPE 1702+1717+1719+1830 DIVERSES OPERATIONS SUR BMO	C.D.C.	214 638,00	171 360,39	36,75	A	V	LIVA	1,967	V	LIVA	1,800	A-1		3 129,20	2 483,88
BREST METROPOLE HABITAT	2010	P	PLUS FONCIER 1716 BREST 6 LATOUCHE TREVILLE RUE LATOUCHE TREVILLE BREST	C.D.C.	240 723,00	200 598,38	36,75	A	V	LIVA	2,733	V	LIVA	2,600	A-1		5 274,34	2 260,93
BREST METROPOLE HABITAT	2010	P	PLUS 1829 BREST MESNOS II MESNOS II BREST	C.D.C.	570 492,00	434 729,70	26,75	A	V	LIVA	2,590	V	LIVA	2,600	A-1		11 538,60	9 062,59
BREST METROPOLE HABITAT	2010	P	PLUS 2ND TIRAGE 1710 LAMARTINE + 1843 BEUZIT PROG. BOHARS ET LE RELECQ KER	C.D.C.	265 000,00	201 936,84	26,75	A	V	LIVA	2,590	V	LIVA	2,600	A-1		5 359,81	4 209,68
BREST METROPOLE HABITAT	2010	P	PLUS/CD 1833-1 BREST BONNE NOUVELLE PLUS/CD BONNE NOUVELLE BREST	C.D.C.	1 070 422,00	815 689,28	26,75	A	V	LIVA	2,590	V	LIVA	2,600	A-1		21 650,03	17 004,27
BREST METROPOLE HABITAT	2010	P	PEP 1833/1 BONNE NOUVELLE PLUS/CD BONNE NOUVELLE BREST	C.D.C.	207 331,00	150 191,17	26,75	A	V	LIVA	1,719	V	LIVA	1,700	A-1		2 616,43	3 716,32
BREST METROPOLE HABITAT	2009	P	RUE CHAMPLAIN BREST	C.D.C.	171 000,00	136 481,62	36,50	A	V	LIVA	1,495	V	LIVA	1,600	A-1		2 226,73	2 689,51
BREST METROPOLE HABITAT	2010	P	PLUS FONCIER 4 OPE 1710 + 1834 +1843 +1846 RUE CHAMPLAIN BREST	C.D.C.	797 154,00	641 257,80	36,84	A	V	LIVA	2,215	V	LIVA	2,600	A-1		16 860,62	7 227,56

BREST METROPOLE - BUDGET PRINCIPAL - CA - 2023

Désignation du bénéficiaire	Année de mobilisation et profil d'amortissement de l'emprunt (1)		Objet de l'emprunt garanti	Organisme prêteur ou chef de file	Montant initial	Capital restant dû au 31/12/N	Durée résiduelle	Périodicité des remboursements (2)	Taux initial			Taux moyen constaté sur l'année (6)			Catégorie d'emprunt (7)	Indices ou devises pouvant modifier l'emprunt	Annuité garantie au cours de l'exercice	
	Année	Profil							Taux (3)	Index (4)	Taux actuariel (5)	Taux (3)	Index (4)	Niveau de taux			En intérêts (8)	En capital
BREST METROPOLE HABITAT	2010	P	PLAI-O 4 OPE 1829 + 1834 + 1843 + 1846 BONNE NOUVELLE BREST	C.D.C.	1 008 379,00	734 816,70	26,84	A	V	LIVA	1,816	V	LIVA	1,800	A-1		13 547,98	17 848,96
BREST METROPOLE HABITAT	2010	P	PLUS FONCIER 1833/2-3 BREST BONNE NOUVELLE PLUS BONNE NOUVELLE BREST	C.D.C.	1 026 687,00	790 568,81	36,84	A	V	LIVA	2,215	V	LIVA	2,600	A-1		20 786,46	8 910,44
BREST METROPOLE HABITAT	2010	P	PARC GABRIEL ET CHAMPLAIN BREST	C.D.C.	1 323 490,00	1 008 533,63	26,84	A	V	LIVA	2,590	V	LIVA	2,600	A-1		26 768,51	21 024,40
BREST METROPOLE HABITAT	2010	P	PLAI FOP 5012 HA 15 A BREST ION BREST HABITAT ADAPTE TRANC	C.D.C.	40 910,00	5 847,35	1,09	A	V	LIVA	1,138	V	LIVA	0,800	A-1		69,89	2 888,91
BREST METROPOLE HABITAT	2011	P	PLUS/CD FONCIER PLUS/CD FONCIER 1833/1 BREST BONNE N 4 LOGEMENTS PLUS/CD BONNE NOUV	C.D.C.	384 356,00	323 440,15	37,09	A	V	LIVA	2,761	V	LIVA	1,600	A-1		5 273,48	6 152,10
BREST METROPOLE HABITAT	2010	P	PRUAS 6 OPE 1451-3+ 1410+ 1457+ 1423-4+ 1308+ 1461 6 OPERATIONS A BREST PONTANEZE	C.D.C.	1 257 471,00	655 339,80	21,09	A	V	LIVA	1,795	V	LIVA	1,600	A-1		11 018,50	33 316,70
BREST METROPOLE HABITAT	2011	P	PLAI 1817 BREST ALSACE LORRAIN OPERATION BREST ALSACE/LORRAIN	C.D.C.	367 071,00	273 633,63	27,09	A	V	LIVA	1,846	V	LIVA	0,800	A-1		2 258,58	8 688,29
BREST METROPOLE HABITAT	2011	P	CONSTRUCTION 2 PAVILLONS A BOHARS ET GUIPAVAS	C.D.C.	49 221,00	39 866,16	37,00	A	V	LIVA	1,967	V	LIVA	0,300	A-1		122,57	989,05
BREST METROPOLE HABITAT	2011	P	PLUS FONCIER 1842 BREST 23 RUE KERMARIA 23 RUE KERMARIA BREST	C.D.C.	50 072,00	42 196,08	37,00	A	V	LIVA	2,733	V	LIVA	1,100	A-1		473,95	890,68
BREST METROPOLE HABITAT	2010	P	RENOVATION FOYER KERLIVET RENOVATION FOYER KERLIVET	C.D.C.	940 971,00	508 042,45	11,00	A	V	LIVA	2,184	V	LIVA	1,100	A-1		6 021,90	39 402,75
BREST METROPOLE HABITAT	2011	P	PLUS FONCIER 1825 BREST LES PRES CARRES BREST LES PRES CARRES	C.D.C.	277 477,00	203 734,08	37,09	A	V	LIVA	1,543	V	LIVA	1,600	A-1		3 321,75	3 875,19
BREST METROPOLE HABITAT	2010	P	PLUS FONCIER 1825 BREST LES PRES CARRES TION DU QUARTIER DE KERHALLET	C.D.C.	2 411 451,00	1 499 932,38	26,17	A	V	LIVA	1,714	V	LIVA	1,600	A-1		24 903,17	56 516,00
BREST METROPOLE HABITAT	2011	P	PLAI-O FONCIER 1837 RK CLEMENCEAU III CLEMENCEAU III LE RELECQ KERHU	C.D.C.	66 531,00	53 815,44	37,17	A	V	LIVA	1,994	V	LIVA	0,800	A-1		440,19	1 207,77
BREST METROPOLE HABITAT	2010	P	PHARE 915 ACCEUIL DE JOUR TY BEMDEZ RUE DE ROSTAND ACCUEIL DE JOUR RUE ROSTAND	C.D.C.	259 246,00	194 700,32	21,34	T	F	FIXE	3,629	F	FIXE	3,630	A-1		7 106,46	5 917,74

BREST METROPOLE - BUDGET PRINCIPAL - CA - 2023

Désignation du bénéficiaire	Année de mobilisation et profil d'amortissement de l'emprunt (1)		Objet de l'emprunt garanti	Organisme prêteur ou chef de file	Montant initial	Capital restant dû au 31/12/N	Durée résiduelle	Périodicité des remboursements (2)	Taux initial			Taux moyen constaté sur l'année (6)			Catégorie d'emprunt (7)	Indices ou devises pouvant modifier l'emprunt	Annuité garantie au cours de l'exercice	
	Année	Profil							Taux (3)	Index (4)	Taux actuariel (5)	Taux (3)	Index (4)	Niveau de taux			En intérêts (8)	En capital
BREST METROPOLE HABITAT	2010	P	CONST. 32 LOGEMENTS LES BLES D'OR GOUESNOU	C.D.C.	59 640,00	40 541,96	36,50	A	V	LIVA	1,796	V	LIVA	1,600	A-1		672,18	1 469,08
BREST METROPOLE HABITAT	2011	P	PLAI-O FONCIER 3 OPE 1816 +1825 + 1843 9 LOGEMENTS BREST-BOHARS-RELEC	C.D.C.	150 638,00	113 941,67	37,25	A	V	LIVA	0,731	V	LIVA	0,800	A-1		931,99	2 557,18
BREST METROPOLE HABITAT	2011	P	PLAI-O 1837 RK CLEMENCEAU III +1850 GUILERS SOURCE 9 LOGEMENTS GUILERS- RELECQ KE	C.D.C.	529 430,00	394 664,41	27,25	A	V	LIVA	1,846	V	LIVA	0,800	A-1		3 257,56	12 531,21
BREST METROPOLE HABITAT	2010	P	PLAI 2ND TIRAGE 5020 HA 18 TR2 OPERATION HABITAT ADAPTE 18-TR	C.D.C.	800 000,00	423 622,01	21,25	A	V	LIVA	1,690	V	LIVA	0,800	A-1		3 529,35	17 547,09
BREST METROPOLE HABITAT	2011	P	PLUS 1837 RK CLEMENCEAU III CLEMENCEAU III RELECQ-KERHUON	C.D.C.	511 906,00	397 675,41	27,25	A	V	LIVA	2,620	V	LIVA	1,600	A-1		6 541,85	11 190,46
BREST METROPOLE HABITAT	2011	P	PLUS 1837 RK CLEMENCEAU III CLEMENCEAU III RELECQ KERHUON	C.D.C.	179 970,00	151 446,89	37,25	A	V	LIVA	2,761	V	LIVA	1,600	A-1		2 469,24	2 880,65
BREST METROPOLE HABITAT	2011	P	PLUS FONCIER 1820 GOUESNOU LES BLES D'OR LES BLES D'OR GOUESNOU	C.D.C.	427 680,00	359 897,81	37,34	A	V	LIVA	2,761	V	LIVA	1,600	A-1		5 867,89	6 845,56
BREST METROPOLE HABITAT	2011	P	PLUS 1820 GOUESNOU LES BLES D'OR LES BLES D'OR GOUESNOU	C.D.C.	1 577 719,00	1 225 654,83	27,34	A	V	LIVA	2,620	V	LIVA	1,600	A-1		20 162,31	34 489,53
BREST METROPOLE HABITAT	2010	P	PAM 912/1 TRANSFERT FOYER AFTAM A LOSTALLEN 24 LGT FOYER AFTAM LOSTALLEN BREST	C.D.C.	350 035,00	137 809,14	6,34	A	V	LIVA	2,059	V	LIVA	1,600	A-1		2 500,41	18 466,58
BREST METROPOLE HABITAT	2010	P	PLU 910 BREST 19 RUE KERFAUTRAS DHT FILLES 19 RUE DE KERFAUTRAS A BREST	C.D.C.	100 000,00	72 237,57	26,34	A	V	LIVA	1,789	V	LIVA	0,800	A-1		597,01	2 388,45
BREST METROPOLE HABITAT	2010	P	9 OPERATIONS SUR BREST,GUIPAVAS ET PLOUGASTEL	C.D.C.	797 689,00	645 232,90	37,34	A	V	LIVA	1,977	V	LIVA	0,800	A-1		5 277,71	14 480,91
BREST METROPOLE HABITAT	2011	P	PLAI-O 1709 M.GUENNOU +1831 LONDEN +1854 4 SAISONS 3 OPERATIONS SUR BREST,GUIPAVA	C.D.C.	248 057,00	184 914,47	27,42	A	V	LIVA	1,846	V	LIVA	0,800	A-1		1 526,29	5 871,32
BREST METROPOLE HABITAT	2010	P	PLAI-O 1709 M.GUENNOU +1831 LONDEN +1854 4 SAISONS 938 LOGEMENTS KERHALLET QUIZAC	C.D.C.	1 500 000,00	808 844,09	11,42	A	V	LIVA	2,213	V	LIVA	1,600	A-1		13 912,78	60 704,75
BREST METROPOLE HABITAT	2011	P	PLAI 1722 GOUESNOU 19B JONQ.+1849 GUIPAV GUEPRATTE UILLES GOUESNOU/ GUIPAVAS GUEP	C.D.C.	422 888,00	315 242,50	27,42	A	V	LIVA	1,846	V	LIVA	0,800	A-1		2 602,02	10 009,44

BREST METROPOLE - BUDGET PRINCIPAL - CA - 2023

Désignation du bénéficiaire	Année de mobilisation et profil d'amortissement de l'emprunt (1)		Objet de l'emprunt garanti	Organisme prêteur ou chef de file	Montant initial	Capital restant dû au 31/12/N	Durée résiduelle	Périodicité des remboursements (2)	Taux initial			Taux moyen constaté sur l'année (6)			Catégorie d'emprunt (7)	Indices ou devises pouvant modifier l'emprunt	Annuité garantie au cours de l'exercice	
	Année	Profil							Taux (3)	Index (4)	Taux actuariel (5)	Taux (3)	Index (4)	Niveau de taux			En intérêts (8)	En capital
BREST METROPOLE HABITAT	2011	P	PLUS FONCIER 4 OPERATIONS 1810+1829+1839+1859 4 OPERATIONS BREST ET GUILERS	C.D.C.	857 012,00	721 185,81	37,50	A	V	LIVA	2,761	V	LIVA	1,600	A-1		11 758,45	13 717,56
BREST METROPOLE HABITAT	2010	P	PRUAS 2ND TIRAGE 1461 RAVALEMENT FACADES PONTA EMENT DES FACADES PONTANEZEN B	C.D.C.	464 000,00	249 360,84	21,50	A	V	LIVA	1,793	V	LIVA	2,350	A-1		9 147,98	4 749,70
BREST METROPOLE HABITAT	2011	P	PLAI-O FONCIER 5 OPE 1823+1849+1850+1859+1870 5 OPERATIONZS BREST GUILERS GU	C.D.C.	540 019,00	436 809,39	37,50	A	V	LIVA	1,994	V	LIVA	0,800	A-1		3 572,90	9 803,28
BREST METROPOLE HABITAT	2011	P	PLUS 1839 BREST LE MARREGUES OPERATION LE MARREGUES BREST	C.D.C.	2 384 643,00	1 852 515,69	27,50	A	V	LIVA	2,620	V	LIVA	1,600	A-1		30 474,32	52 129,18
BREST METROPOLE HABITAT	2010	P	PLAI 5021-5022 HABITAT ADAPTE 19 BREST - GUIPAVAS 7 LOGEMENTS BREST ET GUIPAVAS	C.D.C.	814 000,00	333 620,11	21,50	A	V	LIVA	0,693	V	LIVA	0,800	A-1		2 779,52	13 819,06
BREST METROPOLE HABITAT	2011	P	PLUS FONCIER 4 OPE 1831+ 1841 + 1852 + 1854 4 OPERATIONS BOHARS,BREST,GUIP	C.D.C.	381 504,00	321 040,15	37,50	A	V	LIVA	2,761	V	LIVA	1,600	A-1		5 234,35	6 106,45
BREST METROPOLE HABITAT	2011	P	PLUS 8 OPE 1852+ 1831+ 1854+ 1842+ 1833/2-3+ 1841 8 OPERATIONS BOHARS,BREST,GUIP	C.D.C.	6 981 307,00	5 277 189,52	27,50	A	V	LIVA	2,622	V	LIVA	1,600	A-1		86 811,01	148 498,38
BREST METROPOLE HABITAT	2010	P	PHARE 9531 AMEL° ET EXTENSION FOYER KERLIVET 2009 FOYER KERLIVERT BREST	C.D.C.	55 672,00	30 134,69	11,59	A	V	LIVA	2,177	V	LIVA	2,600	A-1		835,19	1 988,15
BREST METROPOLE HABITAT	2011	P	PLAI-O 1823 BREST 86 ROUTE DES 4 POMPES BREST 86 ROUTE DES 4 POMPES	C.D.C.	954 350,00	714 129,34	27,59	A	V	LIVA	1,848	V	LIVA	1,800	A-1		13 149,89	16 420,07
BREST METROPOLE HABITAT	2011	P	PLUS BBC 1825 BREST LES PRES CARRES RESIDENCE LES PRES CARRES BRES	C.D.C.	1 500 591,00	1 117 179,23	27,75	A	V	LIVA	1,949	V	LIVA	2,400	A-1		27 438,30	26 083,24
BREST METROPOLE HABITAT	2011	P	PLAI-O BBC 1859 GUILERS ABBE DE L'EPEE RUE ABBE DE L'EPEE A GUILERS	C.D.C.	226 705,00	156 391,82	27,75	A	V	LIVA	1,160	V	LIVA	1,600	A-1		2 569,08	4 175,51
BREST METROPOLE HABITAT	2011	P	PLUS-CD 2ND TIRAGE 1833-1 BREST BONNE NOUVELLE BONNE NOUVELLE BREST	C.D.C.	358 202,00	276 823,98	27,75	A	V	LIVA	2,608	V	LIVA	2,600	A-1		7 359,80	6 245,29
BREST METROPOLE HABITAT	2011	P	PLUS FONC 1849 GUIPAV. GUEPRATTE+1850 GUIL. SOURCE GUILERS/GUIPAVAS	C.D.C.	291 706,00	241 747,06	37,75	A	V	LIVA	1,350	V	LIVA	2,600	A-1		6 371,68	3 317,62
BREST METROPOLE HABITAT	2011	P	PLAIO BBC 1825 PRES CARRES+1855 PLOUZANE KERHOURLO OPERATION BREST/PLOUZANE	C.D.C.	1 262 881,00	851 053,42	27,75	A	V	LIVA	1,160	V	LIVA	1,600	A-1		13 980,41	22 722,32

BREST METROPOLE - BUDGET PRINCIPAL - CA - 2023

Désignation du bénéficiaire	Année de mobilisation et profil d'amortissement de l'emprunt (1)		Objet de l'emprunt garanti	Organisme prêteur ou chef de file	Montant initial	Capital restant dû au 31/12/N	Durée résiduelle	Périodicité des remboursements (2)	Taux initial			Taux moyen constaté sur l'année (6)			Catégorie d'emprunt (7)	Indices ou devises pouvant modifier l'emprunt	Annuité garantie au cours de l'exercice	
	Année	Profil							Taux (3)	Index (4)	Taux actuariel (5)	Taux (3)	Index (4)	Niveau de taux			En intérêts (8)	En capital
BREST METROPOLE HABITAT	2011	P	PLUS 1849 GUIPAVAS GUEPRATTE / DE GAULLE GUEPRATTE/DE GAULLE GUIPAVAS	C.D.C.	675 505,00	522 040,58	27,75	A	V	LIVA	2,608	V	LIVA	2,600	A-1		13 879,27	11 777,50
BREST METROPOLE HABITAT	2011	P	PLAI-O FONCIER 1855 PLOUZANE KERHOURLO KERHOURLO PLOUZANE	C.D.C.	177 520,00	142 874,37	37,75	A	V	LIVA	1,981	V	LIVA	1,800	A-1		2 614,74	2 388,71
BREST METROPOLE HABITAT	2011	P	PLAI-O 4 OPERATIONS 1820+1839+1841+1852 30 LOGEMENTS GOUESNOU-BREST-GU	C.D.C.	876 854,00	650 569,11	27,75	A	V	LIVA	1,836	V	LIVA	1,800	A-1		12 012,72	16 804,20
BREST METROPOLE HABITAT	2011	P	PLAI-O FONCIER 1820 GOUESNOU LES BLES D'OR LES BLES D'OR GOUESNOU	C.D.C.	224 821,00	180 943,94	37,84	A	V	LIVA	1,981	V	LIVA	1,800	A-1		3 311,44	3 025,20
BREST METROPOLE HABITAT	2011	P	PLUS 3E TIRAGE 905 MAPA KERAUDREN MAPA DE KERAUDREN BREST	C.D.C.	926 965,00	734 225,73	27,75	A	V	LIVA	2,608	V	LIVA	2,600	A-1		19 520,55	16 564,51
BREST METROPOLE HABITAT	2011	P	PLUS 1850 GUILERS SOURCE + 1823 BREST 4 POMPES LA SOURCE GUILERS- ROUTE 4 POM	C.D.C.	2 912 974,00	2 251 190,74	27,84	A	V	LIVA	2,608	V	LIVA	2,600	A-1		59 851,45	50 788,02
BREST METROPOLE HABITAT	2011	P	PLUS FONCIER 1823 BREST 86 ROUTE DES 4 POMPES 86 ROUTE DES 4 POMPES BREST	C.D.C.	625 000,00	522 993,91	37,92	A	V	LIVA	2,746	V	LIVA	2,600	A-1		13 784,45	7 177,32
BREST METROPOLE HABITAT	2011	P	PLUS BBC 1855 PLOUZANE KERHOURLO+1859 GUILERS EPEE KERHOULO PLOUZANE ET ABBE	C.D.C.	1 498 652,00	1 146 913,40	27,92	A	V	LIVA	2,415	V	LIVA	2,400	A-1		28 168,58	26 777,46
BREST METROPOLE HABITAT	2011	P	PAM 1512/1 REHA LE GUELMEUR EST 2011 REHABILITATION LE GUELMEUR EST	C.D.C.	222 491,00	94 599,12	15,42	A	V	LIVA	1,841	V	LIVA	1,600	A-1		1 617,59	6 500,13
BREST METROPOLE HABITAT	2011	P	RESIDENCE KERBLEUNIOU A GOUESNOU	C.D.C.	274 522,00	224 469,05	23,84	T	F	FIXE	3,458	F	FIXE	3,640	A-1		8 192,28	5 802,72
BREST METROPOLE HABITAT	2011	P	PAM 1512/3 REHA GUELMEUR SUD + 1512/5 REHA PAB LE GUELMEUR/POUL AR BACHET BRE	C.D.C.	281 902,00	158 068,64	22,09	A	V	LIVA	1,739	V	LIVA	1,600	A-1		2 649,53	7 526,81
BREST METROPOLE HABITAT	2011	P	PLAI 1729 HA 20 PLOUGASTEL RTE ROC'HANOU LLLIEN AR GUEN A PLOUGASTEL Tr	C.D.C.	85 164,00	57 485,63	22,17	A	V	LIVA	1,737	V	LIVA	0,800	A-1		478,03	2 268,29
BREST METROPOLE HABITAT	2012	P	PLUS 4 OPERATIONS 1727/1 +1720 + 1723 + 667-2 OPERATIONS BREST-GUILERS-GOUES	C.D.C.	1 813 733,00	1 425 572,15	28,17	A	V	LIVA	2,621	V	LIVA	1,600	A-1		23 423,60	38 402,76
BREST METROPOLE HABITAT	2012	P	PLUS FONCIER 3 OPERATIONS 1826 + 1855 +1870 PLOUZANE-RELECQ-PLOUGASTEL	C.D.C.	672 430,00	568 203,64	38,09	A	V	LIVA	2,764	V	LIVA	1,600	A-1		9 258,28	10 438,95

BREST METROPOLE - BUDGET PRINCIPAL - CA - 2023

Désignation du bénéficiaire	Année de mobilisation et profil d'amortissement de l'emprunt (1)		Objet de l'emprunt garanti	Organisme prêteur ou chef de file	Montant initial	Capital restant dû au 31/12/N	Durée résiduelle	Périodicité des remboursements (2)	Taux initial			Taux moyen constaté sur l'année (6)			Catégorie d'emprunt (7)	Indices ou devises pouvant modifier l'emprunt	Annuité garantie au cours de l'exercice	
	Année	Profil							Taux (3)	Index (4)	Taux actuariel (5)	Taux (3)	Index (4)	Niveau de taux			En intérêts (8)	En capital
BREST METROPOLE HABITAT	2011	P	BREST- GUILERS GOUESNOU	C.D.C.	657 351,00	554 524,45	38,17	A	V	LIVA	2,756	V	LIVA	1,600	A-1		9 035,39	10 187,64
BREST METROPOLE HABITAT	2012	P	PLAI-O Foncier 4 OPE 1727/1 +1720 +1723 + 667/2	C.D.C.	264 846,00	215 568,08	38,17	A	V	LIVA	1,992	V	LIVA	0,800	A-1		1 762,10	4 694,23
BREST METROPOLE HABITAT	2011	P	OPERATIONS-BREST-GUILERS-GOUES Avenue le Gorgeu à BREST	C.D.C.	458 333,00	393 781,36	39,25	A	V	LIVA	1,996	V	LIVA	0,800	A-1		3 216,86	8 325,66
BREST METROPOLE HABITAT	2012	P	PLAI 875/3 + 875/5 KERANROUX PLAI TR1 ET TR2 KERANROUX TR1-TR2 BREST	C.D.C.	509 163,00	385 497,36	28,25	A	V	LIVA	1,850	V	LIVA	0,800	A-1		3 178,13	11 769,31
BREST METROPOLE HABITAT	2011	P	PLAI FINOP 5013+5014+5015 HA 15 A BMO +B BMO-BREST HABITAT ADAPTE BREST ET GUILER	C.D.C.	56 672,00	11 961,90	2,25	A	V	LIVA	1,164	V	LIVA	0,800	A-1		127,09	3 924,17
BREST METROPOLE HABITAT	2012	P	PLUS 4 OPERATIONS (875/1 + 875/4 + 1826 +1870) BREST- PLOUGASTEL - RELECQ KER	C.D.C.	4 226 945,00	3 291 213,65	28,25	A	V	LIVA	1,365	V	LIVA	1,600	A-1		54 077,98	88 660,32
BREST METROPOLE HABITAT	2012	P	PLAI FONCIER 875/5 RECONST. KERANROUX TR2 PLAI KERANROUX TR2 BREST	C.D.C.	110 280,00	89 761,02	38,25	A	V	LIVA	1,992	V	LIVA	0,800	A-1		733,73	1 954,64
BREST METROPOLE HABITAT	2012	P	36 logements LES HAUTS DE VAUBAN BREST	C.D.C.	2 438 941,00	1 899 865,53	28,50	A	V	LIVA	2,429	V	LIVA	1,400	A-1		27 337,64	52 822,80
BREST METROPOLE HABITAT	2011	P	36 LOGEMENTS LES HAUTS DE VAUBAN BREST	C.D.C.	1 024 370,00	864 132,33	38,50	A	V	LIVA	2,724	V	LIVA	1,600	A-1		14 080,13	15 875,71
BREST METROPOLE HABITAT	2011	P	15 LOGEMENTS LES HAUTS DE VAUBAN BREST	C.D.C.	896 738,00	672 174,90	28,50	A	V	LIVA	1,642	V	LIVA	0,600	A-1		4 160,02	21 162,69
BREST METROPOLE HABITAT	2012	P	15 LOGEMENTS LES HAUTS DE VAUBAN BREST	C.D.C.	376 991,00	306 847,11	38,50	A	V	LIVA	1,992	V	LIVA	0,800	A-1		2 508,23	6 681,93
BREST METROPOLE HABITAT	2011	P	LOGEMENTS RUE SOEUR PAUL GOUESNOU	C.D.C.	471 455,00	397 737,51	38,59	A	V	LIVA	2,695	V	LIVA	2,600	A-1		10 493,44	5 856,15
BREST METROPOLE HABITAT	2011	P	LOGEMENTS RUE SOEUR PAUL GOUESNOU	C.D.C.	1 234 366,00	961 624,06	28,59	A	V	LIVA	2,253	V	LIVA	2,400	A-1		23 625,75	22 781,99
BREST METROPOLE HABITAT	2011	P	LOGEMENTS RUE SOEUR PAUL GOUESNOU	C.D.C.	233 382,00	189 953,43	38,59	A	V	LIVA	1,949	V	LIVA	1,800	A-1		3 479,30	3 341,25

BREST METROPOLE - BUDGET PRINCIPAL - CA - 2023

Désignation du bénéficiaire	Année de mobilisation et profil d'amortissement de l'emprunt (1)		Objet de l'emprunt garanti	Organisme prêteur ou chef de file	Montant initial	Capital restant dû au 31/12/N	Durée résiduelle	Périodicité des remboursements (2)	Taux initial			Taux moyen constaté sur l'année (6)			Catégorie d'emprunt (7)	Indices ou devises pouvant modifier l'emprunt	Annuité garantie au cours de l'exercice	
	Année	Profil							Taux (3)	Index (4)	Taux actuariel (5)	Taux (3)	Index (4)	Niveau de taux			En intérêts (8)	En capital
BREST METROPOLE HABITAT	2011	P	LOGEMENTS RUE SOEUR PAUL GOUESNOU	C.D.C.	620 147,00	464 842,28	28,59	A	V	LIVA	1,617	V	LIVA	1,600	A-1		7 637,83	12 522,15
BREST METROPOLE HABITAT	2012	P	PLUS FONCIER 3 OPE 1871 + 1879 + 875/4 OPERATION BREST PLOUGASTEL BOH	C.D.C.	836 114,00	701 712,05	38,25	A	V	LIVA	1,492	V	LIVA	1,600	A-1		11 433,66	12 891,75
BREST METROPOLE HABITAT	2011	P	OPERATIONS BREST GUILERS GOUESNOU PLOUGASTEL	C.D.C.	985 001,00	745 763,77	28,25	A	V	LIVA	1,848	V	LIVA	0,800	A-1		6 148,26	22 768,30
BREST METROPOLE HABITAT	2012	P	PLUS 4 OPERATIONS 1725 + 1872 + 1871 + 1879 OPERATIONS BREST PLOUGASTEL BO	C.D.C.	1 512 107,00	1 158 912,15	28,34	A	V	LIVA	1,365	V	LIVA	1,600	A-1		19 042,10	31 219,34
BREST METROPOLE HABITAT	2012	P	PLAIO 1872 33 EUSEN+1879 LONDEN II+1871 GUIVARCH 2 OPERATION BREST-BOHARS-PLOUGAS	C.D.C.	599 550,00	453 931,19	28,34	A	V	LIVA	1,850	V	LIVA	0,800	A-1		3 742,32	13 858,60
BREST METROPOLE HABITAT	2011	P	PLAI HA 20 5023 BREST +1674 GUIPAVAS+1678 PLOUZANE OPERATIONS SUR BREST -GUIPAVAS	C.D.C.	667 523,00	447 918,89	22,34	A	V	LIVA	0,663	V	LIVA	0,800	A-1		3 724,74	17 674,16
BREST METROPOLE HABITAT	2012	P	PLAI-O FONCIER 4 OPE 1725 +1871 +1872 +1879 OPERATIONS SUR BREST-BOHARS-PL	C.D.C.	165 383,00	134 611,41	38,34	A	V	LIVA	1,992	V	LIVA	0,800	A-1		1 100,34	2 931,31
BREST METROPOLE HABITAT	2011	P	LOGEMENTS 19 RUE DU RESTIC	C.D.C.	323 181,00	251 748,79	28,50	A	V	LIVA	2,412	V	LIVA	1,400	A-1		3 622,48	6 999,48
BREST METROPOLE HABITAT	2011	P	LOGEMENTS 19 RUE DU RESTIC	C.D.C.	129 139,00	108 938,36	38,50	A	V	LIVA	2,734	V	LIVA	1,600	A-1		1 775,04	2 001,40
BREST METROPOLE HABITAT	2011	P	LOGEMENTS 19 RUE DU RESTIC	C.D.C.	142 143,00	106 547,23	28,50	A	V	LIVA	1,648	V	LIVA	0,600	A-1		659,41	3 354,52
BREST METROPOLE HABITAT	2011	P	LOGEMENTS 19 RUE DU RESTIC	C.D.C.	57 047,00	46 432,70	38,50	A	V	LIVA	1,976	V	LIVA	0,800	A-1		379,55	1 011,12
BREST METROPOLE HABITAT	2011	P	L'AUBERLAC'H- PLOUGASTEL-DAOULAS	C.D.C.	183 235,00	142 747,92	28,59	A	V	LIVA	2,263	V	LIVA	2,400	A-1		3 507,11	3 381,87
BREST METROPOLE HABITAT	2011	P	L'AUBERLAC'H - PLOUGASTEL-DAOULAS	C.D.C.	102 606,00	86 562,35	38,59	A	V	LIVA	2,598	V	LIVA	2,600	A-1		2 283,76	1 274,51
BREST METROPOLE HABITAT	2011	P	L'AUBERLAC'H - PLOUGASTEL - DAOULAS	C.D.C.	89 368,00	66 987,37	28,59	A	V	LIVA	1,546	V	LIVA	1,600	A-1		1 100,67	1 804,54

Désignation du bénéficiaire	Année de mobilisation et profil d'amortissement de l'emprunt (1)		Objet de l'emprunt garanti	Organisme prêteur ou chef de file	Montant initial	Capital restant dû au 31/12/N	Durée résiduelle	Périodicité des remboursements (2)	Taux initial			Taux moyen constaté sur l'année (6)			Catégorie d'emprunt (7)	Indices ou devises pouvant modifier l'emprunt	Annuité garantie au cours de l'exercice	
	Année	Profil							Taux (3)	Index (4)	Taux actuariel (5)	Taux (3)	Index (4)	Niveau de taux			En intérêts (8)	En capital
BREST METROPOLE HABITAT	2011	P	L'AUBERLACH - PLOUGASTEL - DAOULAS	C.D.C.	50 042,00	40 730,00	38,59	A	V	LIVA	1,883	V	LIVA	1,800	A-1		746,04	716,43
BREST METROPOLE HABITAT	2012	P	PLAI-O 1825 BREST PRES CARRS LES PRES CARRS - BREST	C.D.C.	34 993,00	26 493,91	28,42	A	V	LIVA	1,850	V	LIVA	0,800	A-1		218,42	808,87
BREST METROPOLE HABITAT	2012	P	PLUS 1825 PRES CARRS + 1801 GUIPAVAS CDT CHALLE LES PRES CARRS - BREST CDT CH	C.D.C.	136 747,00	33 908,43	28,42	A	V	LIVA	1,521	V	LIVA	1,600	A-1		557,15	913,44
BREST METROPOLE HABITAT	2012	P	PLAI-O 2ND TIRAGE 3 OPERATIONS 1823 +1859 +1869 TROIS OPERATIONS SUR BREST-GUI	C.D.C.	41 108,00	31 123,68	28,50	A	V	LIVA	1,850	V	LIVA	0,800	A-1		256,59	950,21
BREST METROPOLE HABITAT	2012	P	PLUS 2ND TIRAGE 4 OPE 1823 +1859 +1869 +1870 QUATRE OPERATIONS SUR BREST-GU	C.D.C.	152 528,00	119 885,15	28,50	A	V	LIVA	2,621	V	LIVA	1,600	A-1		1 969,84	3 229,52
BREST METROPOLE HABITAT	2012	P	PLAI-O FONCIER 1826 PLOUGASTEL F.GUIVARCH I FR.GUIVARCH - PLOUGASTEL DA	C.D.C.	101 121,00	82 304,05	38,59	A	V	LIVA	1,982	V	LIVA	1,800	A-1		1 507,53	1 447,71
BREST METROPOLE HABITAT	2012	P	PLAI-O 1727/1 LOGTS GPES SCOLAIRES + 1870 RK MESTO LGTS BREST - COATMEZ LE RE	C.D.C.	839 839,00	635 867,47	28,59	A	V	LIVA	1,837	V	LIVA	1,800	A-1		11 744,29	16 593,00
BREST METROPOLE HABITAT	2013	P	PLAI 1ER TIRAGE 1353/1 CENTRE HEBERGEMENTT AGEHB HEBERGEMENT AGEHB BREST	C.D.C.	500 000,00	402 923,11	29,50	A	V	LIVA	1,857	V	LIVA	0,800	A-1		3 318,12	11 842,14
BREST METROPOLE HABITAT	2011	P	PRUAS 1411+1412+1458+1459 ORU TRANCHES 2 ET 3 AMENAGEMENT PONTANEZEN BREST	C.D.C.	1 368 882,00	806 877,49	22,84	A	V	LIVA	1,715	V	LIVA	2,350	A-1		29 716,70	18 586,51
BREST METROPOLE HABITAT	2012	P	PLUS FONCIER 1872 V.EUSEN + 1725 ABOVILLE RUE V. EUZEN ET ABOVILLE BREST	C.D.C.	176 310,00	148 485,26	38,84	A	V	LIVA	2,737	V	LIVA	2,600	A-1		3 917,46	2 186,25
BREST METROPOLE HABITAT	2011	P	PAM 1468 REMPLCT MENUISERIES EXT 2011 LAMBE+QUELI LAMBEZELLEK-KERLIVERSAN BREST	C.D.C.	697 784,00	399 353,68	12,84	A	V	LIVA	2,266	V	LIVA	2,600	A-1		11 047,48	25 549,46
BREST METROPOLE HABITAT	2012	P	LGF 2012 T 7 HABITAT ADAPTE BREST ET GOUESN	C.D.C.	27 071,00	7 543,15	3,09	A	V	LIVA	1,099	V	LIVA	0,800	A-1		75,13	1 848,53
BREST METROPOLE HABITAT	2012	P	LGF 2012 T 6 PONTANEZEN BREST	C.D.C.	677 204,00	407 988,73	23,09	A	V	LIVA	1,653	V	LIVA	1,600	A-1		6 819,86	18 252,29
BREST METROPOLE HABITAT	2013	P	PLAI-O 1886 CHATEAUBRIAND + 1876 FERME PAUL LGF 2012 T 5 PLOUGASTEL, GUI	C.D.C.	698 157,00	541 166,83	29,09	A	V	LIVA	1,851	V	LIVA	0,800	A-1		4 456,58	15 905,20

BREST METROPOLE - BUDGET PRINCIPAL - CA - 2023

Désignation du bénéficiaire	Année de mobilisation et profil d'amortissement de l'emprunt (1)		Objet de l'emprunt garanti	Organisme prêteur ou chef de file	Montant initial	Capital restant dû au 31/12/N	Durée résiduelle	Périodicité des remboursements (2)	Taux initial			Taux moyen constaté sur l'année (6)			Catégorie d'emprunt (7)	Indices ou devises pouvant modifier l'emprunt	Annuité garantie au cours de l'exercice	
	Année	Profil							Taux (3)	Index (4)	Taux actuariel (5)	Taux (3)	Index (4)	Niveau de taux			En intérêts (8)	En capital
BREST METROPOLE HABITAT	2013	P	PLAI-O FONCIER 1886 CHATEAUBRIAND +1876 FERME PAUL LGF 2012 T 9 PLOUGASTEL- GUI	C.D.C.	218 343,00	180 437,86	39,09	A	V	LIVA	1,993	V	LIVA	0,800	A-1		1 474,02	3 814,97
BREST METROPOLE HABITAT	2013	P	PLAI-O 2ND TIRAGE 1826 PLOUGASTEL GUIVARC'H BAT E LGF 2012 T 3 FRANCOIS GUIVARC	C.D.C.	24 045,00	18 638,18	29,09	A	V	LIVA	1,851	V	LIVA	0,800	A-1		153,49	547,78
BREST METROPOLE HABITAT	2013	P	PLUS BBC 3 OPERATIONS 1876 +1881+1886 LGF 2012 T 2 PLOUGASTEL GUIPA	C.D.C.	1 510 318,00	1 211 769,45	29,09	A	V	LIVA	2,619	V	LIVA	1,600	A-1		19 888,89	31 286,37
BREST METROPOLE HABITAT	2013	P	PLUS FONCIER 1886 CHATEAUBRIAND + 1876 FERME PAUL LGF 2012 T1 PLOUGASTEL-GUIPAV	C.D.C.	469 884,00	401 371,50	39,09	A	V	LIVA	2,754	V	LIVA	1,600	A-1		6 535,97	7 126,88
BREST METROPOLE HABITAT	2013	P	PLAI-O FONCIER 6 OPE 1815+679+1867+1875+1832+1864 LGF 2012 T10 RELECQ-BREST-GUI	C.D.C.	583 610,00	478 830,74	39,25	A	V	LIVA	0,437	V	LIVA	0,800	A-1		3 911,64	10 123,84
BREST METROPOLE HABITAT	2012	P	LGF 2012 T 9 RELECQ-BREST-GOUESNOU-PLOUGAST	C.D.C.	1 298 710,00	1 074 939,96	39,25	A	V	LIVA	1,189	V	LIVA	1,600	A-1		17 504,43	19 086,97
BREST METROPOLE HABITAT	2012	P	PLUS FINOP 880 PLOUZANE NORMANDIE NIEMEN LGF 2012 T 8 Normandie Niemen	C.D.C.	71 621,00	34 468,08	16,42	A	V	LIVA	1,746	V	LIVA	1,600	A-1		586,39	2 181,21
BREST METROPOLE HABITAT	2012	P	LGF 2012 T11 RELECQ-GUILERS-GOUESNOU-BREST	C.D.C.	2 004 439,00	1 553 713,43	29,25	A	V	LIVA	1,850	V	LIVA	0,800	A-1		12 795,02	45 664,54
BREST METROPOLE HABITAT	2012	P	ECO PRET 1513 AMEL THERMIQUE PEN AR CREAC'H LGF 2012 T 12 DIVERS LOGEMENT	C.D.C.	3 042 000,00	856 613,58	3,34	A	V	LIVA	1,214	V	LIVA	1,000	A-1		10 654,93	208 878,93
BREST METROPOLE HABITAT	2013	P	PLUS 5 OPE 1815+679+1864+1867+1832 LGF 2012 T 13	C.D.C.	3 294 165,00	2 642 998,70	29,34	A	V	LIVA	2,619	V	LIVA	1,600	A-1		43 379,80	68 238,90
BREST METROPOLE HABITAT	2012	P	LGF 2012 T 14 PLOUGASTEL-GUILERS	C.D.C.	1 320 556,00	877 476,68	29,50	A	V	LIVA	1,345	V	LIVA	1,600	A-1		14 402,12	22 655,34
BREST METROPOLE HABITAT	2013	P	PLUS1354 FPA KERBLEUNIOU CREATION 6 CHAMBRES LGF 2012 T15 RESIDENCE KERBLE	C.D.C.	746 324,00	614 487,75	29,50	A	V	LIVA	2,619	V	LIVA	1,600	A-1		10 085,65	15 865,30
BREST METROPOLE HABITAT	2012	P	LGF 2012 T22 96 ROUTE DU VALY-HIR BREST	C.D.C.	40 421,00	33 402,77	39,75	A	V	LIVA	1,969	V	LIVA	1,800	A-1		611,46	567,18
BREST METROPOLE HABITAT	2012	P	LGF 2012 T20 LOGEMENTS SUR BREST GUIPAVAS	C.D.C.	1 054 124,00	763 917,14	29,75	A	V	LIVA	1,282	V	LIVA	2,600	A-1		20 295,80	16 690,74

BREST METROPOLE - BUDGET PRINCIPAL - CA - 2023

Désignation du bénéficiaire	Année de mobilisation et profil d'amortissement de l'emprunt (1)		Objet de l'emprunt garanti	Organisme prêteur ou chef de file	Montant initial	Capital restant dû au 31/12/N	Durée résiduelle	Périodicité des remboursements (2)	Taux initial			Taux moyen constaté sur l'année (6)			Catégorie d'emprunt (7)	Indices ou devises pouvant modifier l'emprunt	Annuité garantie au cours de l'exercice	
	Année	Profil							Taux (3)	Index (4)	Taux actuariel (5)	Taux (3)	Index (4)	Niveau de taux			En intérêts (8)	En capital
BREST METROPOLE HABITAT	2013	P	PLAI-O FONCIER 4 OPE 1882+876+1889+1890 LGF 2012 T17 LOGEMENTS BREST	C.D.C.	524 984,00	425 164,26	39,75	A	V	LIVA	1,373	V	LIVA	1,800	A-1		7 782,90	7 219,34
BREST METROPOLE HABITAT	2012	P	LGF 2012 T19 LOGEMENTS BREST GUIP PLOUZANE	C.D.C.	750 755,00	605 045,23	39,75	A	V	LIVA	1,251	V	LIVA	2,600	A-1		15 953,65	8 556,74
BREST METROPOLE HABITAT	2012	P	LGF 2012 T 18 LOGEMENTS BREST PLOUZANE GUIP	C.D.C.	2 312 254,00	1 767 081,56	29,75	A	V	LIVA	0,473	V	LIVA	1,800	A-1		32 602,07	44 144,81
BREST METROPOLE HABITAT	2013	P	PLAI 2 OPE 1426+1679 LGF 2012 T21 LOGEMENTS BREST	C.D.C.	245 725,00	182 809,51	29,75	A	V	LIVA	0,418	V	LIVA	1,800	A-1		3 372,78	4 566,90
BREST METROPOLE HABITAT	2012	P	ECO PRET 1513 AMEL THERMIQUE PEN AR CREAC'H LGF 2012 T23 LOGEMENTS BREST	C.D.C.	1 627 000,00	458 220,82	3,84	A	V	LIVA	1,214	V	LIVA	2,000	A-1		11 344,32	108 995,35
BREST METROPOLE HABITAT	2013	P	PLAI-O FONCIER 1808 BREST SEBASTOPOL LOGTS LGF 2012 T25 3 LOGEMENTS SEBA	C.D.C.	39 233,00	32 421,07	39,84	A	V	LIVA	1,983	V	LIVA	1,800	A-1		593,49	550,51
BREST METROPOLE HABITAT	2013	P	PLAI-O 1808 BREST SEBASTOPOL LOGTS LGF 2012 T24 3 LOGEMENTS SEBA	C.D.C.	303 730,00	235 434,48	29,84	A	V	LIVA	1,837	V	LIVA	1,800	A-1		4 343,69	5 881,57
BREST METROPOLE HABITAT	2012	P	PLAI 1353/1 CHT LE GORGEU LGF 2012 T16 AVENUE LE GORGEU	C.D.C.	1 085 400,00	689 499,64	28,92	A	V	LIVA	0,659	V	LIVA	1,800	A-1		12 734,86	17 992,54
BREST METROPOLE HABITAT	2014	P	PLAI-O FONCIER 3 OPERATIONS 1862 + 1879 + 506 LGF 2013 T1 RELECQ KERHUON -	C.D.C.	344 511,00	289 855,60	40,42	A	V	LIVA	2,041	V	LIVA	0,800	A-1		2 366,48	5 953,85
BREST METROPOLE HABITAT	2014	P	PLUS FONCIER 3 OPERATIONS 1862+1879+506 LGF 2013 T2 RELECQ KERHUON -B	C.D.C.	823 314,00	713 976,03	40,42	A	V	LIVA	2,803	V	LIVA	1,600	A-1		11 619,78	12 260,24
BREST METROPOLE HABITAT	2013	P	PAM 1515 REHABILITATION KERBERNARD 2012 LGF 2013 T3 KERBERNARD - BRES	C.D.C.	1 854 477,00	1 193 756,20	14,42	A	V	LIVA	2,262	V	LIVA	1,600	A-1		20 218,95	69 928,45
BREST METROPOLE HABITAT	2013	P	LGF 2013 T5 OPERATIONS BREST ET PLOUGASTEL	C.D.C.	500 892,00	435 812,21	40,59	A	V	LIVA	2,767	V	LIVA	2,600	A-1		11 466,55	5 209,00
BREST METROPOLE HABITAT	2013	P	LGF 2013 T6 OPERATIONS BREST ET PLOUGASTEL	C.D.C.	280 708,00	236 982,20	40,59	A	V	LIVA	2,010	V	LIVA	1,800	A-1		4 329,11	3 524,00
BREST METROPOLE HABITAT	2013	P	LGF 2013 T7 OPERATIONS BREST PLOUG RELECQ	C.D.C.	1 303 482,00	1 040 451,12	30,59	A	V	LIVA	1,865	V	LIVA	1,800	A-1		19 148,88	23 375,38

BREST METROPOLE - BUDGET PRINCIPAL - CA - 2023

Désignation du bénéficiaire	Année de mobilisation et profil d'amortissement de l'emprunt (1)		Objet de l'emprunt garanti	Organisme prêteur ou chef de file	Montant initial	Capital restant dû au 31/12/N	Durée résiduelle	Périodicité des remboursements (2)	Taux initial			Taux moyen constaté sur l'année (6)			Catégorie d'emprunt (7)	Indices ou devises pouvant modifier l'emprunt	Annuité garantie au cours de l'exercice	
	Année	Profil							Taux (3)	Index (4)	Taux actuariel (5)	Taux (3)	Index (4)	Niveau de taux			En intérêts (8)	En capital
BREST METROPOLE HABITAT	2014	P	PLAI 1668 BREST 10 REMPART + PLAI-O 1887 MESSIOUAL LGF 2013 T8 MESSIOUAL	C.D.C.	964 985,00	738 207,55	30,67	A	V	LIVA	0,383	V	LIVA	1,800	A-1		13 548,27	14 474,06
BREST METROPOLE HABITAT	2013	P	LGF 2013 T9 OPERATIONS BREST ET PLOUGASTEL	C.D.C.	2 032 505,00	1 678 999,35	30,67	A	V	LIVA	2,634	V	LIVA	2,600	A-1		44 363,55	27 290,98
BREST METROPOLE HABITAT	2013	P	LGF 2013 T10 OPERATIONS GUIP BREST RELECCQ	C.D.C.	2 169 867,00	1 671 463,58	40,84	A	V	LIVA	1,185	V	LIVA	2,600	A-1		43 839,82	14 683,25
BREST METROPOLE HABITAT	2013	P	LGF 2013 T11 OPERATIONS BREST GUIP RELECCQ	C.D.C.	899 943,00	646 680,55	40,84	A	V	LIVA	0,391	V	LIVA	1,800	A-1		11 779,08	7 712,94
BREST METROPOLE HABITAT	2013	P	LGF 2013 T12 OPERATIONS BREST ET BOHARS	C.D.C.	734 648,00	606 873,56	30,84	A	V	LIVA	2,645	V	LIVA	2,600	A-1		16 035,18	9 864,32
BREST METROPOLE HABITAT	2013	P	LGF 2013 T13 OPERATIONS BMO	C.D.C.	3 185 461,00	2 349 738,12	30,84	A	V	LIVA	0,410	V	LIVA	1,800	A-1		43 124,57	46 071,39
BREST METROPOLE HABITAT	2014	P	PHARE ACQ° 912/1 FOYER LOSTALLEN TRANSFORMATION DU SITE LOSTALL	C.D.C.	598 579,00	470 782,85	25,00	A	V	LIVA	2,532	V	LIVA	1,100	A-1		5 349,86	15 568,47
BREST METROPOLE HABITAT	2013	P	LGF 2013 T14 OPERATIONS BREST GUIP RELECCQ	C.D.C.	7 414 283,00	6 107 286,32	31,00	A	V	LIVA	2,630	V	LIVA	1,100	A-1		70 244,45	161 559,74
BREST METROPOLE HABITAT	2014	P	ACQUISITION RESIDENCE COALLIA - BREST Contrat N°2239	C.D.C.	24 999,00	10 630,21	5,09	A	V	LIVA	1,788	V	LIVA	1,600	A-1		196,89	1 675,34
BREST METROPOLE HABITAT	2014	P	PAM 1262/2 REAMENAGEMENT ESPACES EXT. SQUARE BEARN REAMENAGEMENT SQUARE BEARN BRE	C.D.C.	817 816,00	296 949,47	13,42	A	V	LIVA	1,340	V	LIVA	1,600	A-1		6 211,87	29 604,24
BREST METROPOLE HABITAT	2014	P	CPG 2014 Tirage 1 5047468 rue de Paris à Guipavas	C.D.C.	1 643 734,00	1 381 363,21	31,25	A	V	LIVA	2,688	V	LIVA	1,600	A-1		22 627,68	32 866,80
BREST METROPOLE HABITAT	2015	P	PLUS INFLATION 1911 BREST VEFA CAPUCINS ILOT C CPG 2014 Tirage 9 VEFA	C.D.C.	2 598 438,00	2 294 762,28	31,42	A	V	INF	3,330	V	INF	4,090	A-1		93 948,87	2 276,16
BREST METROPOLE HABITAT	2014	P	PLUS INFLATION 1904 GUIPAVAS LE VIZAC CPG 2014 Tirage 8	C.D.C.	1 648 620,00	1 455 948,17	31,42	A	V	INF	4,193	V	INF	4,090	A-1		59 607,35	1 444,14

Désignation du bénéficiaire	Année de mobilisation et profil d'amortissement de l'emprunt (1)		Objet de l'emprunt garanti	Organisme prêteur ou chef de file	Montant initial	Capital restant dû au 31/12/N	Durée résiduelle	Périodicité des remboursements (2)	Taux initial			Taux moyen constaté sur l'année (6)			Catégorie d'emprunt (7)	Indices ou devises pouvant modifier l'emprunt	Annuité garantie au cours de l'exercice	
	Année	Profil							Taux (3)	Index (4)	Taux actuariel (5)	Taux (3)	Index (4)	Niveau de taux			En intérêts (8)	En capital
BREST METROPOLE HABITAT	2014	P	CPG 2014 Tirage 2	C.D.C.	1 216 230,00	1 071 916,05	41,25	A	V	LIVA	2,799	V	LIVA	1,600	A-1		17 435,63	17 810,99
BREST METROPOLE HABITAT	2014	P	CPG 2014 Tirage 3	C.D.C.	1 293 739,00	1 057 094,83	31,25	A	V	LIVA	1,900	V	LIVA	0,800	A-1		8 687,85	28 886,20
BREST METROPOLE HABITAT	2014	P	CPG 2014 Tirage 4	C.D.C.	480 379,00	412 045,27	41,25	A	V	LIVA	2,047	V	LIVA	0,800	A-1		3 362,18	8 227,55
BREST METROPOLE HABITAT	2014	P	CPG 2014 Tirage 5	C.D.C.	189 290,00	127 727,08	41,25	A	V	LIVA	0,376	V	LIVA	0,800	A-1		1 042,22	2 550,40
BREST METROPOLE HABITAT	2014	P	CPG 2014 Tirage 6	C.D.C.	1 283 783,00	998 190,36	31,25	A	V	LIVA	0,715	V	LIVA	0,800	A-1		8 203,74	27 276,57
BREST METROPOLE HABITAT	2014	P	CPG 2014 Tirage 10 LE BERGOT REHABILITATION THERM	C.D.C.	1 813 470,00	1 241 070,65	15,59	A	V	LIVA	2,257	V	LIVA	2,600	A-1		33 739,01	56 583,47
BREST METROPOLE HABITAT	2014	P	CPG 2014 Tirage 11	C.D.C.	110 821,00	96 956,76	42,17	A	V	LIVA	2,105	V	LIVA	0,800	A-1		790,72	1 883,03
BREST METROPOLE HABITAT	2014	P	CPG 2014 Tirage 12	C.D.C.	80 891,00	67 902,30	32,17	A	V	LIVA	1,967	V	LIVA	0,800	A-1		557,55	1 791,81
BREST METROPOLE HABITAT	2014	P	CPG 2014 Tirage 13	C.D.C.	31 974,00	28 649,58	42,17	A	V	LIVA	2,857	V	LIVA	1,600	A-1		465,77	460,88
BREST METROPOLE HABITAT	2014	P	CPG 2014 Tirage 14	C.D.C.	189 665,00	123 451,88	21,17	A	V	LIVA	1,330	V	LIVA	1,600	A-1		2 075,65	6 276,15
BREST METROPOLE HABITAT	2015	P	CPG 2015 Tirage 1-BREST VEFA PRAT PODIC 5026856	C.D.C.	1 699 650,00	1 278 198,10	17,42	A	V	LIVA	2,400	V	LIVA	1,600	A-1		21 425,00	60 864,46
BREST METROPOLE HABITAT	2016	P	CPG 2015 Tirage 2	C.D.C.	817 276,00	686 045,71	32,50	A	V	LIVA	2,035	V	LIVA	0,800	A-1		5 633,19	18 103,43
BREST METROPOLE HABITAT	2015	P	CPG 2015 Tirage 3	C.D.C.	311 962,00	272 934,04	42,50	A	V	LIVA	2,126	V	LIVA	0,800	A-1		2 225,88	5 300,74
BREST METROPOLE HABITAT	2015	P	CPG 2015 Tirage 4	C.D.C.	1 994 431,00	1 716 038,52	32,50	A	V	LIVA	2,756	V	LIVA	1,600	A-1		28 084,66	39 252,81

BREST METROPOLE - BUDGET PRINCIPAL - CA - 2023

Désignation du bénéficiaire	Année de mobilisation et profil d'amortissement de l'emprunt (1)		Objet de l'emprunt garanti	Organisme prêteur ou chef de file	Montant initial	Capital restant dû au 31/12/N	Durée résiduelle	Périodicité des remboursements (2)	Taux initial			Taux moyen constaté sur l'année (6)			Catégorie d'emprunt (7)	Indices ou devises pouvant modifier l'emprunt	Annuité garantie au cours de l'exercice	
	Année	Profil							Taux (3)	Index (4)	Taux actuariel (5)	Taux (3)	Index (4)	Niveau de taux			En intérêts (8)	En capital
BREST METROPOLE HABITAT	2015	P	CPG 2015 Tirage 5	C.D.C.	562 100,00	503 656,89	42,50	A	V	LIVA	2,877	V	LIVA	1,600	A-1		8 188,15	8 102,36
BREST METROPOLE HABITAT	2015	P	CPG 2015 Tirage 6	C.D.C.	38 670,00	34 990,43	42,59	A	V	LIVA	2,926	V	LIVA	2,600	A-1		915,38	216,37
BREST METROPOLE HABITAT	2015	P	CPG 2015 Tirage 6	C.D.C.	552 421,00	499 856,14	42,59	A	V	LIVA	2,926	V	LIVA	2,600	A-1		13 076,62	3 090,95
BREST METROPOLE HABITAT	2015	P	CPG 2015 Tirage 7	C.D.C.	220 683,00	194 989,91	42,59	A	V	LIVA	2,160	V	LIVA	1,800	A-1		3 542,84	1 834,34
BREST METROPOLE HABITAT	2015	P	CPG 2015 Tirage 8	C.D.C.	550 702,00	466 861,65	32,59	A	V	LIVA	2,030	V	LIVA	1,800	A-1		8 540,53	7 612,50
BREST METROPOLE HABITAT	2015	P	CPG 2015 Tirage 9	C.D.C.	1 220 791,00	1 060 725,46	32,75	A	V	LIVA	2,796	V	LIVA	2,600	A-1		27 934,75	13 688,19
BREST METROPOLE HABITAT	2015	P	PAM 1467 + 1472 TVX AMEL THERMIQUE PAVILLONS PSP	C.D.C.	560 000,00	404 252,90	16,75	A	V	LIVA	2,414	V	LIVA	2,600	A-1		10 937,27	16 411,34
BREST METROPOLE HABITAT	2016	P	Lotissement KERRAROUS PLOUZANE	C.D.C.	167 464,00	144 642,98	33,09	A	V	LIVA	2,077	V	LIVA	0,800	A-1		1 185,07	3 490,95
BREST METROPOLE HABITAT	2016	P	Lotissement KERRAROUS PLOUZANE	C.D.C.	65 821,00	58 851,04	43,09	A	V	LIVA	2,202	V	LIVA	0,800	A-1		479,05	1 030,49
BREST METROPOLE HABITAT	2016	P	Lotissement KERRAROUS PLOUZANE	C.D.C.	323 953,00	302 738,09	33,09	A	V	INF	3,508	V	INF	4,210	A-1		12 745,27	0,00
BREST METROPOLE HABITAT	2016	P	Lotissement KERRAROUS PLOUZANE	C.D.C.	134 651,00	122 895,46	43,09	A	V	LIVA	2,964	V	LIVA	1,600	A-1		1 993,98	1 728,56
BREST METROPOLE HABITAT	2016	P	REHABILITATIONS PLUSIEURS SITES DANS LA METROPOLE	C.D.C.	2 564 600,00	1 819 849,44	22,25	A	V	LIVA	1,356	V	LIVA	1,600	A-1		30 463,16	84 098,18
BREST METROPOLE HABITAT	2016	P	CPG 2016 Tirage 1	C.D.C.	3 469 822,00	3 091 471,62	33,59	A	V	LIVA	2,894	V	LIVA	2,600	A-1		81 229,91	32 755,75
BREST METROPOLE HABITAT	2016	P	CPG 2016 Tirage 2	C.D.C.	1 353 468,00	1 247 463,78	43,59	A	V	LIVA	2,963	V	LIVA	2,600	A-1		32 569,68	5 216,37

Désignation du bénéficiaire	Année de mobilisation et profil d'amortissement de l'emprunt (1)		Objet de l'emprunt garanti	Organisme prêteur ou chef de file	Montant initial	Capital restant dû au 31/12/N	Durée résiduelle	Périodicité des remboursements (2)	Taux initial			Taux moyen constaté sur l'année (6)			Catégorie d'emprunt (7)	Indices ou devises pouvant modifier l'emprunt	Annuité garantie au cours de l'exercice	
	Année	Profil							Taux (3)	Index (4)	Taux actuariel (5)	Taux (3)	Index (4)	Niveau de taux			En intérêts (8)	En capital
BREST METROPOLE HABITAT	2016	P	CPG 2016 Tirage 3	C.D.C.	1 298 527,00	1 132 697,95	33,59	A	V	LIVA	2,124	V	LIVA	1,800	A-1		20 675,53	15 942,33
BREST METROPOLE HABITAT	2016	P	CPG 2016 Tirage 4	C.D.C.	502 274,00	453 542,15	43,59	A	V	LIVA	2,241	V	LIVA	1,800	A-1		8 225,11	3 408,35
BREST METROPOLE HABITAT	2016	P	CPG 2016 Tirage 5	C.D.C.	55 000,00	40 583,18	17,67	A	V	LIVA	1,714	V	LIVA	1,750	A-1		738,64	1 624,59
BREST METROPOLE HABITAT	2016	P	CPG 2016 Tirage 6	C.D.C.	4 620,00	3 409,01	17,67	A	V	LIVA	1,714	V	LIVA	1,750	A-1		62,05	136,46
BREST METROPOLE HABITAT	2016	P	CPG 2016 Tirage 7	C.D.C.	30 000,00	19 472,84	12,67	A	V	LIVA	1,352	V	LIVA	2,600	A-1		535,11	1 108,15
BREST METROPOLE HABITAT	2016	P	CPG 2016 Tirage 8	C.D.C.	32 220,00	23 761,39	17,67	A	V	LIVA	1,366	V	LIVA	2,600	A-1		640,05	855,75
BREST METROPOLE HABITAT	2016	P	CPG 2016 Tirage 9	C.D.C.	42 048,00	30 444,34	16,42	A	V	LIVA	2,386	V	LIVA	1,100	A-1		0,00	0,00
BREST METROPOLE HABITAT	2016	P	CPG 2016 Tirage 10	C.D.C.	124 282,00	96 272,41	22,67	A	V	LIVA	2,579	V	LIVA	2,350	A-1		3 515,54	1 381,61
BREST METROPOLE HABITAT	2016	P	CPG 2016 Tirage 11	C.D.C.	1 275 978,00	1 133 634,26	33,67	A	V	LIVA	2,918	V	LIVA	2,600	A-1		29 786,79	12 011,44
BREST METROPOLE HABITAT	2016	P	CPG 2016 Tirage 12	C.D.C.	778 601,00	715 523,94	43,67	A	V	LIVA	3,029	V	LIVA	2,600	A-1		18 681,41	2 992,02
BREST METROPOLE HABITAT	2016	P	CPG 2016 Tirage 13	C.D.C.	674 239,00	586 598,41	33,67	A	V	LIVA	2,139	V	LIVA	1,800	A-1		10 707,38	8 256,17
BREST METROPOLE HABITAT	2016	P	CPG 2016 Tirage 14	C.D.C.	269 788,00	242 967,53	43,67	A	V	LIVA	2,255	V	LIVA	1,800	A-1		4 406,28	1 825,89
BREST METROPOLE HABITAT	2016	P	CPG 2016 Tirage 15	C.D.C.	1 237 590,00	1 076 722,56	33,84	A	V	LIVA	2,125	V	LIVA	1,800	A-1		19 653,79	15 154,49
BREST METROPOLE HABITAT	2016	P	CPG 2016 Tirage 16	C.D.C.	391 749,00	352 804,00	43,84	A	V	LIVA	2,247	V	LIVA	1,800	A-1		6 398,20	2 651,30

Désignation du bénéficiaire	Année de mobilisation et profil d'amortissement de l'emprunt (1)		Objet de l'emprunt garanti	Organisme prêteur ou chef de file	Montant initial	Capital restant dû au 31/12/N	Durée résiduelle	Périodicité des remboursements (2)	Taux initial			Taux moyen constaté sur l'année (6)			Catégorie d'emprunt (7)	Indices ou devises pouvant modifier l'emprunt	Annuité garantie au cours de l'exercice	
	Année	Profil							Taux (3)	Index (4)	Taux actuariel (5)	Taux (3)	Index (4)	Niveau de taux			En intérêts (8)	En capital
BREST METROPOLE HABITAT	2016	P	CPG 2016 Tirage 17	C.D.C.	4 000 000,00	3 553 773,69	33,84	A	V	LIVA	2,903	V	LIVA	2,600	A-1		93 377,12	37 654,08
BREST METROPOLE HABITAT	2016	P	CPG 2016 Tirage 18	C.D.C.	1 034 401,00	950 600,70	43,84	A	V	LIVA	3,016	V	LIVA	2,600	A-1		24 818,97	3 975,01
BREST METROPOLE HABITAT	2016	P	CPG 2016 Tirage 19	C.D.C.	4 121 365,00	3 104 309,94	22,92	A	V	LIVA	1,356	V	LIVA	2,350	A-1		113 358,96	44 550,08
BREST METROPOLE HABITAT	2017	C	PHBB Prêt haut bilan bonifié 2017 bmh	C.D.C.	3 480 000,00	3 480 000,00	33,42	A	F	FIXE	0,445	F	FIXE	1,100	A-1		0,00	0,00
BREST METROPOLE HABITAT	2016	P	LES CHATAIGNIERS GUILERS REFI F2005001	C.D.C.	121 198,72	105 556,42	32,59	A	V	LIVA	3,076	V	LIVA	2,900	A-1		3 116,13	1 896,43
BREST METROPOLE HABITAT	2016	P	PEN AR MENEZ 29200 BREST REFI F2005005	C.D.C.	21 588,86	9 212,14	6,92	A	V	LIVA	1,594	V	LIVA	2,600	A-1		270,35	1 186,05
BREST METROPOLE HABITAT	2017	P	LGF REFI F2006002	C.D.C.	936 913,12	830 652,41	33,00	A	V	LIVA	3,126	V	LIVA	1,400	A-1		11 894,82	18 977,71
BREST METROPOLE HABITAT	2017	P	PLUS FOP 834 BREST 232 RUE JEAN JAURES REFI F2006003	C.D.C.	23 674,56	11 402,77	7,00	A	V	LIVA	1,651	V	LIVA	1,100	A-1		140,35	1 356,45
BREST METROPOLE HABITAT	2016	P	RAMPE DU MERLE BLANC - BREST REFI F2006006	C.D.C.	969 121,10	790 262,33	23,34	A	V	LIVA	2,839	V	LIVA	1,900	A-1		15 505,28	25 804,94
BREST METROPOLE HABITAT	2016	P	2 LOGEMENTS - BREST REFI F2006010	C.D.C.	44 094,40	38 457,01	33,50	A	V	LIVA	3,044	V	LIVA	1,900	A-1		745,88	799,96
BREST METROPOLE HABITAT	2016	P	20 RUE ST VALENTIN - GUILERS REFI F 2006011	C.D.C.	253 699,93	221 264,90	33,50	A	V	LIVA	3,044	V	LIVA	1,900	A-1		4 291,49	4 602,63
BREST METROPOLE HABITAT	2016	P	12 LOGEMENTS - BREST-PLOUZANE-RELEC REFI F 2006012	C.D.C.	843 285,11	687 650,33	23,50	A	V	LIVA	2,858	V	LIVA	1,900	A-1		13 491,99	22 454,29
BREST METROPOLE HABITAT	2016	P	LOGEMENTS / BREST-PLOUGASTEL-GUILERS REFI F2006024	C.D.C.	1 494 088,03	1 237 814,79	29,92	A	V	LIVA	2,944	V	LIVA	2,650	A-1		49 066,91	20 311,09
BREST METROPOLE HABITAT	2017	P	PLUS FONCIER 663+739 PLOUGASTEL POSTE+GUILERS CDG REFI F2007001	C.D.C.	391 019,16	348 122,02	34,00	A	V	LIVA	3,117	V	LIVA	1,400	A-1		4 981,07	7 668,44

BREST METROPOLE - BUDGET PRINCIPAL - CA - 2023

Désignation du bénéficiaire	Année de mobilisation et profil d'amortissement de l'emprunt (1)		Objet de l'emprunt garanti	Organisme prêteur ou chef de file	Montant initial	Capital restant dû au 31/12/N	Durée résiduelle	Périodicité des remboursements (2)	Taux initial			Taux moyen constaté sur l'année (6)			Catégorie d'emprunt (7)	Indices ou devises pouvant modifier l'emprunt	Annuité garantie au cours de l'exercice	
	Année	Profil							Taux (3)	Index (4)	Taux actuariel (5)	Taux (3)	Index (4)	Niveau de taux			En intérêts (8)	En capital
BREST METROPOLE HABITAT	2016	P	PLUS 572 POULEDER+892 CHATAIGNIERS+ 893 TALARN REFI F2007005	C.D.C.	966 744,57	795 390,76	24,09	A	V	LIVA	2,824	V	LIVA	1,900	A-1		15 581,39	24 682,17
BREST METROPOLE HABITAT	2016	P	PLUS 1304 RELECQ KERHUON 3 MAISONS REFI F2007014	C.D.C.	89 332,57	73 498,52	24,17	A	V	LIVA	2,832	V	LIVA	1,900	A-1		1 439,81	2 280,77
BREST METROPOLE HABITAT	2016	P	PLUS FONCIER 665 PLOUZANE KERBORHEL REFI F2007027	C.D.C.	78 758,42	69 015,79	34,50	A	V	LIVA	3,041	V	LIVA	1,900	A-1		1 337,52	1 380,15
BREST METROPOLE HABITAT	2016	P	PLUS 665 KERBORHEL + 802 GUILERS VALENTIN AA ET CN REFI F2007028	C.D.C.	477 992,44	393 269,10	24,50	A	V	LIVA	2,869	V	LIVA	1,900	A-1		7 703,98	12 203,73
BREST METROPOLE HABITAT	2017	P	PLUS FINOP 833 BREST LOUIS PIDOUX REFI F2007056	C.D.C.	30 535,15	17 749,30	9,00	A	V	LIVA	1,650	V	LIVA	1,400	A-1		271,49	1 642,96
BREST METROPOLE HABITAT	2017	P	FIN.FOYER PERS.AGEEES GOUESNOU REFI F91791	C.D.C.	318 234,05	103 764,10	2,00	A	V	LIVA	1,818	V	LIVA	1,400	A-1		1 946,70	35 285,94
BREST METROPOLE HABITAT	2016	P	FOYER PERS.AGEEES A GOUESNOU REFI F91790	C.D.C.	297 525,26	87 240,95	2,25	A	V	LIVA	1,607	V	LIVA	1,900	A-1		2 210,35	29 093,46
BREST METROPOLE HABITAT	2016	P	CONST.5 LOGS A PLOUZANE REFI F2016038	C.D.C.	112 458,89	63 148,64	12,09	A	V	LIVA	1,361	V	LIVA	1,900	A-1		1 293,74	4 942,76
BREST METROPOLE HABITAT	2016	P	FIN.5 LOG.COUL.VERTE PLOUZANE REFI F91770	C.D.C.	302 613,58	169 925,50	12,09	A	V	LIVA	1,361	V	LIVA	1,900	A-1		3 481,29	13 300,38
BREST METROPOLE HABITAT	2016	P	FIN.FOYER PERS.AGEEES PLOUZANE REFI F91650	C.D.C.	999 617,35	400 222,34	7,17	A	V	LIVA	1,379	V	LIVA	1,900	A-1		8 454,96	44 775,69
BREST METROPOLE HABITAT	2016	P	CONST.21 LOG.KERLOIS GOUESNOU REFI F91440	C.D.C.	557 431,51	347 467,60	13,92	A	V	LIVA	1,625	V	LIVA	2,900	A-1		10 705,99	21 704,60
BREST METROPOLE HABITAT	2016	P	ACQ.ET AMEL.LOG.6 RUE VIALA REFI F91460	C.D.C.	29 102,28	18 140,54	13,92	A	V	LIVA	1,625	V	LIVA	2,900	A-1		558,94	1 133,15
BREST METROPOLE HABITAT	2016	P	FIN.TVX AMEL.16 LOG.KERANROUX REFI F91572	C.D.C.	456 853,98	277 064,67	14,09	A	V	LIVA	1,402	V	LIVA	1,900	A-1		5 623,48	18 907,91
BREST METROPOLE HABITAT	2016	P	ACQ.AMEL.8 LOG.DIVERS QUART. REFI F91370	C.D.C.	41 033,54	24 770,27	12,75	A	V	LIVA	1,570	V	LIVA	2,900	A-1		767,04	1 679,25

Désignation du bénéficiaire	Année de mobilisation et profil d'amortissement de l'emprunt (1)		Objet de l'emprunt garanti	Organisme prêteur ou chef de file	Montant initial	Capital restant dû au 31/12/N	Durée résiduelle	Périodicité des remboursements (2)	Taux initial			Taux moyen constaté sur l'année (6)			Catégorie d'emprunt (7)	Indices ou devises pouvant modifier l'emprunt	Annuité garantie au cours de l'exercice	
	Année	Profil							Taux (3)	Index (4)	Taux actuariel (5)	Taux (3)	Index (4)	Niveau de taux			En intérêts (8)	En capital
BREST METROPOLE HABITAT	2017	P	ACQ.AMEL.6 LOGS RUE BRUAT REFI F92850	C.D.C.	50 954,30	32 844,29	13,00	A	V	LIVA	1,650	V	LIVA	1,400	A-1		495,77	2 567,83
BREST METROPOLE HABITAT	2016	P	CONSTRUCT.8 LOGS A GUILERS REFI F92880	C.D.C.	215 638,66	138 192,99	14,67	A	V	LIVA	1,559	V	LIVA	2,900	A-1		4 239,49	7 996,16
BREST METROPOLE HABITAT	2016	P	CONST.4 LOGS PL.COMM.PLOUZANE REFI F92870	C.D.C.	119 018,60	76 273,62	14,67	A	V	LIVA	1,559	V	LIVA	2,900	A-1		2 339,92	4 413,37
BREST METROPOLE HABITAT	2016	P	CONST. 5LGTS A PLOUGASTEL REFI F96390	C.D.C.	124 851,75	80 011,79	14,75	A	V	LIVA	1,582	V	LIVA	2,900	A-1		2 454,60	4 629,67
BREST METROPOLE HABITAT	2016	P	AMELIOR. LGTS RUE INKERMANN REFI F96370	C.D.C.	77 620,75	48 518,77	15,09	A	V	LIVA	1,419	V	LIVA	1,900	A-1		981,03	3 114,45
BREST METROPOLE HABITAT	2016	P	ACQ.AMEL.1 LOG.RUE BRUAT BRES REFI F92460	C.D.C.	24 575,32	15 361,42	15,09	A	V	LIVA	1,419	V	LIVA	1,900	A-1		310,60	986,06
BREST METROPOLE HABITAT	2016	P	ACQ.AMEL.3 LOGS A PLOUGASTEL REFI F92440	C.D.C.	35 701,72	22 254,19	13,75	A	V	LIVA	1,576	V	LIVA	2,900	A-1		685,68	1 390,11
BREST METROPOLE HABITAT	2016	P	ACQ.AMEL.1 LOG.RUE J.D'ARC RK REFI F93320	C.D.C.	16 641,67	10 402,29	15,34	A	V	LIVA	1,480	V	LIVA	1,900	A-1		210,33	667,73
BREST METROPOLE HABITAT	2016	P	ACQ.AM.2 LOGS.RUE DE LA PORTE REFI F93220	C.D.C.	66 415,35	41 514,57	15,34	A	V	LIVA	1,480	V	LIVA	1,900	A-1		839,41	2 664,84
BREST METROPOLE HABITAT	2016	P	CONST.DE 1 LOG.13 RUE ZEDE RK REFI F93330	C.D.C.	26 697,84	16 688,14	15,34	A	V	LIVA	1,480	V	LIVA	1,900	A-1		337,43	1 071,22
BREST METROPOLE HABITAT	2016	P	CONST.5LGTS RUE DU GUELMEUR REFI F96380	C.D.C.	163 171,26	101 994,25	15,42	A	V	LIVA	1,501	V	LIVA	1,900	A-1		2 062,29	6 547,07
BREST METROPOLE HABITAT	2016	P	CONST.LGTS ZAC C-B - GUILERS REFI F96360	C.D.C.	221 875,05	138 688,50	15,09	A	V	LIVA	1,419	V	LIVA	1,900	A-1		2 804,23	8 902,50
BREST METROPOLE HABITAT	2016	P	ACQ.LGTS ZAC CENTRE-B GUILERS REFI F95980	C.D.C.	59 710,36	37 323,44	15,09	A	V	LIVA	1,419	V	LIVA	1,900	A-1		754,67	2 395,81
BREST METROPOLE HABITAT	2016	P	CONST.LGTS RUE VERDUN A BREST REFI F97180	C.D.C.	175 524,11	115 241,08	15,59	A	V	LIVA	1,544	V	LIVA	2,900	A-1		3 521,95	6 205,57

Désignation du bénéficiaire	Année de mobilisation et profil d'amortissement de l'emprunt (1)		Objet de l'emprunt garanti	Organisme prêteur ou chef de file	Montant initial	Capital restant dû au 31/12/N	Durée résiduelle	Périodicité des remboursements (2)	Taux initial			Taux moyen constaté sur l'année (6)			Catégorie d'emprunt (7)	Indices ou devises pouvant modifier l'emprunt	Annuité garantie au cours de l'exercice	
	Année	Profil							Taux (3)	Index (4)	Taux actuariel (5)	Taux (3)	Index (4)	Niveau de taux			En intérêts (8)	En capital
BREST METROPOLE HABITAT	2016	P	CONST. RUE LEMONNIER-GUILERS REFI F95410	C.D.C.	683 466,60	448 732,81	15,59	A	V	LIVA	1,544	V	LIVA	2,900	A-1		13 714,00	24 163,63
BREST METROPOLE HABITAT	2016	P	CONSTRUC DE 15 LGTS A GUIPAVAS REFI F93550	C.D.C.	443 230,14	291 004,58	15,75	A	V	LIVA	1,586	V	LIVA	2,900	A-1		8 893,57	15 670,19
BREST METROPOLE HABITAT	2016	P	ACQ.AMEL.1 LGT A PLOUGASTEL REFI F93570	C.D.C.	37 447,17	24 586,10	15,84	A	V	LIVA	1,608	V	LIVA	2,900	A-1		751,39	1 323,93
BREST METROPOLE HABITAT	2016	P	ACQ. AMELIO.1 LGT A KERHUON REFI F93630	C.D.C.	25 535,43	15 486,28	14,34	A	V	LIVA	1,468	V	LIVA	1,900	A-1		314,32	1 056,84
BREST METROPOLE HABITAT	2016	P	ACQU.DE 1 LOG. RUE GL COLLIU REFI F95050	C.D.C.	13 482,55	8 176,67	14,42	A	V	LIVA	1,491	V	LIVA	1,900	A-1		165,96	558,00
BREST METROPOLE HABITAT	2017	P	CONST. 34LGTS ILOT MAGENTA REFI F95140	C.D.C.	1 218 370,11	843 000,82	16,00	A	V	LIVA	1,650	V	LIVA	1,400	A-1		12 579,26	55 517,71
BREST METROPOLE HABITAT	2017	P	CONST. 12 LGTS A PLOUZANE REFI F95150	C.D.C.	386 959,91	267 740,90	16,00	A	V	LIVA	1,650	V	LIVA	1,400	A-1		3 995,23	17 632,68
BREST METROPOLE HABITAT	2017	P	REHABIL.2 LGTS A PLOUZANE REFI F95160	C.D.C.	69 049,44	47 775,89	16,00	A	V	LIVA	1,650	V	LIVA	1,400	A-1		712,91	3 146,39
BREST METROPOLE HABITAT	2016	P	ACQ. AMELIOR 4 LGTS REFI F01/01/2017	C.D.C.	112 827,06	72 399,20	16,09	A	V	LIVA	1,433	V	LIVA	1,900	A-1		1 458,98	4 389,37
BREST METROPOLE HABITAT	2016	P	CONST. 6LGTS PLOUZANE REFI F99520	C.D.C.	186 917,02	119 941,47	16,09	A	V	LIVA	1,433	V	LIVA	1,900	A-1		2 417,05	7 271,73
BREST METROPOLE HABITAT	2016	P	REHAB.2LGTS RUE G. LEYGUES REFI F95240	C.D.C.	42 788,75	27 421,35	14,75	A	V	LIVA	1,582	V	LIVA	2,900	A-1		841,23	1 586,67
BREST METROPOLE HABITAT	2016	P	AMELIOR. MAISON 5 RUE BLERLOT REFI F95250	C.D.C.	28 530,35	18 283,82	14,75	A	V	LIVA	1,582	V	LIVA	2,900	A-1		560,91	1 057,94
BREST METROPOLE HABITAT	2016	P	CONST. 48LGTS ILOT MAGENTA REFI F95300	C.D.C.	1 762 439,81	1 130 927,58	16,25	A	V	LIVA	1,471	V	LIVA	1,900	A-1		22 790,36	68 565,12
BREST METROPOLE HABITAT	2016	P	AMELIOR.IMM. 84 RUE ST-MARC REFI F95180	C.D.C.	122 599,89	78 670,27	16,34	A	V	LIVA	1,490	V	LIVA	1,900	A-1		1 585,36	4 769,57

BREST METROPOLE - BUDGET PRINCIPAL - CA - 2023

Désignation du bénéficiaire	Année de mobilisation et profil d'amortissement de l'emprunt (1)		Objet de l'emprunt garanti	Organisme prêteur ou chef de file	Montant initial	Capital restant dû au 31/12/N	Durée résiduelle	Périodicité des remboursements (2)	Taux initial			Taux moyen constaté sur l'année (6)			Catégorie d'emprunt (7)	Indices ou devises pouvant modifier l'emprunt	Annuité garantie au cours de l'exercice	
	Année	Profil							Taux (3)	Index (4)	Taux actuariel (5)	Taux (3)	Index (4)	Niveau de taux			En intérêts (8)	En capital
BREST METROPOLE HABITAT	2016	P	ACQ.AMEL.100LGTS RUE MAISSIN REFI F97480	C.D.C.	276 225,10	177 020,08	14,84	A	V	LIVA	1,605	V	LIVA	2,900	A-1		5 430,62	10 242,79
BREST METROPOLE HABITAT	2016	P	CONST.25LGTS RUE DE KERAUDY REFI F97680	C.D.C.	835 280,25	535 985,10	16,42	A	V	LIVA	1,510	V	LIVA	1,900	A-1		10 801,13	32 495,34
BREST METROPOLE HABITAT	2016	P	CONST. RUE WESPORT A PL-DAOUL REFI F97620	C.D.C.	95 700,38	62 832,47	15,92	A	V	LIVA	1,629	V	LIVA	2,900	A-1		1 920,26	3 383,44
BREST METROPOLE HABITAT	2016	P	CONST. 25LGTS A PL.DAOULAS REFI F97650	C.D.C.	785 814,64	504 243,85	16,17	A	V	LIVA	1,451	V	LIVA	1,900	A-1		10 161,48	30 570,96
BREST METROPOLE HABITAT	2016	P	REHABIL.56 RUE ROBESPIERRE REFI F97190	C.D.C.	110 478,06	70 891,90	16,42	A	V	LIVA	1,510	V	LIVA	1,900	A-1		1 428,61	4 297,98
BREST METROPOLE HABITAT	2016	P	ACQ. AMELIOR.7 LGTS A BREST REFI F97300	C.D.C.	109 919,17	70 442,20	14,92	A	V	LIVA	1,627	V	LIVA	2,900	A-1		2 161,03	4 075,94
BREST METROPOLE HABITAT	2016	P	CONST.4LGTS RUE SALTASH A P-D REFI F98140	C.D.C.	84 765,57	54 392,62	16,17	A	V	LIVA	1,451	V	LIVA	1,900	A-1		1 096,12	3 297,67
BREST METROPOLE HABITAT	2016	P	CONST LGTS RUE ALSACE-LORRAIN REFI F98150	C.D.C.	205 827,77	132 076,17	16,17	A	V	LIVA	1,451	V	LIVA	1,900	A-1		2 661,59	8 007,42
BREST METROPOLE HABITAT	2016	P	CONST.7 LGTS RUE AMPERE BREST REFI F98550	C.D.C.	231 596,92	148 611,79	16,34	A	V	LIVA	1,490	V	LIVA	1,900	A-1		2 994,81	9 009,94
BREST METROPOLE HABITAT	2016	P	CONST. LGTS RUE GL TROBRIAND REFI F98160	C.D.C.	583 653,61	374 520,58	16,50	A	V	LIVA	1,530	V	LIVA	1,900	A-1		7 547,31	22 706,18
BREST METROPOLE HABITAT	2016	P	CONST. LGTS ZAC POINT DU JOUR REFI F95400	C.D.C.	1 147 607,37	715 345,98	13,84	A	V	LIVA	1,601	V	LIVA	2,900	A-1		22 040,87	44 684,16
BREST METROPOLE HABITAT	2016	P	ACQ.AMEL.1 LOG.LAMBEZELLE REFI F92940	C.D.C.	13 614,39	8 218,45	12,67	A	V	LIVA	1,544	V	LIVA	2,900	A-1		254,49	557,16
BREST METROPOLE HABITAT	2016	P	21-ST PIERRE 4 POMPES NÝ 1 REFI F92360	C.D.C.	117 106,66	72 996,89	13,67	A	V	LIVA	1,552	V	LIVA	2,900	A-1		2 249,14	4 559,76
BREST METROPOLE HABITAT	2017	P	CONST.24 LOGS POINT DU JOUR REFI F93720	C.D.C.	326 716,02	221 492,47	15,00	A	V	LIVA	1,650	V	LIVA	1,400	A-1		3 316,21	15 380,01

BREST METROPOLE - BUDGET PRINCIPAL - CA - 2023

Désignation du bénéficiaire	Année de mobilisation et profil d'amortissement de l'emprunt (1)		Objet de l'emprunt garanti	Organisme prêteur ou chef de file	Montant initial	Capital restant dû au 31/12/N	Durée résiduelle	Périodicité des remboursements (2)	Taux initial			Taux moyen constaté sur l'année (6)			Catégorie d'emprunt (7)	Indices ou devises pouvant modifier l'emprunt	Annuité garantie au cours de l'exercice	
	Année	Profil							Taux (3)	Index (4)	Taux actuariel (5)	Taux (3)	Index (4)	Niveau de taux			En intérêts (8)	En capital
BREST METROPOLE HABITAT	2016	P	CONST.LOGS ZAC POINT DU JOUR REFI F93970	C.D.C.	319 090,30	193 516,21	14,42	A	V	LIVA	1,491	V	LIVA	1,900	A-1		3 927,73	13 206,26
BREST METROPOLE HABITAT	2016	P	FIN.CONST. 4 LOGS A BREST REFI F93520	C.D.C.	77 734,63	47 143,11	14,25	A	V	LIVA	1,446	V	LIVA	1,900	A-1		956,85	3 217,22
BREST METROPOLE HABITAT	2016	P	REHAB. LGTS 3 RUE DE NARVIK REFI F95370	C.D.C.	167 392,29	107 274,10	14,84	A	V	LIVA	1,605	V	LIVA	2,900	A-1		3 290,96	6 207,12
BREST METROPOLE HABITAT	2016	P	AMELIOR. LGTS RUE JM LE BRIS REFI F95390	C.D.C.	167 371,61	107 260,85	14,84	A	V	LIVA	1,605	V	LIVA	2,900	A-1		3 290,55	6 206,36
BREST METROPOLE HABITAT	2016	P	CONST. LGTS 198 RUE A.FRANCE REFI F95380	C.D.C.	120 860,51	77 454,00	14,84	A	V	LIVA	1,605	V	LIVA	2,900	A-1		2 376,13	4 481,67
BREST METROPOLE HABITAT	2018	P	Contrat de pret global 2016	C.D.C.	866 095,00	779 547,59	34,34	A	V	LIVA	3,028	V	LIVA	1,600	A-1		12 718,78	15 376,06
BREST METROPOLE HABITAT	2018	P	Contrat de pret global 2016	C.D.C.	506 126,00	468 220,10	44,34	A	V	LIVA	3,125	V	LIVA	1,600	A-1		7 593,25	6 358,15
BREST METROPOLE HABITAT	2018	P	Contrat de pret global 2016	C.D.C.	58 516,00	51 754,73	34,34	A	V	LIVA	2,253	V	LIVA	0,800	A-1		423,69	1 205,96
BREST METROPOLE HABITAT	2018	P	Contrat de pret global 2016	C.D.C.	147 213,00	133 906,52	44,34	A	V	LIVA	2,352	V	LIVA	0,800	A-1		1 089,47	2 277,78
BREST METROPOLE HABITAT	2017	P	PAM SECURISATION ELECTRICITE COMMUNS ET ECLAIRAGE	C.D.C.	120 000,00	74 689,59	8,42	A	V	LIVA	2,147	V	LIVA	1,600	A-1		1 315,88	7 553,15
BREST METROPOLE HABITAT	2017	P	PAM AMEL OPE 1346 + CHAUFF COLL 1431+1439+1444	C.D.C.	1 301 144,00	944 400,48	13,42	A	V	LIVA	2,421	V	LIVA	1,600	A-1		16 045,45	58 440,09
BREST METROPOLE HABITAT	2017	P	PAM 1684 PSP LE RELEQC KERHUON 13 AMIRAL ZEDE	C.D.C.	31 011,00	24 426,86	18,42	A	V	LIVA	2,611	V	LIVA	1,600	A-1		407,76	1 058,40
BREST METROPOLE HABITAT	2017	P	ECO PRET 1346 PSP GOUESNOU 4-4BIS RUE DU BOIS	C.D.C.	30 000,00	21 135,01	13,42	A	V	LIVA	1,400	V	LIVA	0,550	A-1		124,05	1 419,78
BREST METROPOLE HABITAT	2018	P	BMH LOG	C.D.C.	3 750 000,00	2 570 085,97	12,42	A	V	LIVA	2,178	V	LIVA	1,100	A-1		30 971,49	245 503,72

Désignation du bénéficiaire	Année de mobilisation et profil d'amortissement de l'emprunt (1)		Objet de l'emprunt garanti	Organisme prêteur ou chef de file	Montant initial	Capital restant dû au 31/12/N	Durée résiduelle	Périodicité des remboursements (2)	Taux initial			Taux moyen constaté sur l'année (6)			Catégorie d'emprunt (7)	Indices ou devises pouvant modifier l'emprunt	Annuité garantie au cours de l'exercice	
	Année	Profil							Taux (3)	Index (4)	Taux actuariel (5)	Taux (3)	Index (4)	Niveau de taux			En intérêts (8)	En capital
BREST METROPOLE HABITAT	2018	C	ACCÉLÉRATION DU PROGRAMME D'INVESTISSEMENT HAUT DE BILAN	C.D.C.	5 520 000,00	5 520 000,00	34,59	A	F	FIXE	0,446	F	FIXE	1,100	A-1		0,00	0,00
BREST METROPOLE HABITAT	2018	P	OPERATION PLOUGASTEL - RESIDENCE DU CENTRE	C.D.C.	78 298,00	72 586,71	44,84	A	V	LIVA	3,155	V	LIVA	2,600	A-1		1 897,13	379,85
BREST METROPOLE HABITAT	2018	P	OPERATION PLOUGASTEL - RESIDENCE DU CENTRE	C.D.C.	203 267,00	183 394,72	34,84	A	V	LIVA	3,067	V	LIVA	2,600	A-1		4 821,99	2 066,44
BREST METROPOLE HABITAT	2018	P	OPERATION PLOUGASTEL - RESIDENCE DU CENTRE	C.D.C.	90 018,00	81 453,46	34,84	A	V	LIVA	2,311	V	LIVA	1,800	A-1		1 481,76	866,38
BREST METROPOLE HABITAT	2018	P	OPERATION PLOUGASTEL - RESIDENCE DU CENTRE	C.D.C.	42 497,00	39 552,35	44,84	A	V	LIVA	2,403	V	LIVA	1,800	A-1		715,07	173,97
BREST METROPOLE HABITAT	2018	P	OPERATION BREST - ILOT DAUMIER	C.D.C.	30 039,00	27 847,87	44,84	A	V	LIVA	3,155	V	LIVA	2,600	A-1		727,83	145,73
BREST METROPOLE HABITAT	2018	P	OPERATION BREST - ILOT DAUMIER	C.D.C.	88 226,00	79 600,64	34,84	A	V	LIVA	3,067	V	LIVA	2,600	A-1		2 092,94	896,91
BREST METROPOLE HABITAT	2018	P	OPERATION BREST - ILOT DAUMIER	C.D.C.	59 599,00	53 928,61	34,84	A	V	LIVA	2,311	V	LIVA	1,800	A-1		981,04	573,61
BREST METROPOLE HABITAT	2018	P	OPERATION BREST - ILOT DAUMIER	C.D.C.	24 958,00	23 228,65	44,84	A	V	LIVA	2,403	V	LIVA	1,800	A-1		419,95	102,17
BREST METROPOLE HABITAT	2018	P	OPERATION BREST - 149 RUE DE PARIS	C.D.C.	31 632,00	29 324,67	44,84	A	V	LIVA	3,155	V	LIVA	2,600	A-1		766,43	153,46
BREST METROPOLE HABITAT	2018	P	OPERATION BREST - 149 RUE DE PARIS	C.D.C.	100 290,00	90 485,22	34,84	A	V	LIVA	3,067	V	LIVA	2,600	A-1		2 379,12	1 019,56
BREST METROPOLE HABITAT	2018	P	OPERATION FOYER AR STYVEL - 30 LOGEMENTS	C.D.C.	1 096 629,00	855 637,62	14,84	A	V	LIVA	2,645	V	LIVA	2,600	A-1		23 289,34	40 106,39
BREST METROPOLE HABITAT	2018	P	5 IGTS 13 RUE PIERRE LOTI 29200 BREST	C.D.C.	84 018,00	76 024,30	34,92	A	V	LIVA	2,306	V	LIVA	1,800	A-1		1 382,99	808,64
BREST METROPOLE HABITAT	2018	P	5 IGTS 13 RUE PIERRE LOTI 29200 BREST	C.D.C.	60 001,00	55 843,49	44,92	A	V	LIVA	2,400	V	LIVA	1,800	A-1		1 009,60	245,62

Désignation du bénéficiaire	Année de mobilisation et profil d'amortissement de l'emprunt (1)		Objet de l'emprunt garanti	Organisme prêteur ou chef de file	Montant initial	Capital restant dû au 31/12/N	Durée résiduelle	Périodicité des remboursements (2)	Taux initial			Taux moyen constaté sur l'année (6)			Catégorie d'emprunt (7)	Indices ou devises pouvant modifier l'emprunt	Annuité garantie au cours de l'exercice	
	Année	Profil							Taux (3)	Index (4)	Taux actuariel (5)	Taux (3)	Index (4)	Niveau de taux			En intérêts (8)	En capital
BREST METROPOLE HABITAT	2019	P	FOYER KERLIVET CN 6 IGTS 9 RUE DU 8 MAI 1945 29200 BREST	C.D.C.	58 300,00	52 753,18	34,92	A	V	LIVA	2,323	V	LIVA	1,800	A-1		959,66	561,11
BREST METROPOLE HABITAT	2019	P	REHABILITATION DE 3754/7059 LOGEMENTS BREST	C.D.C.	3 631 850,00	2 726 863,26	13,42	A	V	LIVA	2,523	V	LIVA	1,600	A-1		47 169,89	221 255,01
BREST METROPOLE HABITAT	2019	P	DIAGNOSTICS AMIANTE BMH	LBP	8 886 000,00	5 173 363,68	5,63	T	F	FIXE	0,601	F	FIXE	0,590	A-1		33 777,44	881 949,00
BREST METROPOLE HABITAT	2019	P	REALISATION LOGEMENTS SOCIAUX	RIVAGE INVES	10 000 000,00	10 000 000,00	35,56	A	F	FIXE	2,131	F	FIXE	2,100	A-1		212 916,67	0,00
BREST METROPOLE HABITAT	2019	P	PLUS 1928 GOUESNOU PEN HOAT 3C+3D	C.D.C.	69 852,00	65 003,42	35,25	A	V	LIVA	3,165	V	LIVA	1,600	A-1		1 056,78	1 045,26
BREST METROPOLE HABITAT	2019	P	PLUSFONCIER 1928 GOUESNOU PEN HOAT 3C+3D	C.D.C.	44 997,00	42 794,14	45,25	A	V	LIVA	3,243	V	LIVA	1,600	A-1		691,67	435,19
BREST METROPOLE HABITAT	2019	P	PLAI-O FONCIER 1928 GOUESNOU PEN HOAT 3C+3D	C.D.C.	122 085,00	112 593,68	45,25	A	V	LIVA	2,444	V	LIVA	0,800	A-1		916,91	2 019,67
BREST METROPOLE HABITAT	2019	P	PLAI-O 1928 GOUESNOU PEN HOAT 3C+3D	C.D.C.	178 752,00	161 305,47	35,25	A	V	LIVA	2,366	V	LIVA	0,800	A-1		1 321,29	3 855,16
BREST METROPOLE HABITAT	2019	P	PLUS 1893 BREST 86-88 RUE DE BOHARS	C.D.C.	89 475,00	82 324,97	35,34	A	V	LIVA	3,193	V	LIVA	1,600	A-1		1 342,16	1 560,28
BREST METROPOLE HABITAT	2019	P	PLUS FONCIER 1893 BREST 86-88 RUE DE BOHARS	C.D.C.	123 971,00	116 530,41	45,34	A	V	LIVA	3,264	V	LIVA	1,600	A-1		1 888,94	1 528,33
BREST METROPOLE HABITAT	2019	P	PLAI-O FONCIER 1893 BREST 86-88 RUE DE BOHARS	C.D.C.	24 888,00	23 323,21	45,34	A	V	LIVA	2,496	V	LIVA	0,800	A-1		189,18	323,80
BREST METROPOLE HABITAT	2019	P	PLAI-O 1893 BREST 86-88 RUE DE BOHARS	C.D.C.	50 257,00	46 073,37	35,34	A	V	LIVA	2,423	V	LIVA	0,800	A-1		375,91	915,72
BREST METROPOLE HABITAT	2019	P	PLUS 1896/2 BREST LOSCOAT LOCATIFS	C.D.C.	1 939 626,00	1 784 628,56	35,25	A	V	LIVA	3,185	V	LIVA	1,600	A-1		29 095,23	33 823,37
BREST METROPOLE HABITAT	2019	P	PLUS FONCIER 1896/2 BREST LOSCOAT LOCATIFS	C.D.C.	158 479,00	148 967,28	45,25	A	V	LIVA	3,258	V	LIVA	1,600	A-1		2 414,74	1 953,74

Désignation du bénéficiaire	Année de mobilisation et profil d'amortissement de l'emprunt (1)		Objet de l'emprunt garanti	Organisme prêteur ou chef de file	Montant initial	Capital restant dû au 31/12/N	Durée résiduelle	Périodicité des remboursements (2)	Taux initial			Taux moyen constaté sur l'année (6)			Catégorie d'emprunt (7)	Indices ou devises pouvant modifier l'emprunt	Annuité garantie au cours de l'exercice	
	Année	Profil							Taux (3)	Index (4)	Taux actuariel (5)	Taux (3)	Index (4)	Niveau de taux			En intérêts (8)	En capital
BREST METROPOLE HABITAT	2019	P	PLAI-O FONCIER 1896/2 BREST LOSCOAT LOCATIFS	C.D.C.	57 666,00	54 040,38	45,25	A	V	LIVA	2,490	V	LIVA	0,800	A-1		438,33	750,25
BREST METROPOLE HABITAT	2019	P	PLAI-O 1896/2 BREST LOSCOAT LOCATIFS	C.D.C.	714 794,00	655 291,44	35,25	A	V	LIVA	2,415	V	LIVA	0,800	A-1		5 346,52	13 024,04
BREST METROPOLE HABITAT	2019	P	PLUS 1933 PLOUZANE RTE ST RENAN	C.D.C.	235 015,00	216 234,71	35,25	A	V	LIVA	3,152	V	LIVA	1,600	A-1		3 525,33	4 098,21
BREST METROPOLE HABITAT	2019	P	PLAI-O 1933 PLOUZANE ROUTE DE SAINT RENAN	C.D.C.	90 269,00	82 754,62	35,25	A	V	LIVA	2,384	V	LIVA	0,800	A-1		675,20	1 644,76
BREST METROPOLE HABITAT	2020	P	Contrat CDC n°5285682	C.D.C.	3 509 664,00	3 229 203,26	35,25	A	V	LIVA	3,213	V	LIVA	1,600	A-1		52 646,48	61 201,84
BREST METROPOLE HABITAT	2020	P	Contrat CDC n°5285683	C.D.C.	1 241 325,00	1 166 822,08	45,25	A	V	LIVA	3,281	V	LIVA	1,600	A-1		18 914,00	15 303,21
BREST METROPOLE HABITAT	2020	P	Contrat CDC n°5285684	C.D.C.	933 751,00	856 021,51	35,25	A	V	LIVA	2,441	V	LIVA	0,800	A-1		6 984,28	17 013,59
BREST METROPOLE HABITAT	2020	P	Contrat CDC n°5285685	C.D.C.	409 807,00	384 041,29	45,25	A	V	LIVA	2,511	V	LIVA	0,800	A-1		3 114,98	5 331,72
BREST METROPOLE HABITAT	2019	P	PLUS FONCIER 854 BREST FONTAINE MARGOT E3B	C.D.C.	22 896,00	21 521,83	45,34	A	V	LIVA	3,264	V	LIVA	1,600	A-1		348,87	282,26
BREST METROPOLE HABITAT	2019	P	PLUS 854 BREST FONTAINE MARGOT E3B	C.D.C.	735 752,00	676 957,33	35,34	A	V	LIVA	3,193	V	LIVA	1,600	A-1		11 036,60	12 830,11
BREST METROPOLE HABITAT	2019	P	PLAI-O 854 BREST FONTAINE MARGOT E3B	C.D.C.	353 027,00	323 639,50	35,34	A	V	LIVA	2,423	V	LIVA	0,800	A-1		2 640,58	6 432,39
BREST METROPOLE HABITAT	2019	P	PLAI-O FONCIER 854 BREST FONTAINE MARGOT E3B	C.D.C.	10 544,00	9 881,07	45,34	A	V	LIVA	2,496	V	LIVA	0,800	A-1		80,15	137,18
BREST METROPOLE HABITAT	2019	P	PAM 1293 SECURISATION ELECTRICITE COMMUNS	C.D.C.	120 000,00	90 098,32	13,42	A	V	LIVA	2,568	V	LIVA	1,600	A-1		1 558,54	7 310,49
BREST METROPOLE HABITAT	2019	P	PAM 1444/2-3 RESEAU CHALEUR VALY HIR+KEROURIEN	C.D.C.	220 000,00	180 142,78	18,42	A	V	LIVA	2,776	V	LIVA	1,600	A-1		3 035,23	9 558,93

Désignation du bénéficiaire	Année de mobilisation et profil d'amortissement de l'emprunt (1)		Objet de l'emprunt garanti	Organisme prêteur ou chef de file	Montant initial	Capital restant dû au 31/12/N	Durée résiduelle	Périodicité des remboursements (2)	Taux initial			Taux moyen constaté sur l'année (6)			Catégorie d'emprunt (7)	Indices ou devises pouvant modifier l'emprunt	Annuité garantie au cours de l'exercice	
	Année	Profil							Taux (3)	Index (4)	Taux actuariel (5)	Taux (3)	Index (4)	Niveau de taux			En intérêts (8)	En capital
BREST METROPOLE HABITAT	2019	P	PAM 1310 PSP PAVILLONS CARPI	C.D.C.	207 000,00	155 419,60	13,42	A	V	LIVA	2,555	V	LIVA	1,600	A-1		2 688,48	12 610,60
BREST METROPOLE HABITAT	2019	P	PLUS FONCIER 1914 GUILERS LANCELOT DU LAC	C.D.C.	174 852,00	164 357,57	45,34	A	V	LIVA	3,264	V	LIVA	1,600	A-1		2 664,21	2 155,60
BREST METROPOLE HABITAT	2019	P	PLUS 1914 GUILERS LANCELOT DU LAC	C.D.C.	249 766,00	229 806,96	35,34	A	V	LIVA	3,193	V	LIVA	1,600	A-1		3 746,60	4 355,44
BREST METROPOLE HABITAT	2019	P	PLAI-O 1914 GUILERS LANCELOT DU LAC	C.D.C.	135 429,00	124 155,30	35,34	A	V	LIVA	2,423	V	LIVA	0,800	A-1		1 012,98	2 467,61
BREST METROPOLE HABITAT	2019	P	PLAI-O FONCIER 1914 GUILERS LANCELOT DU LAC	C.D.C.	46 276,00	43 366,51	45,34	A	V	LIVA	2,496	V	LIVA	0,800	A-1		351,75	602,06
BREST METROPOLE HABITAT	2019	P	PLUS 1874 GUIPAVAS LA VALLEE	C.D.C.	2 062 572,00	1 897 749,81	35,34	A	V	LIVA	3,193	V	LIVA	1,600	A-1		30 939,47	35 967,32
BREST METROPOLE HABITAT	2019	P	PLUS FONCIER 1874 GUIPAVAS LA VALLEE	C.D.C.	1 410 747,00	1 326 075,56	45,34	A	V	LIVA	3,264	V	LIVA	1,600	A-1		21 495,48	17 391,86
BREST METROPOLE HABITAT	2019	P	PLAI-O FONCIER 1874 GUIPAVAS LA VALLEE	C.D.C.	586 326,00	549 462,06	45,34	A	V	LIVA	2,496	V	LIVA	0,800	A-1		4 456,72	7 628,28
BREST METROPOLE HABITAT	2019	P	PLAI-O 1874 GUIPAVAS LA VALLEE	C.D.C.	1 239 031,00	1 135 888,69	35,34	A	V	LIVA	2,423	V	LIVA	0,800	A-1		9 267,72	22 575,99
BREST METROPOLE HABITAT	2019	P	PAM 1317 PSP BREST 81 GALLIENI	C.D.C.	78 731,00	64 426,40	25,34	A	V	LIVA	2,919	V	LIVA	1,600	A-1		1 124,30	2 597,99
BREST METROPOLE HABITAT	2019	P	ECO-PRET 1317 PSP BREST 81 GALLIENI	C.D.C.	14 000,00	11 967,05	20,34	A	V	LIVA	2,077	V	LIVA	0,750	A-1		93,33	476,53
BREST METROPOLE HABITAT	2019	P	PLUS 1898/1 GOUESNOU 2 RUE DE L EGLISE	C.D.C.	1 188 692,00	1 093 702,45	35,34	A	V	LIVA	3,126	V	LIVA	1,600	A-1		17 830,90	20 728,51
BREST METROPOLE HABITAT	2019	P	PLUS FONCIER 1898/1 GOUESNOU 2 RUE DE L EGLISE	C.D.C.	339 931,00	319 528,72	45,34	A	V	LIVA	3,222	V	LIVA	1,600	A-1		5 179,51	4 190,71
BREST METROPOLE HABITAT	2019	P	PLAI-O FONCIER 1898/1 GOUESNOU 2 RUE DE L EGLISE	C.D.C.	99 405,00	93 155,13	45,34	A	V	LIVA	2,458	V	LIVA	0,800	A-1		755,59	1 293,29

Désignation du bénéficiaire	Année de mobilisation et profil d'amortissement de l'emprunt (1)		Objet de l'emprunt garanti	Organisme prêteur ou chef de file	Montant initial	Capital restant dû au 31/12/N	Durée résiduelle	Périodicité des remboursements (2)	Taux initial			Taux moyen constaté sur l'année (6)			Catégorie d'emprunt (7)	Indices ou devises pouvant modifier l'emprunt	Annuité garantie au cours de l'exercice	
	Année	Profil							Taux (3)	Index (4)	Taux actuariel (5)	Taux (3)	Index (4)	Niveau de taux			En intérêts (8)	En capital
BREST METROPOLE HABITAT	2019	P	PLAI-O 1898/1 GOUESNOU 2 RUE DE L EGLISE	C.D.C.	130 372,00	119 519,27	35,34	A	V	LIVA	2,377	V	LIVA	0,800	A-1		975,16	2 375,47
BREST METROPOLE HABITAT	2019	P	PLUS 1966 GUIPAVAS KERBASQUIOU	C.D.C.	537 445,00	494 497,25	35,34	A	V	LIVA	3,193	V	LIVA	1,600	A-1		8 061,91	9 372,01
BREST METROPOLE HABITAT	2019	P	J KERBASQUIOU - 10 Logements	C.D.C.	178 680,00	167 955,82	45,34	A	V	LIVA	3,264	V	LIVA	1,600	A-1		2 722,54	2 202,79
BREST METROPOLE HABITAT	2019	P	PLAI-O FONCIER 1966-1 GUIPAVAS KERBASQUIOU	C.D.C.	61 238,00	57 387,80	45,34	A	V	LIVA	2,496	V	LIVA	0,800	A-1		465,48	796,72
BREST METROPOLE HABITAT	2019	P	PLAI-O 1966 GUIPAVAS KERBASQUIOU	C.D.C.	177 863,00	163 056,92	35,34	A	V	LIVA	2,423	V	LIVA	0,800	A-1		1 330,38	3 240,79
BREST METROPOLE HABITAT	2019	P	PAM 1486 PSP BREST 16 RESISTANCE	C.D.C.	77 803,00	66 872,89	25,34	A	V	LIVA	2,919	V	LIVA	1,600	A-1		1 111,04	2 567,38
BREST METROPOLE HABITAT	2019	P	ECO-PRET 1486 PSP BREST 16 RESISTANCE	C.D.C.	12 000,00	10 257,46	20,34	A	V	LIVA	2,077	V	LIVA	0,750	A-1		79,99	408,46
BREST METROPOLE HABITAT	2019	P	PAM 1340 PSP BREST 100 JULES LESVEN	C.D.C.	11 388,00	9 788,17	20,34	A	V	LIVA	2,919	V	LIVA	1,600	A-1		162,62	375,79
BREST METROPOLE HABITAT	2019	P	ECO PRET 1340 PSP BREST 100 JULES LESVEN	C.D.C.	16 000,00	13 676,63	20,34	A	V	LIVA	2,071	V	LIVA	0,750	A-1		106,66	544,61
BREST METROPOLE HABITAT	2019	P	Contrat CDC n°5298239	C.D.C.	390 000,00	239 651,37	5,34	A	V	LIVA	2,169	V	LIVA	1,600	A-1		4 433,10	37 417,14
BREST METROPOLE HABITAT	2019	P	PAM PSP 11 OPE BREST GOUESNOU ET LRK	C.D.C.	712 084,00	612 047,33	25,34	A	V	LIVA	2,919	V	LIVA	1,600	A-1		10 168,72	23 497,64
BREST METROPOLE HABITAT	2019	P	ECO PRET PSP 4 OPE BREST	C.D.C.	59 500,00	50 859,98	20,34	A	V	LIVA	2,071	V	LIVA	0,750	A-1		396,64	2 025,26
BREST METROPOLE HABITAT	2020	P	Résid séniors, 21 rue du Pont à PLOUGASTEL DAOULAS	C.D.C.	622 839,00	591 553,98	36,50	A	V	LIVA	3,734	V	LIVA	2,110	A-1		12 664,93	8 679,70
BREST METROPOLE HABITAT	2020	P	Résid séniors, 21 rue du Pont à PLOUGASTEL DAOULAS	C.D.C.	878 227,00	847 112,52	46,50	A	V	LIVA	3,754	V	LIVA	2,110	A-1		18 038,54	7 794,36

BREST METROPOLE - BUDGET PRINCIPAL - CA - 2023

Désignation du bénéficiaire	Année de mobilisation et profil d'amortissement de l'emprunt (1)		Objet de l'emprunt garanti	Organisme prêteur ou chef de file	Montant initial	Capital restant dû au 31/12/N	Durée résiduelle	Périodicité des remboursements (2)	Taux initial			Taux moyen constaté sur l'année (6)			Catégorie d'emprunt (7)	Indices ou devises pouvant modifier l'emprunt	Annuité garantie au cours de l'exercice	
	Année	Profil							Taux (3)	Index (4)	Taux actuariel (5)	Taux (3)	Index (4)	Niveau de taux			En intérêts (8)	En capital
BREST METROPOLE HABITAT	2020	P	Résid séniors, 21 rue du Pont à PLOUGASTEL DAOULAS	C.D.C.	983 614,00	934 207,36	36,50	A	V	LIVA	3,734	V	LIVA	2,110	A-1		20 001,00	13 707,35
BREST METROPOLE HABITAT	2020	C	Résid séniors, 21 rue du Pont à PLOUGASTEL DAOULAS	C.D.C.	150 000,00	150 000,00	36,50	A	F	FIXE	0,363	F	FIXE	0,000	A-1		0,00	0,00
BREST METROPOLE HABITAT	2020	P	Pen ar choat Tranche 3, rue Giraudeau à GUILERS	C.D.C.	813 968,00	775 841,84	36,59	A	V	LIVA	3,285	V	LIVA	2,600	A-1		20 310,41	5 327,63
BREST METROPOLE HABITAT	2020	P	Pen ar choat Tranche 3, rue Giraudeau à GUILERS	C.D.C.	198 269,00	191 989,88	46,59	A	V	LIVA	3,340	V	LIVA	2,600	A-1		4 998,37	254,99
BREST METROPOLE HABITAT	2020	P	Pen ar choat Tranche 3, rue Giraudeau à GUILERS	C.D.C.	347 306,00	327 502,60	36,59	A	V	LIVA	2,500	V	LIVA	1,800	A-1		5 956,40	3 408,62
BREST METROPOLE HABITAT	2020	P	Pen ar choat Tranche 3, rue Giraudeau à GUILERS	C.D.C.	95 357,00	91 375,86	46,59	A	V	LIVA	2,556	V	LIVA	1,800	A-1		1 652,59	434,77
BREST METROPOLE HABITAT	2020	P	6 logts Pen Hoat 2, rue Peron à Gouesnou	C.D.C.	505 655,00	481 970,17	36,59	A	V	LIVA	3,285	V	LIVA	2,600	A-1		12 617,28	3 309,64
BREST METROPOLE HABITAT	2020	P	6 logts Pen Hoat 2, rue Peron à Gouesnou	C.D.C.	193 933,00	187 791,20	46,59	A	V	LIVA	3,340	V	LIVA	2,600	A-1		4 889,06	249,41
BREST METROPOLE HABITAT	2020	P	6 logts Pen Hoat 2, rue Peron à Gouesnou	C.D.C.	248 058,00	233 913,74	36,59	A	V	LIVA	2,500	V	LIVA	1,800	A-1		4 254,27	2 434,55
BREST METROPOLE HABITAT	2020	P	6 logts Pen Hoat 2, rue Peron à Gouesnou	C.D.C.	96 232,00	92 214,33	46,59	A	V	LIVA	2,556	V	LIVA	1,800	A-1		1 667,76	438,75
BREST METROPOLE HABITAT	2020	P	Renouvellement 5 628 logements dans BREST	C.D.C.	3 325 000,00	2 912 551,84	15,42	A	V	LIVA	2,831	V	LIVA	1,100	A-1		0,00	0,00
BREST METROPOLE HABITAT	2020	P	16 logts rue St-Tudon - GUIPAVAS	C.D.C.	957 492,00	912 643,19	36,84	A	V	LIVA	3,280	V	LIVA	2,600	A-1		23 891,67	6 267,03
BREST METROPOLE HABITAT	2020	P	16 logts rue St-Tudon - GUIPAVAS	C.D.C.	221 345,00	214 335,06	46,84	A	V	LIVA	3,336	V	LIVA	2,600	A-1		5 580,11	284,67
BREST METROPOLE HABITAT	2020	P	16 logts rue St-Tudon - GUIPAVAS	C.D.C.	337 926,00	318 657,45	36,84	A	V	LIVA	2,502	V	LIVA	1,800	A-1		5 795,53	3 316,56

Désignation du bénéficiaire	Année de mobilisation et profil d'amortissement de l'emprunt (1)		Objet de l'emprunt garanti	Organisme prêteur ou chef de file	Montant initial	Capital restant dû au 31/12/N	Durée résiduelle	Périodicité des remboursements (2)	Taux initial			Taux moyen constaté sur l'année (6)			Catégorie d'emprunt (7)	Indices ou devises pouvant modifier l'emprunt	Annuité garantie au cours de l'exercice	
	Année	Profil							Taux (3)	Index (4)	Taux actuariel (5)	Taux (3)	Index (4)	Niveau de taux			En intérêts (8)	En capital
BREST METROPOLE HABITAT	2020	P	16 logts rue St-Tudon - GUIPAVAS	C.D.C.	83 570,00	80 080,96	46,84	A	V	LIVA	2,558	V	LIVA	1,800	A-1		1 448,32	381,02
BREST METROPOLE HABITAT	2020	P	20 logts Allée du Trenen - PLOUZANE	C.D.C.	1 159 973,00	1 105 640,02	36,84	A	V	LIVA	3,280	V	LIVA	2,600	A-1		28 944,04	7 592,32
BREST METROPOLE HABITAT	2020	P	20 logts Allée du Trenen - PLOUZANE	C.D.C.	273 965,00	265 288,60	46,84	A	V	LIVA	3,336	V	LIVA	2,600	A-1		6 906,66	352,34
BREST METROPOLE HABITAT	2020	P	20 logts Allée du Trenen - PLOUZANE	C.D.C.	377 912,00	356 363,46	36,84	A	V	LIVA	2,502	V	LIVA	1,800	A-1		6 481,30	3 709,00
BREST METROPOLE HABITAT	2020	P	20 logts Allée du Trenen - PLOUZANE	C.D.C.	96 799,00	92 757,66	46,84	A	V	LIVA	2,558	V	LIVA	1,800	A-1		1 677,58	441,35
BREST METROPOLE HABITAT	2020	P	8 logts rue Amiral Zédé - LE RELECC KERHUON	C.D.C.	384 351,00	366 348,06	36,84	A	V	LIVA	3,280	V	LIVA	2,600	A-1		9 590,46	2 515,67
BREST METROPOLE HABITAT	2020	P	8 logts rue Amiral Zédé - LE RELECC KERHUON	C.D.C.	221 690,00	214 669,15	46,84	A	V	LIVA	3,336	V	LIVA	2,600	A-1		5 588,81	285,11
BREST METROPOLE HABITAT	2020	P	8 logts rue Amiral Zédé - LE RELECC KERHUON	C.D.C.	349 341,00	329 421,57	36,84	A	V	LIVA	2,502	V	LIVA	1,800	A-1		5 991,30	3 428,59
BREST METROPOLE HABITAT	2020	P	8 logts rue Amiral Zédé - LE RELECC KERHUON	C.D.C.	199 477,00	191 148,86	46,84	A	V	LIVA	2,558	V	LIVA	1,800	A-1		3 457,05	909,49
BREST METROPOLE HABITAT	2020	P	15 logts à Pen ar choat "Ellipses" - GUILERS	C.D.C.	601 309,00	573 143,77	36,84	A	V	LIVA	3,280	V	LIVA	2,600	A-1		15 004,07	3 935,72
BREST METROPOLE HABITAT	2020	P	15 logts à Pen ar choat "Ellipses" - GUILERS	C.D.C.	153 504,00	148 642,57	46,84	A	V	LIVA	3,337	V	LIVA	2,600	A-1		3 869,84	197,42
BREST METROPOLE HABITAT	2020	P	15 logts à Pen ar choat "Ellipses" - GUILERS	C.D.C.	175 729,00	165 708,92	36,84	A	V	LIVA	2,502	V	LIVA	1,800	A-1		3 013,80	1 724,69
BREST METROPOLE HABITAT	2020	P	15 logts à Pen ar choat "Ellipses" - GUILERS	C.D.C.	44 895,00	43 020,63	46,84	A	V	LIVA	2,558	V	LIVA	1,800	A-1		778,06	204,69
BREST METROPOLE HABITAT	2020	P	PSLA 12 logts à Pen ar choat Tranche 3 - GUILERS	C.R.C.A.	1 200 000,00	0,00	0,00	T	V	LIVA	1,558	V	LIVA	3,800	A-1		5 130,47	4 009,24

Désignation du bénéficiaire	Année de mobilisation et profil d'amortissement de l'emprunt (1)		Objet de l'emprunt garanti	Organisme prêteur ou chef de file	Montant initial	Capital restant dû au 31/12/N	Durée résiduelle	Périodicité des remboursements (2)	Taux initial			Taux moyen constaté sur l'année (6)			Catégorie d'emprunt (7)	Indices ou devises pouvant modifier l'emprunt	Annuité garantie au cours de l'exercice	
	Année	Profil							Taux (3)	Index (4)	Taux actuariel (5)	Taux (3)	Index (4)	Niveau de taux			En intérêts (8)	En capital
BREST METROPOLE HABITAT	2020	P	Les hauts de Cleguer - PLOUGASTEL DAOULAS	C.D.C.	196 781,00	187 563,81	36,84	A	V	LIVA	3,297	V	LIVA	2,600	A-1		4 910,15	1 287,98
BREST METROPOLE HABITAT	2020	P	Les hauts de Cleguer - PLOUGASTEL DAOULAS	C.D.C.	103 474,00	100 197,01	46,84	A	V	LIVA	3,350	V	LIVA	2,600	A-1		2 608,58	133,08
BREST METROPOLE HABITAT	2020	P	Les hauts de Cleguer - PLOUGASTEL DAOULAS	C.D.C.	56 760,00	53 523,54	36,84	A	V	LIVA	2,514	V	LIVA	1,800	A-1		973,45	557,07
BREST METROPOLE HABITAT	2020	P	Les hauts de Cleguer - PLOUGASTEL DAOULAS	C.D.C.	34 491,00	33 051,00	46,84	A	V	LIVA	2,568	V	LIVA	1,800	A-1		597,75	157,26
BREST METROPOLE HABITAT	2020	P	27 rue charles de Gaulle - GUILERS	C.D.C.	571 930,00	545 140,87	36,84	A	V	LIVA	3,297	V	LIVA	2,600	A-1		14 270,99	3 743,43
BREST METROPOLE HABITAT	2020	P	27 rue charles de Gaulle - GUILERS	C.D.C.	226 484,00	219 311,31	46,84	A	V	LIVA	3,350	V	LIVA	2,600	A-1		5 709,67	291,27
BREST METROPOLE HABITAT	2020	P	27 rue charles de Gaulle - GUILERS	C.D.C.	165 330,00	155 902,89	36,84	A	V	LIVA	2,514	V	LIVA	1,800	A-1		2 835,46	1 622,62
BREST METROPOLE HABITAT	2020	P	27 rue charles de Gaulle - GUILERS	C.D.C.	70 296,00	67 361,15	46,84	A	V	LIVA	2,568	V	LIVA	1,800	A-1		1 218,27	320,51
BREST METROPOLE HABITAT	2020	P	113 rue de Paris - GUIPAVAS	C.D.C.	516 060,00	491 887,81	36,84	A	V	LIVA	3,297	V	LIVA	2,600	A-1		12 876,90	3 377,75
BREST METROPOLE HABITAT	2020	P	113 rue de Paris - GUIPAVAS	C.D.C.	219 752,00	212 792,50	46,84	A	V	LIVA	3,350	V	LIVA	2,600	A-1		5 539,95	282,62
BREST METROPOLE HABITAT	2020	P	113 rue de Paris - GUIPAVAS	C.D.C.	171 521,00	161 740,88	36,84	A	V	LIVA	2,514	V	LIVA	1,800	A-1		2 941,64	1 683,38
BREST METROPOLE HABITAT	2020	P	113 rue de Paris - GUIPAVAS	C.D.C.	78 374,00	75 101,91	46,84	A	V	LIVA	2,568	V	LIVA	1,800	A-1		1 358,27	357,33
BREST METROPOLE HABITAT	2020	P	27 logt rue louis Hemon - GUILERS	C.D.C.	324 000,00	290 461,36	21,84	A	V	LIVA	2,308	V	LIVA	1,750	A-1		5 229,31	8 356,38
BREST METROPOLE HABITAT	2020	P	27 logt rue louis Hemon - GUILERS	C.D.C.	390 029,00	353 832,31	21,84	A	V	LIVA	3,139	V	LIVA	2,600	A-1		9 427,61	8 768,04

BREST METROPOLE - BUDGET PRINCIPAL - CA - 2023

Désignation du bénéficiaire	Année de mobilisation et profil d'amortissement de l'emprunt (1)		Objet de l'emprunt garanti	Organisme prêteur ou chef de file	Montant initial	Capital restant dû au 31/12/N	Durée résiduelle	Périodicité des remboursements (2)	Taux initial			Taux moyen constaté sur l'année (6)			Catégorie d'emprunt (7)	Indices ou devises pouvant modifier l'emprunt	Annuité garantie au cours de l'exercice	
	Année	Profil							Taux (3)	Index (4)	Taux actuariel (5)	Taux (3)	Index (4)	Niveau de taux			En intérêts (8)	En capital
BREST METROPOLE HABITAT	2021	P	PSLA Mescleuziou "Delleg Huel" - PLOUZANE	ARKEA	200 000,00	0,00	0,00	A	V	LIVA	3,660	V	LIVA	1,500	A-1		0,00	0,00
BREST METROPOLE HABITAT	2020	P	9 logts chemin Troménie - GOUESNOU	C.D.C.	12 000,00	10 757,83	21,84	A	V	LIVA	2,308	V	LIVA	1,750	A-1		193,68	309,49
BREST METROPOLE HABITAT	2020	P	9 logts chemin Troménie - GOUESNOU	C.D.C.	16 766,00	15 210,04	21,84	A	V	LIVA	3,139	V	LIVA	2,600	A-1		405,26	376,91
BREST METROPOLE HABITAT	2021	P	Réhabilitation de 31 logements, situés 11-13-15 allée des Mimosas à GUIPAVAS	C.D.C.	321 000,00	297 527,48	22,09	A	V	LIVA	2,505	V	LIVA	0,750	A-1		2 314,06	11 013,55
BREST METROPOLE HABITAT	2021	P	Réhabilitation de 31 logements, situés 11-13-15 allée des Mimosas à GUIPAVAS	C.D.C.	523 377,00	483 681,01	22,09	A	F	FIXE	0,455	F	FIXE	0,460	A-1		2 316,44	19 893,54
BREST METROPOLE HABITAT	2021	C	Reprise Chantier PHBB - 30 ans Réhabilitation	C.D.C.	1 835 000,00	1 835 000,00	27,34	A	V	LIVA	0,716	V	LIVA	1,600	A-1		0,00	0,00
BREST METROPOLE HABITAT	2021	C	Reprise Chantier PHBB - 7 ans Accession	C.D.C.	126 000,00	126 000,00	4,34	A	F	FIXE	0,000	F	FIXE	0,000	A-1		0,00	0,00
BREST METROPOLE HABITAT	2021	C	Reprise Chantier PHBB - 40 ans Construction	C.D.C.	1 512 000,00	1 512 000,00	37,34	A	V	LIVA	1,091	V	LIVA	1,600	A-1		0,00	0,00
BREST METROPOLE HABITAT	2021	P	Construction 8 logements Rue S. VEIL GUILERS	C.D.C.	119 035,00	115 112,03	37,59	A	V	LIVA	2,647	V	LIVA	1,800	A-1		2 092,13	1 117,62
BREST METROPOLE HABITAT	2021	P	Construction 8 logements Rue S. VEIL GUILERS	C.D.C.	59 661,00	58 301,23	47,59	A	V	LIVA	2,676	V	LIVA	1,800	A-1		1 053,96	252,02
BREST METROPOLE HABITAT	2021	P	Construction 8 logements Rue S. VEIL GUILERS	C.D.C.	215 667,00	210 047,66	37,59	A	V	LIVA	3,434	V	LIVA	2,600	A-1		5 494,99	1 298,00
BREST METROPOLE HABITAT	2021	P	Construction 8 logements Rue S. VEIL GUILERS	C.D.C.	108 099,00	106 369,67	47,59	A	V	LIVA	3,464	V	LIVA	2,600	A-1		2 768,11	96,09
BREST METROPOLE HABITAT	2021	C	Construction 8 logements Rue S. VEIL GUILERS	C.D.C.	40 000,00	40 000,00	37,59	A	V	LIVA	1,103	V	LIVA	2,600	A-1		0,00	0,00
BREST METROPOLE HABITAT	2021	P	Réhabilitation logements sociaux	LANDESBANK SAAR	10 000 000,00	9 771 917,12	47,83	A	F	FIXE	2,176	F	FIXE	2,140	A-1		214 524,40	115 265,35

BREST METROPOLE - BUDGET PRINCIPAL - CA - 2023

Désignation du bénéficiaire	Année de mobilisation et profil d'amortissement de l'emprunt (1)		Objet de l'emprunt garanti	Organisme prêteur ou chef de file	Montant initial	Capital restant dû au 31/12/N	Durée résiduelle	Périodicité des remboursements (2)	Taux initial			Taux moyen constaté sur l'année (6)			Catégorie d'emprunt (7)	Indices ou devises pouvant modifier l'emprunt	Annuité garantie au cours de l'exercice	
	Année	Profil							Taux (3)	Index (4)	Taux actuariel (5)	Taux (3)	Index (4)	Niveau de taux			En intérêts (8)	En capital
BREST METROPOLE HABITAT	2021	P	PSLA Pen Hoat 3A - GOUESNOU	ARKEA	800 000,00	368 169,14	28,00	A	V	LIVA	1,500	V	LIVA	2,250	A-1		30 005,17	10 519,51
BREST METROPOLE HABITAT	2021	P	Construction 15 logements GUILERS - Pen Ar C'hoat TR3	C.D.C.	176 441,00	170 626,14	37,59	A	V	LIVA	2,597	V	LIVA	1,800	A-1		3 101,09	1 656,60
BREST METROPOLE HABITAT	2021	P	Construction 15 logements GUILERS - Pen Ar C'hoat TR3	C.D.C.	81 598,00	79 738,24	47,59	A	V	LIVA	2,635	V	LIVA	1,800	A-1		1 441,49	344,69
BREST METROPOLE HABITAT	2021	P	Construction 15 logements GUILERS - Pen Ar C'hoat TR3	C.D.C.	464 418,00	452 317,28	37,59	A	V	LIVA	3,346	V	LIVA	2,600	A-1		11 832,92	2 795,13
BREST METROPOLE HABITAT	2021	P	Construction 15 logements GUILERS - Pen Ar C'hoat TR3	C.D.C.	167 531,00	164 850,90	47,59	A	V	LIVA	3,391	V	LIVA	2,600	A-1		4 290,00	148,92
BREST METROPOLE HABITAT	2021	P	Démolition-Reconstruction 11 logements GOUESNOU - Amiral Guépratte	C.D.C.	101 534,00	99 141,10	38,00	A	V	LIVA	2,544	V	LIVA	0,300	A-1		51,68	2 392,90
BREST METROPOLE HABITAT	2021	P	Démolition-Reconstruction 11 logements GOUESNOU - Amiral Guépratte	C.D.C.	97 667,00	95 853,58	48,00	A	V	LIVA	2,592	V	LIVA	0,300	A-1		49,71	1 813,42
BREST METROPOLE HABITAT	2021	P	Démolition-Reconstruction 11 logements GOUESNOU - Amiral Guépratte	C.D.C.	363 405,00	356 123,42	38,00	A	V	LIVA	3,276	V	LIVA	1,100	A-1		675,94	7 281,58
BREST METROPOLE HABITAT	2021	P	Démolition-Reconstruction 11 logements GOUESNOU - Amiral Guépratte	C.D.C.	282 820,00	278 546,95	48,00	A	V	LIVA	3,332	V	LIVA	1,100	A-1		526,05	4 273,05
BREST METROPOLE HABITAT	2022	C	Construction 3 résid,séniors Brest et Guilers	ARKEA	3 000 000,00	2 887 500,00	38,50	T	F	FIXE	1,407	F	FIXE	1,400	A-1		41 081,24	75 000,00
BREST METROPOLE HABITAT	2022	P	Construction de 7 logements situés POUL AR SOURDED GOUESNOU	C.D.C.	161 000,00	157 568,77	38,42	A	V	LIVA	2,711	V	LIVA	0,800	A-1		218,06	3 431,23
BREST METROPOLE HABITAT	2022	P	Construction de 7 logements situés POUL AR SOURDED GOUESNOU	C.D.C.	58 333,00	57 379,55	48,42	A	V	LIVA	2,728	V	LIVA	0,800	A-1		79,01	953,45
BREST METROPOLE HABITAT	2022	P	Construction de 7 logements situés POUL AR SOURDED GOUESNOU	C.D.C.	244 000,00	239 532,25	38,42	A	V	LIVA	3,417	V	LIVA	1,530	A-1		630,14	4 467,75
BREST METROPOLE HABITAT	2022	P	Construction de 7 logements situés POUL AR SOURDED GOUESNOU	C.D.C.	83 929,00	82 799,19	48,42	A	V	LIVA	3,437	V	LIVA	1,530	A-1		216,75	1 129,81

BREST METROPOLE - BUDGET PRINCIPAL - CA - 2023

Désignation du bénéficiaire	Année de mobilisation et profil d'amortissement de l'emprunt (1)		Objet de l'emprunt garanti	Organisme prêteur ou chef de file	Montant initial	Capital restant dû au 31/12/N	Durée résiduelle	Périodicité des remboursements (2)	Taux initial			Taux moyen constaté sur l'année (6)			Catégorie d'emprunt (7)	Indices ou devises pouvant modifier l'emprunt	Annuité garantie au cours de l'exercice	
	Année	Profil							Taux (3)	Index (4)	Taux actuariel (5)	Taux (3)	Index (4)	Niveau de taux			En intérêts (8)	En capital
BREST METROPOLE HABITAT	2022	C	Construction de 7 logements situés POULAR SOURDED GOUESNOU	C.D.C.	35 000,00	35 000,00	38,42	A	V	LIVA	1,108	V	LIVA	2,600	A-1		0,00	0,00
BREST METROPOLE HABITAT	2022	P	Construction 30 logements RELECQ - Rue Commandant Charcot	C.D.C.	523 000,00	513 959,55	38,75	A	V	LIVA	2,685	V	LIVA	1,800	A-1		1 557,36	9 040,45
BREST METROPOLE HABITAT	2022	P	Construction 30 logements RELECQ - Rue Commandant Charcot	C.D.C.	154 844,00	152 908,44	48,75	A	V	LIVA	2,705	V	LIVA	1,800	A-1		461,09	1 935,56
BREST METROPOLE HABITAT	2022	P	Construction 30 logements RELECQ - Rue Commandant Charcot	C.D.C.	956 000,00	942 128,42	38,75	A	V	LIVA	3,447	V	LIVA	2,600	A-1		4 098,49	13 871,58
BREST METROPOLE HABITAT	2022	P	Construction 30 logements RELECQ - Rue Commandant Charcot	C.D.C.	276 240,00	273 486,96	48,75	A	V	LIVA	3,471	V	LIVA	2,600	A-1		1 184,27	2 753,04
BREST METROPOLE HABITAT	2022	C	Construction 30 logements RELECQ - Rue Commandant Charcot	C.D.C.	150 000,00	150 000,00	38,75	A	V	LIVA	1,100	V	LIVA	2,600	A-1		0,00	0,00
BREST METROPOLE HABITAT	2022	P	Acquisition VEFA 8 Logements GUIPAVAS	C.D.C.	129 982,00	128 473,85	38,75	A	V	LIVA	2,693	V	LIVA	1,800	A-1		387,05	1 508,15
BREST METROPOLE HABITAT	2022	P	Acquisition VEFA 8 Logements GUIPAVAS	C.D.C.	137 195,00	136 291,39	48,75	A	V	LIVA	2,713	V	LIVA	1,800	A-1		408,53	903,61
BREST METROPOLE HABITAT	2022	P	Acquisition VEFA 8 Logements GUIPAVAS	C.D.C.	121 830,00	120 809,62	38,75	A	V	LIVA	3,457	V	LIVA	2,600	A-1		522,30	1 020,38
BREST METROPOLE HABITAT	2022	P	Acquisition VEFA 8 Logements GUIPAVAS	C.D.C.	131 858,00	131 397,25	48,75	A	V	LIVA	3,482	V	LIVA	2,600	A-1		565,29	460,75
BREST METROPOLE HABITAT	2022	C	Acquisition VEFA 8 Logements GUIPAVAS	C.D.C.	40 000,00	40 000,00	38,75	A	V	LIVA	1,100	V	LIVA	2,600	A-1		0,00	0,00
BREST METROPOLE HABITAT	2022	P	Construction 12 logements PSLA GUIPAVAS - Lotissement Hauts Botspern	ARKEA	1 200 000,00	1 174 776,89	29,00	A	V	LIVA	4,010	V	LIVA	4,000	A-1		46 915,07	25 223,11
BREST METROPOLE HABITAT	2023	P	2 Igt Pen Hoat 3A 401-403 rue Léonard de Vinci Gouesnou	C.D.C.	172 837,00	170 601,35	38,92	A	V	LIVA	3,916	V	LIVA	3,110	A-1		914,04	2 235,65
BREST METROPOLE HABITAT	2023	P	2 Igt Pen Hoat 3A 401-403 rue Léonard de Vinci Gouesnou	C.D.C.	156 520,00	154 495,41	38,92	A	V	LIVA	3,916	V	LIVA	3,110	A-1		827,75	2 024,59

BREST METROPOLE - BUDGET PRINCIPAL - CA - 2023

Désignation du bénéficiaire	Année de mobilisation et profil d'amortissement de l'emprunt (1)		Objet de l'emprunt garanti	Organisme prêteur ou chef de file	Montant initial	Capital restant dû au 31/12/N	Durée résiduelle	Périodicité des remboursements (2)	Taux initial			Taux moyen constaté sur l'année (6)			Catégorie d'emprunt (7)	Indices ou devises pouvant modifier l'emprunt	Annuité garantie au cours de l'exercice	
	Année	Profil							Taux (3)	Index (4)	Taux actuariel (5)	Taux (3)	Index (4)	Niveau de taux			En intérêts (8)	En capital
BREST METROPOLE HABITAT	2023	P	2 lgt Pen Hoat 3A 401-403 rue Léonard de Vinci Gouesnou	C.D.C.	93 035,00	92 236,65	48,92	A	V	LIVA	3,945	V	LIVA	3,110	A-1		492,01	798,35
BREST METROPOLE HABITAT	2023	P	2 lgt Pen Hoat 3A 401-403 rue Léonard de Vinci Gouesnou	C.D.C.	10 000,00	10 000,00	39,00	A	V	LIVA	1,345	V	LIVA	3,110	A-1		0,00	0,00
BREST METROPOLE HABITAT	2023	P	6 lgts rue Amiral Troude op. Guipavas Troude lot Menhir	C.D.C.	171 000,00	171 000,00	39,34	A	V	LIVA	2,800	V	LIVA	1,800	A-1		0,00	0,00
BREST METROPOLE HABITAT	2023	P	6 lgts rue Amiral Troude op. Guipavas Troude lot Menhir	C.D.C.	82 940,00	82 940,00	49,34	A	V	LIVA	2,800	V	LIVA	1,800	A-1		0,00	0,00
BREST METROPOLE HABITAT	2023	P	6 lgts rue Amiral Troude op. Guipavas Troude lot Menhir	C.D.C.	202 000,00	202 000,00	39,34	A	V	LIVA	3,600	V	LIVA	2,600	A-1		0,00	0,00
BREST METROPOLE HABITAT	2023	P	6 lgts rue Amiral Troude op. Guipavas Troude lot Menhir	C.D.C.	92 170,00	92 170,00	49,34	A	V	LIVA	3,600	V	LIVA	2,600	A-1		0,00	0,00
BREST METROPOLE HABITAT	2023	C	6 lgts rue Amiral Troude op. Guipavas Troude lot Menhir	C.D.C.	30 000,00	30 000,00	39,34	A	V	FIXE	1,094	V	FIXE	0,000	A-1		0,00	0,00
BREST METROPOLE HABITAT	2023	C	Brest Métropole Habitat	CAISSE EP	10 000 000,00	9 888 888,88	44,38	T	F	FIXE	3,812	F	FIXE	3,760	A-1		187 477,78	111 111,12
BREST METROPOLE HABITAT	2023	P	Travaux de réhabilitations et améliorations	LBP	1 999 200,00	1 999 200,00	21,38	T	F	FIXE	4,057	F	FIXE	3,930	A-1		43 430,96	0,00
BREST METROPOLE HABITAT	2023	C	Réhab logts locatifs sociaux div groupes Brest Metro et du Pays d'Iroise	ARKEA	10 000 000,00	10 000 000,00	24,84	T	F	FIXE	3,833	F	FIXE	3,770	A-1		0,00	0,00
BREST METROPOLE HABITAT	2023	P	Constr de 10 logts situés 27-29-31 route de Bohars 29820 Guillers	C.D.C.	123 000,00	123 000,00	39,67	A	V	LIVA	2,800	V	LIVA	2,800	A-1		0,00	0,00
BREST METROPOLE HABITAT	2023	P	Constr de 10 logts situés 27-29-31 route de Bohars 29820 Guillers	C.D.C.	115 580,00	115 580,00	49,67	A	V	LIVA	2,800	V	LIVA	2,800	A-1		0,00	0,00
BREST METROPOLE HABITAT	2023	C	Constr de 10 logts situés 27-29-31 route de Bohars 29820 Guillers	C.D.C.	150 000,00	150 000,00	39,67	A	F	FIXE	3,680	F	FIXE	3,680	A-1		0,00	0,00
BREST METROPOLE HABITAT	2023	C	Constr de 10 logts situés 27-29-31 route de Bohars 29820 Guillers	C.D.C.	50 000,00	50 000,00	39,67	A	V	FIXE	0,202	V	FIXE	0,000	A-1		0,00	0,00

BREST METROPOLE - BUDGET PRINCIPAL - CA - 2023

Désignation du bénéficiaire	Année de mobilisation et profil d'amortissement de l'emprunt (1)		Objet de l'emprunt garanti	Organisme prêteur ou chef de file	Montant initial	Capital restant dû au 31/12/N	Durée résiduelle	Périodicité des remboursements (2)	Taux initial			Taux moyen constaté sur l'année (6)			Catégorie d'emprunt (7)	Indices ou devises pouvant modifier l'emprunt	Annuité garantie au cours de l'exercice	
	Année	Profil							Taux (3)	Index (4)	Taux actuariel (5)	Taux (3)	Index (4)	Niveau de taux			En intérêts (8)	En capital
BREST METROPOLE HABITAT	2023	P	Constr de 10 logts situés 27-29-31 route de Bohars 29820 Guillers	C.D.C.	210 000,00	210 000,00	39,67	A	V	FIXE	1,668	V	FIXE	4,150	A-1		0,00	0,00
BREST METROPOLE HABITAT	2023	P	Constr de 10 logts situés 27-29-31 route de Bohars 29820 Guillers	C.D.C.	156 219,00	156 219,00	49,67	A	V	FIXE	1,543	V	FIXE	4,150	A-1		0,00	0,00
BREST METROPOLE HABITAT	2023	P	Construction de 6 lgts situés 11-13 venelle d'Armorique 29490 GUIPAVAS	C.D.C.	161 689,00	161 689,00	39,75	A	V	LIVA	2,800	V	LIVA	2,800	A-1		0,00	0,00
BREST METROPOLE HABITAT	2023	P	Construction de 6 lgts situés 11-13 venelle d'Armorique 29490 GUIPAVAS	C.D.C.	78 130,00	78 130,00	49,75	A	V	LIVA	2,800	V	LIVA	2,800	A-1		0,00	0,00
BREST METROPOLE HABITAT	2023	C	Construction de 6 lgts situés 11-13 venelle d'Armorique 29490 GUIPAVAS	C.D.C.	30 000,00	30 000,00	39,75	A	V	FIXE	0,151	V	FIXE	0,000	A-1		0,00	0,00
BREST METROPOLE HABITAT	2023	P	Construction de 6 lgts situés 11-13 venelle d'Armorique 29490 GUIPAVAS	C.D.C.	222 589,00	222 589,00	39,75	A	V	FIXE	1,661	V	FIXE	4,130	A-1		0,00	0,00
BREST METROPOLE HABITAT	2023	P	Construction de 6 lgts situés 11-13 venelle d'Armorique 29490 GUIPAVAS	C.D.C.	100 281,00	100 281,00	49,75	A	V	FIXE	3,738	V	FIXE	4,130	A-1		0,00	0,00
BREST METROPOLE HABITAT	2023	P	Construction de 15 logements situés 250 résidence Simone Veil 29820 BOHARS	C.D.C.	231 000,00	231 000,00	39,92	A	V	LIVA	2,800	V	LIVA	2,800	A-1		0,00	0,00
BREST METROPOLE HABITAT	2023	P	Construction de 15 logements situés 250 résidence Simone Veil 29820 BOHARS	C.D.C.	258 862,00	258 862,00	49,92	A	V	LIVA	2,800	V	LIVA	2,800	A-1		0,00	0,00
BREST METROPOLE HABITAT	2023	C	Construction de 15 logements situés 250 résidence Simone Veil 29820 BOHARS	C.D.C.	75 000,00	75 000,00	39,92	A	V	FIXE	0,202	V	FIXE	0,000	A-1		0,00	0,00
BREST METROPOLE HABITAT	2023	P	Construction de 15 logements situés 250 résidence Simone Veil 29820 BOHARS	C.D.C.	397 000,00	397 000,00	39,92	A	V	FIXE	1,702	V	FIXE	4,240	A-1		0,00	0,00
BREST METROPOLE HABITAT	2023	P	Construction de 15 logements situés 250 résidence Simone Veil 29820 BOHARS	C.D.C.	395 294,00	395 294,00	49,92	A	V	FIXE	1,574	V	FIXE	4,240	A-1		0,00	0,00
BREST METROPOLE HABITAT	2023	P	Réhabilitation de 5 logements situés 22 RUE LEMONNIER 29820 GUILERS	C.D.C.	65 000,00	65 000,00	24,92	A	V	LIVA	2,750	V	LIVA	2,750	A-1		0,00	0,00
BREST METROPOLE HABITAT	2023	P	Réhabilitation de 79 logements situés RUES XAVIER GRALL ET JOSEPH LE BRIS 29470 PLOUGASTEL-DAOULAS	C.D.C.	1 008 000,00	1 008 000,00	24,92	A	V	LIVA	2,750	V	LIVA	2,750	A-1		0,00	0,00

BREST METROPOLE - BUDGET PRINCIPAL - CA - 2023

Désignation du bénéficiaire	Année de mobilisation et profil d'amortissement de l'emprunt (1)		Objet de l'emprunt garanti	Organisme prêteur ou chef de file	Montant initial	Capital restant dû au 31/12/N	Durée résiduelle	Périodicité des remboursements (2)	Taux initial			Taux moyen constaté sur l'année (6)			Catégorie d'emprunt (7)	Indices ou devises pouvant modifier l'emprunt	Annuité garantie au cours de l'exercice	
	Année	Profil							Taux (3)	Index (4)	Taux actuariel (5)	Taux (3)	Index (4)	Niveau de taux			En intérêts (8)	En capital
BREST METROPOLE HABITAT	2023	P	POULL AR SOURDED 2 lotissement du Crann Guesnou 29850	ARKEA	900 000,00	900 000,00	30,00	A	V	LIVA	4,022	V	LIVA	4,000	A-1		0,00	0,00
BREST METROPOLE HABITAT	1990	P	RAJ.PRET CONST.36 LOGS BREST Ligne initiale du prêt N267418	C.D.C.	36 122,03	6 316,27	3,67	A	V	LIVA	3,626	V	LIVA	2,520	A-1		196,96	1 499,72
BREST METROPOLE HABITAT	1990	P	RAJ.PRE.CONS.66 LOG.KERIGONAN Ligne initiale du prêt N267417	C.D.C.	9 707,19	1 716,94	3,17	A	V	LIVA	3,690	V	LIVA	1,520	A-1		32,61	428,59
BREST METROPOLE HABITAT	1990	P	FIN.COMPL.66 LOGS A BREST Ligne initiale du prêt N267403	C.D.C.	9 539,34	1 687,24	3,09	A	V	LIVA	3,741	V	LIVA	1,520	A-1		32,05	421,18
BREST METROPOLE HABITAT	1987	P	PLA 410 BOHARS KER NEVEZ Ligne initiale du prêt N261263	C.D.C.	502 624,41	23 638,55	0,34	A	V	LIVA	3,998	V	LIVA	1,520	A-1		718,25	23 614,49
BREST METROPOLE HABITAT	1987	P	CONST.15 LOGS A BOHARS(BOURG) Ligne initiale du prêt N261437	C.D.C.	622 601,79	27 815,81	0,75	A	V	LIVA	3,913	V	LIVA	2,520	A-1		1 387,54	27 245,14
BREST METROPOLE HABITAT	1986	P	CONST.20 LOGS A PLOUZANE Ligne prêt initiale N°261102	C.D.C.	1 085 406,51	0,00	0,00	A	V	LIVA	4,022	V	LIVA	2,520	A-1		1 224,33	48 584,57
BREST METROPOLE HABITAT	1986	P	407/105 LE RELECQ-KERHUON (OPAC 579) ligne initial261101	C.D.C.	1 203 554,50	0,00	0,00	A	V	LIVA	4,066	V	LIVA	2,520	A-1		1 401,81	55 627,38
BREST METROPOLE HABITAT	1986	P	AMEL.8 LOGS 31 R.D'ARMORIQUE Ligne initiale du prêt N261005	C.D.C.	104 275,13	0,00	0,00	A	V	LIVA	0,000	V	LIVA	0,900	A-1		36,34	4 038,02
BREST METROPOLE HABITAT	1986	P	CONST.15 LOGS A PONTANEZEN Ligne initiale du prêt N261103	C.D.C.	22 638,68	0,00	0,00	A	V	LIVA	4,044	V	LIVA	2,520	A-1		26,60	1 055,67
BREST METROPOLE HABITAT	1985	P	CONST.11 LOGS SUR 22 PLOUZANE REAMENAG N°261003	C.D.C.	536 818,72	0,00	0,00	A	V	LIVA	3,319	V	LIVA	0,900	A-1		169,06	18 784,53
BREST METROPOLE HABITAT	1985	P	RAJ.PRET AMEL.27 LOGS A BREST pret initial 0905623	C.D.C.	37 014,62	4 508,32	7,92	A	V	LIVA	3,976	V	LIVA	2,600	A-1		130,72	519,22
BREST METROPOLE HABITAT	1984	P	CONST.45 LOG.SUR 79 A PL.DL. ligne initial 0905624	C.D.C.	2 076 980,66	241 433,53	7,92	A	V	LIVA	0,000	V	LIVA	2,600	A-1		7 000,23	27 806,17
BREST METROPOLE HABITAT	1984	P	CONST.DE 34 LOGS A PLOUGASTEL LIGNE INITIALE N°0899716	C.D.C.	1 288 483,85	125 774,32	7,42	A	V	LIVA	0,000	V	LIVA	1,600	A-1		2 266,25	15 866,07

Désignation du bénéficiaire	Année de mobilisation et profil d'amortissement de l'emprunt (1)		Objet de l'emprunt garanti	Organisme prêteur ou chef de file	Montant initial	Capital restant dû au 31/12/N	Durée résiduelle	Périodicité des remboursements (2)	Taux initial			Taux moyen constaté sur l'année (6)			Catégorie d'emprunt (7)	Indices ou devises pouvant modifier l'emprunt	Annuité garantie au cours de l'exercice	
	Année	Profil							Taux (3)	Index (4)	Taux actuariel (5)	Taux (3)	Index (4)	Niveau de taux			En intérêts (8)	En capital
BREST METROPOLE HABITAT	1983	P	AMEL.30 LOGS A BREST PRET INITIAL N° 0899800	C.D.C.	27 288,37	2 378,87	6,67	A	V	LIVA	4,675	V	LIVA	2,600	A-1		70,06	315,85
BREST METROPOLE HABITAT	1983	P	ACQ.ET AMEL.5 LOGS A GUILERS pret initial 0899808	C.D.C.	6 165,04	537,43	6,67	A	V	LIVA	0,000	V	LIVA	2,600	A-1		15,83	71,35
BREST METROPOLE HABITAT	1997	P	REHABILITATION 12LGTS HABITAT ADAPTE BREST GUIPAVAS	C.D.C.	196 811,68	46 602,94	15,34	A	V	LIVA	3,180	V	LIVA	1,800	A-1		896,31	3 192,17
BREST METROPOLE HABITAT	1977	P	RAJ.FIN.50 LOGS AU BOUGUEN RAJ.FIN.50 LOGS AU BOUGUEN	C.D.C.	7 332,80	845,77	7,57	A	V	LIVA	5,676	V	LIVA	1,600	A-1		15,24	106,69
BREST METROPOLE HABITAT	1978	P	RAJ.FIN.9 LOGS A GOUESNOU	C.D.C.	7 744,41	0,00	0,00	A	F	FIXE	0,000	F	FIXE	1,000	A-1		2,25	222,35
BREST METROPOLE HABITAT	1978	P	RAJ.FIN.33 LOGS A PLOUGASTEL RAJ.FIN.33 LOGS A PLOUGASTEL	C.D.C.	2 942,27	0,00	0,00	A	F	FIXE	0,931	F	FIXE	1,000	A-1		0,85	84,48
BREST METROPOLE HABITAT	2019	P	BREST METROPOLE HABITAT	C.D.C.	14 246,00	10 696,17	10,34	A	V	LIVA	2,375	V	LIVA	1,600	A-1		185,02	867,88
BREST METROPOLE HABITAT	2019	P	BREST METROPOLE HABITAT	C.D.C.	16 464,00	12 361,48	10,34	A	V	LIVA	2,382	V	LIVA	1,600	A-1		213,83	1 003,00
BREST METROPOLE HABITAT	2019	P	BREST METROPOLE HABITAT	C.D.C.	19 293,00	16 582,64	20,34	A	V	LIVA	2,805	V	LIVA	1,600	A-1		275,51	636,64
BREST METROPOLE HABITAT	2019	P	BREST METROPOLE HABITAT	C.D.C.	130 894,00	112 505,45	25,34	A	V	LIVA	2,897	V	LIVA	1,600	A-1		1 869,20	4 319,29
BREST METROPOLE HABITAT	2019	P	BREST METROPOLE HABITAT	C.D.C.	2 499 752,00	2 299 994,33	35,34	A	V	LIVA	3,125	V	LIVA	1,600	A-1		37 497,36	43 590,90
BREST METROPOLE HABITAT	2019	P	BREST METROPOLE HABITAT	C.D.C.	702 306,00	660 154,40	45,34	A	V	LIVA	3,206	V	LIVA	1,600	A-1		10 701,00	8 658,11
BREST METROPOLE HABITAT	2019	P	BREST METROPOLE HABITAT	C.D.C.	131 185,00	122 937,03	45,34	A	V	LIVA	2,443	V	LIVA	0,800	A-1		997,15	1 706,76
BREST METROPOLE HABITAT	2019	P	BREST METROPOLE HABITAT	C.D.C.	382 521,00	350 678,29	35,34	A	V	LIVA	2,360	V	LIVA	0,800	A-1		2 861,18	6 969,80

BREST METROPOLE - BUDGET PRINCIPAL - CA - 2023

Désignation du bénéficiaire	Année de mobilisation et profil d'amortissement de l'emprunt (1)		Objet de l'emprunt garanti	Organisme prêteur ou chef de file	Montant initial	Capital restant dû au 31/12/N	Durée résiduelle	Périodicité des remboursements (2)	Taux initial			Taux moyen constaté sur l'année (6)			Catégorie d'emprunt (7)	Indices ou devises pouvant modifier l'emprunt	Annuité garantie au cours de l'exercice	
	Année	Profil							Taux (3)	Index (4)	Taux actuariel (5)	Taux (3)	Index (4)	Niveau de taux			En intérêts (8)	En capital
BREST METROPOLE HABITAT	2019	P	BREST METROPOLE HABITAT	C.D.C.	60 131,00	45 147,52	13,42	A	V	LIVA	2,529	V	LIVA	1,600	A-1		780,97	3 663,23
BREST METROPOLE HABITAT	2019	P	BREST METROPOLE HABITAT	C.D.C.	53 000,00	39 253,42	10,34	A	V	LIVA	1,265	V	LIVA	0,250	A-1		106,52	3 356,34
EMMAUS HABITAT	2020	P	5 logts rue Abbé Pierre - LE RELEC K	C.D.C.	1 011 836,00	954 141,11	36,84	A	V	LIVA	2,498	V	LIVA	1,800	A-1		17 353,29	9 930,61
EMMAUS HABITAT	2020	P	5 logts rue Abbé Pierre - LE RELEC K	C.D.C.	156 730,00	149 354,29	42,84	A	V	LIVA	2,535	V	LIVA	1,800	A-1		2 706,40	1 001,00
SA HLM AIGUILLON CONSTRUCTION	2009	P	FOYER LE CARMEL RELECQ KERHUON	C.D.C.	534 000,00	391 690,01	20,75	T	F	FIXE	3,332	F	FIXE	3,460	A-1		13 649,43	12 561,85
SA HLM AIGUILLON CONSTRUCTION	2009	P	FOYER LE CARMEL LE RELECQ KERHUON	C.D.C.	474 323,00	307 568,61	25,75	A	V	LIVA	2,450	V	LIVA	2,600	A-1		8 235,16	9 168,30
SA HLM AIGUILLON CONSTRUCTION	2009	P	FOYER LE CARMEL LE RELECQ KERHUON	C.D.C.	156 677,00	107 885,17	35,75	A	V	LIVA	1,465	V	LIVA	2,600	A-1		2 861,03	2 154,53
SA HLM AIGUILLON CONSTRUCTION	2009	P	LE TRENEN - PLOUZANE	C.D.C.	59 288,00	42 977,83	36,34	A	V	LIVA	2,418	V	LIVA	1,600	A-1		709,24	1 349,83
SA HLM AIGUILLON CONSTRUCTION	2009	P	LE TRENEN - PLOUZANE	C.D.C.	368 117,00	245 721,24	26,34	A	V	LIVA	2,261	V	LIVA	1,600	A-1		4 090,94	9 962,74
SA HLM AIGUILLON CONSTRUCTION	2009	P	RUE CAMILLE VALLAUX - LE RELECQ KERHUON	C.D.C.	167 209,00	111 613,45	26,50	A	V	LIVA	2,289	V	LIVA	1,600	A-1		1 858,22	4 525,35
SA HLM AIGUILLON CONSTRUCTION	2009	P	RUE CAMILLE VALLAUX - LE RELECQ KERHUON	C.D.C.	52 665,00	38 169,58	36,50	A	V	LIVA	2,442	V	LIVA	1,600	A-1		629,89	1 198,81
SA HLM AIGUILLON CONSTRUCTION	2009	P	RUE CAMILLE VALLAUX - LE RELECQ KERHUON	C.D.C.	81 975,00	31 504,63	11,50	A	V	LIVA	1,981	V	LIVA	2,130	A-1		726,82	2 618,21
SA HLM AIGUILLON CONSTRUCTION	2009	P	RUE CAMILLE VALLAUX - LE RELECQ KERHUON	C.D.C.	60 668,00	33 307,60	31,50	A	V	LIVA	1,949	V	LIVA	2,130	A-1		733,22	1 115,87
SA HLM AIGUILLON CONSTRUCTION	2009	P	RUE CAMILLE VALLAUX - LE RELECQ KERHUON	C.D.C.	110 644,00	64 297,35	21,50	A	V	LIVA	1,517	V	LIVA	1,600	A-1		1 078,67	3 119,63

Désignation du bénéficiaire	Année de mobilisation et profil d'amortissement de l'emprunt (1)		Objet de l'emprunt garanti	Organisme prêteur ou chef de file	Montant initial	Capital restant dû au 31/12/N	Durée résiduelle	Périodicité des remboursements (2)	Taux initial			Taux moyen constaté sur l'année (6)			Catégorie d'emprunt (7)	Indices ou devises pouvant modifier l'emprunt	Annuité garantie au cours de l'exercice	
	Année	Profil							Taux (3)	Index (4)	Taux actuariel (5)	Taux (3)	Index (4)	Niveau de taux			En intérêts (8)	En capital
SA HLM AIGUILLON CONSTRUCTION	2010	P	CONST. 4 LOGEMENTS RELEQC KERHUON	C.D.C.	268 892,00	181 691,61	26,75	A	V	LIVA	2,396	V	LIVA	2,600	A-1		4 867,61	5 523,98
SA HLM AIGUILLON CONSTRUCTION	2010	P	CONST. 4 LOGEMENTS RELEQC KERHUON	C.D.C.	34 113,00	25 032,13	36,75	A	V	LIVA	2,563	V	LIVA	2,600	A-1		664,73	534,56
SA HLM AIGUILLON CONSTRUCTION	2010	P	12 LOGEMENTS LES COTEAUX DE BOHARS	C.D.C.	667 000,00	458 090,75	27,75	A	V	LIVA	2,407	V	LIVA	2,600	A-1		12 257,91	13 367,40
SA HLM AIGUILLON CONSTRUCTION	2010	P	12 LOGEMENTS LES COTEAUX DE BOHARS	C.D.C.	190 000,00	140 341,27	37,75	A	V	LIVA	2,548	V	LIVA	2,600	A-1		3 724,53	2 910,02
SA HLM AIGUILLON CONSTRUCTION	2010	P	LOGEMENT SOCIAL 2 RUE DES CELTES PLOUZANE	C.D.C.	23 841,00	16 976,44	37,17	A	V	LIVA	1,794	V	LIVA	0,800	A-1		140,35	566,93
SA HLM AIGUILLON CONSTRUCTION	2010	P	RUE DES CELTES PLOUZANE	C.D.C.	90 659,00	59 791,63	27,17	A	V	LIVA	1,643	V	LIVA	0,800	A-1		498,57	2 529,86
SA HLM AIGUILLON CONSTRUCTION	2011	P	5 LOGEMENTS LES COTEAUX DE BOHARS	C.D.C.	61 000,00	43 757,26	37,75	A	V	LIVA	1,922	V	LIVA	1,800	A-1		805,94	1 017,09
SA HLM AIGUILLON CONSTRUCTION	2010	P	5 LOGEMENTS LES COTEAUX DE BOHARS	C.D.C.	213 000,00	141 516,61	27,75	A	V	LIVA	1,688	V	LIVA	1,800	A-1		2 629,00	4 538,77
SA HLM AIGUILLON CONSTRUCTION	2011	P	LES COTEAUX DE PENHUEL PLOUZANE	C.D.C.	78 000,00	57 419,99	37,67	A	V	LIVA	2,684	V	LIVA	2,600	A-1		1 523,88	1 190,62
SA HLM AIGUILLON CONSTRUCTION	2011	P	LES COTEAUX DE PENHUEL PLOUZANE	C.D.C.	364 000,00	249 195,80	27,67	A	V	LIVA	2,497	V	LIVA	2,600	A-1		6 668,16	7 271,70
SA HLM AIGUILLON CONSTRUCTION	2011	P	HAMEAU DE KERASCOUL - GUILERS	C.D.C.	116 805,00	86 914,64	38,92	A	V	LIVA	2,548	V	LIVA	2,600	A-1		2 305,32	1 751,48
SA HLM AIGUILLON CONSTRUCTION	2011	P	HAMEAU DE KERASCOUL - GUILERS	C.D.C.	337 965,00	235 903,60	28,92	A	V	LIVA	2,421	V	LIVA	2,600	A-1		6 305,53	6 616,71
SA HLM AIGUILLON CONSTRUCTION	2011	P	RUE FOUS DE BASSAN - PLOUZANE	C.D.C.	179 080,00	124 999,99	28,59	A	V	LIVA	2,394	V	LIVA	2,600	A-1		3 341,16	3 506,04
SA HLM AIGUILLON CONSTRUCTION	2011	P	RUE FOUS DE BASSAN - PLOUZANE	C.D.C.	49 200,00	36 609,73	38,59	A	V	LIVA	2,540	V	LIVA	2,600	A-1		971,03	737,75

Désignation du bénéficiaire	Année de mobilisation et profil d'amortissement de l'emprunt (1)		Objet de l'emprunt garanti	Organisme prêteur ou chef de file	Montant initial	Capital restant dû au 31/12/N	Durée résiduelle	Périodicité des remboursements (2)	Taux initial			Taux moyen constaté sur l'année (6)			Catégorie d'emprunt (7)	Indices ou devises pouvant modifier l'emprunt	Annuité garantie au cours de l'exercice	
	Année	Profil							Taux (3)	Index (4)	Taux actuariel (5)	Taux (3)	Index (4)	Niveau de taux			En intérêts (8)	En capital
SA HLM AIGUILLON CONSTRUCTION	2011	P	KROAS SALIOU - PLOUZANE	C.D.C.	482 800,00	167 113,80	12,67	A	V	LIVA	1,706	V	LIVA	2,600	A-1		4 643,34	11 476,01
SA HLM AIGUILLON CONSTRUCTION	2011	P	COAT-AR-GUEOT GUILERS	C.D.C.	83 100,00	61 834,75	38,92	A	V	LIVA	2,530	V	LIVA	2,600	A-1		1 640,10	1 246,08
SA HLM AIGUILLON CONSTRUCTION	2011	P	COAT-AR-GUEOT GUILERS	C.D.C.	281 900,00	196 769,54	28,92	A	V	LIVA	2,384	V	LIVA	2,600	A-1		5 259,50	5 519,07
SA HLM AIGUILLON CONSTRUCTION	2011	P	COAT-AR-GUEOT GUILERS	C.D.C.	52 100,00	37 773,12	38,92	A	V	LIVA	1,825	V	LIVA	1,800	A-1		695,30	854,58
SA HLM AIGUILLON CONSTRUCTION	2011	P	COAT-AR-GUEOT GUILERS	C.D.C.	176 800,00	119 801,95	28,92	A	V	LIVA	1,678	V	LIVA	1,800	A-1		2 223,07	3 701,85
SA HLM AIGUILLON CONSTRUCTION	2011	P	LES COTEAUX DU RELECC - LE RELECC	C.D.C.	276 282,00	205 581,53	38,67	A	V	LIVA	2,552	V	LIVA	2,600	A-1		5 452,83	4 142,83
SA HLM AIGUILLON CONSTRUCTION	2012	P	LES COTEAUX DU RELECC - LE RELECC	C.D.C.	965 718,00	674 082,70	28,67	A	V	LIVA	2,514	V	LIVA	2,600	A-1		18 017,73	18 906,93
SA HLM AIGUILLON CONSTRUCTION	2011	P	LES COTEAUX DU RELECC - LE RELECC	C.D.C.	121 765,00	88 281,02	38,67	A	V	LIVA	1,843	V	LIVA	1,800	A-1		1 625,01	1 997,28
SA HLM AIGUILLON CONSTRUCTION	2011	P	LES COTEAUX DU RELECC - LE RELECC	C.D.C.	426 235,00	288 822,26	28,67	A	V	LIVA	1,697	V	LIVA	1,800	A-1		5 359,44	8 924,55
SA HLM AIGUILLON CONSTRUCTION	2011	P	RUE LANDREAN PLOUZANE	C.D.C.	93 000,00	68 864,91	38,09	A	V	LIVA	0,795	V	LIVA	1,600	A-1		1 135,11	2 079,21
SA HLM AIGUILLON CONSTRUCTION	2011	P	RUE LANDREAN PLOUZANE	C.D.C.	253 500,00	176 085,83	28,09	A	V	LIVA	2,347	V	LIVA	1,600	A-1		2 924,90	6 720,67
SA HLM AIGUILLON CONSTRUCTION	2014	P	FOYER DON BOSCO GUILERS	C.D.C.	483 137,00	390 816,75	40,50	A	V	LIVA	2,998	V	LIVA	1,850	A-1		7 407,00	9 561,68
SA HLM AIGUILLON CONSTRUCTION	2012	P	FOYER DON BOSCO GUILERS	C.D.C.	2 253 523,00	1 734 077,02	30,50	A	V	LIVA	2,561	V	LIVA	1,850	A-1		33 093,54	54 762,89
SA HLM AIGUILLON CONSTRUCTION	2014	P	FOYER DON BOSCO GUILERS	C.D.C.	759 000,00	583 082,81	30,50	A	V	LIVA	2,819	V	LIVA	1,800	A-1		10 828,82	18 518,46

Désignation du bénéficiaire	Année de mobilisation et profil d'amortissement de l'emprunt (1)		Objet de l'emprunt garanti	Organisme prêteur ou chef de file	Montant initial	Capital restant dû au 31/12/N	Durée résiduelle	Périodicité des remboursements (2)	Taux initial			Taux moyen constaté sur l'année (6)			Catégorie d'emprunt (7)	Indices ou devises pouvant modifier l'emprunt	Annuité garantie au cours de l'exercice	
	Année	Profil							Taux (3)	Index (4)	Taux actuariel (5)	Taux (3)	Index (4)	Niveau de taux			En intérêts (8)	En capital
SA HLM AIGUILLON CONSTRUCTION	2012	P	RUE DE MILIZAC GUILERS	C.D.C.	102 300,00	77 162,82	39,59	A	V	LIVA	2,486	V	LIVA	2,600	A-1		2 045,56	1 512,48
SA HLM AIGUILLON CONSTRUCTION	2012	P	RUE DE MILIZAC GUILERS	C.D.C.	277 700,00	198 055,59	29,59	A	V	LIVA	2,329	V	LIVA	2,600	A-1		5 288,47	5 346,94
SA HLM AIGUILLON CONSTRUCTION	2012	P	RUE DE MILIZAC GUILERS	C.D.C.	62 800,00	46 280,42	39,59	A	V	LIVA	2,027	V	LIVA	1,800	A-1		851,41	1 019,91
SA HLM AIGUILLON CONSTRUCTION	2012	P	RUE DE MILIZAC GUILERS	C.D.C.	170 300,00	118 268,20	29,59	A	V	LIVA	1,635	V	LIVA	1,800	A-1		2 192,29	3 525,43
SA HLM AIGUILLON CONSTRUCTION	2012	P	ECO-VILLAGE DE LANNILIS A PLOUZANE	C.D.C.	148 100,00	111 165,76	39,50	A	V	LIVA	2,548	V	LIVA	1,600	A-1		1 831,37	3 294,58
SA HLM AIGUILLON CONSTRUCTION	2012	P	ECO-VILLAGE DE LANNILIS A PLOUZANE	C.D.C.	679 800,00	460 863,23	29,50	A	V	LIVA	1,122	V	LIVA	1,600	A-1		7 647,42	17 100,53
SA HLM AIGUILLON CONSTRUCTION	2012	P	ECO-VILLAGE DE LANNILIS A PLOUZANE	C.D.C.	63 900,00	46 860,35	39,50	A	V	LIVA	1,783	V	LIVA	0,800	A-1		386,95	1 507,82
SA HLM AIGUILLON CONSTRUCTION	2012	P	ECO-VILLAGE DE LANNILIS A PLOUZANE	C.D.C.	293 400,00	193 607,60	29,50	A	V	LIVA	0,401	V	LIVA	0,800	A-1		1 610,85	7 749,18
SA HLM AIGUILLON CONSTRUCTION	2014	P	FOYER DON BOSCO GUILERS 12 PLACES	C.D.C.	1 414 622,00	1 025 621,50	30,25	A	V	LIVA	1,221	V	LIVA	1,600	A-1		16 891,00	30 065,78
SA HLM AIGUILLON CONSTRUCTION	2014	P	LES VENELLES DE KERMINI RELECQ-KERHUON 23 LOGEMENTS - PLUS 3393	C.D.C.	1 144 000,00	774 377,82	31,42	A	V	LIVA	1,158	V	LIVA	1,600	A-1		12 826,14	27 255,94
SA HLM AIGUILLON CONSTRUCTION	2014	P	LES VENELLES DE KERMINI RELECQ-KERHUON 23 LOGEMENTS - PLUS FONCIER	C.D.C.	282 000,00	223 191,09	41,42	A	V	LIVA	2,694	V	LIVA	1,600	A-1		3 673,24	6 386,71
SA HLM AIGUILLON CONSTRUCTION	2014	P	LES VENELLES DE KERMINI RELECQ-KERHUON 23 LOGEMENTS - PLAI	C.D.C.	359 000,00	228 389,82	31,42	A	V	LIVA	0,384	V	LIVA	0,800	A-1		1 896,62	8 687,43
SA HLM AIGUILLON CONSTRUCTION	2014	P	LES VENELLES DE KERMINI RELECQ-KERHUON 23 LOGEMENTS - PLAI FONCIER	C.D.C.	98 000,00	76 146,75	41,42	A	V	LIVA	1,960	V	LIVA	0,800	A-1		628,11	2 366,98
SA HLM AIGUILLON CONSTRUCTION	2014	P	BOULEVARD CHARLES DE GAULLE RELECQ-KERHUON 1 15 LOGEMENTS 1ERE TRANCHE	C.D.C.	620 180,00	459 745,14	31,34	A	V	LIVA	1,149	V	LIVA	1,600	A-1		7 589,35	14 589,22

Désignation du bénéficiaire	Année de mobilisation et profil d'amortissement de l'emprunt (1)		Objet de l'emprunt garanti	Organisme prêteur ou chef de file	Montant initial	Capital restant dû au 31/12/N	Durée résiduelle	Périodicité des remboursements (2)	Taux initial			Taux moyen constaté sur l'année (6)			Catégorie d'emprunt (7)	Indices ou devises pouvant modifier l'emprunt	Annuité garantie au cours de l'exercice	
	Année	Profil							Taux (3)	Index (4)	Taux actuariel (5)	Taux (3)	Index (4)	Niveau de taux			En intérêts (8)	En capital
SA HLM AIGUILLON CONSTRUCTION	2014	P	BOULEVARD CHARLES DE GAULLE RELECQ-KERHUON 1 15 LOGEMENTS 1ERE TRANCHE	C.D.C.	145 970,00	118 957,37	41,34	A	V	LIVA	2,713	V	LIVA	1,600	A-1		1 950,79	2 966,75
SA HLM AIGUILLON CONSTRUCTION	2014	P	BOULEVARD CHARLES DE GAULLE RELECQ-KERHUON 1 15 LOGEMENTS 1ERE TRANCHE	C.D.C.	182 500,00	139 142,83	31,34	A	V	LIVA	1,841	V	LIVA	0,800	A-1		1 151,85	4 838,21
SA HLM AIGUILLON CONSTRUCTION	2014	P	BOULEVARD CHARLES DE GAULLE RELECQ-KERHUON 1 15 LOGEMENTS 1ERE TRANCHE	C.D.C.	53 180,00	42 458,18	41,34	A	V	LIVA	1,982	V	LIVA	0,800	A-1		349,06	1 174,17
SA HLM AIGUILLON CONSTRUCTION	2014	P	BOULEVARD CHARLES DE GAULLE RELECQ-KERHUON 2 20 LOGEMENTS	C.D.C.	261 800,00	207 203,66	41,42	A	V	LIVA	2,688	V	LIVA	1,600	A-1		3 410,13	5 929,21
SA HLM AIGUILLON CONSTRUCTION	2014	P	BOULEVARD CHARLES DE GAULLE RELECQ-KERHUON 2 20 LOGEMENTS	C.D.C.	1 110 400,00	821 042,85	31,42	A	V	LIVA	1,158	V	LIVA	1,600	A-1		13 599,06	28 898,42
SA HLM AIGUILLON CONSTRUCTION	2014	P	BOULEVARD CHARLES DE GAULLE RELECQ-KERHUON 2 20 LOGEMENTS-PLAI	C.D.C.	343 000,00	245 430,47	31,42	A	V	LIVA	0,381	V	LIVA	0,800	A-1		2 038,13	9 335,62
SA HLM AIGUILLON CONSTRUCTION	2014	P	BOULEVARD CHARLES DE GAULLE RELECQ-KERHUON 2 20 LOGEMENTS - PLAI FONCIER	C.D.C.	94 300,00	73 271,81	41,42	A	V	LIVA	1,957	V	LIVA	0,800	A-1		604,40	2 277,61
SA HLM AIGUILLON CONSTRUCTION	2015	P	10 LOGEMENTS BOULEVARD CHARLES DE GAULLE RELECQ PRET 14910	C.D.C.	492 000,00	315 162,57	31,42	A	V	LIVA	1,185	V	LIVA	1,600	A-1		5 211,52	10 557,39
SA HLM AIGUILLON CONSTRUCTION	2015	P	10 LOGEMENTS BOULEVARD CHARLES DE GAULLE RELECQ PRET 14910	C.D.C.	114 000,00	91 530,68	41,42	A	V	LIVA	2,802	V	LIVA	1,600	A-1		1 503,75	2 453,94
SA HLM AIGUILLON CONSTRUCTION	2015	P	10 LOGEMENTS BOULEVARD CHARLES DE GAULLE RELECQ PRET 14910	C.D.C.	249 000,00	187 393,22	31,42	A	V	LIVA	1,913	V	LIVA	0,800	A-1		1 553,75	6 825,15
SA HLM AIGUILLON CONSTRUCTION	2015	P	10 LOGEMENTS BOULEVARD CHARLES DE GAULLE RELECQ PRET 14910	C.D.C.	66 000,00	51 977,14	41,42	A	V	LIVA	2,045	V	LIVA	0,800	A-1		428,04	1 527,29
SA HLM AIGUILLON CONSTRUCTION	2016	P	Rue ANNE CORRE - PLOUGASTEL	C.D.C.	147 000,00	115 634,24	32,00	A	V	LIVA	1,967	V	LIVA	0,300	A-1		360,46	4 518,53
SA HLM AIGUILLON CONSTRUCTION	2016	P	Rue ANNE CORRE - PLOUGASTEL	C.D.C.	54 000,00	44 174,43	42,00	A	V	LIVA	2,103	V	LIVA	0,300	A-1		136,81	1 427,83
SA HLM AIGUILLON CONSTRUCTION	2016	P	Rue ANNE CORRE - PLOUGASTEL	C.D.C.	299 000,00	203 318,62	32,00	A	V	LIVA	1,361	V	LIVA	1,100	A-1		2 317,12	7 328,94

Désignation du bénéficiaire	Année de mobilisation et profil d'amortissement de l'emprunt (1)		Objet de l'emprunt garanti	Organisme prêteur ou chef de file	Montant initial	Capital restant dû au 31/12/N	Durée résiduelle	Périodicité des remboursements (2)	Taux initial			Taux moyen constaté sur l'année (6)			Catégorie d'emprunt (7)	Indices ou devises pouvant modifier l'emprunt	Annuité garantie au cours de l'exercice	
	Année	Profil							Taux (3)	Index (4)	Taux actuariel (5)	Taux (3)	Index (4)	Niveau de taux			En intérêts (8)	En capital
SA HLM AIGUILLON CONSTRUCTION	2016	P	Rue ANNE CORRE - PLOUGASTEL	C.D.C.	110 000,00	91 588,88	42,00	A	V	LIVA	2,868	V	LIVA	1,100	A-1		1 037,32	2 712,64
SA HLM AIGUILLON CONSTRUCTION	2016	P	RUE PEN AR CHOAT GUILERS	C.D.C.	845 000,00	660 253,53	32,17	A	V	LIVA	1,350	V	LIVA	1,600	A-1		10 890,99	20 433,47
SA HLM AIGUILLON CONSTRUCTION	2017	P	HAUTS DE KERGUILLO 8 LOGEMENTS VILLA HYPOLAÏS 29820 BOHARS	C.D.C.	191 000,00	166 172,97	33,67	A	V	LIVA	2,200	V	LIVA	1,800	A-1		3 033,21	2 338,83
SA HLM AIGUILLON CONSTRUCTION	2017	P	HAUTS DE KERGUILLO 8 LOGEMENTS VILLA HYPOLAÏS 29820 BOHARS	C.D.C.	69 000,00	62 140,50	43,67	A	V	LIVA	2,308	V	LIVA	1,800	A-1		1 126,93	466,99
SA HLM AIGUILLON CONSTRUCTION	2017	P	HAUTS DE KERGUILLO 8 LOGEMENTS VILLA HYPOLAÏS 29820 BOHARS	C.D.C.	557 000,00	472 270,67	33,67	A	V	LIVA	2,927	V	LIVA	2,600	A-1		12 504,94	8 688,58
SA HLM AIGUILLON CONSTRUCTION	2017	P	HAUTS DE KERGUILLO 8 LOGEMENTS VILLA HYPOLAÏS 29820 BOHARS	C.D.C.	200 000,00	175 003,50	43,67	A	V	LIVA	3,026	V	LIVA	2,600	A-1		4 606,17	2 156,95
SA HLM AIGUILLON CONSTRUCTION	2018	P	REHABILITATION DE 76 LOGEMENTS 1 à 7 KROAS SALIOU 29280 PLOUZANE	C.D.C.	59 000,00	45 214,57	19,00	T	V	LIVA	1,351	V	LIVA	3,100	A-1		1 411,79	1 574,36
SA HLM AIGUILLON CONSTRUCTION	2019	P	DOMAINE SALICORNE CONSTRUCTION 18 LOGEMENTS AVENUE DE LA RESISTANCE 29280 PLOUZANE	C.D.C.	902 000,00	812 256,01	35,67	A	V	LIVA	3,105	V	LIVA	2,600	A-1		21 475,37	13 719,57
SA HLM AIGUILLON CONSTRUCTION	2019	P	DOMAINE SALICORNE CONSTRUCTION 18 LOGEMENTS AVENUE DE LA RESISTANCE 29280 PLOUZANE	C.D.C.	275 000,00	252 606,81	45,67	A	V	LIVA	3,180	V	LIVA	2,600	A-1		6 643,00	2 893,21
SA HLM AIGUILLON CONSTRUCTION	2019	P	DOMAINE SALICORNE CONSTRUCTION 18 LOGEMENTS AVENUE DE LA RESISTANCE 29280 PLOUZANE	C.D.C.	340 000,00	311 547,04	35,67	A	V	LIVA	2,373	V	LIVA	1,800	A-1		5 677,78	3 885,01
SA HLM AIGUILLON CONSTRUCTION	2019	P	DOMAINE SALICORNE CONSTRUCTION 18 LOGEMENTS AVENUE DE LA RESISTANCE 29280 PLOUZANE	C.D.C.	99 000,00	92 721,79	45,67	A	V	LIVA	2,422	V	LIVA	1,800	A-1		1 679,92	607,01
SA HLM AIGUILLON CONSTRUCTION	2019	P	JARDIN CANDY CONSTRUCTION 8 LOGEMENTS RUE THEODORE MONOT 29820 GUILERS	C.D.C.	453 000,00	403 953,09	35,17	A	V	LIVA	3,092	V	LIVA	1,600	A-1		6 637,11	10 866,12
SA HLM AIGUILLON CONSTRUCTION	2019	P	JARDIN CANDY CONSTRUCTION 8 LOGEMENTS RUE THEODORE MONOT 29820 GUILERS	C.D.C.	231 000,00	210 121,59	45,17	A	V	LIVA	3,169	V	LIVA	1,600	A-1		3 433,92	4 498,42
SA HLM AIGUILLON CONSTRUCTION	2019	P	JARDIN CANDY CONSTRUCTION 8 LOGEMENTS RUE THEODORE MONOT 29820 GUILERS	C.D.C.	166 000,00	150 614,08	35,17	A	V	LIVA	2,352	V	LIVA	0,800	A-1		1 232,04	3 390,99

Désignation du bénéficiaire	Année de mobilisation et profil d'amortissement de l'emprunt (1)		Objet de l'emprunt garanti	Organisme prêteur ou chef de file	Montant initial	Capital restant dû au 31/12/N	Durée résiduelle	Périodicité des remboursements (2)	Taux initial			Taux moyen constaté sur l'année (6)			Catégorie d'emprunt (7)	Indices ou devises pouvant modifier l'emprunt	Annuité garantie au cours de l'exercice	
	Année	Profil							Taux (3)	Index (4)	Taux actuariel (5)	Taux (3)	Index (4)	Niveau de taux			En intérêts (8)	En capital
SA HLM AIGUILLON CONSTRUCTION	2019	P	JARDIN CANDY CONSTRUCTION 8 LOGEMENTS RUE THEODORE MONOT 29820 GUILERS	C.D.C.	76 000,00	70 481,15	45,17	A	V	LIVA	2,434	V	LIVA	0,800	A-1		573,17	1 165,20
SA HLM AIGUILLON CONSTRUCTION	2017	C	ACCELERATION DU PROGRAMME D'INVESTISSEMENT, HAUT DE BILAN	C.D.C.	95 002,46	95 002,46	23,84	A	F	FIXE	0,231	F	FIXE	0,000	A-1		0,00	0,00
SA HLM AIGUILLON CONSTRUCTION	2018	C	ACCELERATION DU PROGRAMME D'INVESTISSEMENT, HAUT DE BILAN	C.D.C.	171 996,84	171 996,84	33,84	A	F	FIXE	0,366	F	FIXE	0,000	A-1		0,00	0,00
SA HLM AIGUILLON CONSTRUCTION	2021	P	Construction de 9 logements rue du Père Gwenael - PLOUGASTEL-DAOULAS	C.D.C.	154 000,00	148 617,76	47,67	A	V	LIVA	3,320	V	LIVA	2,600	A-1		3 905,26	1 584,61
SA HLM AIGUILLON CONSTRUCTION	2021	P	Construction de 9 logements rue du Père Gwenael - PLOUGASTEL-DAOULAS	C.D.C.	506 000,00	483 739,19	37,67	A	V	LIVA	3,270	V	LIVA	2,600	A-1		12 772,84	7 523,73
SA HLM AIGUILLON CONSTRUCTION	2021	P	Construction de 9 logements rue du Père Gwenael - PLOUGASTEL-DAOULAS	C.D.C.	65 000,00	63 349,71	47,67	A	V	LIVA	2,586	V	LIVA	1,800	A-1		1 146,75	358,51
SA HLM AIGUILLON CONSTRUCTION	2021	P	Construction de 9 logements rue du Père Gwenael - PLOUGASTEL-DAOULAS	C.D.C.	186 000,00	179 398,30	37,67	A	V	LIVA	2,538	V	LIVA	1,800	A-1		3 264,80	1 979,65
SA HLM AIGUILLON CONSTRUCTION	2021	P	Réhabilitation 150 logements Rés Vieux Kerhorre - RELECCQ	C.D.C.	929 000,00	744 630,53	7,25	A	V	LIVA	2,791	V	LIVA	1,600	A-1		13 357,16	90 191,87
SA HLM AIGUILLON CONSTRUCTION	2021	C	Réhabilitation 150 logements Rés Vieux Kerhorre - RELECCQ	C.D.C.	750 000,00	750 000,00	26,34	A	F	FIXE	0,238	F	FIXE	1,100	A-1		0,00	0,00
SA HLM AIGUILLON CONSTRUCTION	2021	P	Réhabilitation 150 logements Rés Vieux Kerhorre - RELECCQ	C.D.C.	2 229 000,00	1 939 041,17	12,25	A	V	LIVA	1,737	V	LIVA	0,250	A-1		5 201,00	141 358,83
SA HLM AIGUILLON CONSTRUCTION	2021	P	Construction 36 logements Rue Général de Gaulle GUILERS - Ilot Kerdeven	C.D.C.	1 587 638,00	1 587 638,00	39,30	A	V	LIVA	2,553	V	LIVA	0,300	A-1		0,00	0,00
SA HLM AIGUILLON CONSTRUCTION	2021	P	Construction 36 logements Rue Général de Gaulle GUILERS - Ilot Kerdeven	C.D.C.	436 593,00	436 593,00	49,30	A	V	LIVA	2,598	V	LIVA	0,300	A-1		0,00	0,00
SA HLM AIGUILLON CONSTRUCTION	2021	P	Construction 36 logements Rue Général de Gaulle GUILERS - Ilot Kerdeven	C.D.C.	1 631 993,00	1 631 993,00	39,30	A	V	LIVA	3,226	V	LIVA	1,100	A-1		0,00	0,00
SA HLM AIGUILLON CONSTRUCTION	2021	P	Construction 36 logements Rue Général de Gaulle GUILERS - Ilot Kerdeven	C.D.C.	408 776,00	408 776,00	49,30	A	V	LIVA	3,281	V	LIVA	1,100	A-1		0,00	0,00

Désignation du bénéficiaire	Année de mobilisation et profil d'amortissement de l'emprunt (1)		Objet de l'emprunt garanti	Organisme prêteur ou chef de file	Montant initial	Capital restant dû au 31/12/N	Durée résiduelle	Périodicité des remboursements (2)	Taux initial			Taux moyen constaté sur l'année (6)			Catégorie d'emprunt (7)	Indices ou devises pouvant modifier l'emprunt	Annuité garantie au cours de l'exercice	
	Année	Profil							Taux (3)	Index (4)	Taux actuariel (5)	Taux (3)	Index (4)	Niveau de taux			En intérêts (8)	En capital
SA HLM AIGUILLON CONSTRUCTION	2021	C	Construction 36 logements Rue Général de Gaulle GUILERS - Ilot Kerdeven	C.D.C.	180 000,00	180 000,00	37,34	A	V	FIXE	0,519	V	FIXE	0,000	A-1		0,00	0,00
SA HLM AIGUILLON CONSTRUCTION	2021	C	Reprise Chantiers PHBB - 9 logements Plougastel	C.D.C.	31 500,00	31 500,00	37,34	A	V	LIVA	1,091	V	LIVA	1,600	A-1		0,00	0,00
SA HLM AIGUILLON CONSTRUCTION	2021	C	Reprise Chantiers PHBB - Réhab 84 log Le Relecq	C.D.C.	300 006,60	300 006,60	27,34	A	V	LIVA	0,716	V	LIVA	1,600	A-1		0,00	0,00
SA HLM AIGUILLON CONSTRUCTION	2021	P	Réhabilitation 76 logements Kroas Saliou PLOUZANE	C.D.C.	526 397,32	514 176,94	23,75	T	V	LIVA	3,461	V	LIVA	3,100	A-1		15 952,54	12 220,38
SA HLM AIGUILLON CONSTRUCTION	2021	P	Réhabilitation 76 logements Kroas Saliou PLOUZANE	C.D.C.	55 364,68	53 387,33	23,75	A	F	FIXE	0,934	F	FIXE	0,930	A-1		514,89	1 977,35
SA HLM AIGUILLON CONSTRUCTION	2021	P	Réhabilitation 76 logements Kroas Saliou PLOUZANE	C.D.C.	216 000,00	194 250,42	23,75	T	V	LIVA	3,680	V	LIVA	2,250	A-1		4 531,28	4 109,10
SA HLM AIGUILLON CONSTRUCTION	2021	P	Réhabilitation 76 logements Kroas Saliou PLOUZANE	C.D.C.	348 000,00	335 724,20	23,75	A	F	FIXE	1,034	F	FIXE	1,030	A-1		3 584,40	12 275,80
SA HLM AIGUILLON CONSTRUCTION	2021	C	Réhabilitation 76 logements Kroas Saliou PLOUZANE	C.D.C.	760 000,00	760 000,00	27,84	A	V	LIVA	0,718	V	LIVA	2,600	A-1		0,00	0,00
SA HLM AIGUILLON CONSTRUCTION	2021	P	Construction 6 logements GUIPAVAS - Keriegu	C.D.C.	226 749,00	226 749,00	39,80	A	V	LIVA	2,578	V	LIVA	0,300	A-1		1 362,53	0,00
SA HLM AIGUILLON CONSTRUCTION	2021	P	Construction 6 logements GUIPAVAS - Keriegu	C.D.C.	89 667,00	89 667,00	49,80	A	V	LIVA	2,619	V	LIVA	0,300	A-1		538,81	0,00
SA HLM AIGUILLON CONSTRUCTION	2021	P	Construction 6 logements GUIPAVAS - Keriegu	C.D.C.	273 041,00	273 041,00	39,80	A	V	LIVA	3,336	V	LIVA	1,100	A-1		6 039,94	0,00
SA HLM AIGUILLON CONSTRUCTION	2021	P	Construction 6 logements GUIPAVAS - Keriegu	C.D.C.	90 863,00	90 863,00	49,80	A	V	LIVA	3,378	V	LIVA	1,100	A-1		2 099,98	0,00
SA HLM AIGUILLON CONSTRUCTION	2021	C	Construction 6 logements GUIPAVAS - Keriegu	C.D.C.	30 000,00	30 000,00	37,84	A	V	LIVA	1,093	V	LIVA	2,600	A-1		0,00	0,00
SA HLM AIGUILLON CONSTRUCTION	2021	P	Construction 11 logements PLOUGASTEL - Bd Fillger	C.D.C.	379 996,00	379 996,00	39,77	A	V	LIVA	2,578	V	LIVA	0,300	A-1		2 283,40	0,00

Désignation du bénéficiaire	Année de mobilisation et profil d'amortissement de l'emprunt (1)		Objet de l'emprunt garanti	Organisme prêteur ou chef de file	Montant initial	Capital restant dû au 31/12/N	Durée résiduelle	Périodicité des remboursements (2)	Taux initial			Taux moyen constaté sur l'année (6)			Catégorie d'emprunt (7)	Indices ou devises pouvant modifier l'emprunt	Annuité garantie au cours de l'exercice	
	Année	Profil							Taux (3)	Index (4)	Taux actuariel (5)	Taux (3)	Index (4)	Niveau de taux			En intérêts (8)	En capital
SA HLM AIGUILLON CONSTRUCTION	2021	P	Construction 11 logements PLOUGASTEL - Bd Filiger	C.D.C.	94 439,00	94 439,00	49,77	A	V	LIVA	2,619	V	LIVA	0,300	A-1		567,48	0,00
SA HLM AIGUILLON CONSTRUCTION	2021	P	Construction 11 logements PLOUGASTEL - Bd Filiger	C.D.C.	437 364,00	437 364,00	39,77	A	V	LIVA	3,336	V	LIVA	1,100	A-1		9 674,93	0,00
SA HLM AIGUILLON CONSTRUCTION	2021	P	Construction 11 logements PLOUGASTEL - Bd Filiger	C.D.C.	88 201,00	88 201,00	49,77	A	V	LIVA	3,374	V	LIVA	1,100	A-1		1 951,09	0,00
SA HLM AIGUILLON CONSTRUCTION	2021	C	Construction 11 logements PLOUGASTEL - Bd Filiger	C.D.C.	55 000,00	55 000,00	37,92	A	V	LIVA	1,089	V	LIVA	2,600	A-1		0,00	0,00
SA HLM AIGUILLON CONSTRUCTION	2022	P	Arancia 10 LOGTS PLSA GUILERS	ARKEA	1 234 000,00	1 203 653,63	29,00	T	V	LIVA	4,067	V	LIVA	3,750	A-1		42 651,66	30 346,37
SA HLM AIGUILLON CONSTRUCTION	2023	P	2 PLSA Mor Argoat PLOUGASTEL	ARKEA	256 000,00	256 000,00	30,00	A	V	LIVA	2,000	V	LIVA	2,000	A-1		0,00	0,00
SA HLM AIGUILLON CONSTRUCTION	2023	P	Guilers Via Verde 17 lgts rue de Bohars Guilers	C.D.C.	1 152 877,00	1 152 877,00	41,42	A	V	LIVA	2,503	V	LIVA	2,800	A-1		0,00	0,00
SA HLM AIGUILLON CONSTRUCTION	2023	P	Guilers Via Verde 17 lgts rue de Bohars Guilers	C.D.C.	263 879,00	263 879,00	51,42	A	V	LIVA	2,544	V	LIVA	2,800	A-1		0,00	0,00
SA HLM AIGUILLON CONSTRUCTION	2023	P	Guilers Via Verde 17 lgts rue de Bohars Guilers	C.D.C.	1 196 252,00	1 196 252,00	41,42	A	V	LIVA	3,197	V	LIVA	3,600	A-1		0,00	0,00
SA HLM AIGUILLON CONSTRUCTION	2023	P	Guilers Via Verde 17 lgts rue de Bohars Guilers	C.D.C.	247 568,00	247 568,00	51,42	A	V	LIVA	3,248	V	LIVA	3,600	A-1		0,00	0,00
SA HLM AIGUILLON CONSTRUCTION	2023	P	Guilers Via Verde 17 lgts rue de Bohars Guilers	C.D.C.	70 000,00	70 000,00	41,42	A	V	FIXE	0,196	V	FIXE	0,000	A-1		0,00	0,00
SA HLM AIGUILLON CONSTRUCTION	2023	P	Contruction 3 lgts location accessions	C.R.C.A.	438 000,00	438 000,00	31,69	T	V	LIVA	4,003	V	LIVA	4,000	A-1		4 315,79	0,00
SA HLM AIGUILLON CONSTRUCTION	2001	P	76 LOGTS ZAC CASTEL-NEVEZ PLOUZANE	C.D.C.	14 123,75	1 277,03	1,50	A	V	LIVA	2,687	V	LIVA	1,520	A-1		29,19	643,23
SA HLM ARMORIQUE	2006	P	7 LOGEMENTS A GUIPAVAS PLUS FONCIER	C.D.C.	160 795,00	127 998,70	32,59	A	V	LIVA	3,085	V	LIVA	3,000	A-1		3 907,65	2 256,27

Désignation du bénéficiaire	Année de mobilisation et profil d'amortissement de l'emprunt (1)		Objet de l'emprunt garanti	Organisme prêteur ou chef de file	Montant initial	Capital restant dû au 31/12/N	Durée résiduelle	Périodicité des remboursements (2)	Taux initial			Taux moyen constaté sur l'année (6)			Catégorie d'emprunt (7)	Indices ou devises pouvant modifier l'emprunt	Annuité garantie au cours de l'exercice	
	Année	Profil							Taux (3)	Index (4)	Taux actuariel (5)	Taux (3)	Index (4)	Niveau de taux			En intérêts (8)	En capital
SA HLM ARMORIQUE	2008	P	LOT. DAMANY LE RELECQ-KERHUON	C.D.C.	234 176,00	146 323,50	20,09	A	V	LIVA	1,192	V	LIVA	0,300	A-1		459,19	6 740,83
SA HLM ARMORIQUE	2008	P	LOT. DAMANY LE RELECQ-KERHUON	C.D.C.	62 929,00	47 093,88	35,09	A	V	LIVA	1,468	V	LIVA	0,300	A-1		144,99	1 237,05
SA HLM ARMORIQUE	2008	P	5 LOGTS L-D KERVITOUS LE RELECQ	C.D.C.	230 117,00	143 787,25	20,09	A	V	LIVA	1,192	V	LIVA	0,300	A-1		451,23	6 623,99
SA HLM ARMORIQUE	2008	P	5 LOGTS L-D KERVITOUS LE RELECQ	C.D.C.	45 013,00	33 686,16	35,09	A	V	LIVA	1,468	V	LIVA	0,300	A-1		103,71	884,86
SA HLM ARMORIQUE	2008	P	13 LOGT KERVITOUS LE RELECQ	C.D.C.	155 548,00	125 048,27	35,09	A	V	LIVA	2,695	V	LIVA	1,600	A-1		2 041,65	2 554,78
SA HLM ARMORIQUE	2008	P	LOT DAMANY LE RELECQ KERHUON	C.D.C.	202 000,00	162 392,04	35,09	A	V	LIVA	2,688	V	LIVA	1,600	A-1		2 651,36	3 317,72
SA HLM ARMORIQUE	2009	P	RESID. LA PENFELD A GOUESNOU	C.D.C.	56 882,00	46 492,22	35,75	A	V	LIVA	2,680	V	LIVA	2,600	A-1		1 223,28	557,09
SA HLM ARMORIQUE	2009	P	RESID. LA PENFELD A GOUESNOU	C.D.C.	20 640,00	16 110,72	35,75	A	V	LIVA	1,915	V	LIVA	1,800	A-1		294,41	245,33
SA HLM ARMORIQUE	2009	P	RESID. LA PENFELD A GOUESNOU	C.D.C.	72 964,00	47 512,94	20,75	A	V	LIVA	1,634	V	LIVA	1,800	A-1		884,90	1 648,03
SA HLM ARMORIQUE	2009	P	LES HAUTS DU LEVANT PLOUGASTEL D.	C.D.C.	89 754,00	73 360,06	35,75	A	V	LIVA	2,680	V	LIVA	2,600	A-1		1 930,22	879,03
SA HLM ARMORIQUE	2009	P	LES HAUTS DU LEVANT PLOUGASTEL D.	C.D.C.	14 705,00	11 478,13	35,75	A	V	LIVA	1,915	V	LIVA	1,800	A-1		209,75	174,79
SA HLM ARMORIQUE	2009	P	LES HAUTS DU LEVANT PLOUGASTEL D.	C.D.C.	91 098,00	59 321,47	20,75	A	V	LIVA	1,634	V	LIVA	1,800	A-1		1 104,82	2 057,63
SA HLM ARMORIQUE	2009	P	LES HAUTS DU LEVANT PLOUGASTEL D.	C.D.C.	73 755,00	60 283,29	35,75	A	V	LIVA	2,680	V	LIVA	2,600	A-1		1 586,15	722,34
SA HLM ARMORIQUE	2009	P	LES HAUTS DU LEVANT PLOUGASTEL D.	C.D.C.	22 564,00	17 612,56	35,75	A	V	LIVA	1,915	V	LIVA	1,800	A-1		321,85	268,20
SA HLM ARMORIQUE	2009	P	LES HAUTS DU LEVANT PLOUGASTEL D.	C.D.C.	143 641,00	93 536,56	20,75	A	V	LIVA	1,634	V	LIVA	1,800	A-1		1 742,06	3 244,41
SA HLM ARMORIQUE	2009	P	LES HAUTS DU LEVANT PLOUGASTEL D.	C.D.C.	84 865,00	55 262,63	20,75	A	V	LIVA	1,634	V	LIVA	1,800	A-1		1 029,23	1 916,84
SA HLM ARMORIQUE	2010	P	LES COTEAUX DU RELECQ KERHUON	C.D.C.	1 323 808,00	999 938,98	26,42	A	V	LIVA	2,462	V	LIVA	1,600	A-1		16 469,90	29 429,55
SA HLM ARMORIQUE	2010	P	LES COTEAUX DU RELECQ KERHUON	C.D.C.	642 632,00	464 221,63	26,42	A	V	LIVA	1,784	V	LIVA	0,800	A-1		3 836,56	15 348,93
SA HLM ARMORIQUE	2010	P	16 LOGEMENTS LA FONTAINE BLANCHE PLOUGASTEL	C.D.C.	1 401 314,00	1 054 917,41	26,84	A	V	LIVA	2,515	V	LIVA	2,600	A-1		28 081,22	25 129,60
SA HLM ARMORIQUE	2010	P	8 LOGEMENTS LA FONTAINE BLANCHE PLOUGASTEL	C.D.C.	700 271,00	504 521,26	26,84	A	V	LIVA	1,764	V	LIVA	1,800	A-1		9 327,67	13 682,65
SA HLM ARMORIQUE	2010	P	7 LOGEMENTS LES HAUTS DE COATMEZ LE RELECQ	C.D.C.	381 317,00	274 725,87	26,92	A	V	LIVA	1,759	V	LIVA	1,800	A-1		5 079,18	7 450,58

Désignation du bénéficiaire	Année de mobilisation et profil d'amortissement de l'emprunt (1)		Objet de l'emprunt garanti	Organisme prêteur ou chef de file	Montant initial	Capital restant dû au 31/12/N	Durée résiduelle	Périodicité des remboursements (2)	Taux initial			Taux moyen constaté sur l'année (6)			Catégorie d'emprunt (7)	Indices ou devises pouvant modifier l'emprunt	Annuité garantie au cours de l'exercice	
	Année	Profil							Taux (3)	Index (4)	Taux actuariel (5)	Taux (3)	Index (4)	Niveau de taux			En intérêts (8)	En capital
SA HLM ARMORIQUE	2010	P	13 LOGEMENTS LES HAUTS DE COATMEZ LE RELECQ	C.D.C.	948 674,00	714 167,38	26,92	A	V	LIVA	2,579	V	LIVA	2,600	A-1		19 010,68	17 012,46
SA HLM ARMORIQUE	2011	P	10 LOGEMENTS RUE DE BOHARS-GUILERS	C.D.C.	174 427,00	128 844,85	27,67	A	V	LIVA	1,816	V	LIVA	1,800	A-1		2 382,50	3 516,14
SA HLM ARMORIQUE	2011	P	10 LOGEMENTS RUE DE BOHARS - GUILERS	C.D.C.	536 456,00	412 641,21	27,67	A	V	LIVA	2,503	V	LIVA	2,600	A-1		10 987,17	9 942,21
SA HLM ARMORIQUE	2011	P	14 PAVILLONS COAT TY OGANT A GUILERS	C.D.C.	1 471 198,00	1 131 643,55	27,67	A	V	LIVA	2,523	V	LIVA	2,600	A-1		30 131,65	27 265,90
SA HLM ARMORIQUE	2011	P	4 PAVILLONS COAT TY OGANT A GUILERS	C.D.C.	529 527,00	391 148,34	27,67	A	V	LIVA	1,831	V	LIVA	1,800	A-1		7 232,81	10 674,33
SA HLM ARMORIQUE	2011	P	LOT- "COAT OMNES" PLOUZANE	C.D.C.	566 789,00	444 762,88	28,17	A	V	LIVA	2,412	V	LIVA	1,600	A-1		7 307,91	11 981,23
SA HLM ARMORIQUE	2012	P	LOT- "COAT OMNES" PLOUZANE	C.D.C.	205 516,00	155 362,55	28,17	A	V	LIVA	1,890	V	LIVA	0,800	A-1		1 280,85	4 743,24
SA HLM ARMORIQUE	2011	P	COTEAUX DE KERGROAS GOUESNOU	C.D.C.	186 311,00	146 199,41	28,17	A	V	LIVA	2,412	V	LIVA	1,600	A-1		2 402,20	3 938,40
SA HLM ARMORIQUE	2011	P	COTEAUX DE KERGROAS GOUESNOU	C.D.C.	86 690,00	65 534,44	28,17	A	V	LIVA	1,707	V	LIVA	0,800	A-1		540,28	2 000,78
SA HLM ARMORIQUE	2011	P	LE MENHIR KERELLEC GUIPAVAS	C.D.C.	246 923,00	186 664,75	28,17	A	V	LIVA	1,707	V	LIVA	0,800	A-1		1 538,91	5 698,91
SA HLM ARMORIQUE	2011	P	LE MENHIR KERELLEC GUIPAVAS	C.D.C.	660 289,00	518 132,87	28,17	A	V	LIVA	2,412	V	LIVA	1,600	A-1		8 513,45	13 957,72
SA HLM ARMORIQUE	2011	P	LE RODY - GUIPAVAS	C.D.C.	254 064,00	199 365,60	28,17	A	V	LIVA	2,412	V	LIVA	1,600	A-1		3 275,78	5 370,61
SA HLM ARMORIQUE	2011	P	LE RODY - GUIPAVAS	C.D.C.	67 944,00	51 363,16	28,17	A	V	LIVA	1,707	V	LIVA	0,800	A-1		423,45	1 568,13
SA HLM ARMORIQUE	2012	P	LE DOUVEZ GUIPAVAS	C.D.C.	147 820,00	118 600,01	29,25	A	V	LIVA	2,515	V	LIVA	1,600	A-1		1 946,59	3 062,11
SA HLM ARMORIQUE	2012	P	LE DOUVEZ GUIPAVAS	C.D.C.	91 339,00	70 800,14	29,25	A	V	LIVA	1,787	V	LIVA	0,800	A-1		583,05	2 080,86
SA HLM ARMORIQUE	2013	P	LOTISSEMENT DE COAT OMNES PLOUZANE 2 pavillons locatifs	C.D.C.	264 257,00	212 995,75	29,92	A	V	LIVA	2,593	V	LIVA	2,600	A-1		5 633,61	3 681,61
SA HLM ARMORIQUE	2013	P	14 LOGEMENTS LOTISSEMENT GOAREM VORS GUIPAVAS	C.D.C.	445 140,00	346 508,62	29,92	A	V	LIVA	1,842	V	LIVA	1,800	A-1		6 366,01	7 158,83
SA HLM ARMORIQUE	2013	P	14 LOGEMENTS LOTISSEMENT GOAREM VORS GUIPAVAS	C.D.C.	764 739,00	616 392,99	29,92	A	V	LIVA	2,591	V	LIVA	2,600	A-1		16 303,23	10 654,28
SA HLM ARMORIQUE	2014	P	26 LOT. 26 LOGTS KERYDA GUIPAVAS	C.D.C.	886 470,00	704 307,83	30,00	A	V	LIVA	1,833	V	LIVA	0,300	A-1		2 177,87	21 648,61
SA HLM ARMORIQUE	2014	P	26 LOT. 26 LOGTS KERYDA GUIPAVAS	C.D.C.	1 388 702,00	1 138 665,36	30,00	A	V	LIVA	2,573	V	LIVA	1,100	A-1		12 862,86	30 685,90
SA HLM ARMORIQUE	2014	P	le bois de brehelen PLOUZANE Contrat n°14276	C.D.C.	255 349,00	204 671,26	30,84	A	V	LIVA	1,903	V	LIVA	1,800	A-1		3 751,22	3 729,81

BREST METROPOLE - BUDGET PRINCIPAL - CA - 2023

Désignation du bénéficiaire	Année de mobilisation et profil d'amortissement de l'emprunt (1)		Objet de l'emprunt garanti	Organisme prêteur ou chef de file	Montant initial	Capital restant dû au 31/12/N	Durée résiduelle	Périodicité des remboursements (2)	Taux initial			Taux moyen constaté sur l'année (6)			Catégorie d'emprunt (7)	Indices ou devises pouvant modifier l'emprunt	Annuité garantie au cours de l'exercice	
	Année	Profil							Taux (3)	Index (4)	Taux actuariel (5)	Taux (3)	Index (4)	Niveau de taux			En intérêts (8)	En capital
SA HLM ARMORIQUE	2014	P	le bois de brehelen PLOUZANE Contrat n°14276	C.D.C.	279 946,00	231 591,04	30,84	A	V	LIVA	2,640	V	LIVA	2,600	A-1		6 110,39	3 423,96
SA HLM ARMORIQUE	2014	P	le douvez plouzane Contrat N°014270	C.D.C.	99 702,00	79 914,68	30,84	A	V	LIVA	1,988	V	LIVA	1,800	A-1		1 464,68	1 456,32
SA HLM ARMORIQUE	2014	P	le douvez plouzane Contrat N°014270	C.D.C.	171 404,00	141 797,42	30,84	A	V	LIVA	2,765	V	LIVA	2,600	A-1		3 741,24	2 096,41
SA HLM ARMORIQUE	2015	P	RUE ANNE DE BRETAGNE-GUILERS Contrat N°15731	C.D.C.	64 000,00	44 433,84	16,00	A	V	LIVA	1,590	V	LIVA	0,500	A-1		234,66	2 498,28
SA HLM ARMORIQUE	2015	P	"Kerdrevel" PLOUGASTEL Contrat N°38422	C.D.C.	313 975,00	258 796,26	31,75	A	V	LIVA	1,999	V	LIVA	1,800	A-1		4 738,62	4 460,20
SA HLM ARMORIQUE	2015	P	"Kerdrevel" PLOUGASTEL Contrat N°38422	C.D.C.	926 244,00	785 276,18	31,75	A	V	LIVA	2,768	V	LIVA	2,600	A-1		20 699,23	10 848,23
SA HLM ARMORIQUE	2016	P	ALLEE DES AJONCS D'OR - PLOUZANE	C.D.C.	128 000,00	93 287,79	17,00	A	V	LIVA	1,606	V	LIVA	0,250	A-1		246,18	5 186,13
SA HLM ARMORIQUE	2016	P	RUE DE BOHARS - GUILERS	C.D.C.	31 500,00	22 957,56	17,00	A	V	LIVA	1,606	V	LIVA	0,250	A-1		60,58	1 276,28
SA HLM ARMORIQUE	2016	P	13 LOGMTS KERYDA GUIPAVAS	C.D.C.	402 702,00	338 491,49	32,42	A	V	LIVA	2,065	V	LIVA	0,800	A-1		2 775,68	8 468,74
SA HLM ARMORIQUE	2016	P	13 LOGMTS KERYDA GUIPAVAS	C.D.C.	693 540,00	597 587,18	32,42	A	V	LIVA	2,886	V	LIVA	1,600	A-1		9 766,11	12 794,80
SA HLM ARMORIQUE	2017	P	CONSTRUCTION DE 14 LOGEMENTS SITUES RUE DES MYOSOTIS 29280 PLOUZANE	C.D.C.	428 973,00	370 515,05	33,17	A	V	LIVA	2,144	V	LIVA	0,800	A-1		3 035,66	8 942,35
SA HLM ARMORIQUE	2017	P	CONSTRUCTION DE 14 LOGEMENTS SITUES RUE DES MYOSOTIS 29280 PLOUZANE	C.D.C.	869 591,00	767 219,19	33,17	A	V	LIVA	2,919	V	LIVA	1,600	A-1		12 527,67	15 760,47
SA HLM ARMORIQUE	2017	P	CONSTRUCTION DE 14 LOGEMENTS RUE DES MYOSOTIS 29280 PLOUZANE	C.D.C.	428 973,00	369 594,81	33,00	A	V	LIVA	2,106	V	LIVA	0,300	A-1		1 139,72	10 310,81
SA HLM ARMORIQUE	2017	P	CONSTRUCTION DE 14 LOGEMENTS RUE DES MYOSOTIS 29280 PLOUZANE	C.D.C.	812 591,00	715 158,34	33,00	A	V	LIVA	2,865	V	LIVA	1,100	A-1		8 056,71	17 269,49
SA HLM ARMORIQUE	2019	P	ACQUISITION EN VEFA DE 2 LOGEMENTS SITUÉS RUE DU STADE 29850 GOUESNOU	C.D.C.	220 676,00	199 188,73	34,50	A	V	LIVA	3,105	V	LIVA	1,600	A-1		3 249,88	3 928,87
SA HLM ARMORIQUE	2019	P	CONSTRUCTION DE 14 LOGEMENTS ORDINAIRES COLLECTIFS SITUÉS LOTISSEMENT LE RODY A GUIPAVAS	ARKEA	541 831,00	484 807,78	26,00	A	V	LIVA	1,750	V	LIVA	1,750	A-1		8 740,14	14 628,90
SA HLM ARMORIQUE	2019	P	ACQUISITION EN VEFA DE 16 LOGEMENTS SITUÉS LOTISSEMENT DE COATAUDON 29490 GUIPAVAS	C.D.C.	1 744 484,00	1 590 121,48	34,84	A	V	LIVA	3,153	V	LIVA	2,600	A-1		41 747,72	15 560,15
SA HLM ARMORIQUE	2019	P	Goarem Vors 2 - 10 logements GUIPAVAS	C.D.C.	1 301 330,00	1 200 754,19	35,25	A	V	LIVA	3,084	V	LIVA	1,600	A-1		19 576,19	22 757,42

BREST METROPOLE - BUDGET PRINCIPAL - CA - 2023

Désignation du bénéficiaire	Année de mobilisation et profil d'amortissement de l'emprunt (1)		Objet de l'emprunt garanti	Organisme prêteur ou chef de file	Montant initial	Capital restant dû au 31/12/N	Durée résiduelle	Périodicité des remboursements (2)	Taux initial			Taux moyen constaté sur l'année (6)			Catégorie d'emprunt (7)	Indices ou devises pouvant modifier l'emprunt	Annuité garantie au cours de l'exercice	
	Année	Profil							Taux (3)	Index (4)	Taux actuariel (5)	Taux (3)	Index (4)	Niveau de taux			En intérêts (8)	En capital
SA HLM ARMORIQUE	2021	P	Lotissement de Kerdrével à PLOUGASTEL	C.D.C.	248 381,00	234 439,39	36,25	A	V	LIVA	3,331	V	LIVA	1,600	A-1		3 813,96	3 933,19
SA HLM ARMORIQUE	2021	P	Lotissement de Kerdrével à PLOUGASTEL	C.D.C.	154 728,00	144 472,13	36,25	A	V	LIVA	2,544	V	LIVA	0,800	A-1		1 179,39	2 951,83
SA HLM ARMORIQUE	2022	P	17 Ipts Ilot Vesta Guipavas	C.D.C.	1 225 125,00	1 192 538,84	28,00	A	V	LIVA	3,683	V	LIVA	1,510	A-1		3 122,85	32 586,16
SA HLM ARMORIQUE	2023	P	Acquisition en VEFA de 28 logements situés Lieu Dit Kerionoc, 29820 GUILERS	C.D.C.	1 270 565,00	1 270 565,00	39,92	A	V	LIVA	2,800	V	LIVA	2,800	A-1		0,00	0,00
SA HLM ARMORIQUE	2023	P	Acquisition en VEFA de 28 logements situés Lieu Dit Kerionoc, 29820 GUILERS	C.D.C.	1 388 863,00	1 388 863,00	39,92	A	V	LIVA	3,600	V	LIVA	3,600	A-1		0,00	0,00
SA HLM LE LOGIS BRETON	2007	P	"la clé des champs" PLOUGASTEL DAOULAS	C.D.C.	82 672,00	65 778,41	33,42	A	V	LIVA	2,981	V	LIVA	1,900	A-1		1 275,79	1 368,28
SA HLM LE LOGIS BRETON	2007	P	"la clé des champs" PLOUGASTEL DAOULAS	C.D.C.	305 829,00	227 580,81	33,42	A	V	LIVA	2,255	V	LIVA	1,900	A-1		4 413,98	4 734,01
SA HLM LE LOGIS BRETON	2008	P	EHPAD PEN AR CHOAT GUILERS	C.D.C.	462 379,00	378 229,68	36,42	A	V	LIVA	2,521	V	LIVA	1,600	A-1		6 170,93	7 453,39
SA HLM LE LOGIS BRETON	2008	P	EPHAD PEN AR CHOAT GUILERS	C.D.C.	5 165 637,96	3 917 258,55	26,42	A	V	LIVA	2,378	V	LIVA	1,600	A-1		64 520,78	115 290,19
SA HLM LE LOGIS BRETON	2009	P	Résid. St Exupery à PLOUGASTEL DAOULAS	C.D.C.	245 113,00	185 868,53	26,25	A	V	LIVA	2,499	V	LIVA	1,600	A-1		3 061,42	5 470,36
SA HLM LE LOGIS BRETON	2009	P	Résid. St Exupery à PLOUGASTEL DAOULAS	C.D.C.	36 517,00	30 181,81	36,25	A	V	LIVA	2,613	V	LIVA	1,600	A-1		492,43	594,76
SA HLM LE LOGIS BRETON	2010	P	EPHAD - Unité ALZHEIMER GUILERS	C.R.A.M.	141 383,00	50 383,00	6,58	A	F	FIXE	0,000	F	FIXE	0,000	A-1		0,00	7 000,00
SA HLM LE LOGIS BRETON	2010	P	LES TERRASSES DU RODY GUIPAVAS	C.D.C.	448 122,00	363 542,70	28,17	A	V	LIVA	2,482	V	LIVA	1,600	A-1		5 973,38	9 793,29
SA HLM LE LOGIS BRETON	2010	P	LES TERRASSES DU RODY GUIPAVAS	C.D.C.	109 901,00	97 051,34	38,17	A	V	LIVA	2,692	V	LIVA	1,600	A-1		1 581,35	1 783,01
SA HLM LE LOGIS BRETON	2011	P	LA CLAIRIERE DE KERALIOU- GUIPAVAS	C.D.C.	87 198,00	75 666,69	38,42	A	V	LIVA	2,722	V	LIVA	1,600	A-1		1 232,91	1 390,14
SA HLM LE LOGIS BRETON	2011	P	LA CLAIRIERE DE KERALIOU- GUIPAVAS	C.D.C.	566 216,00	455 899,78	28,42	A	V	LIVA	2,568	V	LIVA	1,600	A-1		7 490,90	12 281,25
SA HLM LE LOGIS BRETON	2012	P	LA CLAIRIERE DE KERALIOU - GUIPAVAS	C.D.C.	44 646,33	36 339,34	38,42	A	V	LIVA	1,992	V	LIVA	0,800	A-1		297,05	791,32
SA HLM LE LOGIS BRETON	2011	P	LA CLAIRIERE DE KERALIOU - GUIPAVAS	C.D.C.	284 085,00	219 492,96	28,42	A	V	LIVA	1,830	V	LIVA	0,800	A-1		1 809,55	6 701,16
SA HLM LE LOGIS BRETON	2012	P	LES PORTES DE LA RADE RELECQ KERHUON 14 LOGEMENTS RESIDENCE AZENOR	C.D.C.	159 680,00	141 759,33	40,34	A	V	LIVA	2,741	V	LIVA	1,600	A-1		2 307,10	2 434,26
SA HLM LE LOGIS BRETON	2013	P	LES PORTES DE LA RADE RELECQ KERHUON 9 LOGEMENTS RESIDENCE AZENOR	C.D.C.	617 048,00	513 463,23	30,34	A	V	LIVA	2,571	V	LIVA	1,600	A-1		8 418,93	12 719,79

BREST METROPOLE - BUDGET PRINCIPAL - CA - 2023

Désignation du bénéficiaire	Année de mobilisation et profil d'amortissement de l'emprunt (1)		Objet de l'emprunt garanti	Organisme prêteur ou chef de file	Montant initial	Capital restant dû au 31/12/N	Durée résiduelle	Périodicité des remboursements (2)	Taux initial			Taux moyen constaté sur l'année (6)			Catégorie d'emprunt (7)	Indices ou devises pouvant modifier l'emprunt	Annuité garantie au cours de l'exercice	
	Année	Profil							Taux (3)	Index (4)	Taux actuariel (5)	Taux (3)	Index (4)	Niveau de taux			En intérêts (8)	En capital
SA HLM LE LOGIS BRETON	2012	P	LES PORTES DE LA RADE RELECC KERHUON 5 LOGEMENTS RESIDENCE AZENOR	C.D.C.	97 503,00	83 226,72	40,34	A	V	LIVA	1,988	V	LIVA	0,800	A-1		679,49	1 709,54
SA HLM LE LOGIS BRETON	2012	P	LES PORTES DE LA RADE RELECC KERHUON 5 LOGEMENTS RESIDENCE AZENOR	C.D.C.	376 781,00	302 297,78	30,34	A	V	LIVA	1,815	V	LIVA	0,800	A-1		2 486,88	8 562,54
SA HLM LE LOGIS BRETON	2015	P	12 LOGEMENTS RES AZENOR 2 RELECC PRET 19579	C.D.C.	279 801,00	243 620,79	33,34	A	V	LIVA	1,977	V	LIVA	0,800	A-1		1 998,68	6 213,69
SA HLM LE LOGIS BRETON	2015	P	12 LOGEMENTS RES AZENOR 2 RELECC PRET 19579	C.D.C.	76 906,00	69 471,85	43,34	A	V	LIVA	2,133	V	LIVA	0,800	A-1		566,28	1 313,03
SA HLM LE LOGIS BRETON	2015	P	12 LOGEMENTS RES AZENOR 2 RELECC PRET 19579	C.D.C.	626 685,00	565 348,30	33,34	A	V	LIVA	2,759	V	LIVA	1,600	A-1		9 244,67	12 443,54
SA HLM LE LOGIS BRETON	2015	P	12 LOGEMENTS RES AZENOR 2 RELECC PRET 19579	C.D.C.	172 251,00	161 358,01	43,34	A	V	LIVA	2,903	V	LIVA	1,600	A-1		2 621,96	2 514,45
SA HLM LE LOGIS BRETON	2017	P	CONSTRUCTION DE 12 LOGEMENTS - RESIDENCE ATLANTIQUE - SITUES RUE FLORENCE ARTHAUD 29820 GUILERS	C.D.C.	302 000,00	269 416,37	34,42	A	V	LIVA	2,143	V	LIVA	0,800	A-1		2 205,55	6 277,80
SA HLM LE LOGIS BRETON	2017	P	CONSTRUCTION DE 12 LOGEMENTS - RESIDENCE ATLANTIQUE - SITUES RUE FLORENCE ARTHAUD 29820 GUILERS	C.D.C.	665 434,00	605 352,43	34,42	A	V	LIVA	2,901	V	LIVA	1,600	A-1		9 876,68	11 940,18
SA HLM LE LOGIS BRETON	2018	P	CONSTRUCTION DE 12 LOGEMENTS - RESIDENCE ATLANTIQUE - SITUES RUE FLORENCE ARTHAUD 29820 GUILERS	C.D.C.	234 936,00	218 271,06	44,42	A	V	LIVA	3,088	V	LIVA	1,600	A-1		3 539,76	2 963,99
SA HLM LE LOGIS BRETON	2017	P	CONSTRUCTION DE 12 LOGEMENTS - RESIDENCE ATLANTIQUE - SITUES RUE FLORENCE ARTHAUD 29820 GUILERS	C.D.C.	106 623,00	97 774,07	44,42	A	V	LIVA	2,255	V	LIVA	0,800	A-1		795,50	1 663,15
SA HLM LE LOGIS BRETON	2017	P	CONSTRUCTION DE 15 LOGEMENTS SITUES RUE FLORENCE ARTHAUD, RES. AMANDIERS 29820 GUILERS	C.D.C.	359 200,00	320 422,68	34,42	A	V	LIVA	2,143	V	LIVA	0,800	A-1		2 623,11	7 466,32
SA HLM LE LOGIS BRETON	2017	P	CONSTRUCTION DE 15 LOGEMENTS SITUES RUE FLORENCE ARTHAUD, RES. AMANDIERS 29820 GUILERS	C.D.C.	718 432,00	653 196,59	34,42	A	V	LIVA	2,938	V	LIVA	1,600	A-1		10 657,29	12 883,87
SA HLM LE LOGIS BRETON	2017	P	CONSTRUCTION DE 15 LOGEMENTS SITUES RUE FLORENCE ARTHAUD, RES. AMANDIERS 29820 GUILERS	C.D.C.	140 726,00	129 009,51	44,42	A	V	LIVA	2,254	V	LIVA	0,800	A-1		1 049,63	2 194,48
SA HLM LE LOGIS BRETON	2018	P	CONSTRUCTION DE 15 LOGEMENTS SITUES RUE FLORENCE ARTHAUD, RES. AMANDIERS 29820 GUILERS	C.D.C.	281 465,00	261 517,53	44,42	A	V	LIVA	3,109	V	LIVA	1,600	A-1		4 241,10	3 551,25
SA HLM LE LOGIS BRETON	2019	P	Résid, St Mathieu, Le Relecc-kerhuon	C.D.C.	203 321,00	191 880,57	36,92	A	V	LIVA	2,446	V	LIVA	1,800	A-1		3 494,37	2 251,35
SA HLM LE LOGIS BRETON	2019	P	Résid, St Mathieu, Le Relecc-kerhuon	C.D.C.	112 749,00	108 141,03	46,92	A	V	LIVA	2,503	V	LIVA	1,800	A-1		1 958,40	658,95

BREST METROPOLE - BUDGET PRINCIPAL - CA - 2023

Désignation du bénéficiaire	Année de mobilisation et profil d'amortissement de l'emprunt (1)		Objet de l'emprunt garanti	Organisme prêteur ou chef de file	Montant initial	Capital restant dû au 31/12/N	Durée résiduelle	Périodicité des remboursements (2)	Taux initial			Taux moyen constaté sur l'année (6)			Catégorie d'emprunt (7)	Indices ou devises pouvant modifier l'emprunt	Annuité garantie au cours de l'exercice	
	Année	Profil							Taux (3)	Index (4)	Taux actuariel (5)	Taux (3)	Index (4)	Niveau de taux			En intérêts (8)	En capital
SA HLM LE LOGIS BRETON	2019	P	Résid, St Mathieu, Le Relecq-kerhuon	C.D.C.	626 093,00	600 317,86	36,92	A	V	LIVA	3,229	V	LIVA	2,600	A-1		15 737,80	4 982,14
SA HLM LE LOGIS BRETON	2019	P	Résid, St Mathieu, Le Relecq-kerhuon	C.D.C.	347 191,00	337 994,41	46,92	A	V	LIVA	3,304	V	LIVA	2,600	A-1		8 812,47	946,87
SA HLM LE LOGIS BRETON	2019	P	Résid, St Mathieu, Le Relecq-kerhuon	C.D.C.	40 000,00	40 000,00	35,58	A	V	LIVA	0,454	V	LIVA	3,100	A-1		0,00	0,00
SA HLM LE LOGIS BRETON	2019	P	Résid, La Valbelle, Le Relecq-kerhuon	C.D.C.	377 097,00	356 000,21	36,92	A	V	LIVA	2,425	V	LIVA	1,800	A-1		6 483,19	4 176,96
SA HLM LE LOGIS BRETON	2019	P	Résid, La Valbelle, Le Relecq-kerhuon	C.D.C.	119 450,00	114 506,44	46,92	A	V	LIVA	2,531	V	LIVA	1,800	A-1		2 073,68	697,73
SA HLM LE LOGIS BRETON	2019	P	Résid, La Valbelle, Le Relecq-kerhuon	C.D.C.	45 000,00	45 000,00	35,58	A	V	LIVA	0,454	V	LIVA	3,100	A-1		0,00	0,00
SA HLM LE LOGIS BRETON	2019	P	Résid, La Valbelle, Le Relecq-kerhuon	C.D.C.	225 905,00	220 776,23	46,92	A	V	LIVA	3,203	V	LIVA	2,600	A-1		5 756,26	618,49
SA HLM LE LOGIS BRETON	2019	P	Résid, La Valbelle, Le Relecq-kerhuon	C.D.C.	713 168,00	682 628,10	36,92	A	V	LIVA	3,270	V	LIVA	2,600	A-1		17 895,63	5 665,25
SA HLM LE LOGIS BRETON	2021	C	27 Logts LE BYRON - GUIPAVAS LE RELECQ	C.D.C.	387 100,00	387 100,00	5,84	A	F	FIXE	0,009	F	FIXE	0,000	A-1		0,00	0,00
SA HLM LE LOGIS BRETON	2021	P	PSLA Le Byron - LE RELEC K	C.R.C.A.	1 624 000,00	578 716,67	28,86	T	V	LIVA	3,858	V	LIVA	3,000	A-1		35 034,67	26 614,78
SA HLM LE LOGIS BRETON	2021	P	Rue F CHOPIN - PLOUZANE	C.D.C.	203 985,00	200 836,18	38,25	A	V	LIVA	2,561	V	LIVA	0,800	A-1		1 637,31	3 827,17
SA HLM LE LOGIS BRETON	2021	P	Rue F CHOPIN - PLOUZANE	C.D.C.	53 501,00	52 893,80	48,25	A	V	LIVA	2,666	V	LIVA	0,800	A-1		429,02	733,34
SA HLM LE LOGIS BRETON	2021	P	Rue F CHOPIN - PLOUZANE	C.D.C.	111 947,00	111 245,80	38,25	A	V	LIVA	3,329	V	LIVA	1,600	A-1		1 807,39	1 715,96
SA HLM LE LOGIS BRETON	2021	P	Rue F CHOPIN - PLOUZANE	C.D.C.	29 362,00	29 302,45	48,25	A	V	LIVA	3,372	V	LIVA	1,600	A-1		473,69	303,10
SA HLM LE LOGIS BRETON	2021	C	Rue F CHOPIN - PLOUZANE	C.D.C.	15 000,00	15 000,00	37,09	A	F	FIXE	0,363	F	FIXE	0,000	A-1		0,00	0,00
SA HLM LE LOGIS BRETON	2021	P	Construction 51 logements rue Benoîte Groult GUIPAVAS - Kerdanné	C.D.C.	1 729 341,00	1 722 260,09	38,75	A	V	LIVA	2,713	V	LIVA	1,800	A-1		31 281,11	15 579,29
SA HLM LE LOGIS BRETON	2021	P	Construction 51 logements rue Benoîte Groult GUIPAVAS - Kerdanné	C.D.C.	425 266,00	427 175,32	48,75	A	V	LIVA	2,634	V	LIVA	1,800	A-1		7 719,18	1 668,19
SA HLM LE LOGIS BRETON	2021	P	Construction 51 logements rue Benoîte Groult GUIPAVAS - Kerdanné	C.D.C.	2 468 066,00	2 497 670,14	38,75	A	V	LIVA	3,372	V	LIVA	2,600	A-1		65 298,41	13 807,09
SA HLM LE LOGIS BRETON	2021	P	Construction 51 logements rue Benoîte Groult GUIPAVAS - Kerdanné	C.D.C.	514 812,00	522 649,98	48,75	A	V	LIVA	3,463	V	LIVA	2,600	A-1		13 595,64	259,42
SA HLM LE LOGIS BRETON	2021	C	Construction 51 logements rue Benoîte Groult GUIPAVAS - Kerdanné	C.D.C.	255 000,00	255 000,00	37,25	A	F	FIXE	0,364	F	FIXE	0,000	A-1		0,00	0,00
SA HLM LE LOGIS BRETON	2021	P	PSLA Résidence Kerdanné rue Groult à GUIPAVAS	C.R.C.A.	4 167 291,00	2 891 997,88	29,29	T	V	LIVA	3,896	V	LIVA	2,833	A-1		125 071,95	40 540,23

BREST METROPOLE - BUDGET PRINCIPAL - CA - 2023

Désignation du bénéficiaire	Année de mobilisation et profil d'amortissement de l'emprunt (1)		Objet de l'emprunt garanti	Organisme prêteur ou chef de file	Montant initial	Capital restant dû au 31/12/N	Durée résiduelle	Périodicité des remboursements (2)	Taux initial			Taux moyen constaté sur l'année (6)			Catégorie d'emprunt (7)	Indices ou devises pouvant modifier l'emprunt	Annuité garantie au cours de l'exercice	
	Année	Profil							Taux (3)	Index (4)	Taux actuariel (5)	Taux (3)	Index (4)	Niveau de taux			En intérêts (8)	En capital
SA HLM LE LOGIS BRETON	1993	P	CONST.RESID.ETUD.RUE CARNOT 279662	C.D.C.	501 447,13	125 453,52	11,59	A	V	LIVA	4,236	V	LIVA	3,000	A-1		4 038,29	9 156,18
SA HLM LES FOYERS	2010	P	COATUELEN PLOUZANE	C.D.C.	2 169 806,83	1 616 176,07	26,09	A	V	LIVA	2,527	V	LIVA	1,600	A-1		26 619,88	47 566,24
SA HLM LES FOYERS	2010	P	TERRAIN COATUELEN PLOUZANE	C.D.C.	804 269,10	654 577,77	36,09	A	V	LIVA	2,657	V	LIVA	1,600	A-1		10 679,63	12 899,11
SA HLM LES FOYERS	2010	P	FOYER HANDICAPES RUE ROBESPIERRE BREST	C.D.C.	261 000,00	190 193,53	26,84	A	V	LIVA	1,816	V	LIVA	1,800	A-1		3 506,64	4 619,87
SA HLM LES FOYERS	2013	P	17 lgts rue JACQUES DE GRAMMONT	C.D.C.	1 144 090,00	921 513,09	29,00	A	V	LIVA	2,613	V	LIVA	1,100	A-1		10 420,56	25 810,24
SA HLM LES FOYERS	2013	P	17 lgts rue JACQUES DE GRAMMONT	C.D.C.	272 560,00	233 740,07	39,00	A	V	LIVA	2,754	V	LIVA	1,100	A-1		2 622,10	4 632,52
SA HLM LES FOYERS	2013	P	7 lgts RUE JACQUES DE GRAMMONT	C.D.C.	507 770,00	402 855,46	29,00	A	V	LIVA	1,843	V	LIVA	0,300	A-1		1 247,01	12 814,97
SA HLM LES FOYERS	2013	P	7 lgts RUE JACQUES DE GRAMMONT	C.D.C.	126 715,00	107 184,67	39,00	A	V	LIVA	1,991	V	LIVA	0,300	A-1		329,11	2 518,51
SA HLM LES FOYERS	2011	P	LOGEMENTS COATUELEN PLOUZANE	C.D.C.	105 156,00	90 304,96	39,50	A	V	LIVA	2,532	V	LIVA	1,600	A-1		1 470,54	1 603,48
SA HLM LES FOYERS	2011	P	LOGEMENTS COATUELEN PLOUZANE	C.D.C.	279 847,00	225 732,40	29,50	A	V	LIVA	2,368	V	LIVA	1,600	A-1		3 704,97	5 828,13
SA HLM LES FOYERS	2011	P	LOGEMENTS COATUELEN PLOUZANE	C.D.C.	37 454,00	31 816,70	39,50	A	V	LIVA	1,935	V	LIVA	0,800	A-1		259,91	672,70
SA HLM LES FOYERS	2011	P	LOGEMENTS COATUELEN PLOUZANE	C.D.C.	103 985,00	82 854,71	29,50	A	V	LIVA	1,793	V	LIVA	0,800	A-1		682,32	2 435,15
SA HLM LES FOYERS	2014	P	LA FONTAINE BLANCHE A PLOUGASTEL-DAOULAS	C.D.C.	444 293,31	385 290,15	40,50	A	V	LIVA	2,785	V	LIVA	1,600	A-1		6 270,50	6 616,12
SA HLM LES FOYERS	2014	P	LA FONTAINE BLANCHE A PLOUGASTEL-DAOULAS	C.D.C.	1 202 362,00	986 964,88	30,50	A	V	LIVA	2,651	V	LIVA	1,600	A-1		16 182,63	24 449,64
SA HLM LES FOYERS	2014	P	LA FONTAINE BLANCHE A PLOUGASTEL-DAOULAS	C.D.C.	214 398,14	180 384,69	40,50	A	V	LIVA	2,024	V	LIVA	0,800	A-1		1 472,72	3 705,24
SA HLM LES FOYERS	2014	P	LA FONTAINE BLANCHE A PLOUGASTEL-DAOULAS	C.D.C.	626 219,92	498 113,24	30,50	A	V	LIVA	1,884	V	LIVA	0,800	A-1		4 097,77	14 108,98
SA HLM LES FOYERS	2014	P	RUE DES ZEPHIRS PLOUZANE	C.D.C.	67 136,00	58 321,65	40,59	A	V	LIVA	2,796	V	LIVA	2,600	A-1		1 536,97	792,69
SA HLM LES FOYERS	2014	P	RUE DES ZEPHIRS PLOUZANE	C.D.C.	176 144,00	144 861,60	30,59	A	V	LIVA	2,663	V	LIVA	2,600	A-1		3 844,89	3 018,90
SA HLM LES FOYERS	2014	P	RUE DES ZEPHIRS PLOUZANE	C.D.C.	35 716,00	30 108,00	40,59	A	V	LIVA	2,036	V	LIVA	1,800	A-1		550,83	493,81
SA HLM LES FOYERS	2014	P	RUE DES ZEPHIRS PLOUZANE	C.D.C.	107 533,00	85 712,58	30,59	A	V	LIVA	1,897	V	LIVA	1,800	A-1		1 579,76	2 052,12

BREST METROPOLE - BUDGET PRINCIPAL - CA - 2023

Désignation du bénéficiaire	Année de mobilisation et profil d'amortissement de l'emprunt (1)		Objet de l'emprunt garanti	Organisme prêteur ou chef de file	Montant initial	Capital restant dû au 31/12/N	Durée résiduelle	Périodicité des remboursements (2)	Taux initial			Taux moyen constaté sur l'année (6)			Catégorie d'emprunt (7)	Indices ou devises pouvant modifier l'emprunt	Annuité garantie au cours de l'exercice	
	Année	Profil							Taux (3)	Index (4)	Taux actuariel (5)	Taux (3)	Index (4)	Niveau de taux			En intérêts (8)	En capital
SA HLM LES FOYERS	2015	P	LOTISSEMENT GWIKASTEL PLOUGASTEL-DAOULAS 6 LOGEMENTS EN VEFA	C.D.C.	143 725,25	127 202,21	41,59	A	V	LIVA	2,881	V	LIVA	2,600	A-1		3 345,03	1 452,92
SA HLM LES FOYERS	2015	P	LOTISSEMENT GWIKASTEL PLOUGASTEL-DAOULAS 6 LOGEMENTS EN VEFA	C.D.C.	308 668,42	260 530,47	31,59	A	V	LIVA	2,754	V	LIVA	2,600	A-1		6 897,97	4 775,92
SA HLM LES FOYERS	2015	P	LOTISSEMENT GWIKASTEL PLOUGASTEL-DAOULAS 6 LOGEMENTS EN VEFA	C.D.C.	67 813,48	58 426,62	41,59	A	V	LIVA	2,119	V	LIVA	1,800	A-1		1 066,73	836,36
SA HLM LES FOYERS	2015	P	LOTISSEMENT GWIKASTEL PLOUGASTEL-DAOULAS 6 LOGEMENTS EN VEFA	C.D.C.	124 458,72	102 158,87	31,59	A	V	LIVA	1,987	V	LIVA	1,800	A-1		1 878,37	2 195,19
SEMPI	1992	P	CONST.178 LOGS TECHNOP.BREST	C.D.C.	2 333 602,57	494 798,51	4,34	A	V	LIVA	3,859	V	LIVA	1,950	A-1		11 576,56	98 871,26
SEMPI	1992	P	CONST.178 LOGS TECHNOP.BREST	C.D.C.	1 475 128,62	481 152,71	4,17	A	V	LIVA	7,253	V	LIVA	1,950	A-1		11 257,30	96 144,53
SEMPI	1997	P	TECHNOPOLE BREST IROISE 178	C.D.C.	247 013,14	61 432,37	5,67	A	V	LIVA	3,608	V	LIVA	2,950	A-1		2 093,54	9 534,92
SEMPI	1992	P	LOGTS PRET COMpl. fiche 92240 /1992	C.D.C.	2 862 938,27	502 997,76	3,67	A	V	LIVA	4,393	V	LIVA	2,950	A-1		18 363,04	119 478,23
SEMPI	1995	P	CONST.126 LOGS CAMPUS BOUGUEN	C.D.C.	3 368 014,53	956 552,59	6,00	A	V	LIVA	4,011	V	LIVA	1,450	A-1		15 930,83	142 125,45
TOTAL GENERAL					661 474 506,36	488 217 822,03											8 460 771,23	20 510 455,30

(1) Indiquer C pour amortissement constant, P pour amortissement progressif, F pour in fine, X pour autres (à préciser).

(2) Indiquer la périodicité des remboursements A : annuelle ; B : bimestrielle ; T : trimestrielle ; X : autre.

(3) Type de taux d'intérêt : F : fixe ; V : variable simple ; C : complexe ; R : préfixé (c'est-à-dire un taux variable qui n'est pas seulement défini comme la simple addition d'un taux usuel de référence et d'une marge exprimée en point de pourcentage).

(4) Indiquer le type d'index (ex. EURIBOR 3 mois ...).

(5) Taux annuel, tous frais compris.

(6) Taux hors opération de couverture. Pour les emprunts à taux variable, indiquer le niveau moyen du taux constaté sur l'année.

(7) Catégorie d'emprunt hors opération de couverture. Exemple A-1 (cf. la classification des emprunts suivant la typologie de la circulaire IOCB1015077C du 25 juin 2010 sur les produits financiers offerts aux collectivités territoriales).

(8) Il s'agit des intérêts dus au titre du contrat initial et comptabilisés à l'article 66111 « Intérêts réglés à l'échéance » (intérêts décaissés).

IV – ANNEXES	IV
ANNEXES PATRIMONIALES – ENGAGEMENTS HORS BILAN	B7.4

CALCUL DU RATIO D'ENDETTEMENT RELATIF AUX GARANTIES D'EMPRUNT

Calcul du ratio (1)	Valeur en euros	
Total des annuités déjà garanties à échoir dans l'exercice (2)	A	28 971 226,53
Total des premières annuités entières des nouvelles garanties de l'exercice (2)	B	0,00
Annuité nette de la dette de l'exercice (3)	C	17 433 565,06
Provisions pour garanties d'emprunts	D	0,00
Total des annuités d'emprunts garantis de l'exercice	I = A + B + C - D	46 404 791,59
Recettes réelles de fonctionnement	II	301 835 024,69
Part des garanties d'emprunt accordées au titre de l'exercice en % (4)	I / II	15,37

(1) Ratio défini aux articles L. 4253-1 ou L. 3231-4 ou L. 2252-1 du CGCT, conformément aux dispositions législatives applicables à la collectivité.

(2) Hors opérations visées par l'article L. 4253-2 ou L. 3231-4-4 ou L. 2252-2 du CGCT, conformément aux dispositions législatives applicables à la collectivité.

(3) Cf. définition de l'article D. 1511-30 du CGCT.

(4) Les garanties d'emprunt accordées au titre d'un exercice ne doivent pas représenter plus de 50 % des recettes réelles de fonctionnement de ce même exercice.

IV – ANNEXES	IV
ANNEXES PATRIMONIALES – ENGAGEMENTS HORS BILAN	B7.7

ETAT DES RECETTES GREVEES D'UNE AFFECTATION SPECIALE

Tableau récapitulatif des recettes grevées d'une affectation spéciale

Libellé (1)	Restes à employer au 01/01/N	Montant recettes	Montant dépenses	Restes à employer au 31/12/N
Amendes de police	0,00	859 932,00	1 449 603,07	-589 671,07
Taxe d'aménagement	0,00	1 420 282,20	1 867 905,33	-447 623,13
Taxe de séjour	0,00	1 052 098,04	1 249 536,73	-197 438,69
Taxe gestion milieux aquatiques	0,00	700 697,00	589 349,66	111 347,34
Total	0,00	4 033 009,24	5 156 394,79	-1 123 385,55

Libellé de la recette grevée d'une affectation spéciale (2) : Amendes de police		
Reste à employer au 01/01/N		0,00
Recettes		
Article	Libellé article	Montant
1345	Amendes de police	859 932,00
Total		859 932,00
Dépenses		
Article	Libellé article	Montant
204132	Subv. sncf projet infrastructure	20 231,05
2152	Installations de voirie	122 252,11
21838	Autres matériel informatique	878,40
2315	Réseaux de voirie	1 306 241,51
Total		1 449 603,07
Reste à employer au 31/12/N (3)		-589 671,07

Libellé de la recette grevée d'une affectation spéciale (2) : Taxe d'aménagement		
Reste à employer au 01/01/N		0,00
Recettes		
Article	Libellé article	Montant
10226	Taxe d'aménagement	1 420 282,20
Total		1 420 282,20
Dépenses		
Article	Libellé article	Montant
10226	Taxe d'aménagement (Reversement aux communes)	127 622,04
2031	Frais d'études	166 389,78
2033	Frais d'insertion	792,31
20422	Bâtiments et installations	16 042,63
2051	Concessions et droits similaires	1 914,84
21611	Biens sous-jacents	49 901,50
2313	Constructions	32 706,76
2315	Installations de voirie	322 535,47
238	Avances versées	1 150 000,00
Total		1 867 905,33

Libellé de la recette grevée d'une affectation spéciale (2) : Taxe d'aménagement	
Reste à employer au 31/12/N (3)	-447 623,13

Libellé de la recette grevée d'une affectation spéciale (2) : Taxe de séjour		
Reste à employer au 01/01/N		
0.00		
Recettes		
Article	Libellé article	Montant
731721	Taxe de séjour	1 052 098,04
Total		1 052 098,04
Dépenses		
Article	Libellé article	Montant
60611	Eau et assainissement	1 284,67
6156	Maintenance	4 449,32
617	Etudes et recherches	79 998,00
6188	Autres frais divers	8 988,24
6228	Divers	4 800,00
6281	Concours divers (cotisations)	3 172,00
6331	Versement mobilité	124,67
6332	Costisations versées au F.N.A.L.	32,95
6336	Cotisations au CNFPT et Centre de gestion de la fonction publique territoriale	59,55
6338	Autres impôts, taxes et versements assimilés sur rémunérations	19,80
64	Frais de personnel	10 666,82
6558	Autres contributions obligatoires	242 973,71
657381	Subventions de fonctionnement aux autres établissements publics locaux	7 967,00
65748	Subvention de fonctionnement office de tourisme	885 000,00
Total		1 249 536,73
Reste à employer au 31/12/N (3)		-197 438,69

Libellé de la recette grevée d'une affectation spéciale (2) : Taxe gestion milieux aquatiques		
Reste à employer au 01/01/N		
0.00		
Recettes		
Article	Libellé article	Montant
73136	Taxe gestion milieux aquatiques et prévention inondations	700 697,00
Total		700 697,00
Dépenses		
Article	Libellé article	Montant
2031	Frais d'études	2 917,20
2158	Autres installations, matériel et outillage techniques	8 955,08
2312	Agencements et aménagements terrains	47 741,57
2315	Installations, matériel et outillage techniques	137 860,33
60632	Fournitures de petit équipement	7 210,67
6068	Autres matières et fournitures	594,20
61358	Location - autres	348,59
61521	Entretien et réparation terrains	187 662,60
617	Etudes et recherches	3 050,00
6188	Autres frais divers	2 440,00
64	Frais de personnel	190 569,42

Libellé de la recette grevée d'une affectation spéciale (2) : Taxe gestion milieux aquatiques	
Total	589 349,66
Reste à employer au 31/12/N (3)	111 347,34

(1) Par exemple, taxe d'aménagement, taxe de séjour, FEDER, dons et legs grevés d'une affectation, toutes recettes grevées d'une affectation spéciale et non ventilables ou recettes ventilables mais pour lesquelles la collectivité souhaite un niveau de détail plus fin que dans la présentation croisée.

(2) Ouvrir un tableau par recette grevée d'une affectation spéciale et reproduire le tableau autant de fois que nécessaire pour décrire l'ensemble des recettes grevées d'une affectation spéciale.

(3) Reste à employer au 31/12/N = reste à employer au 01/01/N + total recettes de l'exercice – total dépenses de l'exercice.

IV – ANNEXES	IV
ANNEXES PATRIMONIALES – ENGAGEMENTS HORS BILAN	B7.8

ETAT DES AUTRES ENGAGEMENTS DONNES

Année d'origine	Nature de l'engagement	Organisme bénéficiaire	Durée en années	Périodicité	Dettes en capital à l'origine	Dettes en capital au 31/12/N	Annuité versée au cours de l'exercice
TOTAL					47 000 000,00	36 602 824,79	0,00
8017 Subventions à verser en annuités					0,00	0,00	0,00
8018 Autres engagements donnés					47 000 000,00	36 602 824,79	0,00
Au profit d'organismes publics					0,00	0,00	0,00
Au profit d'organismes privés (1)					47 000 000,00	36 602 824,79	0,00
2016	Agence France Locale	Toute personne titulaire d'un "titre éligible" émis ou créé par l'Agence France Locale	15	X	7 000 000,00	3 499 999,90	0,00
2017	Agence France Locale	Toute personne titulaire d'un "titre éligible" émis ou créé par l'Agence France Locale	15	X	4 000 000,00	2 169 491,53	0,00
2017	Agence France Locale	Toute personne titulaire d'un "titre éligible" émis ou créé par l'Agence France Locale	15	X	3 000 000,00	1 800 000,00	0,00
2018	Agence France Locale	Toute personne titulaire d'un "titre éligible" émis ou créé par l'Agence France Locale	15	X	6 000 000,00	4 000 000,00	0,00
2020	Agence France Locale	Toute personne titulaire d'un "titre éligible" émis ou créé par l'Agence France Locale	15	X	3 000 000,00	2 400 000,00	0,00
2020	Agence France Locale	Toute personne titulaire d'un "titre éligible" émis ou créé par l'Agence France Locale	15	X	5 000 000,00	4 000 000,04	0,00
2022	Agence France Locale	Toute personne titulaire d'un "titre éligible" émis ou créé par l'Agence France Locale	15	X	4 000 000,00	3 733 333,32	0,00
2023	Agence France Locale	Toute personne titulaire d'un "titre éligible" émis ou créé par l'Agence France Locale	15	X	15 000 000,00	15 000 000,00	0,00
Engagements liés à des délégations de service public					0,00	0,00	0,00
Engagements liés à des opérations d'urbanisme et d'aménagement					0,00	0,00	0,00

(1) Concernant les garanties accordées à l'Agence France Locale (Article L.1611-3-2 du CGCT) :

- l' « Organisme bénéficiaire » de la garantie est toute personne titulaire d'un « titre éligible » émis ou créé par l'Agence France Locale ;
- la rubrique « Périodicité » n'est pas remplie car la garantie n'a pas de périodicité. La garantie est d'une durée totale indiquée à la colonne qui précède ;
- la colonne « Dettes en capital à l'origine » correspond au montant total de la garantie accordée aux titulaires d'un titre éligible ;
- la colonne « Dettes en capital au 1/1/N » correspond au montant résiduel de la garantie au 1/1/N ;
- la colonne « Annuité à verser au cours de l'exercice » n'est pas remplie car l'octroi de la garantie n'implique pas que des versements annuels aient lieu. Des versements ne seront effectués qu'en cas d'appel de la garantie.

IV – ANNEXES	IV
B – ANNEXES PATRIMONIALES – LISTE DES CONCOURS ATTRIBUES A DES TIERS	B8.1.1

LISTE DES CONCOURS ATTRIBUES A DES TIERS EN NATURE OU EN SUBVENTIONS

Nom des bénéficiaires	Montant du fonds de concours ou de la subvention (numéraire)	Prestations en nature
TOTAL GENERAL	49 800 469,80	
Personnes de droit privé	39 717 524,08	
Associations	9 354 047,61	
AB SERVICES CREATION	16 974,00	
ABAAFE/ALPHABETISATION .	2 000,00	
ABI 29	2 000,00	
ADESS - ASSOCIATION DE DEVELOPPEMENT ECONOMIE SOCIALE ET SOLIDAIRE	20 000,00	
ADEUPA DE BREST	1 526 000,00	
ADIE BRETAGNE	16 000,00	
ADN'OUEST	2 000,00	
AEDL ASSO ETUDIANTS EN DROIT LEA DE L UNIVERSITE DE BRETAGNE OCCIDENTALE	1 000,00	
AGEHB TERRE EN ESPOIR PAPIER	7 700,11	
AGRH ASSOCIATION FRANCOPHONE DE GESTION DES RESSOURCES HUMAINES	900,00	
AILES ASS IROISE LOGEMENT EMPLOI ET SOLIDARITES FOYER JEUNES TRAVAILLEURS	18 400,05	
AIVS L ALMA	222 395,93	
AMICALE DU PERSONNEL DU LYCEE DE L'HARTELOIRE	6 600,00	
AN DAOL VRAS LA CANTINE NUMERIQUE BRESTOISE	4 000,00	
APECS - ASS ETUDES CONSERV SELACIENS	2 500,00	
ASMB / ASS. SPORTIVE METROPOLITAINE BRESTOISE	64 950,00	
ASS SPORT COL CAMILLE VALLAUX	616,00	
ASS SPORT COL CROAS AR PENNOC	711,00	
ASS SPORT COL DU VIZAC	1 424,00	
ASS SPORT COL KERALLAN	1 149,00	
ASS SPORT COL ST MICHEL COLLEGE SAINT MICHEL	171,00	
ASS SPORT COL STE MARIE GUILERS	125,00	
ASS SPORT COLL DIWAN	1 176,00	
ASS SPORT COLLEGE VICTOIRE DAUBIE (EX KROAS SALIOU)	907,00	
ASS SPORT DE L ENSTA EX ENSIETA	1 251,00	
ASS SPORT STE ANNE	1 001,00	
ASS SPORTIVE COLLEGE ANNA MARLY (EX LESVEN-JACQUARD)	965,00	
ASS SPORTIVE DE L UBO ASUBO	7 739,00	
ASS. SPORT. LYCEE AMIRAL RONARC'H	1 506,00	
ASSOC SPORTIVE COLLEGE DE KERHALLET	802,00	
ASSOC SPORTIVE COLLEGE PEN AR C HLEUZ	420,00	
ASSOC SPORTIVE LYCEE DUPUY DE LOME LYCEE DUPUY DE LOME	313,00	
ASSOCIATION ADIL ASSOC DEPARTEMENTAL INFORMATION ET LOGEMENT	69 000,00	
ASSOCIATION AZIMUT CENTRE INFORMATION ORIENTATION	29 000,00	
ASSOCIATION BROUSSAILLES	600,00	
ASSOCIATION CAPISEN	1 250,00	
ASSOCIATION CIVI	2 000,00	

Nom des bénéficiaires	Montant du fonds de concours ou de la subvention (numéraire)	Prestations en nature
ASSOCIATION DES JEUNES ANESTHESISTES REANIMATEURS DE BREST AJAR	752,07	
ASSOCIATION EMMAUS	2 090,00	
ASSOCIATION LEO LAGRANGE OUEST	800,00	
ASSOCIATION NATIONALE DES PRESIDENTS DES CONSEILS DEVELOPPEMENT	2 101,00	
ASSOCIATION SPORT COLLEGE ST VINCENT	1 467,00	
ASSOCIATION SPORTI LYCEE JULES LESVEN	415,00	
ASSOCIATION SPORTIVE COLLEGE DE KERANROUX	214,00	
ASSOCIATION SPORTIVE COLLEGE DE L IROISE	828,00	
ASSOCIATION SPORTIVE COLLEGE FONTAINE BLANCHE	357,00	
ASSOCIATION SPORTIVE COLLEGE ST CHARLES	1 202,00	
ASSOCIATION SPORTIVE DU COLLEGE DES 4 MOULINS	560,00	
ASSOCIATION SPORTIVE ECOLE DE LA CROIX ROUGE	1 490,00	
ASSOCIATION SPORTIVE GS DE L ESTRAN	1 365,00	
ASSOCIATION SPORTIVE LYCEE COLLEGE SAINTE ANNE	1 085,00	
ASSOCIATION SPORTIVE LYCEE JAVOUHEY	329,00	
ATLANTIC CIVI DIVING CLUB ACDC	3 585,00	
AUX GOUTS DU JOUR	4 250,00	
AVIRON BREST IROISE	5 000,00	
BIOTECH SANTE BRETAGNE	40 000,00	
BOUTIQUE DE GESTION DU FINISTERE	48 180,00	
BREST A PIED ET A VELO	47 620,00	
BREST BRETAGNE NAUTISME / BBN	8 485,00	
BREST EVENEMENTS NAUTIQUES	580 000,00	
BREST ROLLER CLUB	3 000,00	
BRETAGNE ACTIVE	8 000,00	
BRETAGNE DEVELOPPEMENT INNOVATION AGENCE REGIONALE DEVELOPPEMENT ECONOM	27 500,00	
BRETAGNE VIVANTE /SEPNB	24 750,00	
CANOE KAYAK CLUB BRESTOIS	10 715,00	
CEDRE	1 000,00	
CENTRE SOCIAL ET CULTUREL DE BELLEVUE	650,00	
CESI	19 931,50	
CGT BREST METROPOLE	500,00	
CHRYSALIDE - SITE DE BREST	15 000,00	
CIDF - CENTRE INFORMATION DROITS DES FEMMES ET DES FAMILLES DU FINISTERE	13 000,00	
CLCV	2 500,00	
CLEF CULTURE LOISIRS EDUCATION FORMATION	500,00	
CLIP	2 050,00	
CLUB JEUNESSE ET ENTREPRISE	8 000,00	
CLUB SPORTIF HARTELOIRE LYCEE ET COLLEGE	818,00	
COALLIA	38 491,50	
COALLIA RESIDENCE POULEDER	1 457,96	
COLLEGE DIWAN	1 952,00	
COLLEGE SAINT MICHEL OGEComite VOYAGE	2 720,00	
COMIT.ANIM.COULEUR QUARTIER(KEROURIEN)	4 000,00	
COMITE ANIM.KERANGOFF KERBONNE RECOUVRANCE	3 800,00	
COMPAGNONS BATISSEURS DE BRETAGNE	79 018,80	
COS / COMITE DES OEUVRES SOCIALES PERSONNELS COMMUNAUTAIRES	461 969,20	
COURSE CROISIERE EDHEC	8 375,00	

Nom des bénéficiaires	Montant du fonds de concours ou de la subvention (numéraire)	Prestations en nature
COVOITURAGE +	20 000,00	
CRAFT COMPAGNIE ANCIENNEMENT MAT ET LES FILLES	3 000,00	
CREHA OUEST / CENTRE REGIONAL D ETUDESPOUR L HABITAT DE L OUEST	13 467,00	
CROIX ROUGE FRANCAISE (CRF) POLE SOLIDARITE BRETAGNE	327 580,00	
CRPM REGIONS PERIPHERIQUES	1 525,00	
CULTURA TOI	800,00	
DANSE A TOUS LES ETAGES	7 000,00	
DEFI SANTE NUTRITION	1 439,00	
DEFIS EMPLOI PAYS DE BREST ANCIENNEMENT PLIE DU PAYS DE BREST	95 000,00	
DON BOSCO	1 057 740,00	
DON BOSCO EMERGENCE	29 919,00	
DON BOSCO SERVICE DE PREVENTION ESPACE 49	23 000,00	
DON BOSCO SERVICE DE PREVENTION SPECIALISEE	163,60	
ENER GENCE AGENCE MAITRISE ENERGIE BREST	445 574,00	
ENTREPRENDRE AU FEMININ BRETAGNE	3 000,00	
ENVIE AUTONOMIE 29	6 058,00	
ESC FORCE OUEST	115 000,00	
FDGDON 29	1 000,00	
FEDE B FACULTE DES SCIENCES	4 500,00	
FESTIVAL DE L'AGRICULTURE ET DE L'ELEVAGE EN FINISTERE	40 000,00	
FOROMAP 29	3 500,00	
FRANCE CYBER MARITIME	75 000,00	
FRIC OUT	2 500,00	
FSU FEDERATION SYNDICALE UNITAIRE	4 896,00	
GACYB FINISTERE CCIMBO	2 500,00	
GEIQ BTP 29 NORD	10 000,00	
GEOARCHI	3 500,00	
GROUPEMENT DES CROISEURS D'IROISE -GCI	1 000,00	
HABITAT ET HUMANISME FINISTERE	5 036,00	
HEOL	3 000,00	
INTER CLUB DU PAYS DE BREST	3 000,00	
JEUNE CHAMBRE ECONOMIQUE DU FINISTERE	2 000,00	
JOURS D'ECUME	2 800,00	
LA CAISSE A CLOUS	4 000,00	
LA PINCE	4 000,00	
LA TOULINE	5 000,00	
LE FOURNEAU	5 000,00	
LE PROJET SAPRISTI	5 000,00	
LE PROJET SAPRISTI	21 500,00	
LES ALBATROS DE BREST HOCKEY SUR GLACE	9 600,00	
LES AMARRES EX CENTRE SOCIAL TY AN HOLL	11 155,00	
LES AMIS DU PATRIMOINE DE PLOUGASTEL MUSEE DE LA FRAISE	60 502,00	
LES AMITIES D ARMOR	4 300,00	
LES COURSIERS BRESTOIS	7 395,00	
LES FRANCAS DU FINISTERE	7 000,00	
LES PETITES MAINS MAGIQUES	7 200,00	
LES PETITS DEBROUILLARDS GRAND OUEST	13 000,00	
LES STAPSIATES ASSO DES ETUDIANTS UBO DEPARTEMENT STAPS	250,00	
LIGUE DE L'ENSEIGNEMENT / FOL 29 FEDERATION OEUVRES LAIQUES FINISTERE	2 500,00	
LONGUEUR D ONDES	6 000,00	

Nom des bénéficiaires	Montant du fonds de concours ou de la subvention (numéraire)	Prestations en nature
LYCEE DE LA CROIX ROUGE	1 000,00	
LYCEE NAVAL ASSOCIATION SPORTIVE LYCEE NAVAL	1 210,00	
MAISON DE L ARCHITECTURE BRETAGNE	1 200,00	
MAISON DE QUARTIER BELLEVUE KERINOU	23 450,00	
MAISON DE QUARTIER DE LAMBEZELLEC	800,00	
MAISON POUR TOUS DU GUELMEUR	1 250,00	
MISSION LOCALE PAYS DE BREST	574 579,00	
NANTES SAINT NAZAIRE DEVELOPPEMENT AGENCE DE DVPT ECONOMIQUE	57 000,00	
OFFICE DU TOURISME BREST METROPOLE	885 000,00	
OGEC COLLEGE SAINT JEAN DE LACROIX	2 807,00	
OGEC GROUPE SCOLAIRE DE L ESTRAN LYCEE FENELON	767,00	
OGEC GROUPE SCOLAIRE DE LA CROIX ROUGEASS. GESTION CROIX ROUGE BREST	7 073,00	
OGEC GROUPE SCOLAIRE ESTRAN COLLEGE CHARLES DE FOUCAULD	6 464,00	
OGEC GROUPE SCOLAIRE JAVOUHEY KERBONNEGPE SCOLAIRE JAVOUHEY RIVE-DROITE	6 038,00	
OGEC GROUPE SCOLAIRE SAINT VINCENT	4 516,00	
OGEC SAINTE ANNE COLLEGE PRIVE STE ANNE	2 836,00	
ORB/OFFICE DES RETRAITES DE BREST	155,00	
PARS EN THESE(S) ASS DE DOCTEURS ET DOCTORANTS JURISTES DE BREST	350,00	
PASSERELLE	260 000,00	
PATRO LAIQUE RECOUVRANCE	800,00	
PATRONAGE JEAN LE GOUILL	650,00	
PATRONAGE LAIQUE DE LAMBEZELLEC	800,00	
PATRONAGE LAIQUE DU BERGOT	800,00	
PATRONAGE LAIQUE DU PILIER ROUGE	500,00	
PATRONAGE LAIQUE SANQUER	500,00	
PAVAP PLACE AU VELO A PLOUGASTEL	3 000,00	
PCIES DU PAYS DE BREST ASSOCIATION LE LIEU-DIT	9 000,00	
PIL PAYS DE BREST INITIATIVE	42 774,00	
POLE DE COOPERATION ET INNOVATIONS ECONOMIQUES ET SOCIALES	5 000,00	
POLE MER BRETAGNE	79 000,00	
PREVENTION ROUTIERE	1 000,00	
RECYCLERIE UN PEU D R	34 927,00	
RESEAU ENTREPRENDRE BRETAGNE LA MAISON DES ENTREPRISES	3 000,00	
RESIDENCE KER HEOL - AMITIES D ARMOR	3 600,00	
RESIDENCE KERELIE - AMITIES D ARMOR	4 400,00	
RESSOURCES T	62 000,00	
RUBALISE	32 550,00	
SAILING HIRONDELLE	2 000,00	
SATO RELAIS SERVICE AIDE TRAVAIL OCCASIONNEL	110 900,00	
SEC CONFED SYNDIC FAMILLES DE BELLEVUE	2 500,00	
SKRAVIK EXPEDITIONS	10 000,00	
SMART MAO AUGMENTED S.M.A.U.G.	977,00	
SOCIETE D'HORTICULTURE, D'APICULTURE ET ART FLORAL	200,00	
SPORT COLL. ST POL ROUX	925,00	
SPORT. LY. IROISE IROISE SPORT	306,00	
SPORTIVE LYCEE DE KERICHEN	301,00	
STUDIO DU COIN M. CORNIC BRENDAN PRESIDENT	3 850,00	
SYNDICAT CFDT	500,00	

Nom des bénéficiaires	Montant du fonds de concours ou de la subvention (numéraire)	Prestations en nature
TAG29	3 000,00	
TECHNOPOLE BREST IROISE	842 300,00	
TERRE DE GLISSE	15 500,00	
TRANSITIONS ET MOBILITES EN BRETAGNE TI MOBZH	2 090,00	
ULTRA EDITIONS	11 000,00	
UNION DEP CGT FORCE OUVRIERE 29	10 270,00	
UNION DES COMMERCANTS DE GUILERS INSTITUT A L ESSENTIEL	796,69	
UNION DES ENTREPRISES DU FINISTERE	1 500,00	
UNION INDUSTRIES METIERS METALLURGIE UIMM	23 740,04	
UNION LOCALE CFE/CGC	10 270,00	
UNION LOCALE CFTC	8 830,00	
UNION LOCALE CGT	22 080,00	
UNION LOCALE UNSA PAYS DE L'IROISE	6 240,00	
UNION SYNDICALE SOLIDAIRES 29 ANCIENNEMENT G 10 29	5 184,00	
UNION SYNDICATS CFDT SECTEUR BREST	22 080,00	
UNIVERSITE EUROPEENE DE LA PAIX PRESIDENT : ROLAND DE PENANROS	2 000,00	
VERS UN RESEAU D'ACHAT EN COMMUN VRAC 29	12 500,00	
VERT LE JARDIN	47 010,00	
VIVRE LA VILLE	12 575,00	
VOILES DU PONANT 29	167,00	
YATCH CLUB DE LA RADE DE BREST YCRB	640,00	
YNCREA OUEST EX ISEN BREST	25 700,16	
Entreprises	28 898 239,67	
AGENCE CENTRALE	457,39	
AIGUILLON CONSTRUCTION SA D HLM	85 316,34	
AP IMMO BACHET	649,33	
ARMORIQUE HABITAT HLM	196 080,60	
ATELIERS DES CAPUCINS SOCIETE PUBLIQUE LOCALE	100 000,00	
ATLANTIQUE IMMOBILIER	600,00	
BAUD LOISIRS ET CARAVANE	1 110,00	
BBH SAS	19 200,00	
BLUE OBSERVER	25 000,00	
BREIZHINE	28 000,00	
BREST AIM	20 661 912,81	
BREST AVENIR IMMOBILIER	702,00	
BREST METROPOLE AMENAGEMENT SAEM	2 125 000,00	
BREST METROPOLE AMENAGEMENT SPL SOCIETE PUBLIQUE LOCALE	493 000,00	
BREST'AIM SPL	2 157 347,02	
BUT INTERNATIONAL	1 589,97	
CADERO	324,51	
CASTORAMA BREST	975,56	
CENTURY21 ACI - ASSOCIES CONSEILS IMMOBILIER	931,61	
CLPS - FORMATT- L'ENJEU	6 500,00	
CMB - CREDIT MUTUEL ARKEA	9 000,00	
COALLIA RESIDENCE DU PORT DE COMMERCE	643,19	
CONFORAMA	2 499,95	
CONSULTANT SEAS	12 750,00	
CYGH SCI	607,36	
DARTY	150,00	

Nom des bénéficiaires	Montant du fonds de concours ou de la subvention (numéraire)	Prestations en nature
DUBREIL THIERRY	125,00	
EARL LE BOT	2 000,00	
ECOLE MONTESSORI DE BREST L ECHAPPEE BELLE	1 940,00	
EDF / ELECTRICITE DE FRANCE	36 514,97	
EKWATEUR	324,37	
ELECTRO DEPOT ED BREST	11 675,01	
EMMAUS HABITAT	84 000,00	
ENGIE	28 077,50	
ENGIE GAZ TARIF REGLEMENTE	1 683,83	
ENI GAS POWER FRANCE	5 199,37	
FONCIA BREIZH	500,00	
FONDATION B COM	50 000,00	
FRANCE CARAVANES	2 000,00	
GARY GARDEN	5 593,00	
GCSMS UN CHEZ SOI D'ABORD-BREST	5 112,11	
GEANT BREST/DISTRIBUTION CASINO FRANCE	200,00	
GLADEL ACTION IMMOBILIERE	674,83	
GWILEN	3 000,00	
HLM ESPACIL HABITAT	6 527,26	
HLM LES FOYERS BATIMENTS ET STYLES DE BRETAGNE	44 777,64	
HYTECH IMAGING	3 000,00	
IBERDROLA ENERGIE FRANCE	259,15	
ICF ATLANTIQUE SA HLM	1 337,00	
IKEA ENTREPRISES	399,00	
ILDI BARBER	4 891,91	
IVANAE MEDICAL	15 000,00	
KOUST	8 705,00	
LA DISTILLERIE DE BREST	7 500,00	
LE GRABUGE	5 000,00	
LE LOGIS BRETON	29 788,47	
LE VALLON DE GUILERS SARL	35 876,16	
LES COEURS ENCHANTES ASSOCIATION	200,00	
LES OVNIS	1 350,00	
METT	430,00	
NIKEL	3 600,00	
O UV BY SOURIRE WHITE	5 000,00	
OHM ENERGIE	1 626,59	
OULIA	155,00	
OXYLEDGER	14 495,00	
PAUL ROGER SCI	500,00	
PODO ORTHESE BREST OCEANE	15 000,00	
PROCIVIS BRETAGNE	50 386,00	
Q PARK France	1 393 010,00	
ROUCHER IMMO ILIGI	12 500,00	
SA STADE BRESTOIS 29	48 000,00	
SARL TRIBORD	10 500,00	
SAS PLACE DES ALGUES PEPINIERE D'ENTREPRISES	1 804,71	
SB NETTOYAGE	2 712,00	
SCEA DE KEREKARS IZELLA MME CROIGER CHANTAL	2 000,00	
SCI CORAPA	800,00	

Nom des bénéficiaires	Montant du fonds de concours ou de la subvention (numéraire)	Prestations en nature
SCI DOUARENN	656,09	
SCI DU JARDIN DE LA TOUR	9 746,00	
SCI DUV R IMMO	400,00	
SCI ENEZ VEUR MONSIEUR GOUJON RONAN	685,99	
SCI KANDBAZ	19 000,00	
SCI SOGEDI	600,00	
SCI VARO	1 450,00	
SCI WILSON REPRESENTEE PAR MARQUET SOPHIE	1 400,00	
SEEDERAL TECHNOLOGIES	29 400,00	
SEMPI DU PONANT - SOCIETE D ECONOMIE MIXTE DE PORTAGE IMMOBILIER	827 800,00	
SNI / CDC HABITAT	1 344,87	
SOTRAVAL SPL	96 000,00	
SOWEE	1 643,38	
SQUARE HABITAT CREDIT AGRIC BRETAGNE HAB TRANSACTION	387,00	
SUPER U DE KEREDERN DISTRIBREIZH	199,00	
TECHNO CLEAN	1 200,00	
TOTALENERGIES ELECTRICITE GAZ FRANCE	8 578,83	
VAMAR	630,00	
WEKIWI	1 019,99	
Personnes physiques	1 465 236,80	
ABALEA JEROME	4 000,00	
ABGRALL MARIE ANGE	140,00	
ABGUILLERM YVETTE	146,00	
ABILY NADINE	200,00	
ABIVEN GAETAN	500,00	
ABREU FRANCK	199,80	
ABREU SOPHIE	200,00	
ADAM HERVE	500,00	
AGAC TURKOL	150,00	
AGRECH JEAN MICHEL CHRISTIAN	200,00	
AL SHAABANI IMAN	269,99	
ALAIN COMBES	119,99	
ALBANHAC BENEDICTE	500,00	
ALDRIN CLAUDINE	400,00	
ALEGOET SONIA	499,99	
ALLAIN SEVERINE	500,00	
ALLANIC MAITE	150,00	
ALVAR MATTHIEU	500,00	
AMAR CYRIELLE	150,00	
AN PHAM MY HUONG	299,99	
ANDRE EMELINE	500,00	
ANDRE PASCAL	2 500,00	
ANDRO LAURA	499,50	
ANJOU JEANNE	500,00	
ANON RAOUL ANNIE COPROPRIETE PANORAMIC	8 400,00	
ANTONIO SAMUEL	500,00	
APPERE SYLVIE	200,00	
ARNAUD JEAN MICHEL	477,09	
ARTHUS CAROLE	500,00	

Nom des bénéficiaires	Montant du fonds de concours ou de la subvention (numéraire)	Prestations en nature
ARZEL BRIGITTE	200,00	
ASAITIE STERLINE	361,00	
ATIDE STEPHANE	150,00	
AUFFRET JULIETTE	179,80	
AUFFRET MARTINE	400,00	
AUGIER ALIX	150,00	
AUMOND SABRINA	250,00	
AURIOL DOMINIQUE	400,00	
AUTRET CLEMENCE	200,00	
AUTRET ISABELLE	119,99	
AUTRET LAETITIA	150,00	
AVELINE CHRISTEL	400,00	
AYBER MARC	400,00	
AYOUB SAMI	300,00	
BACAR FATIMATI	300,00	
BACCHINI STEPHANIE	500,00	
BACHAUMARD JULIEN	200,00	
BAILLOT ANNIE	150,00	
BALEM KEVIN	500,00	
BALLAND EMILIE	400,00	
BARBEY CLAUDINE	150,00	
BARDY YANNICK	400,00	
BARGAIN CYNTHIA	300,00	
BAROCHE AGATHE	150,00	
BARON LAETITIA	500,00	
BAROU AYMERIC	1 000,00	
BARRE ANNE	150,00	
BARRE VILLENEUVE ANNA	500,00	
BARRON SIMONE	150,00	
BARS ELISABETH	1 000,00	
BARVEC BIZIEN FRANCOIS MARTINE	700,00	
BATHANY CLAUDE	150,00	
BAUD SANDRINE	1 993,00	
BEAUFRERE NICOLAS	125,00	
BEAUGEOIS EMMANUEL	500,00	
BEAUGEOIS HELENE	500,00	
BEAUJOIN TIMOTEO	1 000,00	
BEAUVALLET THOMAS	400,00	
BEGOC FLORENCE	500,00	
BEGOC MAIWENN	150,00	
BEGOT CATHERINE	199,99	
BELLAGAMBA ELISE	119,99	
BELLEC ALAIN	300,00	
BELLEGUIC NICOLAS	400,00	
BEN MNASSER AICHA	499,50	
BENAT NATHALIE	300,00	
BENETON STEPHANIE	500,00	
BERGOT ELIANE	400,00	
BERGOT PASCAL	1 500,00	
BERLIVET CAMILLE	500,00	

Nom des bénéficiaires	Montant du fonds de concours ou de la subvention (numéraire)	Prestations en nature
BERNUGAT JEAN PIERRE	200,00	
BERREGARD PIERRE	399,99	
BERTON KATIA	200,00	
BERTUCCHI LAURE	400,00	
BESCOND MARIE HELENE	150,00	
BESCOND ROGER	150,00	
BETTIOL PIERNICOLA	125,00	
BEUGIN CHRISTELLE	359,99	
BEUGIN FABRICE	150,00	
BEZARD MORGANE	200,00	
BIGARD CHARLOTTE	400,00	
BIGORNE TRISTAN	199,80	
BILCOT IRENE	300,00	
BILLANT ROMAIN	500,00	
BILLET CHRISTOPHE	700,00	
BITTARD LE BRIS ESTELLE	289,50	
BIZIEN NATHALIE	57,00	
BIZOUARN FLORENT	300,00	
BLIN FLORIANE	319,60	
BLONDY MYRIAM	400,00	
BLONS BERNARD	500,00	
BLONS MARIE FRANCOISE	124,80	
BLOUCH VINCENT	500,00	
BODENES FLATRES ROMAIN	700,00	
BODENES GENEVIEVE	399,99	
BODENEZ JEAN SYLVAIN	499,99	
BODENEZ PIERRE	1 000,00	
BODENNEC LE NORMAND TARAN MARIE JULIETTE	700,00	
BOENNEC JULES	300,00	
BOIVIN FOURNIER ADELINE	200,00	
BOIZARD BRUNO	319,60	
BONDU ELEONORE	500,00	
BONNO MICHELLE	125,00	
BOSSER PIERRE	1 500,00	
BOSSEUR HUBERT	800,00	
BOTOREL VERONIQUE	150,00	
BOUCHARE ALAIN	500,00	
BOUCHER NADINE	239,99	
BOUCHER RONAN	800,00	
BOULIC ARNAUD	500,00	
BOULIC MAGALI	500,00	
BOURBIGOT MATTHIEU	200,00	
BOURHIS AMELIE	500,00	
BOUSAID PRIEUR MARC	500,00	
BOUTORH DANIEL	200,00	
BOUVET JULIEN	449,50	
BOUYAZRA FATIMA	374,50	
BRAUX EMMANUEL	400,00	
BRELIVET GISELE SDC LE PANORAMIC LOUPPE	8 400,00	
BRETON LAURA	150,00	

Nom des bénéficiaires	Montant du fonds de concours ou de la subvention (numéraire)	Prestations en nature
BREUS MARIE PIERRE	200,00	
BRIAND DOMINIQUE	150,00	
BRIANT YVON	150,00	
BRIENT LOAN	500,00	
BRIMBEUF VIRGINIE	500,00	
BRISHOUAL ELODIE	400,00	
BROSSE JEROME	125,00	
BROUDIN GENEVIEVE	21 731,00	
BUREL GAELLE	400,00	
BUREL GILBERTE	150,00	
BUREL YVON	150,00	
BUSUTTIL ALAIN	500,00	
CABELDUC MAGALI	150,00	
CABILLIC ERWAN	1 500,00	
CADALEN SONIA	1 500,00	
CADIOU DAPHNE	500,00	
CADIX EMILIE	299,70	
CAHAGNON VASSILI	500,00	
CAHART NICOLAS	400,00	
CAIVEAU MARTINE	80,00	
CALARNOU ELISABETH	705,00	
CALLAC MARILYN	400,00	
CALLAUX CHRISTINE	700,00	
CALVET DENIS	250,00	
CALVEZ AUDREY	239,99	
CALVEZ AURELIEN	125,00	
CALVEZ CHRISTINE	400,00	
CALVEZ VIRGINIE SDC LE PANORAMIC LOUPPE	4 600,00	
CAM ANDRE	800,00	
CAMBLAN MARYLINE	150,00	
CAMPER SOLENN	239,99	
CANEVET JULES	500,00	
CANN STEPHANIE	400,00	
CARAMOUR ERNEST GAELLE	300,00	
CARATIS HELEN	200,00	
CARIOU JEAN PIERRE BEATRICE	1 659,00	
CARIOU JEAN YVES	239,60	
CARIOU TANGUY	5 000,00	
CARLO BAPTISTE	500,00	
CARNET PIERRE	150,00	
CAROFF ALEXANDRA	500,00	
CAROFF MARIE HELENE	400,00	
CAROFF MICHEL JOSEPH	150,00	
CASALI SARAH	449,50	
CASIAN LIVIA	300,00	
CASSOU DAMIEN	2 100,00	
CASTEL CHRISTINE	150,00	
CASTEL MAEL	374,50	
CATALAN MARCOS HELENE	400,00	
CATHALOT CECILE	400,00	

Nom des bénéficiaires	Montant du fonds de concours ou de la subvention (numéraire)	Prestations en nature
CATTIN GUILLAUME	500,00	
CAUDRON ANNE SOPHIE	400,00	
CAUSEUR LAURENCE	199,99	
CAUSEUR SEBASTIEN	400,00	
CAZALET ANTOINE	125,00	
CEVAER MICHELLE	700,00	
CHAMPANDARD JESSICA	500,00	
CHANTELOUP ANNIE	299,99	
CHARDONNET ALINE	399,99	
CHARDONNET CHRISTOPHE	150,00	
CHARLES CLAIRE	200,00	
CHARRAUDEAU ROMAIN	200,00	
CHASLERIE PATRICK	400,00	
CHASLOT NOLWENN	400,00	
CHASSAIN ANTOINE	500,00	
CHATEL ELISABETH	239,99	
CHATELAIN GUILLAUME	500,00	
CHATELAIN ISABELLE	500,00	
CHATENDEAU BEATRICE	119,80	
CHAUDET BAPTISTE	500,00	
CHAUSSADE CAROLINE	500,00	
CHAUSSADE MARC	500,00	
CHEDHOMME ERIC	4 000,00	
CHEMINANT CHARLOTTE	400,00	
CHENTIL MARGAUX	350,52	
CHESNEL LOUIS MARIE	250,00	
CHEVALIER MARINE	400,00	
CHEVRINAIS FRANCK	125,00	
CLAES CHARPENTIER GILLES MARYSE	1 500,00	
CLEACH GISELE	150,00	
CLEMENT HARDY CLARA	400,00	
CLERGEAU MARINE	500,00	
CLEUZIOU ANNE CATHERINE	500,00	
COADOU VERONIQUE	300,00	
COADOU YVON	300,00	
COATANEA ALEXIS	500,00	
COCAIGN NEE RENOU RENEE SDC LE PANORAMIC LOUPPE	6 400,00	
COCHENNEC NADINE	200,00	
COCQUET PAULINE	150,00	
COLEAU JEAN CHRISTOPHE	150,00	
COMBES TRISTAN	125,00	
COME EMILIE	500,00	
CONAN CLAUDIE	500,00	
CONFRERE CREACH CAROLINE	300,00	
CONNAN MARINE	500,00	
CONQ MORGANE	324,95	
COPEAU IGNACE	449,50	
COPY BENJAMIN	150,00	
CORDIER KAREN	400,00	
CORDIER VERONIQUE	499,99	

Nom des bénéficiaires	Montant du fonds de concours ou de la subvention (numéraire)	Prestations en nature
CORLOUER FRANCOISE	239,99	
CORNEC FLORENT	139,99	
CORNEC KARINE	150,00	
CORNEE LUCIE	1 400,00	
CORNEN MAELA	400,00	
CORNET BLANDINE	359,60	
CORNIC LEA	298,80	
CORRADINI EMINYAN LAURENCE	150,00	
CORRE REGIS	251,60	
CORRE SANDRINE	251,60	
COSTIOU HENRI	125,00	
COTINIAUX ERIC	200,00	
COTTE CEDRIC	500,00	
COUDE SYLVIE	119,99	
COUEDEL DONVAL GAELE	399,50	
COULOIGNER AGNES	400,00	
COURATTE ISABELLE	125,00	
COUSIN MAUD	449,95	
COUVREUR PIERRICK	119,99	
COYER MARIE MICHELLE	150,00	
COZ MAEVA	360,00	
CREACH AXEL	1 050,00	
CREUSEVEAU GILLES JADE GEORIS	125,00	
CROZON PHILIPPE	200,00	
CUDENNEC MORGANE	500,00	
CURTY VICTORINE	1 000,00	
CUVELIER ROMAN	399,50	
D ALMEIDA URBAIN	150,00	
DA COSTA CATHERINE	119,99	
DAGORN ANTOINE NICOLAS	300,00	
DALBERTO HUBERT	400,00	
DANDOY HUGO	400,00	
DANIEL AURELIA	400,00	
DANIELOU MARIE CHRISTINE	500,00	
DANIELOU MYRIAM	400,00	
DANTEC APIE YOLANDE	500,00	
DAUVE ANNIE	300,00	
DAVAUX CLEMENT	200,00	
DAVERTON ALICE	160,00	
DAVID LEA	400,00	
DE COUTARD LUDOVIC	449,50	
DEDIOS GARCIA NICOLAS CHRISTELLE	3 500,00	
DEFORGE GUY	139,99	
DEHLINGER FREDERIC	500,00	
DELAGE CELIA	300,00	
DELAGE MEGANE	400,00	
DELBART MARC	500,00	
DELEURME FREDERIC	400,00	
DELLEUR BAUDOIN	400,00	
DENES ANGELE	500,00	

Nom des bénéficiaires	Montant du fonds de concours ou de la subvention (numéraire)	Prestations en nature
DENIEL AURELIEN	200,00	
DENIEL GUYLAINE	400,00	
DENIEL THERESE	300,00	
DENIEUL COLINE	150,00	
DEPOILLY ROXANE	140,00	
DEROFF SANDRINE	400,00	
DERRIEN FRANCK	150,00	
DESBAS LAUREEN	150,00	
DESBONNETS ROSELYNE	396,00	
DESEIGNE SABRINA	500,00	
DESMARCHELIER LOUISE	500,00	
DESPERT CHRISTOPHE	400,00	
DEWOST CHARLOTTE	150,00	
DIDOU MARYSE	4 600,00	
DIEUDONNE FRANCOISE	400,00	
DILASSEUR GWENNAELLE	1 000,00	
DINTILHAC GREGORY	500,00	
DIOT AURELIEN	400,00	
DIRER CECILE	299,99	
DIRER CHRISTIAN	399,99	
DIRER PASCALE	399,99	
DISSAUX POLARD GLEN ELSA	1 000,00	
DIST DOMINIQUE	150,00	
DIVET XAVIER	150,00	
DOARE ANTHONY	140,00	
DREVILLON MIKAEL	125,00	
DRUGMANNE GUILLAUME	500,00	
DRUSSEL CEDRIC	150,00	
DUBOIS NATHALIE	500,00	
DUBOIS SYLVIE	780,00	
DUCASSE CATHERINE	400,00	
DUCROIX REMI	459,95	
DUDEY CATHERINE	500,00	
DUFFAU QUENTIN	1 000,00	
DUFFET LAVALADE LOUIS EVELYNE	800,00	
DUGUET CHARLOTTE	150,00	
DUHEM LOIC	500,00	
DUJOURDY KATIA	500,00	
DULEY ARMELLE	400,00	
DUMAZEAU PIERRE	500,00	
DUPONT STEPHANIE	500,00	
DUPRE NAIL	499,50	
DUQUESNE GWENNELA	400,00	
DURAND JOELLE	500,00	
DUTHU VINCENT	400,00	
DUVIQUET ERIC	500,00	
EISENBERG REGINE	400,00	
EL AISSATI ISSAM	239,60	
EL KHATIB EL CHEIKH MAZEN	500,00	
EMSCHWILLER OLIVIER CAROLE	5 000,00	

Nom des bénéficiaires	Montant du fonds de concours ou de la subvention (numéraire)	Prestations en nature
ENGUEHARD PAULINE	500,00	
ESCANDE SONIA	359,60	
ESNAULT STEVE	400,00	
ESPINASSE AMELIE	500,00	
ESPINASSE DAMIEN	321,00	
ESVAN BRIEUC	399,50	
ETSANS NICOLAS JEAN PIERRE	150,00	
EVEILLEAU PASCAL	5 300,00	
FACHE BAPTISTINE	500,00	
FANIEL MARIE AMELIE	374,50	
FATOU GAUTHIER	500,00	
FAUCHON LOU	139,80	
FAVE ARMELLE	400,00	
FAVE SYLVAIN	1 000,00	
FAYE SYLVIE	500,00	
FER CLOTHILDE	829,04	
FEUILLATRE MATHIS	312,00	
FIALKOWSKI KARINE	400,00	
FIEURGAND PERRINE	499,50	
FILY DELPHINE	500,00	
FILY SANDRINE	150,00	
FIZELIER MARIE	150,00	
FLOC H BERDER TELIAU	400,00	
FLOCH HELENE	500,00	
FLOCH RAYMOND ET JANINE	700,00	
FOLL COZIC MAHE	150,00	
FONTAINE BERTRAND	499,50	
FONTAINE MURIELLE	500,00	
FOREST CHRISTIANE	400,00	
FOREST MORGANE	399,50	
FORET ELEONORE	1 000,00	
FOURN XAVIER	500,00	
FOURNIER BETINNA	4 000,00	
FOURNIER IANNA	500,00	
FOURNIS LAURENT	541,93	
FRANCES DAVID	1 000,00	
FRANCK MAUD	269,60	
FRANZINI JOELLE	500,00	
FRESCHÉ SEVERINE	150,00	
FRESNAYE PHILIPPE JOELLE	125,00	
FURIGA JEREMIE	500,00	
GAILLARD PHILIPPE	400,00	
GALLEN MAXIME	220,00	
GALLIAN MARINE	2 500,00	
GALLOU COEFFIC FRANCOISE	2 500,00	
GAMBARETTI LYDIE	300,00	
GAOUYAT JAOUEN FABIEN	200,00	
GARCIA GERARD ANNE MARIE SDC LE PANORAMIC LOUPPE	6 400,00	
GARCON ELISE	500,00	
GARNIER BENJAMIN	400,00	

Nom des bénéficiaires	Montant du fonds de concours ou de la subvention (numéraire)	Prestations en nature
GAROFF PIERRE	1 500,00	
GARZUEL ELODIE	500,00	
GARZUEL NICOLAS	500,00	
GAS CONSTANCE	400,00	
GASCARD CORINNE	700,00	
GAUCHE TYPHAINE	479,50	
GAUDRON LUCIE	299,70	
GAUTIER MARC	400,00	
GAUTRON MICHELE SDC LE PANORAMIC LOUPPE	4 600,00	
GEFFRAULT CLOTILDE	300,00	
GEFFROY KATELL	500,00	
GELEBART ANNAICK	1 000,00	
GELEBART REGIS	500,00	
GENISSON MATTHIEU	500,00	
GENTIL KARINE	349,99	
GEOFFARD DAVID	337,00	
GEORGET HUGO	150,00	
GERARD FLAVIE	500,00	
GERMAIN CHARLENE	4 583,00	
GHIRON PAULINE	399,60	
GILET CLAIRE	300,00	
GIRAUD LAURENT	500,00	
GISLARD AMBRE	500,00	
GOALEN EMILIE	319,60	
GOALEN JEREMIE ET EMILIE	250,00	
GOASDOUE ELISA	400,00	
GOASGUEN CHRISTINE SDC LE PANORAMIC LOUPPE	4 200,00	
GODART CORDONNIER EVA	300,00	
GODIER JULIETTE	400,00	
GODINEAU GALAAD	150,00	
GOGÉ BERNADETTE	359,60	
GORET ANNE CLAIRE	200,00	
GORET STEPHANIE	299,99	
GORLIER MAXIME	200,00	
GOUEDART CHARLOTTE	324,75	
GOUEREC MARINE	150,00	
GOUGAY NINON	500,00	
GOUGEON ARNAUD	199,80	
GOULARD LOMIC GILLES TATJANA	4 400,00	
GOURIOU ANDRE	124,00	
GOURIOU ARMELLE	500,00	
GOURIOU REMI	125,00	
GOURIOU SOPHIE	510,00	
GOURLAOUEN LAURENT	150,00	
GOURLAY MARIE	499,99	
GOURMELON SIMONE	1 300,00	
GOURMELON SYLVAIN	150,00	
GOURVENNEC TANGI	150,00	
GRALL GAEL	279,99	
GRALL MARIE CHRISTINE	800,00	

Nom des bénéficiaires	Montant du fonds de concours ou de la subvention (numéraire)	Prestations en nature
GRAMOULLE KEVIN	299,99	
GREVES ANAIS	400,00	
GRISEZ MARC	300,00	
GROMIL BIVOIT VINCENT ALIX	800,00	
GROSSO YVES	125,00	
GROUAZEL ANTOINE	500,00	
GROUAZEL KRISTEN	150,00	
GUBLER SYLVIE	300,00	
GUEGANTON EDITH SDC LE PANORAMIC LOUPPE	1 000,00	
GUEGUEN FRANCK	150,00	
GUEGUEN NOEMIE	500,00	
GUEGUEN SYLVAIN	500,00	
GUELLEC PASCAL	400,00	
GUELOU ISABELLE	69,50	
GUENEUGUES EMILIE	324,50	
GUENEUGUES MARIE PIERRE	400,00	
GUENGANT BERNARD	199,99	
GUENGANT LAETITIA	500,00	
GUENGANT STEPHANE	500,00	
GUENGANT VIOLAINE	499,99	
GUENNOG MARTIAL	319,60	
GUENNOG ROZENN	500,00	
GUERMEUR DORIANE	279,99	
GUIAVARCH JOELLE	200,00	
GUICHARD PHILIPPE	400,00	
GUICHOUX JEAN YVES	250,00	
GUIDER ELIANE	52,00	
GUIGANTON MARJORIE	500,00	
GUIHENEUF CARINE	500,00	
GUILLART MANON	500,00	
GUILLEMOT NADINE	150,00	
GUILLEM VERONIQUE	209,99	
GUILLOU ANDREE	1 500,00	
GUILLOU GENEVIEVE	125,00	
GUILLOU JEAN JACQUES	500,00	
GUILLOUROUX FANNY	150,00	
GUILLOUROUX HENRI	1 000,00	
GUIVARCH ANAIS	150,00	
GUIVARCH FABRICE	150,00	
GUYADER OLIVIER	6 000,00	
GUYONVARCH DIDIER ET CELINE	399,50	
GWANE ENGOUE TONY	150,00	
HAAN SYLVIE	143,59	
HAGEAUX MANON	150,00	
HAJDUCH GUILLAUME	200,00	
HAMIDOUCHE AMINE	390,00	
HAMON HELENE	400,00	
HAMON JEAN PHILIPPE	800,00	
HANDEL GUILLAUME	500,00	
HASCOET ESTELLE	150,00	

Nom des bénéficiaires	Montant du fonds de concours ou de la subvention (numéraire)	Prestations en nature
HASCOET JEAN CHRISTOPHE	500,00	
HASCOET LAURENT	150,00	
HASCOET ROBERT	279,99	
HAUGUEL ROUSSEY TONY ROSEMONDE	5 000,00	
HAYETTE DAOUDI	438,16	
HELARY FABIEN	500,00	
HELIAS NELLY	349,99	
HELLEQUIN DEBORAH	150,00	
HEMON PHILIPPE	1 000,00	
HENNECART KEVIN	449,50	
HENRY CLAUDINE	400,00	
HERBECQ JEAN BAPTISTE	150,00	
HERJEAN FRANCOISE	175,80	
HERJEAN LIONEL	159,80	
HERNANDEZ CELINE MATHIAS	850,00	
HERRARD BENOIT	150,00	
HERRARD CHRISTELLE	150,00	
HERVEOU ANNIE	500,00	
HERVOUET DAVID	500,00	
HETET ANNICK	1 000,00	
HODICQ ANNE LISE	400,00	
HOLLE ANGELA	449,50	
HOUILLER PRIGENT BRIEUC JODY	2 500,00	
HOUMADI ASSANI BACARI	500,00	
HUBERT MARIE	500,00	
HUBSCH STANISLAS	500,00	
HUYNH DUOC	299,99	
HYMERY JULIE	150,00	
IGIGABEL MARC	3 200,00	
ILY ROLAND	399,99	
IMHOFF PHILIPPE	11 918,00	
INDIVISION FLATRESSE PEGEON FLORENT	450,00	
INDIVISION VIGOUROUX LE FLOCH REPRESENTEE PAR VIGOUROUX DENISE	1 500,00	
INIZAN CLAIRE	1 237,09	
JACOLOT OLIVIER	3 144,00	
JACOPIN JEROME	150,00	
JACOPIN KAREN	150,00	
JACQ	504,00	
JACQ YANNICK	400,00	
JAFFRE ISABELLE	200,00	
JAFFRE MATHIEU	499,99	
JAFFRES PAUL	150,00	
JAOUEN AURORE	200,00	
JAOUEN CAMILLE	400,00	
JAOUEN CLAIRE	500,00	
JAOUEN GWENAEL	299,99	
JAOUEN MONIQUE SDC LE PANORAMIC LOUPPE	8 000,00	
JAOUEN MYRIAM	500,00	
JEFFROY ELENA	500,00	
JEFFROY SANDRINE	400,00	

Nom des bénéficiaires	Montant du fonds de concours ou de la subvention (numéraire)	Prestations en nature
JEGOU VALERIE	389,74	
JERSOL EMELINE	400,00	
JESTIN DAVID	200,00	
JESTIN HUGO	359,99	
JESTIN ODILE	500,00	
JEZEQUEL SANDRINE	2 500,00	
JICQUEL LENA	400,00	
JOANNO ABILY FABIEN NOLWENN	250,00	
JOFFRE ANNE	500,00	
JOLLY SONIA	150,00	
JOLY GWENAELLE	224,99	
JONCOUR PATRICK	400,00	
JOSNIN BERENGERE	150,00	
JOSENS CHRISTOHE	400,00	
JOSENS SABINE	400,00	
JOUANNIN FANNY	800,00	
JOUSSE FLORENCE	500,00	
JUHEL MADELINE	800,00	
KARIM AURELIE	399,50	
KARIM YOUNESS	399,50	
KERAUDREN VALERIANE	339,60	
KERBAOL DAMIEN	400,00	
KERBAUL CAMILLE	374,50	
KERBERENES RENEE	400,00	
KERBRAT FLORIAN	400,00	
KERBRAT STEPHANIE	400,00	
KERDONCUFF DENISE	500,00	
KERDRAON MARIE ANNE	150,00	
KERDRAON MARIE ANNICK SDC LE PANORAMIC LOUPPE	5 400,00	
KERDRAON MONIQUE	500,00	
KERDRAON THOMAS	200,00	
KERDREUX PATRICIA	300,00	
KEREBEL ANNE	700,00	
KEREBEL GILLES	150,00	
KEREBEL GWENAELLE	400,00	
KERGOAT JACQUELINE	500,00	
KERGOSIEN MICHAEL	500,00	
KERGUIDUFF SOLENN	150,00	
KERJEAN CINDY	499,99	
KERLEGUER JOSEPHINE	500,00	
KERLEROUX MARLO	399,50	
KERLOC H HELENE	299,99	
KERMAGORET CHARLENE	3 000,00	
KERMARREC ODILE	500,00	
KERMEL JOSETTE SDC LE PANORAMIC LOUPPE	4 000,00	
KERNEIS MORGANE	500,00	
KEROUANTON EVELINE	500,00	
KERRAND MARINE	400,00	
KERROS FRANCINE	150,00	
KERROS JACQUES	500,00	

Nom des bénéficiaires	Montant du fonds de concours ou de la subvention (numéraire)	Prestations en nature
KERSALE LUCILE	150,00	
KERUSORE NOLWEN	500,00	
KERUZORE JEAN CLAUDE	150,00	
KERVELLA CHRISTIAN	264,50	
KERVELLA MATHIEU	119,99	
KERVIEL CATHERINE	219,59	
KERVIEL JEAN YVES	239,60	
KNAZ RACHEL	150,00	
KOEHL EMILIE	500,00	
KOLODZIEJCZYK NICOLAS	400,00	
KOSEKOVA RADINA	210,00	
KOVACIU ELENA	550,00	
KURTAY DENIS	400,00	
L AOT ANGELIQUE	400,00	
L HARIDON CAROLINE	299,70	
L HARIDON PAULINE	449,50	
L HENORET NATHALIE	400,00	
L HER JEAN YVES	150,00	
L HOSTIS ELLYN	6 000,00	
L HURIEC THIERRY	200,00	
L YVONNET JACQUES	400,00	
LABASQUE JOHANN	500,00	
LABAT CEDRIC MELAINE	700,00	
LABED VEYDERT TIPHAINE	500,00	
LACOSTE MARIE LIESSE	500,00	
LACROIX JORDAN	500,00	
LAE GEOFFREY	500,00	
LAFLAQUIERE THOMAS	400,00	
LAGADEC CHRISTINE	125,00	
LAGNION MORGANE	399,50	
LAMAY JOURNE MICHEL STEPHANIE	700,00	
LAMBERT GILDAS	500,00	
LAMBERT MARGUERITE	500,00	
LAMOINE DOROTHEE	319,60	
LAMOUR CHRISTINE	240,00	
LAMOUR MARIE LOUISE	300,00	
LANCERON ELODIE	200,00	
LANCHEZ CORENTIN	500,00	
LANCIEN REGIS	400,00	
LANDART MARION	400,00	
LANDRAS BRUCE	2 500,00	
LANDREIN JULIETTE	499,35	
LANNUZEL YOANN	150,00	
LARANE MARY	240,00	
LARCHER SARAH	500,00	
LARGENTON GERARD	150,00	
LARGET MARIE LAURE	400,00	
LARIDON ORANE	399,99	
LAROSSI JAMAL	80,00	
LARVOR FLORENCE	500,00	

Nom des bénéficiaires	Montant du fonds de concours ou de la subvention (numéraire)	Prestations en nature
LARVOR KATELL	1 000,00	
LASMAR NOUR EDDINE	399,50	
LASQUELLEC ANDRE	200,00	
LASQUELLEC ANNE	200,00	
LAUBERTON AMBRUN	400,00	
LAURENT JOSEPH	400,00	
LAURENT NICOLE	400,00	
LAUTE AGNES	200,00	
LE BAIL JEAN BAPTISTE	399,60	
LE BARON THOMAS	200,00	
LE BARS AURORE	250,00	
LE BARS BRIGITTE	500,00	
LE BARS ISABELLE	600,00	
LE BARS PATRICE	500,00	
LE BARS STEPHANE	500,00	
LE BEC MARION	359,99	
LE BER CLAUDE SDC LE PANORAMIC LOUPPE	1 000,00	
LE BERRE EVELYNE	150,00	
LE BERRE MEGHANE	359,60	
LE BERRE NADEGE	337,00	
LE BESCOND SYLVIE	500,00	
LE BESCOND YVES	500,00	
LE BIHAN ANNE	259,96	
LE BIHAN CORENTIN	200,00	
LE BIHAN MORIZUR ODILE	800,00	
LE BIHAN SABRINA	80,00	
LE BLOAS RAYMOND	1 400,00	
LE BLOND LUDOVIC	359,60	
LE BORGNE CARINE	150,00	
LE BORGNE CAROLINE	400,00	
LE BORGNE DIDIER	400,00	
LE BORGNE JUSTINE	125,00	
LE BOT KEVIN	500,00	
LE BOT SYLVAIN FRANCOIS JOSEPH	150,00	
LE BOULAIRE COLINE	500,00	
LE BOURDONNEC NATHAN	400,00	
LE BOUTER MONIQUE	500,00	
LE BRAS DOMINIQUE	239,99	
LE BRAS JOELLE	500,00	
LE BRAS NATHALIE	239,99	
LE BRIS ISABELLE	500,00	
LE BRIS JEAN LUC	500,00	
LE BRUN LAURENT	5 000,00	
LE BRUSQ DENIS	400,00	
LE CALOCH CATHERINE	135,00	
LE CAM VALERIE	150,00	
LE CHERPIE ALEXANDRA	500,00	
LE CLOIREC ALBAN	449,50	
LE COADOU ANNE	150,00	
LE CORRE LAURENT	6 500,00	

Nom des bénéficiaires	Montant du fonds de concours ou de la subvention (numéraire)	Prestations en nature
LE COZ CHLOE	499,50	
LE COZ CHRISTELLE	400,00	
LE CUFF PIERRE YVES	300,00	
LE DISET MAXIME	300,00	
LE DOARE LUCIE	400,00	
LE DUFF PAULINE	199,80	
LE FAOU MICHELLE SDC LE PANORAMIC LOUPPE	4 600,00	
LE FELL FLORENCE	231,60	
LE FLOCH MARINA	500,00	
LE FLOCH TANGUY	500,00	
LE FLOCH VINCENT	500,00	
LE FOLL AURORE	500,00	
LE FORMAL CATHERINE	400,00	
LE GAC SEBASTIEN	200,00	
LE GAC STEPHANIE	499,99	
LE GALL ADELIE	300,00	
LE GALL ALEXANDRA	150,00	
LE GALL ANAIS	500,00	
LE GALL ANNAIG	500,00	
LE GALL BERNARD	200,00	
LE GALL BERNARD PIERRE JOSEPH	337,00	
LE GALL BRUNO	200,00	
LE GALL CATHY	1 300,00	
LE GALL JEAN	500,00	
LE GALL JEAN FRANCOIS	500,00	
LE GALL JOEL	500,00	
LE GALL JULIEN	500,00	
LE GALL LAUR SYLVAIN	1 000,00	
LE GALL RONAN	400,00	
LE GALL SANQUER ELODIE	150,00	
LE GALLOU FABRICE	200,00	
LE GENTIL MAUREEN	200,00	
LE GLEAU FRANCK	150,00	
LE GLOANEC DAVID	800,00	
LE GOFF JANE	500,00	
LE GOFF MICHEL	279,99	
LE GOFF RAVILY KATELL	200,00	
LE GOFF ROMAIN	500,00	
LE GRAND GHISLAINE	150,00	
LE GRAND MARIE JOSEPHE	150,00	
LE GRUIEC JESSICA	500,00	
LE GUELLEC CATHERINE	800,00	
LE GUEN CAROLINE	500,00	
LE GUEN CHRISTELLE	300,00	
LE GUEN CLAUDE	150,00	
LE GUEN ROBERT	139,99	
LE GUEN VERONIQUE	400,00	
LE GUEN YVONNE	269,55	
LE GUENNEC LAETITIA	500,00	
LE GUILLOUX VINCENT	400,00	

Nom des bénéficiaires	Montant du fonds de concours ou de la subvention (numéraire)	Prestations en nature
LE GUINIEC PIERRE MARIE	400,00	
LE HAN MICKAEL	475,00	
LE HIR ANGE	500,00	
LE JEUNE ADRIEN	500,00	
LE JOLY MAELLE	400,00	
LE LANN REGIS	400,00	
LE LAY LE PROVOST MARION	100,00	
LE LONQUER HERVE	606,45	
LE MAOUT MEGGAN	500,00	
LE MEE YOANN	500,00	
LE MERCIER ERIC	250,00	
LE MEUR MARLENE	399,99	
LE MOAL ANTOINE	400,00	
LE MOAL KERMAREC FRANCIS MURIEL	250,00	
LE NORMAND ELISABETH	400,00	
LE PAGE VERONIQUE	200,00	
LE PARC MANUELLA	150,00	
LE POITTEVIN KYLLIAN	499,50	
LE PORS JESSICA	500,00	
LE POTTIER EMILE NELLY	125,00	
LE POUEZARD JEREMY	150,00	
LE POULAIN JACQUES	250,00	
LE POUPON LAURE	200,00	
LE QUEAU NADEGE	400,00	
LE ROCH EMMANUELLE	150,00	
LE ROUSIC PATRICE	400,00	
LE ROUX ALAIN	5 000,00	
LE ROUX ANNIE	200,00	
LE ROUX BENEDICTE	150,00	
LE ROUX BRUNO	150,00	
LE ROUX CHRISTOPHE	200,00	
LE ROUX PATRICK	299,99	
LE ROUX SYLVIE	150,00	
LE ROUX VINCENT	500,00	
LE ROY MONIQUE	400,00	
LE ROY SYLVIE	400,00	
LE RUN MARIE NOELLE	500,00	
LE SAOS JEAN BAPTISTE	500,00	
LE SIOU SANDRA	324,50	
LE SIOU THIERRY	324,50	
LE STIR CHRISTELLE	379,60	
LE STRAT EWEN	500,00	
LE TALLEC MAEVA	399,50	
LE THERIZIEN OLIVIER	500,00	
LE VELLY JEAN CHARLES	400,00	
LE VEN ADELINE	150,00	
LE VERGE SANDRA	400,00	
LE VOURC H CLAUDIE	200,00	
LE VOURC H JEAN FRANCOIS	400,00	
LE VU JULIE	500,00	

Nom des bénéficiaires	Montant du fonds de concours ou de la subvention (numéraire)	Prestations en nature
LEAL FRANCOISE	500,00	
LEBEL EMMA	500,00	
LEBRET JENNIFER	500,00	
LECANUET CAMILLE	399,50	
LECARPENTIER MATTHIAS	500,00	
LECHALLIER ROLAND	500,00	
LECHAT MARYVONNE	400,00	
LEDENT ANTOINE	200,00	
LEDOUBLE LUCAS	500,00	
LEFEVRE ALEXANDRINE	500,00	
LEFRANCOIS GHISLAINE	400,00	
LEGENDRE OPHELIE	500,00	
LEGENDRE PASCALE	319,60	
LEITE JARDIM VICTOR	300,00	
LEJUSTE LAURENT	500,00	
LEMAIRE MAEVA	400,00	
LEMBLE ANAIS	299,99	
LEMBLE EMILIE	299,99	
LEMEUNIER ELIANE	359,60	
LEMONNIER AURELIE	150,00	
LEMPEREUR LAURA	135,00	
LENFANT BENOIT	400,00	
LEON BEVOAVY CLEMENT MARINA	500,00	
LEON FRANCOIS SDC LE PANORAMIC LOUPPE	1 000,00	
LEOSTIC GILBERT	499,99	
LEPRINCE CLAIRE	125,00	
LEROUX EMMA	300,00	
LEROY CORENTIN	500,00	
LESCOP BEATRICE	140,00	
LESNE SARAH	129,90	
LESNE SYLVIE	150,00	
LESQUIVIT JOSIANE	380,00	
LESTIDEAU EWEN	150,00	
LEVEN AUDE	150,00	
LEVOURC H ANDRE	500,00	
LEYNET	43,80	
LIARD FRANCOIS	280,00	
LIARD PASCALE	400,00	
LIAUZU MANON	500,00	
LIEGEY CHRISTIANE	200,00	
LIJOUR FRANCOISE	449,50	
LIONS JEAN MARIE	2 500,00	
LIOTIER CLAUDIE	300,00	
LIXON SYLVAIN	150,00	
LOBIEAUX ELISABETH	200,00	
LOHEAC MARGOT	500,00	
LOISON TRISTAN	500,00	
LOKEA SANDRINE	500,00	
LOLLIER MARC	500,00	
LONGUET ERIC	528,00	

Nom des bénéficiaires	Montant du fonds de concours ou de la subvention (numéraire)	Prestations en nature
LOPEZ SEBASTIEN	200,00	
LOUVEL SIMON	150,00	
LOUZAOUEN AUDREY	200,00	
LUCAS CELINE SDC LE PANORAMIC LOUPPE	5 200,00	
LUCAS SYLVAIN	150,00	
LUGUERN CORALIE	400,00	
LUSSEAU MARION	499,50	
MACHER LE GENTIL CLAIRE	400,00	
MADEC ENORA	500,00	
MADEC LAURE EMMANUELLE	500,00	
MAGALHAES VORONKOFF SORAIA	500,00	
MAGET LAURINE	400,00	
MAGUET FRANCOIS	800,00	
MAHE AURELIE	500,00	
MAHIER MARIE	500,00	
MAIERHOFER MAGALI	500,00	
MAILHAC CEDRIC	500,00	
MALABOUS JULIEN	1 000,00	
MALGORN BAPTISTE	500,00	
MALHERBE CATHERINE	150,00	
MALLARD VINCENT	150,00	
MALLETERRE CHANTAL	150,00	
MANAC H JOEL	337,00	
MANAC H SANDRINE	500,00	
MANAC'H VERONIQUE	180,00	
MARC ELISABETH	150,00	
MARCHADOUR BARON LEA TONY	300,00	
MARCHADOUR JEAN CLAUDE	150,00	
MARCHADOUR JEAN YVES	500,00	
MARCHALAND CATHERINE	231,60	
MARCHAND CORINNE	150,00	
MARCHAND NOLWENN	267,00	
MARCHAS CAMILLE	400,00	
MAREC JANINE	400,00	
MARGELY GINETTE	700,00	
MARI GERALDINE	500,00	
MARIN VALENTINE	500,00	
MARMILLOT DANIEL	150,00	
MARREC DANIELE SDC LE PANORAMIC LOUPPE	7 200,00	
MARSCHAL NATHALIE	800,00	
MARTICORENA JULIE	319,60	
MARTINAGE CELINE	150,00	
MARTINEZ JEROME	449,50	
MARZIN CATHERINE	150,00	
MARZIN CLEMENT	6 900,00	
MARZIOU VERONIQUE	150,00	
MASSON CLARA	200,00	
MASSON FLORIAN	150,00	
MATEUS DE SOUSA JUSTINIANO JESSICA	300,00	
MATHIEU CELINE	239,99	

Nom des bénéficiaires	Montant du fonds de concours ou de la subvention (numéraire)	Prestations en nature
MATHIS PHILIPPE	115,80	
MATOUSKOVA ANNA	500,00	
MAUDOUX CLEMENTINE	1 700,00	
MAZE CARADEC ANAELLE	500,00	
MAZE GABRIEL	150,00	
MAZE YOANN	500,00	
MAZEAS DOMINIQUE	200,00	
MAZO MORIZOT RAOUL MARIELLE	1 000,00	
MBALLO SINAPIN OUSMANE INGRID	5 000,00	
MEAR JEAN	500,00	
MEAR JEANNE	400,00	
MEAR LOU	500,00	
MECREANT MAXIME	150,00	
MENDY MONIQUE	300,00	
MENETRIER BLANDINE	90,00	
MENEZ CHRISTOPHE	279,99	
MENGUY BENOIT	400,00	
MENGUY JEAN BAPTISTE	399,60	
MENNERET MIKAEL	500,00	
MERIADEC NATHALIE	500,00	
MESCOFF ANNE MARIE	279,99	
MESSAGER MARC	352,00	
MESSNER JULIEN	500,00	
MEST SUSIE	500,00	
MEUNIER YVONNICK	299,60	
MEVEL ERIC	400,00	
MICHEL CATHERINE	150,00	
MICHEL TOM	300,00	
MILHADE LEO	400,00	
MILIN LEA	300,00	
MILLET PATRICK	500,00	
MILON NOLWENN	500,00	
MIMERET MATHILDE	150,00	
MIMMI PRISCILIA	500,00	
MINGANT MONIQUE	1 000,00	
MINIER CELINE	499,99	
MOAL MARIE CHRISTINE	1 000,00	
MONET EUGENIE	500,00	
MONTARNAL NICOLAS	500,00	
MORADI ABBAS	349,99	
MOREAU ALEXANDRE	1 000,00	
MOREAU BENOIT	500,00	
MOREAU CECILE	499,50	
MORILLO LUNA VANESSA	500,00	
MORISSEAU JEANNE	400,00	
MORIZUR YVON	144,99	
MORVAN CLAUDINE	1 500,00	
MORVAN ISABELLE	150,00	
MORVAN MARGUERITE SDC LE PANORAMIC LOUPPE	5 600,00	
MORVAN MARIE FRANCOISE	150,00	

Nom des bénéficiaires	Montant du fonds de concours ou de la subvention (numéraire)	Prestations en nature
MORVAN VERBERQUE TANGUY MANON	4 300,00	
MOSQUET MARIAM	4 000,00	
MOUDEN MAXIME	400,00	
MOULEY THIERY	200,00	
MOUTON MAELLE	150,00	
MULLER SANDRA	150,00	
MULLIEZ AMELIE	150,00	
MULLIEZ MAXENCE	150,00	
MUSSARD BRUNO AMELIE	300,00	
NAHON CYRIL	200,00	
NAPOLI GREGORY	359,60	
NARVOR NICOLE	1 500,00	
NEDELEC KARINE	303,96	
NEDELLEC RAYMOND	400,00	
NELLO LAURENT	409,67	
NENAN ILANA	300,00	
NEVEU ROMUALD	399,99	
NEVEZ ALEXANDRE	150,00	
NGUYEN THI THU HA	2 500,00	
NGUYEN TIEN DUNG	374,50	
NGUYEN TUAN HUNG	337,00	
NGUYEN VAN QUAN	150,00	
NICOL JEAN PIERRE	500,00	
NICOLAS CORENTIN	400,00	
NKOGHE ISTOVANT	5 000,00	
NORROY BRIEUC	400,00	
NORVEZ MARIE	400,00	
NOTARAS PETER	239,70	
OGOR LE MAGOARIEC JULIEN HELENE	5 200,00	
OGUER CELINE	150,00	
OLIVE CARLYNE	150,00	
OLIVIER PIERRE HELENE	125,00	
OLLICHON NATHALIE	500,00	
OLLIVIER HERVE	150,00	
ORONA MANUEL	1 500,00	
OUARDI RACHID	4 000,00	
OULHEN MARIE LOUISE	300,00	
PACAUD CLAIR	300,00	
PAILLIER JESSICA	239,70	
PAILLOU TYFENN	399,99	
PAIRE DAVID	500,00	
PAJOTIN AMELIE	239,99	
PALIERNE JULIA	119,99	
PALLIER ALEXANDRE	500,00	
PALLIER PATRICIA	500,00	
PALLIER PATRICK	150,00	
PALLUEL MARIE	399,60	
PALLUEL THEPAUT ELISABETH	337,00	
PARIS JEAN MARC	300,00	
PARIS LILIANE	300,00	

Nom des bénéficiaires	Montant du fonds de concours ou de la subvention (numéraire)	Prestations en nature
PARVILLERS THOMAS	500,00	
PASCAL KERBERENES	200,00	
PASCUAL MARIE	449,50	
PASTUREL SACHA	40,66	
PATOIT JOCELYNE	1 000,00	
PATTON YVONNIG	139,80	
PAUGAM CHRISTELLE	500,00	
PAYRAU EMMANUEL	300,00	
PELLISSARD PATRICK	250,00	
PELLE PHILIPPE	125,00	
PELLEAU AMANDINE	424,50	
PELLEN CHANTAL	200,00	
PELLEN SANDRA	956,00	
PELLEN YOHANN	400,00	
PELLENNEC PAULINE	500,00	
PELLERIN MICHELE	399,50	
PENDUFF MONIQUE	150,00	
PENDUFF YVONNE SDC LE PANORAMIC LOUPPE	6 400,00	
PENNARUN VALERIE	140,00	
PENNEC BRIGITTE	500,00	
PENNEC GLENN	115,80	
PENNEC JULIEN	150,00	
PENNEC NICOLE	125,00	
PENNEC YANN	1 500,00	
PENSART MARIE -THERESE	800,00	
PENVEN JOHAN	400,00	
PERCHOC DELPHINE	279,99	
PERCIER REMI	125,00	
PERENNES EBANNE	500,00	
PERHIRIN BRUNO	500,00	
PERON CHRISTOPHE	150,00	
PERON KARINE	500,00	
PERON MAUREEN	500,00	
PERONNEAUD EUDES	500,00	
PERRAMANT FRANCOISE	150,00	
PERRET FRANCK	150,00	
PERRET KARINE	1 400,00	
PERRON MARC	200,00	
PERROS BASTIEN	1 500,00	
PERROS THIBAULT	500,00	
PERROS THIBAULT	250,00	
PERROT ARMAND	200,00	
PERROT BERTRAND	200,00	
PETILLON ANNE CECILE	500,00	
PETIT MICHELE SDC LE PANORAMIC LOUPPE	6 400,00	
PETREAU MAGALI	500,00	
PHAN KELLY	150,00	
PHELEPP PATRICIA	400,00	
PHILIP OLIVIER	150,00	
PHILIPPON XAVIER	200,00	

Nom des bénéficiaires	Montant du fonds de concours ou de la subvention (numéraire)	Prestations en nature
PICHAVANT OCEANE	38,00	
PICHON GABRIELLE	500,00	
PIETRI AURELIA	400,00	
PIGEOT ELODIE	400,00	
PILVEN CORNELIA	500,00	
PILVEN NICKLAS	500,00	
PILVEN PIERRE	500,00	
PINON FLEUR	150,00	
PIQUERET MARIANNE	1 000,00	
PIRIOU CLAUDIE	119,98	
PIRIOU MAEVA	400,00	
PIRIOU NOEL	179,98	
PIRIOU PIERRICK	150,00	
PISSOT CLEMENT	450,00	
PISTONO BROUILHET MAXIME LAURA	125,00	
PITON ALAIN	359,96	
PITON EVELYNE	359,96	
PLATRIEZ DOMINIQUE	150,00	
PLOUGASTEL MAELA	150,00	
PLOUZEN BENOIT	500,00	
PONDAVEN LAETITIA	150,00	
PONDAVEN MAELLE	499,99	
PONDAVEN ROBERT	122,70	
PONT YANNICK	500,00	
PONTE AURELIEN	150,00	
POPAL NOOR AHMAD	150,00	
POPOVITCH DOUCHAN	150,00	
PORCHE FRANCOIS	400,00	
PORHEL DOMINIQUE	800,00	
PORIEL CHRISTINE	200,00	
PORTRET EMMANUEL	200,00	
POSE CLAUDINE	499,50	
POSTOLLEC MARYLINE	499,50	
POTIER MATHILDE	200,00	
POTIN YVON	150,00	
POULIQUEN LENAIG	500,00	
POURILLE JULIEN	500,00	
POYET POULET OLIVIER	150,00	
PREDERY BRUNO	150,00	
PREMEL MIKAEL	300,00	
PREVEL AURELIE	351,60	
PREVEL FLORIAN	351,60	
PREVOT PAUL	700,00	
PRIEUR ROSIER LOIC DOMINIQUE	2 200,00	
PRIMARD AGATHE	339,50	
PRUD HOMME ELORA	150,00	
QUEAU ANNE	81,80	
QUELEN LAURENCE	200,00	
QUEMENER CHRISTIAN	400,00	
QUEMENER YVETTE	400,00	

Nom des bénéficiaires	Montant du fonds de concours ou de la subvention (numéraire)	Prestations en nature
QUEMENEUR FLORENT	400,00	
QUENTIN ANTHONY	202,35	
QUENTRIC ALAN	400,00	
QUERE ANNE	150,00	
QUERE ANNE	200,00	
QUERO JEAN PHILIPPE	124,99	
QUILLIEN MARINE	239,99	
QUINQUIS AELIG	400,00	
QUINQUIS MARIE	400,00	
QUINQUIS RENAUD	400,00	
QUIVIGER LENORA	300,00	
RAIMBAULT JOCELYNE	163,59	
RAMEAU JEAN PHILIPPE	150,00	
RANA PATRICIA	270,00	
RANDAZZINI BERNARD	400,00	
RANNOU HELENE	150,00	
RAOUL BRIEUC	200,00	
RAOUL NICOLE	400,00	
RAOUL SELLIER DOMINIQUE JULIE	500,00	
RAULT BERNARD	399,50	
RAUTURIER JEANE	400,00	
REBISZ AMELIE	270,00	
REGNIER FREDERIQUE	300,00	
REGUIG ABDERZAG	400,00	
REIS OLIVEIRA LAURA	140,00	
RENARD JULIE	400,00	
REUSSE MARINE	499,50	
RICHARD ANNE	500,00	
RICHARD GAETAN	200,00	
RICHARD JEAN FRANCOIS	500,00	
RICHARD LENA	279,99	
RICHEBE HUBERT	400,00	
RICHIER LAURENT	150,00	
RICOU ANTOINE	300,00	
RIOU CECILE	400,00	
RIOU CHRISTINE	400,00	
RIOUAL CHRISTOPHER	500,00	
RIVAL THIBAULT	500,00	
RIVIERE CHRISTOPHE	500,00	
ROBARDET RENE	200,00	
ROBIC ANTHONY	200,00	
ROCHE THIBAUD	400,00	
RODET BERNARD	150,00	
RODRIGUEZ MARINA	400,00	
ROGER FLORENCE	1 000,00	
ROIGNANT SIDNEY	150,00	
ROJINSKY EL KHATIB MARIE GWENOLA ANNE	474,95	
ROLLAND ANDRE SDC LE PANORAMIC LOUPPE	1 000,00	
ROLLAND HELENE	198,00	
ROSANT SARAH	500,00	

Nom des bénéficiaires	Montant du fonds de concours ou de la subvention (numéraire)	Prestations en nature
ROUAN MATHIAS	500,00	
ROUAULT DE COLIGNY SEBASTIEN	500,00	
ROUDAUT DIDIER	500,00	
ROUDAUT ELODIE	395,00	
ROUDAUT ERWAN	500,00	
ROUE ALEXANDRA	500,00	
ROUE ANNIE	250,00	
ROUE AUDREY	150,00	
ROUE JEAN	400,00	
ROUE MARGUERITE	400,00	
ROUSSEY ROSEMONDE	150,00	
ROUSSIGNOL CECILE	500,00	
ROUX STEPHANIE	239,99	
ROYER ANAEL	450,00	
ROYER LAURENE	450,00	
ROZEC AMANDINE	500,00	
RUBIN ALAIN	150,00	
RUBINI STEPHANE	399,60	
RUMAIN EMMANUEL	134,90	
RUNAVOT ISABELLE	200,00	
RUNAVOT LAURENCE	700,00	
RUNG ERIC	400,00	
SAENCO ANNA	500,00	
SAILLET PHILIPPE	449,50	
SALAUN AGNES	700,00	
SALAUN REMI	200,00	
SALIN KARINE	125,00	
SALVAT CELINE	150,00	
SANCHEZ GAEL	200,00	
SANNEQUIN LEA	115,80	
SANQUER ALAN	300,00	
SAR ANNE NATHALIE	239,99	
SARBONI FREDERIC	800,00	
SAULAIS JONATHAN	500,00	
SAUX FABIENNE	379,95	
SCHEIDWEILER JACQUELINE	500,00	
SDC 1 COPRO 169 RUE JEAN JAURES 169 UE JEAN JAURES	13 788,00	
SDC 14 PORTE SQUARE HABITAT	3 177,00	
SDC 169 BIS RUE JEAN JAURES COMPTE TRAVAUX	4 112,00	
SDC 20 RUE DE LA PORTE 216 SDC 20 RUE DE LA PORTE	3 129,00	
SDC 22 RUE BOUSSINGAULT SDC 22 RUE BOUSSINGAULT	1 500,00	
SDC 3 RUE DU PETIT MOULIN SDC 3 RUE DU PETIT MOULIN	1 500,00	
SDC 58 RUE DE LA PORTE 704 SDC 58 RUE DE LA PORTE	1 500,00	
SDC 59 RUE MATHIEU DONNART 59 MATHIEU DONNART	1 400,00	
SDC LE DOURJACQ RESIDENCE LE DOURJACQ	5 265,00	
SDC LE PANORAMIC LOUPPE LE PANORAMIC LOUPPE	144 811,00	
SDC143 RUE JEAN JAURES 119 SDC 143 RUE JEAN JAURES	10 184,00	
SECK MAMADOU	349,99	
SEGALEN BEATRICE	400,00	
SEGALEN LOIC	150,00	

Nom des bénéficiaires	Montant du fonds de concours ou de la subvention (numéraire)	Prestations en nature
SEGARD MELANIE	239,99	
SEIGNARD GLENN	1 000,00	
SENANT CHRISTINE	400,00	
SENANT YVES HERVE	400,00	
SENE ISABELLE	300,00	
SERADIN MORGANE	399,60	
SERGENT MARIE RENEE	299,99	
SERVEL FLAVIE	163,59	
SEYDOUX JACKY	125,00	
SIBIRIL PAUL	400,00	
SIELLEUR DENIS	500,00	
SIGWART AXEL	499,50	
SILLOU KEVIN	499,99	
SIMIER JULIETTE	150,00	
SIMON ANNE	400,00	
SIMON GILBERT	3 100,00	
SIMON GREGORY	500,00	
SIMON HUGO	400,00	
SIMON JULIEN	125,00	
SIMON LE HIR PASCALE	200,00	
SIMON THIERY EMMANUELLE	400,00	
SIMON THIERY STEPHANE	150,00	
SINTAS YVES	500,00	
SIROT CAROLINE	200,00	
SIX ZOE	500,00	
SLEMBROUCK CHRISTOPHE	150,00	
SLEZAK ALAIN YVON MARIE	400,00	
SMOLEN EDDY	200,00	
SMOLEN WLADYSLAW	140,00	
SOMBSTHAY ALINE	300,00	
SOMMIER ALEXANDRE	3 500,00	
SONNECK CHLOE	150,00	
SOREAU DIDIER	800,00	
SOUBIGOU ANNICK	299,99	
SOUFFIANI LOUKMANE	324,50	
SOYEZ LOZAC H BREWAL	200,00	
SPANU DENIS	400,00	
SPARFEL	800,00	
SPARFEL ANDRE	400,00	
SPELTZ LAURENCE	400,00	
SQUIBAN VALERIE	500,00	
STADLER NATHALIE	150,00	
STEHLY LOUISE	150,00	
STELANDRE CELINE	150,00	
STELANDRE OLIVIER	449,50	
STEPHAN MARTIAL	400,00	
STEPHANT ANNIE	200,00	
STIPON ISABELLE MARIE PIERRE	119,99	
STIPON JEAN LUC	119,80	
STROESSER PATRICK	400,00	

Nom des bénéficiaires	Montant du fonds de concours ou de la subvention (numéraire)	Prestations en nature
SUBILEAU JULIEN	292,49	
SUET DIDIER	200,00	
SULTAN FLORENCE	400,00	
SYNDIC 56 RUE DE LA PORTE COPRO 0044 SYNDIC 56 RUE DE LA PORTE	1 500,00	
SYNDIC COPRO 1 RUE VICTOR ROSSEL COMPTE TRAVAUX	4 595,00	
SYNDIC COPROPRIETE 15 AVENUE TARENTE RESIDENCE LES ELYSEES	9 150,00	
SYNDICAT COPRO 51 BOULEVARD MOUCHOTTE 51 BOULEVARD MOUCHOTTE	1 500,00	
SYNDICAT COPROPRIETAIRES 32 RUE VAUBAN	53 750,00	
SYNDICAT COPROPRIETE 4 RUE DE QUIZAC	6 892,63	
SYNDICAT DES COPROPRIETAIRES 23 -25 ARMORIQUE	104 732,00	
SYNDICAT DES COPROPRIETAIRES 5 RUE DU PETIT MOULIN	1 500,00	
SYNDICAT DES COPROPRIETAIRES DU 9 RUE DURET	1 746,00	
SYNDICAT DES COPROPRIETAIRES RESIDENCE 1 - 9 RUE TINDUFF	5 268,00	
SYNDICAT DES COPROPRIETAIRES RESIDENCE 4- 5 KERDRAON	24 021,60	
SYNDICAT DES COPROPRIETAIRES RESIDENCE BOUET	1 500,00	
SYNDICAT DES COPROPRIETAIRES RESIDENCE KER IS 2 RUE DE QUIZAC	188 102,03	
SYNDICAT DES COPROPRIETAIRES RESIDENCE KERMENGUY	82 530,00	
SYNDICAT DES COPROPRIETES CHEZ MR THOMAS LAURENT	1 500,00	
TAANE VIRGINIE	199,99	
TABARY CORALIE	312,00	
TACHET MARGAUX	359,60	
TALARMAIN LEA	150,00	
TALARMIN TIFENN	150,00	
TANGHE MICHAEL	349,99	
TANGUY CLEMENT	400,00	
TANGUY JEAN	200,00	
TANGUY MANUEL	500,00	
TARTU CEDRIC	500,00	
TARTU PATRICK MIREILLE	1 300,00	
TCHOU FOUC EDITH	500,00	
TERNAUX CHARLETTE	80,00	
THERIN CLEMENCE	500,00	
THIERRY STEPHANE	200,00	
THOMAS DAVID	500,00	
THOMAS DIANE	150,00	
THOMAS JEAN CLAUDE	150,00	
THOMAS MAEL	150,00	
THOMAS PEGGY	120,00	
THOMAS RAPHAEL	500,00	
THOMAS VERONIQUE	150,00	
THOMERE NELLY	379,95	
THOS EMMANUELLE	200,00	
TIRLOY VERONIQUE	400,00	
TOISON VINCENT	500,00	
TOM SIMON	200,00	
TORRES MARIE ANNAIS	400,00	
TOUARIN LEA	500,00	
TOULGOAT AURELIE	500,00	
TOULLEC CHRISTIAN	245,00	
TOUMI NASSRINE	299,50	

Nom des bénéficiaires	Montant du fonds de concours ou de la subvention (numéraire)	Prestations en nature
TOURE EL HADJI AMADOU	399,50	
TOURELLE NICOLAS	5 500,00	
TOURNELLEC GUY	200,00	
TOURNELLEC MARTINE	400,00	
TRANVOUEZ MICKAEL	499,50	
TREBAOL JONATHAN	200,00	
TREGUER CAROLINE	150,00	
TREGUER CORINNE	150,00	
TREGUER JEAN PAUL	150,00	
TREGUER LAURENT DELPHINE	3 614,00	
TREGUER YVETTE SDC LE PANORAMIC LOUPPE	3 000,00	
TREMBLAY MARTINE	500,00	
TROADEC MATTHIEU	300,00	
TROISDENIERS EVA	449,50	
TROTTIER LANFRAY JULIEN	125,00	
TRUPEL MARYLISE	150,00	
TURLIN LAUREEN	300,00	
TYCHENSKY AUDE	239,99	
UNGAUER SYLVIE	150,00	
URVOIS ESTELLE	400,00	
USSEL BRUNO	500,00	
VACHE HELENE	400,00	
VALLIER LUCIE	400,00	
VAN NIEUWENHUYSE MATHIEU	500,00	
VANDENDRIESSCHE ALICE	399,50	
VANIER PERHIRIN DAVY AURELIE SDC LE PANORAMIC LOUPPE	6 800,00	
VANNEREUX CHRISTOPHE	2 300,00	
VANTIS MARIE	129,60	
VANTIS NICOLAS	299,99	
VELEZ NOEMIE	500,00	
VENOT CAROLINE	150,00	
VIALET GAWEN	625,00	
VIALON DANIEL	360,00	
VIC LEO	500,00	
VIDALING HELENE	300,00	
VIDELAINE LUCIE	270,00	
VIGOUROUX PIERRICK	3 500,00	
VILA ALEXANDRE	400,00	
VINCENT JACQUELINE	150,00	
VOURCH THOMAS	239,99	
WALLAERT JEAN BAPTISTE CELINE	125,00	
WALLET ROXANE	150,00	
WARNIER DE WAILLY JULIE	500,00	
WISHART PETER	400,00	
WLOCH JUSTINE	400,00	
WYART CATHERINE	500,00	
YAOUANCQ RONAN	500,00	
YONNET JOHAN	199,80	
ZABBE PIERRE HENRI	4 000,00	
ZALEWSKI GREGORY	299,83	

Nom des bénéficiaires	Montant du fonds de concours ou de la subvention (numéraire)	Prestations en nature
ZAOUANE JULIE	224,99	
ZAOUANE NOUREDDINE	299,70	
ZUNDEL VINCENT	150,00	
Autres	0,00	
Personnes de droit public	10 082 945,72	
Etat	20 231,05	
SEC ETAT AUPRES MINISTRE ECO FINANCES	20 231,05	
Régions	1 399 207,51	
CONSEIL REGIONAL DE BRETAGNE	1 399 207,51	
Départements	140 000,00	
SDIS DU FINISTERE	140 000,00	
Communes	835 855,00	
COMMUNE DE PLOUGASTEL DAOULAS	24 000,00	
COMMUNE DU RELECQ KERHUON	30 000,00	
MAIRIE DE GUILERS	21 000,00	
VILLE DE BREST	489 000,00	
VILLE DE BREST	236 980,00	
VILLE DE GOUESNOU MAIRIE	18 000,00	
VILLE DE GUIPAVAS MAIRIE	16 875,00	
Etablissements publics (EPCI, EPA, EPIC,...)	2 064 029,07	
CCAS CENTRE COMMUNAL D ACTION SOCIALE	317 160,07	
REMA - REGIE EQUIPT MUSIQUES ACTUELLESLA CARENE	1 499 469,00	
SNCF GARES ET CONNEXIONS	37 400,00	
SNCF RESEAU EX RESEAU FERRE DE FRANCE	60 000,00	
SPL EAU DU PONANT	150 000,00	
Autres	5 623 623,09	
ANSES FOUGERES AGENT COMPTABLE SECONDAIRE	1 053,13	
BREST METROPOLE HABITAT OPH	1 795 635,68	
CCI METROPOLITAINE BRETAGNE OUEST	4 000,00	
CEDRE	1 885,00	
CENTRE D'INSTRUCTION NAVAL	539,00	
CENTRE REGIONAL DES OEUVRES UNIVERSITAIRES	241 800,00	
COLLEGE 4 MOULINS AGENT COMPTABLE	2 269,00	
COLLEGE ANNA MARLY	864,00	
COLLEGE CAMILLE VALLAUX	6 924,00	
COLLEGE CROAS AR PENNOG	3 316,00	
COLLEGE DE L'IROISE	6 000,00	
COLLEGE DU VIZAC	2 988,00	
COLLEGE HARTELOIRE	5 004,00	
COLLEGE JOSEPHINE BAKER	15 917,00	
COLLEGE KERALLAN	900,00	
COLLEGE LA FONTAINE MARGOT-KERANROUX	15 035,00	
COLLEGE PEN AR CHLEUZ	4 084,00	
COLLEGE SAINT POL ROUX	630,00	
COLLEGE VICTOIRE DAUBIE EX KROAS SALIOU	6 635,00	

Nom des bénéficiaires	Montant du fonds de concours ou de la subvention (numéraire)	Prestations en nature
ECOLE NAVALE	64 531,50	
ENIB ECOLE NATIONALE DES INGENIEURS	43 448,63	
ENSTA BRETAGNE (EX ENSIETA)	73 300,23	
GIP BREST TERRES OCEANES	7 967,00	
GIP LABOCEA	559 000,00	
IEP / INSTITUT D ETUDES POLITIQUES	7 500,00	
IFREMER AGENT COMPTABLE	386 828,44	
IMT ATLANTIQUE BRETAGNE	514 995,38	
INSTITUT MINES TELECOM/ IMT ATLANTIQUEBRETAGNE PAYS DE LA LOIRE	35 930,13	
LYCEE COLLEGE HARTELOIRE	265,00	
LYCEE DE L IROISE	3 402,00	
LYCEE DUPUY DE LOME	9 956,00	
LYCEE GENERAL TECHNO JULES LESVEN	700,00	
LYCEE KERICHEN	1 000,00	
LYCEE PROFESSIONNEL JULES LESVEN	864,00	
LYCEE VAUBAN	2 508,00	
OFFICE PUBLIC DE LA LANGUE BRETONNE OFIS PUBLIK AR BREZHONEG	3 000,00	
SHOM - SERVICE HYDROGRAPHIQUE ET OCEANOGRAPHIQUE DE LA MARINE	113 621,63	
UBO - SITE 1 UNIVERSITE BREST BRETAGNE OCCIDENTALE	1 657 326,34	
UNIVERSITE DE RENNES	22 000,00	

IV- ANNEXES	IV
B – ANNEXES PATRIMONIALES – LISTE DES SUBVENTIONS VERSEES PAR LA COLLECTIVITE AUX COMMUNES	B8.1.2

SUBVENTIONS VERSEES PAR LA COLLECTIVITE AUX COMMUNES

(Articles L. 4312-11 et L. 3312-5 du CGCT)

Nom de la commune (1) : VILLE DE BREST				
Numéro de SIREN (2) : 21290019500018				
Population de la commune : 142 234				
Intitulé de la subvention	Objet	Article (3)	Montant en €	Montant en € / hab
	Reversement aide à la relance de la construction durable	2041412	489 000,00	3,44
	Plan pauvreté	657341	236 980,00	1,67
Total			725 980,00	5,11

Nom de la commune (1) : VILLE DE GOUESNOU MAIRIE				
Numéro de SIREN (2) : 21290061700011				
Population de la commune : 6 461				
Intitulé de la subvention	Objet	Article (3)	Montant en €	Montant en € / hab
	Reversement aide à la relance de la construction durable	2041412	18 000,00	2,79
Total			18 000,00	2,79

Nom de la commune (1) : MAIRIE DE GUILERS				
Numéro de SIREN (2) : 21290069000018				
Population de la commune : 8 318				
Intitulé de la subvention	Objet	Article (3)	Montant en €	Montant en € / hab
	Reversement aide à la relance de la construction durable	2041412	21 000,00	2,52
Total			21 000,00	2,52

Nom de la commune (1) : VILLE DE GUIPAVAS MAIRIE				
Numéro de SIREN (2) : 21290075700015				
Population de la commune : 15 823				
Intitulé de la subvention	Objet	Article (3)	Montant en €	Montant en € / hab
	Reversement aide à la relance de la construction durable	2041412	16 875,00	1,07
Total			16 875,00	1,07

Nom de la commune (1) : COMMUNE DE PLOUGASTEL DAOULAS				
Numéro de SIREN (2) : 21290189600010				
Population de la commune : 13 807				

Intitulé de la subvention	Objet	Article (3)	Montant en €	Montant en € / hab
	Reversement aide à la relance de la construction durable	2041412	24 000,00	1,74
Total			24 000,00	1,74

Nom de la commune (1) : COMMUNE DU RELECQ KERHUON				
Numéro de SIREN (2) : 21290235700012				
Population de la commune : 12 007				
Intitulé de la subvention	Objet	Article (3)	Montant en €	Montant en € / hab
	Reversement aide à la relance de la construction durable	2041412	30 000,00	2,50
Total			30 000,00	2,50

(1) Ouvrir un tableau par commune bénéficiant d'une ou de plusieurs subventions versées par la collectivité.

(2) Numéro à 9 chiffres.

(3) Détailler le numéro d'article.

IV – ANNEXES	IV
B – ANNEXES PATRIMONIALES – ETAT DU PERSONNEL AU 31/12/N	B9

B9 - ETAT DU PERSONNEL AU 31/12/N

GRADES OU EMPLOIS (1)	CATEGORIES (2)	EMPLOIS BUDGETAIRES (3)			EFFECTIFS POURVUS SUR EMPLOIS BUDGETAIRES EN ETPT (4)		
		EMPLOIS PERMANENTS À TEMPS COMPLET	EMPLOIS PERMANENTS À TEMPS NON COMPLET	TOTAL	AGENTS TITULAIRES	AGENTS NON TITULAIRES	TOTAL
EMPLOIS FONCTIONNELS (a)		7,00	0,00	7,00	5,00	1,00	6,00
Directeur général des services	A	1,00	0,00	1,00	1,00	0,00	1,00
Directeur général adjoint des services	A	6,00	0,00	6,00	4,00	1,00	5,00
Directeur général des services techniques		0,00	0,00	0,00	0,00	0,00	0,00
Directeur départemental - SDIS		0,00	0,00	0,00	0,00	0,00	0,00
Directeur départemental adjoint - SDIS		0,00	0,00	0,00	0,00	0,00	0,00
Emplois créés au titre de l'article L. 313-1 du CGFP		0,00	0,00	0,00	0,00	0,00	0,00
FILIERE ADMINISTRATIVE (b)		707,80	1,00	708,80	552,65	65,90	618,55
Adjoint administratifs territoriaux	C	330,95	1,00	331,95	284,90	10,00	294,90
Administrateurs Territoriaux	A	21,00	0,00	21,00	12,80	4,00	16,80
Attachés Territoriaux	A	192,15	0,00	192,15	137,05	36,50	173,55
Rédacteurs Territoriaux	B	163,70	0,00	163,70	117,90	15,40	133,30
FILIERE TECHNIQUE (c)		1 598,10	42,80	1 640,90	1 367,12	117,45	1 484,57
Adjoint techniques territoriaux	C	1 181,30	41,80	1 223,10	1 031,46	79,30	1 110,76
Agents de maîtrise Territoriaux	C	151,50	0,00	151,50	129,40	4,80	134,20
Ingénieurs en chef territoriaux	A	1,00	0,00	1,00	1,00	0,00	1,00
Ingénieurs territoriaux	A	95,70	1,00	96,70	73,17	16,35	89,52
Techniciens territoriaux	B	168,60	0,00	168,60	132,09	17,00	149,09
FILIERE SOCIALE (d)		179,00	38,78	217,78	164,97	21,89	186,86
Agents sociaux territoriaux	C	8,00	0,00	8,00	5,80	2,00	7,80
Agents ter.spécialis. écoles maternelles	C	100,00	38,18	138,18	110,57	6,49	117,06
Assistants terr. socio-éducatifs	A	38,00	0,60	38,60	27,70	6,80	34,50
Conseiller Terr. socio-éd	A	3,00	0,00	3,00	2,80	0,00	2,80
Educateurs terr. de jeunes enfants	A	28,00	0,00	28,00	16,30	6,60	22,90
Moniteurs-éduc. et Interv. Fam. Terr.	B	2,00	0,00	2,00	1,80	0,00	1,80
FILIERE MEDICO-SOCIALE (e)		168,00	10,40	178,40	124,20	29,14	153,34
Aides-soignants territoriaux	B	45,00	8,10	53,10	37,00	9,40	46,40
Auxiliaires de puériculture territoriaux	B	79,00	0,00	79,00	58,30	10,74	69,04
Auxiliaires de soins territoriaux	C	4,00	0,00	4,00	3,80	0,00	3,80
Cadres territoriaux de santé	A	2,00	0,00	2,00	0,80	1,00	1,80
Cadres territoriaux de santé paramédicaux	A	1,00	0,00	1,00	1,00	0,00	1,00
Infirmiers Terr. en Soins Généraux	A	19,00	0,00	19,00	10,50	4,00	14,50
Infirmiers territoriaux	B	3,00	0,00	3,00	3,00	0,00	3,00

BREST METROPOLE - BUDGET PRINCIPAL - CA - 2023

GRADES OU EMPLOIS (1)	CATEGORIES (2)	EMPLOIS BUDGETAIRES (3)			EFFECTIFS POURVUS SUR EMPLOIS BUDGETAIRES EN ETPT (4)		
		EMPLOIS PERMANENTS À TEMPS COMPLET	EMPLOIS PERMANENTS À TEMPS NON COMPLET	TOTAL	AGENTS TITULAIRES	AGENTS NON TITULAIRES	TOTAL
Médecins territoriaux	A	4,00	0,50	4,50	2,00	0,00	2,00
Psychologues territoriaux	A	2,00	1,80	3,80	2,80	1,00	3,80
Puéricultrices cadres territoriaux santé	A	2,00	0,00	2,00	1,00	0,00	1,00
Puéricultrices territoriales	A	7,00	0,00	7,00	4,00	3,00	7,00
FILIERE MEDICO-TECHNIQUE (f)		0,00	1,30	1,30	0,00	1,00	1,00
Péd Pod Erg Psy Ort Tec Man Pré Diét Ter	A	0,00	0,50	0,50	0,00	0,40	0,40
Techniciens Paramédicaux Territoriaux	B	0,00	0,80	0,80	0,00	0,60	0,60
FILIERE SPORTIVE (g)		55,00	0,00	55,00	41,60	9,02	50,62
Conseillers ter.activités physiq.&sport.	A	3,00	0,00	3,00	3,00	0,00	3,00
Educateurs territoriaux des APS	B	44,00	0,00	44,00	31,80	9,02	40,82
Opérateurs ter. activités physiq.&sport.	C	8,00	0,00	8,00	6,80	0,00	6,80
FILIERE CULTURELLE (h)		213,00	6,55	219,55	163,50	27,90	191,40
Adjoints du patrimoine territoriaux	C	61,00	0,00	61,00	49,90	5,30	55,20
Assist.Ter.Conserv.Patrimoine&Biblio	B	57,00	0,00	57,00	38,90	9,20	48,10
Assistants Territ. Enseignt Artistique	B	44,00	6,55	50,55	31,90	9,71	41,61
Attachés ter. de conserv. du patrimoine	A	4,00	0,00	4,00	3,80	0,00	3,80
Bibliothécaires territoriaux	A	7,00	0,00	7,00	6,80	0,00	6,80
Conservateurs territor. de bibliothèques	A	5,00	0,00	5,00	2,70	1,00	3,70
Conservateurs territoriaux du patrimoine	A	2,00	0,00	2,00	1,50	0,00	1,50
Directeurs établ.ter.enseign. artistique	A	2,00	0,00	2,00	0,00	0,00	0,00
Professeurs ter. enseignement artistique	A	31,00	0,00	31,00	28,00	2,69	30,69
FILIERE ANIMATION (i)		76,00	21,00	97,00	79,52	6,24	85,76
Adjoints territoriaux d'animation	C	58,00	21,00	79,00	65,92	2,24	68,16
Animateurs territoriaux	B	18,00	0,00	18,00	13,60	4,00	17,60
FILIERE POLICE (j)		0,00	0,00	0,00	0,00	0,00	0,00
FILIERE SAPEURS-POMPIERS (k)		0,00	0,00	0,00	0,00	0,00	0,00
EMPLOIS NON CITES (l) (5)		2,00	1,60	3,60	1,00	0,00	1,00
Fonction publique hospitalière	C	2,00	1,60	3,60	1,00	0,00	1,00
TOTAL GENERAL (b + c + d + e + f + g + h + i + j + k + l)		2 998,90	123,43	3 122,33	2 494,56	278,54	2 773,10

(1) Les grades ou emplois sont désignés conformément à la circulaire n° NOR : INTB9500102C du 23 mars 1995. Les emplois fonctionnels sont également comptabilisés dans leur filière d'origine.

(2) Catégories : A, B ou C.

(3) Emplois budgétaires créés par l'assemblée délibérante. Les emplois permanents à temps complet sont comptabilisés pour une unité, les emplois à temps non complet sont comptabilisés à hauteur de la quotité de travail prévue par la délibération créant l'emploi.

(4) Equivalent temps plein annuel travaillé (ETPT). Le décompte est proportionnel à l'activité des agents, mesurée par leur quotité de temps de travail et par leur période d'activité sur l'année :

BREST METROPOLE - BUDGET PRINCIPAL - CA - 2023

ETPT = Effectifs physiques * quotité de temps de travail * période d'activité dans l'année

Exemple : un agent à temps plein (quotité de travail = 100 %) présent toute l'année correspond à 1 ETPT ; un agent à temps partiel, à 80 % (quotité de travail = 80 %) présent toute l'année correspond à 0,8 ETPT ; un agent à temps partiel, à 80 % (quotité de travail = 80 %) présent la moitié de l'année (ex : CDD de 6 mois, recrutement à mi-année) correspond à 0,4 ETPT ($0,8 * 6 / 12$).

(5) Emplois dont les missions ne correspondent pas à un cadre d'emploi existant.

IV – ANNEXES	IV
B – ANNEXES PATRIMONIALES – ETAT DU PERSONNEL AU 31/12/N	B9

B9 - ETAT DU PERSONNEL AU 31/12/N (suite)

AGENTS NON TITULAIRES EN FONCTION AU 31/12/N	CATEGORIES (1)	SECTEUR (2)	REMUNERATION (3)		CONTRAT	
			Indice (8)	Euros	Fondement du contrat (4)	Nature du contrat (5)
Agents occupant un emploi permanent (6)				0,00		
Adjoints administratifs territoriaux	C	ADM	367	0,00	332-14	CDD Contrat à Durée Déterminée
Adjoints administratifs territoriaux	C	ADM	367	0,00	332-23-1°	CDD Contrat à Durée Déterminée
Adjoints administratifs territoriaux	C	ADM	368	0,00	326_352	CDD Contrat à Durée Déterminée
Adjoints administratifs territoriaux	C	ADM	367	0,00	332-23-1°	CDD Contrat à Durée Déterminée
Adjoints administratifs territoriaux	C	ADM	371	0,00	332-14	CDD Contrat à Durée Déterminée
Adjoints administratifs territoriaux	C	ADM	367	0,00	332-23-1°	CDD Contrat à Durée Déterminée
Adjoints administratifs territoriaux	C	ADM	367	0,00	332-23-1°	CDD Contrat à Durée Déterminée
Adjoints administratifs territoriaux	C	ADM	367	0,00	332-13	CDD Contrat à Durée Déterminée
Adjoints administratifs territoriaux	C	ADM	367	0,00	332-13	CDD Contrat à Durée Déterminée
Adjoints administratifs territoriaux	C	ADM	367	0,00	332-13	CDD Contrat à Durée Déterminée
Adjoints du patrimoine territoriaux	C	CULT	494	0,00	332-10	CDI Contrat à Durée Indéterminée
Adjoints du patrimoine territoriaux	C	CULT	367	0,00	332-23-1°	CDD Contrat à Durée Déterminée
Adjoints du patrimoine territoriaux	C	CULT	367	0,00	332-13	CDD Contrat à Durée Déterminée
Adjoints du patrimoine territoriaux	C	CULT	367	0,00	332-13	CDD Contrat à Durée Déterminée
Adjoints du patrimoine territoriaux	C	CULT	367	0,00	332-13	CDD Contrat à Durée Déterminée
Adjoints du patrimoine territoriaux	C	CULT	367	0,00	332-13	CDD Contrat à Durée Déterminée
Adjoints du patrimoine territoriaux	C	CULT	367	0,00	332-13	CDD Contrat à Durée Déterminée
Adjoints techniques territoriaux	C	TECH	367	0,00	332-13	CDD Contrat à Durée Déterminée
Adjoints techniques territoriaux	C	TECH	367	0,00	332-13	CDD Contrat à Durée Déterminée

BREST METROPOLE - BUDGET PRINCIPAL - CA - 2023

AGENTS NON TITULAIRES EN FONCTION AU 31/12/N	CATEGORIES (1)	SECTEUR (2)	REMUNERATION (3)		CONTRAT	
			Indice (8)	Euros	Fondement du contrat (4)	Nature du contrat (5)
Adjoints techniques territoriaux	C	TECH	371	0,00	326_352	CDD Contrat à Durée Déterminée
Adjoints techniques territoriaux	C	TECH	367	0,00	332-13	CDD Contrat à Durée Déterminée
Adjoints techniques territoriaux	C	TECH	367	0,00	332-23-1°	CDD Contrat à Durée Déterminée
Adjoints techniques territoriaux	C	TECH	367	0,00	332-13	CDD Contrat à Durée Déterminée
Adjoints techniques territoriaux	C	TECH	367	0,00	332-13	CDD Contrat à Durée Déterminée
Adjoints techniques territoriaux	C	TECH	367	0,00	332-14	CDD Contrat à Durée Déterminée
Adjoints techniques territoriaux	C	TECH	367	0,00	332-13	CDD Contrat à Durée Déterminée
Adjoints techniques territoriaux	C	TECH	367	0,00	332-13	CDD Contrat à Durée Déterminée
Adjoints techniques territoriaux	C	TECH	404	0,00	326_352	CDD Contrat à Durée Déterminée
Adjoints techniques territoriaux	C	TECH	367	0,00	332-13	CDD Contrat à Durée Déterminée
Adjoints techniques territoriaux	C	TECH	367	0,00	332-13	CDD Contrat à Durée Déterminée
Adjoints techniques territoriaux	C	TECH	387	0,00	326_352	CDD Contrat à Durée Déterminée
Adjoints techniques territoriaux	C	TECH	367	0,00	332-13	CDD Contrat à Durée Déterminée
Adjoints techniques territoriaux	C	TECH	367	0,00	332-13	CDD Contrat à Durée Déterminée
Adjoints techniques territoriaux	C	TECH	367	0,00	332-13	CDD Contrat à Durée Déterminée
Adjoints techniques territoriaux	C	TECH	367	0,00	332-13	CDD Contrat à Durée Déterminée
Adjoints techniques territoriaux	C	TECH	367	0,00	332-13	CDD Contrat à Durée Déterminée
Adjoints techniques territoriaux	C	TECH	367	0,00	332-13	CDD Contrat à Durée Déterminée
Adjoints techniques territoriaux	C	TECH	367	0,00	332-13	CDD Contrat à Durée Déterminée
Adjoints techniques territoriaux	C	TECH	367	0,00	332-13	CDD Contrat à Durée Déterminée
Adjoints techniques territoriaux	C	TECH	367	0,00	332-13	CDD Contrat à Durée Déterminée
Adjoints techniques territoriaux	C	TECH	367	0,00	332-23-1°	CDD Contrat à Durée Déterminée
Adjoints techniques territoriaux	C	TECH	367	0,00	332-14	CDD Contrat à Durée Déterminée
Adjoints techniques territoriaux	C	TECH	387	0,00	326_352	CDD Contrat à Durée Déterminée
Adjoints techniques territoriaux	C	TECH	367	0,00	332-23-1°	CDD Contrat à Durée Déterminée
Adjoints techniques territoriaux	C	TECH	367	0,00	332-13	CDD Contrat à Durée Déterminée
Adjoints techniques territoriaux	C	TECH	367	0,00	332-23-1°	CDD Contrat à Durée Déterminée

BREST METROPOLE - BUDGET PRINCIPAL - CA - 2023

AGENTS NON TITULAIRES EN FONCTION AU 31/12/N	CATEGORIES (1)	SECTEUR (2)	REMUNERATION (3)		CONTRAT	
			Indice (8)	Euros	Fondement du contrat (4)	Nature du contrat (5)
Adjoints techniques territoriaux	C	TECH	368	0,00	326_352	CDD Contrat à Durée Déterminée
Adjoints techniques territoriaux	C	TECH	367	0,00	332-14	CDD Contrat à Durée Déterminée
Adjoints techniques territoriaux	C	TECH	367	0,00	332-13	CDD Contrat à Durée Déterminée
Adjoints techniques territoriaux	C	TECH	397	0,00	332-13	CDD Contrat à Durée Déterminée
Adjoints techniques territoriaux	C	TECH	367	0,00	332-23-1°	CDD Contrat à Durée Déterminée
Adjoints techniques territoriaux	C	TECH	367	0,00	332-23-1°	CDD Contrat à Durée Déterminée
Adjoints techniques territoriaux	C	TECH	371	0,00	326_352	CDD Contrat à Durée Déterminée
Adjoints techniques territoriaux	C	TECH	367	0,00	332-23-1°	CDD Contrat à Durée Déterminée
Adjoints techniques territoriaux	C	TECH	367	0,00	332-13	CDD Contrat à Durée Déterminée
Adjoints techniques territoriaux	C	TECH	367	0,00	332-23-1°	CDD Contrat à Durée Déterminée
Adjoints techniques territoriaux	C	TECH	367	0,00	332-23-1°	CDD Contrat à Durée Déterminée
Adjoints techniques territoriaux	C	TECH	367	0,00	332-23-1°	CDD Contrat à Durée Déterminée
Adjoints techniques territoriaux	C	TECH	367	0,00	332-13	CDD Contrat à Durée Déterminée
Adjoints techniques territoriaux	C	TECH	367	0,00	332-13	CDD Contrat à Durée Déterminée
Adjoints techniques territoriaux	C	TECH	367	0,00	332-13	CDD Contrat à Durée Déterminée
Adjoints techniques territoriaux	C	TECH	367	0,00	332-23-1°	CDD Contrat à Durée Déterminée
Adjoints techniques territoriaux	C	TECH	367	0,00	332-23-1°	CDD Contrat à Durée Déterminée
Adjoints techniques territoriaux	C	TECH	367	0,00	332-23-1°	CDD Contrat à Durée Déterminée
Adjoints techniques territoriaux	C	TECH	367	0,00	332-23-1°	CDD Contrat à Durée Déterminée
Adjoints techniques territoriaux	C	TECH	367	0,00	332-23-1°	CDD Contrat à Durée Déterminée
Adjoints techniques territoriaux	C	TECH	367	0,00	332-23-1°	CDD Contrat à Durée Déterminée
Adjoints techniques territoriaux	C	TECH	367	0,00	332-23-1°	CDD Contrat à Durée Déterminée
Adjoints techniques territoriaux	C	TECH	367	0,00	332-23-1°	CDD Contrat à Durée Déterminée
Adjoints techniques territoriaux	C	TECH	367	0,00	332-23-1°	CDD Contrat à Durée Déterminée
Adjoints techniques territoriaux	C	TECH	367	0,00	332-23-1°	CDD Contrat à Durée Déterminée
Adjoints techniques territoriaux	C	TECH	367	0,00	332-23-1°	CDD Contrat à Durée Déterminée
Adjoints techniques territoriaux	C	TECH	367	0,00	332-23-1°	CDD Contrat à Durée Déterminée
Adjoints techniques territoriaux	C	TECH	367	0,00	332-23-1°	CDD Contrat à Durée Déterminée
Adjoints techniques territoriaux	C	TECH	367	0,00	332-23-1°	CDD Contrat à Durée Déterminée
Adjoints techniques territoriaux	C	TECH	367	0,00	332-23-1°	CDD Contrat à Durée Déterminée
Adjoints techniques territoriaux	C	TECH	367	0,00	332-23-1°	CDD Contrat à Durée Déterminée

BREST METROPOLE - BUDGET PRINCIPAL - CA - 2023

AGENTS NON TITULAIRES EN FONCTION AU 31/12/N	CATEGORIES (1)	SECTEUR (2)	REMUNERATION (3)		CONTRAT	
			Indice (8)	Euros	Fondement du contrat (4)	Nature du contrat (5)
Adjointes techniques territoriaux	C	TECH	367	0,00	332-23-1°	CDD Contrat à Durée Déterminée
Adjointes techniques territoriaux	C	TECH	367	0,00	332-13	CDD Contrat à Durée Déterminée
Adjointes techniques territoriaux	C	TECH	367	0,00	332-23-1°	CDD Contrat à Durée Déterminée
Adjointes techniques territoriaux	C	TECH	367	0,00	332-23-1°	CDD Contrat à Durée Déterminée
Adjointes techniques territoriaux	C	TECH	367	0,00	332-13	CDD Contrat à Durée Déterminée
Adjointes techniques territoriaux	C	TECH	367	0,00	332-13	CDD Contrat à Durée Déterminée
Adjointes techniques territoriaux	C	TECH	367	0,00	332-23-1°	CDD Contrat à Durée Déterminée
Adjointes techniques territoriaux	C	TECH	367	0,00	332-23-1°	CDD Contrat à Durée Déterminée
Adjointes techniques territoriaux	C	TECH	367	0,00	332-23-1°	CDD Contrat à Durée Déterminée
Adjointes techniques territoriaux	C	TECH	367	0,00	332-23-1°	CDD Contrat à Durée Déterminée
Adjointes techniques territoriaux	C	TECH	367	0,00	332-23-1°	CDD Contrat à Durée Déterminée
Adjointes techniques territoriaux	C	TECH	367	0,00	332-23-1°	CDD Contrat à Durée Déterminée
Adjointes techniques territoriaux	C	TECH	367	0,00	332-23-1°	CDD Contrat à Durée Déterminée
Adjointes techniques territoriaux	C	TECH	367	0,00	332-13	CDD Contrat à Durée Déterminée
Adjointes techniques territoriaux	C	TECH	367	0,00	332-23-1°	CDD Contrat à Durée Déterminée
Adjointes techniques territoriaux	C	TECH	367	0,00	332-23-1°	CDD Contrat à Durée Déterminée
Adjointes techniques territoriaux	C	TECH	367	0,00	332-23-1°	CDD Contrat à Durée Déterminée
Adjointes techniques territoriaux	C	TECH	367	0,00	332-23-1°	CDD Contrat à Durée Déterminée
Adjointes techniques territoriaux	C	TECH	367	0,00	332-23-1°	CDD Contrat à Durée Déterminée
Adjointes techniques territoriaux	C	TECH	367	0,00	332-23-1°	CDD Contrat à Durée Déterminée
Adjointes techniques territoriaux	C	TECH	367	0,00	332-23-1°	CDD Contrat à Durée Déterminée
Adjointes techniques territoriaux	C	TECH	367	0,00	332-13	CDD Contrat à Durée Déterminée
Adjointes techniques territoriaux	C	TECH	367	0,00	332-23-1°	CDD Contrat à Durée Déterminée

BREST METROPOLE - BUDGET PRINCIPAL - CA - 2023

AGENTS NON TITULAIRES EN FONCTION AU 31/12/N	CATEGORIES (1)	SECTEUR (2)	REMUNERATION (3)		CONTRAT	
			Indice (8)	Euros	Fondement du contrat (4)	Nature du contrat (5)
Adjoints techniques territoriaux	C	TECH	367	0,00	332-23-1°	CDD Contrat à Durée Déterminée
Adjoints techniques territoriaux	C	TECH	367	0,00	332-23-1°	CDD Contrat à Durée Déterminée
Adjoints techniques territoriaux	C	TECH	367	0,00	332-23-1°	CDD Contrat à Durée Déterminée
Adjoints techniques territoriaux	C	TECH	367	0,00	332-23-1°	CDD Contrat à Durée Déterminée
Adjoints techniques territoriaux	C	TECH	367	0,00	332-13	CDD Contrat à Durée Déterminée
Adjoints techniques territoriaux	C	TECH	367	0,00	332-23-1°	CDD Contrat à Durée Déterminée
Adjoints techniques territoriaux	C	TECH	367	0,00	332-23-1°	CDD Contrat à Durée Déterminée
Adjoints techniques territoriaux	C	TECH	367	0,00	332-23-1°	CDD Contrat à Durée Déterminée
Adjoints territoriaux d'animation	C	ANIM	367	0,00	332-13	CDD Contrat à Durée Déterminée
Adjoints territoriaux d'animation	C	ANIM	371	0,00	A	CDI Contrat à Durée Indéterminée
Adjoints territoriaux d'animation	C	ANIM	367	0,00	332-14	CDD Contrat à Durée Déterminée
Administrateurs Territoriaux	A	ADM	HEA	0,00	343-1_343-3	CDI Contrat à Durée Indéterminée
Administrateurs Territoriaux	A	ADM	558	0,00	332-8-2°	CDD Contrat à Durée Déterminée
Administrateurs Territoriaux	A	ADM	HEB	0,00	332-8-2°	CDD Contrat à Durée Déterminée
Administrateurs Territoriaux	A	ADM	HED	0,00	332-8-2°	CDD Contrat à Durée Déterminée
Agents de maîtrise Territoriaux	C	TECH	367	0,00	332-23-1°	CDD Contrat à Durée Déterminée
Agents de maîtrise Territoriaux	C	TECH	367	0,00	332-23-1°	CDD Contrat à Durée Déterminée
Agents de maîtrise Territoriaux	C	TECH	431	0,00	332-14	CDD Contrat à Durée Déterminée
Agents de maîtrise Territoriaux	C	TECH	367	0,00	332-13	CDD Contrat à Durée Déterminée
Agents de maîtrise Territoriaux	C	TECH	472	0,00	332-10	CDI Contrat à Durée Indéterminée
Agents sociaux territoriaux	C	S	367	0,00	332-23-1°	CDD Contrat à Durée Déterminée
Agents sociaux territoriaux	C	S	367	0,00	332-23-1°	CDD Contrat à Durée Déterminée
Agents ter.spécialis. écoles maternelles	C	S	367	0,00	332-23-1°	CDD Contrat à Durée Déterminée
Agents ter.spécialis. écoles maternelles	C	S	367	0,00	332-23-1°	CDD Contrat à Durée Déterminée

BREST METROPOLE - BUDGET PRINCIPAL - CA - 2023

AGENTS NON TITULAIRES EN FONCTION AU 31/12/N	CATEGORIES (1)	SECTEUR (2)	REMUNERATION (3)		CONTRAT	
			Indice (8)	Euros	Fondement du contrat (4)	Nature du contrat (5)
Agents ter.spécialis. écoles maternelles	C	S	367	0,00	332-23-1°	CDD Contrat à Durée Déterminée
Agents ter.spécialis. écoles maternelles	C	S	367	0,00	332-23-1°	CDD Contrat à Durée Déterminée
Agents ter.spécialis. écoles maternelles	C	S	367	0,00	332-23-1°	CDD Contrat à Durée Déterminée
Agents ter.spécialis. écoles maternelles	C	S	367	0,00	332-23-1°	CDD Contrat à Durée Déterminée
Agents ter.spécialis. écoles maternelles	C	S	367	0,00	332-23-1°	CDD Contrat à Durée Déterminée
Aides-soignants territoriaux	B	MS	370	0,00	332-23-1°	CDD Contrat à Durée Déterminée
Aides-soignants territoriaux	B	MS	370	0,00	332-23-1°	CDD Contrat à Durée Déterminée
Aides-soignants territoriaux	B	MS	370	0,00	332-23-1°	CDD Contrat à Durée Déterminée
Aides-soignants territoriaux	B	MS	370	0,00	332-23-1°	CDD Contrat à Durée Déterminée
Aides-soignants territoriaux	B	MS	370	0,00	332-8-2°	CDD Contrat à Durée Déterminée
Aides-soignants territoriaux	B	MS	370	0,00	332-23-1°	CDD Contrat à Durée Déterminée
Aides-soignants territoriaux	B	MS	370	0,00	332-23-1°	CDD Contrat à Durée Déterminée
Aides-soignants territoriaux	B	MS	370	0,00	332-8-2°	CDD Contrat à Durée Déterminée
Aides-soignants territoriaux	B	MS	370	0,00	332-23-1°	CDD Contrat à Durée Déterminée
Aides-soignants territoriaux	B	MS	370	0,00	332-23-1°	CDD Contrat à Durée Déterminée
Aides-soignants territoriaux	B	MS	367	0,00	332-23-1°	CDD Contrat à Durée Déterminée
Animateurs territoriaux	B	ANIM	370	0,00	332-8-2°	CDD Contrat à Durée Déterminée
Animateurs territoriaux	B	ANIM	370	0,00	332-23-1°	CDD Contrat à Durée Déterminée
Animateurs territoriaux	B	ANIM	494	0,00	A	CDI Contrat à Durée Indéterminée
Animateurs territoriaux	B	ANIM	631	0,00	A	CDI Contrat à Durée Indéterminée
Assist.Ter.Conserv.Patrimoine&Biblio	B	CULT	370	0,00	332-23-1°	CDD Contrat à Durée Déterminée
Assist.Ter.Conserv.Patrimoine&Biblio	B	CULT	370	0,00	332-14	CDD Contrat à Durée Déterminée
Assist.Ter.Conserv.Patrimoine&Biblio	B	CULT	506	0,00	332-14	CDD Contrat à Durée Déterminée
Assist.Ter.Conserv.Patrimoine&Biblio	B	CULT	367	0,00	332-13	CDD Contrat à Durée Déterminée

BREST METROPOLE - BUDGET PRINCIPAL - CA - 2023

AGENTS NON TITULAIRES EN FONCTION AU 31/12/N	CATEGORIES (1)	SECTEUR (2)	REMUNERATION (3)		CONTRAT	
			Indice (8)	Euros	Fondement du contrat (4)	Nature du contrat (5)
Assist.Ter.Conserv.Patrimoine&Biblio	B	CULT	367	0,00	332-13	CDD Contrat à Durée Déterminée
Assist.Ter.Conserv.Patrimoine&Biblio	B	CULT	370	0,00	332-8-2°	CDD Contrat à Durée Déterminée
Assist.Ter.Conserv.Patrimoine&Biblio	B	CULT	367	0,00	332-13	CDD Contrat à Durée Déterminée
Assist.Ter.Conserv.Patrimoine&Biblio	B	CULT	370	0,00	332-13	CDD Contrat à Durée Déterminée
Assist.Ter.Conserv.Patrimoine&Biblio	B	CULT	367	0,00	332-13	CDD Contrat à Durée Déterminée
Assist.Ter.Conserv.Patrimoine&Biblio	B	CULT	370	0,00	332-23-1°	CDD Contrat à Durée Déterminée
Assist.Ter.Conserv.Patrimoine&Biblio	B	CULT	370	0,00	332-8-2°	CDD Contrat à Durée Déterminée
Assist.Ter.Conserv.Patrimoine&Biblio	B	CULT	367	0,00	332-13	CDD Contrat à Durée Déterminée
Assist.Ter.Conserv.Patrimoine&Biblio	B	CULT	367	0,00	332-13	CDD Contrat à Durée Déterminée
Assist.Ter.Conserv.Patrimoine&Biblio	B	CULT	370	0,00	332-14	CDD Contrat à Durée Déterminée
Assistants Territ. Enseigt Artistique	B	CULT	370	0,00	332-23-1°	CDD Contrat à Durée Déterminée
Assistants Territ. Enseigt Artistique	B	CULT	370	0,00	332-14	CDD Contrat à Durée Déterminée
Assistants Territ. Enseigt Artistique	B	CULT	370	0,00	332-13	CDD Contrat à Durée Déterminée
Assistants Territ. Enseigt Artistique	B	CULT	370	0,00	332-14	CDD Contrat à Durée Déterminée
Assistants Territ. Enseigt Artistique	B	CULT	370	0,00	332-13	CDD Contrat à Durée Déterminée
Assistants Territ. Enseigt Artistique	B	CULT	381	0,00	332-13	CDD Contrat à Durée Déterminée
Assistants Territ. Enseigt Artistique	B	CULT	451	0,00	332-10	CDI Contrat à Durée Indéterminée
Assistants Territ. Enseigt Artistique	B	CULT	370	0,00	332-8-2°	CDD Contrat à Durée Déterminée
Assistants Territ. Enseigt Artistique	B	CULT	370	0,00	332-13	CDD Contrat à Durée Déterminée
Assistants Territ. Enseigt Artistique	B	CULT	370	0,00	332-13	CDD Contrat à Durée Déterminée
Assistants Territ. Enseigt Artistique	B	CULT	370	0,00	332-13	CDD Contrat à Durée Déterminée
Assistants Territ. Enseigt Artistique	B	CULT	500	0,00	332-10	CDI Contrat à Durée Indéterminée
Assistants Territ. Enseigt Artistique	B	CULT	370	0,00	332-23-1°	CDD Contrat à Durée Déterminée
Assistants Territ. Enseigt Artistique	B	CULT	370	0,00	332-23-1°	CDD Contrat à Durée Déterminée

BREST METROPOLE - BUDGET PRINCIPAL - CA - 2023

AGENTS NON TITULAIRES EN FONCTION AU 31/12/N	CATEGORIES (1)	SECTEUR (2)	REMUNERATION (3)		CONTRAT	
			Indice (8)	Euros	Fondement du contrat (4)	Nature du contrat (5)
Assistants Territ. Enseignt Artistique	B	CULT	370	0,00	332-23-1°	CDD Contrat à Durée Déterminée
Assistants Territ. Enseignt Artistique	B	CULT	370	0,00	332-23-1°	CDD Contrat à Durée Déterminée
Assistants terr. socio-éducatifs	A	S	539	0,00	332-10	CDI Contrat à Durée Indéterminée
Assistants terr. socio-éducatifs	A	S	434	0,00	332-23-1°	CDD Contrat à Durée Déterminée
Assistants terr. socio-éducatifs	A	S	434	0,00	332-23-1°	CDD Contrat à Durée Déterminée
Assistants terr. socio-éducatifs	A	S	434	0,00	332-13	CDD Contrat à Durée Déterminée
Assistants terr. socio-éducatifs	A	S	518	0,00	332-23-1°	CDD Contrat à Durée Déterminée
Assistants terr. socio-éducatifs	A	S	518	0,00	332-10	CDI Contrat à Durée Indéterminée
Assistants terr. socio-éducatifs	A	S	434	0,00	332-23-1°	CDD Contrat à Durée Déterminée
Assistants terr. socio-éducatifs	A	S	684	0,00	A	CDI Contrat à Durée Indéterminée
Attachés Territoriaux	A	ADM	515	0,00	332-8-2°	CDD Contrat à Durée Déterminée
Attachés Territoriaux	A	ADM	558	0,00	332-10	CDI Contrat à Durée Indéterminée
Attachés Territoriaux	A	ADM	643	0,00	332-8-2°	CDD Contrat à Durée Déterminée
Attachés Territoriaux	A	ADM	460	0,00	332-8-2°	CDD Contrat à Durée Déterminée
Attachés Territoriaux	A	ADM	812	0,00	332-10	CDI Contrat à Durée Indéterminée
Attachés Territoriaux	A	ADM	558	0,00	332-10	CDI Contrat à Durée Indéterminée
Attachés Territoriaux	A	ADM	434	0,00	332-8-2°	CDD Contrat à Durée Déterminée
Attachés Territoriaux	A	ADM	683	0,00	332-10	CDI Contrat à Durée Indéterminée
Attachés Territoriaux	A	ADM	490	0,00	332-8-2°	CDD Contrat à Durée Déterminée
Attachés Territoriaux	A	ADM	722	0,00	332-8-2°	CDD Contrat à Durée Déterminée
Attachés Territoriaux	A	ADM	722	0,00	332-10	CDI Contrat à Durée Indéterminée
Attachés Territoriaux	A	ADM	844	0,00	332-10	CDI Contrat à Durée Indéterminée
Attachés Territoriaux	A	ADM	434	0,00	332-23-1°	CDD Contrat à Durée Déterminée
Attachés Territoriaux	A	ADM	434	0,00	332-8-2°	CDD Contrat à Durée Déterminée

BREST METROPOLE - BUDGET PRINCIPAL - CA - 2023

AGENTS NON TITULAIRES EN FONCTION AU 31/12/N	CATEGORIES (1)	SECTEUR (2)	REMUNERATION (3)		CONTRAT	
			Indice (8)	Euros	Fondement du contrat (4)	Nature du contrat (5)
Attachés Territoriaux	A	ADM	558	0,00	332-10	CDI Contrat à Durée Indéterminée
Attachés Territoriaux	A	ADM	515	0,00	332-8-2°	CDD Contrat à Durée Déterminée
Attachés Territoriaux	A	ADM	643	0,00	332-10	CDI Contrat à Durée Indéterminée
Attachés Territoriaux	A	ADM	722	0,00	332-10	CDI Contrat à Durée Indéterminée
Attachés Territoriaux	A	ADM	887	0,00	332-10	CDI Contrat à Durée Indéterminée
Attachés Territoriaux	A	ADM	936	0,00	332-10	CDI Contrat à Durée Indéterminée
Attachés Territoriaux	A	ADM	434	0,00	332-8-2°	CDD Contrat à Durée Déterminée
Attachés Territoriaux	A	ADM	434	0,00	332-23-1°	CDD Contrat à Durée Déterminée
Attachés Territoriaux	A	ADM	515	0,00	332-8-2°	CDD Contrat à Durée Déterminée
Attachés Territoriaux	A	ADM	683	0,00	332-10	CDI Contrat à Durée Indéterminée
Attachés Territoriaux	A	ADM	371	0,00	332-14	CDD Contrat à Durée Déterminée
Attachés Territoriaux	A	ADM	643	0,00	332-10	CDI Contrat à Durée Indéterminée
Attachés Territoriaux	A	ADM	515	0,00	332-10	CDI Contrat à Durée Indéterminée
Attachés Territoriaux	A	ADM	643	0,00	A	CDI Contrat à Durée Indéterminée
Attachés Territoriaux	A	ADM	434	0,00	332-8-2°	CDD Contrat à Durée Déterminée
Attachés Territoriaux	A	ADM	768	0,00	332-10	CDI Contrat à Durée Indéterminée
Attachés Territoriaux	A	ADM	936	0,00	332-10	CDI Contrat à Durée Indéterminée
Attachés Territoriaux	A	ADM	722	0,00	332-10	CDI Contrat à Durée Indéterminée
Attachés Territoriaux	A	ADM	460	0,00	332-8-2°	CDD Contrat à Durée Déterminée
Attachés Territoriaux	A	ADM	722	0,00	332-10	CDI Contrat à Durée Indéterminée
Attachés Territoriaux	A	ADM	643	0,00	332-10	CDI Contrat à Durée Indéterminée
Attachés Territoriaux	A	ADM	812	0,00	332-10	CDI Contrat à Durée Indéterminée
Attachés Territoriaux	A	ADM	434	0,00	332-8-2°	CDD Contrat à Durée Déterminée
Auxiliaires de puériculture territoriaux	B	MS	370	0,00	332-13	CDD Contrat à Durée Déterminée

BREST METROPOLE - BUDGET PRINCIPAL - CA - 2023

AGENTS NON TITULAIRES EN FONCTION AU 31/12/N	CATEGORIES (1)	SECTEUR (2)	REMUNERATION (3)		CONTRAT	
			Indice (8)	Euros	Fondement du contrat (4)	Nature du contrat (5)
Auxiliaires de puériculture territoriaux	B	MS	370	0,00	332-23-1°	CDD Contrat à Durée Déterminée
Auxiliaires de puériculture territoriaux	B	MS	367	0,00	332-13	CDD Contrat à Durée Déterminée
Auxiliaires de puériculture territoriaux	B	MS	367	0,00	332-13	CDD Contrat à Durée Déterminée
Auxiliaires de puériculture territoriaux	B	MS	370	0,00	332-13	CDD Contrat à Durée Déterminée
Auxiliaires de puériculture territoriaux	B	MS	370	0,00	332-23-1°	CDD Contrat à Durée Déterminée
Auxiliaires de puériculture territoriaux	B	MS	370	0,00	332-13	CDD Contrat à Durée Déterminée
Auxiliaires de puériculture territoriaux	B	MS	370	0,00	332-13	CDD Contrat à Durée Déterminée
Auxiliaires de puériculture territoriaux	B	MS	525	0,00	A	CDI Contrat à Durée Indéterminée
Auxiliaires de puériculture territoriaux	B	MS	525	0,00	A	CDI Contrat à Durée Indéterminée
Auxiliaires de puériculture territoriaux	B	MS	461	0,00	A	CDI Contrat à Durée Indéterminée
Auxiliaires de puériculture territoriaux	B	MS	461	0,00	A	CDI Contrat à Durée Indéterminée
Cadres territoriaux de santé	A	MS	490	0,00	332-8-2°	CDD Contrat à Durée Déterminée
Conservateurs territor. de bibliothèques	A	CULT	490	0,00	332-13	CDD Contrat à Durée Déterminée
Educateurs terr. de jeunes enfants	A	S	615	0,00	A	CDI Contrat à Durée Indéterminée
Educateurs terr. de jeunes enfants	A	S	484	0,00	332-8-2°	CDD Contrat à Durée Déterminée
Educateurs terr. de jeunes enfants	A	S	434	0,00	332-23-1°	CDD Contrat à Durée Déterminée
Educateurs terr. de jeunes enfants	A	S	367	0,00	332-13	CDD Contrat à Durée Déterminée
Educateurs terr. de jeunes enfants	A	S	434	0,00	332-13	CDD Contrat à Durée Déterminée
Educateurs terr. de jeunes enfants	A	S	684	0,00	A	CDI Contrat à Durée Indéterminée
Educateurs terr. de jeunes enfants	A	S	434	0,00	332-13	CDD Contrat à Durée Déterminée
Educateurs terr. de jeunes enfants	A	S	670	0,00	A	CDI Contrat à Durée Indéterminée
Educateurs territoriaux des APS	B	SP	371	0,00	332-8-2°	CDD Contrat à Durée Déterminée
Educateurs territoriaux des APS	B	SP	370	0,00	332-8-2°	CDD Contrat à Durée Déterminée
Educateurs territoriaux des APS	B	SP	370	0,00	332-10	CDI Contrat à Durée Indéterminée

BREST METROPOLE - BUDGET PRINCIPAL - CA - 2023

AGENTS NON TITULAIRES EN FONCTION AU 31/12/N	CATEGORIES (1)	SECTEUR (2)	REMUNERATION (3)		CONTRAT	
			Indice (8)	Euros	Fondement du contrat (4)	Nature du contrat (5)
Educateurs territoriaux des APS	B	SP	370	0,00	332-23-1°	CDD Contrat à Durée Déterminée
Educateurs territoriaux des APS	B	SP	370	0,00	332-23-1°	CDD Contrat à Durée Déterminée
Educateurs territoriaux des APS	B	SP	370	0,00	332-13	CDD Contrat à Durée Déterminée
Educateurs territoriaux des APS	B	SP	370	0,00	332-13	CDD Contrat à Durée Déterminée
Educateurs territoriaux des APS	B	SP	371	0,00	A	CDI Contrat à Durée Indéterminée
Educateurs territoriaux des APS	B	SP	370	0,00	332-14	CDD Contrat à Durée Déterminée
Educateurs territoriaux des APS	B	SP	370	0,00	332-23-1°	CDD Contrat à Durée Déterminée
Emplois fonctionnels administratifs	A	OTR	HEA	0,00	343-1_343-3	CDI Contrat à Durée Indéterminée
Infirmiers Terr. en Soins Généraux	A	MS	472	0,00	332-23-1°	CDD Contrat à Durée Déterminée
Infirmiers Terr. en Soins Généraux	A	MS	567	0,00	332-8-2°	CDD Contrat à Durée Déterminée
Infirmiers Terr. en Soins Généraux	A	MS	505	0,00	332-8-2°	CDD Contrat à Durée Déterminée
Infirmiers Terr. en Soins Généraux	A	MS	505	0,00	332-8-2°	CDD Contrat à Durée Déterminée
Ingénieurs territoriaux	A	TECH	764	0,00	332-8-2°	CDD Contrat à Durée Déterminée
Ingénieurs territoriaux	A	TECH	636	0,00	332-8-2°	CDD Contrat à Durée Déterminée
Ingénieurs territoriaux	A	TECH	812	0,00	332-10	CDI Contrat à Durée Indéterminée
Ingénieurs territoriaux	A	TECH	434	0,00	332-8-2°	CDD Contrat à Durée Déterminée
Ingénieurs territoriaux	A	TECH	HEA	0,00	332-10	CDI Contrat à Durée Indéterminée
Ingénieurs territoriaux	A	TECH	601	0,00	332-8-2°	CDD Contrat à Durée Déterminée
Ingénieurs territoriaux	A	TECH	509	0,00	332-10	CDI Contrat à Durée Indéterminée
Ingénieurs territoriaux	A	TECH	768	0,00	332-10	CDI Contrat à Durée Indéterminée
Ingénieurs territoriaux	A	TECH	509	0,00	332-8-2°	CDD Contrat à Durée Déterminée
Ingénieurs territoriaux	A	TECH	636	0,00	332-8-2°	CDD Contrat à Durée Déterminée
Ingénieurs territoriaux	A	TECH	729	0,00	332-10	CDI Contrat à Durée Indéterminée
Ingénieurs territoriaux	A	TECH	509	0,00	332-8-2°	CDD Contrat à Durée Déterminée

BREST METROPOLE - BUDGET PRINCIPAL - CA - 2023

AGENTS NON TITULAIRES EN FONCTION AU 31/12/N	CATEGORIES (1)	SECTEUR (2)	REMUNERATION (3)		CONTRAT	
			Indice (8)	Euros	Fondement du contrat (4)	Nature du contrat (5)
Ingénieurs territoriaux	A	TECH	601	0,00	332-8-2°	CDD Contrat à Durée Déterminée
Ingénieurs territoriaux	A	TECH	509	0,00	332-8-2°	CDD Contrat à Durée Déterminée
Ingénieurs territoriaux	A	TECH	812	0,00	A	CDI Contrat à Durée Indéterminée
Ingénieurs territoriaux	A	TECH	936	0,00	332-10	CDI Contrat à Durée Indéterminée
Ingénieurs territoriaux	A	TECH	555	0,00	332-10	CDI Contrat à Durée Indéterminée
Professeurs ter. enseignement artistique	A	CULT	441	0,00	332-23-1°	CDD Contrat à Durée Déterminée
Professeurs ter. enseignement artistique	A	CULT	441	0,00	332-14	CDD Contrat à Durée Déterminée
Professeurs ter. enseignement artistique	A	CULT	702	0,00	332-10	CDI Contrat à Durée Indéterminée
Psychologues territoriaux	A	MS	574	0,00	332-23-1°	CDD Contrat à Durée Déterminée
Psychologues territoriaux	A	MS	434	0,00	332-23-1°	CDD Contrat à Durée Déterminée
Puéricultrices territoriales	A	MS	477	0,00	332-23-1°	CDD Contrat à Durée Déterminée
Puéricultrices territoriales	A	MS	434	0,00	332-23-1°	CDD Contrat à Durée Déterminée
Puéricultrices territoriales	A	MS	434	0,00	332-13	CDD Contrat à Durée Déterminée
Péd Pod Erg Psy Ort Tec Man Pré Diét Ter	A	MT	434	0,00	332-23-1°	CDD Contrat à Durée Déterminée
Rédacteurs Territoriaux	B	ADM	370	0,00	332-8-2°	CDD Contrat à Durée Déterminée
Rédacteurs Territoriaux	B	ADM	370	0,00	332-8-2°	CDD Contrat à Durée Déterminée
Rédacteurs Territoriaux	B	ADM	370	0,00	332-8-2°	CDD Contrat à Durée Déterminée
Rédacteurs Territoriaux	B	ADM	381	0,00	332-8-2°	CDD Contrat à Durée Déterminée
Rédacteurs Territoriaux	B	ADM	370	0,00	332-8-2°	CDD Contrat à Durée Déterminée
Rédacteurs Territoriaux	B	ADM	370	0,00	332-8-2°	CDD Contrat à Durée Déterminée
Rédacteurs Territoriaux	B	ADM	370	0,00	332-8-2°	CDD Contrat à Durée Déterminée
Rédacteurs Territoriaux	B	ADM	370	0,00	332-8-2°	CDD Contrat à Durée Déterminée
Rédacteurs Territoriaux	B	ADM	381	0,00	332-8-2°	CDD Contrat à Durée Déterminée
Rédacteurs Territoriaux	B	ADM	370	0,00	332-23-1°	CDD Contrat à Durée Déterminée

BREST METROPOLE - BUDGET PRINCIPAL - CA - 2023

AGENTS NON TITULAIRES EN FONCTION AU 31/12/N	CATEGORIES (1)	SECTEUR (2)	REMUNERATION (3)		CONTRAT	
			Indice (8)	Euros	Fondement du contrat (4)	Nature du contrat (5)
Rédacteurs Territoriaux	B	ADM	370	0,00	332-8-2°	CDD Contrat à Durée Déterminée
Rédacteurs Territoriaux	B	ADM	370	0,00	332-23-1°	CDD Contrat à Durée Déterminée
Rédacteurs Territoriaux	B	ADM	370	0,00	332-13	CDD Contrat à Durée Déterminée
Rédacteurs Territoriaux	B	ADM	370	0,00	332-23-1°	CDD Contrat à Durée Déterminée
Rédacteurs Territoriaux	B	ADM	370	0,00	332-23-1°	CDD Contrat à Durée Déterminée
Rédacteurs Territoriaux	B	ADM	370	0,00	332-10	CDI Contrat à Durée Indéterminée
Techniciens Paramédicaux Territoriaux	B	MT	434	0,00	332-23-1°	CDD Contrat à Durée Déterminée
Techniciens territoriaux	B	TECH	445	0,00	332-23-1°	CDD Contrat à Durée Déterminée
Techniciens territoriaux	B	TECH	370	0,00	332-8-2°	CDD Contrat à Durée Déterminée
Techniciens territoriaux	B	TECH	370	0,00	332-8-2°	CDD Contrat à Durée Déterminée
Techniciens territoriaux	B	TECH	371	0,00	332-8-2°	CDD Contrat à Durée Déterminée
Techniciens territoriaux	B	TECH	370	0,00	332-23-1°	CDD Contrat à Durée Déterminée
Techniciens territoriaux	B	TECH	445	0,00	332-8-2°	CDD Contrat à Durée Déterminée
Techniciens territoriaux	B	TECH	370	0,00	332-8-2°	CDD Contrat à Durée Déterminée
Techniciens territoriaux	B	TECH	469	0,00	332-14	CDD Contrat à Durée Déterminée
Techniciens territoriaux	B	TECH	469	0,00	332-8-2°	CDD Contrat à Durée Déterminée
Techniciens territoriaux	B	TECH	631	0,00	332-8-2°	CDD Contrat à Durée Déterminée
Techniciens territoriaux	B	TECH	445	0,00	332-8-2°	CDD Contrat à Durée Déterminée
Techniciens territoriaux	B	TECH	374	0,00	332-8-2°	CDD Contrat à Durée Déterminée
Techniciens territoriaux	B	TECH	371	0,00	332-10	CDI Contrat à Durée Indéterminée
Techniciens territoriaux	B	TECH	370	0,00	332-8-2°	CDD Contrat à Durée Déterminée
Techniciens territoriaux	B	TECH	445	0,00	332-23-1°	CDD Contrat à Durée Déterminée
Techniciens territoriaux	B	TECH	457	0,00	332-8-2°	CDD Contrat à Durée Déterminée
Techniciens territoriaux	B	TECH	431	0,00	326_352	CDD Contrat à Durée Déterminée
Agents occupant un emploi non permanent (7)				0,00		

BREST METROPOLE - BUDGET PRINCIPAL - CA - 2023

AGENTS NON TITULAIRES EN FONCTION AU 31/12/N	CATEGORIES (1)	SECTEUR (2)	REMUNERATION (3)		CONTRAT	
			Indice (8)	Euros	Fondement du contrat (4)	Nature du contrat (5)
Adjoints administratifs territoriaux	C	ADM	367	0,00	332-24	CDD Contrat à Durée Déterminée
Adjoints administratifs territoriaux	C	ADM	367	0,00	332-24	CDD Contrat à Durée Déterminée
Adjoints du patrimoine territoriaux	C	CULT	367	0,00	332-24	CDD Contrat à Durée Déterminée
Adjoints du patrimoine territoriaux	C	CULT	367	0,00	332-24	CDD Contrat à Durée Déterminée
Animateurs territoriaux	B	ANIM	370	0,00	332-23-1°	CDD Contrat à Durée Déterminée
Animateurs territoriaux	B	ANIM	370	0,00	332-23-1°	CDD Contrat à Durée Déterminée
Animateurs territoriaux	B	ANIM	370	0,00	332-23-1°	CDD Contrat à Durée Déterminée
Animateurs territoriaux	B	ANIM	423	0,00	332-23-1°	CDD Contrat à Durée Déterminée
Animateurs territoriaux	B	ANIM	370	0,00	332-23-1°	CDD Contrat à Durée Déterminée
Animateurs territoriaux	B	ANIM	370	0,00	332-23-1°	CDD Contrat à Durée Déterminée
Assistants terr. socio-éducatifs	A	S	434	0,00	332-23-1°	CDD Contrat à Durée Déterminée
Assistants terr. socio-éducatifs	A	S	615	0,00	332-24	CDD Contrat à Durée Déterminée
Attachés Territoriaux	A	ADM	434	0,00	332-24	CDD Contrat à Durée Déterminée
Collaborateur de cabinet	A	OTR	HEA	0,00	333-1_333-10	CDD Contrat à Durée Déterminée
Collaborateur de cabinet	A	OTR	HEA	0,00	333-1_333-10	CDD Contrat à Durée Déterminée
Collaborateur de cabinet	A	OTR	HEA	0,00	333-1_333-10	CDD Contrat à Durée Déterminée
Collaborateur de cabinet	A	OTR	HEA	0,00	333-1_333-10	CDD Contrat à Durée Déterminée
Collaborateur de cabinet	A	OTR	683	0,00	333-1_333-10	CDD Contrat à Durée Déterminée
Collaborateur de cabinet	A	OTR	775	0,00	333-1_333-10	CDD Contrat à Durée Déterminée
Collaborateur de cabinet	A	OTR	896	0,00	333-1_333-10	CDD Contrat à Durée Déterminée
Collaborateur de cabinet	A	OTR	923	0,00	333-1_333-10	CDD Contrat à Durée Déterminée
Ingénieurs territoriaux	A	TECH	370	0,00	332-24	CDD Contrat à Durée Déterminée
Personnel Groupe d'Elus	A	OTR	737	0,00	333-12	CDI Contrat à Durée Indéterminée
Personnel Groupe d'Elus	A	OTR	565	0,00	333-12	CDI Contrat à Durée Indéterminée

BREST METROPOLE - BUDGET PRINCIPAL - CA - 2023

AGENTS NON TITULAIRES EN FONCTION AU 31/12/N	CATEGORIES (1)	SECTEUR (2)	REMUNERATION (3)		CONTRAT	
			Indice (8)	Euros	Fondement du contrat (4)	Nature du contrat (5)
Personnel Groupe d'Elus	A	OTR	367	0,00	333-12	CDI Contrat à Durée Indéterminée
Personnel Groupe d'Elus	A	OTR	466	0,00	333-12	CDD Contrat à Durée Déterminée
Personnel Groupe d'Elus	A	OTR	542	0,00	333-12	CDD Contrat à Durée Déterminée
Personnel Groupe d'Elus	A	OTR	939	0,00	333-12	CDD Contrat à Durée Déterminée
Personnel Groupe d'Elus	C	OTR	367	0,00	333-12	CDD Contrat à Durée Déterminée
Personnel Groupe d'Elus	A	OTR	488	0,00	333-12	CDI Contrat à Durée Indéterminée
Rédacteurs Territoriaux	B	ADM	370	0,00	332-24	CDD Contrat à Durée Déterminée
Rédacteurs Territoriaux	B	ADM	421	0,00	332-24	CDD Contrat à Durée Déterminée
Techniciens territoriaux	B	TECH	370	0,00	332-23-1°	CDD Contrat à Durée Déterminée
TOTAL GENERAL				0,00		

(1) CATEGORIES: A, B et C.

(2) SECTEUR ADM : Administratif.
 TECH : Technique.
 URB : Urbanisme (dont aménagement urbain).
 S : Social.
 MS : Médico-social.
 MT : Médico-technique.
 SP : Sportif.
 CULT : Culturel
 ANIM : Animation.
 POL : Police.
 POMP : Sapeurs-pompiers.
 X : Emplois non cités.

(3) REMUNERATION : Référence à un indice brut (indiquer le niveau de l'indice brut) de la fonction publique ou en euros annuels bruts (indiquer l'ensemble des éléments de la rémunération brute annuelle).

(4) CONTRAT : Motif du contrat (code général de la fonction publique - CGFP) :
 332-23-1° : Accroissement temporaire d'activité pour une durée maximale de douze mois.
 332-23-2° : Accroissement saisonnier d'activité pour une durée maximale de six mois.
 332-24 : Contrat de projet pour une durée minimale d'un an et une durée maximale fixée par les parties dans la limite de six ans
 332-13 : Remplacement d'un fonctionnaire autorisé à servir à temps partiel ou indisponible.
 332-14 : Vacance temporaire d'un emploi.
 332-8-1° : Absence de cadre d'emplois de fonctionnaires susceptibles d'assurer les fonctions correspondantes.
 332-8-2° : Justifié par les besoins des services ou la nature des fonctions, sous réserve qu'aucun fonctionnaire territorial n'a pu être recruté dans les conditions prévues par le CGFP.
 332-8-3° : Communes de moins de 1 000 habitants et groupements de communes regroupant moins de 15 000 habitants.
 332-8-4° : Communes nouvelles issues de fusion de communes de moins de 1 000 habitants, pendant trois ans suivant la création, et le cas échéant, jusqu'au premier renouvellement du conseil municipal.
 332-8-5° : Autres collectivités territoriales ou établissements mentionnés à l'article L. 4, pour les emplois dont la quotité de temps de travail est inférieure à 50 %.
 332-8-6° : Emplois des communes (- 2 000 hab.) et des groupements de communes (-10 000 hab.) dont la création ou suppression dépend de la décision d'une autorité.
 327-5 : Contractuel territorial sur emploi permanent - peut être nommé en qualité de fonctionnaire stagiaire par l'autorité territoriale.
 332-10 : Contrat à durée indéterminée en application de l'article L. 332-8 avec un agent contractuel territorial qui justifie d'une durée de services publics de six ans au moins.
 332-11 : Contrat à durée indéterminée lorsque l'agent contractuel territorial concerné remplit avant l'échéance de son contrat les conditions d'ancienneté mentionnées à l'article L. 332-10.
 326_352 : Modalités particulières : recrutement sans concours, parcours d'accès à la fonction publique, personnes en situation de handicap (CGFP art. L326 et L.352).
 343-1_343-3 : Emplois supérieurs de la fonction publique territoriale (emplois fonctionnels de direction).
 333-1_333-10 : Collaborateurs de cabinet.
 333-12 : Collaborateurs de groupes d'élus.
 A : Autres.

(5) Indiquer si l'agent contractuel est titulaire d'un contrat à durée déterminée (CDD) ou d'un contrat à durée indéterminée (CDI). Les contrats particuliers devront être labellisés « A / autres » et feront l'objet d'une précision (ex : « contrats aidés »).

(6) Occupent un emploi permanent de la fonction publique territoriale, les agents non titulaires recrutés sur le fondement des articles 332-8, 332-13, 332-14, 326, 352 du CGFP, ainsi que les agents qui sont titulaires d'un contrat à durée indéterminée pris sur le fondement des articles 327-5, 332-10 et 332-11 du CGFP.

(7) Occupent un emploi non permanent de la fonction publique territoriale, les agents non titulaires recrutés sur le fondement des articles 332-23, 332-24, 333-1 à 333-10 et 333-12.

(8) Si un contrat fixe comme référence de rémunération un traitement hors échelle, il convient de mentionner le chevron conformément à l'article 6 décret 85-1148 du 20 octobre 1985.

IV – ANNEXES	IV
ANNEXES PATRIMONIALES	
LISTE DES ORGANISMES DANS LESQUELS LA COLLECTIVITE A PRIS UN ENGAGEMENT FINANCIER	B10

LISTE DES ORGANISMES DANS LESQUELS LA COLLECTIVITE A PRIS UN ENGAGEMENT FINANCIER

Les documents financiers et comptables de ces organismes sont mis à la disposition du public à (1).
Toute personne a le droit de demander communication à ses frais.

Nature de l'engagement (2)	Nom de l'organisme	Raison sociale de l'organisme	Nature juridique de l'organisme	Montant de l'engagement
Délégation de service public (3) (4)				
Détention d'une part du capital				
01/01/1974 -	S.A.F.I.	Société d'Aménagement du Finistère	Société Anonyme	90 000,00
01/01/1974 -	S.E.M.P.I.	Société d'Economie Mixte de Portage Immobilier de la Ville de Brest	Société d'Economie Mixte	7 700 782,50
01/01/1974 -	BREST'AIM	Gestion d'équipements publics	Société Anonyme d'économie mixte	5 119 132,00
16/09/2005 -	ARMORIQUE HABITAT	Armorique Habitat (Entreprise Sociale pour l'Habitat)	Société Anonyme	0,10
17/05/2006 -	B.M.A.	Brest métropole aménagement	Société Anonyme	1 192 110,75
12/06/2007 -	S.A.C.I.C.A.P.	Société Anonyme Coopérative d'Intérêt collectif pour l'Accession à la Propriété	Société Anonyme	16,00
29/10/2008 -	A.G.S.E.L.	Association pour la Gestion du Service Espaces et littoral	Société Coopérative d'intérêt Collectif	1 000,00
10/07/2012 -	S.E.M.A.E.B.	Société d'Economie Mixte pour l'Aménagement et l'Equipement de la Bretagne	Société d'Economie Mixte	150 768,80
28/05/2014 -	A.F.L	Société Agence France Locale	Société territoriale	1 474 000,00
30/03/2016 -	S.P.L. LES ATELIERS DES CAPUCINS	Société Publique Locale les Ateliers des Capucins	Société Publique Locale	1 219 420,00
06/10/2017 -	S.P.L. BREST METROPOLE AMENAGEMENT	Société Publique Locale Brest Métropole Aménagement	Société Publique Locale	2 623 500,00
22/06/2018 -	S.A. LES FOYERS	Société Anonyme Les Foyers	Société Anonyme	29,00
28/06/2019 -	SCIC-SAS ENERGIE COOPERATIVE DU PONANT	Société Coopérative d'Intérêt Collectif - Société par actions simplifiée à capital variable	Société Coopérative d'intérêt Collectif	4 000,00
24/01/2020 -	PROJET FUTURE SOCIETE D'EXPLOITATION PORTUAIRE DE BREST	Société d'Economie Mixte	Société d'Economie Mixte	100 000,00
12/02/2021 -	SCIC- LA COOP DES MASQUES BRETONNE ET SOLIDAIRE	Société Coopérative d'Intérêt Collectif - Société Anonyme à capital variable	Société Coopérative d'intérêt Collectif	20 000,00
28/01/2022 -	SCIC TYMMO	Société Coopérative d'Intérêt Collectif - Société Anonyme à capital variable	Société Coopérative d'intérêt Collectif	10,00

Nature de l'engagement (2)	Nom de l'organisme	Raison sociale de l'organisme	Nature juridique de l'organisme	Montant de l'engagement
11/10/2022 -	SPL BREST'AIM	Société Publique Locale Stationnement	Société Publique Locale	2 584 000,00
Garantie ou cautionnement d'un emprunt				
28/06/1977 - RAJ.FIN.50 LOGS AU BOUGUEN RAJ.FIN.50 LOGS AU BOUGUEN	BREST METROPOLE HABITAT	BREST METROPOLE HABITAT	OPH	7 332,80
18/12/1978 - RAJ.FIN.9 LOGS A GOUESNOU	BREST METROPOLE HABITAT	BREST METROPOLE HABITAT	OPH	7 744,41
18/12/1978 - RAJ.FIN.33 LOGS A PLOUGASTEL RAJ.FIN.33 LOGS A PLOUGASTEL	BREST METROPOLE HABITAT	BREST METROPOLE HABITAT	OPH	2 942,27
17/06/1983 - AMEL.30 LOGS A BREST PRET INITIAL N° 0899800	BREST METROPOLE HABITAT	BREST METROPOLE HABITAT	OPH	27 288,37
17/06/1983 - ACQ.ET AMEL.5 LOGS A GUILERS pret initial 0899808	BREST METROPOLE HABITAT	BREST METROPOLE HABITAT	OPH	6 165,04
29/03/1984 - CONST.DE 34 LOGS A PLOUGASTEL LIGNE INITIALE N°0899716	BREST METROPOLE HABITAT	BREST METROPOLE HABITAT	OPH	1 288 483,85
19/10/1984 - CONST.45 LOG.SUR 79 A PL.DL. ligne initial 0905624	BREST METROPOLE HABITAT	BREST METROPOLE HABITAT	OPH	2 076 980,66
23/12/1985 - CONST.11 LOGS SUR 22 PLOUZANE REAMENAG N°261003	BREST METROPOLE HABITAT	BREST METROPOLE HABITAT	OPH	536 818,72
01/03/1986 - CONST.15 LOGS A PONTANEZEN Ligne initiale du prêt N261103	BREST METROPOLE HABITAT	BREST METROPOLE HABITAT	OPH	22 638,68
24/04/1986 - AMEL.8 LOGS 31 R.D'ARMORIQUE Ligne initiale du prêt N261005	BREST METROPOLE HABITAT	BREST METROPOLE HABITAT	OPH	104 275,13
01/08/1986 - CONST.20 LOGS A PLOUZANE Ligne prêt initiale N°261102	BREST METROPOLE HABITAT	BREST METROPOLE HABITAT	OPH	1 085 406,51
01/08/1986 - 407/105 LE RELECQ-KERHUON (OPAC 579) ligne initial261101	BREST METROPOLE HABITAT	BREST METROPOLE HABITAT	OPH	1 203 554,50
29/04/1987 - PLA 410 BOHARS KER NEVEZ Ligne initiale du prêt N261263	BREST METROPOLE HABITAT	BREST METROPOLE HABITAT	OPH	502 624,41
05/08/1987 - CONST.15 LOGS A BOHARS(BOURG) Ligne initiale du prêt N261437	BREST METROPOLE HABITAT	BREST METROPOLE HABITAT	OPH	622 601,79
01/02/1990 - FIN.COMPL.66 LOGS A BREST Ligne initiale du prêt N267403	BREST METROPOLE HABITAT	BREST METROPOLE HABITAT	OPH	9 539,34
01/03/1990 - RAJ.PRE.CONS.66 LOG.KERIGONAN Ligne initiale du prêt N267417	BREST METROPOLE HABITAT	BREST METROPOLE HABITAT	OPH	9 707,19
08/08/1990 - RAJ.PRET CONST.36 LOGS BREST Ligne initiale du prêt N267418	BREST METROPOLE HABITAT	BREST METROPOLE HABITAT	OPH	36 122,03
09/12/1991 - TECHNOPOLE BREST IROISE 178 LOGTS PRET COMpl. fiche 92240 /1992	SEMPI	Société d'Economie Mixte de Portage Immobilier de la Ville de Brest	Société d'Economie Mixte	247 013,14
03/01/1992 - CONST.RESID.ETUD.RUE CARNOT 279662	SA HLM LE LOGIS BRETON	LE LOGIS BRETON	SA	501 447,13
01/03/1992 - CONST.178 LOGS TECHNOP.BREST CONST.178 LOGS TECHNOP.BREST	SEMPI	Société d'Economie Mixte de Portage Immobilier de la Ville de Brest	Société d'Economie Mixte	1 475 128,62
01/05/1992 - CONST.178 LOGS TECHNOP.BREST CONST.178 LOGS TECHNOP.BREST	SEMPI	Société d'Economie Mixte de Portage Immobilier de la Ville de Brest	Société d'Economie Mixte	2 333 602,57
31/08/1992 - CONST.126 LOGS CAMPUS BOUGUEN CONST.126 LOGS CAMPUS BOUGUEN	SEMPI	Société d'Economie Mixte de Portage Immobilier de la Ville de Brest	Société d'Economie Mixte	2 862 938,27
02/11/1993 - CONST.LGTS ZAC CASTEL-NEVEZ CONST.LGTS ZAC CASTEL-NEVEZ	SA HLM ESPACIL HABITAT	ESPACIL HABITAT	Société Anonyme	621 836,03

Nature de l'engagement (2)	Nom de l'organisme	Raison sociale de l'organisme	Nature juridique de l'organisme	Montant de l'engagement
28/12/1993 - CONST. LGTS CAMPUS UNIVERSIT.	SEMPI	Société d'Economie Mixte de Portage Immobilier de la Ville de Brest	Société d'Economie Mixte	3 368 014,53
17/03/1997 - REHABILITATION 12LGTS HABITAT ADAPTE BREST GUIPAVAS	BREST METROPOLE HABITAT	BREST METROPOLE HABITAT	OPH	196 811,68
19/01/1998 - 76 LOGTS ZAC CASTEL-NEVEZ PLOUZANE	SA HLM AIGUILLON CONSTRUCTION	AIGUILLON CONSTRUCTION	SA	14 123,75
01/12/1999 - RAJ.PRET AMEL.27 LOGS A BREST pret initial 0905623	BREST METROPOLE HABITAT	BREST METROPOLE HABITAT	OPH	37 014,62
26/09/2003 - RESTRUCT. IMMEUBLE " GRAND LARGE " RESTRUCT. IMMEUBLE " GRAND LAR	SEMPI	Société d'Economie Mixte de Portage Immobilier de la Ville de Brest	Société d'Economie Mixte	800 000,00
26/09/2003 - Restructuration immeuble "Grand Large" consolidation seule préf. nul	SEMPI	Société d'Economie Mixte de Portage Immobilier de la Ville de Brest	Société d'Economie Mixte	840 000,00
27/02/2004 - LE PONANT - TECHNOPOLE	SEMPI	Société d'Economie Mixte de Portage Immobilier de la Ville de Brest	Société d'Economie Mixte	369 471,20
01/08/2005 - 79 rue suzanne guiganton BREST	BREST METROPOLE HABITAT	BREST METROPOLE HABITAT	OPH	16 000,00
01/08/2005 - ZAC MESGUEN - RUE DESIRE LUCAS BREST	BREST METROPOLE HABITAT	BREST METROPOLE HABITAT	OPH	555 000,00
01/01/2006 - PAMBO 10 RUE CLAUDE FARRERE LAMBEZELLE 10 RUE CLAUDE FARERE BREST	BREST METROPOLE HABITAT	BREST METROPOLE HABITAT	OPH	283 472,00
01/03/2006 - KEROURIEN - HALLS D'ENTREE	BREST METROPOLE HABITAT	BREST METROPOLE HABITAT	OPH	1 187 641,00
01/03/2006 - GROUPE DE KEREDERN 1ERE TANCHE	BREST METROPOLE HABITAT	BREST METROPOLE HABITAT	OPH	2 447 002,00
28/04/2006 - 7 LOGEMENTS A GUIPAVAS PLUS FONCIER	SA HLM ARMORIQUE	ARMORIQUE	SA	160 795,00
01/07/2006 - 7 LOGEMENTS BREST-GUILERS-RELECQ	BREST METROPOLE HABITAT	BREST METROPOLE HABITAT	OPH	468 400,00
07/07/2006 - COMPLEXE AQUATIQUE MOULIN BLANC BREST	SAS COMPLEXE ATLANTIQUE SPADIUM	COMPLEXE AQUATIQUE DE L'ATLANTIQUE	Société par Actions Simplifiées	5 704 240,00
07/07/2006 - COMPLEXE AQUATIQUE MOULIN BLANC BREST	SAS COMPLEXE ATLANTIQUE SPADIUM	COMPLEXE AQUATIQUE DE L'ATLANTIQUE	Société par Actions Simplifiées	1 494 400,00
10/07/2006 - KERVICHEN, MENGUEN BREST 44 LOGEMENTS	BREST METROPOLE HABITAT	BREST METROPOLE HABITAT	OPH	2 655 500,00
01/08/2006 - ZAC MESGUEN - 38 LOGEMENTS 7 PAV. RUE DESIRE LUCAS BREST	BREST METROPOLE HABITAT	BREST METROPOLE HABITAT	OPH	497 000,00
30/11/2006 - PEN HELEN ET BERGER/MOREAU BREST	BREST METROPOLE HABITAT	BREST METROPOLE HABITAT	OPH	1 281 000,00
30/11/2006 - HABITAT ADAPTE - BREST	BREST METROPOLE HABITAT	BREST METROPOLE HABITAT	OPH	5 600,00
01/12/2006 - RUES CEZANNE ET GAVARNIE BREST 72 LOGEMENTS	BREST METROPOLE HABITAT	BREST METROPOLE HABITAT	OPH	5 720 600,00
01/12/2006 - 44 LOGEMENT - BREST	BREST METROPOLE HABITAT	BREST METROPOLE HABITAT	OPH	656 000,00
01/01/2007 - 5014 PLAI BREST HA 15 B HABITAT ADAPTE 15B BREST	BREST METROPOLE HABITAT	BREST METROPOLE HABITAT	OPH	322 600,00
19/01/2007 - "la clé des champs" PLOUGASTEL DAOULAS	SA HLM LE LOGIS BRETON	LE LOGIS BRETON	SA	82 672,00
19/01/2007 - "la clé des champs" PLOUGASTEL DAOULAS	SA HLM LE LOGIS BRETON	LE LOGIS BRETON	SA	305 829,00
01/02/2007 - PLAI 737 GRAVERAN 26 + 5016-5017 HABITAT ADAPTE 16 26 RUE GRAVERAN BREST	BREST METROPOLE HABITAT	BREST METROPOLE HABITAT	OPH	975 000,00
01/03/2007 - PLAI 5015 HABITAT ADAPTE 15 B BMO BMO HABITAT ADAPTE 15B	BREST METROPOLE HABITAT	BREST METROPOLE HABITAT	OPH	390 000,00
01/03/2007 - PRUAS 1088 COLLECTE SELECTIVE DECHETS KEROURIEN	BREST METROPOLE HABITAT	BREST METROPOLE HABITAT	OPH	147 079,00
01/03/2007 - PLAI FONCIER 737 BREST 26 RUE GRAVERAN RUE GRAVERAN BREST	BREST METROPOLE HABITAT	BREST METROPOLE HABITAT	OPH	93 000,00
15/05/2007 - RUE ST SIMON - GOUESNOU 16 LOGEMENTS P.L.U.S	SA HLM ESPACIL HABITAT	ESPACIL HABITAT	Société Anonyme	960 000,00
01/08/2007 - PRUAS 1504 VALY HIR + 1451 SECU CAVES PONTA TR1 VALY-HIR ET PONTANEZEN BRES	BREST METROPOLE HABITAT	BREST METROPOLE HABITAT	OPH	545 050,00

BREST METROPOLE - BUDGET PRINCIPAL - CA - 2023

Nature de l'engagement (2)	Nom de l'organisme	Raison sociale de l'organisme	Nature juridique de l'organisme	Montant de l'engagement
01/08/2007 - PEX FONCIER 780 BREST 35 RUE JULES GUESDE 35 RUE JULES GUESDE BREST	BREST METROPOLE HABITAT	BREST METROPOLE HABITAT	OPH	138 000,00
01/08/2007 - PEX 780 BREST 35 RUE JULES GUESDES 35 RUE JULES GUESDE BREST	BREST METROPOLE HABITAT	BREST METROPOLE HABITAT	OPH	222 000,00
01/10/2007 - VALY HIR BREST	BREST METROPOLE HABITAT	BREST METROPOLE HABITAT	OPH	1 000 000,00
01/10/2007 - ROUTE DE PARIS -	BREST METROPOLE HABITAT	BREST METROPOLE HABITAT	OPH	1 741 837,00
01/10/2007 - REHABILITATIONS BREST ET PLOUGASTEL	BREST METROPOLE HABITAT	BREST METROPOLE HABITAT	OPH	872 882,00
15/10/2007 - KERANROUX BREST	BREST METROPOLE HABITAT	BREST METROPOLE HABITAT	OPH	1 000 000,00
16/11/2007 - "GAIA PORTAGE FONCIER" B.M.O	BREST METROPOLE HABITAT	BREST METROPOLE HABITAT	OPH	2 727 950,00
16/11/2007 - "ENERGIE PERFORMANCE" B.M.O	BREST METROPOLE HABITAT	BREST METROPOLE HABITAT	OPH	125 750,00
01/01/2008 - PLUS VALLON EOLE+CHATAIGNIERS II+KERBALANEC PROG. SUR BREST-GUILERS-POUZA	BREST METROPOLE HABITAT	BREST METROPOLE HABITAT	OPH	3 022 000,00
22/01/2008 - PLAИ FONCIER 684 BREST 4 AVENUE DE KERBONNE 4 AV DE KERBONNE BREST	BREST METROPOLE HABITAT	BREST METROPOLE HABITAT	OPH	112 000,00
01/02/2008 - PLUS/CD 878 BREST KERASTEL BREST KERASTEL	BREST METROPOLE HABITAT	BREST METROPOLE HABITAT	OPH	1 105 000,00
01/02/2008 - PLUS/CD FONCIER 878 BREST KERASTEL BREST KERASTEL	BREST METROPOLE HABITAT	BREST METROPOLE HABITAT	OPH	342 000,00
01/02/2008 - PLUS FON. 671 VALLON EOLE+ 677 PLOUZANE KERBALANEC KERESSEIS BREST - KERBANALEC	BREST METROPOLE HABITAT	BREST METROPOLE HABITAT	OPH	992 854,00
01/02/2008 - PLUS 671 BREST KERESSEIS VALLON D'EOLE KERESSIS-VALON EOLE BBREST	BREST METROPOLE HABITAT	BREST METROPOLE HABITAT	OPH	2 896 319,00
01/02/2008 - PLAИ 684 BREST 4 AVENUE DE KERBONNE 4 RUE DE KERBONNE BREST	BREST METROPOLE HABITAT	BREST METROPOLE HABITAT	OPH	134 200,00
29/02/2008 - Rénovation habitation BREST quartier de la Cavale Blanche	SA HLM ESPACIL HABITAT	ESPAСIL HABITAT	Société Anonyme	150 000,00
29/02/2008 - ZAPP DU PORT DU MOULIN BLANC - BREST	SEMPI	Société d'Economie Mixte de Portage Immobilier de la Ville de Brest	Société d'Economie Mixte	480 000,00
01/03/2008 - PLUS FONCIER 676 GUILERS CHATAIGNIERS II LES CHATAIGNIERS GUILERS	BREST METROPOLE HABITAT	BREST METROPOLE HABITAT	OPH	364 740,00
01/03/2008 - PLUS 1424 BREST 2 RUE BERNANOS RUE BERNANOS BREST	BREST METROPOLE HABITAT	BREST METROPOLE HABITAT	OPH	395 916,00
03/03/2008 - rues Louis Blanc, Le moigne, Semard BREST	BREST METROPOLE HABITAT	BREST METROPOLE HABITAT	OPH	1 450 829,00
01/04/2008 - PLUS 660 BREST COSMAO PRETOT COSMATO PRETOT BREST	BREST METROPOLE HABITAT	BREST METROPOLE HABITAT	OPH	1 441 000,00
01/04/2008 - PLUS/CD 126 DUPUY LOME + 848 BERGER/MOREAU DUPUY DE LOME, BERGER/MOREAU	BREST METROPOLE HABITAT	BREST METROPOLE HABITAT	OPH	1 042 060,00
01/04/2008 - PLAИ 723 BREST 215 RUE ANATOLE FRANCE rue Anatole France BREST	BREST METROPOLE HABITAT	BREST METROPOLE HABITAT	OPH	184 300,00
02/04/2008 - PLUS 1716 TREVILLE + 1800 1ER TIRAGE FOURNIER Rues Tréville BREST-Fournier P	BREST METROPOLE HABITAT	BREST METROPOLE HABITAT	OPH	363 900,00
01/05/2008 - RUE DU "CHATEAU D'EAU" - GOUESNOU	BREST METROPOLE HABITAT	BREST METROPOLE HABITAT	OPH	159 040,00
01/05/2008 - PAMBO 895/5 REHA KEREDERN 2006 TR2 KEREDERN-REHABILITATION BREST	BREST METROPOLE HABITAT	BREST METROPOLE HABITAT	OPH	3 145 223,00
05/05/2008 - EHPAD PEN AR CHOAT GUILERS	SA HLM LE LOGIS BRETON	LE LOGIS BRETON	SA	462 379,00
05/05/2008 - EPHAD PEN AR CHOAT GUILERS	SA HLM LE LOGIS BRETON	LE LOGIS BRETON	SA	5 165 637,96
05/05/2008 - RUE CDT CHALLES GUIPAVAS	BREST METROPOLE HABITAT	BREST METROPOLE HABITAT	OPH	119 280,00
05/05/2008 - RUE CDT CHALLES GUIPAVAS PLUS 1801 GUIPAVAS CDT CHALLE	BREST METROPOLE HABITAT	BREST METROPOLE HABITAT	OPH	880 807,00
05/05/2008 - PLUS FONCIER 1801 GUIPAVAS CDT CHALLE	BREST METROPOLE HABITAT	BREST METROPOLE HABITAT	OPH	94 420,00
05/05/2008 - COATUELEN PLOUZANE	SA HLM LES FOYERS	LES FOYERS	SA	2 169 806,83

Nature de l'engagement (2)	Nom de l'organisme	Raison sociale de l'organisme	Nature juridique de l'organisme	Montant de l'engagement
05/05/2008 - TERRAIN COATUELEN PLOUZANE	SA HLM LES FOYERS	LES FOYERS	SA	804 269,10
06/05/2008 - PLAI 1707 HA 17 ANRU + 5018 HA 17 HORS ANRU COAT BIAN A BREST + LE RELECQ	BREST METROPOLE HABITAT	BREST METROPOLE HABITAT	OPH	849 400,00
01/06/2008 - PLUS/CD FONCIER 1420 ORU CEZANNE GAVARNI RUES CEZANNE ET GAVARNIE BRES	BREST METROPOLE HABITAT	BREST METROPOLE HABITAT	OPH	610 337,00
01/06/2008 - PLUS 664 BREST COTEAUX LANNEUC COTEAUX LANNEUC BREST	BREST METROPOLE HABITAT	BREST METROPOLE HABITAT	OPH	413 000,00
01/06/2008 - RUE CDT CHALLES GUIPAVAS	BREST METROPOLE HABITAT	BREST METROPOLE HABITAT	OPH	180 400,00
01/06/2008 - PLAI-O 1801 GUIPAVAS CDT CHALLE RUE CDT CHALLES GUIPAVAS	BREST METROPOLE HABITAT	BREST METROPOLE HABITAT	OPH	799 300,00
01/06/2008 - PHARE 917 BREST 5 KEROUDOT MAISON PR ENFANTS 5 RUE KEROUDOT BREST	BREST METROPOLE HABITAT	BREST METROPOLE HABITAT	OPH	810 000,00
01/07/2008 - PLUS 680 PLOUGASTEL SALTASH STE ANNE RUES SALTASH ET STE-ANNE BRE	BREST METROPOLE HABITAT	BREST METROPOLE HABITAT	OPH	1 679 292,00
05/07/2008 - IMM. SATIMO TECHNOPOLE BREST BREST	SCI DU PORTZIC	SCI DU PORZIC	Société Civile Immobilière	715 000,00
15/07/2008 - EHPAD DE KERAUDREN BREST	BREST METROPOLE HABITAT	BREST METROPOLE HABITAT	OPH	1 378 600,00
01/08/2008 - PLUS FONCIER 664 COTEAUX DE LANNEUC LES COTEAUX DE LANNEUC BREST	BREST METROPOLE HABITAT	BREST METROPOLE HABITAT	OPH	112 000,00
01/08/2008 - PRUCD FONCIER 1422 CEZANNE-DEGAS + 657 POMPIDOU RUE CEZANNE-DEGAS-POMPIDOU	BREST METROPOLE HABITAT	BREST METROPOLE HABITAT	OPH	987 000,00
01/08/2008 - PLUS 667 GOUESNOU CHAT. EAU TR1+ 1504/3 VALY HIR CHATEAU D EAU A GOUESNOU	BREST METROPOLE HABITAT	BREST METROPOLE HABITAT	OPH	1 670 446,00
26/09/2008 - LOT. DAMANY LE RELECQ-KERHUON	SA HLM ARMORIQUE	ARMORIQUE	SA	234 176,00
26/09/2008 - LOT. DAMANY LE RELECQ-KERHUON	SA HLM ARMORIQUE	ARMORIQUE	SA	62 929,00
26/09/2008 - 5 LOGTS L-D KERVITOUS LE RELECQ	SA HLM ARMORIQUE	ARMORIQUE	SA	230 117,00
26/09/2008 - 5 LOGTS L-D KERVITOUS LE RELECQ	SA HLM ARMORIQUE	ARMORIQUE	SA	45 013,00
26/09/2008 - 13 LOGT KERVITOUS LE RELECQ	SA HLM ARMORIQUE	ARMORIQUE	SA	155 548,00
26/09/2008 - LOT DAMANY LE RELECQ KERHUON	SA HLM ARMORIQUE	ARMORIQUE	SA	202 000,00
01/10/2008 - PLUS FONCIER 1803 MESSILIO BREST MESSILLO	BREST METROPOLE HABITAT	BREST METROPOLE HABITAT	OPH	254 000,00
01/10/2008 - PALBO 1506 REHA ECOLE NAVALE 2008 ECOLE NAVALE BREST	BREST METROPOLE HABITAT	BREST METROPOLE HABITAT	OPH	95 000,00
01/10/2008 - PLUS FOP 877 BREST 60 RUE GALLIENI 60 RUE GALLIENI BREST	BREST METROPOLE HABITAT	BREST METROPOLE HABITAT	OPH	48 273,00
01/11/2008 - PLAI FONCIER 875/3 KERANROUX TR1 PLAI KERANROUX BREST	BREST METROPOLE HABITAT	BREST METROPOLE HABITAT	OPH	310 452,00
01/11/2008 - PLUS 678 GREMILLON + 525 M. THOMAS + 1803 MESSILIO MESSILLO BREST -KERVAZE BRE	BREST METROPOLE HABITAT	BREST METROPOLE HABITAT	OPH	1 697 000,00
01/11/2008 - PLUS FONCIER 660 COSMAO PRETOT + 680 SALTASH STE ANNE PLOUGASTEL	BREST METROPOLE HABITAT	BREST METROPOLE HABITAT	OPH	752 618,00
01/11/2008 - PRUAS 3EME TIRAGE 1504 REHA VALY HIR 2006 LE VALY-HIR BREST	BREST METROPOLE HABITAT	BREST METROPOLE HABITAT	OPH	340 405,00
01/11/2008 - PAMBO FINOP 949-1 RDC 10 C. FARRERE LAMBE 10 RUE CLAUDE FARRERE BREST	BREST METROPOLE HABITAT	BREST METROPOLE HABITAT	OPH	35 188,00
01/11/2008 - PLUS 905 EHPAD KERAUDREN 1er tirage EPHAD KERAUDREN BREST	BREST METROPOLE HABITAT	BREST METROPOLE HABITAT	OPH	2 457 000,00
01/11/2008 - PRUAS PONTANEZEN 1422/2- +1451-2 +1402-1 +1509 PONTANEZEN BREST	BREST METROPOLE HABITAT	BREST METROPOLE HABITAT	OPH	804 042,00
01/11/2008 - PRUAS 1422/3-4 RESIDENT° +QUALITE SERV. 1-11 DEGAS RUE DEGAS BREST	BREST METROPOLE HABITAT	BREST METROPOLE HABITAT	OPH	132 674,00

Nature de l'engagement (2)	Nom de l'organisme	Raison sociale de l'organisme	Nature juridique de l'organisme	Montant de l'engagement
01/11/2008 - PALBO 1510 REHA KERHALLET-QUIZAC 1er tirage KERHALLET QUIZAC BREST	BREST METROPOLE HABITAT	BREST METROPOLE HABITAT	OPH	2 351 000,00
28/11/2008 - RUE WATTEAU BREST	BREST METROPOLE HABITAT	BREST METROPOLE HABITAT	OPH	2 286 000,00
01/01/2009 - PLUS/CD 1422 ORU CEZANNE DEGAS 1ER TIRAGE RUES CEZANNE ET DUGAS BREST	BREST METROPOLE HABITAT	BREST METROPOLE HABITAT	OPH	809 080,37
01/01/2009 - PLUS FONCIER 1424 BERNANOS+678 KERVAZE+525 THOMAS RUE BERNANOS BREST	BREST METROPOLE HABITAT	BREST METROPOLE HABITAT	OPH	241 766,18
23/01/2009 - Résid. St Exupery à PLOUGASTEL DAOULAS	SA HLM LE LOGIS BRETON	LE LOGIS BRETON	SA	245 113,00
23/01/2009 - Résid. St Exupery à PLOUGASTEL DAOULAS	SA HLM LE LOGIS BRETON	LE LOGIS BRETON	SA	36 517,00
23/01/2009 - KERRAROUS A PLOUZANE	SA HLM ESPACIL HABITAT	ESPACIL HABITAT	Société Anonyme	856 100,00
01/02/2009 - PLUS 1er TIRAGE 672 BREST 70 RUE PIERRE SEMARD 70 RUE PIERRE SEMARD BREST	BREST METROPOLE HABITAT	BREST METROPOLE HABITAT	OPH	1 000 000,00
01/02/2009 - PLUS FONCIER 672 BREST 70 RUE PIERRE SEMARD 70 RUE Pierre SEMARD BREST	BREST METROPOLE HABITAT	BREST METROPOLE HABITAT	OPH	456 200,00
24/02/2009 - PLA1 1ER TIRAGE 5019 HA 18 TR 1 HABITAT ADAPTE BREST GUIPAVAS	BREST METROPOLE HABITAT	BREST METROPOLE HABITAT	OPH	185 000,00
27/02/2009 - FOYER LE CARMEL RELECQ KERHUON	SA HLM AIGUILLON CONSTRUCTION	AIGUILLON CONSTRUCTION	SA	534 000,00
27/02/2009 - FOYER LE CARMEL LE RELECQ KERHUON	SA HLM AIGUILLON CONSTRUCTION	AIGUILLON CONSTRUCTION	SA	474 323,00
27/02/2009 - FOYER LE CARMEL LE RELECQ KERHUON	SA HLM AIGUILLON CONSTRUCTION	AIGUILLON CONSTRUCTION	SA	156 677,00
27/02/2009 - LE TRENEN - PLOUZANE	SA HLM AIGUILLON CONSTRUCTION	AIGUILLON CONSTRUCTION	SA	59 288,00
27/02/2009 - LE TRENEN - PLOUZANE	SA HLM AIGUILLON CONSTRUCTION	AIGUILLON CONSTRUCTION	SA	368 117,00
01/03/2009 - PLUS 2ND TIRAGE 667-1 GOUESNOU CHATEAU D'EAU TR1 rue du Château d'eau à GOUESNO	BREST METROPOLE HABITAT	BREST METROPOLE HABITAT	OPH	1 371 748,00
02/03/2009 - 7 RUE LAMARTINE LE RELECQ KERHUON	BREST METROPOLE HABITAT	BREST METROPOLE HABITAT	OPH	186 079,00
27/03/2009 - rue Guynemer LE RELECQ-KERHUON	BREST METROPOLE HABITAT	BREST METROPOLE HABITAT	OPH	59 640,00
27/03/2009 - rue Guynemer LE RELECQ-KERHUON	BREST METROPOLE HABITAT	BREST METROPOLE HABITAT	OPH	7 875,00
27/03/2009 - rue Guynemer LE RELECQ-KERHUON	BREST METROPOLE HABITAT	BREST METROPOLE HABITAT	OPH	250 534,00
01/04/2009 - PLUS FON. 670 KEROURIOU+1715 AR LOR+507 MAUPERTUIS Opération sur BREST et BOHARS	BREST METROPOLE HABITAT	BREST METROPOLE HABITAT	OPH	629 100,00
01/04/2009 - ILOT MAIRIE BREST	BREST METROPOLE HABITAT	BREST METROPOLE HABITAT	OPH	274 918,00
01/04/2009 - RUES LAMARTINE ET GUYNEMER LE RELECQ	BREST METROPOLE HABITAT	BREST METROPOLE HABITAT	OPH	60 230,00
29/05/2009 - 10LOGTS RUE 3 FRERES COZIAN GUIPAVAS	BREST METROPOLE HABITAT	BREST METROPOLE HABITAT	OPH	39 760,00
29/05/2009 - 10LOGTS RUE 3 FRERES COZIAN GUIPAVAS	BREST METROPOLE HABITAT	BREST METROPOLE HABITAT	OPH	77 605,00
29/05/2009 - 10LOGTS RUE 3 FRERES COZIAN GUIPAVAS	BREST METROPOLE HABITAT	BREST METROPOLE HABITAT	OPH	467 026,00
29/05/2009 - RUE CAMILLE VALLAUX - LE RELECQ KERHUON	SA HLM AIGUILLON CONSTRUCTION	AIGUILLON CONSTRUCTION	SA	167 209,00
29/05/2009 - RUE CAMILLE VALLAUX - LE RELECQ KERHUON	SA HLM AIGUILLON CONSTRUCTION	AIGUILLON CONSTRUCTION	SA	52 665,00
29/05/2009 - RUE CAMILLE VALLAUX - LE RELECQ KERHUON	SA HLM AIGUILLON CONSTRUCTION	AIGUILLON CONSTRUCTION	SA	81 975,00
29/05/2009 - RUE CAMILLE VALLAUX - LE RELECQ KERHUON	SA HLM AIGUILLON CONSTRUCTION	AIGUILLON CONSTRUCTION	SA	60 668,00
29/05/2009 - RUE CAMILLE VALLAUX - LE RELECQ KERHUON	SA HLM AIGUILLON CONSTRUCTION	AIGUILLON CONSTRUCTION	SA	110 644,00
29/05/2009 - RESID. LA PENFELD A GOUESNOU	SA HLM ARMORIQUE	ARMORIQUE	SA	56 882,00
29/05/2009 - RESID. LA PENFELD A GOUESNOU	SA HLM ARMORIQUE	ARMORIQUE	SA	20 640,00
29/05/2009 - RESID. LA PENFELD A GOUESNOU	SA HLM ARMORIQUE	ARMORIQUE	SA	72 964,00
29/05/2009 - LES HAUTS DU LEVANT PLOUGASTEL D.	SA HLM ARMORIQUE	ARMORIQUE	SA	89 754,00
29/05/2009 - LES HAUTS DU LEVANT PLOUGASTEL D.	SA HLM ARMORIQUE	ARMORIQUE	SA	14 705,00
29/05/2009 - LES HAUTS DU LEVANT PLOUGASTEL D.	SA HLM ARMORIQUE	ARMORIQUE	SA	91 098,00
29/05/2009 - LES HAUTS DU LEVANT PLOUGASTEL D.	SA HLM ARMORIQUE	ARMORIQUE	SA	73 755,00
29/05/2009 - LES HAUTS DU LEVANT PLOUGASTEL D.	SA HLM ARMORIQUE	ARMORIQUE	SA	22 564,00
29/05/2009 - LES HAUTS DU LEVANT PLOUGASTEL D.	SA HLM ARMORIQUE	ARMORIQUE	SA	143 641,00
29/05/2009 - LES HAUTS DU LEVANT PLOUGASTEL D.	SA HLM ARMORIQUE	ARMORIQUE	SA	84 865,00

Nature de l'engagement (2)	Nom de l'organisme	Raison sociale de l'organisme	Nature juridique de l'organisme	Montant de l'engagement
01/06/2009 - PLUS 1703 LOUIS BLANC + 674 LE MOIGNE RUES L. BLANC ET LE MOIGNE BRE	BREST METROPOLE HABITAT	BREST METROPOLE HABITAT	OPH	627 100,00
01/07/2009 - PLUS/CD 1422-1 CEZANNE DEGAS RUES CEZANNE ET DEGAS BREST	BREST METROPOLE HABITAT	BREST METROPOLE HABITAT	OPH	1 000 000,00
01/07/2009 - PLUS 1807-1 RK CLEMENCEAU + 1803 MESSILIO 2ND TIRA SUR BREST ET LE RELEQC KERHUON	BREST METROPOLE HABITAT	BREST METROPOLE HABITAT	OPH	2 539 362,00
01/07/2009 - PLAI 1ER TIRAGE 5020 HA 18 TR2 HABITAT ADAPTE 18 TRANCHE 2 PL	BREST METROPOLE HABITAT	BREST METROPOLE HABITAT	OPH	126 000,00
01/07/2009 - 215 RUE ANATOLE FRANCE BREST	BREST METROPOLE HABITAT	BREST METROPOLE HABITAT	OPH	130 921,00
13/07/2009 - RUE CHAMPLAIN BREST	BREST METROPOLE HABITAT	BREST METROPOLE HABITAT	OPH	171 000,00
01/08/2009 - PLAI-0 FONCIER 670 KEROURIOU + 1800 JEAN FOURNIER	BREST METROPOLE HABITAT	BREST METROPOLE HABITAT	OPH	289 000,00
01/09/2009 - BOHARS - PLOUGASTEL PLAI-0 670 BOHARS KEROURIOU+18	BREST METROPOLE HABITAT	BREST METROPOLE HABITAT	OPH	870 990,00
01/09/2009 - PLUS/CD 898 BREST VILLA ST JOSEPH BAT H VILLA ST JOSPEH BREST	BREST METROPOLE HABITAT	BREST METROPOLE HABITAT	OPH	4 168 565,00
01/09/2009 - PLUS 670 BOHARS KEROURIOU +1800 PLOUGASTEL FOURNIE BOHARS - GUILERS	BREST METROPOLE HABITAT	BREST METROPOLE HABITAT	OPH	962 536,00
01/09/2009 - BOHARS - PLOUGASTEL PLAI-0 FONCIER 670 KEROURIOU	BREST METROPOLE HABITAT	BREST METROPOLE HABITAT	OPH	248 637,00
01/09/2009 - PLUS FONCIER 1800 PLOUGASTEL JEAN FOURNIER RUE JEAN FOURNIER PLOUGASTEL	BREST METROPOLE HABITAT	BREST METROPOLE HABITAT	OPH	199 718,00
25/09/2009 - EPHAD - Unité ALZHEIMER GUILERS	SA HLM LE LOGIS BRETON	LE LOGIS BRETON	SA	141 383,00
01/10/2009 - PLUS/CD 657 BREST BD POMPIDOU BD POMPIDOU BREST	BREST METROPOLE HABITAT	BREST METROPOLE HABITAT	OPH	3 953 017,00
01/10/2009 - PLUS/CD FONCIER 898 BREST VILLA ST JOSEPH BAT H VILLA ST JOSEPH BREST	BREST METROPOLE HABITAT	BREST METROPOLE HABITAT	OPH	547 179,00
01/10/2009 - PHARE FONCIER 915 BREST ACCEUIL JOUR TY BEMDEZ UNITE ALZHEIMER RUE ROSTAND B	BREST METROPOLE HABITAT	BREST METROPOLE HABITAT	OPH	79 076,00
01/10/2009 - PLAI 2ND TIRAGE 5019 HA 18 TR1 HABITAT ADAPTE BREST GUIPAVAS	BREST METROPOLE HABITAT	BREST METROPOLE HABITAT	OPH	152 000,00
01/11/2009 - PLUS FONCIER 1804 BREST KERNABAT LE VALY-HIR BREST	BREST METROPOLE HABITAT	BREST METROPOLE HABITAT	OPH	232 140,00
01/11/2009 - PLUS-CD FONCIER 1255-2 BREST RUE DAUMIER PLACE DAUMIER - BREST	BREST METROPOLE HABITAT	BREST METROPOLE HABITAT	OPH	102 597,00
01/11/2009 - PLUS/CD 1255-2 BREST RUE DAUMIER 2nd tirage PLACE DAUMIER - BREST	BREST METROPOLE HABITAT	BREST METROPOLE HABITAT	OPH	286 439,00
02/11/2009 - PARC GABRIEL ET CHAMPLAIN BREST	BREST METROPOLE HABITAT	BREST METROPOLE HABITAT	OPH	1 323 490,00
01/01/2010 - RENOVATION FOYER KERLIVET RENOVATION FOYER KERLIVET	BREST METROPOLE HABITAT	BREST METROPOLE HABITAT	OPH	940 971,00
22/01/2010 - CONST. 4 LOGEMENTS RELEQC KERHUON	SA HLM AIGUILLON CONSTRUCTION	AIGUILLON CONSTRUCTION	SA	268 892,00
22/01/2010 - CONST. 4 LOGEMENTS RELEQC KERHUON	SA HLM AIGUILLON CONSTRUCTION	AIGUILLON CONSTRUCTION	SA	34 113,00
01/02/2010 - PLAI FOP 5012 HA 15 A BREST ION BREST HABITAT ADAPTE TRANC	BREST METROPOLE HABITAT	BREST METROPOLE HABITAT	OPH	40 910,00
01/02/2010 - PRUAS 6 OPE 1451-3+ 1410+ 1457+ 1423-4+ 1308+ 1461 6 OPERATIONS A BREST PONTANEZE	BREST METROPOLE HABITAT	BREST METROPOLE HABITAT	OPH	1 257 471,00
01/03/2010 - PLUS 1ER TIRAGE 1717 DUPUY LOME + 1719 JEAN MACE RUE DUPUY DE LOME - RUE JEAN M	BREST METROPOLE HABITAT	BREST METROPOLE HABITAT	OPH	139 223,00
01/03/2010 - PLUS 1er TIRAGE 1843 BOHARS BEUZIT LE BEUZIT - BOHARS	BREST METROPOLE HABITAT	BREST METROPOLE HABITAT	OPH	77 500,00

Nature de l'engagement (2)	Nom de l'organisme	Raison sociale de l'organisme	Nature juridique de l'organisme	Montant de l'engagement
01/03/2010 - PLUS FONCIER 1825 BREST LES PRES CARRES TION DU QUARTIER DE KERHALLET	BREST METROPOLE HABITAT	BREST METROPOLE HABITAT	OPH	2 411 451,00
12/03/2010 - CONST. 32 LOGEMENTS LES BLES D'OR GOUESNOU	BREST METROPOLE HABITAT	BREST METROPOLE HABITAT	OPH	59 640,00
12/03/2010 - LES TERRASSES DU RODY GUIPAVAS	SA HLM LE LOGIS BRETON	LE LOGIS BRETON	SA	448 122,00
12/03/2010 - LES TERRASSES DU RODY GUIPAVAS	SA HLM LE LOGIS BRETON	LE LOGIS BRETON	SA	109 901,00
12/03/2010 - LES COTEAUX DU RELECQ KERHUON	SA HLM ARMORIQUE	ARMORIQUE	SA	1 323 808,00
12/03/2010 - LES COTEAUX DU RELECQ KERHUON	SA HLM ARMORIQUE	ARMORIQUE	SA	642 632,00
01/04/2010 - PLUS/CD 657 POMPIDOU 2nd tirage+ 1423 ILOT MAIRIE ILOT MAIRIE - BD POMPIDOU	BREST METROPOLE HABITAT	BREST METROPOLE HABITAT	OPH	2 346 643,00
01/04/2010 - PLAI 2ND TIRAGE 5020 HA 18 TR2 OPERATION HABITAT ADAPTE 18-TR	BREST METROPOLE HABITAT	BREST METROPOLE HABITAT	OPH	800 000,00
01/05/2010 - PLUS 1er tirage 1709 PLOUGASTEL MAISON GUENNOU MAISON GUENNOU PLOUGASTEL	BREST METROPOLE HABITAT	BREST METROPOLE HABITAT	OPH	116 866,00
01/05/2010 - PLAI 1812 BREST RUE PAUL VALERY RUE PAUL VALERY BREST	BREST METROPOLE HABITAT	BREST METROPOLE HABITAT	OPH	184 400,00
01/05/2010 - PLUS 1ER TIRAGE 1834 GUIPAVAS KERALIOU KERALIOU GUIPAVAS	BREST METROPOLE HABITAT	BREST METROPOLE HABITAT	OPH	1 050 000,00
01/05/2010 - PHARE 915 ACCUEIL DE JOUR TY BEMDEZ RUE DE ROSTAND ACCUEIL DE JOUR RUE ROSTAND	BREST METROPOLE HABITAT	BREST METROPOLE HABITAT	OPH	259 246,00
01/05/2010 - PAM 912/1 TRANSFERT FOYER AFTAM A LOSTALLEN 24 LGT FOYER AFTAM LOSTALLEN BREST	BREST METROPOLE HABITAT	BREST METROPOLE HABITAT	OPH	350 035,00
01/05/2010 - PLU 910 BREST 19 RUE KERFAUTRAS DHT FILLES 19 RUE DE KERFAUTRAS A BREST	BREST METROPOLE HABITAT	BREST METROPOLE HABITAT	OPH	100 000,00
28/05/2010 - FOYER HANDICAPES RUE ROBESPIERRE BREST	SA HLM LES FOYERS	LES FOYERS	SA	261 000,00
28/05/2010 - LOGEMENT SOCIAL 2 RUE DES CELTES PLOUZANE	SA HLM AIGUILLON CONSTRUCTION	AIGUILLON CONSTRUCTION	SA	23 841,00
28/05/2010 - RUE DES CELTES PLOUZANE	SA HLM AIGUILLON CONSTRUCTION	AIGUILLON CONSTRUCTION	SA	90 659,00
31/05/2010 - 9 OPERATIONS SUR BREST,GUIPAVAS ET PLOUGASTEL	BREST METROPOLE HABITAT	BREST METROPOLE HABITAT	OPH	797 689,00
01/06/2010 - PLUS FONCIER 2ND TIR 1715 BREST 44 POUILLIC AR LOR 44 rue POUILLIC AR LOR BRES	BREST METROPOLE HABITAT	BREST METROPOLE HABITAT	OPH	166 146,00
01/06/2010 - PLAI-O 1709 M.GUENNOU +1831 LONDEN +1854 4 SAISONS 938 LOGEMENTS KERHALLET QUIZAC	BREST METROPOLE HABITAT	BREST METROPOLE HABITAT	OPH	1 500 000,00
01/07/2010 - PLUS FONCIER 3 OPE (1703 + 667-1 + 674) 3 OPERATION A BREST ET GOUESNO	BREST METROPOLE HABITAT	BREST METROPOLE HABITAT	OPH	576 425,00
01/07/2010 - PLUS 5 OPERATIONS (1804+1846+507+672+875/1) 35OPERATION A BREST ET GOUESNO	BREST METROPOLE HABITAT	BREST METROPOLE HABITAT	OPH	2 524 471,00
01/07/2010 - FONCIER 4 OPE (1807-1 + 1351 + 1829 + 1702) 4 OPERATION SUR BMO	BREST METROPOLE HABITAT	BREST METROPOLE HABITAT	OPH	1 433 827,00
01/07/2010 - PLUS 1702 PLOUZANE 2 N. NIEMEN 2 rue NORMANDIE NIEMEN PLOUZ	BREST METROPOLE HABITAT	BREST METROPOLE HABITAT	OPH	57 820,00
01/07/2010 - PRUAS 2ND TIRAGE 1461 RAVALEMENT FACADES PONTA EMENT DES FACADES PONTANEZEN B	BREST METROPOLE HABITAT	BREST METROPOLE HABITAT	OPH	464 000,00
01/07/2010 - PLAI 5021-5022 HABITAT ADAPTE 19 BREST - GUIPAVAS 7 LOGEMENTS BREST ET GUIPAVAS	BREST METROPOLE HABITAT	BREST METROPOLE HABITAT	OPH	814 000,00
01/07/2010 - PLUS 8 OPE 1852+ 1831+ 1854+ 1842+ 1833/2-3+ 1841 8 OPERATIONS BOHARS,BREST,GUIP	BREST METROPOLE HABITAT	BREST METROPOLE HABITAT	OPH	6 981 307,00
09/07/2010 - 17 lgts rue JACQUES DE GRAMMONT	SA HLM LES FOYERS	LES FOYERS	SA	1 144 090,00
09/07/2010 - 17 lgts rue JACQUES DE GRAMMONT	SA HLM LES FOYERS	LES FOYERS	SA	272 560,00
09/07/2010 - 12 LOGEMENTS LES COTEAUX DE BOHARS	SA HLM AIGUILLON CONSTRUCTION	AIGUILLON CONSTRUCTION	SA	667 000,00
09/07/2010 - 12 LOGEMENTS LES COTEAUX DE BOHARS	SA HLM AIGUILLON CONSTRUCTION	AIGUILLON CONSTRUCTION	SA	190 000,00

Nature de l'engagement (2)	Nom de l'organisme	Raison sociale de l'organisme	Nature juridique de l'organisme	Montant de l'engagement
09/07/2010 - 16 LOGEMENTS LA FONTAINE BLANCHE PLOUGASTEL	SA HLM ARMORIQUE	ARMORIQUE	SA	1 401 314,00
09/07/2010 - 8 LOGEMENTS LA FONTAINE BLANCHE PLOUGASTEL	SA HLM ARMORIQUE	ARMORIQUE	SA	700 271,00
09/07/2010 - 7 LOGEMENTS LES HAUTS DE COATMEZ LE RELECQ	SA HLM ARMORIQUE	ARMORIQUE	SA	381 317,00
09/07/2010 - 13 LOGEMENTS LES HAUTS DE COATMEZ LE RELECQ	SA HLM ARMORIQUE	ARMORIQUE	SA	948 674,00
09/07/2010 - 7 Lgts RUE JACQUES DE GRAMMONT	SA HLM LES FOYERS	LES FOYERS	SA	507 770,00
09/07/2010 - 7 Lgts RUE JACQUES DE GRAMMONT	SA HLM LES FOYERS	LES FOYERS	SA	126 715,00
09/07/2010 - 5 LOGEMENTS LES COTEAUX DE BOHARS	SA HLM AIGUILLON CONSTRUCTION	AIGUILLON CONSTRUCTION	SA	61 000,00
09/07/2010 - 5 LOGEMENTS LES COTEAUX DE BOHARS	SA HLM AIGUILLON CONSTRUCTION	AIGUILLON CONSTRUCTION	SA	213 000,00
01/08/2010 - PHARE 9531 AMEL° ET EXTENSION FOYER KERLIVET 2009 FOYER KERLIVERT BREST	BREST METROPOLE HABITAT	BREST METROPOLE HABITAT	OPH	55 672,00
01/09/2010 - PLA1 875/3 RECONSTRUCTION KERANROUX TR1 KERANROUX BREST	BREST METROPOLE HABITAT	BREST METROPOLE HABITAT	OPH	570 600,00
01/09/2010 - PLUS FONCIER 3 OPE CODES 1709 + 1717 + 1719 OPERATIONS A BREST-GOUESNOU	BREST METROPOLE HABITAT	BREST METROPOLE HABITAT	OPH	499 019,00
01/09/2010 - PLA1- O 3 OPE CODES 1839 + 1841 + 1852 OPERATIONS A BREST-GUIPAVAS	BREST METROPOLE HABITAT	BREST METROPOLE HABITAT	OPH	1 316 297,00
01/10/2010 - PLUS FONCIER 875/1 RECONSTRUCTION KERANROUX TR1 KERANROUX BREST	BREST METROPOLE HABITAT	BREST METROPOLE HABITAT	OPH	290 298,00
01/10/2010 - PLUS 4 OPERATIONS CODES 1709+1715+1717+1719 DIVERSES OPERATIONS B.M.O	BREST METROPOLE HABITAT	BREST METROPOLE HABITAT	OPH	304 982,48
01/10/2010 - PLUS 2ND TIRAGE 1834 GUIPAVAS KERALIOU KERALIOU III GUIPAVAS	BREST METROPOLE HABITAT	BREST METROPOLE HABITAT	OPH	1 000 111,00
01/10/2010 - PLA1 FONCIER 1812 BREST PAUL VALERY RUE PAUL VALERY BREST	BREST METROPOLE HABITAT	BREST METROPOLE HABITAT	OPH	34 910,00
01/10/2010 - PLAIO 5 OPE 1702+1717+1719+1810+1830 DIVERSES OPERATIONS SUR BMO	BREST METROPOLE HABITAT	BREST METROPOLE HABITAT	OPH	851 009,00
01/10/2010 - PLA1-O FONCIER 4 OPE 1702+1717+1719+1830 DIVERSES OPERATIONS SUR BMO	BREST METROPOLE HABITAT	BREST METROPOLE HABITAT	OPH	214 638,00
01/10/2010 - PLUS FONCIER 1716 BREST 6 LATOUCHE TREVILLE RUE LATOUCHE TREVILLE BREST	BREST METROPOLE HABITAT	BREST METROPOLE HABITAT	OPH	240 723,00
01/10/2010 - PLUS 1829 BREST MESNOS II MESNOS II BREST	BREST METROPOLE HABITAT	BREST METROPOLE HABITAT	OPH	570 492,00
01/10/2010 - PLUS 2ND TIRAGE 1710 LAMARTINE + 1843 BEUZIT PROG. BOHARS ET LE RELECQ KER	BREST METROPOLE HABITAT	BREST METROPOLE HABITAT	OPH	265 000,00
01/10/2010 - PLUS/CD 1833-1 BREST BONNE NOUVELLE PLUS/CD BONNE NOUVELLE BREST	BREST METROPOLE HABITAT	BREST METROPOLE HABITAT	OPH	1 070 422,00
01/10/2010 - PEP 1833/1 BONNE NOUVELLE PLUS/CD BONNE NOUVELLE BREST	BREST METROPOLE HABITAT	BREST METROPOLE HABITAT	OPH	207 331,00
01/11/2010 - PLUS 905 EHPAD KERAUDREN 2nd tirage EPHAD KERAUDREN BREST	BREST METROPOLE HABITAT	BREST METROPOLE HABITAT	OPH	1 615 613,84
01/11/2010 - PLUS FONCIER 4 OPE 1710 + 1834 +1843 +1846 RUE CHAMPLAIN BREST	BREST METROPOLE HABITAT	BREST METROPOLE HABITAT	OPH	797 154,00
01/11/2010 - PLA1-O 4 OPE 1829 + 1834 + 1843 + 1846 BONNE NOUVELLE BREST	BREST METROPOLE HABITAT	BREST METROPOLE HABITAT	OPH	1 008 379,00
01/11/2010 - PLUS FONCIER 1833/2-3 BREST BONNE NOUVELLE PLUS BONNE NOUVELLE BREST	BREST METROPOLE HABITAT	BREST METROPOLE HABITAT	OPH	1 026 687,00
26/11/2010 - IMMEUBLE 5 ET 7 RUE DE VENDEE	SCI COBRIMMO	COBRIMMO	Société Civile Immobilière	725 000,00
26/11/2010 - 5 ET 7 RUE DE VENDEE	SCI COBRIMMO	COBRIMMO	Société Civile Immobilière	697 820,00
01/01/2011 - CONSTRUCTION 2 PAVILLONS A BOHARS ET GUIPAVAS	BREST METROPOLE HABITAT	BREST METROPOLE HABITAT	OPH	49 221,00

Nature de l'engagement (2)	Nom de l'organisme	Raison sociale de l'organisme	Nature juridique de l'organisme	Montant de l'engagement
01/01/2011 - PLUS FONCIER 1842 BREST 23 RUE KERMARIA 23 RUE KERMARIA BREST	BREST METROPOLE HABITAT	BREST METROPOLE HABITAT	OPH	50 072,00
21/01/2011 - RESIDENCE KERBLEUNIQU A GOUESNOU	BREST METROPOLE HABITAT	BREST METROPOLE HABITAT	OPH	274 522,00
21/01/2011 - 10 LOGEMENTS RUE DE BOHARS-GUILERS	SA HLM ARMORIQUE	ARMORIQUE	SA	174 427,00
21/01/2011 - 10 LOGEMENTS RUE DE BOHARS - GUILERS	SA HLM ARMORIQUE	ARMORIQUE	SA	536 456,00
21/01/2011 - LA CLAIRIERE DE KERALIOU- GUIPAVAS	SA HLM LE LOGIS BRETON	LE LOGIS BRETON	SA	566 216,00
21/01/2011 - LA CLAIRIERE DE KERALIOU - GUIPAVAS	SA HLM LE LOGIS BRETON	LE LOGIS BRETON	SA	44 646,33
21/01/2011 - LA CLAIRIERE DE KERALIOU - GUIPAVAS	SA HLM LE LOGIS BRETON	LE LOGIS BRETON	SA	284 085,00
21/01/2011 - 14 PAVILLONS COAT TY OGANT A GUILERS	SA HLM ARMORIQUE	ARMORIQUE	SA	1 471 198,00
21/01/2011 - 4 PAVILLONS COAT TY OGANT A GUILERS	SA HLM ARMORIQUE	ARMORIQUE	SA	529 527,00
01/02/2011 - PLUS/CD FONCIEPLUS/CD FONCIER 1833/1 BREST BONNE N 4 LOGEMENTS PLUS/CD BONNE NOUV	BREST METROPOLE HABITAT	BREST METROPOLE HABITAT	OPH	384 356,00
01/02/2011 - PLA1 1817 BREST ALSACE LORRAIN OPERATION BREST ALSACE/LORRAIN	BREST METROPOLE HABITAT	BREST METROPOLE HABITAT	OPH	367 071,00
01/02/2011 - PLUS FONCIER 1825 BREST LES PRES CARRES BREST LES PRES CARRES	BREST METROPOLE HABITAT	BREST METROPOLE HABITAT	OPH	277 477,00
01/02/2011 - PAM 1512/1 REHA LE GUELMEUR EST 2011 REHABILITATION LE GUELMEUR EST	BREST METROPOLE HABITAT	BREST METROPOLE HABITAT	OPH	222 491,00
01/02/2011 - PAM 1512/3 REHA GUELMEUR SUD + 1512/5 REHA PAB LE GUELMEUR/POUL AR BACHET BRE	BREST METROPOLE HABITAT	BREST METROPOLE HABITAT	OPH	281 902,00
16/02/2011 - PLA1 1729 HA 20 PLOUGASTEL RTE ROC'HANOU LLLIEN AR GUEN A PLOUGASTEL Tr	BREST METROPOLE HABITAT	BREST METROPOLE HABITAT	OPH	85 164,00
21/02/2011 - LA CLAIRIERE DE KERALIOU- GUIPAVAS	SA HLM LE LOGIS BRETON	LE LOGIS BRETON	SA	87 198,00
25/02/2011 - 36 logements LES HAUTS DE VAUBAN BREST	BREST METROPOLE HABITAT	BREST METROPOLE HABITAT	OPH	2 438 941,00
25/02/2011 - 36 LOGEMENTS LES HAUTS DE VAUBAN BREST	BREST METROPOLE HABITAT	BREST METROPOLE HABITAT	OPH	1 024 370,00
25/02/2011 - 15 LOGEMENTS LES HAUTS DE VAUBAN BREST	BREST METROPOLE HABITAT	BREST METROPOLE HABITAT	OPH	896 738,00
25/02/2011 - 15 LOGEMENTS LES HAUTS DE VAUBAN	BREST METROPOLE HABITAT	BREST METROPOLE HABITAT	OPH	376 991,00
25/02/2011 - LOGEMENTS 19 RUE DU RESTIC	BREST METROPOLE HABITAT	BREST METROPOLE HABITAT	OPH	323 181,00
25/02/2011 - LOGEMENTS 19 RUE DU RESTIC	BREST METROPOLE HABITAT	BREST METROPOLE HABITAT	OPH	142 143,00
25/02/2011 - LOGEMENTS 19 RUE DU RESTIC	BREST METROPOLE HABITAT	BREST METROPOLE HABITAT	OPH	57 047,00
25/02/2011 - L'AUBERLAC'H- PLOUGASTEL- DAOULAS	BREST METROPOLE HABITAT	BREST METROPOLE HABITAT	OPH	183 235,00
25/02/2011 - L'AUBERLAC'H - PLOUGASTEL- DAOULAS	BREST METROPOLE HABITAT	BREST METROPOLE HABITAT	OPH	102 606,00
25/02/2011 - L'AUBERLAC'H - PLOUGASTEL - DAOULAS	BREST METROPOLE HABITAT	BREST METROPOLE HABITAT	OPH	89 368,00
25/02/2011 - L'AUBERLAC'H - PLOUGASTEL - DAOULAS	BREST METROPOLE HABITAT	BREST METROPOLE HABITAT	OPH	50 042,00
28/02/2011 - BREST- GUILERS GOUESNOU	BREST METROPOLE HABITAT	BREST METROPOLE HABITAT	OPH	657 351,00
01/03/2011 - PLA1-O FONCIER 1837 RK CLEMENCEAU III CLEMENCEAU III LE RELECQ KERHU	BREST METROPOLE HABITAT	BREST METROPOLE HABITAT	OPH	66 531,00
21/03/2011 - Avenue le Gorgeu à BREST	BREST METROPOLE HABITAT	BREST METROPOLE HABITAT	OPH	458 333,00
23/03/2011 - OPERATIONS BREST GUILERS GOUESNOU PLOUGASTEL	BREST METROPOLE HABITAT	BREST METROPOLE HABITAT	OPH	985 001,00
01/04/2011 - PLA1-O FONCIER 3 OPE 1816 +1825 + 1843 9 LOGEMENTS BREST-BOHARS-RELEC	BREST METROPOLE HABITAT	BREST METROPOLE HABITAT	OPH	150 638,00
01/04/2011 - PLA1-O 1837 RK CLEMENCEAU III +1850 GUILERS SOURCE 9 LOGEMENTS GUILERS- RELECQ KE	BREST METROPOLE HABITAT	BREST METROPOLE HABITAT	OPH	529 430,00
01/04/2011 - PLUS 1837 RK CLEMENCEAU III CLEMENCEAU III RELECQ-KERHUON	BREST METROPOLE HABITAT	BREST METROPOLE HABITAT	OPH	511 906,00
01/04/2011 - PLUS 1837 RK CLEMENCEAU III CLEMENCEAU III RELECQ KERHUON	BREST METROPOLE HABITAT	BREST METROPOLE HABITAT	OPH	179 970,00
01/04/2011 - PLA1 FINOP 5013+5014+5015 HA 15 A BMO +B BMO-BREST HABITAT ADAPTE BREST ET GUILER	BREST METROPOLE HABITAT	BREST METROPOLE HABITAT	OPH	56 672,00

Nature de l'engagement (2)	Nom de l'organisme	Raison sociale de l'organisme	Nature juridique de l'organisme	Montant de l'engagement
01/04/2011 - LES COTEAUX DE PENHUEL PLOUZANE	SA HLM AIGUILLON CONSTRUCTION	AIGUILLON CONSTRUCTION	SA	78 000,00
01/04/2011 - LES COTEAUX DE PENHUEL PLOUZANE	SA HLM AIGUILLON CONSTRUCTION	AIGUILLON CONSTRUCTION	SA	364 000,00
01/04/2011 - LOGEMENTS RUE SOEUR PAUL GOUESNOU	BREST METROPOLE HABITAT	BREST METROPOLE HABITAT	OPH	471 455,00
01/04/2011 - LOGEMENTS RUE SOEUR PAUL GOUESNOU	BREST METROPOLE HABITAT	BREST METROPOLE HABITAT	OPH	1 234 366,00
01/04/2011 - LOGEMENTS RUE SOEUR PAUL GOUESNOU	BREST METROPOLE HABITAT	BREST METROPOLE HABITAT	OPH	233 382,00
01/04/2011 - LOGEMENTS RUE SOEUR PAUL GOUESNOU	BREST METROPOLE HABITAT	BREST METROPOLE HABITAT	OPH	620 147,00
01/04/2011 - LOGEMENTS COATUELEN PLOUZANE	SA HLM LES FOYERS	LES FOYERS	SA	105 156,00
01/04/2011 - LOGEMENTS COATUELEN PLOUZANE	SA HLM LES FOYERS	LES FOYERS	SA	279 847,00
01/04/2011 - LOGEMENTS COATUELEN PLOUZANE	SA HLM LES FOYERS	LES FOYERS	SA	37 454,00
01/04/2011 - LOGEMENTS COATUELEN PLOUZANE	SA HLM LES FOYERS	LES FOYERS	SA	103 985,00
01/04/2011 - HAMEAU DE KERASCOUL - GUILERS	SA HLM AIGUILLON CONSTRUCTION	AIGUILLON CONSTRUCTION	SA	116 805,00
01/04/2011 - HAMEAU DE KERASCOUL - GUILERS	SA HLM AIGUILLON CONSTRUCTION	AIGUILLON CONSTRUCTION	SA	337 965,00
01/04/2011 - RUE FOUS DE BASSAN - PLOUZANE	SA HLM AIGUILLON CONSTRUCTION	AIGUILLON CONSTRUCTION	SA	179 080,00
01/04/2011 - RUE FOUS DE BASSAN - PLOUZANE	SA HLM AIGUILLON CONSTRUCTION	AIGUILLON CONSTRUCTION	SA	49 200,00
01/04/2011 - KROAS SALIOU - PLOUZANE	SA HLM AIGUILLON CONSTRUCTION	AIGUILLON CONSTRUCTION	SA	482 800,00
15/04/2011 - PLAI HA 20 5023 BREST +1674 GUIPAVAS+1678 PLOUZANE OPERATIONS SUR BREST - GUIPAVAS	BREST METROPOLE HABITAT	BREST METROPOLE HABITAT	OPH	667 523,00
25/04/2011 - LOGEMENTS 19 RUE DU RESTIC	BREST METROPOLE HABITAT	BREST METROPOLE HABITAT	OPH	129 139,00
01/05/2011 - PLUS FONCIER 1820 GOUESNOU LES BLES D'OR LES BLES D'OR GOUESNOU	BREST METROPOLE HABITAT	BREST METROPOLE HABITAT	OPH	427 680,00
01/05/2011 - PLUS 1820 GOUESNOU LES BLES D'OR LES BLES D'OR GOUESNOU	BREST METROPOLE HABITAT	BREST METROPOLE HABITAT	OPH	1 577 719,00
01/06/2011 - PLAI-O 1709 M.GUENNOU +1831 LONDEN +1854 4 SAISONS 3 OPERATIONS SUR BREST,GUIPAVA	BREST METROPOLE HABITAT	BREST METROPOLE HABITAT	OPH	248 057,00
01/06/2011 - PLAI 1722 GOUESNOU 19B JONQ.+1849 GUIPAV GUEPRATTE UILLES GOUESNOU/ GUIPAVAS GUEP	BREST METROPOLE HABITAT	BREST METROPOLE HABITAT	OPH	422 888,00
01/07/2011 - PLUS FONCIER 4 OPERATIONS 1810+1829+1839+1859 4 OPERATIONS BREST ET GUILERS	BREST METROPOLE HABITAT	BREST METROPOLE HABITAT	OPH	857 012,00
01/07/2011 - PLAI-O FONCIER 5 OPE 1823+1849+1850+1859+1870 5 OPERATIONZS BREST GUILERS GU	BREST METROPOLE HABITAT	BREST METROPOLE HABITAT	OPH	540 019,00
01/07/2011 - PLUS 1839 BREST LE MARREGUES OPERATION LE MARREGUES BREST	BREST METROPOLE HABITAT	BREST METROPOLE HABITAT	OPH	2 384 643,00
01/07/2011 - PLUS FONCIER 4 OPE 1831+ 1841 + 1852 + 1854 4 OPERATIONS BOHARS,BREST,GUIP	BREST METROPOLE HABITAT	BREST METROPOLE HABITAT	OPH	381 504,00
08/07/2011 - COAT-AR-GUEOT GUILERS	SA HLM AIGUILLON CONSTRUCTION	AIGUILLON CONSTRUCTION	SA	83 100,00
08/07/2011 - COAT-AR-GUEOT GUILERS	SA HLM AIGUILLON CONSTRUCTION	AIGUILLON CONSTRUCTION	SA	281 900,00
08/07/2011 - COAT-AR-GUEOT GUILERS	SA HLM AIGUILLON CONSTRUCTION	AIGUILLON CONSTRUCTION	SA	52 100,00
08/07/2011 - COAT-AR-GUEOT GUILERS	SA HLM AIGUILLON CONSTRUCTION	AIGUILLON CONSTRUCTION	SA	176 800,00
08/07/2011 - LES COTEAUX DU RELECQ - LE RELECQ	SA HLM AIGUILLON CONSTRUCTION	AIGUILLON CONSTRUCTION	SA	276 282,00
08/07/2011 - LES COTEAUX DU RELECQ - LE RELECQ	SA HLM AIGUILLON CONSTRUCTION	AIGUILLON CONSTRUCTION	SA	965 718,00
08/07/2011 - LES COTEAUX DU RELECQ - LE RELECQ	SA HLM AIGUILLON CONSTRUCTION	AIGUILLON CONSTRUCTION	SA	121 765,00
08/07/2011 - LES COTEAUX DU RELECQ - LE RELECQ	SA HLM AIGUILLON CONSTRUCTION	AIGUILLON CONSTRUCTION	SA	426 235,00
01/08/2011 - PLAI-O 1823 BREST 86 ROUTE DES 4 POMPES BREST 86 ROUTE DES 4 POMPES	BREST METROPOLE HABITAT	BREST METROPOLE HABITAT	OPH	954 350,00
23/09/2011 - LOT- "COAT OMNES" PLOUZANE	SA HLM ARMORIQUE	ARMORIQUE	SA	566 789,00
23/09/2011 - LOT- "COAT OMNES" PLOUZANE	SA HLM ARMORIQUE	ARMORIQUE	SA	205 516,00
23/09/2011 - COTEAUX DE KERGROAS GOUESNOU	SA HLM ARMORIQUE	ARMORIQUE	SA	186 311,00
23/09/2011 - COTEAUX DE KERGROAS GOUESNOU	SA HLM ARMORIQUE	ARMORIQUE	SA	86 690,00
23/09/2011 - LE MENHIR KERELLEC GUIPAVAS	SA HLM ARMORIQUE	ARMORIQUE	SA	246 923,00
23/09/2011 - LE MENHIR KERELLEC GUIPAVAS	SA HLM ARMORIQUE	ARMORIQUE	SA	660 289,00

Nature de l'engagement (2)	Nom de l'organisme	Raison sociale de l'organisme	Nature juridique de l'organisme	Montant de l'engagement
23/09/2011 - LE RODY - GUIPAVAS	SA HLM ARMORIQUE	ARMORIQUE	SA	254 064,00
23/09/2011 - LE RODY - GUIPAVAS	SA HLM ARMORIQUE	ARMORIQUE	SA	67 944,00
23/09/2011 - RUE LANDREAN PLOUZANE	SA HLM AIGUILLON CONSTRUCTION	AIGUILLON CONSTRUCTION	SA	93 000,00
23/09/2011 - RUE LANDREAN PLOUZANE	SA HLM AIGUILLON CONSTRUCTION	AIGUILLON CONSTRUCTION	SA	253 500,00
01/10/2011 - PLUS BBC 1825 BREST LES PRES CARRES RESIDENCE LES PRES CARRES BRES	BREST METROPOLE HABITAT	BREST METROPOLE HABITAT	OPH	1 500 591,00
01/10/2011 - PLAIO BBC 1859 GUILERS ABBE DE L'EPEE RUE ABBE DE L'EPEE A GUILERS	BREST METROPOLE HABITAT	BREST METROPOLE HABITAT	OPH	226 705,00
01/10/2011 - PLUS-CD 2ND TIRAGE 1833-1 BREST BONNE NOUVELLE BONNE NOUVELLE BREST	BREST METROPOLE HABITAT	BREST METROPOLE HABITAT	OPH	358 202,00
01/10/2011 - PLUS FONC 1849 GUIPAV. GUEPRATTE+1850 GUIL. SOURCE GUILERS/GUIPAVAS	BREST METROPOLE HABITAT	BREST METROPOLE HABITAT	OPH	291 706,00
01/10/2011 - PLAIO BBC 1825 PRES CARRES+1855 PLOUZANE KERHOURLO OPERATION BREST/PLOUZANE	BREST METROPOLE HABITAT	BREST METROPOLE HABITAT	OPH	1 262 881,00
01/10/2011 - PLUS 1849 GUIPAVAS GUEPRATTE / DE GAULLE GUEPRATTE/DE GAULLE GUIPAVAS	BREST METROPOLE HABITAT	BREST METROPOLE HABITAT	OPH	675 505,00
01/10/2011 - PLAIO FONCIER 1855 PLOUZANE KERHOURLO KERHOURLO PLOUZANE	BREST METROPOLE HABITAT	BREST METROPOLE HABITAT	OPH	177 520,00
01/10/2011 - PLAIO 4 OPERATIONS 1820+1839+1841+1852 30 LOGEMENTS GOUESNOU-BREST-GU	BREST METROPOLE HABITAT	BREST METROPOLE HABITAT	OPH	876 854,00
01/10/2011 - PLUS 3E TIRAGE 905 MAPA KERAUDREN MAPA DE KERAUDREN BREST	BREST METROPOLE HABITAT	BREST METROPOLE HABITAT	OPH	926 965,00
01/11/2011 - PLAIO FONCIER 1820 GOUESNOU LES BLES D'OR LES BLES D'OR GOUESNOU	BREST METROPOLE HABITAT	BREST METROPOLE HABITAT	OPH	224 821,00
01/11/2011 - PLUS 1850 GUILERS SOURCE + 1823 BREST 4 POMPES LA SOURCE GUILERS- ROUTE 4 POM	BREST METROPOLE HABITAT	BREST METROPOLE HABITAT	OPH	2 912 974,00
01/11/2011 - PRUAS 1411+1412+1458+1459 ORU TRANCHES 2 ET 3 AMENAGEMENT PONTANEZEN BREST	BREST METROPOLE HABITAT	BREST METROPOLE HABITAT	OPH	1 368 882,00
01/11/2011 - PAM 1468 REMPLECT MENUISERIES EXT 2011 LAMBE+QUELI LAMBEZELLEK-KERLIVERSAN BREST	BREST METROPOLE HABITAT	BREST METROPOLE HABITAT	OPH	697 784,00
01/12/2011 - PLUS FONCIER 1823 BREST 86 ROUTE DES 4 POMPES 86 ROUTE DES 4 POMPES BREST	BREST METROPOLE HABITAT	BREST METROPOLE HABITAT	OPH	625 000,00
01/12/2011 - PLUS BBC 1855 PLOUZANE KERHOURLO+1859 GUILERS EPEE KERHOULO PLOUZANE ET ABBE	BREST METROPOLE HABITAT	BREST METROPOLE HABITAT	OPH	1 498 652,00
20/01/2012 - CENTRE DE TRI PLOUEDERN BATIMENT	SOTRAVAL SPL	SOTRAVAL	Société Publique Locale	1 500 000,00
20/01/2012 - CENTRE DE TRI PLOUEDERN PROCESS	SOTRAVAL SPL	SOTRAVAL	Société Publique Locale	1 500 000,00
20/01/2012 - CENTRE DE TRI PLOUEDERN BATIMENT	SOTRAVAL SPL	SOTRAVAL	Société Publique Locale	993 478,70
20/01/2012 - LGF 2012 T 7 HABITAT ADAPTE BREST ET GOUESN	BREST METROPOLE HABITAT	BREST METROPOLE HABITAT	OPH	27 071,00
20/01/2012 - LGF 2012 T 6 PONTANEZEN BREST	BREST METROPOLE HABITAT	BREST METROPOLE HABITAT	OPH	677 204,00
20/01/2012 - LGF 2012 T 9 RELECQ-BREST-GOUESNOU-PLOUGAST	BREST METROPOLE HABITAT	BREST METROPOLE HABITAT	OPH	1 298 710,00
20/01/2012 - LGF 2012 T11 RELECQ-GUILERS-GOUESNOU-BREST	BREST METROPOLE HABITAT	BREST METROPOLE HABITAT	OPH	2 004 439,00
20/01/2012 - LGF 2012 T 14 PLOUGASTEL-GUILERS	BREST METROPOLE HABITAT	BREST METROPOLE HABITAT	OPH	1 320 556,00
20/01/2012 - LGF 2012 T22 96 ROUTE DU VALY-HIR BREST	BREST METROPOLE HABITAT	BREST METROPOLE HABITAT	OPH	40 421,00
20/01/2012 - LGF 2012 T20 LOGEMENTS SUR BREST GUIPAVAS	BREST METROPOLE HABITAT	BREST METROPOLE HABITAT	OPH	1 054 124,00
20/01/2012 - LGF 2012 T19 LOGEMENTS BREST GUIP PLOUZANE	BREST METROPOLE HABITAT	BREST METROPOLE HABITAT	OPH	750 755,00
20/01/2012 - LGF 2012 T 18 LOGEMENTS BREST PLOUZANE GUIP	BREST METROPOLE HABITAT	BREST METROPOLE HABITAT	OPH	2 312 254,00
01/02/2012 - PLUS FONCIER 3 OPERATIONS 1826 + 1855 +1870 PLOUZANE-RELECQ-PLOUGASTEL	BREST METROPOLE HABITAT	BREST METROPOLE HABITAT	OPH	672 430,00
16/02/2012 - PLAIO 1886 CHATEAUBRIAND + 1876 FERME PAUL LGF 2012 T 5 PLOUGASTEL, GUI	BREST METROPOLE HABITAT	BREST METROPOLE HABITAT	OPH	698 157,00

Nature de l'engagement (2)	Nom de l'organisme	Raison sociale de l'organisme	Nature juridique de l'organisme	Montant de l'engagement
16/02/2012 - PLUS BBC 3 OPERATIONS 1876 +1881+ 1886 LGF 2012 T 2 PLOUGASTEL GUIPA	BREST METROPOLE HABITAT	BREST METROPOLE HABITAT	OPH	1 510 318,00
24/02/2012 - LA FONTAINE BLANCHE A PLOUGASTEL-DAOULAS	SA HLM LES FOYERS	LES FOYERS	SA	444 293,31
24/02/2012 - LA FONTAINE BLANCHE A PLOUGASTEL DAOULAS	SA HLM LES FOYERS	LES FOYERS	SA	1 202 362,00
24/02/2012 - LA FONTAINE BLANCHE A PLOUGASTEL-DAOULAS	SA HLM LES FOYERS	LES FOYERS	SA	214 398,14
24/02/2012 - LA FONTAINE BLANCHE A PLOUGASTEL-DAOULAS	SA HLM LES FOYERS	LES FOYERS	SA	626 219,92
24/02/2012 - RUE DES ZEPHIRS PLOUZANE	SA HLM LES FOYERS	LES FOYERS	SA	67 136,00
24/02/2012 - RUE DES ZEPHIRS PLOUZANE	SA HLM LES FOYERS	LES FOYERS	SA	176 144,00
24/02/2012 - RUE DES ZEPHIRS PLOUZANE	SA HLM LES FOYERS	LES FOYERS	SA	35 716,00
24/02/2012 - RUE DES ZEPHIRS PLOUZANE	SA HLM LES FOYERS	LES FOYERS	SA	107 533,00
24/02/2012 - FOYER DON BOSCO GUILERS	SA HLM AIGUILLON CONSTRUCTION	AIGUILLON CONSTRUCTION	SA	483 137,00
24/02/2012 - FOYER DON BOSCO GUILERS	SA HLM AIGUILLON CONSTRUCTION	AIGUILLON CONSTRUCTION	SA	2 253 523,00
24/02/2012 - FOYER DON BOSCO GUILERS	SA HLM AIGUILLON CONSTRUCTION	AIGUILLON CONSTRUCTION	SA	759 000,00
24/02/2012 - RUE DE MILIZAC GUILERS	SA HLM AIGUILLON CONSTRUCTION	AIGUILLON CONSTRUCTION	SA	102 300,00
24/02/2012 - RUE DE MILIZAC GUILERS	SA HLM AIGUILLON CONSTRUCTION	AIGUILLON CONSTRUCTION	SA	277 700,00
24/02/2012 - RUE DE MILIZAC GUILERS	SA HLM AIGUILLON CONSTRUCTION	AIGUILLON CONSTRUCTION	SA	62 800,00
24/02/2012 - RUE DE MILIZAC GUILERS	SA HLM AIGUILLON CONSTRUCTION	AIGUILLON CONSTRUCTION	SA	170 300,00
24/02/2012 - ECO-VILLAGE DE LANNILIS A PLOUZANE	SA HLM AIGUILLON CONSTRUCTION	AIGUILLON CONSTRUCTION	SA	148 100,00
24/02/2012 - ECO-VILLAGE DE LANNILIS A PLOUZANE	SA HLM AIGUILLON CONSTRUCTION	AIGUILLON CONSTRUCTION	SA	679 800,00
24/02/2012 - ECO-VILLAGE DE LANNILIS A PLOUZANE	SA HLM AIGUILLON CONSTRUCTION	AIGUILLON CONSTRUCTION	SA	63 900,00
24/02/2012 - ECO-VILLAGE DE LANNILIS A PLOUZANE	SA HLM AIGUILLON CONSTRUCTION	AIGUILLON CONSTRUCTION	SA	293 400,00
01/03/2012 - PLUS 4 OPERATIONS 1727/1 +1720 + 1723 + 667-2 OPERATIONS BREST-GUILERS-GOUES	BREST METROPOLE HABITAT	BREST METROPOLE HABITAT	OPH	1 813 733,00
01/03/2012 - PLAI-O Foncier 4 OPE 1727/1 +1720 +1723 + 667/2 OPERATIONS-BREST-GUILERS-GOUES	BREST METROPOLE HABITAT	BREST METROPOLE HABITAT	OPH	264 846,00
21/03/2012 - PLAI-O FONCIER 6 OPE 1815+679+1867+1875+1832+1864 LGF 2012 T10 RELECQ-BREST-GUI	BREST METROPOLE HABITAT	BREST METROPOLE HABITAT	OPH	583 610,00
21/03/2012 - PLUS FINOP 880 PLOUZANE NORMANDIE NIEMEN LGF 2012 T 8 Normandie Niemen	BREST METROPOLE HABITAT	BREST METROPOLE HABITAT	OPH	71 621,00
01/04/2012 - PLAI 875/3 + 875/5 KERANROUX PLAI TR1 ET TR2 KERANROUX TR1-TR2 BREST	BREST METROPOLE HABITAT	BREST METROPOLE HABITAT	OPH	509 163,00
01/04/2012 - PLUS 4 OPERATIONS (875/1 + 875/4 + 1826 +1870) BREST- PLOUGASTEL - RELECQ KER	BREST METROPOLE HABITAT	BREST METROPOLE HABITAT	OPH	4 226 945,00
01/04/2012 - PLAI FONCIER 875/5 RECONST. KERANROUX TR2 PLAI KERANROUX TR2 BREST	BREST METROPOLE HABITAT	BREST METROPOLE HABITAT	OPH	110 280,00
01/04/2012 - PLUS FONCIER 3 OPE 1871 + 1879 + 875/4 OPERATION BREST PLOUGASTEL BOH	BREST METROPOLE HABITAT	BREST METROPOLE HABITAT	OPH	836 114,00
01/05/2012 - PLUS 4 OPERATIONS 1725 + 1872 + 1871 + 1879 OPERATIONS BREST PLOUGASTEL BO	BREST METROPOLE HABITAT	BREST METROPOLE HABITAT	OPH	1 512 107,00
01/05/2012 - PLAIO 1872 33 EUSEN+1879 LONDEN II+1871 GUIVARCH 2 OPERATION BREST-BOHARS-PLOUGAS	BREST METROPOLE HABITAT	BREST METROPOLE HABITAT	OPH	599 550,00
01/05/2012 - PLAI-O FONCIER 4 OPE 1725 +1871 +1872 +1879 OPERATIONS SUR BREST-BOHARS-PL	BREST METROPOLE HABITAT	BREST METROPOLE HABITAT	OPH	165 383,00
03/05/2012 - ECO PRET 1513 AMEL THERMIQUE PEN AR CREAC'H LGF 2012 T 12 DIVERS LOGEMENT	BREST METROPOLE HABITAT	BREST METROPOLE HABITAT	OPH	3 042 000,00
03/05/2012 - PLUS 5 OPE 1815+679+1864+1867+1832 LGF 2012 T 13	BREST METROPOLE HABITAT	BREST METROPOLE HABITAT	OPH	3 294 165,00
01/06/2012 - PLAI-O 1825 BREST PRES CARRES LES PRES CARRES - BREST	BREST METROPOLE HABITAT	BREST METROPOLE HABITAT	OPH	34 993,00
01/06/2012 - PLUS 1825 PRES CARRES + 1801 GUIPAVAS CDT CHALLE LES PRES CARRES - BREST CDT CH	BREST METROPOLE HABITAT	BREST METROPOLE HABITAT	OPH	136 747,00

Nature de l'engagement (2)	Nom de l'organisme	Raison sociale de l'organisme	Nature juridique de l'organisme	Montant de l'engagement
01/07/2012 - PLAI-O 2ND TIRAGE 3 OPERATIONS 1823 +1859 +1869 TROIS OPERATIONS SUR BREST-GUI	BREST METROPOLE HABITAT	BREST METROPOLE HABITAT	OPH	41 108,00
01/07/2012 - PLUS 2ND TIRAGE 4 OPE 1823 +1859 +1869 +1870 QUATRE OPERATIONS SUR BREST-GU	BREST METROPOLE HABITAT	BREST METROPOLE HABITAT	OPH	152 528,00
04/07/2012 - PLUS1354 FPA KERBLEUNIOU CREATION 6 CHAMBRES LGF 2012 T15 RESIDENCE KERBLE	BREST METROPOLE HABITAT	BREST METROPOLE HABITAT	OPH	746 324,00
01/08/2012 - PLAI-O FONCIER 1826 PLOUGASTEL F.GUIVARC'H I FR.GUIVARC'H - PLOUGASTEL DA	BREST METROPOLE HABITAT	BREST METROPOLE HABITAT	OPH	101 121,00
01/08/2012 - PLAI-O 1727/1 LOGTS GPES SCOLAIRES + 1870 RK MESTO LGTS BREST - COATMEZ LE RE	BREST METROPOLE HABITAT	BREST METROPOLE HABITAT	OPH	839 839,00
28/09/2012 - LE DOUVEZ GUIPAVAS	SA HLM ARMORIQUE	ARMORIQUE	SA	147 820,00
28/09/2012 - LE DOUVEZ GUIPAVAS	SA HLM ARMORIQUE	ARMORIQUE	SA	91 339,00
05/10/2012 - PLAI-O FONCIER 4 OPE 1882+876+1889+1890 LGF 2012 T17 LOGEMENTS BREST	BREST METROPOLE HABITAT	BREST METROPOLE HABITAT	OPH	524 984,00
05/10/2012 - PLAI 2 OPE 1426+1679 LGF 2012 T21 LOGEMENTS BREST	BREST METROPOLE HABITAT	BREST METROPOLE HABITAT	OPH	245 725,00
01/11/2012 - PLUS FONCIER 1872 V.EUSEN + 1725 ABOVILLE RUE V. EUZEN ET ABOVILLE BREST	BREST METROPOLE HABITAT	BREST METROPOLE HABITAT	OPH	176 310,00
08/11/2012 - ECO PRET 1513 AMEL THERMIQUE PEN AR CREAC'H LGF 2012 T23 LOGEMENTS BREST	BREST METROPOLE HABITAT	BREST METROPOLE HABITAT	OPH	1 627 000,00
08/11/2012 - PLAI-O FONCIER 1808 BREST SEBASTOPOL LOGTS LGF 2012 T25 3 LOGEMENTS SEBA	BREST METROPOLE HABITAT	BREST METROPOLE HABITAT	OPH	39 233,00
08/11/2012 - PLAI-O 1808 BREST SEBASTOPOL LOGTS LGF 2012 T24 3 LOGEMENTS SEBA	BREST METROPOLE HABITAT	BREST METROPOLE HABITAT	OPH	303 730,00
30/11/2012 - SIEGE EAU DU PONANT SPL GUIPAVAS LIEU DIT KERLAURENT	EAU DU PONANT SPL	Société Publique Locale Eau du Ponant	Société Publique Locale	22 915,00
30/11/2012 - FOYER DON BOSCO GUILERS 12 PLACES	SA HLM AIGUILLON CONSTRUCTION	AIGUILLON CONSTRUCTION	SA	1 414 622,00
30/11/2012 - LES PORTES DE LA RADE RELECQ KERHUON 14 LOGEMENTS RESIDENCE AZENOR	SA HLM LE LOGIS BRETON	LE LOGIS BRETON	SA	159 680,00
30/11/2012 - LES PORTES DE LA RADE RELECQ KERHUON 9 LOGEMENTS RESIDENCE AZENOR	SA HLM LE LOGIS BRETON	LE LOGIS BRETON	SA	617 048,00
30/11/2012 - LES PORTES DE LA RADE RELECQ KERHUON 5 LOGEMENTS RESIDENCE AZENOR	SA HLM LE LOGIS BRETON	LE LOGIS BRETON	SA	97 503,00
30/11/2012 - LES PORTES DE LA RADE RELECQ KERHUON 5 LOGEMENTS RESIDENCE AZENOR	SA HLM LE LOGIS BRETON	LE LOGIS BRETON	SA	376 781,00
31/01/2013 - PLAI 1353/1 CHT LE GORGEU LGF 2012 T16 AVENUE LE GORGEU	BREST METROPOLE HABITAT	BREST METROPOLE HABITAT	OPH	1 085 400,00
01/02/2013 - PLAI-O FONCIER 1886 CHATEAUBRIAND +1876 FERME PAUL LGF 2012 T 9 PLOUGASTEL- GUI	BREST METROPOLE HABITAT	BREST METROPOLE HABITAT	OPH	218 343,00
01/02/2013 - PLAI-O 2ND TIRAGE 1826 PLOUGASTEL GUIVARC'H BAT E LGF 2012 T 3 FRANCOIS GUIVARC	BREST METROPOLE HABITAT	BREST METROPOLE HABITAT	OPH	24 045,00
01/02/2013 - PLUS FONCIER 1886 CHATEAUBRIAND + 1876 FERME PAUL LGF 2012 T1 PLOUGASTEL-GUIPAV	BREST METROPOLE HABITAT	BREST METROPOLE HABITAT	OPH	469 884,00
22/02/2013 - LOTISSEMENT GWIKASTEL PLOUGASTEL-DAOULAS 6 LOGEMENTS EN VEFA	SA HLM LES FOYERS	LES FOYERS	SA	143 725,25
22/02/2013 - LOTISSEMENT GWIKASTEL PLOUGASTEL-DAOULAS 6 LOGEMENTS EN VEFA	SA HLM LES FOYERS	LES FOYERS	SA	308 668,42
22/02/2013 - LOTISSEMENT GWIKASTEL PLOUGASTEL-DAOULAS 6 LOGEMENTS EN VEFA	SA HLM LES FOYERS	LES FOYERS	SA	67 813,48

Nature de l'engagement (2)	Nom de l'organisme	Raison sociale de l'organisme	Nature juridique de l'organisme	Montant de l'engagement
22/02/2013 - LOTISSEMENT GWIKASTEL PLOUGASTEL-DAOULAS 6 LOGEMENTS EN VEFA	SA HLM LES FOYERS	LES FOYERS	SA	124 458,72
22/02/2013 - LGF 2013 T5 OPERATIONS BREST ET PLOUGASTEL	BREST METROPOLE HABITAT	BREST METROPOLE HABITAT	OPH	500 892,00
22/02/2013 - LGF 2013 T6 OPERATIONS BREST ET PLOUGASTEL	BREST METROPOLE HABITAT	BREST METROPOLE HABITAT	OPH	280 708,00
22/02/2013 - LGF 2013 T7 OPERATIONS BREST PLOUG RELECQ	BREST METROPOLE HABITAT	BREST METROPOLE HABITAT	OPH	1 303 482,00
22/02/2013 - LGF 2013 T9 OPERATIONS BREST ET PLOUGASTEL	BREST METROPOLE HABITAT	BREST METROPOLE HABITAT	OPH	2 032 505,00
22/02/2013 - LGF 2013 T10 OPERATIONS GUIP BREST RELECQ	BREST METROPOLE HABITAT	BREST METROPOLE HABITAT	OPH	2 169 867,00
22/02/2013 - LGF 2013 T11 OPERATIONS BREST GUIP RELECQ	BREST METROPOLE HABITAT	BREST METROPOLE HABITAT	OPH	899 943,00
22/02/2013 - LGF 2013 T12 OPERATIONS BREST ET BOHARS	BREST METROPOLE HABITAT	BREST METROPOLE HABITAT	OPH	734 648,00
22/02/2013 - LGF 2013 T13 OPERATIONS BMO	BREST METROPOLE HABITAT	BREST METROPOLE HABITAT	OPH	3 185 461,00
22/02/2013 - LGF 2013 T14 OPERATIONS BREST GUIP RELECQ	BREST METROPOLE HABITAT	BREST METROPOLE HABITAT	OPH	7 414 283,00
24/05/2013 - LES VENELLES DE KERMINI RELECQ-KERHUON 23 LOGEMENTS - PLUS 3393	SA HLM AIGUILLON CONSTRUCTION	AIGUILLON CONSTRUCTION	SA	1 144 000,00
24/05/2013 - LES VENELLES DE KERMINI RELECQ-KERHUON 23 LOGEMENTS - PLUS FONCIER	SA HLM AIGUILLON CONSTRUCTION	AIGUILLON CONSTRUCTION	SA	282 000,00
24/05/2013 - LES VENELLES DE KERMINI RELECQ-KERHUON 23 LOGEMENTS - PLAI	SA HLM AIGUILLON CONSTRUCTION	AIGUILLON CONSTRUCTION	SA	359 000,00
24/05/2013 - LES VENELLES DE KERMINI RELECQ-KERHUON 23 LOGEMENTS - PLAI FONCIER	SA HLM AIGUILLON CONSTRUCTION	AIGUILLON CONSTRUCTION	SA	98 000,00
24/05/2013 - BOULEVARD CHARLES DE GAULLE RELECQ-KERHUON 1 15 LOGEMENTS 1ERE TRANCHE	SA HLM AIGUILLON CONSTRUCTION	AIGUILLON CONSTRUCTION	SA	620 180,00
24/05/2013 - BOULEVARD CHARLES DE GAULLE RELECQ-KERHUON 1 15 LOGEMENTS 1ERE TRANCHE	SA HLM AIGUILLON CONSTRUCTION	AIGUILLON CONSTRUCTION	SA	145 970,00
24/05/2013 - BOULEVARD CHARLES DE GAULLE RELECQ-KERHUON 1 15 LOGEMENTS 1ERE TRANCHE	SA HLM AIGUILLON CONSTRUCTION	AIGUILLON CONSTRUCTION	SA	182 500,00
24/05/2013 - BOULEVARD CHARLES DE GAULLE RELECQ-KERHUON 1 15 LOGEMENTS 1ERE TRANCHE	SA HLM AIGUILLON CONSTRUCTION	AIGUILLON CONSTRUCTION	SA	53 180,00
24/05/2013 - BOULEVARD CHARLES DE GAULLE RELECQ-KERHUON 2 20 LOGEMENTS	SA HLM AIGUILLON CONSTRUCTION	AIGUILLON CONSTRUCTION	SA	261 800,00
24/05/2013 - BOULEVARD CHARLES DE GAULLE RELECQ-KERHUON 2 20 LOGEMENTS	SA HLM AIGUILLON CONSTRUCTION	AIGUILLON CONSTRUCTION	SA	1 110 400,00
24/05/2013 - BOULEVARD CHARLES DE GAULLE RELECQ-KERHUON 2 20 LOGEMENTS- PLAI	SA HLM AIGUILLON CONSTRUCTION	AIGUILLON CONSTRUCTION	SA	343 000,00
24/05/2013 - BOULEVARD CHARLES DE GAULLE RELECQ-KERHUON 2 20 LOGEMENTS - PLAI FONCIER	SA HLM AIGUILLON CONSTRUCTION	AIGUILLON CONSTRUCTION	SA	94 300,00
29/05/2013 - PLUS FONCIER 3 OPERATIONS 1862+1879+506 LGF 2013 T2 RELECQ KERHUON -B	BREST METROPOLE HABITAT	BREST METROPOLE HABITAT	OPH	823 314,00
29/05/2013 - PAM 1515 REHABILITATION KERBERNARD 2012 LGF 2013 T3 KERBERNARD - BRES	BREST METROPOLE HABITAT	BREST METROPOLE HABITAT	OPH	1 854 477,00
01/07/2013 - PLAI 1ER TIRAGE 1353/1 CENTRE HEBERGEMENTT AGEHB HEBERGEMENT AGEHB BREST	BREST METROPOLE HABITAT	BREST METROPOLE HABITAT	OPH	500 000,00
05/07/2013 - LOTISSEMENT DE COAT OMNES PLOUZANE 2 pavillons locatifs	SA HLM ARMORIQUE	ARMORIQUE	SA	264 257,00
18/09/2013 - PLAI 1668 BREST 10 REMPART + PLAI-O 1887 MESSIOUAL LGF 2013 T8 MESSIOUAL	BREST METROPOLE HABITAT	BREST METROPOLE HABITAT	OPH	964 985,00
27/09/2013 - BREST ARENA	BREST'AIM (ex Sopab)	Gestion d'Equipements Publics	Société Anonyme d'Economie Mixte	1 625 000,00
27/09/2013 - ZAC DE KERLINOU BREST	BREST METROPOLE AMENAGEMENT	Brest Métropole Aménagement	SA	3 200 000,00
27/09/2013 - BREST ARENA SCENIQUE	BREST'AIM (ex Sopab)	Gestion d'Equipements Publics	Société Anonyme d'Economie Mixte	350 000,00

Nature de l'engagement (2)	Nom de l'organisme	Raison sociale de l'organisme	Nature juridique de l'organisme	Montant de l'engagement
29/11/2013 - FINANCEMENT BATIMENT CABASSE TECHNOPOLE BREST TRANSFERE DE BMA VERS LA SEMPI	SEMPI	Société d'Economie Mixte de Portage Immobilier de la Ville de Brest	Société d'Economie Mixte	880 000,00
29/11/2013 - IMMEUBLE ARAGO TECHNOPOLE BREST TRANSFERE SEMPI 2013	SEMPI	Société d'Economie Mixte de Portage Immobilier de la Ville de Brest	Société d'Economie Mixte	1 554 400,00
29/11/2013 - PHARE ACQ° 912/1 FOYER LOSTALLEN TRANSFORMATION DU SITE LOSTALL	BREST METROPOLE HABITAT	BREST METROPOLE HABITAT	OPH	598 579,00
29/11/2013 - EXTENSION BATIMENT BLV SITE DU VERNIS TECHNOPOLE BREST IROISE	SEMPI	Société d'Economie Mixte de Portage Immobilier de la Ville de Brest	Société d'Economie Mixte	260 000,00
29/11/2013 - CPG 2014 Tirage 1 5047468 rue de Paris à Guipavas	BREST METROPOLE HABITAT	BREST METROPOLE HABITAT	OPH	1 643 734,00
29/11/2013 - CPG 2014 Tirage 2	BREST METROPOLE HABITAT	BREST METROPOLE HABITAT	OPH	1 216 230,00
29/11/2013 - CPG 2014 Tirage 3	BREST METROPOLE HABITAT	BREST METROPOLE HABITAT	OPH	1 293 739,00
29/11/2013 - CPG 2014 Tirage 4	BREST METROPOLE HABITAT	BREST METROPOLE HABITAT	OPH	480 379,00
29/11/2013 - CPG 2014 Tirage 5	BREST METROPOLE HABITAT	BREST METROPOLE HABITAT	OPH	189 290,00
29/11/2013 - CPG 2014 Tirage 6	BREST METROPOLE HABITAT	BREST METROPOLE HABITAT	OPH	1 283 783,00
29/11/2013 - CPG 2014 Tirage 10 LE BERGOT REHABILITATION THERM	BREST METROPOLE HABITAT	BREST METROPOLE HABITAT	OPH	1 813 470,00
29/11/2013 - CPG 2015 Tirage 1-BREST VEFA PRAT PODIC 5026856	BREST METROPOLE HABITAT	BREST METROPOLE HABITAT	OPH	1 699 650,00
29/11/2013 - CPG 2015 Tirage 2	BREST METROPOLE HABITAT	BREST METROPOLE HABITAT	OPH	817 276,00
29/11/2013 - CPG 2015 Tirage 3	BREST METROPOLE HABITAT	BREST METROPOLE HABITAT	OPH	311 962,00
29/11/2013 - CPG 2015 Tirage 4	BREST METROPOLE HABITAT	BREST METROPOLE HABITAT	OPH	1 994 431,00
29/11/2013 - CPG 2015 Tirage 5	BREST METROPOLE HABITAT	BREST METROPOLE HABITAT	OPH	562 100,00
29/11/2013 - CPG 2015 Tirage 6	BREST METROPOLE HABITAT	BREST METROPOLE HABITAT	OPH	38 670,00
29/11/2013 - CPG 2015 Tirage 6	BREST METROPOLE HABITAT	BREST METROPOLE HABITAT	OPH	552 421,00
29/11/2013 - CPG 2015 Tirage 7	BREST METROPOLE HABITAT	BREST METROPOLE HABITAT	OPH	220 683,00
29/11/2013 - CPG 2015 Tirage 8	BREST METROPOLE HABITAT	BREST METROPOLE HABITAT	OPH	550 702,00
29/11/2013 - CPG 2015 Tirage 9	BREST METROPOLE HABITAT	BREST METROPOLE HABITAT	OPH	1 220 791,00
29/11/2013 - PAM 1467 + 1472 TVX AMEL THERMIQUE PAVILLONS PSP	BREST METROPOLE HABITAT	BREST METROPOLE HABITAT	OPH	560 000,00
24/01/2014 - ACQUISITION RESIDENCE COALLIA - BREST Contrat N°2239	BREST METROPOLE HABITAT	BREST METROPOLE HABITAT	OPH	24 999,00
24/01/2014 - TRAVAUX SURELEVATION SIEGE BMH	BREST METROPOLE HABITAT	BREST METROPOLE HABITAT	OPH	992 500,00
24/01/2014 - TRAVAUX AMENAGEMENT SIEGE BMH	BREST METROPOLE HABITAT	BREST METROPOLE HABITAT	OPH	506 500,00
24/01/2014 - 10 LOGEMENTS BOULEVARD CHARLES DE GAULLE RELECQ PRET 14910	SA HLM AIGUILLON CONSTRUCTION	AIGUILLON CONSTRUCTION	SA	492 000,00
24/01/2014 - 10 LOGEMENTS BOULEVARD CHARLES DE GAULLE RELECQ PRET 14910	SA HLM AIGUILLON CONSTRUCTION	AIGUILLON CONSTRUCTION	SA	114 000,00
24/01/2014 - 10 LOGEMENTS BOULEVARD CHARLES DE GAULLE RELECQ PRET 14910	SA HLM AIGUILLON CONSTRUCTION	AIGUILLON CONSTRUCTION	SA	249 000,00
24/01/2014 - 10 LOGEMENTS BOULEVARD CHARLES DE GAULLE RELECQ PRET 14910	SA HLM AIGUILLON CONSTRUCTION	AIGUILLON CONSTRUCTION	SA	66 000,00
24/01/2014 - 14 LOGEMENTS LOTISSEMENT GOAREM VORS GUIPAVAS	SA HLM ARMORIQUE	ARMORIQUE	SA	445 140,00
24/01/2014 - 14 LOGEMENTS LOTISSEMENT GOAREM VORS GUIPAVAS	SA HLM ARMORIQUE	ARMORIQUE	SA	764 739,00
28/02/2014 - PAM 1262/2 REAMENAGEMENT ESPACES EXT. SQUARE BEARN REAMENAGEMENT SQUARE BEARN BRE	BREST METROPOLE HABITAT	BREST METROPOLE HABITAT	OPH	817 816,00
28/02/2014 - 26 LOT. 26 LOGTS KERYDA GUIPAVAS	SA HLM ARMORIQUE	ARMORIQUE	SA	886 470,00

Nature de l'engagement (2)	Nom de l'organisme	Raison sociale de l'organisme	Nature juridique de l'organisme	Montant de l'engagement
28/02/2014 - 26 LOT. 26 LOGTS KERYDA GUIPAVAS	SA HLM ARMORIQUE	ARMORIQUE	SA	1 388 702,00
06/05/2014 - PLUS INFLATION 1911 BREST VEFA CAPUCINS ILOT C CPG 2014 Tirage 9 VEFA	BREST METROPOLE HABITAT	BREST METROPOLE HABITAT	OPH	2 598 438,00
06/05/2014 - PLUS INFLATION 1904 GUIPAVAS LE VIZAC CPG 2014 Tirage 8	BREST METROPOLE HABITAT	BREST METROPOLE HABITAT	OPH	1 648 620,00
01/06/2014 - PLAI-O FONCIER 3 OPERATIONS 1862 + 1879 + 506 LGF 2013 T1 RELECC KERHUON -	BREST METROPOLE HABITAT	BREST METROPOLE HABITAT	OPH	344 511,00
05/12/2014 - le bois de brehelen PLOUZANE Contrat n°14276	SA HLM ARMORIQUE	ARMORIQUE	SA	255 349,00
05/12/2014 - le bois de brehelen PLOUZANE Contrat n°14276	SA HLM ARMORIQUE	ARMORIQUE	SA	279 946,00
05/12/2014 - le douvez plouzane Contrat N°014270	SA HLM ARMORIQUE	ARMORIQUE	SA	99 702,00
05/12/2014 - le douvez plouzane Contrat N°014270	SA HLM ARMORIQUE	ARMORIQUE	SA	171 404,00
05/12/2014 - CPG 2014 Tirage 11	BREST METROPOLE HABITAT	BREST METROPOLE HABITAT	OPH	110 821,00
05/12/2014 - CPG 2014 Tirage 12	BREST METROPOLE HABITAT	BREST METROPOLE HABITAT	OPH	80 891,00
05/12/2014 - CPG 2014 Tirage 13	BREST METROPOLE HABITAT	BREST METROPOLE HABITAT	OPH	31 974,00
05/12/2014 - CPG 2014 Tirage 14	BREST METROPOLE HABITAT	BREST METROPOLE HABITAT	OPH	189 665,00
23/01/2015 - RUE ANNE DE BRETAGNE-GUILERS Contrat N°15731	SA HLM ARMORIQUE	ARMORIQUE	SA	64 000,00
20/03/2015 - BREST ARENA	BREST'AIM (ex Sopab)	Gestion d'Equipements Publics	Société Anonyme d'Economie Mixte	1 625 000,00
20/03/2015 - 12 LOGEMENTS RES AZENOR 2 RELECC PRET 19579	SA HLM LE LOGIS BRETON	LE LOGIS BRETON	SA	279 801,00
20/03/2015 - 12 LOGEMENTS RES AZENOR 2 RELECC PRET 19579	SA HLM LE LOGIS BRETON	LE LOGIS BRETON	SA	76 906,00
20/03/2015 - 12 LOGEMENTS RES AZENOR 2 RELECC PRET 19579	SA HLM LE LOGIS BRETON	LE LOGIS BRETON	SA	626 685,00
20/03/2015 - 12 LOGEMENTS RES AZENOR 2 RELECC PRET 19579	SA HLM LE LOGIS BRETON	LE LOGIS BRETON	SA	172 251,00
03/07/2015 - CHAUFFERIE BIOMASSE AUXIFIP	SOTRAVAL SEM	SOTRAVAL SEM	SEM	1 800 000,00
03/07/2015 - CHAUFFERIE BIOMASSE	SOTRAVAL SEM	SOTRAVAL SEM	SEM	1 000 000,00
03/07/2015 - TRANSFERT PRET C.D.C SPL	EAU DU PONANT SPL	Société Publique Locale Eau du Ponant	Société Publique Locale	1 750 000,00
09/10/2015 - "Kerdrevel" PLOUGASTEL Contrat N°38422	SA HLM ARMORIQUE	ARMORIQUE	SA	313 975,00
09/10/2015 - "Kerdrevel" PLOUGASTEL Contrat N°38422	SA HLM ARMORIQUE	ARMORIQUE	SA	926 244,00
09/10/2015 - TRANSFERT PRET CRCA SPL F31350	EAU DU PONANT SPL	Société Publique Locale Eau du Ponant	Société Publique Locale	633 333,32
09/10/2015 - TRANSFERT PRET CRCA SPL F31360	EAU DU PONANT SPL	Société Publique Locale Eau du Ponant	Société Publique Locale	1 013 333,32
09/10/2015 - TRANSFERT PRET CRCA SPL	EAU DU PONANT SPL	Société Publique Locale Eau du Ponant	Société Publique Locale	1 563 067,00
09/10/2015 - TRANSFERT PRET CRCA SPL F21150	EAU DU PONANT SPL	Société Publique Locale Eau du Ponant	Société Publique Locale	840 000,00
09/10/2015 - TRANSFERT PRET CRCA SPL F31470	EAU DU PONANT SPL	Société Publique Locale Eau du Ponant	Société Publique Locale	1 260 000,00
09/10/2015 - TRANSFERT PRET CACIB SPL	EAU DU PONANT SPL	Société Publique Locale Eau du Ponant	Société Publique Locale	3 580 682,85
09/10/2015 - TRANSFERT PRET CACIB SPL F2020 BM	EAU DU PONANT SPL	Société Publique Locale Eau du Ponant	Société Publique Locale	3 133 097,48
09/10/2015 - TRANSFERT PRET CACIB SPL	EAU DU PONANT SPL	Société Publique Locale Eau du Ponant	Société Publique Locale	3 118 115,00
09/10/2015 - TRANSFERT PRET CACIB SPL	EAU DU PONANT SPL	Société Publique Locale Eau du Ponant	Société Publique Locale	1 336 330,00
09/10/2015 - TRANSFERT PRET CACIB SPL	EAU DU PONANT SPL	Société Publique Locale Eau du Ponant	Société Publique Locale	1 366 740,00
22/01/2016 - Rue ANNE CORRE - PLOUGASTEL	SA HLM AIGUILLON CONSTRUCTION	AIGUILLON CONSTRUCTION	SA	147 000,00
22/01/2016 - Rue ANNE CORRE - PLOUGASTEL	SA HLM AIGUILLON CONSTRUCTION	AIGUILLON CONSTRUCTION	SA	54 000,00

Nature de l'engagement (2)	Nom de l'organisme	Raison sociale de l'organisme	Nature juridique de l'organisme	Montant de l'engagement
22/01/2016 - Rue ANNE CORRE - PLOUGASTEL	SA HLM AIGUILLON CONSTRUCTION	AIGUILLON CONSTRUCTION	SA	299 000,00
22/01/2016 - Rue ANNE CORRE - PLOUGASTEL	SA HLM AIGUILLON CONSTRUCTION	AIGUILLON CONSTRUCTION	SA	110 000,00
22/01/2016 - Lotissement KERRAROUS PLOUZANE	BREST METROPOLE HABITAT	BREST METROPOLE HABITAT	OPH	167 464,00
22/01/2016 - Lotissement KERRAROUS PLOUZANE	BREST METROPOLE HABITAT	BREST METROPOLE HABITAT	OPH	65 821,00
22/01/2016 - Lotissement KERRAROUS PLOUZANE	BREST METROPOLE HABITAT	BREST METROPOLE HABITAT	OPH	323 953,00
22/01/2016 - Lotissement KERRAROUS PLOUZANE	BREST METROPOLE HABITAT	BREST METROPOLE HABITAT	OPH	134 651,00
22/01/2016 - RUE PEN AR CHOAT GUILERS	SA HLM AIGUILLON CONSTRUCTION	AIGUILLON CONSTRUCTION	SA	845 000,00
01/02/2016 - ACQ. AMELIOR 4 LGTS REFI F01/01/2017	BREST METROPOLE HABITAT	BREST METROPOLE HABITAT	OPH	112 827,06
18/02/2016 - HAUTS DE KERGUILLO 8 LOGEMENTS VILLA HYPOLAÏS 29820 BOHARS	SA HLM AIGUILLON CONSTRUCTION	AIGUILLON CONSTRUCTION	SA	191 000,00
18/02/2016 - HAUTS DE KERGUILLO 8 LOGEMENTS VILLA HYPOLAÏS 29820 BOHARS	SA HLM AIGUILLON CONSTRUCTION	AIGUILLON CONSTRUCTION	SA	69 000,00
18/02/2016 - HAUTS DE KERGUILLO 8 LOGEMENTS VILLA HYPOLAÏS 29820 BOHARS	SA HLM AIGUILLON CONSTRUCTION	AIGUILLON CONSTRUCTION	SA	557 000,00
18/02/2016 - HAUTS DE KERGUILLO 8 LOGEMENTS VILLA HYPOLAÏS 29820 BOHARS	SA HLM AIGUILLON CONSTRUCTION	AIGUILLON CONSTRUCTION	SA	200 000,00
18/03/2016 - REHABILITATIONS PLUSIEURS SITES DANS LA METROPOLE	BREST METROPOLE HABITAT	BREST METROPOLE HABITAT	OPH	2 564 600,00
18/03/2016 - TRANSFERT PRET STE GENERALE SPL	EAU DU PONANT SPL	Société Publique Locale Eau du Ponant	Société Publique Locale	1 900 000,00
18/03/2016 - ALLEE DES AJONCS D'OR - PLOUZANE	SA HLM ARMORIQUE	ARMORIQUE	SA	128 000,00
18/03/2016 - RUE DE BOHARS - GUILERS	SA HLM ARMORIQUE	ARMORIQUE	SA	31 500,00
18/03/2016 - CPG 2016 Tirage 1	BREST METROPOLE HABITAT	BREST METROPOLE HABITAT	OPH	3 469 822,00
18/03/2016 - CPG 2016 Tirage 2	BREST METROPOLE HABITAT	BREST METROPOLE HABITAT	OPH	1 353 468,00
18/03/2016 - CPG 2016 Tirage 3	BREST METROPOLE HABITAT	BREST METROPOLE HABITAT	OPH	1 298 527,00
18/03/2016 - CPG 2016 Tirage 4	BREST METROPOLE HABITAT	BREST METROPOLE HABITAT	OPH	502 274,00
18/03/2016 - CPG 2016 Tirage 5	BREST METROPOLE HABITAT	BREST METROPOLE HABITAT	OPH	55 000,00
18/03/2016 - CPG 2016 Tirage 6	BREST METROPOLE HABITAT	BREST METROPOLE HABITAT	OPH	4 620,00
18/03/2016 - CPG 2016 Tirage 7	BREST METROPOLE HABITAT	BREST METROPOLE HABITAT	OPH	30 000,00
18/03/2016 - CPG 2016 Tirage 8	BREST METROPOLE HABITAT	BREST METROPOLE HABITAT	OPH	32 220,00
18/03/2016 - CPG 2016 Tirage 9	BREST METROPOLE HABITAT	BREST METROPOLE HABITAT	OPH	42 048,00
18/03/2016 - CPG 2016 Tirage 10	BREST METROPOLE HABITAT	BREST METROPOLE HABITAT	OPH	124 282,00
18/03/2016 - CPG 2016 Tirage 11	BREST METROPOLE HABITAT	BREST METROPOLE HABITAT	OPH	1 275 978,00
18/03/2016 - CPG 2016 Tirage 12	BREST METROPOLE HABITAT	BREST METROPOLE HABITAT	OPH	778 601,00
18/03/2016 - CPG 2016 Tirage 13	BREST METROPOLE HABITAT	BREST METROPOLE HABITAT	OPH	674 239,00
18/03/2016 - CPG 2016 Tirage 14	BREST METROPOLE HABITAT	BREST METROPOLE HABITAT	OPH	269 788,00
18/03/2016 - CPG 2016 Tirage 15	BREST METROPOLE HABITAT	BREST METROPOLE HABITAT	OPH	1 237 590,00
18/03/2016 - CPG 2016 Tirage 16	BREST METROPOLE HABITAT	BREST METROPOLE HABITAT	OPH	391 749,00
18/03/2016 - CPG 2016 Tirage 17	BREST METROPOLE HABITAT	BREST METROPOLE HABITAT	OPH	4 000 000,00
18/03/2016 - CPG 2016 Tirage 18	BREST METROPOLE HABITAT	BREST METROPOLE HABITAT	OPH	1 034 401,00
18/03/2016 - CPG 2016 Tirage 19	BREST METROPOLE HABITAT	BREST METROPOLE HABITAT	OPH	4 121 365,00
01/04/2016 - CONST. 48LGTS ILOT MAGENTA REFI F95300	BREST METROPOLE HABITAT	BREST METROPOLE HABITAT	OPH	1 762 439,81
08/07/2016 - 13 LOGMTS KERYDA GUIPAVAS	SA HLM ARMORIQUE	ARMORIQUE	SA	402 702,00
08/07/2016 - 13 LOGMTS KERYDA GUIPAVAS	SA HLM ARMORIQUE	ARMORIQUE	SA	693 540,00
08/07/2016 - RESTRUCTURATION BUREAUX EN IMMEUBLE ANCIENNEMENT OCEALIANCE	SEMPI	Société d'Economie Mixte de Portage Immobilier de la Ville de Brest	Société d'Economie Mixte	535 500,00
01/01/2017 - LES CHATAIGNIERS GUILERS REFI F2005001	BREST METROPOLE HABITAT	BREST METROPOLE HABITAT	OPH	121 198,72
01/01/2017 - PEN AR MENEZ 29200 BREST REFI F2005005	BREST METROPOLE HABITAT	BREST METROPOLE HABITAT	OPH	21 588,86
01/01/2017 - LGF REFI F2006002	BREST METROPOLE HABITAT	BREST METROPOLE HABITAT	OPH	936 913,12

Nature de l'engagement (2)	Nom de l'organisme	Raison sociale de l'organisme	Nature juridique de l'organisme	Montant de l'engagement
01/01/2017 - PLUS FOP 834 BREST 232 RUE JEAN JAURES REFI F2006003	BREST METROPOLE HABITAT	BREST METROPOLE HABITAT	OPH	23 674,56
01/01/2017 - RAMPE DU MERLE BLANC - BREST REFI F2006006	BREST METROPOLE HABITAT	BREST METROPOLE HABITAT	OPH	969 121,10
01/01/2017 - 2 LOGEMENTS - BREST REFI F2006010	BREST METROPOLE HABITAT	BREST METROPOLE HABITAT	OPH	44 094,40
01/01/2017 - 20 RUE ST VALENTIN - GUILERS REFI F 2006011	BREST METROPOLE HABITAT	BREST METROPOLE HABITAT	OPH	253 699,93
01/01/2017 - 12 LOGEMENTS - BREST-PLOUZANE-RELEC REFI F 2006012	BREST METROPOLE HABITAT	BREST METROPOLE HABITAT	OPH	843 285,11
01/01/2017 - LOGEMENTS / BREST-PLOUGASTEL-GUILERS REFI F2006024	BREST METROPOLE HABITAT	BREST METROPOLE HABITAT	OPH	1 494 088,03
01/01/2017 - PLUS FONCIER 663+739 PLOUGASTEL POSTE+GUILERS CDG REFI F2007001	BREST METROPOLE HABITAT	BREST METROPOLE HABITAT	OPH	391 019,16
01/01/2017 - PLUS 572 POULEDER+892 CHATAIGNIERS+ 893 TALARN REFI F2007005	BREST METROPOLE HABITAT	BREST METROPOLE HABITAT	OPH	966 744,57
01/01/2017 - PLUS 1304 RELECC KERHUON 3 MAISONS REFI F2007014	BREST METROPOLE HABITAT	BREST METROPOLE HABITAT	OPH	89 332,57
01/01/2017 - PLUS FONCIER 665 PLOUZANE KERBORHEL REFI F2007027	BREST METROPOLE HABITAT	BREST METROPOLE HABITAT	OPH	78 758,42
01/01/2017 - PLUS 665 KERBORHEL + 802 GUILERS VALENTIN AA ET CN REFI F2007028	BREST METROPOLE HABITAT	BREST METROPOLE HABITAT	OPH	477 992,44
01/01/2017 - PLUS FINOP 833 BREST LOUIS PIDOUX REFI F2007056	BREST METROPOLE HABITAT	BREST METROPOLE HABITAT	OPH	30 535,15
01/01/2017 - FIN.FOYER PERS.AGEES GOUESNOU REFI F91791	BREST METROPOLE HABITAT	BREST METROPOLE HABITAT	OPH	318 234,05
01/01/2017 - FOYER PERS.AGEES A GOUESNOU REFI F91790	BREST METROPOLE HABITAT	BREST METROPOLE HABITAT	OPH	297 525,26
01/01/2017 - CONST.5 LOGS A PLOUZANE REFI F2016038	BREST METROPOLE HABITAT	BREST METROPOLE HABITAT	OPH	112 458,89
01/01/2017 - FIN.5 LOG.COUL.VERTE PLOUZANE REFI F91770	BREST METROPOLE HABITAT	BREST METROPOLE HABITAT	OPH	302 613,58
01/01/2017 - FIN.FOYER PERS.AGEES PLOUZANE REFI F91650	BREST METROPOLE HABITAT	BREST METROPOLE HABITAT	OPH	999 617,35
01/01/2017 - CONST.21 LOG.KERLOIS GOUESNOU REFI F91440	BREST METROPOLE HABITAT	BREST METROPOLE HABITAT	OPH	557 431,51
01/01/2017 - ACQ.ET AMEL.LOG.6 RUE VIALA REFI F91460	BREST METROPOLE HABITAT	BREST METROPOLE HABITAT	OPH	29 102,28
01/01/2017 - FIN.TVX AMEL.16 LOG.KERANROUX REFI F91572	BREST METROPOLE HABITAT	BREST METROPOLE HABITAT	OPH	456 853,98
01/01/2017 - ACQ.AMEL.8 LOG.DIVERS QUART. REFI F91370	BREST METROPOLE HABITAT	BREST METROPOLE HABITAT	OPH	41 033,54
01/01/2017 - ACQ.AMEL.6 LOGS RUE BRUAT REFI F92850	BREST METROPOLE HABITAT	BREST METROPOLE HABITAT	OPH	50 954,30
01/01/2017 - CONSTRUCT.8 LOGS A GUILERS REFI F92880	BREST METROPOLE HABITAT	BREST METROPOLE HABITAT	OPH	215 638,66
01/01/2017 - CONST.4 LOGS PL.COMM.PLOUZANE REFI F92870	BREST METROPOLE HABITAT	BREST METROPOLE HABITAT	OPH	119 018,60
01/01/2017 - CONST. 5LGTS A PLOUGASTEL REFI F96390	BREST METROPOLE HABITAT	BREST METROPOLE HABITAT	OPH	124 851,75
01/01/2017 - AMELIOR. LGTS RUE INKERMANN REFI F96370	BREST METROPOLE HABITAT	BREST METROPOLE HABITAT	OPH	77 620,75
01/01/2017 - ACQ.AMEL.1 LOG.RUE BRUAT BRES REFI F92460	BREST METROPOLE HABITAT	BREST METROPOLE HABITAT	OPH	24 575,32
01/01/2017 - ACQ.AMEL.3 LOGS A PLOUGASTEL REFI F92440	BREST METROPOLE HABITAT	BREST METROPOLE HABITAT	OPH	35 701,72
01/01/2017 - ACQ.AMEL.1 LOG.RUE J.D'ARC RK REFI F93320	BREST METROPOLE HABITAT	BREST METROPOLE HABITAT	OPH	16 641,67
01/01/2017 - ACQ.AM.2 LOGS.RUE DE LA PORTE REFI F93220	BREST METROPOLE HABITAT	BREST METROPOLE HABITAT	OPH	66 415,35
01/01/2017 - CONST.DE 1 LOG.13 RUE ZEDE RK REFI F93330	BREST METROPOLE HABITAT	BREST METROPOLE HABITAT	OPH	26 697,84
01/01/2017 - CONST.5LGTS RUE DU GUELMEUR REFI F96380	BREST METROPOLE HABITAT	BREST METROPOLE HABITAT	OPH	163 171,26
01/01/2017 - CONST.LGTS ZAC C-B - GUILERS REFI F96360	BREST METROPOLE HABITAT	BREST METROPOLE HABITAT	OPH	221 875,05
01/01/2017 - ACQ.LGTS ZAC CENTRE-B GUILERS REFI F95980	BREST METROPOLE HABITAT	BREST METROPOLE HABITAT	OPH	59 710,36
01/01/2017 - CONST.LGTS RUE VERDUN A BREST REFI F97180	BREST METROPOLE HABITAT	BREST METROPOLE HABITAT	OPH	175 524,11
01/01/2017 - CONST. RUE LEMONNIER-GUILERS REFI F95410	BREST METROPOLE HABITAT	BREST METROPOLE HABITAT	OPH	683 466,60
01/01/2017 - CONSTRUC DE 15 LGTS A GUIPAVAS REFI F93550	BREST METROPOLE HABITAT	BREST METROPOLE HABITAT	OPH	443 230,14
01/01/2017 - ACQ.AMEL.1 LGT A PLOUGASTEL REFI F93570	BREST METROPOLE HABITAT	BREST METROPOLE HABITAT	OPH	37 447,17
01/01/2017 - ACQ. AMELIO.1 LGT A KERHUON REFI F93630	BREST METROPOLE HABITAT	BREST METROPOLE HABITAT	OPH	25 535,43
01/01/2017 - ACQU.DE 1 LOG. RUE GL COLLIOU REFI F95050	BREST METROPOLE HABITAT	BREST METROPOLE HABITAT	OPH	13 482,55
01/01/2017 - CONST. 34LGTS ILOT MAGENTA REFI F95140	BREST METROPOLE HABITAT	BREST METROPOLE HABITAT	OPH	1 218 370,11
01/01/2017 - CONST. 12 LGTS A PLOUZANE REFI F95150	BREST METROPOLE HABITAT	BREST METROPOLE HABITAT	OPH	386 959,91

Nature de l'engagement (2)	Nom de l'organisme	Raison sociale de l'organisme	Nature juridique de l'organisme	Montant de l'engagement
01/01/2017 - REHABIL.2 LGTS A PLOUZANE REFI F95160	BREST METROPOLE HABITAT	BREST METROPOLE HABITAT	OPH	69 049,44
01/01/2017 - CONST. 6LGTS PLOUZANE REFI F99520	BREST METROPOLE HABITAT	BREST METROPOLE HABITAT	OPH	186 917,02
01/01/2017 - REHAB.2LGTS RUE G. LEYGUES REFI F95240	BREST METROPOLE HABITAT	BREST METROPOLE HABITAT	OPH	42 788,75
01/01/2017 - AMELIOR. MAISON 5 RUE BLERIOT REFI F95250	BREST METROPOLE HABITAT	BREST METROPOLE HABITAT	OPH	28 530,35
01/01/2017 - AMELIOR.IMM. 84 RUE ST-MARC REFI F95180	BREST METROPOLE HABITAT	BREST METROPOLE HABITAT	OPH	122 599,89
01/01/2017 - ACQ.AMEL.100LGTS RUE MAISSIN REFI F97480	BREST METROPOLE HABITAT	BREST METROPOLE HABITAT	OPH	276 225,10
01/01/2017 - CONST.25LGTS RUE DE KERAUDY REFI F97680	BREST METROPOLE HABITAT	BREST METROPOLE HABITAT	OPH	835 280,25
01/01/2017 - CONST. RUE WESPORT A PL-DAOUL REFI F97620	BREST METROPOLE HABITAT	BREST METROPOLE HABITAT	OPH	95 700,38
01/01/2017 - CONST. 25LGTS A PL.DAOUAS REFI F97650	BREST METROPOLE HABITAT	BREST METROPOLE HABITAT	OPH	785 814,64
01/01/2017 - REHABIL.56 RUE ROBESPIERRE REFI F97190	BREST METROPOLE HABITAT	BREST METROPOLE HABITAT	OPH	110 478,06
01/01/2017 - ACQ. AMELIOR.7 LGTS A BREST REFI F97300	BREST METROPOLE HABITAT	BREST METROPOLE HABITAT	OPH	109 919,17
01/01/2017 - CONST.4LGTS RUE SALTASH A P-D REFI F98140	BREST METROPOLE HABITAT	BREST METROPOLE HABITAT	OPH	84 765,57
01/01/2017 - CONST LGTS RUE ALSACE-LORRAIN REFI F98150	BREST METROPOLE HABITAT	BREST METROPOLE HABITAT	OPH	205 827,77
01/01/2017 - CONST.7 LGTS RUE AMPERE BREST REFI F98550	BREST METROPOLE HABITAT	BREST METROPOLE HABITAT	OPH	231 596,92
01/01/2017 - CONST. LGTS RUE GL TROBRIAND REFI F98160	BREST METROPOLE HABITAT	BREST METROPOLE HABITAT	OPH	583 653,61
01/01/2017 - CONST. LGTS ZAC POINT DU JOUR REFI F95400	BREST METROPOLE HABITAT	BREST METROPOLE HABITAT	OPH	1 147 607,37
01/01/2017 - ACQ.AMEL.1 LOG.LAMBEZELLEC REFI F92940	BREST METROPOLE HABITAT	BREST METROPOLE HABITAT	OPH	13 614,39
01/01/2017 - 21-ST PIERRE 4 POMPES NY 1 REFI F92360	BREST METROPOLE HABITAT	BREST METROPOLE HABITAT	OPH	117 106,66
01/01/2017 - CONST.24 LOGS POINT DU JOUR REFI F93720	BREST METROPOLE HABITAT	BREST METROPOLE HABITAT	OPH	326 716,02
01/01/2017 - CONST.LOGS ZAC POINT DU JOUR REFI F93970	BREST METROPOLE HABITAT	BREST METROPOLE HABITAT	OPH	319 090,30
01/01/2017 - FIN.CONST. 4 LOGS A BREST REFI F93520	BREST METROPOLE HABITAT	BREST METROPOLE HABITAT	OPH	77 734,63
01/01/2017 - REHAB. LGTS 3 RUE DE NARVIK REFI F95370	BREST METROPOLE HABITAT	BREST METROPOLE HABITAT	OPH	167 392,29
01/01/2017 - AMELIOR. LGTS RUE JM LE BRIS REFI F95390	BREST METROPOLE HABITAT	BREST METROPOLE HABITAT	OPH	167 371,61
01/01/2017 - CONST. LGTS 198 RUE A.FRANCE REFI F95380	BREST METROPOLE HABITAT	BREST METROPOLE HABITAT	OPH	120 860,51
20/01/2017 - ACQUISITION D'UN ENSEMBLE IMMOBILIER SITUÉ 17 RUE PETITS PARIS 29490 GUIPAVAS	SATO RELAIS	Animation et Gestion pour l'Emploi et l'Hébergement en Bretagne	Association	250 000,00
17/03/2017 - CONSTRUCTION DE 12 LOGEMENTS - RESIDENCE ATLANTIQUE - SITUES RUE FLORENCE ARTHAUD 29820 GUILERS	SA HLM LE LOGIS BRETON	LE LOGIS BRETON	SA	302 000,00
17/03/2017 - CONSTRUCTION DE 12 LOGEMENTS - RESIDENCE ATLANTIQUE - SITUES RUE FLORENCE ARTHAUD 29820 GUILERS	SA HLM LE LOGIS BRETON	LE LOGIS BRETON	SA	665 434,00
17/03/2017 - CONSTRUCTION DE 12 LOGEMENTS - RESIDENCE ATLANTIQUE - SITUES RUE FLORENCE ARTHAUD 29820 GUILERS	SA HLM LE LOGIS BRETON	LE LOGIS BRETON	SA	234 936,00
17/03/2017 - CONSTRUCTION DE 12 LOGEMENTS - RESIDENCE ATLANTIQUE - SITUES RUE FLORENCE ARTHAUD 29820 GUILERS	SA HLM LE LOGIS BRETON	LE LOGIS BRETON	SA	106 623,00
17/03/2017 - CONSTRUCTION DE 15 LOGEMENTS SITUES RUE FLORENCE ARTHAUD, RES. AMANDIERS 29820 GUILERS	SA HLM LE LOGIS BRETON	LE LOGIS BRETON	SA	359 200,00
17/03/2017 - CONSTRUCTION DE 15 LOGEMENTS SITUES RUE FLORENCE ARTHAUD, RES. AMANDIERS 29820 GUILERS	SA HLM LE LOGIS BRETON	LE LOGIS BRETON	SA	718 432,00
17/03/2017 - CONSTRUCTION DE 15 LOGEMENTS SITUES RUE FLORENCE ARTHAUD, RES. AMANDIERS 29820 GUILERS	SA HLM LE LOGIS BRETON	LE LOGIS BRETON	SA	140 726,00
17/03/2017 - CONSTRUCTION DE 15 LOGEMENTS SITUES RUE FLORENCE ARTHAUD, RES. AMANDIERS 29820 GUILERS	SA HLM LE LOGIS BRETON	LE LOGIS BRETON	SA	281 465,00
17/03/2017 - CONSTRUCTION DE 14 LOGEMENTS SITUES RUE DES MYOSOTIS 29280 PLOUZANE	SA HLM ARMORIQUE	ARMORIQUE	SA	428 973,00
17/03/2017 - CONSTRUCTION DE 14 LOGEMENTS SITUES RUE DES MYOSOTIS 29280 PLOUZANE	SA HLM ARMORIQUE	ARMORIQUE	SA	869 591,00
17/03/2017 - CONSTRUCTION DE 14 LOGEMENTS RUE DES MYOSOTIS 29280 PLOUZANE	SA HLM ARMORIQUE	ARMORIQUE	SA	428 973,00
17/03/2017 - CONSTRUCTION DE 14 LOGEMENTS RUE DES MYOSOTIS 29280 PLOUZANE	SA HLM ARMORIQUE	ARMORIQUE	SA	812 591,00

Nature de l'engagement (2)	Nom de l'organisme	Raison sociale de l'organisme	Nature juridique de l'organisme	Montant de l'engagement
21/04/2017 - Investissements	EAU DU PONANT SPL	Société Publique Locale Eau du Ponant	Société Publique Locale	820 000,00
21/04/2017 - Investissements	EAU DU PONANT SPL	Société Publique Locale Eau du Ponant	Société Publique Locale	1 400 000,00
01/06/2017 - PAM SECURISATION ELECTRICITE COMMUNS ET ECLAIRAGE	BREST METROPOLE HABITAT	BREST METROPOLE HABITAT	OPH	120 000,00
01/06/2017 - PAM AMEL OPE 1346 + CHAUFF COLL 1431+1439+1444	BREST METROPOLE HABITAT	BREST METROPOLE HABITAT	OPH	1 301 144,00
01/06/2017 - PAM 1684 PSP LE RELECQ KERHUON 13 AMIRAL ZEDE	BREST METROPOLE HABITAT	BREST METROPOLE HABITAT	OPH	31 011,00
01/06/2017 - ECO PRET 1346 PSP GOUESNOU 4-4BIS RUE DU BOIS	BREST METROPOLE HABITAT	BREST METROPOLE HABITAT	OPH	30 000,00
07/07/2017 - RENOVATION URBAINE RECOUVRANCE BREST MULTI SITE	SEMPI	Société d'Economie Mixte de Portage Immobilier de la Ville de Brest	Société d'Economie Mixte	1 280 000,00
07/07/2017 - PHBB Prêt haut bilan bonifié 2017 bmh	BREST METROPOLE HABITAT	BREST METROPOLE HABITAT	OPH	3 480 000,00
24/08/2017 - DOMAINE SALICORNE CONSTRUCTION 18 LOGEMENTS AVENUE DE LA RESISTANCE 29280 PLOUZANE	SA HLM AIGUILLON CONSTRUCTION	AIGUILLON CONSTRUCTION	SA	902 000,00
24/08/2017 - DOMAINE SALICORNE CONSTRUCTION 18 LOGEMENTS AVENUE DE LA RESISTANCE 29280 PLOUZANE	SA HLM AIGUILLON CONSTRUCTION	AIGUILLON CONSTRUCTION	SA	275 000,00
24/08/2017 - DOMAINE SALICORNE CONSTRUCTION 18 LOGEMENTS AVENUE DE LA RESISTANCE 29280 PLOUZANE	SA HLM AIGUILLON CONSTRUCTION	AIGUILLON CONSTRUCTION	SA	340 000,00
24/08/2017 - DOMAINE SALICORNE CONSTRUCTION 18 LOGEMENTS AVENUE DE LA RESISTANCE 29280 PLOUZANE	SA HLM AIGUILLON CONSTRUCTION	AIGUILLON CONSTRUCTION	SA	99 000,00
17/11/2017 - REHABILITATION DE 76 LOGEMENTS 1 à 7 KROAS SALIOU 29280 PLOUZANE	SA HLM AIGUILLON CONSTRUCTION	AIGUILLON CONSTRUCTION	SA	59 000,00
17/11/2017 - JARDIN CANDY CONSTRUCTION 8 LOGEMENTS RUE THEODORE MONOT 29820 GUILERS	SA HLM AIGUILLON CONSTRUCTION	AIGUILLON CONSTRUCTION	SA	453 000,00
17/11/2017 - JARDIN CANDY CONSTRUCTION 8 LOGEMENTS RUE THEODORE MONOT 29820 GUILERS	SA HLM AIGUILLON CONSTRUCTION	AIGUILLON CONSTRUCTION	SA	231 000,00
17/11/2017 - JARDIN CANDY CONSTRUCTION 8 LOGEMENTS RUE THEODORE MONOT 29820 GUILERS	SA HLM AIGUILLON CONSTRUCTION	AIGUILLON CONSTRUCTION	SA	166 000,00
17/11/2017 - JARDIN CANDY CONSTRUCTION 8 LOGEMENTS RUE THEODORE MONOT 29820 GUILERS	SA HLM AIGUILLON CONSTRUCTION	AIGUILLON CONSTRUCTION	SA	76 000,00
01/01/2018 - BMH LOG	BREST METROPOLE HABITAT	BREST METROPOLE HABITAT	OPH	3 750 000,00
19/01/2018 - ACCELERATION DU PROGRAMME D'INVESTISSEMENT, HAUT DE BILAN	SA HLM AIGUILLON CONSTRUCTION	AIGUILLON CONSTRUCTION	SA	95 002,46
19/01/2018 - ACCELERATION DU PROGRAMME D'INVESTISSEMENT, HAUT DE BILAN	SA HLM AIGUILLON CONSTRUCTION	AIGUILLON CONSTRUCTION	SA	171 996,84
01/05/2018 - Contrat de pret global 2016	BREST METROPOLE HABITAT	BREST METROPOLE HABITAT	OPH	866 095,00
01/05/2018 - Contrat de pret global 2016	BREST METROPOLE HABITAT	BREST METROPOLE HABITAT	OPH	506 126,00
01/05/2018 - Contrat de pret global 2016	BREST METROPOLE HABITAT	BREST METROPOLE HABITAT	OPH	58 516,00
01/05/2018 - Contrat de pret global 2016	BREST METROPOLE HABITAT	BREST METROPOLE HABITAT	OPH	147 213,00
25/05/2018 - ACQUISITION EN VEFA DE 2 LOGEMENTS SITUÉS RUE DU STADE 29850 GOUESNOU	SA HLM ARMORIQUE	ARMORIQUE	SA	220 676,00
06/07/2018 - CONSTRUCTION DE 14 LOGEMENTS ORDINAIRES COLLECTIFS SITUÉS LOTISSEMENT LE RODY A GUIPAVAS	SA HLM ARMORIQUE	ARMORIQUE	SA	541 831,00
28/09/2018 - ACCÉLÉRATION DU PROGRAMME D'INVESTISSEMENT HAUT DE BILAN	BREST METROPOLE HABITAT	BREST METROPOLE HABITAT	OPH	5 520 000,00
05/10/2018 - OPERATION PLOUGASTEL - RESIDENCE DU CENTRE	BREST METROPOLE HABITAT	BREST METROPOLE HABITAT	OPH	203 267,00
05/10/2018 - OPERATION PLOUGASTEL - RESIDENCE DU CENTRE	BREST METROPOLE HABITAT	BREST METROPOLE HABITAT	OPH	90 018,00
05/10/2018 - OPERATION PLOUGASTEL - RESIDENCE DU CENTRE	BREST METROPOLE HABITAT	BREST METROPOLE HABITAT	OPH	42 497,00
05/10/2018 - OPERATION BREST - ILOT DAUMIER	BREST METROPOLE HABITAT	BREST METROPOLE HABITAT	OPH	30 039,00

Nature de l'engagement (2)	Nom de l'organisme	Raison sociale de l'organisme	Nature juridique de l'organisme	Montant de l'engagement
05/10/2018 - OPERATION BREST - ILOT DAUMIER	BREST METROPOLE HABITAT	BREST METROPOLE HABITAT	OPH	88 226,00
05/10/2018 - OPERATION BREST - ILOT DAUMIER	BREST METROPOLE HABITAT	BREST METROPOLE HABITAT	OPH	59 599,00
05/10/2018 - OPERATION BREST - ILOT DAUMIER	BREST METROPOLE HABITAT	BREST METROPOLE HABITAT	OPH	24 958,00
05/10/2018 - OPERATION BREST - 149 RUE DE PARIS	BREST METROPOLE HABITAT	BREST METROPOLE HABITAT	OPH	31 632,00
05/10/2018 - OPERATION BREST - 149 RUE DE PARIS	BREST METROPOLE HABITAT	BREST METROPOLE HABITAT	OPH	100 290,00
05/10/2018 - OPERATION FOYER AR STYVEL - 30 LOGEMENTS	BREST METROPOLE HABITAT	BREST METROPOLE HABITAT	OPH	1 096 629,00
01/11/2018 - OPERATION PLOUGASTEL - RESIDENCE DU CENTRE	BREST METROPOLE HABITAT	BREST METROPOLE HABITAT	OPH	78 298,00
19/11/2018 - 5 IGTS 13 RUE PIERRE LOTI 29200 BREST	BREST METROPOLE HABITAT	BREST METROPOLE HABITAT	OPH	84 018,00
19/11/2018 - 5 IGTS 13 RUE PIERRE LOTI 29200 BREST	BREST METROPOLE HABITAT	BREST METROPOLE HABITAT	OPH	60 001,00
07/12/2018 - ACQUISITION EN VEFA DE 16 LOGEMENTS SITUÉS LOTISSEMENT DE COATAUDON 29490 GUIPAVAS	SA HLM ARMORIQUE	ARMORIQUE	SA	1 744 484,00
25/01/2019 - REHABILITATION DE 3754/7059 LOGEMENTS BREST	BREST METROPOLE HABITAT	BREST METROPOLE HABITAT	OPH	3 631 850,00
04/03/2019 - Goarem Vors 2 - 10 logements GUIPAVAS	SA HLM ARMORIQUE	ARMORIQUE	SA	1 301 330,00
20/03/2019 - PLUS 1928 GOUESNOU PEN HOAT 3C+3D	BREST METROPOLE HABITAT	BREST METROPOLE HABITAT	OPH	69 852,00
20/03/2019 - PLUSFONCIER 1928 GOUESNOU PEN HOAT 3C+3D	BREST METROPOLE HABITAT	BREST METROPOLE HABITAT	OPH	44 997,00
20/03/2019 - PLAI-O FONCIER 1928 GOUESNOU PEN HOAT 3C+3D	BREST METROPOLE HABITAT	BREST METROPOLE HABITAT	OPH	122 085,00
20/03/2019 - PLAI-O 1928 GOUESNOU PEN HOAT 3C+3D	BREST METROPOLE HABITAT	BREST METROPOLE HABITAT	OPH	178 752,00
20/03/2019 - PLUS 1896/2 BREST LOSCOAT LOCATIFS	BREST METROPOLE HABITAT	BREST METROPOLE HABITAT	OPH	1 939 626,00
20/03/2019 - PLUS FONCIER 1896/2 BREST LOSCOAT LOCATIFS	BREST METROPOLE HABITAT	BREST METROPOLE HABITAT	OPH	158 479,00
20/03/2019 - PLAI-O FONCIER 1896/2 BREST LOSCOAT LOCATIFS	BREST METROPOLE HABITAT	BREST METROPOLE HABITAT	OPH	57 666,00
20/03/2019 - PLAI-O 1896/2 BREST LOSCOAT LOCATIFS	BREST METROPOLE HABITAT	BREST METROPOLE HABITAT	OPH	714 794,00
20/03/2019 - PLUS 1933 PLOUZANE RTE ST RENAN	BREST METROPOLE HABITAT	BREST METROPOLE HABITAT	OPH	235 015,00
20/03/2019 - PLAI-O 1933 PLOUZANE ROUTE DE SAINT RENAN	BREST METROPOLE HABITAT	BREST METROPOLE HABITAT	OPH	90 269,00
26/03/2019 - CONCESSION D'AMENAGEMENT DE L'OPERATION PROGRAMMEE D'AMELIORATION DE L'HABITAT ET DE RENOUVELLEMENT	SEMPI	Société d'Economie Mixte de Portage Immobilier de la Ville de Brest	Société d'Economie Mixte	2 000 000,00
26/03/2019 - Contrat CDC n°5285682	BREST METROPOLE HABITAT	BREST METROPOLE HABITAT	OPH	3 509 664,00
26/03/2019 - Contrat CDC n°5285683	BREST METROPOLE HABITAT	BREST METROPOLE HABITAT	OPH	1 241 325,00
26/03/2019 - Contrat CDC n°5285684	BREST METROPOLE HABITAT	BREST METROPOLE HABITAT	OPH	933 751,00
26/03/2019 - Contrat CDC n°5285685	BREST METROPOLE HABITAT	BREST METROPOLE HABITAT	OPH	409 807,00
26/03/2019 - PAM 1293 SECURISATION ELECTRICITE COMMUNS	BREST METROPOLE HABITAT	BREST METROPOLE HABITAT	OPH	120 000,00
08/04/2019 - PLUS 1893 BREST 86-88 RUE DE BOHARS	BREST METROPOLE HABITAT	BREST METROPOLE HABITAT	OPH	89 475,00
08/04/2019 - PLUS FONCIER 1893 BREST 86-88 RUE DE BOHARS	BREST METROPOLE HABITAT	BREST METROPOLE HABITAT	OPH	123 971,00
08/04/2019 - PLAI-O FONCIER 1893 BREST 86-88 RUE DE BOHARS	BREST METROPOLE HABITAT	BREST METROPOLE HABITAT	OPH	24 888,00
08/04/2019 - PLAI-O 1893 BREST 86-88 RUE DE BOHARS	BREST METROPOLE HABITAT	BREST METROPOLE HABITAT	OPH	50 257,00
08/04/2019 - PLUS FONCIER 854 BREST FONTAINE MARGOT E3B	BREST METROPOLE HABITAT	BREST METROPOLE HABITAT	OPH	22 896,00
08/04/2019 - PLUS 854 BREST FONTAINE MARGOT E3B	BREST METROPOLE HABITAT	BREST METROPOLE HABITAT	OPH	735 752,00
08/04/2019 - PLAI-O 854 BREST FONTAINE MARGOT E3B	BREST METROPOLE HABITAT	BREST METROPOLE HABITAT	OPH	353 027,00
08/04/2019 - PLAI-O FONCIER 854 BREST FONTAINE MARGOT E3B	BREST METROPOLE HABITAT	BREST METROPOLE HABITAT	OPH	10 544,00
08/04/2019 - PAM 1444/2-3 RESEAU CHALEUR VALY HIR+KEROURIEN	BREST METROPOLE HABITAT	BREST METROPOLE HABITAT	OPH	220 000,00
08/04/2019 - PLUS FONCIER 1914 GUILERS LANCELOT DU LAC	BREST METROPOLE HABITAT	BREST METROPOLE HABITAT	OPH	174 852,00
08/04/2019 - PLUS 1914 GUILERS LANCELOT DU LAC	BREST METROPOLE HABITAT	BREST METROPOLE HABITAT	OPH	249 766,00
08/04/2019 - PLAI-O 1914 GUILERS LANCELOT DU LAC	BREST METROPOLE HABITAT	BREST METROPOLE HABITAT	OPH	135 429,00
08/04/2019 - PLAI-O FONCIER 1914 GUILERS LANCELOT DU LAC	BREST METROPOLE HABITAT	BREST METROPOLE HABITAT	OPH	46 276,00
08/04/2019 - PLUS 1874 GUIPAVAS LA VALLEE	BREST METROPOLE HABITAT	BREST METROPOLE HABITAT	OPH	2 062 572,00
08/04/2019 - PLUS FONCIER 1874 GUIPAVAS LA VALLEE	BREST METROPOLE HABITAT	BREST METROPOLE HABITAT	OPH	1 410 747,00
08/04/2019 - PLAI-O FONCIER 1874 GUIPAVAS LA VALLEE	BREST METROPOLE HABITAT	BREST METROPOLE HABITAT	OPH	586 326,00
08/04/2019 - PLAI-O 1874 GUIPAVAS LA VALLEE	BREST METROPOLE HABITAT	BREST METROPOLE HABITAT	OPH	1 239 031,00

Nature de l'engagement (2)	Nom de l'organisme	Raison sociale de l'organisme	Nature juridique de l'organisme	Montant de l'engagement
09/04/2019 - FOYER KERLIVET CN 6 IGTS 9 RUE DU 8 MAI 1945 29200 BREST	BREST METROPOLE HABITAT	BREST METROPOLE HABITAT	OPH	58 300,00
10/04/2019 - PLUS 1898/1 GOUESNOU 2 RUE DE L EGLISE	BREST METROPOLE HABITAT	BREST METROPOLE HABITAT	OPH	1 188 692,00
10/04/2019 - PLUS FONCIER 1898/1 GOUESNOU 2 RUE DE L EGLISE	BREST METROPOLE HABITAT	BREST METROPOLE HABITAT	OPH	339 931,00
10/04/2019 - PLAI-O FONCIER 1898/1 GOUESNOU 2 RUE DE L EGLISE	BREST METROPOLE HABITAT	BREST METROPOLE HABITAT	OPH	99 405,00
10/04/2019 - PLAI-O 1898/1 GOUESNOU 2 RUE DE L EGLISE	BREST METROPOLE HABITAT	BREST METROPOLE HABITAT	OPH	130 372,00
10/04/2019 - BREST METROPOLE HABITAT	BREST METROPOLE HABITAT	BREST METROPOLE HABITAT	OPH	14 246,00
10/04/2019 - BREST METROPOLE HABITAT	BREST METROPOLE HABITAT	BREST METROPOLE HABITAT	OPH	2 499 752,00
10/04/2019 - BREST METROPOLE HABITAT	BREST METROPOLE HABITAT	BREST METROPOLE HABITAT	OPH	702 306,00
10/04/2019 - BREST METROPOLE HABITAT	BREST METROPOLE HABITAT	BREST METROPOLE HABITAT	OPH	131 185,00
10/04/2019 - BREST METROPOLE HABITAT	BREST METROPOLE HABITAT	BREST METROPOLE HABITAT	OPH	382 521,00
18/04/2019 - PAM 1310 PSP PAVILLONS CARPI	BREST METROPOLE HABITAT	BREST METROPOLE HABITAT	OPH	207 000,00
18/04/2019 - PAM 1317 PSP BREST 81 GALLIENI	BREST METROPOLE HABITAT	BREST METROPOLE HABITAT	OPH	78 731,00
18/04/2019 - ECO-PRET 1317 PSP BREST 81 GALLIENI	BREST METROPOLE HABITAT	BREST METROPOLE HABITAT	OPH	14 000,00
18/04/2019 - PLUS 1966 GUIPAVAS KERBASQUIOU	BREST METROPOLE HABITAT	BREST METROPOLE HABITAT	OPH	537 445,00
18/04/2019 - J KERBASQUIOU - 10 Logements	BREST METROPOLE HABITAT	BREST METROPOLE HABITAT	OPH	178 680,00
18/04/2019 - PLAI-O FONCIER 1966-1 GUIPAVAS KERBASQUIOU	BREST METROPOLE HABITAT	BREST METROPOLE HABITAT	OPH	61 238,00
18/04/2019 - PLAI-O 1966 GUIPAVAS KERBASQUIOU	BREST METROPOLE HABITAT	BREST METROPOLE HABITAT	OPH	177 863,00
18/04/2019 - BREST METROPOLE HABITAT	BREST METROPOLE HABITAT	BREST METROPOLE HABITAT	OPH	16 464,00
18/04/2019 - BREST METROPOLE HABITAT	BREST METROPOLE HABITAT	BREST METROPOLE HABITAT	OPH	19 293,00
18/04/2019 - BREST METROPOLE HABITAT	BREST METROPOLE HABITAT	BREST METROPOLE HABITAT	OPH	130 894,00
19/04/2019 - PAM 1486 PSP BREST 16 RESISTANCE	BREST METROPOLE HABITAT	BREST METROPOLE HABITAT	OPH	77 803,00
19/04/2019 - ECO-PRET 1486 PSP BREST 16 RESISTANCE	BREST METROPOLE HABITAT	BREST METROPOLE HABITAT	OPH	12 000,00
19/04/2019 - PAM 1340 PSP BREST 100 JULES LESVEN	BREST METROPOLE HABITAT	BREST METROPOLE HABITAT	OPH	11 388,00
19/04/2019 - ECO PRET 1340 PSP BREST 100 JULES LESVEN	BREST METROPOLE HABITAT	BREST METROPOLE HABITAT	OPH	16 000,00
19/04/2019 - Contrat CDC n°5298239	BREST METROPOLE HABITAT	BREST METROPOLE HABITAT	OPH	390 000,00
19/04/2019 - PAM PSP 11 OPE BREST GOUESNOU ET LRK	BREST METROPOLE HABITAT	BREST METROPOLE HABITAT	OPH	712 084,00
19/04/2019 - ECO PRET PSP 4 OPE BREST	BREST METROPOLE HABITAT	BREST METROPOLE HABITAT	OPH	59 500,00
19/04/2019 - BREST METROPOLE HABITAT	BREST METROPOLE HABITAT	BREST METROPOLE HABITAT	OPH	60 131,00
19/04/2019 - BREST METROPOLE HABITAT	BREST METROPOLE HABITAT	BREST METROPOLE HABITAT	OPH	53 000,00
24/05/2019 - Acquisition Cellules commerciales Ateliers Capucins	SPL Les Ateliers Des Capucins	SPL Ateliers des Capucins	SPL	1 630 250,00
24/05/2019 - Acquisition Cellules commerciales Ateliers Capucins	SPL Les Ateliers Des Capucins	SPL Ateliers des Capucins	SPL	1 630 250,00
05/07/2019 - REALISATION LOGEMENTS SOCIAUX	BREST METROPOLE HABITAT	BREST METROPOLE HABITAT	OPH	10 000 000,00
12/07/2019 - Valorisation déchets "spenot" Brest	SOTRAVAL SPL	SOTRAVAL	Société Publique Locale	1 375 000,00
30/07/2019 - Résid, St Mathieu, Le Relecq-kerhuon	SA HLM LE LOGIS BRETON	LE LOGIS BRETON	SA	203 321,00
30/07/2019 - Résid, St Mathieu, Le Relecq-kerhuon	SA HLM LE LOGIS BRETON	LE LOGIS BRETON	SA	112 749,00
30/07/2019 - Résid, St Mathieu, Le Relecq-kerhuon	SA HLM LE LOGIS BRETON	LE LOGIS BRETON	SA	626 093,00
30/07/2019 - Résid, St Mathieu, Le Relecq-kerhuon	SA HLM LE LOGIS BRETON	LE LOGIS BRETON	SA	347 191,00
30/07/2019 - Résid, St Mathieu, Le Relecq-kerhuon	SA HLM LE LOGIS BRETON	LE LOGIS BRETON	SA	40 000,00
30/07/2019 - Résid, La Valbelle, Le Relecq-kerhuon	SA HLM LE LOGIS BRETON	LE LOGIS BRETON	SA	377 097,00
30/07/2019 - Résid, La Valbelle, Le Relecq-kerhuon	SA HLM LE LOGIS BRETON	LE LOGIS BRETON	SA	119 450,00
30/07/2019 - Résid, La Valbelle, Le Relecq-kerhuon	SA HLM LE LOGIS BRETON	LE LOGIS BRETON	SA	45 000,00
30/07/2019 - Résid, La Valbelle, Le Relecq-kerhuon	SA HLM LE LOGIS BRETON	LE LOGIS BRETON	SA	225 905,00
30/07/2019 - Résid, La Valbelle, Le Relecq-kerhuon	SA HLM LE LOGIS BRETON	LE LOGIS BRETON	SA	713 168,00
05/08/2019 - DIAGNOSTICS AMIANTE BMH	BREST METROPOLE HABITAT	BREST METROPOLE HABITAT	OPH	8 886 000,00
20/08/2019 - Zac de Penhoat, Gouesnou	BREST METROPOLE AMENAGEMENT	Brest Métropole Aménagement	SA	1 280 000,00
03/09/2019 - Valorisation déchets "spenot" Brest	SOTRAVAL SPL	SOTRAVAL	Société Publique Locale	1 375 000,00
11/10/2019 - Pôle excellence maritime aux capucins brest	BREST METROPOLE AMENAGEMENT	Brest Métropole Aménagement	SA	5 760 000,00
17/10/2019 - Extension site de tri Triglaz PLOUEDERN	SOTRAVAL SPL	SOTRAVAL	Société Publique Locale	827 898,92

Nature de l'engagement (2)	Nom de l'organisme	Raison sociale de l'organisme	Nature juridique de l'organisme	Montant de l'engagement
02/12/2019 - Construction de 9 logements rue du Père Gwenael - PLOUGASTEL-DAOULAS	SA HLM AIGUILLON CONSTRUCTION	AIGUILLON CONSTRUCTION	SA	154 000,00
02/12/2019 - Construction de 9 logements rue du Père Gwenael - PLOUGASTEL-DAOULAS	SA HLM AIGUILLON CONSTRUCTION	AIGUILLON CONSTRUCTION	SA	506 000,00
02/12/2019 - Construction de 9 logements rue du Père Gwenael - PLOUGASTEL-DAOULAS	SA HLM AIGUILLON CONSTRUCTION	AIGUILLON CONSTRUCTION	SA	65 000,00
02/12/2019 - Construction de 9 logements rue du Père Gwenael - PLOUGASTEL-DAOULAS	SA HLM AIGUILLON CONSTRUCTION	AIGUILLON CONSTRUCTION	SA	186 000,00
21/02/2020 - Financement de la ZAC de Kerlinou	BREST METROPOLE AMENAGEMENT	Brest Métropole Aménagement	SA	2 800 000,00
21/02/2020 - Financement de la ZAC de Keramerrion	BREST METROPOLE AMENAGEMENT	Brest Métropole Aménagement	SA	4 400 000,00
09/03/2020 - Lotissement de Kerdrével à PLOUGASTEL	SA HLM ARMORIQUE	ARMORIQUE	SA	248 381,00
09/03/2020 - Lotissement de Kerdrével à PLOUGASTEL	SA HLM ARMORIQUE	ARMORIQUE	SA	154 728,00
29/04/2020 - Réhabilitation 150 logements Rés Vieux Kerhorre - RELECQ	SA HLM AIGUILLON CONSTRUCTION	AIGUILLON CONSTRUCTION	SA	929 000,00
29/04/2020 - Réhabilitation 150 logements Rés Vieux Kerhorre - RELECQ	SA HLM AIGUILLON CONSTRUCTION	AIGUILLON CONSTRUCTION	SA	750 000,00
29/04/2020 - Réhabilitation 150 logements Rés Vieux Kerhorre - RELECQ	SA HLM AIGUILLON CONSTRUCTION	AIGUILLON CONSTRUCTION	SA	2 229 000,00
05/06/2020 - Résid séniors, 21 rue du Pont à PLOUGASTEL DAOULAS	BREST METROPOLE HABITAT	BREST METROPOLE HABITAT	OPH	622 839,00
05/06/2020 - Résid séniors, 21 rue du Pont à PLOUGASTEL DAOULAS	BREST METROPOLE HABITAT	BREST METROPOLE HABITAT	OPH	878 227,00
05/06/2020 - Résid séniors, 21 rue du Pont à PLOUGASTEL DAOULAS	BREST METROPOLE HABITAT	BREST METROPOLE HABITAT	OPH	983 614,00
05/06/2020 - Résid séniors, 21 rue du Pont à PLOUGASTEL DAOULAS	BREST METROPOLE HABITAT	BREST METROPOLE HABITAT	OPH	150 000,00
07/07/2020 - Pen ar choat Tranche 3, rue Giraudeau à GUILERS	BREST METROPOLE HABITAT	BREST METROPOLE HABITAT	OPH	813 968,00
07/07/2020 - Pen ar choat Tranche 3, rue Giraudeau à GUILERS	BREST METROPOLE HABITAT	BREST METROPOLE HABITAT	OPH	198 269,00
07/07/2020 - Pen ar choat Tranche 3, rue Giraudeau à GUILERS	BREST METROPOLE HABITAT	BREST METROPOLE HABITAT	OPH	347 306,00
07/07/2020 - Pen ar choat Tranche 3, rue Giraudeau à GUILERS	BREST METROPOLE HABITAT	BREST METROPOLE HABITAT	OPH	95 357,00
07/07/2020 - 6 logts Pen Hoat 2, rue Peron à Gouesnou	BREST METROPOLE HABITAT	BREST METROPOLE HABITAT	OPH	505 655,00
07/07/2020 - 6 logts Pen Hoat 2, rue Peron à Gouesnou	BREST METROPOLE HABITAT	BREST METROPOLE HABITAT	OPH	193 933,00
07/07/2020 - 6 logts Pen Hoat 2, rue Peron à Gouesnou	BREST METROPOLE HABITAT	BREST METROPOLE HABITAT	OPH	248 058,00
07/07/2020 - 6 logts Pen Hoat 2, rue Peron à Gouesnou	BREST METROPOLE HABITAT	BREST METROPOLE HABITAT	OPH	96 232,00
28/09/2020 - 27 Logts LE BYRON - GUIPAVAS LE RELECQ	SA HLM LE LOGIS BRETON	LE LOGIS BRETON	SA	387 100,00
12/10/2020 - 5 logts rue Abbé Pierre - LE RELEC K	EMMAUS HABITAT	EMMAUS HABITAT	SA	1 011 836,00
12/10/2020 - 5 logts rue Abbé Pierre - LE RELEC K	EMMAUS HABITAT	EMMAUS HABITAT	SA	156 730,00
12/10/2020 - Renouvellement 5 628 logements dans BREST	BREST METROPOLE HABITAT	BREST METROPOLE HABITAT	OPH	3 325 000,00
13/10/2020 - ZAC de Lavallot GUIPAVAS	BREST METROPOLE AMENAGEMENT	Brest Métropole Aménagement	SA	1 600 000,00
22/10/2020 - 16 logts rue St-Tudon - GUIPAVAS	BREST METROPOLE HABITAT	BREST METROPOLE HABITAT	OPH	957 492,00
22/10/2020 - 16 logts rue St-Tudon - GUIPAVAS	BREST METROPOLE HABITAT	BREST METROPOLE HABITAT	OPH	221 345,00
22/10/2020 - 16 logts rue St-Tudon - GUIPAVAS	BREST METROPOLE HABITAT	BREST METROPOLE HABITAT	OPH	337 926,00
22/10/2020 - 16 logts rue St-Tudon - GUIPAVAS	BREST METROPOLE HABITAT	BREST METROPOLE HABITAT	OPH	83 570,00
22/10/2020 - 20 logts Allée du Trenen - PLOUZANE	BREST METROPOLE HABITAT	BREST METROPOLE HABITAT	OPH	1 159 973,00
22/10/2020 - 20 logts Allée du Trenen - PLOUZANE	BREST METROPOLE HABITAT	BREST METROPOLE HABITAT	OPH	273 965,00
22/10/2020 - 20 logts Allée du Trenen - PLOUZANE	BREST METROPOLE HABITAT	BREST METROPOLE HABITAT	OPH	377 912,00
22/10/2020 - 20 logts Allée du Trenen - PLOUZANE	BREST METROPOLE HABITAT	BREST METROPOLE HABITAT	OPH	96 799,00
22/10/2020 - 8 logts rue Amiral Zédé - LE RELECQ KERHUON	BREST METROPOLE HABITAT	BREST METROPOLE HABITAT	OPH	384 351,00
22/10/2020 - 8 logts rue Amiral Zédé - LE RELECQ KERHUON	BREST METROPOLE HABITAT	BREST METROPOLE HABITAT	OPH	221 690,00
22/10/2020 - 8 logts rue Amiral Zédé - LE RELECQ KERHUON	BREST METROPOLE HABITAT	BREST METROPOLE HABITAT	OPH	349 341,00
22/10/2020 - 8 logts rue Amiral Zédé - LE RELECQ KERHUON	BREST METROPOLE HABITAT	BREST METROPOLE HABITAT	OPH	199 477,00
23/10/2020 - 15 logts à Pen ar choat "Ellipses" - GUILERS	BREST METROPOLE HABITAT	BREST METROPOLE HABITAT	OPH	601 309,00
23/10/2020 - 15 logts à Pen ar choat "Ellipses" - GUILERS	BREST METROPOLE HABITAT	BREST METROPOLE HABITAT	OPH	153 504,00
23/10/2020 - 15 logts à Pen ar choat "Ellipses" - GUILERS	BREST METROPOLE HABITAT	BREST METROPOLE HABITAT	OPH	175 729,00
23/10/2020 - 15 logts à Pen ar choat "Ellipses" - GUILERS	BREST METROPOLE HABITAT	BREST METROPOLE HABITAT	OPH	44 895,00
27/11/2020 - PSLA 12 logts à Pen ar choat Tranche 3 - GUILERS	BREST METROPOLE HABITAT	BREST METROPOLE HABITAT	OPH	1 200 000,00
27/11/2020 - Les hauts de Cleguer - PLOUGASTEL DAOULAS	BREST METROPOLE HABITAT	BREST METROPOLE HABITAT	OPH	196 781,00

Nature de l'engagement (2)	Nom de l'organisme	Raison sociale de l'organisme	Nature juridique de l'organisme	Montant de l'engagement
27/11/2020 - Les hauts de Cleguer - PLOUGASTEL DAOULAS	BREST METROPOLE HABITAT	BREST METROPOLE HABITAT	OPH	103 474,00
27/11/2020 - Les hauts de Cleguer - PLOUGASTEL DAOULAS	BREST METROPOLE HABITAT	BREST METROPOLE HABITAT	OPH	56 760,00
27/11/2020 - Les hauts de Cleguer - PLOUGASTEL DAOULAS	BREST METROPOLE HABITAT	BREST METROPOLE HABITAT	OPH	34 491,00
27/11/2020 - 27 rue charles de Gaulle - GUILERS	BREST METROPOLE HABITAT	BREST METROPOLE HABITAT	OPH	571 930,00
27/11/2020 - 27 rue charles de Gaulle - GUILERS	BREST METROPOLE HABITAT	BREST METROPOLE HABITAT	OPH	226 484,00
27/11/2020 - 27 rue charles de Gaulle - GUILERS	BREST METROPOLE HABITAT	BREST METROPOLE HABITAT	OPH	165 330,00
27/11/2020 - 27 rue charles de Gaulle - GUILERS	BREST METROPOLE HABITAT	BREST METROPOLE HABITAT	OPH	70 296,00
27/11/2020 - 113 rue de Paris - GUIPAVAS	BREST METROPOLE HABITAT	BREST METROPOLE HABITAT	OPH	516 060,00
27/11/2020 - 113 rue de Paris - GUIPAVAS	BREST METROPOLE HABITAT	BREST METROPOLE HABITAT	OPH	219 752,00
27/11/2020 - 113 rue de Paris - GUIPAVAS	BREST METROPOLE HABITAT	BREST METROPOLE HABITAT	OPH	171 521,00
27/11/2020 - 113 rue de Paris - GUIPAVAS	BREST METROPOLE HABITAT	BREST METROPOLE HABITAT	OPH	78 374,00
27/11/2020 - 27 logt rue louis Hemon - GUILERS	BREST METROPOLE HABITAT	BREST METROPOLE HABITAT	OPH	324 000,00
27/11/2020 - 27 logt rue louis Hemon - GUILERS	BREST METROPOLE HABITAT	BREST METROPOLE HABITAT	OPH	390 029,00
27/11/2020 - PSLA Mesclouziou "Delleg Huel" - PLOUZANE	BREST METROPOLE HABITAT	BREST METROPOLE HABITAT	OPH	200 000,00
27/11/2020 - 9 logts chemin Troménie - GOUESNOU	BREST METROPOLE HABITAT	BREST METROPOLE HABITAT	OPH	12 000,00
27/11/2020 - 9 logts chemin Troménie - GOUESNOU	BREST METROPOLE HABITAT	BREST METROPOLE HABITAT	OPH	16 766,00
15/12/2020 - ZAC de Mescadiou - BREST	BREST METROPOLE AMENAGEMENT	Brest Métropole Aménagement	SA	1 040 000,00
11/01/2021 - Rue F CHOPIN - PLOUZANE	SA HLM LE LOGIS BRETON	LE LOGIS BRETON	SA	203 985,00
11/01/2021 - Rue F CHOPIN - PLOUZANE	SA HLM LE LOGIS BRETON	LE LOGIS BRETON	SA	53 501,00
11/01/2021 - Rue F CHOPIN - PLOUZANE	SA HLM LE LOGIS BRETON	LE LOGIS BRETON	SA	111 947,00
11/01/2021 - Rue F CHOPIN - PLOUZANE	SA HLM LE LOGIS BRETON	LE LOGIS BRETON	SA	29 362,00
11/01/2021 - Rue F CHOPIN - PLOUZANE	SA HLM LE LOGIS BRETON	LE LOGIS BRETON	SA	15 000,00
28/01/2021 - Acquisition locaux commerciaux Place de la Liberté à Brest	BREST COMMERCES	BREST COMMERCES	SA	238 102,00
29/01/2021 - PSLA Le Byron - LE RELEC K	SA HLM LE LOGIS BRETON	LE LOGIS BRETON	SA	1 624 000,00
29/01/2021 - Rhéhabilitation de 31 logements, situés 11-13-15 allée des Mimosas à GUIPAVAS	BREST METROPOLE HABITAT	BREST METROPOLE HABITAT	OPH	321 000,00
29/01/2021 - Rhéhabilitation de 31 logements, situés 11-13-15 allée des Mimosas à GUIPAVAS	BREST METROPOLE HABITAT	BREST METROPOLE HABITAT	OPH	523 377,00
18/02/2021 - Refinancement F2014023 - Immeuble Le Grand Large	SEMPI	Société d'Economie Mixte de Portage Immobilier de la Ville de Brest	Société d'Economie Mixte	475 259,50
24/03/2021 - Reprise Chantiers PHBB - 9 logements Plougastel	SA HLM AIGUILLON CONSTRUCTION	AIGUILLON CONSTRUCTION	SA	31 500,00
24/03/2021 - Reprise Chantiers PHBB - Réhab 84 log Le Relecq	SA HLM AIGUILLON CONSTRUCTION	AIGUILLON CONSTRUCTION	SA	300 006,60
29/03/2021 - Reprise Chantier PHBB - 30 ans Réhabilitation	BREST METROPOLE HABITAT	BREST METROPOLE HABITAT	OPH	1 835 000,00
29/03/2021 - Reprise Chantier PHBB - 7 ans Accession	BREST METROPOLE HABITAT	BREST METROPOLE HABITAT	OPH	126 000,00
29/03/2021 - Reprise Chantier PHBB - 40 ans Construction	BREST METROPOLE HABITAT	BREST METROPOLE HABITAT	OPH	1 512 000,00
30/03/2021 - Construction 51 logements rue Benoîte Groult GUIPAVAS - Kerdanné	SA HLM LE LOGIS BRETON	LE LOGIS BRETON	SA	1 729 341,00
30/03/2021 - Construction 51 logements rue Benoîte Groult GUIPAVAS - Kerdanné	SA HLM LE LOGIS BRETON	LE LOGIS BRETON	SA	425 266,00
30/03/2021 - Construction 51 logements rue Benoîte Groult GUIPAVAS - Kerdanné	SA HLM LE LOGIS BRETON	LE LOGIS BRETON	SA	2 468 066,00
30/03/2021 - Construction 51 logements rue Benoîte Groult GUIPAVAS - Kerdanné	SA HLM LE LOGIS BRETON	LE LOGIS BRETON	SA	514 812,00
30/03/2021 - Construction 51 logements rue Benoîte Groult GUIPAVAS - Kerdanné	SA HLM LE LOGIS BRETON	LE LOGIS BRETON	SA	255 000,00
19/04/2021 - Construction 36 logements Rue Général de Gaulle GUILERS - Ilot Kerdeven	SA HLM AIGUILLON CONSTRUCTION	AIGUILLON CONSTRUCTION	SA	1 587 638,00
19/04/2021 - Construction 36 logements Rue Général de Gaulle GUILERS - Ilot Kerdeven	SA HLM AIGUILLON CONSTRUCTION	AIGUILLON CONSTRUCTION	SA	436 593,00

Nature de l'engagement (2)	Nom de l'organisme	Raison sociale de l'organisme	Nature juridique de l'organisme	Montant de l'engagement
19/04/2021 - Construction 36 logements Rue Général de Gaulle GUILERS - Ilot Kerdeven	SA HLM AIGUILLON CONSTRUCTION	AIGUILLON CONSTRUCTION	SA	1 631 993,00
19/04/2021 - Construction 36 logements Rue Général de Gaulle GUILERS - Ilot Kerdeven	SA HLM AIGUILLON CONSTRUCTION	AIGUILLON CONSTRUCTION	SA	408 776,00
19/04/2021 - Construction 36 logements Rue Général de Gaulle GUILERS - Ilot Kerdeven	SA HLM AIGUILLON CONSTRUCTION	AIGUILLON CONSTRUCTION	SA	180 000,00
10/05/2021 - HOTEL entreprises HAMEAU COPERNIC à PLOUZANE	SEMPI	Société d'Economie Mixte de Portage Immobilier de la Ville de Brest	Société d'Economie Mixte	140 000,00
12/06/2021 - Construction 15 logements GUILERS - Pen Ar C'hoat TR3	BREST METROPOLE HABITAT	BREST METROPOLE HABITAT	OPH	176 441,00
12/06/2021 - Construction 15 logements GUILERS - Pen Ar C'hoat TR3	BREST METROPOLE HABITAT	BREST METROPOLE HABITAT	OPH	81 598,00
12/06/2021 - Construction 15 logements GUILERS - Pen Ar C'hoat TR3	BREST METROPOLE HABITAT	BREST METROPOLE HABITAT	OPH	464 418,00
12/06/2021 - Construction 15 logements GUILERS - Pen Ar C'hoat TR3	BREST METROPOLE HABITAT	BREST METROPOLE HABITAT	OPH	167 531,00
12/06/2021 - Démolition-Reconstruction 11 logements GOUESNOU - Amiral Guépratte	BREST METROPOLE HABITAT	BREST METROPOLE HABITAT	OPH	101 534,00
12/06/2021 - Démolition-Reconstruction 11 logements GOUESNOU - Amiral Guépratte	BREST METROPOLE HABITAT	BREST METROPOLE HABITAT	OPH	97 667,00
12/06/2021 - Démolition-Reconstruction 11 logements GOUESNOU - Amiral Guépratte	BREST METROPOLE HABITAT	BREST METROPOLE HABITAT	OPH	363 405,00
12/06/2021 - Démolition-Reconstruction 11 logements GOUESNOU - Amiral Guépratte	BREST METROPOLE HABITAT	BREST METROPOLE HABITAT	OPH	282 820,00
13/07/2021 - HOTEL entreprises KEPLER technopole Brest	SEMPI	Société d'Economie Mixte de Portage Immobilier de la Ville de Brest	Société d'Economie Mixte	408 800,00
13/07/2021 - HOTEL entreprises HAMEAU COPERNIC à PLOUZANE	SEMPI	Société d'Economie Mixte de Portage Immobilier de la Ville de Brest	Société d'Economie Mixte	280 000,00
28/07/2021 - Réhabilitation logements sociaux	BREST METROPOLE HABITAT	BREST METROPOLE HABITAT	OPH	10 000 000,00
08/10/2021 - Construction 8 logements Rue S. VEIL GUILERS	BREST METROPOLE HABITAT	BREST METROPOLE HABITAT	OPH	119 035,00
08/10/2021 - Construction 8 logements Rue S. VEIL GUILERS	BREST METROPOLE HABITAT	BREST METROPOLE HABITAT	OPH	59 661,00
08/10/2021 - Construction 8 logements Rue S. VEIL GUILERS	BREST METROPOLE HABITAT	BREST METROPOLE HABITAT	OPH	215 667,00
08/10/2021 - Construction 8 logements Rue S. VEIL GUILERS	BREST METROPOLE HABITAT	BREST METROPOLE HABITAT	OPH	108 099,00
08/10/2021 - PSLA Résidence Kerdanné rue Groult à GUIPAVAS	SA HLM LE LOGIS BRETON	LE LOGIS BRETON	SA	4 167 291,00
20/10/2021 - Construction 8 logements Rue S. VEIL GUILERS	BREST METROPOLE HABITAT	BREST METROPOLE HABITAT	OPH	40 000,00
26/11/2021 - PSLA Pen Hoat 3A - GOUESNOU	BREST METROPOLE HABITAT	BREST METROPOLE HABITAT	OPH	800 000,00
19/01/2022 - Ocean Tech Center	SEMPI	Société d'Economie Mixte de Portage Immobilier de la Ville de Brest	Société d'Economie Mixte	2 819 000,00
21/01/2022 - Réhabilitation 76 logements Kroas Saliou PLOUZANE	SA HLM AIGUILLON CONSTRUCTION	AIGUILLON CONSTRUCTION	SA	526 397,32
21/01/2022 - Réhabilitation 76 logements Kroas Saliou PLOUZANE	SA HLM AIGUILLON CONSTRUCTION	AIGUILLON CONSTRUCTION	SA	55 364,68
21/01/2022 - Réhabilitation 76 logements Kroas Saliou PLOUZANE	SA HLM AIGUILLON CONSTRUCTION	AIGUILLON CONSTRUCTION	SA	216 000,00
21/01/2022 - Réhabilitation 76 logements Kroas Saliou PLOUZANE	SA HLM AIGUILLON CONSTRUCTION	AIGUILLON CONSTRUCTION	SA	348 000,00
21/01/2022 - Réhabilitation 76 logements Kroas Saliou PLOUZANE	SA HLM AIGUILLON CONSTRUCTION	AIGUILLON CONSTRUCTION	SA	760 000,00
21/01/2022 - Construction 6 logements GUIPAVAS - Keriegu	SA HLM AIGUILLON CONSTRUCTION	AIGUILLON CONSTRUCTION	SA	226 749,00
21/01/2022 - Construction 6 logements GUIPAVAS - Keriegu	SA HLM AIGUILLON CONSTRUCTION	AIGUILLON CONSTRUCTION	SA	89 667,00
21/01/2022 - Construction 6 logements GUIPAVAS - Keriegu	SA HLM AIGUILLON CONSTRUCTION	AIGUILLON CONSTRUCTION	SA	273 041,00
21/01/2022 - Construction 6 logements GUIPAVAS - Keriegu	SA HLM AIGUILLON CONSTRUCTION	AIGUILLON CONSTRUCTION	SA	90 863,00
21/01/2022 - Construction 6 logements GUIPAVAS - Keriegu	SA HLM AIGUILLON CONSTRUCTION	AIGUILLON CONSTRUCTION	SA	30 000,00
21/01/2022 - Construction 11 logements PLOUGASTEL - Bd Filiger	SA HLM AIGUILLON CONSTRUCTION	AIGUILLON CONSTRUCTION	SA	379 996,00
21/01/2022 - Construction 11 logements PLOUGASTEL - Bd Filiger	SA HLM AIGUILLON CONSTRUCTION	AIGUILLON CONSTRUCTION	SA	94 439,00

Nature de l'engagement (2)	Nom de l'organisme	Raison sociale de l'organisme	Nature juridique de l'organisme	Montant de l'engagement
21/01/2022 - Construction 11 logements PLOUGASTEL - Bd Filiger	SA HLM AIGUILLON CONSTRUCTION	AIGUILLON CONSTRUCTION	SA	437 364,00
21/01/2022 - Construction 11 logements PLOUGASTEL - Bd Filiger	SA HLM AIGUILLON CONSTRUCTION	AIGUILLON CONSTRUCTION	SA	88 201,00
21/01/2022 - Construction 11 logements PLOUGASTEL - Bd Filiger	SA HLM AIGUILLON CONSTRUCTION	AIGUILLON CONSTRUCTION	SA	55 000,00
08/04/2022 - 17 lgts Ilot Vesta Guipavas	SA HLM ARMORIQUE	ARMORIQUE	SA	1 225 125,00
31/05/2022 - Construction de 7 logements situés POUL AR SOURDED GOUESNOU	BREST METROPOLE HABITAT	BREST METROPOLE HABITAT	OPH	161 000,00
31/05/2022 - Construction de 7 logements situés POUL AR SOURDED GOUESNOU	BREST METROPOLE HABITAT	BREST METROPOLE HABITAT	OPH	58 333,00
31/05/2022 - Construction de 7 logements situés POUL AR SOURDED GOUESNOU	BREST METROPOLE HABITAT	BREST METROPOLE HABITAT	OPH	244 000,00
31/05/2022 - Construction de 7 logements situés POUL AR SOURDED GOUESNOU	BREST METROPOLE HABITAT	BREST METROPOLE HABITAT	OPH	83 929,00
31/05/2022 - Construction de 7 logements situés POUL AR SOURDED GOUESNOU	BREST METROPOLE HABITAT	BREST METROPOLE HABITAT	OPH	35 000,00
01/07/2022 - Construction 3 résid,séniors Brest et Guilers	BREST METROPOLE HABITAT	BREST METROPOLE HABITAT	OPH	3 000 000,00
01/07/2022 - Arancia 10 LOGTS PLSA GUILERS	SA HLM AIGUILLON CONSTRUCTION	AIGUILLON CONSTRUCTION	SA	1 234 000,00
01/07/2022 - 2 PLSA Mor Argoat PLOUGASTEL	SA HLM AIGUILLON CONSTRUCTION	AIGUILLON CONSTRUCTION	SA	256 000,00
23/11/2022 - 2 lgt Pen Hoat 3A 401-403 rue Léonard de Vinci Gouesnou	BREST METROPOLE HABITAT	BREST METROPOLE HABITAT	OPH	172 837,00
23/11/2022 - 2 lgt Pen Hoat 3A 401-403 rue Léonard de Vinci Gouesnou	BREST METROPOLE HABITAT	BREST METROPOLE HABITAT	OPH	156 520,00
23/11/2022 - 2 lgt Pen Hoat 3A 401-403 rue Léonard de Vinci Gouesnou	BREST METROPOLE HABITAT	BREST METROPOLE HABITAT	OPH	93 035,00
23/11/2022 - 2 lgt Pen Hoat 3A 401-403 rue Léonard de Vinci Gouesnou	BREST METROPOLE HABITAT	BREST METROPOLE HABITAT	OPH	10 000,00
25/11/2022 - Construction 30 logements RELECQ - Rue Commandant Charcot	BREST METROPOLE HABITAT	BREST METROPOLE HABITAT	OPH	523 000,00
25/11/2022 - Construction 30 logements RELECQ - Rue Commandant Charcot	BREST METROPOLE HABITAT	BREST METROPOLE HABITAT	OPH	154 844,00
25/11/2022 - Construction 30 logements RELECQ - Rue Commandant Charcot	BREST METROPOLE HABITAT	BREST METROPOLE HABITAT	OPH	956 000,00
25/11/2022 - Construction 30 logements RELECQ - Rue Commandant Charcot	BREST METROPOLE HABITAT	BREST METROPOLE HABITAT	OPH	276 240,00
25/11/2022 - Construction 30 logements RELECQ - Rue Commandant Charcot	BREST METROPOLE HABITAT	BREST METROPOLE HABITAT	OPH	150 000,00
25/11/2022 - Acquisition VEFA 8 Logements GUIPAVAS	BREST METROPOLE HABITAT	BREST METROPOLE HABITAT	OPH	129 982,00
25/11/2022 - Acquisition VEFA 8 Logements GUIPAVAS	BREST METROPOLE HABITAT	BREST METROPOLE HABITAT	OPH	137 195,00
25/11/2022 - Acquisition VEFA 8 Logements GUIPAVAS	BREST METROPOLE HABITAT	BREST METROPOLE HABITAT	OPH	121 830,00
25/11/2022 - Acquisition VEFA 8 Logements GUIPAVAS	BREST METROPOLE HABITAT	BREST METROPOLE HABITAT	OPH	131 858,00
25/11/2022 - Acquisition VEFA 8 Logements GUIPAVAS	BREST METROPOLE HABITAT	BREST METROPOLE HABITAT	OPH	40 000,00
25/11/2022 - Zac Fontaine Margot	BREST METROPOLE AMENAGEMENT	Brest Métropole Aménagement	SA	3 200 000,00
25/11/2022 - Zac Fontaine Margot	BREST METROPOLE AMENAGEMENT	Brest Métropole Aménagement	SA	2 400 000,00
25/11/2022 - Construction 12 logements PLSA GUIPAVAS - Lotissement Hauts Botspenn	BREST METROPOLE HABITAT	BREST METROPOLE HABITAT	OPH	1 200 000,00
30/11/2022 - 40 lgts rés Castel Nevez Plouzane 1 à 6 place Bretagne	SA HLM ESPACIL HABITAT	ESPACIL HABITAT	Société Anonyme	520 000,00
30/11/2022 - 40 lgts rés Castel Nevez Plouzane 1 à 6 place Bretagne	SA HLM ESPACIL HABITAT	ESPACIL HABITAT	Société Anonyme	901 479,00
23/03/2023 - Travaux ZA du Spertot	SOTRAVAL SPL	SOTRAVAL	Société Publique Locale	3 500 000,00
23/03/2023 - Construction d'ombrières de parking sur le territoire de Brest Metropole	SOTRAVAL SPL	SOTRAVAL	Société Publique Locale	164 957,00
23/03/2023 - Construction d'ombrières de parking sur le territoire de Brest Metropole	SOTRAVAL SPL	SOTRAVAL	Société Publique Locale	435 043,00
14/04/2023 - Travaux aménagement ilot Gouesnou	BREST METROPOLE AMENAGEMENT	Brest Métropole Aménagement	SA	800 000,00
14/04/2023 - 6 lgts rue Amiral Troude op. Guipavas Troude lot Menhir	BREST METROPOLE HABITAT	BREST METROPOLE HABITAT	OPH	171 000,00
14/04/2023 - 6 lgts rue Amiral Troude op. Guipavas Troude lot Menhir	BREST METROPOLE HABITAT	BREST METROPOLE HABITAT	OPH	82 940,00

Nature de l'engagement (2)	Nom de l'organisme	Raison sociale de l'organisme	Nature juridique de l'organisme	Montant de l'engagement
14/04/2023 - 6 lgts rue Amiral Troude op. Guipavas Troude lot Menhir	BREST METROPOLE HABITAT	BREST METROPOLE HABITAT	OPH	202 000,00
14/04/2023 - 6 lgts rue Amiral Troude op. Guipavas Troude lot Menhir	BREST METROPOLE HABITAT	BREST METROPOLE HABITAT	OPH	92 170,00
14/04/2023 - 6 lgts rue Amiral Troude op. Guipavas Troude lot Menhir	BREST METROPOLE HABITAT	BREST METROPOLE HABITAT	OPH	30 000,00
14/04/2023 - Droit d'entrée exploitation des parkings Brest	BREST'AIM SPL	SOCIETE PUBLIQUE LOCALE STATIONNEMENT	SPL	1 365 000,00
14/04/2023 - Droit d'entrée gestion et exploitation stationnement Brest Metro	BREST'AIM SPL	SOCIETE PUBLIQUE LOCALE STATIONNEMENT	SPL	1 365 000,00
07/07/2023 - Guilers Via Verde 17 lgts rue de Bohars Guilers	SA HLM AIGUILLON CONSTRUCTION	AIGUILLON CONSTRUCTION	SA	1 152 877,00
07/07/2023 - Guilers Via Verde 17 lgts rue de Bohars Guilers	SA HLM AIGUILLON CONSTRUCTION	AIGUILLON CONSTRUCTION	SA	263 879,00
07/07/2023 - Guilers Via Verde 17 lgts rue de Bohars Guilers	SA HLM AIGUILLON CONSTRUCTION	AIGUILLON CONSTRUCTION	SA	1 196 252,00
07/07/2023 - Guilers Via Verde 17 lgts rue de Bohars Guilers	SA HLM AIGUILLON CONSTRUCTION	AIGUILLON CONSTRUCTION	SA	247 568,00
07/07/2023 - Guilers Via Verde 17 lgts rue de Bohars Guilers	SA HLM AIGUILLON CONSTRUCTION	AIGUILLON CONSTRUCTION	SA	70 000,00
07/07/2023 - Brest Métropole Habitat	BREST METROPOLE HABITAT	BREST METROPOLE HABITAT	OPH	10 000 000,00
07/07/2023 - Travaux de réhabilitations et améliorations	BREST METROPOLE HABITAT	BREST METROPOLE HABITAT	OPH	1 999 200,00
07/07/2023 - Réhab logts locatifs sociaux div groupes Brest Metro et du Pays d'Iroise	BREST METROPOLE HABITAT	BREST METROPOLE HABITAT	OPH	10 000 000,00
24/07/2023 - Constr de 10 logts situés 27-29-31 route de Bohars 29820 Guilers	BREST METROPOLE HABITAT	BREST METROPOLE HABITAT	OPH	123 000,00
24/07/2023 - Constr de 10 logts situés 27-29-31 route de Bohars 29820 Guilers	BREST METROPOLE HABITAT	BREST METROPOLE HABITAT	OPH	115 580,00
24/07/2023 - Constr de 10 logts situés 27-29-31 route de Bohars 29820 Guilers	BREST METROPOLE HABITAT	BREST METROPOLE HABITAT	OPH	150 000,00
24/07/2023 - Constr de 10 logts situés 27-29-31 route de Bohars 29820 Guilers	BREST METROPOLE HABITAT	BREST METROPOLE HABITAT	OPH	50 000,00
24/07/2023 - Constr de 10 logts situés 27-29-31 route de Bohars 29820 Guilers	BREST METROPOLE HABITAT	BREST METROPOLE HABITAT	OPH	210 000,00
24/07/2023 - Constr de 10 logts situés 27-29-31 route de Bohars 29820 Guilers	BREST METROPOLE HABITAT	BREST METROPOLE HABITAT	OPH	156 219,00
23/10/2023 - Construction de 15 logements situés 250 résidence Simone Veil 29820 BOHARS	BREST METROPOLE HABITAT	BREST METROPOLE HABITAT	OPH	231 000,00
23/10/2023 - Construction de 15 logements situés 250 résidence Simone Veil 29820 BOHARS	BREST METROPOLE HABITAT	BREST METROPOLE HABITAT	OPH	258 862,00
23/10/2023 - Construction de 15 logements situés 250 résidence Simone Veil 29820 BOHARS	BREST METROPOLE HABITAT	BREST METROPOLE HABITAT	OPH	75 000,00
23/10/2023 - Construction de 15 logements situés 250 résidence Simone Veil 29820 BOHARS	BREST METROPOLE HABITAT	BREST METROPOLE HABITAT	OPH	397 000,00
23/10/2023 - Construction de 15 logements situés 250 résidence Simone Veil 29820 BOHARS	BREST METROPOLE HABITAT	BREST METROPOLE HABITAT	OPH	395 294,00
24/11/2023 - Construction 3 lgts location accessions	SA HLM AIGUILLON CONSTRUCTION	AIGUILLON CONSTRUCTION	SA	438 000,00
24/11/2023 - Construction de 6 lgts situés 11-13 venelle d'Armorique 29490 GUIPAVAS	BREST METROPOLE HABITAT	BREST METROPOLE HABITAT	OPH	161 689,00
24/11/2023 - Construction de 6 lgts situés 11-13 venelle d'Armorique 29490 GUIPAVAS	BREST METROPOLE HABITAT	BREST METROPOLE HABITAT	OPH	78 130,00
24/11/2023 - Construction de 6 lgts situés 11-13 venelle d'Armorique 29490 GUIPAVAS	BREST METROPOLE HABITAT	BREST METROPOLE HABITAT	OPH	30 000,00
24/11/2023 - Construction de 6 lgts situés 11-13 venelle d'Armorique 29490 GUIPAVAS	BREST METROPOLE HABITAT	BREST METROPOLE HABITAT	OPH	222 589,00
24/11/2023 - Construction de 6 lgts situés 11-13 venelle d'Armorique 29490 GUIPAVAS	BREST METROPOLE HABITAT	BREST METROPOLE HABITAT	OPH	100 281,00

Nature de l'engagement (2)	Nom de l'organisme	Raison sociale de l'organisme	Nature juridique de l'organisme	Montant de l'engagement
09/02/2024 - Acquisition en VEFA de 28 logements situés Lieu Dit Kerionoc, 29820 GUILERS	SA HLM ARMORIQUE	ARMORIQUE	SA	1 270 565,00
09/02/2024 - Acquisition en VEFA de 28 logements situés Lieu Dit Kerionoc, 29820 GUILERS	SA HLM ARMORIQUE	ARMORIQUE	SA	1 388 863,00
09/02/2024 - Réhabilitation de 5 logements situés 22 RUE LEMONNIER 29820 GUILERS	BREST METROPOLE HABITAT	BREST METROPOLE HABITAT	OPH	65 000,00
09/02/2024 - Réhabilitation de 79 logements situés RUES XAVIER GRALL ET JOSEPH LE BRIS 29470 PLOUGASTEL-DAOULAS	BREST METROPOLE HABITAT	BREST METROPOLE HABITAT	OPH	1 008 000,00
09/02/2024 - POUILL AR SOURDED 2 lotissement du Crann Guesnou 29850	BREST METROPOLE HABITAT	BREST METROPOLE HABITAT	OPH	900 000,00
Subventions supérieures à 75 000 € ou représentant plus de 50 % du produit figurant au compte de résultat de l'organisme				
Autres				

(1) Hôtel de la collectivité et autres lieux publics désignés par la collectivité.

(2) Indiquer la date de la décision (délibérations, contrats ou décisions de l'exécutif).

(3) Préciser la nature de la délégation (concession, affermage, régie intéressée...).

(4) Les délégations pour lesquels un engagement hors bilan est constaté font l'objet d'une reprise dans l'état relatif aux autres engagements donnés.

IV – ANNEXES	IV
B – ANNEXES PATRIMONIALES – LISTE DES ORGANISMES DE REGROUPEMENT	B11.1

LISTE DES ORGANISMES DE REGROUPEMENT AUXQUELS ADHERE LA COLLECTIVITE

Désignation des organismes	Date d'adhésion	Mode de participation (1)	Montant du financement
Syndicats mixtes (article L. 5721-2 du CGCT)			
EPCI			
Autres organismes de regroupement			
Syndicat mixte des bassins de l'Elorn et de la rivière de Daoulas	01/01/1974	Contribution	645 945,00
Syndicat mixte pour la gestion du conservatoire botanique du Stang-Alar	01/01/1982	Contribution	189 400,00
Syndicat mixte E-Mégalis Bretagne	01/01/1999	Contribution	20 009,00
Pôle Métropolitain du Pays de Brest	01/01/2010	Contribution	397 008,00
Syndicat mixte pour l'élimination des déchets dans le Finistère (SYMEED)	01/01/2013	Contribution	50 381,04
Pôle Métropolitain Loire Bretagne	01/01/2014	Contribution	17 908,41
GIP LABOCEA Laboratoire Public, Conseil, expertise et analyse en Bretagne	01/01/2014	Contribution	1 000 000,00
Syndicat mixte éco. pôle de Lanvian	22/03/2017	Contribution	0,00
Syndicat mixte Bas Léon	11/10/2017	Contribution	3 607,82

(1) Indiquer si le financement est fait par TPZ, TPU, TPU + fiscalité additionnelle ou sans fiscalité propre.

IV – ANNEXES	IV
B – ANNEXES PATRIMONIALES – LISTE DES ETABLISSEMENTS PUBLICS CREEES	B11.2

LISTE DES ETABLISSEMENTS PUBLICS CREEES

Catégorie d'établissement (1)	Intitulé / objet de l'établissement	Date de création	Date de délibération	Nature de l'activité (SPIC/SPA)	TVA (oui / non)
REGIE PERSONNALISEE	REMA	01/01/2005	01/01/2005	SPA	oui
REGIE PERSONNALISEE	SPL "les ateliers des Capucins"	28/01/2016	28/01/2016	SPA	oui
REGIE PERSONNALISEE	SPL BREST METROPOLE AMENAGEMENT	20/12/2017	20/12/2017	SPA	oui
REGIE PERSONNALISEE	SPL BREST'AIM STATIONNEMENT	11/10/2022	29/06/2022	SPA	oui

(1) Il s'agit de recenser les établissements publics créés par la collectivité pour l'exploitation directe d'un service public relevant de sa compétence.

Pour rappel, la collectivité a l'obligation de constituer une régie si le service concerné est de nature industrielle et commerciale (cf. article L. 1412-1 du CGCT) ou la faculté de constituer une régie si le service concerné est de nature administrative et n'est pas de ceux qui, par leur nature ou par la loi, ne peuvent être assurés que par la collectivité elle-même (cf. article L. 1412-2 du CGCT).

Les régies ainsi créées peuvent, au choix de la collectivité, être dotées :

- soit de la personnalité morale et de l'autonomie financière ;

- soit de la seule autonomie financière.

Cependant, il convient de préciser que seules les régies dotées de la personnalité morale et de l'autonomie financière sont dénommées établissement public et doivent être recensées dans cet état.

IV – ANNEXES	IV
B – ANNEXES PATRIMONIALES – LISTE DES SERVICES INDIVIDUALISES DANS UN BUDGET ANNEXE	B11.3

LISTE DES SERVICES INDIVIDUALISES DANS UN BUDGET ANNEXE

Catégorie de services (1)	Intitulé / objet du service	Date de création	Date de délibération	N° SIRET	Nature de l'activité (SPIC/SPA)	TVA (oui / non)
REGIE A SEULE AUTONOMIE FINANCIERE	EAU	01/01/1974	01/01/1974	24290031400012	SPIC	oui
REGIE A SEULE AUTONOMIE FINANCIERE	ASSAINISSEMENT	01/01/1974	01/01/1974	24290031400012	SPIC	non
REGIE A SEULE AUTONOMIE FINANCIERE	DEPLACEMENTS	01/01/2004	01/01/2004	24290031400012	SPIC	non
REGIE A SEULE AUTONOMIE FINANCIERE	DECHETS	01/01/2004	01/01/2004	24290031400012	SPIC	oui
LOTISSEMENT	ZAC DE KEREHARS	01/01/2005	01/01/2005	24290031400012	SPA	oui
LOTISSEMENT	EXTENSION DE MESCOUEZEL SUD	29/01/2010	29/01/2010	24290031400012	SPA	oui
REGIE A SEULE AUTONOMIE FINANCIERE	EXTENSION DU RESEAU DE CHALEUR	30/03/2012	30/03/2012	24290031400012	SPIC	oui
REGIE A SEULE AUTONOMIE FINANCIERE	PORTS DE PLAISANCE	01/01/2017	01/12/2016	24290031400012	SPIC	oui

(1) Exemples de catégories : régie à seule autonomie financière, opérations d'aménagement, service social et médico-social.

IV – ANNEXES	IV
B – ANNEXES PATRIMONIALES – VARIATION DU PATRIMOINE – ENTREES	B12.1

ETAT DES ENTREES D'IMMOBILISATIONS (1)

Modalités et date d'acquisition	Désignation du bien	N° d'inventaire	Valeur d'acquisition (coût historique)	Cumul des amortissements au 31/12/N	Durée d'amortissement en années (2)
TOTAL GENERAL			87 622 508,20	0,00	
Acquisitions à titre onéreux			41 862 431,20	0,00	
12/01/2023	FRAIS DE PUBLICATION - Progr.465	202300386	792,31	0,00	1
14/01/2023	LICENCE VMWARE ESSENTIAL	202300572	1 441,79	0,00	2
28/01/2023	GODET DE REPRISE MANITOU G507E	2023400008	2 083,96	0,00	5
28/01/2023	TRIANGLE AK5 MONTE SUR FOURGON GK-869-KX	202301347	1 336,32	0,00	2
08/02/2023	LOCAL RUE DE GASCOGNE BREST (PLUSIEURS LOTS)	97-201705744	76 455,76	0,00	0
08/02/2023	GARAGE RUE GASCOGNE BREST (Propr: MR NEVEU)	202110947	277,65	0,00	0
08/02/2023	PREEMPTION PROPRIETE BATIE RUE DE GASCOGNE BREST	202202919	944,16	0,00	0
08/02/2023	ACQ PARCELLE GOAREM VORS GUIPAVAS - (CTS LAVANANT)	202208160	164,75	0,00	0
08/02/2023	ETUDE CREATION POTEAUX INCENDIE - Progr.304	202301757	5 321,15	0,00	0
08/02/2023	ESPACE NATUREL DE BODONOU	659-202317893	282 651,66	0,00	0
08/02/2023	INTERVENT° DOMAINE PB (PROG.382)	382-202301790	4 631 083,01	0,00	0
08/02/2023	MISE A NIVEAU POTEAUX INCENDIE - Progr.304	304-202301792	70 683,93	0,00	0
08/02/2023	FRAIS DE PUBLICATION - Progr.89	202301761	7 739,08	0,00	1
08/02/2023	FRAIS DE PUBLICATION - Progr.529	202301762	6 854,67	0,00	1
08/02/2023	BIENS DE FAIBLE VALEUR - Progr.502	202301786	1 909,94	0,00	1
08/02/2023	CARPORT CAMPING CAR	2023400021	2 405,74	0,00	10
08/02/2023	BIENS DE FAIBLE VALEUR - Progr.832	202301787	14 146,09	0,00	1
08/02/2023	ASPIRATEURS NILFISK AVEC VARIATEUR (2)	202301788	3 797,76	0,00	5
08/02/2023	TERRAINS DE VOIRIE A GOUESNOU - Progr. 382	382-202301777	1 500,00	0,00	0
08/02/2023	TERRAINS DE VOIRIE A GUIPAVAS - Progr.382	382-202301778	5 547,89	0,00	0
08/02/2023	ACQ GARAGE 263 RUE JEAN JAURES BREST (BEUILLIE)	202301782	11 079,90	0,00	0
08/02/2023	ACQ GARAGE 263 RUE JEAN JAURES BREST (MALLEJAC)	202301783	11 037,46	0,00	0
09/02/2023	PROPRIETE 56 RUE DU MOULIN A POUDRE BREST 6-7-8-9	201823870	3 927,58	0,00	0
09/02/2023	REHABILITATION DU QUARTZ - Progr.654 H.T	2023700001	231 573,54	0,00	0
09/02/2023	LOCAUX ESPACES VERTS BD LIPPMAN GUIP - Progr.829	829-202301883	308 636,25	0,00	0
09/02/2023	ATELIER RELAIS PORT DE BREST - PROG 229 EN HT	628-2023400026	5 051,00	0,00	0
09/02/2023	RESEAU METROPOLITAIN DE TELECOMMUN. - PROG 374	374-202301884	827 945,50	0,00	0
09/02/2023	ESPACES VERTS VILLE DE BREST - TRAVAUX	8171-202301892	485 319,04	0,00	0
09/02/2023	ECOLE DE MUSIQUE BREST RUE DU CHATEAU - Progr.832	832-202301893	23 411,58	0,00	0
09/02/2023	ARBRES ET VEGETAUX - Progr.8171	8171-202301868	41 274,37	0,00	15
09/02/2023	BIENS DE FAIBLE VALEUR - Progr.161	202301877	24 051,41	0,00	1
09/02/2023	BIENS DE FAIBLE VALEUR - Progr.638	202301876	20 662,04	0,00	1
09/02/2023	BIENS DE FAIBLE VALEUR - Progr.502	202301879	936,84	0,00	1
09/02/2023	BIENS DE FAIBLE VALEUR - Progr.837	202301878	64 289,89	0,00	1
09/02/2023	BIENS DE FAIBLE VALEUR - Progr.168	202301872	23 310,43	0,00	1
09/02/2023	BIENS DE FAIBLE VALEUR - Progr.8172	202301874	20 694,62	0,00	1
09/02/2023	PANNEAUX DE JALONNEMENT	202301870	2 937,78	0,00	5
09/02/2023	PANNEAUX DE JALONNEMENT	202301871	3 251,92	0,00	5
09/02/2023	GEOREFERENCMENT DES RESEAUX. Progr.674	202301866	68 661,00	0,00	1

BREST METROPOLE - BUDGET PRINCIPAL - CA - 2023

Modalités et date d'acquisition	Désignation du bien	N° d'inventaire	Valeur d'acquisition (coût historique)	Cumul des amortissements au 31/12/N	Durée d'amortissement en années (2)
09/02/2023	BIENS DE FAIBLE VALEUR - Progr.170	202301875	118 637,25	0,00	1
10/02/2023	REHABILITATION DU QUARTZ - Progr.654 HT	804-2023700002	5 028 466,36	0,00	0
11/02/2023	BMA OP3009- LABOCEA-EXTENS° ET MISE CONF-P1522-REM	551-202099900	21 716,40	0,00	0
11/02/2023	OUVRAGES D'ART - PROG 37	37-202302016	370 612,67	0,00	0
11/02/2023	CONFORTEMENT DE FALAISES PORT BREST - PROG 662	662-202302015	14 106,00	0,00	0
11/02/2023	DECONTAMINATION D'OEUVRES CONSERVEES EN BOITE	202302018	14 440,03	0,00	0
11/02/2023	TRAVAUX D'ECLAIRAGE PUBLIC A BREST	50-202302019	950 970,47	0,00	0
11/02/2023	SIGNALISATION NON LUMINEUSE - Progr.348	202302010	40 946,34	0,00	0
11/02/2023	BIENS DE FAIBLE VALEUR - Progr.833	202302012	3 386,44	0,00	1
11/02/2023	BIENS DE FAIBLE VALEUR - Progr.833	202302013	14 948,23	0,00	1
11/02/2023	SITE BREST.FR	202302008	152 703,26	0,00	5
13/02/2023	ACQ PARCELLE RUE JULES LESVEN BREST	202207785	2 043,84	0,00	0
14/02/2023	CIMETIERE LE RELEQC KERHUON (PROG 454)	454-202302116	664,40	0,00	0
14/02/2023	CONSERVATION PATRIMOINE EAUX PLUVIALES (PROG.611)	611-202302119	279 413,95	0,00	0
14/02/2023	ACCUEIL DES GENS DU VOYAGE GUILERS - PROG 80	80-202302120	132 260,68	0,00	0
14/02/2023	ETUDE URBAINE AMENAGT URBAIN GOUESNOU - Progr.89	202302108	38 903,15	0,00	0
14/02/2023	ETUDES PARKING SOUTERRAINS- Progr.392 HT	2023700007	6 360,00	0,00	0
14/02/2023	BIENS DE FAIBLE VALEUR - Progr.832	202302113	17 133,30	0,00	1
14/02/2023	REFRIGERATEUR 400L	202302114	1 359,60	0,00	5
14/02/2023	SUPPORTS PHOTOS EN BOIS	202302115	3 842,40	0,00	5
14/02/2023	BIENS DE FAIBLE VALEUR - Progr.170	202302112	141 570,80	0,00	1
16/02/2023	DIAGNOSTIC DIVERS BAT. Progr.524	202302276	32 739,96	0,00	0
16/02/2023	LICENCE HERBERGEMENT CAP COLLECTIF	202302277	18 240,00	0,00	5
17/02/2023	LEVES TOPO. TERRITOIRE BREST METROPOLE. Progr.465	202302405	6 939,78	0,00	0
17/02/2023	CADRES GUILLOTINE POUR FILET (3)	202302407	19 145,70	0,00	5
18/02/2023	CENTRE NAUTIQUE MOULIN BLANC BREST - Progr.834 HT	834-2023400038	153 018,66	0,00	0
21/02/2023	BMA OP3011 - TRVX AMENAG FROUTVEN - P545- REM	545-202107720-OP3011	115 130,04	0,00	0
21/02/2023	BMA OP3010 - ETUDES FROUTVEN - P545 - REM	201814097	13 558,96	0,00	0
21/02/2023	ETUDES AMENAGEMENT FRONT DE MER - Progr.475	202213620	924,49	0,00	5
21/02/2023	RENOUVELLEMENT URBAIN NOUVEAUX QUARTIERS FROUTVEN	545-202302609	110,27	0,00	0
21/02/2023	REDUCTION VULNERABILITE AUX INONDATIONS	580-202302610	30 081,38	0,00	0
21/02/2023	ESPACES VERTS VILLE DE PLOUZANE - TRAVAUX	8171-202302617	32 794,73	0,00	0
21/02/2023	PISCINE DE RECOUVRANCE - Progr. 655	809-20232618	316 898,23	0,00	0
21/02/2023	BIENS DE FAIBLE VALEUR - Progr.22	202302605	11 973,88	0,00	1
21/02/2023	LUTIN D'INTERPRETATION	202302608	2 709,36	0,00	5
21/02/2023	BIENS DE FAIBLE VALEUR - Progr.22	202302607	568,19	0,00	1
22/02/2023	CENTRE NAUTIQUE FOUR A CHAUX PLOUGASTEL- Progr.27	27-202302748	49 812,43	0,00	0
22/02/2023	BATIMENT BIOTECH, 185 RUE DESCARTES PLOUZANE- HT	229-2023200009	30 263,87	0,00	0
22/02/2023	SIGNALETIQUES PICINE RECOUVRANCE	202302742	1 149,84	0,00	5
22/02/2023	BIENS DE FAIBLE VALEUR - Progr.595	202302744	1 142,52	0,00	1
25/02/2023	LEVES TOPO SECTEURS DE BREST - Progr.580	202303027	1 997,10	0,00	0
25/02/2023	HOTEL DE COMMUNAUTE - PROG.163	163-202303225	214 132,95	0,00	0
25/02/2023	TRAVAUX DIVERS BATIMENTS DE LA METROPOLE- PROG 524	524-202303227	216 875,75	0,00	0
25/02/2023	ACQ GARAGE 263 RUE JEAN JAURES BREST (HEMONT)	202303221	10 000,00	0,00	0
28/02/2023	BMA OP3017 - ETUDE CENTRE RECONSTRUIT - P1534- REM	1534-202222786	147 593,32	0,00	0
28/02/2023	RENOUVELLEMENT DES EAUX PLUVIALES - Progr.611	202303287	3 739,36	0,00	0
28/02/2023	ETUDES SITE DU TECHNOPOLE - Progr.112	202303283	92 784,00	0,00	0
28/02/2023	ETUDE CERCLE NAVAL BREST - Progr.771	202303286	75 746,72	0,00	0

BREST METROPOLE - BUDGET PRINCIPAL - CA - 2023

Modalités et date d'acquisition	Désignation du bien	N° d'inventaire	Valeur d'acquisition (coût historique)	Cumul des amortissements au 31/12/N	Durée d'amortissement en années (2)
28/02/2023	BALAYEUSE MANUELLE	202303484	1 006,20	0,00	5
28/02/2023	BIENS DE FAIBLE VALEUR - Progr.170	202303488	34 772,06	0,00	1
02/03/2023	MAT PASSIFAS	202303717	2 712,98	0,00	5
02/03/2023	POSTE A SOUDER	202303715	3 960,00	0,00	5
07/03/2023	FOURGON BENNE CITROEN JUMPER GL-245-FM	202303942	37 353,51	0,00	10
07/03/2023	FOURGON BENNE CITROEN JUMPER GL-829-ZG	202303942-1	41 363,91	0,00	10
07/03/2023	FOURGONETTE CITROEN BERLINGO ELEC GL-988-ME	202303942-2	25 755,39	0,00	5
07/03/2023	FOURGONETTE CITROEN BERLINGO ELEC GL-371-FF	202303942-3	25 136,31	0,00	5
07/03/2023	ACQ PARCELLES LDT SCRAIGN - GUIPAVAS	202303941	109 500,00	0,00	0
08/03/2023	ETUDE ANCIENNE DECHARGE SPERNOT - Progr.660	202202774	11 635,92	0,00	0
08/03/2023	ETUDES CONSERVATOIRE DE MUSIQUE - Progr.832	202207072	886,53	0,00	0
08/03/2023	ETUDE MUSEE DES BEAUX ARTS - Progr.1532	202209011	18 540,00	0,00	0
08/03/2023	COMMUTATEURS CISCO (2)	202304043	5 020,27	0,00	5
08/03/2023	DECONTAMINAT° OEUVRES CONSERVEES EN BOITE TVA INTR	202304085	2 888,01	0,00	0
08/03/2023	RESTAURAT° COUCHE PICTURALE TABLEAU TAILLASSON	202304086	8 280,00	0,00	0
08/03/2023	STATION RC XL	202304038	8 200,80	0,00	5
08/03/2023	FOURGON CITROEN JUMPY GM-212-HT	202304042	32 120,80	0,00	10
08/03/2023	BIENS DE FAIBLE VALEUR - Progr.834 HT	2023400086	15 157,04	0,00	1
08/03/2023	ETUDES URBAINES - Progr.89	202304021	9 140,77	0,00	5
08/03/2023	FRAIS DE PUBLICATION - Progr.94	202304030	2 268,91	0,00	1
08/03/2023	BIENS DE FAIBLE VALEUR - Progr.611	202304041	518,76	0,00	1
08/03/2023	BIENS DE FAIBLE VALEUR - Progr.834	2023400084	2 607,09	0,00	1
08/03/2023	TERRAINS DE VOIRIE PLOUZANE - Progr.382	382-202304037	1 332,00	0,00	0
08/03/2023	L'ADONNANTE - Progr.18	18-202304068	354 093,30	0,00	0
08/03/2023	LA CARENE - HT - Progr.524	801-2023300010	117 749,86	0,00	0
08/03/2023	CONTOURNEMENT NORD-OUEST DE BREST - PROG 661	661-202304074	837 653,47	0,00	0
08/03/2023	INTERVENT° DOMAINE PB ROUTIER VELOS (PROG.3821)	3821-202304071	813 052,40	0,00	0
08/03/2023	EXTENSION DU RESAU ELECTRIQUE - PROG 681	681-202304081	312 853,49	0,00	0
08/03/2023	CREAT° PATRIMOINE GESTION EAUX PLUVIALES	351-202304083	225 971,55	0,00	0
11/03/2023	BIENS DE FAIBLE VALEUR - Progr.168	202304318	12,92	0,00	1
11/03/2023	PANNEAUX DE JALONNEMENT	202304310	3 832,04	0,00	5
11/03/2023	BIENS DE FAIBLE VALEUR - Progr.168	202304316	1 668,00	0,00	1
11/03/2023	POMPE DOSEUSE JACUZZI	202304315	1 198,08	0,00	5
11/03/2023	BIENS DE FAIBLE VALEUR - Progr.8172	202304322	18 051,01	0,00	1
11/03/2023	ECOLE DE MUSIQUE BREST RUE DU CHATEAU - Progr.610	832-202304337	23 067,65	0,00	0
14/03/2023	PARTICIPATION CAPITAL SPL BMA	201719017	232 500,00	0,00	0
16/03/2023	INSTAL DIVERSES ET MARQUAGES LOCAUX ECO (2315.8)	229-202304629	397 237,64	0,00	0
16/03/2023	REHABILITATION DU QUARTZ - GER- Progr-1523 HT	804-2023700039	123 410,56	0,00	0
16/03/2023	BIENS DE FAIBLE VALEUR - Progr.170	202304621	3 019,75	0,00	1
16/03/2023	1ER EQUIPEMENT GILET DE SAUVETAGE	202304624	7 374,29	0,00	5
16/03/2023	BIENS DE FAIBLE VALEUR - Progr.161	202304623	1 657,40	0,00	1
17/03/2023	BMA OP3007- 4 SALLES MUSIQUES RELECQ K- P832- MO	832-202112611-OP3007	191 644,42	0,00	0
17/03/2023	BMA OP3009- LABOCEA EXTENS° ET MISE CONF- P1522-MO	551-202099900	610 191,05	0,00	0
18/03/2023	NPNRU RECOUVRANCE - Progr.650	202304826	186 781,78	0,00	0
18/03/2023	INNOVATION ENERGETIQUE - PROG.660	660-202304834	140 658,41	0,00	0
18/03/2023	ESPACES VERTS DE GUIPAVAS - TRAVAUX	8171-202304845	21 531,00	0,00	0
18/03/2023	MUSEE DES BEAUX-ARTS - GER - Progr. 589	833-202304847	77 498,26	0,00	0
18/03/2023	INSTALLATIONS DIVERSES ACQ FONCIERE BM - Progr.97	97-202304848	59 833,79	0,00	0

BREST METROPOLE - BUDGET PRINCIPAL - CA - 2023

Modalités et date d'acquisition	Désignation du bien	N° d'inventaire	Valeur d'acquisition (coût historique)	Cumul des amortissements au 31/12/N	Durée d'amortissement en années (2)
18/03/2023	LICENCE JAVA ORACLE	202304828	10 743,16	0,00	2
21/03/2023	MOBILIERS D'ASSISE POUR LE QUARTIER DE BELLEVUE	202304881	13 586,40	0,00	10
22/03/2023	PARCELLES CARRIERES BODONOU- GUILERS-BREST-PLOUZAN	202208745	3 961,37	0,00	0
23/03/2023	MOTOCULTEUR G774	202305020	23 748,00	0,00	5
23/03/2023	ETUDE AUTO CONSENTEMENT PHOTOVOLTAIQUE -Progr.660	202305018	21 120,00	0,00	0
23/03/2023	BIENS DE FAIBLE VALEUR - Progr.514	202305022	1 791,04	0,00	1
23/03/2023	STRUCTURE DE JEUX - KEROUAL GUILERS	202305021	6 516,00	0,00	10
24/03/2023	ETUDE COEUR DE METROPOLE - Progr.1534	202107610	44 703,95	0,00	0
24/03/2023	ETUDES BATIMENTS ARCHIVES - Progr.1524	202201103	24 906,00	0,00	0
24/03/2023	ACQ PARCELLES LDT PENN AR C'HOAD - GUIPAVAS	202201843	2 445,52	0,00	0
24/03/2023	ETUDES URBAINE BOURG DE GUIPAVAS- Progr.465	202305084	87 621,00	0,00	0
24/03/2023	PEPINIERE BEG AVEL 4 RUE CHAMPLAIN- PROG 229 HT	229-2023200019	7 120,58	0,00	0
24/03/2023	AMENAGEMENT COEUR DE METROPOLE (PROGR.1534)	1534-202305094	205 718,38	0,00	0
24/03/2023	TRONCONNUEUSE A BOIS STHIL G820	202305092	1 271,21	0,00	5
28/03/2023	ETUDE CREATION FOURRIERE - Progr.665	202123301	10 590,00	0,00	0
28/03/2023	ETUDE ESPACE NATUREL BODONOU - Progr.659	202211882	5 019,13	0,00	0
29/03/2023	POMPE HP EAU CHAUDE SITE VERN	202305331	7 138,80	0,00	5
30/03/2023	RESTRUCTURATION CONSERVATOIRE BOTANIQUE - PROG 639	639-202305425	150 608,72	0,00	0
01/04/2023	ETUDE NPNRU SECTEUR BELLEVUE - Progr.591	202101427	60 727,80	0,00	0
01/04/2023	ETUDE SITE DE BODONOU PLOUZANE Progr.595	202123304	25 560,00	0,00	0
01/04/2023	TERRAINS DE VOIRIE AU RELECQ-KERHUON - Progr. 382	382-202305538	4 621,29	0,00	0
01/04/2023	BIENS DE FAIBLE VALEUR - Progr.351	202305547	2 469,60	0,00	1
01/04/2023	FRAIS DE PUBLICATION - Progr.650	202305529	11 817,12	0,00	1
01/04/2023	ATELIER RELAIS PORT DE BREST - PROG 628 EN HT	628-2023400118	22 606,48	0,00	0
01/04/2023	ESPACES VERTS DU RELECQ KERHUON - TRAVAUX	8171-202305556	34 388,24	0,00	0
04/04/2023	KIT MASQUE AVEC SYSTEME DE RESPIRATION MGA 1030	202305656	1 639,44	0,00	5
06/04/2023	PARCELLES LDT LE FEACH BREST (CTS GUEVEL)	202120867	313,25	0,00	0
06/04/2023	MATERIELS STUDIO CONSERVATOIRE RELECQ-KERHUON	202305866	10 328,00	0,00	5
07/04/2023	BIENS DE FAIBLE VALEUR - Progr.133	202305926	30 021,47	0,00	1
07/04/2023	BIENS DE FAIBLE VALEUR - Progr.3821	202305927	27 874,66	0,00	1
07/04/2023	VELO ELECTRIQUE G782	202305929	2 906,60	0,00	5
07/04/2023	CHEMINS MULTI-USAGES ET SENTIERS COTIERS	822-202305938	99 186,86	0,00	0
07/04/2023	ETUDE NOUVEAU QUARTIER HABITAT - Progr.568	202305924	10 650,00	0,00	0
12/04/2023	ETUDES RINKLA STADIUM Progr.813 HT	2022700002	3 312,00	0,00	0
12/04/2023	BMA OP3022 -REAL PARKING DUQUESNE - P392- REM	392-2022-OP3022	16 840,71	0,00	0
12/04/2023	CONSTITUTION REFERENTIELTOP- Progr.674	202306073	116 229,00	0,00	5
12/04/2023	MODULES SURVEILLANCE CARRFOURS (4)	202306084	5 939,83	0,00	5
12/04/2023	CHARIOT DE MANUTENTION POUR VOILIERS	2023400135	3 908,33	0,00	5
12/04/2023	MOTEURS SEVLA (3)	2023400136	17 163,75	0,00	2
12/04/2023	PATINOIRE - RINKLA STADIUM - Progr - 813 HT	813-2023700053	10 598,40	0,00	0
12/04/2023	NPNRU BELLEVUE KERBERNIER - PROG.591	591-202306096	298 256,90	0,00	0
12/04/2023	VELOS ELECTRIQUE WAYSICAL G828 à 832 (5)	202306085	8 466,64	0,00	5
14/04/2023	BMA OP3022 -REAL PARKING DUQUESNE - P392- MO	392-2023-OP3022	4 712,39	0,00	0
15/04/2023	PARTICIPATION KAL SPL BREST'AIM	202217215	1 292 000,00	0,00	0
15/04/2023	PARKING ST LOUIS - Progr.392	392-202306434	15 630,84	0,00	0
15/04/2023	RESTAURATIONS DIVERSES - Progr.589	589-202306436	16 603,20	0,00	0
15/04/2023	DECONTAMINATION ET CONDITIONNEMENT OEUVRES CERAMIQUE	202306437	5 088,00	0,00	0
15/04/2023	PROPULSEUR D'ETRAVE -VEDETTE LE "RHEA900"	2023400154	1 373,00	0,00	2

BREST METROPOLE - BUDGET PRINCIPAL - CA - 2023

Modalités et date d'acquisition	Désignation du bien	N° d'inventaire	Valeur d'acquisition (coût historique)	Cumul des amortissements au 31/12/N	Durée d'amortissement en années (2)
15/04/2023	BIENS DE FAIBLE VALEUR - Progr.51	202306429	878,40	0,00	1
15/04/2023	BIENS DE FAIBLE VALEUR - Progr.3800	202306430	15 646,20	0,00	1
18/04/2023	TERRAINS DE VOIRIE A BREST - Progr. 382	382-202306544	4 080,77	0,00	0
19/04/2023	REGULATION DU TRAFIC - PROGR 132	132-202306587	92 992,32	0,00	0
20/04/2023	ETUDE QUARTIERS PRIORITAIRES - Progr.670	202210501	12 180,00	0,00	0
20/04/2023	ETUDES PARCOURS BALCONS SUR LA PENFELD- Progr.589	202215552	900,00	0,00	0
20/04/2023	ETUDE DE FAISABILITE URBAINE - Progr.94	202306681	6 675,00	0,00	0
20/04/2023	FLOTTEURS SEMI-RIGIDE (4)	2023400160	13 333,33	0,00	2
20/04/2023	BAIE DE STOCKAGE	202306690	311 688,94	0,00	5
21/04/2023	VELO ENTRAINEMENT WATTBIKE PRO	202306800	3 996,00	0,00	5
26/04/2023	LA CARENE - HT- Progr.589	801-2023300021	1 105 055,42	0,00	0
26/04/2023	COLONNES MOBILE TERTIL MGA1031 à1034	202307051	31 014,00	0,00	5
26/04/2023	BIENS DE FAIBLE VALEUR - Progr.168	202307054	844,26	0,00	1
26/04/2023	STRUCTURE DE JEUX SQUARE POITOU	202307055	67 716,60	0,00	10
27/04/2023	REDUCTION VULNERABILITE AUX INONDATIONS	580-202307189	283 000,93	0,00	0
27/04/2023	PISCINE ST MARC- REHABILITATION - Progr.657	809-202307190	22 052,76	0,00	0
27/04/2023	TERRAINS DE VOIRIE A GUILERS - Progr.382	382-202307171	1 657,44	0,00	0
27/04/2023	VELO ELLIPTIQUE	202307186	3 230,00	0,00	5
28/04/2023	BMA OP3003-ETUDE CENTRE SECOURS KERALLAN- P582-REM	201919436	16 872,00	0,00	0
28/04/2023	ETUDE RENFORCEMENT VIDEOPROTECT° BATIMENTS BM	202307265	1 464,00	0,00	0
29/04/2023	CONSERVATION PATRI HISTORIQUE - PROG.675	675-202307357	19 781,70	0,00	0
29/04/2023	FAUTEUIL AZKAR	202307353	1 089,43	0,00	10
02/05/2023	ACQ PARCELLES LDT KERLEO GOUESNOU (CTS ROUDAUT)	202220618	5 250,77	0,00	0
02/05/2023	PARCELLE LDT BODONOU PLOUZANE- (Propr: KERBRAT)	202307816	4 304,49	0,00	0
03/05/2023	FRESQUE MURALE REU MAGENTA - HAUT JAURES - AF	202307445	13 307,07	0,00	0
04/05/2023	BIENS DE FAIBLE VALEUR - Progr.22	202307571	1 464,48	0,00	1
04/05/2023	BIENS DE FAIBLE VALEUR - Progr.8171	202307572	31 614,78	0,00	1
04/05/2023	PEPINIERE MEZHEVEN - PR.229 HT	229-2023300027	59 431,47	0,00	0
04/05/2023	INSTALLATIONS DIVERSES DANS PARKING SOUTERRAINS	392-202307576	9 084,30	0,00	0
04/05/2023	ECOLE DE MUSIQUE DU BERGOT - TRAVAUX Progr.832	832-202307580	11 731,28	0,00	0
04/05/2023	BIENS FAIBLE VALEUR - EXTINCTEURS	202307570	866,88	0,00	1
10/05/2023	PIANO A QUEUE SCHIMMEL	202307825	5 000,00	0,00	5
10/05/2023	ESPACES VERTS VILLE DE PLOUGASTEL - Progr.3800	8171-202307828	35 495,52	0,00	0
11/05/2023	ESPACES VERTS VILLE DE BREST - Progr.3800	8171-202307900	112 928,41	0,00	0
12/05/2023	LOGICIEL MAIDIS- MEDECIN DU SPORT	202308067	8 888,16	0,00	2
12/05/2023	BIENS DE FAIBLE VALEUR - Progr.659	202308070	2 043,74	0,00	1
12/05/2023	SIGNALISAT° LUMIN.ET D'INDIC. (PROG.51)	51-202308075	42 323,96	0,00	0
13/05/2023	ETUDE LA CARENE - Progr.589 HT	2021300094	12 503,49	0,00	0
13/05/2023	SIGNALISATION LUMINEUSE ET D'INDICATION - Progr.51	202308226	65 914,23	0,00	0
13/05/2023	BIENS DE FAIBLE VALEUR - Progr.837	202308230	3 620,16	0,00	1
13/05/2023	BIENS DE FAIBLE VALEUR - Progr.229	202308234	404,99	0,00	1
13/05/2023	JEUX JARDIN PALAREN (2)	202308233	3 981,06	0,00	10
13/05/2023	ESPACES VERTS VILLE DE BOHARS - TRAVAUX	8171-202308246	3 476,76	0,00	0
13/05/2023	ECOLE DE MUSIQUE DU BERGOT - Progr.589	832-2023008247	70 093,20	0,00	0
16/05/2023	BIENS DE FAIBLE VALEUR - Progr.502	202308335	7 565,54	0,00	1
16/05/2023	CHAUFFAGE VENTILAT° BAT COMM - PROG 610	610-202308337	152 350,24	0,00	0
16/05/2023	ACCUEIL DES GENS DU VOYAGE - BREST	80-202308340	50 876,68	0,00	0
16/05/2023	PISCINE KERHALLET- TVX - Progr.22	809-20238343	14 662,06	0,00	0

BREST METROPOLE - BUDGET PRINCIPAL - CA - 2023

Modalités et date d'acquisition	Désignation du bien	N° d'inventaire	Valeur d'acquisition (coût historique)	Cumul des amortissements au 31/12/N	Durée d'amortissement en années (2)
17/05/2023	ETUDE PONT SCHUMAN Progr.37	202120012	4 020,00	0,00	0
17/05/2023	ARMOIRE PEDAGOGIQUE- PISCINE	202308435	1 497,28	0,00	5
17/05/2023	KAYAKS DE MER VIRGO (10)	2023400206	11 625,00	0,00	2
18/05/2023	ETUDES MAISON DU NAUTISME - Progr.30	2022400198	2 632,20	0,00	0
23/05/2023	ACQ LOCAL 11 RUE LOUIS BLANC BREST	202218142	7 075,60	0,00	0
23/05/2023	SYSTEME SONO HK (3) ET AMPLIFICATEURS GUITARE (4)	202308724	9 723,00	0,00	5
23/05/2023	BIENS DE FAIBLE VALEUR - Progr.427	202308720	21 515,03	0,00	1
26/05/2023	GENOIS ENROULEUR - SPY ASYMETRIQUE	2023400220	2 331,83	0,00	2
26/05/2023	PANNEAU PREMONTE POUR PH ET CHLORE	202309180	5 551,76	0,00	5
26/05/2023	AFFICHE ANNEE 1900 RUE DE SIAM BREST	202309182	715,00	0,00	0
26/05/2023	OCEANOPOLIS GER 2023 - BREST'AIM - PORG 309	202309174	402 500,00	0,00	15
27/05/2023	PISCINE BUISSON- TVX - Progr.610	809-202309268	610,80	0,00	0
01/06/2023	ETUDE MUSEE DE LA METROPOLE - Progr.833	202309394	13 653,61	0,00	0
01/06/2023	NETTOYEUR HAUTE PRESSION	202309400	12 840,00	0,00	10
01/06/2023	HYDROGOMMAGE 24 LITRES	202309399	17 148,00	0,00	10
01/06/2023	LICENCE CREATIVE CLOUD	202309398	1 058,26	0,00	2
01/06/2023	ETUDE CREATION FOURRIERE - Progr.665	202309393	5 244,00	0,00	0
01/06/2023	ETUDE ESPACE NATUREL BODONOU - Progr.659	202309395	21 002,58	0,00	0
02/06/2023	ETUDE NPNRU SECTEUR BELLEVUE - Progr.591	202309498	302 491,20	0,00	0
03/06/2023	BMA OP3004- CENTRE NAUTIQUE MB BREST- P590- REM	834-2022400187-OP3004	4 142,00	0,00	0
03/06/2023	INSTALLATIONS DIVERSES BREST -PROG 465	465-202309595	59 101,58	0,00	0
03/06/2023	EFFACEMENT DES RESEAUX AERIENS - PROG 356	356-202309597	170 262,80	0,00	0
03/06/2023	CENTRE NAUTIQUE LE PASSAGE BREST - Progr.27	834-202309599	420,00	0,00	0
03/06/2023	VIDEOPROJECTEUR EPSON	202309589	1 872,00	0,00	5
03/06/2023	ETUDE TERRAIN GENS VOYAGE KERVALLAN - Progr.83	202309584	13 125,10	0,00	0
03/06/2023	ETUDE SITE DE BODONOU PLOUZANE Progr.595	202309585	1 641,62	0,00	0
06/06/2023	ACQ PARCELLE LDT KERGARDEC GOUESNOU (CTS HENRY)	202221170	1 341,29	0,00	0
06/06/2023	CENTRE D'ACTIVITES POUL-AR-BACHET 1 RUE L.PIDOUX	229-202309793	16 314,76	0,00	0
06/06/2023	LICENCES TOAD FOR ORACLE (2)	202309785	4 314,17	0,00	2
06/06/2023	PANNEAUX DE JALONNEMENT	202309788	2 431,52	0,00	5
07/06/2023	MARQUADE AU SOL - BUDGETS PARTICIPATIFS	3800-202309936	28 142,75	0,00	0
07/06/2023	KIT AMENAGEMENT BOIS FOURGON G747A	202309330	1 593,65	0,00	2
07/06/2023	BIENS DE FAIBLE VALEUR - Progr.8172	202309931	1 795,54	0,00	1
07/06/2023	CAMERAS DE VISIO-CONFERENCE POLYCOM (2)	202309932	2 258,28	0,00	5
08/06/2023	AMENAGEMENTS DE SECURITE ROUTIERE (PROG.1511)	1511-202310057	99 442,57	0,00	0
08/06/2023	REHABILITATION DU QUARTZ - Progr.1523 HT GER	804-2023700118	41 196,65	0,00	0
08/06/2023	INSTALLAT° DIVERSES CULTURELS - Progr.589	589-202310064	45 240,35	0,00	0
08/06/2023	BIENS DE FAIBLE VALEUR - Progr.514	202310053	215,89	0,00	1
08/06/2023	EQUILIBREUR DE LAMES	202310052	1 507,20	0,00	5
08/06/2023	MOTEUR SELVA MARINE	2023400237	3 335,00	0,00	2
09/06/2023	ACQ PARCELLE 74 RUE MARCELLIN DUVAL BREST (CRENN)	202221926	194,34	0,00	0
09/06/2023	BIENS DE FAIBLE VALEUR - Progr.348	202310163	5 580,00	0,00	1
09/06/2023	BENNES AMOVIBLES PLATEAU THIEVEN (4)	20231065	40 869,50	0,00	5
09/06/2023	SCIE A SOL GOLZ G884	202310167	2 505,60	0,00	5
09/06/2023	PLAQUE VIBRANTE G889	202310167-1	1 651,20	0,00	5
09/06/2023	VELO SMART BIKE	202310171	3 626,54	0,00	5
10/06/2023	TRAVAUX D'ECLAIRAGE PUBLIC AU RELECQ-KERHUON	50-202310307	115 748,44	0,00	0
10/06/2023	ETUDE MUSEE DES BEAUX ARTS - Progr.1532	202310292	20 952,00	0,00	0

BREST METROPOLE - BUDGET PRINCIPAL - CA - 2023

Modalités et date d'acquisition	Désignation du bien	N° d'inventaire	Valeur d'acquisition (coût historique)	Cumul des amortissements au 31/12/N	Durée d'amortissement en années (2)
10/06/2023	ETUDE QUARTIERS PRIORITAIRES - Progr.670	202310296	100 364,60	0,00	0
13/06/2023	EX-MANOIR DU NEVENT - SITE DU TECHNOPOLE PLOUZANE	112-202310441	22 992,49	0,00	0
13/06/2023	FOURGONETTE CITROEN BERLINGO ELEC GN-632-AT	202310436	25 455,29	0,00	5
13/06/2023	ETUDE COEUR DE METROPOLE - Progr.1534	202310431	22 305,36	0,00	0
15/06/2023	GESTION ESPACES NATURELS ET ZONES HUMIDES	595-202310659	26 593,70	0,00	0
15/06/2023	FRESQUES MURALE HAUT DE JAURES	202310658	36 594,43	0,00	0
15/06/2023	ETUDES OUVERTURE URBANISAT° DE ZONES EAU	202310653	132 587,67	0,00	0
17/06/2023	MARTEAU PIQUEUR G885	202310884	3 766,32	0,00	5
20/06/2023	PARCS D'AGGLO ET ESPACES VERTS DE BMO - TRAVAUX	8171-202311004	4 045,38	0,00	0
20/06/2023	SIMUREL LE RELECQ - TRAVAUX - Progr. 524	832-202311012	747,60	0,00	0
20/06/2023	ECRAN SAMSUNG 65 POUCES AVEC SUPPORT	202311001	1 530,00	0,00	5
20/06/2023	SYSTEME SONORISATION HK	202311003	3 539,00	0,00	5
21/06/2023	SUTRCTURE DE JEUX VERGINGETORIX QUARTIER EUROPE	202311094	21 399,84	0,00	10
22/06/2023	BIENS DE FAIBLE VALEUR - Progr.170	202311358	2 427,60	0,00	1
24/06/2023	REMORQUE SARIS GP-566-BH	202311487	9 914,96	0,00	5
27/06/2023	PISCINE FOCH- TVX - Progr.610	809-202311538	821,88	0,00	0
27/06/2023	EPAREUSE MC CONNEL G748	202311531	22 788,00	0,00	5
28/06/2023	ETUDES MAISON DU NAUTISME - Progr.30	2023400275	9 859,00	0,00	0
29/06/2023	PLATEFORME FLOTTANTE	2022400582	55 920,00	0,00	10
29/06/2023	ETUDES RINKLA STADIUM Progr.813 HT	2023700149	6 164,00	0,00	0
30/06/2023	LE QUARTZ - GER - Progr. 589 HT	804-2023700151	261 061,95	0,00	0
30/06/2023	TERRAIN NON BATIE LDT LAVALLOT GUIPAVAS	202311856	8 760,00	0,00	0
30/06/2023	FOURGON CITROEN JUMPER GP-759-JD	202311862	35 629,70	0,00	10
01/07/2023	ETUDES DOMAINE PUBLIC ROUTIER - Progr.382	202312025	5 760,00	0,00	0
01/07/2023	COLLECTEUR DE DECHETS GLUTTON	202312032	5 000,00	0,00	10
01/07/2023	MOTEUR SELVA	2023400289	3 335,00	0,00	2
04/07/2023	TRAVAUX BATIMENTS SERVICE VOIRIE - PROG 502	502-202312213	138 007,71	0,00	0
04/07/2023	RESTAURATION DIVERS OEUVRES	202312219	5 976,00	0,00	0
04/07/2023	ETUDE SALLE DE L'ADONNANTE . Progr.590	202312195	28 249,95	0,00	0
04/07/2023	ETUDE TVX PISCINE RECOUVRANCE- Progr.655	202312193	13 577,09	0,00	0
04/07/2023	BIENS DE FAIBLE VALEUR - Progr.659	202312202	10 945,73	0,00	1
04/07/2023	PROPULSEUR D'ETRAVE MELODIA	2023400298	1 235,70	0,00	2
04/07/2023	LOGICIEL ARCHELIOS	202312201	1 306,80	0,00	2
05/07/2023	FLEURS D'HARMONIE POUR JARDIN KERZUDAL (2)	202312382	3 292,92	0,00	10
06/07/2023	BIENS DE FAIBLE VALEUR - Progr.427	202312472	3 416,48	0,00	1
06/07/2023	BIENS DE FAIBLE VALEUR - Progr.1524	202312474	2 042,29	0,00	1
08/07/2023	BMA OP3004- CENTRE NAUTIQUE MB BREST- P590- MO	834-202116610-OP3004	500 937,43	0,00	0
08/07/2023	ETUDE DECONNEXIONS DES EAUX PLUVIALES -Progr.351	202312560	9 482,98	0,00	0
08/07/2023	TRACTEUR AVEC CHARGEUR ET GODET GN-670-VN	202312563	77 760,00	0,00	10
08/07/2023	TRACTEUR AVEC CHARGEUR ET GODET GP-161-CR	202312562	77 760,00	0,00	10
11/07/2023	DISRUPT BELLEVUE - PROG.591 (2315.8)	591-202312724	111 196,17	0,00	0
11/07/2023	BIENS DE FAIBLE VALEUR- Progr.80	202312713	4 219,67	0,00	1
11/07/2023	TRANSFERT DE CAROSSAGE FOURGON GL-829-ZG	202312714	3 180,12	0,00	2
11/07/2023	BIENS DE FAIBLE VALEUR - Progr.524	202312718	179,99	0,00	1
11/07/2023	FAUTEUIL SIEGE NEW LOGIC	202312715	2 091,90	0,00	10
13/07/2023	ETUDE PROJET URBAIN LAMBEZELLEC - Progr.465	202312994	54 111,00	0,00	0
13/07/2023	CAISSON OUTILLAGE MGA 0678	202312996	1 206,32	0,00	5
13/07/2023	ORDINATEURS PORTABLES DELL LATITUDE (30)	202312998	30 672,00	0,00	5

BREST METROPOLE - BUDGET PRINCIPAL - CA - 2023

Modalités et date d'acquisition	Désignation du bien	N° d'inventaire	Valeur d'acquisition (coût historique)	Cumul des amortissements au 31/12/N	Durée d'amortissement en années (2)
13/07/2023	ARMOIRE FROID NEGATIF 600L	2023400321	1 134,63	0,00	5
14/07/2023	LOCAUX ESPACES VERTS KEROUAL - Progr.829	829-202313049	13 782,49	0,00	0
14/07/2023	SUTRUCTURE MULTISPORT ACIER QUARTIER EUROPE	202313048	36 831,13	0,00	10
21/07/2023	ETUDE URBAINE AMENAGT URBAIN BREST - Progr.89	202313368	42 016,80	0,00	0
21/07/2023	ACCUEIL DES GENS DU VOYAGE PLOUGASTEL - PROG 80	80-202313377	21 279,23	0,00	0
22/07/2023	BIENS DE FAIBLE VALEUR - Progr.80	202313622	874,67	0,00	1
22/07/2023	MAISON DU NAUTIME - MOULIN BLANC - Progr 30 HT	834-2023400332	478 716,07	0,00	0
25/07/2023	REDUCT° VULNERABILITE AUX INONDATIONS- Progr.580	202313768	29 533,18	0,00	0
25/07/2023	ETUDE QUARTIERS PRIORITAIRES - Progr.670	202313766	43 397,82	0,00	0
25/07/2023	BIENS DE FAIBLE VALEUR - Progr.133	202313776	17 928,00	0,00	1
26/07/2023	DIAGNOSTIC DIVERS SECTEURS BREST- Progr.465	202313849	5 550,00	0,00	0
26/07/2023	TRAVAUX D'ECLAIRAGE PUBLIC A PLOUGASTEL	50-202313869	31 657,34	0,00	0
27/07/2023	REHABILITATION DU QUARTZ- Progr.1523 HT	654-2023700189	229 537,79	0,00	0
29/07/2023	PARCOURS INTERPRETATION BREST - PROG 856	856-202314007	94,14	0,00	0
29/07/2023	EXTENSIONS AUTRES RESEAUX - Progr. 651	651-202314011	21 208,87	0,00	0
29/07/2023	BOITES CONSERVATIONS OEUVRES	2012314013	9 240,43	0,00	0
04/08/2023	ACCUEIL DES GENS DU VOYAGE GUIPAVAS - PROG 80	80-202314213	68 928,85	0,00	0
05/08/2023	ETUDE CREAT° PARKING VAN CENTRE EQUEST - Progr.665	202315347	4 560,00	0,00	0
08/08/2023	AUTOLAVEUSE NILFISK	202314320	3 322,48	0,00	5
08/08/2023	MIRE MILLEMETRIQUES	202314318	1 137,60	0,00	5
10/08/2023	ETUDE CONCEPT° PANNEAUX MANOIR DE KEROUAL- P-589	202314411	5 250,00	0,00	0
10/08/2023	TRONCONNEUSES A MATERIAUX (5)	202314412	5 676,00	0,00	5
17/08/2023	BIENS DE FAIBLE VALEUR - Progr.8171	202314553	55 692,96	0,00	1
25/08/2023	PISCINE DE RECOUVRANCE - Progr. 524	809-202315197	10 285,20	0,00	0
29/08/2023	FOURGON CITROEN JUMPER GQ-990-HQ	2023400277	31 254,43	0,00	10
29/08/2023	POSTES INFORMATIQUES DAO (85)	202315353	121 449,30	0,00	5
29/08/2023	INSTALL ATION CALE DU RELEC-KERHUON	27-202315354	2 454,00	0,00	0
29/08/2023	LOGICIEL MICROSOFT DE BASE	202315349	153 084,67	0,00	5
29/08/2023	LOGICIEL MICROSOFT SERVEURS	202315351	36 045,82	0,00	5
30/08/2023	FRAIS DE PUBLICATION - Progr.834 HT	2023400394	1 380,55	0,00	1
30/08/2023	ORDINATEURS PORTABLE HP (2)	202315518	5 826,24	0,00	5
30/08/2023	BIENS DEFAIBLE VALEUR - Progr.856	202315519	380,30	0,00	1
31/08/2023	MUSEE DE LA FRAISE PLOUGASTEL - Progr. 589	833-202315628	180,00	0,00	0
31/08/2023	BALAYEUSE COMPACTE CHASSIS D12 P4X2 (AVANCE)	202315625	235 390,98	0,00	10
01/09/2023	BENNE MICROPAC S/CHAISSIS RENAULT TRUCK (AVANCE)	202315690	168 110,23	0,00	10
08/09/2023	COURONNE DE FORAGE	202316045	1 487,38	0,00	5
08/09/2023	SUPPRESS° PASSAGE A NIVEAU RELECQ-K Progr. 633	633-202316052	177 097,37	0,00	0
12/09/2023	LOGICIELS CARL SOURCE	202316280	139 674,36	0,00	5
12/09/2023	LICENCE ADOBE CREATIVE	202316281	4 420,37	0,00	2
12/09/2023	TROMBONES YAMAHA YSL 350C (2)	202316292	2 943,10	0,00	5
12/09/2023	PEPINIERE CREATIC - PROG.229 HT	229-2023200090	606,67	0,00	0
13/09/2023	PISCINE FOCH- TVX - Progr.524	809-202316370	7 407,90	0,00	0
14/09/2023	HAUTBOIS LALIQUE (3)	202316452	3 255,00	0,00	5
14/09/2023	TRANSPALETTE MANUEL	202316450	1 282,80	0,00	5
15/09/2023	MASQUE DE SOUDURE MGA1044	202316510	1 759,20	0,00	5
15/09/2023	BENNE PORTER GOUPIL GQ-694-VA	202316511	39 319,78	0,00	10
15/09/2023	BENNE PORTER GOUPIL GQ-724-VA	202316511-1	37 411,98	0,00	10
19/09/2023	CENTRE NAUTIQUE MOULIN BLANC BREST - Progr.524 HT	834-2023400434	2 762,48	0,00	0

BREST METROPOLE - BUDGET PRINCIPAL - CA - 2023

Modalités et date d'acquisition	Désignation du bien	N° d'inventaire	Valeur d'acquisition (coût historique)	Cumul des amortissements au 31/12/N	Durée d'amortissement en années (2)
21/09/2023	CITERNE SOUPLE	202316917	2 083,72	0,00	5
21/09/2023	AMENAGEMENT FRONT DE MER - Progr.475	475-202316919	23 256,60	0,00	0
23/09/2023	ETUDES PRE-OPERATIONNELLES GUILERS - Progr.651	202317055	13 005,00	0,00	0
23/09/2023	PRISE DE VUE AERIENNE- TRAITEMENT DES PHOTOS	202317059	87 257,51	0,00	5
23/09/2023	ACQ PROPRIETE BATIE 7 AV CHARLES DE GAULLE - PLOUG	202317060	11 442,86	0,00	0
23/09/2023	VIOLONCELLE1/8 AVEC HOUSSE ET ARCHET	202317063	1 350,00	0,00	5
26/09/2023	TESTEUR DE RESEAU DE COMMUNICATION	202317187	1 749,16	0,00	5
26/09/2023	STRUTURE DE JEUX POUL AR BACHET	202317192	39 026,22	0,00	10
26/09/2023	AUTOLAVEUSE A VAPEUR	202317193	4 064,41	0,00	5
28/09/2023	LICENCE PORT VISUAL	202317346	2 163,20	0,00	2
28/09/2023	LICENCE SIP ET IP SYSTEME TELEPHONIE CENTRALE	202317347	9 212,63	0,00	2
28/09/2023	TERRAINS DE VOIRIE - PLOUGASTEL-DAOULAS- Progr.382	382-202317348	3 019,60	0,00	0
28/09/2023	TRONCONNEUSE STHIL G955	202317353	1 055,21	0,00	5
28/09/2023	PONTON FLOTTANT (REPRISE AF)	2023400448	4 303,33	0,00	10
29/09/2023	HOTEL DE METROPOLE - Progr.625	625-202317435	590 002,21	0,00	0
29/09/2023	TRAVAUX ECLAIRAGE PUBLIC A GOUESNOU	50-202317441	29 439,57	0,00	0
30/09/2023	BIENS DE FAIBLE VALEUR- Progr.1524	202317551	1 227,01	0,00	1
03/10/2023	FAUTEUIL AZKAR	202317676	1 089,43	0,00	10
06/10/2023	TRANSPALETTE MANUEL	202317885	1 282,80	0,00	5
07/10/2023	LOGICIEL NINTEX	202317964	37 368,00	0,00	5
07/10/2023	NETTOYEUR HAUTE PRESSION	202317968	1 016,10	0,00	5
10/10/2023	SERTISSEUSE	202318038	2 394,06	0,00	5
10/10/2023	SERTISSEUSE	202318039	1 346,21	0,00	5
10/10/2023	MANOIR DE KEROUAL - Progr.829	829-202318041	5 314,12	0,00	0
10/10/2023	TRAVAUX D'ECLAIRAGE PUBLIC A GUIPAVAS	50-202318049	244 833,54	0,00	0
11/10/2023	SCIE PLONGEANTE MGA 1047	202318128	1 166,77	0,00	5
11/10/2023	CAGE DE PIEGEAGE POUR SANGLIERS	202318129	6 425,40	0,00	5
11/10/2023	GESTION ESPACES NATURELS ET ZONES HUMIDES - MO	595-202318137	5 100,00	0,00	0
11/10/2023	TRAVAUX FABRIQUE NUMERIQUE - Progr.476 MO	476-202318140	11 580,00	0,00	0
11/10/2023	TRAVAUX ARENA Progr.524- MO	524-202318142	21 257,63	0,00	0
11/10/2023	LA CARENE - HT- Progr.589 MO	801-202318143	37 865,10	0,00	0
11/10/2023	L'ADONNANTE PROG.590 - EN MO	590-202318146	37 426,71	0,00	0
11/10/2023	OCEANOPOLIS - Progr.669 EN MO	669-202318141	158 805,96	0,00	0
11/10/2023	PATINOIRE - RINKLA STADIUM - Progr - 813 HT MO	813-202318147	4 571,20	0,00	0
11/10/2023	CENTRE TECHNIQUE DU VERN - Progr.829 MO	829-202318139	25 027,25	0,00	0
11/10/2023	LABOCEA - Progr.1522 MO	1522-202318144	29 376,00	0,00	0
11/10/2023	MISE A NIVEAU POTEAUX INCENDIE - Progr.304 EN MO	304-202318149	6 189,33	0,00	0
11/10/2023	CREAT° PATRIMOINE GESTION EAUX PLUVIALES - MO	351-202318150	2 352,00	0,00	0
11/10/2023	INTERVENTIONS SUR LE DOMAINE - PROG 382 MO	382-202318152	63 665,40	0,00	0
11/10/2023	FROUTVEN- Progr.545 MO	545-202318148	106 167,64	0,00	0
11/10/2023	REDUCT°VULNERABILITE AUX INONDATIONS- Progr.580 MO	580-202318151	24 161,12	0,00	0
11/10/2023	MAISON DU NAUTISME Progr.30 EN MO	30-202318155	15 105,12	0,00	0
11/10/2023	PISCINE FOCH ET RECOUVRANCE - Progr.590 EN MO	590-202318162	9 420,00	0,00	0
11/10/2023	REHABILITATION DU QUARTZ - Progr.654 HT EN MO	804-202318154	369 489,38	0,00	0
11/10/2023	PISCINE DE RECOUVRANCE - Progr. 655 EN MO	809-202318160	16 544,45	0,00	0
11/10/2023	PISCINE ST MARC- REHABILITATION - Progr.657 EN MO	809-202318161	6 657,13	0,00	0
11/10/2023	SERRES HORTICOLES - Progr.660 EN MO	660-2318156	4 796,73	0,00	0
11/10/2023	ECOLE DE MUSIQUE BREST (CHATEAU) - Progr.832 EN MO	832-202318158	1 350,00	0,00	0

BREST METROPOLE - BUDGET PRINCIPAL - CA - 2023

Modalités et date d'acquisition	Désignation du bien	N° d'inventaire	Valeur d'acquisition (coût historique)	Cumul des amortissements au 31/12/N	Durée d'amortissement en années (2)
12/10/2023	LOCAUX SERVICE PROPLETE	514-202318058	2 044,85	0,00	0
12/10/2023	ESPACES VERTS DE GUIPAVAS - Progr.3800	8171-202318250	17 765,33	0,00	0
13/10/2023	LOGICIEL ORDIGES	202318385	33 222,40	0,00	5
17/10/2023	ETUDE PONT DE KERDIDEUN GUIPAVAS	202318638	3 690,00	0,00	0
17/10/2023	ASPIRATEUR A DECHETS GLUTTON	202318652	25 690,02	0,00	10
17/10/2023	CAMION BENNE GRUE RENAULT G767 (ATTENTE IMMAT) AV	202318654	240 682,43	0,00	10
17/10/2023	CAMION BENNE GRUE RENAULT G768 (ATTENTE IMMAT) AV	202318654-1	172 825,88	0,00	10
17/10/2023	CLARINETTE LA SELMER	202318657	4 483,05	0,00	5
17/10/2023	TROMBONES YAMAHA (3)	202318658	4 414,65	0,00	5
18/10/2023	FOILS BIRDYFISH (2)	2023400490	2 247,00	0,00	2
19/10/2023	BIENS DE FAIBLE VALEUR- Progr.229	202318796	3 884,39	0,00	1
20/10/2023	LOGICIEL GESTION DU STATIONNEMENT	202318908	54 000,00	0,00	5
20/10/2023	TRAVAUX RAVALEMENT FACADES FRESQUES JEAN JAURES	465-202318915	32 706,76	0,00	0
21/10/2023	NETTOYEUR THERMIQUE HAUTE PRESSION	202319180	3 189,72	0,00	5
24/10/2023	ETUDE LA CARENE - Progr.589 HT	2023300099	24 698,63	0,00	0
24/10/2023	CAMERA AVEC CAISSON ANTIVOL	202319262	3 480,00	0,00	5
25/10/2023	PISCINE FOCH- TVX - Progr.809	809-202319345	3 102,14	0,00	0
25/10/2023	CAMION NACELLE IVECO GS-833-KC	202319336	110 257,81	0,00	10
26/10/2023	CHARIOT ELEVATEUR MANITOU G825	202319393	40 932,96	0,00	10
26/10/2023	CAMION BENNE GRUE RENAULT G769 (ATTENTE IMMAT) AV	202319395	159 642,70	0,00	10
27/10/2023	MAISON DOUR BRAZ - Progr.829 MO	829-202319503	141,59	0,00	0
27/10/2023	ECOLE DE MUSIQUE BREST RUE DU CHATEAU - Progr.589	832-202319507	13 447,65	0,00	0
28/10/2023	CREPERIE DE KEROUAL- Progr.829	829-202319577	3 117,12	0,00	0
28/10/2023	ETUDE URBAINE AMENAGT URBAIN PLOUZANE - Progr.89	202319574	38 253,00	0,00	0
01/11/2023	SERRES COMMUNAUTAIRES- Progr.829	829-202319783	75 522,05	0,00	0
04/11/2023	EXTENSION ET MISE EN CONFORMITE LABOCEA -PROG.551	551-202319982	37 742,08	0,00	0
08/11/2023	ETUDES PROJET RODY-KERMEUR-COATAUDON Progr.568	202320179	94 944,62	0,00	0
08/11/2023	MASQUE DE SOUDURE MGA1046	202320185	1 759,20	0,00	5
09/11/2023	LOGICIEL WALLIX	202320320	23 905,45	0,00	5
09/11/2023	VEHICULE DACIA SPRING GS-229-AW	202320322	20 233,76	0,00	5
09/11/2023	VEHICULE DACIA SPRING GS-253-AW	202320322-1	20 233,76	0,00	5
09/11/2023	VEHICULE DACIA SPRING GS-283-AW	202320322-2	20 233,76	0,00	5
09/11/2023	PARKING COLBERT- Progr.392	392-202320327	64 794,30	0,00	0
10/11/2023	TRACTEUR CASE IH LUXSUM EX-746-NB	202320409	47 390,00	0,00	10
11/11/2023	BMA OP3007 - 4 SALLES MUSIQUE LE RELECC -P832- REM	832-202014725	3 456,00	0,00	0
11/11/2023	DIAGNOSTIC DIVERS BAT. Progr.524 HT	2023700306	32 802,35	0,00	0
11/11/2023	ACQ GARAGE 263 RUE JEAN JAURES BREST (PINEL)	202320517	10 000,00	0,00	0
11/11/2023	FOURGON CITROEN JUMPER GQ-641-LE	202320519	41 229,19	0,00	10
11/11/2023	GOUPIL G4 G954 (ATTENTE IMMAT)	202320518	31 361,02	0,00	5
11/11/2023	PARKING NAPOLEON III - PROG 392	392-202323073	11 223,51	0,00	0
11/11/2023	CENTRE NAUTIQUE MOULIN BLANC - TVX Progr.610 HT	834-2023400548	38 924,34	0,00	0
14/11/2023	FLOTTEUR SEMI-RIGIDE GRIS PRO 5	2023400567	3 552,40	0,00	2
14/11/2023	INSTALL. DIVERSES - PEPINIERE MEZHEVEN (PR.229-HT)	229-2023300117	260,00	0,00	0
14/11/2023	DECONTAMINATION D'OEUVRES CONSERVEES EN BOITES	202320626	1 291,50	0,00	0
15/11/2023	ACTIONS INSERTION PROF- RESSOURCES T	202320710	62 000,00	0,00	15
16/11/2023	ETUDES LOCAUX SERVICE PROPLETE - Progr.514	202319948	5 280,00	0,00	0
17/11/2023	PARTICIPATION CAPITAL SEM BMA	200606598000	669 610,75	0,00	0
18/11/2023	BMA OP3025 SPL -ESPACES PB ST LOUIS - PR.491 - REM	491-202320991	19 238,14	0,00	0

BREST METROPOLE - BUDGET PRINCIPAL - CA - 2023

Modalités et date d'acquisition	Désignation du bien	N° d'inventaire	Valeur d'acquisition (coût historique)	Cumul des amortissements au 31/12/N	Durée d'amortissement en années (2)
18/11/2023	ETUDE TERRAIN GENS VOYAGE KERVALLAN - Progr.83	202320982	42 434,74	0,00	0
18/11/2023	LOCAUX JARDINIERS TOULL AR RANNING PLOUGASTEL	829-202320990	23 832,84	0,00	0
21/11/2023	TRONCONNEUSES STHIL (2)	202321156	3 254,40	0,00	5
21/11/2023	FOURGONNETTE ELECTRIQUE BERLINGO GR-102-YH	202321157	29 255,91	0,00	5
21/11/2023	FOURGONNETTE ELECTRIQUE BERLINGO GR-029-MD	202321157-1	30 990,82	0,00	5
21/11/2023	FOURGONNETTE ELECTRIQUE BERLINGO GR-753-YD	202321157-2	31 221,29	0,00	5
21/11/2023	FOURGON CITROEN JUMPER GR-135-EY	202321158	26 615,42	0,00	10
21/11/2023	VEHICULE TONDEUSE AUTOPORTEE H025	202321159	48 333,82	0,00	10
21/11/2023	FONTAINE A EAU	202321162	2 184,00	0,00	5
21/11/2023	CAMERA AUDIO/VIDEO USB	202321161	1 099,14	0,00	5
21/11/2023	ECARTEMENT POUR CAROTTEUSE	202321163	1 015,20	0,00	5
21/11/2023	BIENS DE FAIBLE VALEUR - Progr.1524	202321164	1 918,44	0,00	1
22/11/2023	ESPACE NATUREL DE BODONOU- MO	659-202321303	3 400,00	0,00	0
22/11/2023	LICENCE FORTIMAIL (ANTIVIRUS MESSAGERIE)	202321292	6 478,25	0,00	2
23/11/2023	BALAYEUSE ASPIRATRICE COMPACTE CR 540 (AVANCE)	202321398	55 719,02	0,00	10
23/11/2023	TRANSPORTEUR A CHENILLE G877	202321400	5 940,00	0,00	5
23/11/2023	TRONCONNEUSES THERMIQUE STHILE (3)	202321401	6 068,23	0,00	5
23/11/2023	MACHINE ADRESSAGE	202321403	17 016,66	0,00	5
23/11/2023	TABLE PIQUE NIQUE PMR+ BANCS	202321404	4 651,20	0,00	10
23/11/2023	ENSEMBLE PIQUE NIQUE PMR	202321407	5 685,60	0,00	10
24/11/2023	BMA OP3015 -ATELIER RELAIS PORT BREST - P628- REM	628-2021400484-OP3015	4 477,20	0,00	0
24/11/2023	STATION CLIMATISATION MGA1043	202321537	3 406,62	0,00	5
24/11/2023	TRONCONNEUSE STHIL H062	202321539	1 055,21	0,00	5
24/11/2023	MANCHONS CLIMATIC	202321538	2 718,00	0,00	5
24/11/2023	MACHINE A PROFILER LES ANCHES POUR BASSON	202321541	2 373,78	0,00	5
25/11/2023	ETUDES MOBILITES DOMAINE PUBLIC ROUTIER- Progr.115	202321779	36 096,00	0,00	0
25/11/2023	TRANSFERT DE CAROSSAGE CITROEN JUMPER BENNE G698	202321785	9 452,56	0,00	2
25/11/2023	FAUTEUIL NEW LOGIC	202321787	1 983,90	0,00	10
28/11/2023	DEMI PORTIQUE TOURNANT	202321934	3 200,02	0,00	0
28/11/2023	CENTRE TECHNIQUE DU VERN - TRAVAUX	829-202321938	3 899,08	0,00	0
29/11/2023	FAUTEUIL SOKOA	202322082	1 089,43	0,00	10
30/11/2023	FOURGON CITROEN JUMPER GS-314-KK	202322148	31 937,73	0,00	10
01/12/2023	PARCELLES LDT PENARC'HOAT GUIPAVAS (CTS LE GUEN)	202213615	7 919,21	0,00	0
01/12/2023	BIENS DE FAIBLE VALEUR - Progr.832	202322270	2 727,00	0,00	1
01/12/2023	BIENS DE FAIBLE VALEUR - Progr.832	202322272	709,12	0,00	1
02/12/2023	VEHICULE DACIA SRPING GS-823-QX	202322410	20 233,76	0,00	5
02/12/2023	FOURGONNETTE CITROEN BERLINGO GS-365-DT	202322411	19 355,52	0,00	5
02/12/2023	ABRI DE JARDIN POUR CENTRE HORTICOLE	202322412	2 766,72	0,00	10
02/12/2023	RU QUELIVERZAN-PONTANIOU-RECOUVRANCE - Progr.650	650-202322427	4 953,52	0,00	0
02/12/2023	TRAVAUX D'ECLAIRAGE PUBLIC A GUILERS	50-202322433	28 353,91	0,00	0
02/12/2023	TRAVAUX D'ECLAIRAGE PUBLIC A PLOUZANE	50-202322430	53 338,17	0,00	0
02/12/2023	PISCINE DE RECOUVRANCE - Progr. 655	809-202322429	16 074,59	0,00	0
05/12/2023	LICENCE POUR BORNE WIFI	202322568	2 848,51	0,00	2
05/12/2023	CHARIOT MONTE ESCALIERS (ACPTÉ 1)	202322573	4 444,20	0,00	5
05/12/2023	ETUDE PONT SCHUMAN Progr.37	202322565	27 048,60	0,00	0
05/12/2023	MAQUETTES EXPOSITION STADE BREST	202322571	2 000,00	0,00	0
06/12/2023	SCULPTURE BOISECQ SOLEIL ST JOHN	202322663	25 000,00	0,00	0
07/12/2023	ROBOT DE NETTOYAGE POUR PISCINE	202322751	8 760,00	0,00	5

BREST METROPOLE - BUDGET PRINCIPAL - CA - 2023

Modalités et date d'acquisition	Désignation du bien	N° d'inventaire	Valeur d'acquisition (coût historique)	Cumul des amortissements au 31/12/N	Durée d'amortissement en années (2)
07/12/2023	BLOC DEUX VESTIAIRES CHAUFFANT	202322753	1 778,48	0,00	10
08/12/2023	AUTOLVAEUSE POUR PISCINE ST MARC	202322925	6 954,00	0,00	5
08/12/2023	ETUDES BATIMENTS ARCHIVES - Progr.1524	202322915	3 420,00	0,00	0
09/12/2023	BMA OP3012 - ETUDE SCHEMA PORT MOULIN B - P475-REM	202002264	28 881,60	0,00	0
09/12/2023	BMA OP3011 - TRVX AMENAG FROUTVEN - P545- MO	545-2023230930-OP3011	226 682,59	0,00	0
09/12/2023	LICENCE SKETCHUP	2023023059	9 190,94	0,00	2
09/12/2023	ABRI DE JARDIN	202323061	2 766,72	0,00	10
09/12/2023	PROJECTEURS LED PISCINE (12)	202323063	20 160,00	0,00	5
09/12/2023	ETUDE ANCIENNE DECHARGE SPERNOT - Progr.660	202323058	8 035,92	0,00	0
12/12/2023	PANNEAUX JALONNEMENT CAPUCINS	202323304	3 330,79	0,00	5
12/12/2023	REGULATEUR DEBIT POSE VANNE JARDIN KERZUDAL	202323306	8 955,08	0,00	5
12/12/2023	BIENS DE FAIBLE VALEUR - Progr.8171	202323307	9 326,50	0,00	1
12/12/2023	CATAMARANS FUN BOAT	2023400643	2 904,17	0,00	2
12/12/2023	ASPIRATEUR DE CHANTIER AG	202323311	1 502,82	0,00	5
12/12/2023	TABLEAU "LES FEUX DE LA ST JEAN " CHARLES COTTET	202324424	39 999,99	0,00	0
12/12/2023	PARCELLES EN RETROCESSION ZAC DE PRAT PIP GUIPAVAS	202323295	350,00	0,00	0
12/12/2023	PANNEAU RENFORCE PAR LED	202323296	4 679,40	0,00	0
12/12/2023	SOUFFLEUSE TURBOTEC	202323299	1 932,12	0,00	0
12/12/2023	HOTEL DE COMMUNAUTE - Progr.168	168-202323316	10 029,66	0,00	0
12/12/2023	RESTAURATION NOTRE DAME DES NAUFRAGES	20232331	957,60	0,00	0
12/12/2023	RESTAURATION TABLEAU FALAISES AU DANEMARK	202323330	579,60	0,00	0
12/12/2023	PLAN DVPT PORTUAIRE OCEANOPOLIS - CONSEIL REGIONAL	202323288	1 310 000,00	0,00	15
13/12/2023	REMORQUE PORTE KAYAKS TYPE CAGE	2023400656	6 611,50	0,00	10
13/12/2023	PRATICE DE SET CHANTER UILLEAN	202323521	1 150,00	0,00	5
13/12/2023	ETUDES CONSERVATOIRE DE MUSIQUE - Progr.832	202323487	5 460,00	0,00	0
14/12/2023	BMA OP3021 - ETUDE PEM GARE - PROG 113- REM	113-202224659	99 960,00	0,00	0
14/12/2023	BMA OP3026 - KERBERNIER - PROG 591 - REM	591-202323629	36 981,52	0,00	0
14/12/2023	AMENAGEMENT NOUVELLES ZONES D'ACTIVITES Progr.529	529-202323628	29 975,92	0,00	0
15/12/2023	CRIC PNEUMATIQUE MGA 1054	202323724	2 038,80	0,00	5
15/12/2023	TRAVAUX D'ECLAIRAGE PUBLIC A BOHARS	50-202323739	5 493,90	0,00	0
16/12/2023	POSTE A SOUDER PRO	2023400662	5 700,00	0,00	5
16/12/2023	LOCAL PLACE NAPOLEON III A BREST (CREDIT LYONNAIS)	202324088	90 000,00	0,00	0
16/12/2023	LOCAL PLACE NAPOLEON III BREST (SCI MOULIN BLANC)	202324089	160 000,00	0,00	0
19/12/2023	ASPIRATEUR ELECTRIQUE DECHETS GLUTTON	202324423	23 022,90	0,00	10
19/12/2023	POSTE A SOUDURE MASTER M 355G	2023400665	4 600,00	0,00	5
19/12/2023	DESSINS POUR EXPOSITION FOOT 2024	202324425	785,00	0,00	0
19/12/2023	ARMOIRE FROIDE POSITIVE 600L CDB	2023400666	1 087,88	0,00	5
19/12/2023	REALISATION RTS BOHARS	202324407	41 391,41	0,00	5
19/12/2023	MUSEE DES BEAUX-ARTS - Progr. 524	833-202304847	9 425,39	0,00	0
19/12/2023	BIENS DE FAIBLE VALEUR - Progr.427	202324421	5 749,01	0,00	1
19/12/2023	PARKING CAPUCINS - PROG 392	392-202324434	5 224,64	0,00	0
19/12/2023	MAISON DOUR BRAZ - Progr.829	829-202319503	15 036,43	0,00	0
19/12/2023	CONSERVATION OEUVRES GRAPHIQUES	202324445	5 976,00	0,00	0
20/12/2023	RACHAT PARCELLES LE ROY GUIPAVAS (BMH)	202324549	600 132,00	0,00	0
20/12/2023	ACQ PARCELLE 75 RUE THERESE CLEMENT BREST (VDB)	202324550	408 160,00	0,00	0
20/12/2023	RESTAURATION CERAMIQUES ET SCULPTURES	202324561	15 696,60	0,00	0
21/12/2023	ORDINATEUR APPLE MAC BOOK PRO	202324649	4 016,99	0,00	5
21/12/2023	FAUTEUIL SOKOA	202324652	1 089,43	0,00	10

BREST METROPOLE - BUDGET PRINCIPAL - CA - 2023

Modalités et date d'acquisition	Désignation du bien	N° d'inventaire	Valeur d'acquisition (coût historique)	Cumul des amortissements au 31/12/N	Durée d'amortissement en années (2)
21/12/2023	TABLE DE PING PONG PARK GUUILERS	202324651	1 883,24	0,00	10
21/12/2023	STRUCTURE DE JEUX JARDIN LARREUR PLOUZANE	202324650	7 028,62	0,00	10
21/12/2023	STRUCTURE DE JEUX JARDIN GONIO PLOUZANE	202324653	27 324,00	0,00	10
21/12/2023	STRUCTURE DE JEUX POUR JARDIN SANE BREST	202324654	10 386,00	0,00	10
21/12/2023	CENTRE NAUTIQUE FOUR A CHAUX PLOUGASTEL - Progr.27	834-202324674	6 447,17	0,00	0
22/12/2023	ACQ PARCELLE QUELERNOU - GUIPAVAS (MME BILLANT)	202324735	123 697,51	0,00	0
23/12/2023	BMA OP3025 - ETUDE HAUT JAURES - P465- MO - MS1	201709716	16 614,00	0,00	0
23/12/2023	PREEMPTION BATIE 15 RUE DU DELLEC BREST	202219783	3 075,81	0,00	0
23/12/2023	BIENS DE FAIBLE VALEUR - Progr .80	202324941	714,38	0,00	1
23/12/2023	BMA OP3025 - TVX HAUT JAURES - PROG 465 - MS2 - MO	465-202324951	302 443,60	0,00	0
23/12/2023	BMA OP3025 - TVX HAUT JAURES - PROG 465 - MS3- MO	465-202324952	33 399,67	0,00	0
23/12/2023	OUVRAGE MAINTIEN EAU PLAN PENFLED- Progr.658	658-202324944	19 194,86	0,00	0
27/12/2023	JARDIN KENNEDY - Progr 829	829-202325030	10 132,80	0,00	0
28/12/2023	BMA OP3025 - TVX HAUT JEAN JAURES - P465-REM - MS2	465-202104448-OP3025	69 880,42	0,00	0
28/12/2023	CATAMARANS 15 PIEDS HOBIE 15 (2)	2023400692	28 917,17	0,00	2
28/12/2023	CATAMARAN TOPCAT TOURING	2023400694	14 187,39	0,00	2
28/12/2023	MOTEURS SELVA (4)	2023400696	21 491,93	0,00	2
28/12/2023	ENSEMBLE PIQUE NIQUE ESPACES VERTS	202325095	13 567,20	0,00	10
28/12/2023	LOGICIEL CAP COLLECTIF	202325086	5 225,00	0,00	2
28/12/2023	RESTITUTION PHOTGRAMMETRIQUES BM	202325088	1 914,84	0,00	2
29/12/2023	PROPRIETE 56 RUE DU MOULIN A Poudre BREST LOT 4/5	202221812	2 491,83	0,00	0
29/12/2023	COMMUTATEUR CISCO	202325264	1 642,34	0,00	5
29/12/2023	MACHINE A CAFE THE KREA PRIME	2023400705	4 134,00	0,00	5
29/12/2023	DEVELOPPEMENT USINE A SITES EMAIL ET WORFLOW	202325258	15 469,21	0,00	5
31/12/2023	BMA OP3025 - TVX HAUT JEAN JAURES - P465-REM - MS3	465-202104448-OP3025	35 207,16	0,00	0
31/12/2023	ETUDE RENOVATION ENERGETIQUE DIVERS SECTEURS	202325403	1 216,74	0,00	0
Acquisitions à titre gratuit			0,00	0,00	
Mise à disposition			0,00	0,00	
Affectation			0,00	0,00	
Mises en concession ou affermage			0,00	0,00	
Divers			45 760 077,00	0,00	
01/01/2023	TERRAIN ZI DU CARO (SMBI) EN MO	2023999SMBI-1	16 041,75	0,00	0
01/01/2023	TERRAIN ZAC DE LANVIAN (SMBI) EN MO	2023999SMBI-2	27 403,38	0,00	0
01/01/2023	BIENS RETOUR "TRAITE COMMUN" QPARK	2023QPARK-1	8 761 615,26	0,00	15
01/01/2023	BIENS RETOUR "BELLEVUE-JAURES-CAPUCINS" QPARK	2023QPARK-2	11 175 881,94	0,00	15
18/01/2023	TINERGIE - DIVERS - PROG 645	202300681	559 211,63	0,00	15
20/01/2023	CONTRIBUTION EQUIPEMENT - GIP LABOCEA - P 551	202300805	170 000,00	0,00	15
08/02/2023	AIDE A L'ACCESSION A LA PROPRIETE - ARKEA - P 569	202301766	9 000,00	0,00	15
08/02/2023	AIDE POUR QUALITE ARCHITECTURALE -DIVERS - P 672	202301764	56 181,00	0,00	15
08/02/2023	CONTRIBUTION EQUIPEMENT - EXTENS° LABOCEA - P 1522	202301763	389 000,00	0,00	15
11/02/2023	FONDS INTERVENTION POUR L'HABITAT - DIVERS - P 535	202301997	521 648,00	0,00	15
11/02/2023	SUBV RENOVATION VILLE DEMAIN - SYNDIC COPRO- P 671	202302004	16 042,63	0,00	15
22/02/2023	BMA OP3009- EXTENSION BATIMENT LABOCEA (PR.1522)	1522-202002392	124 207,58	0,00	0
24/02/2023	VOIRIE VELO CARGO - DEFIS EMPLOI PAYS BREST- P3821	202302918	183 787,92	0,00	15
17/03/2023	BMA OP3007 - 4 SALLES MUSIQUES RELECQ K. (PR.832)	832-201912016	-113 841,42	0,00	0

BREST METROPOLE - BUDGET PRINCIPAL - CA - 2023

Modalités et date d'acquisition	Désignation du bien	N° d'inventaire	Valeur d'acquisition (coût historique)	Cumul des amortissements au 31/12/N	Durée d'amortissement en années (2)
01/04/2023	RESEAUX EAUX PLUVIALES - SPL EAU DU PONANT - P 611	202305532	150 000,00	0,00	15
04/04/2023	INNOVATION ENERGETIQUE - SPL SOTRAVAL	202305655	96 000,00	0,00	15
06/04/2023	RECHERCHE UBO - Progr.649	202305853	75 614,33	0,00	5
06/04/2023	RECHERCHE ENSTA BRETAGNE - Progr.649	20235856	8 500,00	0,00	5
06/04/2023	RECHERCHE IFREMER- Progr.649	20235858	14 639,91	0,00	5
07/04/2023	BMA OP3022 -PARKINGS DUQUESNE ET ST LOUIS - P392	392-202305940-OP3022	893,04	0,00	0
12/04/2023	RENOVAT° CITE U BOUGUEN -UBO- Progr.538	202306078	1 583 550,00	0,00	15
12/04/2023	RECHERCHE - UBO - Progr.539	202306076	273 833,85	0,00	5
12/04/2023	RECHERCHE - IFREMER - Progr.539	202306077	168 107,91	0,00	5
18/04/2023	LOGEMENT SOCIAL - LE LOGIS BRETON - P 523	202306540	7 722,60	0,00	15
18/04/2023	LES CAPUCINS - GER- ATELIER DES CAPUCINS Progr.677	202306541	100 000,00	0,00	15
20/04/2023	LOGEMENT SOCIAL - ARMORIQUE HABITAT - P 523	202306683	34 624,04	0,00	15
28/04/2023	ECONOMIE TRANSITION - PODO ORTHESE - Progr.238	202307267	15 000,00	0,00	15
13/06/2023	VOIRIE VELO A ASSISTANTE ELECTRIQUE - Progr.3821	202307313	174 054,21	0,00	5
17/06/2023	LOGEMENT SOCIAL -SEMPI - P 523	202306683	132 000,00	0,00	15
20/06/2023	PROJET SAPRISTI BUDGET PARTICIPATIF- Progr.3800	202310999	21 500,00	0,00	5
23/06/2023	EQUIPEMENT MUSIQUE - REMA - P 589	202311416	70 000,00	0,00	5
23/06/2023	OCEANOPOLIS PROJET METAMORPHOSE - BREST'AIM - P669	202311417	5 000 000,00	0,00	15
28/06/2023	GER STATIONNEMENT- BREST AIM SPL- Progr.690	202311675	367 808,00	0,00	15
01/07/2023	AIDE PROPRIETAIRE - DIVERS - P 229	2023120026	33 891,91	0,00	15
04/07/2023	POLE DE COMPETITIVITE - CONSEIL REGIONAL- PROG 532	202323488	48 914,51	0,00	5
08/07/2023	BMA OP3004 -EXTENSION CENTRE NAUTIQUE (PR.590)	834-201907893	-609 166,43	0,00	0
19/07/2023	GER PATINOIRE RINKLA - BREST'AIM - P 869	2023700177	182 320,24	0,00	15
21/07/2023	P.L.I.E. (prog.19)	19-200810905000	1 000 000,00	0,00	0
26/07/2023	MATERIEL SPECIFIQUE - ENIB - P 649	202313850	14 850,00	0,00	5
28/07/2023	PARTICIPATION- PUP KERLOQUIN- LE VALLON GUILERS	202313979	35 876,16	0,00	15
04/09/2023	RENOVAT° CITE U BOUGUEN -IMT ATLANTIQUE- Progr.538	202314509	75 000,00	0,00	15
04/09/2023	ACHAT FOURGON - AB SERVICES CREATION Progr.17	202314756	10 000,00	0,00	5
13/09/2023	MATERIELS - ANSES FOUGERES - P 649	202316365	1 053,13	0,00	5
16/09/2023	PARTICIPAT° CONCESSION AMENAGT - BMA Progr.568	202316550	125 000,00	0,00	15
20/09/2023	PARTICIPATION- ZAC DES CAPUCINS- BMA	202316755	2 000 000,00	0,00	15
27/09/2023	ECONOMIE TRANSITION - BREIZHINE - Progr.238	202317213	28 000,00	0,00	15
05/10/2023	ILOT MAIRIE DE GOUESNOU - BMA - Progr.652	202316549	493 000,00	0,00	15
13/10/2023	SUBVENTION EQUIPEMENTS SDIS - SDIS - P 582	202318383	140 000,00	0,00	15
14/10/2023	ECONOMIE TRANSIT° - COURSIERS BRESTOIS - P 238	202318502	7 395,00	0,00	15
14/10/2023	AVANCE CELESTE (PROG.176)	568-202318511	500 000,00	0,00	0
20/10/2023	RECHERCHE - SHOM - Progr.539	202318902	113 621,63	0,00	5
20/10/2023	LOGEMENT SOCIAL - BMH - PROG 523	202318903	494 471,20	0,00	15
20/10/2023	LOGEMENT SOCIAL - HLM LES FOYERS - P 523	202318906	40 398,00	0,00	15
24/10/2023	AIDE A LA RELANCE DE CONSTRUCT° Progr.645	202319261	598 875,00	0,00	15
25/10/2023	BMA OP3003 - ETUDE CENTRE SECOURS KERALLAN -PR.582	201908656	54 670,00	0,00	0
01/11/2023	SUBVENTION DEPARTEMENT- SEC ETAT Progr.533	202319710	20 231,05	0,00	15
04/11/2023	CAMPUS NUMERIQUE UEB- CONSEIL REGIONAL BRETAGNE	202319960	40 293,00	0,00	5
04/11/2023	RECHERCHE IMT ATLANTIQUE BRETAGNE - Progr.649	202319951	7 500,00	0,00	5
04/11/2023	MATERIEL SPECIFIQUE - CEDRE - P 649	202319954	1 885,00	0,00	5
04/11/2023	FINANCEMENT OPERATIONS LOCAVITES SOCIAL - BMH	202319967	566 000,00	0,00	15
04/11/2023	EQUIPEMENTS DE RECHERCHE YNCREA OUEST - Progr.649	2023199689	9 701,53	0,00	5
04/11/2023	LOGEMENT SOCIAL - EMMAUS HABITAT - P 523	202319969	84 000,00	0,00	15

BREST METROPOLE - BUDGET PRINCIPAL - CA - 2023

Modalités et date d'acquisition	Désignation du bien	N° d'inventaire	Valeur d'acquisition (coût historique)	Cumul des amortissements au 31/12/N	Durée d'amortissement en années (2)
04/11/2023	FINANCEMENT OPERAT° LOC. SOCIALES -ARMORIQUE HABITAT	202319970	154 000,00	0,00	15
04/11/2023	FINANC.OPERAT° LOC. SOCIALES -LE LOGIS BRETON-P537	202319971	19 000,00	0,00	15
07/11/2023	ZAC FONTAINE MARGOT / BMA (PROG.568)	568-201707149	-500 000,00	0,00	0
07/11/2023	FINANCEMENT OPERAT° LOC SOCIALES- AIGUILLON CONST.	202320099	77 000,00	0,00	15
07/11/2023	DSP BREST EXPO GER - BREST'AIM	202320100	207 000,00	0,00	15
09/11/2023	AVANCE TECHNATURE / REGION (PROG.176)	568-201707149	-10 000,00	0,00	0
14/11/2023	BMA OP3021 - ETUDE PEM GARE - PROG 113	113-2022	185 000,00	0,00	0
15/11/2023	RECHERCHE - IMT ATLANTIQUE BRETAGNE - Progr.539	202320704	20 000,00	0,00	5
16/11/2023	ECONOMIE TRANSIT° - ROUCHER IMMO - P 238	202320835	12 500,00	0,00	15
21/11/2023	BMA OP3025 SPL - ESPACES PB ST LOUIS - PROG 491	491-202321166	100 000,00	0,00	0
25/11/2023	PARTICIPATION LOGEMENTS- NPNRU- BMH- Progr.650	202321780	525 000,00	0,00	15
25/11/2023	AMENAGET OPAH RU MULTISTES- SEMPI PONANT	202321781	70 800,00	0,00	15
28/11/2023	ECONOMIE TRANSIT°- INVANAE MEDICAL- Progr.238	202321933	15 000,00	0,00	15
01/12/2023	POLE ECHANGE MULTIMODAL GARE - RESEAU FERRE FRANCE	202322269	60 000,00	0,00	15
02/12/2023	MODERNISAT° RESIDENCES ETUDIANTES - IMT ATLANTIQUE	202322403	120 000,00	0,00	15
02/12/2023	RENOVAT° CITE U BOUGUEN -ENSTA BRETAGNE	202322404	20 000,00	0,00	15
02/12/2023	ACHAT MATERIELS DIVERS - DON BOSCO Progr.17	202322405	12 000,00	0,00	5
08/12/2023	AMENAGEMENT VOIRIE -TRAVAUX EN REGIE - PROG 179	179-202322939	3 649 155,00	0,00	0
08/12/2023	SIGNALISATION -TRAVAUX EN REGIE - PROG 348 MO	348-202322939	249 861,00	0,00	0
08/12/2023	ESPACES VERTS -TRAVAUX EN REGIE - PROG 8171	8171-202322938	41 433,00	0,00	0
08/12/2023	ESPACES VERTS -TRAVAUX EN REGIE - PROG 8171	8171-202322941	295 622,00	0,00	0
09/12/2023	BMA OP3011- LE FROUTVEN GUIPAVAS (PR.545)	545-201824901	183 265,41	0,00	0
13/12/2023	LA RECOUVRANCE GER - BREST'AIM	202323516	250 000,00	0,00	15
16/12/2023	RENOVAT° CITE U BOUGUEN -IFREMER - Progr.539	202324084	200 000,00	0,00	15
16/12/2023	ACHAT FOURGON - RECYCLERIE UN PEU D R Progr.17	202324086	10 000,00	0,00	5
16/12/2023	ACHAT MATERIEL JARDIN PARTAGES- VERT LE JARDIN	202324085	3 000,00	0,00	5
16/12/2023	RECHERCHE - ECOLE NAVALE - Progr.539	202324077	32 000,00	0,00	5
20/12/2023	BMA OP3026 - KERBERNIER - PROG 591	591-202324567	350 000,00	0,00	0
22/12/2023	GER QUARTZ - BREST'AIM	202324733	2 200 000,00	0,00	15
22/12/2023	ECONOMIE TRANSIT°- SEEDERALTECHNOLOGIES- Progr.238	202324734	29 400,00	0,00	15
23/12/2023	AVANCE BUDGET KEREHARS	200519624000	34 147,49	0,00	0
23/12/2023	AVANCE BUDGET ANNEXE MESCOUEZEL	201019035000	6 539,34	0,00	0
23/12/2023	BMA OP3025 - TRAVAUX HAUT JAURES - PROG 465 - MS2	465-202011618	847 556,40	0,00	0
23/12/2023	BMA OP3025 - TRAVAUX HAUT JAURES - PROG 465 - MS3	465-202221358	-33 399,67	0,00	0
23/12/2023	FONDS INTERVENTION POUR L'INNOVATION - Progr.532	202324931	10 500,00	0,00	5
23/12/2023	ECONOMIE TRANSIT°- LA DISTELLERIE BREST- Progr.238	202324932	7 500,00	0,00	15
23/12/2023	ECONOMIE TRANSIT°- GARY GARDEN- Progr.238	202324933	5 593,00	0,00	15
23/12/2023	ECONOMIE TRANSIT°- AB SERVICES CREATION- Progr.238	202324934	6 974,00	0,00	15
23/12/2023	ECONOMIE TRANSIT°- BLUE OBSERVER- Progr.238	202324935	25 000,00	0,00	15
29/12/2023	POLE ECHANGE MULTIMODAL GARE - RESEAU FERRE FRANCE	202325253	37 400,00	0,00	5
31/12/2023	LIAISON FERREE BREST QUIMPER - CONSEIL GENERAL	201815165	-76 578,46	0,00	5

(1) Selon les dispositions du code général des collectivités locales applicables à la collectivité.

(2) Si le bien acquis est amortissable, indiquer la durée d'amortissement.

IV – ANNEXES

B – ANNEXES PATRIMONIALES – VARIATION DU PATRIMOINE – SORTIES

IV

B12.2

ETAT DES SORTIES DES BIENS D'IMMOBILISATIONS (1)

Modalités et date de sortie (2)	Désignation du bien	Date d'entrée	Valeur d'acquisition (coût historique)	Durée amortissement en années	Cumul amortissements antérieurs à l'exercice	VNC le jour de la cession	Prix de cession	Plus ou moins values (3)	VNC au 31/12 de l'exercice pour les cessions partielles (4)
TOTAL GENERAL							1 445 470,66	-389 169,61	
Cessions à titre onéreux							1 445 470,66	520 963,92	
12/01/2023	PARTICIPATION CAPITAL SPL BMA	25/10/2017	1 000,00	0	0,00	1 000,00	1 000,00	0,00	2 623 500,00
27/01/2023	TERRAINS DE VOIRIE-DOMAIN PUBLIC ROUTIER(prog.382	01/01/1978	1 800,00	0	0,00	1 800,00	1 800,00	0,00	6 754 027,47
14/02/2023	TERRAINS DE VOIRIE-DOMAIN PUBLIC ROUTIER(prog.382	01/01/1978	3 870,00	0	0,00	3 870,00	3 870,00	0,00	6 754 027,47
24/02/2023	TERRAINS DE VOIRIE-DOMAIN PUBLIC ROUTIER(prog.382	01/01/1978	62 750,00	0	0,00	62 750,00	62 750,00	0,00	6 754 027,47
18/03/2023	PARTICIPATION CAPITAL SPL BMA	25/10/2017	1 000,00	0	0,00	1 000,00	1 000,00	0,00	2 623 500,00
18/03/2023	PARTICIPATION CAPITAL SPL BMA	25/10/2017	1 000,00	0	0,00	1 000,00	1 000,00	0,00	2 623 500,00
07/04/2023	ACQUISIT° GARAGE RUE DE KERORIOU BREST	26/10/2016	14 727,23	0	0,00	14 727,23	13 375,00	-1 352,23	0,00
07/04/2023	ACQUISITION GARAGES RUE DE KERORIOU BREST	15/11/2017	49 973,07	0	0,00	49 973,07	40 125,00	-9 848,07	0,00
03/05/2023	CENTRE AFFAIRES COAT-AR-GUEVEN - BAT C ET E	17/12/2002	191 822,37	30	134 275,66	57 546,71	205 688,62	148 141,91	1 520 944,38
03/05/2023	CENTRE AFFAIRES COAT-AR-GUEVEN - BAT C ET E	13/12/2005	14 728,71	30	8 837,23	5 891,48	11 311,38	5 419,90	558 530,40
04/05/2023	TERRAINS DE VOIRIE-DOMAIN PUBLIC ROUTIER(prog.382	01/01/1978	1 070,00	0	0,00	1 070,00	1 070,00	0,00	6 754 027,47
16/05/2023	TERRAINS DE VOIRIE A GUILERS - Progr.382	29/06/2022	8,16	0	0,00	8,16	525,00	516,84	130,92
15/06/2023	TERRAINS DE VOIRIE-DOMAIN PUBLIC ROUTIER(prog.382	01/01/1978	475,00	0	0,00	475,00	475,00	0,00	6 754 027,47
17/06/2023	REMORQUE BH5 - 2106 TJ 29	01/01/1985	3 811,23	1	3 811,23	0,00	2 306,06	2 306,06	0,00
17/06/2023	RENAULT TWINGO CAMPUS 454 ACQ 29	03/11/2005	6 955,15	5	6 955,15	0,00	1 468,04	1 468,04	0,00
17/06/2023	FOURGON CITROEN JUMPER DOUBLE CABINE - 614 AEE 29	30/05/2006	22 902,37	5	22 902,37	0,00	2 986,58	2 986,58	0,00
17/06/2023	ROYEURS A FLEAUX OREC (2)	23/01/2007	4 150,00	5	4 150,00	0,00	922,77	922,77	0,00
17/06/2023	FOURGON FIAT AVEC BENNE - 773 AHT 29	15/05/2007	27 503,26	10	27 503,26	0,00	5 786,56	5 786,56	0,00
17/06/2023	TRACTEUR CLAAS ARES - 724 ALF 29	07/08/2007	62 611,62	10	62 611,62	0,00	18 595,74	18 595,74	0,00
17/06/2023	PELLE MAILLEUX SUR TRACTEUR 724 ALF 29	19/03/2008	11 113,23	10	11 113,23	0,00	0,00	0,00	0,00
17/06/2023	RENAULT TWINGO AUTHENTIQUE - 608 AMC 29	27/03/2008	7 975,66	5	7 975,66	0,00	2 383,10	2 383,10	0,00
17/06/2023	RENAULT TWINGO AUTHENTIQUE - 629 AMB 29	08/04/2008	7 975,66	5	7 975,66	0,00	2 310,34	2 310,34	0,00
17/06/2023	RENAULT TWINGO AUTHENTIQUE - 636 AMB 29	08/04/2008	7 975,66	5	7 975,66	0,00	2 177,66	2 177,66	0,00
17/06/2023	DEBROUSSAILLEUSES STIHL (6)	07/05/2008	629,00	5	629,00	0,00	13,10	13,10	0,00
17/06/2023	CITROEN BERLINGO FIRST - 359 APW 29	12/12/2008	12 875,86	5	12 875,86	0,00	2 187,08	2 187,08	0,00
17/06/2023	VEHICULE UTILITAIRE FIAT DUCATO - 307 ARF 29	30/06/2009	26 711,23	5	26 711,23	0,00	5 385,10	5 385,10	0,00

BREST METROPOLE - BUDGET PRINCIPAL - CA - 2023

Modalités et date de sortie (2)	Désignation du bien	Date d'entrée	Valeur d'acquisition (coût historique)	Durée amortissement en années	Cumul amortissements antérieurs à l'exercice	VNC le jour de la cession	Prix de cession	Plus ou moins values (3)	VNC au 31/12 de l'exercice pour les cessions partielles (4)
17/06/2023	LAVEUSE HAUTE PRESSION CMAR	21/08/2009	163 481,72	10	163 481,72	0,00	9 108,70	9 108,70	0,00
17/06/2023	TRACTEUR MASSEY FERGUSON VISIO PORTEUR - AL-925-SV	31/03/2010	62 782,15	10	62 782,15	0,00	22 394,67	22 394,67	0,00
17/06/2023	VEHICULE UTILITAIRE A NACELLE ELEVATRICE AW-146-BZ	31/03/2010	73 551,50	10	73 551,50	0,00	14 895,25	14 895,25	0,00
17/06/2023	DEBROUSSAILLEUSES STIHL, MODELE FS 410 (9)	27/07/2011	719,76	5	719,76	0,00	13,10	13,10	0,00
17/06/2023	BROSSES DE DESHERBAGE KERSTEN (2)	17/11/2011	10 668,32	5	10 668,32	0,00	469,94	469,94	0,00
17/06/2023	BROSSES DE DESHERBAGE KERSTEN (2)	14/02/2012	10 668,32	5	10 668,32	0,00	388,62	388,62	0,00
17/06/2023	BROSSES DE DESHERBAGE KERSTEN (4)	26/06/2012	10 668,32	5	10 668,32	0,00	518,74	518,74	0,00
17/06/2023	BROSSES DE DESHERBAGE KERSTEN (4)	26/06/2012	10 668,32	5	10 668,32	0,00	556,40	556,40	0,00
17/06/2023	FOURGON IVECO DAILY - CJ-883-DB	30/10/2012	39 694,24	10	39 694,24	0,00	2 878,73	2 878,73	0,00
17/06/2023	TRONCONNEUSES STIHL, MODELE MS 362 (3)	24/07/2013	1 641,05	5	1 641,05	0,00	26,20	26,20	0,00
17/06/2023	CHARGEUSE PELLETEUSE (TRACTO-PELLE) CASE	05/09/2013	94 723,20	10	94 723,20	0,00	30 931,56	30 931,56	0,00
17/06/2023	BALAYEUSE CITYMASTER	20/08/2014	97 866,53	10	88 079,85	9 786,68	5 393,66	-4 393,02	0,00
17/06/2023	TRONCONNEUSES A BOIS STIHL MS201 (5)	06/11/2015	566,20	5	566,20	0,00	13,10	13,10	0,00
17/06/2023	DEBROUSSAILLEUSES ET SOUFFLEUR DE FEUILLES (9)	16/12/2016	4 722,43	5	4 722,43	0,00	52,40	52,40	0,00
17/06/2023	SOUFFLEURS STIHL BR550 (5) F573 à 577	28/01/2017	628,15	5	628,15	0,00	13,10	13,10	0,00
17/06/2023	DEBROUSSAILLEUSE ELECTRIQUE+ BATTERIE F629-630	26/08/2017	1 972,61	5	1 972,61	0,00	26,20	26,20	0,00
17/06/2023	DEBROUSSAILLEUSE, SOUFFLEUR, TAILLE HAIE F644à646	26/08/2017	886,34	5	886,34	0,00	13,10	13,10	0,00
17/06/2023	TRONCONNEUSE A MATERIAUX HUSQVARNA - F661	16/09/2017	1 573,56	5	1 573,56	0,00	13,10	13,10	0,00
17/06/2023	DEBROUSSAILLEUSES HUSQVARNA G016-G017 (2)	31/12/2018	1 945,66	5	1 945,66	0,00	26,20	26,20	0,00
30/06/2023	SCOOTER PEUGEOT LUDIX, IMMATICULE M 147 Y	07/12/2005	1 137,50	5	1 137,50	0,00	614,61	614,61	0,00
08/07/2023	EX MAISON 194 BD DE COATAUDON GUIPAVAS (DERUELLE)	08/10/2014	144 952,72	0	0,00	144 952,72	37 240,00	-107 712,72	0,00
08/07/2023	PROPRIETE 186 BD COATAUDON GUIPAVAS (Propr:HERVE)	05/05/2015	332 745,20	0	0,00	332 745,20	316 445,00	-16 300,20	0,00
13/07/2023	EX GRANGE - HABITATION - HANGAR - 2 RUE LE VERN	30/01/1978	336,76	20	336,76	0,00	5 000,00	5 000,00	0,00
22/07/2023	TERRAINS DE VOIRIE-DOMAINE PUBLIC ROUTIER(prog.382	01/01/1978	135 000,00	0	0,00	135 000,00	135 000,00	0,00	6 754 027,47
19/08/2023	TERRAINS DE VOIRIE-DOMAINE PUBLIC ROUTIER(prog.382	01/01/1978	1 250,00	0	0,00	1 250,00	1 250,00	0,00	6 754 027,47
25/08/2023	TERRAINS DE VOIRIE A BREST - Progr. 382	23/04/2016	174,99	0	0,00	174,99	7 740,00	7 565,01	4 728,01
02/09/2023	RENAULT CLIO AUTHENTIQUE - 1979 ZH 29	19/09/2002	8 959,51	5	8 959,51	0,00	1 409,83	1 409,83	0,00
02/09/2023	FOURGON CITROEN JUMPER 800 AAV 29	16/06/2005	20 166,43	5	20 166,43	0,00	3 412,02	3 412,02	0,00
02/09/2023	RENAULT MODUS 656 ABZ 29	07/09/2005	10 740,40	5	10 740,40	0,00	1 466,33	1 466,33	0,00
02/09/2023	FOURGON MAN - 669 AJB 29	26/06/2007	57 749,20	10	57 749,20	0,00	5 734,34	5 734,34	0,00
02/09/2023	RENAULT TWINGO AUTHENTIQUE - 611 AMC 29	14/03/2008	7 975,66	5	7 975,66	0,00	1 480,88	1 480,88	0,00

BREST METROPOLE - BUDGET PRINCIPAL - CA - 2023

Modalités et date de sortie (2)	Désignation du bien	Date d'entrée	Valeur d'acquisition (coût historique)	Durée amortissement en années	Cumul amortissements antérieurs à l'exercice	VNC le jour de la cession	Prix de cession	Plus ou moins values (3)	VNC au 31/12 de l'exercice pour les cessions partielles (4)
02/09/2023	FOURGON FIAT DUCATO - 727 AMS 29	20/05/2008	26 630,68	10	26 630,68	0,00	3 045,65	3 045,65	0,00
02/09/2023	RENAULT TWINGO AUTHENTIQUE - 622 AMY 29	01/07/2008	7 975,66	5	7 975,66	0,00	2 594,54	2 594,54	0,00
02/09/2023	RENAULT TWINGO AUTHENTIQUE - 422 AQQ 29	12/03/2009	8 053,81	5	8 053,81	0,00	2 525,20	2 525,20	0,00
02/09/2023	VEHICULE UTILITAIRE FIAT DUCATO - 303 ARF 29	21/01/2009	27 935,93	5	27 935,93	0,00	4 389,57	4 389,57	0,00
02/09/2023	FOURGON CITROEN JUMPER - AA-667-CF	23/01/2009	25 493,37	10	25 493,37	0,00	3 891,38	3 891,38	0,00
02/09/2023	MINI-PELLE HYDRAULIQUE JCB	17/09/2013	36 708,00	10	36 708,00	0,00	11 561,14	11 561,14	0,00
02/09/2023	GODET DE CURAGE JCB MONTE SUR MINI PELLE JCB	25/11/2017	677,64	5	677,64	0,00	0,00	0,00	0,00
16/09/2023	PROPRIETE 12-14-16 R.REPUBLIQUE BREST	12/10/2000	94 482,13	0	0,00	94 482,13	193 173,75	98 691,62	0,00
04/10/2023	RENAULT TWINGO AUTHENTIQUE - 618 AMC 29	14/03/2008	7 975,66	5	7 975,66	0,00	1 190,70	1 190,70	0,00
07/10/2023	TERRAINS DE VOIRIE-DOMAINE PUBLIC ROUTIER(prog.382	01/01/1978	103,00	0	0,00	103,00	103,00	0,00	6 754 027,47
20/10/2023	HABITATION 16 RUE JURIE DE LA GRAVIERE BREST	01/01/1991	5 974,32	20	5 974,32	0,00	10 000,00	10 000,00	0,00
04/11/2023	TERRAINS DE VOIRIE A BREST - Progr. 382	09/07/2022	31,70	0	0,00	31,70	18 000,00	17 968,30	7 102,05
22/11/2023	TERRAINS DE VOIRIE-DOMAINE PUBLIC ROUTIER(prog.382	01/01/1978	2 128,50	0	0,00	2 128,50	2 128,50	0,00	6 754 027,47
06/12/2023	LAVEUSE HAUTE PRESSION EUROVOIRIE - 5436 ZZ 29	05/05/2004	105 163,45	10	105 163,45	0,00	5 444,16	5 444,16	0,00
06/12/2023	FOURGON RENAULT MASTER - 323 AEB 29	21/04/2006	25 396,40	5	25 396,40	0,00	2 855,62	2 855,62	0,00
06/12/2023	FOURGONNETTE RENAULT KANGOO EXPRESS - 676 AHK 29	21/03/2007	12 345,08	5	12 345,08	0,00	1 640,95	1 640,95	0,00
06/12/2023	FOURGON RENAULT TRAFIC - 20 AHL 29	29/03/2007	21 017,00	10	21 017,00	0,00	4 955,38	4 955,38	0,00
06/12/2023	FOURGON FIAT DUCATO AVEC BENNE - 767 AHT 29	15/05/2007	25 322,99	10	25 322,99	0,00	1 263,46	1 263,46	0,00
06/12/2023	RECIPROCATORS ZENOAH (MAT. DESHERBAGE)(10)	17/07/2007	543,20	5	543,20	0,00	27,64	27,64	0,00
06/12/2023	CITROEN BERLINGO CLUB ENTREPRISE - 533 AMF 29	14/03/2008	12 923,71	5	12 923,71	0,00	974,13	974,13	0,00
06/12/2023	CITROEN BERLINGO CONFORT - 529 AMF 29	20/03/2008	14 376,35	5	14 376,35	0,00	885,10	885,10	0,00
06/12/2023	CITROEN BERLINGO CONFORT - 530 AMF 29	20/03/2008	14 376,37	5	14 376,37	0,00	668,54	668,54	0,00
06/12/2023	RENAULT TWINGO AUTHENTIQUE - 635 AMB 29	08/04/2008	7 975,66	5	7 975,66	0,00	1 891,76	1 891,76	0,00
06/12/2023	RENAULT TWINGO SOCIETE - 748 APJ 29	23/10/2008	8 540,55	5	8 540,55	0,00	1 073,42	1 073,42	0,00
06/12/2023	CITROEN BERLINGO FIRST - 357 APW 29	12/12/2008	12 875,86	5	12 875,86	0,00	3 970,98	3 970,98	0,00
06/12/2023	CITROEN BERLINGO FIRST - 360 APW 29	12/12/2008	14 070,34	5	14 070,34	0,00	784,95	784,95	0,00
06/12/2023	RENAULT TWINGO AUTHENTIQUE - AH-760-NQ	23/02/2010	7 690,50	5	7 690,50	0,00	998,10	998,10	0,00
06/12/2023	FOURGON FIAT DUCATO - AS-796-HW	03/03/2010	22 872,91	10	22 872,91	0,00	1 311,39	1 311,39	0,00
06/12/2023	FOURGONNETTE FIAT DOBLO - AR-497-KN	18/06/2010	11 293,23	5	11 293,23	0,00	2 668,15	2 668,15	0,00
06/12/2023	MARTEAUX AUTONOMES WACKER (2)	28/10/2010	3 797,00	5	3 797,00	0,00	0,00	0,00	0,00
06/12/2023	BALAYEUSES ASPIRATRICES DE VOIRIE RAVO (2)	02/02/2011	141 424,01	10	141 424,01	0,00	11 135,70	11 135,70	0,00
06/12/2023	DEBROUSSAILLEUSES STIHL, MODELE FS 410 (9)	27/07/2011	719,77	5	719,77	0,00	27,64	27,64	0,00
06/12/2023	FOURGONNETTE FIAT FIORINO - CJ-717-BY	24/08/2012	13 103,03	5	13 103,03	0,00	1 940,55	1 940,55	0,00
06/12/2023	TRONCONNEUSES STIHL, MODELE MS 362 (3)	24/07/2013	820,53	5	820,53	0,00	27,64	27,64	0,00

Modalités et date de sortie (2)	Désignation du bien	Date d'entrée	Valeur d'acquisition (coût historique)	Durée amortissement en années	Cumul amortissements antérieurs à l'exercice	VNC le jour de la cession	Prix de cession	Plus ou moins values (3)	VNC au 31/12 de l'exercice pour les cessions partielles (4)
06/12/2023	PLAQUES VIBRANTES WACKER, WPP 1540 WW (3)	11/02/2014	1 853,80	5	1 853,80	0,00	27,64	27,64	0,00
06/12/2023	SCIE A SOL GOLZ - F594	29/06/2017	2 232,00	5	2 232,00	0,00	112,14	112,14	0,00
06/12/2023	DEBROUSAILLEUSES,SOUFFLEURS,BATTERIE F719 à 730	16/09/2017	846,91	5	846,91	0,00	27,64	27,64	0,00
06/12/2023	TRONCONNEUSES A BOIS STIHL F904 - F905 (2)	21/08/2018	580,01	5	580,01	0,00	27,64	27,64	0,00
08/12/2023	TERRAINS VOIRIE- DOMAINE PUBLIC ROUTIER (PROG.382)	28/01/2004	15,00	0	0,00	15,00	141 264,00	141 249,00	11 221,34
08/12/2023	DERIVEURS LASER "CHAMPIONNAT DU MONDE" + COQUE (3)	06/12/2011	8 116,67	2	8 116,67	0,00	352,00	352,00	0,00
08/12/2023	CATAMARANS HOBHCMAEASY (3)	30/08/2016	24 456,00	2	24 456,00	0,00	1 848,00	1 848,00	0,00
08/12/2023	KAYAKS SHORE LINE RM POLYFORM (6)	27/09/2019	3 500,00	2	3 500,00	0,00	704,00	704,00	0,00
26/12/2023	TERRAINS DE VOIRIE-DOMAINE PUBLIC ROUTIER(prog.382	01/01/1978	1 260,00	0	0,00	1 260,00	1 260,00	0,00	6 754 027,47
31/12/2023	TERRAINS DE VOIRIE-DOMAINE PUBLIC ROUTIER(prog.382	01/01/1978	500,00	0	0,00	500,00	500,00	0,00	6 754 027,47
31/12/2023	TERRAINS DE VOIRIE-DOMAINE PUBLIC ROUTIER(prog.382	01/01/1978	465,00	0	0,00	465,00	465,00	0,00	6 754 027,47
31/12/2023	LOCAUX COMMERC.+ PLACES PARKING - C.CIAL BERGOT	23/07/2013	500,00	0	0,00	500,00	500,00	0,00	1 783 135,91
31/12/2023	VEHICULE UTILITAIRE GOUPIL - CV-775-ZQ	27/08/2013	17 829,70	5	17 829,70	0,00	5 000,00	5 000,00	0,00
31/12/2023	TERRAINS ZAC DE MESNOS (gratuit)	23/09/2015	0,17	0	0,00	0,17	1 196,00	1 195,83	149,57
Cessions à titre gratuit							0,00	0,00	
Mise à disposition							0,00	0,00	
Affectation							0,00	0,00	
Mises en concession ou affermage							0,00	0,00	
Mise à la réforme							0,00	0,00	
31/12/2023	EVOLUTION DU SYSTEME TELEPHONIQUE CENTRAL	19/04/2011	4 587,61	5	4 587,61	0,00	0,00	0,00	0,00
31/12/2023	EVOLUTION DU COEUR DU RESEAU INFORMATIQUE	25/10/2011	129 825,80	5	129 825,80	0,00	0,00	0,00	0,00
31/12/2023	ORDINATEURS SANS ECRANS (280)	12/06/2013	154 811,67	5	154 811,67	0,00	0,00	0,00	0,00
31/12/2023	SERVEUR D'INFRASTRUCTURE QUANTUM + SUPPORT	12/06/2013	22 512,01	5	22 512,01	0,00	0,00	0,00	0,00
31/12/2023	MATERIEL D'INFRASTRUCTURE CX 5000 HD	21/06/2013	3 528,80	5	3 528,80	0,00	0,00	0,00	0,00
31/12/2023	DISQUES POUR SERVEURS (20)	24/09/2013	22 381,47	5	22 381,47	0,00	0,00	0,00	0,00
31/12/2023	BOITIERS DE DISQUES POUR SERVEURS (2)	24/09/2013	6 524,44	5	6 524,44	0,00	0,00	0,00	0,00
31/12/2023	ORDINATEUR PORTABLE HP WORKSTATION	27/09/2013	1 327,56	5	1 327,56	0,00	0,00	0,00	0,00
31/12/2023	PC PORTABLES (28)	27/06/2014	21 738,86	5	21 738,86	0,00	0,00	0,00	0,00
31/12/2023	DISQUES POUR SERVEUR DL 360 P (6)	22/07/2014	3 528,00	5	3 528,00	0,00	0,00	0,00	0,00
31/12/2023	POSTE DAO SANS ECRAN (11)	24/09/2014	7 657,45	5	7 657,45	0,00	0,00	0,00	0,00

BREST METROPOLE - BUDGET PRINCIPAL - CA - 2023

Modalités et date de sortie (2)	Désignation du bien	Date d'entrée	Valeur d'acquisition (coût historique)	Durée amortissement en années	Cumul amortissements antérieurs à l'exercice	VNC le jour de la cession	Prix de cession	Plus ou moins values (3)	VNC au 31/12 de l'exercice pour les cessions partielles (4)
31/12/2023	SERVEUR COMPLET AVEC CARTE MEMOIRE	24/09/2014	30 843,72	5	30 843,72	0,00	0,00	0,00	0,00
31/12/2023	ORDNIATEURS HP COMPAQ + POSTE DOA (8)	22/10/2014	5 569,06	5	5 569,06	0,00	0,00	0,00	0,00
31/12/2023	BAIE DE STOCKAGE	21/11/2014	114 795,10	5	114 795,10	0,00	0,00	0,00	0,00
Divers							0,00	-910 133,53	
24/03/2023	AVANCE / LA RESERVE DES MATERIAUX (PROG.532)	20/11/2020	20 000,00	0	0,00	20 000,00	0,00	-20 000,00	0,00
14/04/2023	BMA OP3022 -PARKINGS DUQUESNE ET ST LOUIS - P392	07/04/2023	893,04	0	0,00	893,04	0,00	-893,04	0,00
11/10/2023	ELARGISSEMENT "CHEMIN DE KERVENAL " PLOUGASTEL	19/05/2017	20 437,80	0	0,00	20 437,80	0,00	-20 437,80	0,00
11/10/2023	ETUDE SALLE DE L'ADONNANTE . Progr.590	08/03/2018	37 426,71	0	0,00	37 426,71	0,00	-37 426,71	0,00
11/10/2023	SCHEMA DIRECTEUR PISCINES	14/04/2018	9 420,00	0	0,00	9 420,00	0,00	-9 420,00	0,00
11/10/2023	ETUDE CONSTRUCT° BATIMENT VOIRIE CTC VERN	31/05/2018	25 027,25	0	0,00	25 027,25	0,00	-25 027,25	0,00
11/10/2023	LEVES TOPGRAPHIQUES FROUTVEN - Progr.545	31/07/2018	16 116,00	0	0,00	16 116,00	0,00	-16 116,00	0,00
11/10/2023	ETUDE INNOVAT° MARITIME CAPUCINS - Progr.476	14/03/2019	11 580,00	0	0,00	11 580,00	0,00	-11 580,00	0,00
11/10/2023	ETUDE EXTENSION LABOCEA - Progr.551	13/07/2019	29 376,00	0	0,00	29 376,00	0,00	-29 376,00	0,00
11/10/2023	ETUDES CENTRE NAUTIQUE MOULIN BLANC - PROGR.590	15/08/2019	5 536,12	0	0,00	5 536,12	0,00	-5 536,12	0,00
11/10/2023	ETUDE INNOVAT° ENERGETIQUE DES SERRES HORTICOLES	28/09/2019	4 507,32	0	0,00	4 507,32	0,00	-4 507,32	0,00
11/10/2023	ETUDE TVX PISCINE RECOUVRANCE- Progr.655	01/10/2020	16 544,45	0	0,00	16 544,45	0,00	-16 544,45	0,00
11/10/2023	ETUDE EVOLUTION OCEANOPOLIS Progr.669 HT	12/06/2020	158 805,96	0	0,00	158 805,96	0,00	-158 805,96	0,00
11/10/2023	BREST ARENA SUIVI DE TVX H.T Progr.524	20/08/2021	21 257,63	0	0,00	21 257,63	0,00	-21 257,63	0,00
11/10/2023	REHABILITATION DU QUARTZ - Progr.654 H.T	08/05/2021	369 489,38	0	0,00	369 489,38	0,00	-369 489,38	0,00
11/10/2023	ETUDE LA CARENE - Progr.589 HT	08/12/2021	36 235,01	0	0,00	36 235,01	0,00	-36 235,01	12 503,49
11/10/2023	ETUDE SITE DE BODONOU PLOUZANE Progr.595	21/12/2021	5 100,00	0	0,00	5 100,00	0,00	-5 100,00	40 488,00
11/10/2023	ETUDE DECONNEXIONS DES EAUX PLUVIALES -Progr.351	12/02/2022	2 352,00	0	0,00	2 352,00	0,00	-2 352,00	0,00
11/10/2023	ETUDE LA CARENE - Prog.524 HT	04/02/2022	1 630,09	0	0,00	1 630,09	0,00	-1 630,09	0,00
11/10/2023	REDUCT° VULNERABILITE AUX INONDATIONS- Progr.580	02/02/2022	24 161,12	1	0,00	24 161,12	0,00	-24 161,12	645,07
11/10/2023	ETUDES RINKLA STADIUM Progr.813 HT	28/01/2022	4 571,20	0	0,00	4 571,20	0,00	-4 571,20	3 312,00
11/10/2023	ETUDES MAISON DU NAUTISME - Progr.30	04/05/2022	9 569,00	0	0,00	9 569,00	0,00	-9 569,00	27 157,20
11/10/2023	ETUDE CREATION POTEAUX INCENDIE - Progr.304	21/04/2022	6 189,33	0	0,00	6 189,33	0,00	-6 189,33	0,00
11/10/2023	ETUDES CONSERVATOIRE DE MUSIQUE - Progr.832	27/04/2022	1 350,00	0	0,00	1 350,00	0,00	-1 350,00	886,53
11/10/2023	ETUDES DOMAINE PUBLIC ROUTIER - Progr.382	20/05/2022	43 227,60	0	0,00	43 227,60	0,00	-43 227,60	0,00
11/10/2023	ETUDE ESPACE NATUREL BODONOU - Progr.659	05/07/2022	3 400,00	0	0,00	3 400,00	0,00	-3 400,00	7 224,59

Modalités et date de sortie (2)	Désignation du bien	Date d'entrée	Valeur d'acquisition (coût historique)	Durée amortissement en années	Cumul amortissements antérieurs à l'exercice	VNC le jour de la cession	Prix de cession	Plus ou moins values (3)	VNC au 31/12 de l'exercice pour les cessions partielles (4)
11/10/2023	ETUDE INNOVAT° ENERGETIQUE DES SERRES HORTICOLES	06/07/2022	289,41	0	0,00	289,41	0,00	-289,41	0,00
11/10/2023	ETUDE PISCINE ST MARC - Progr.657	27/09/2022	6 657,13	0	0,00	6 657,13	0,00	-6 657,13	0,00
16/12/2023	BMA OP3004 -EXTENSION CENTRE NAUTIQUE (PR.590)	03/05/2019	2 369,98	0	0,00	2 369,98	0,00	-2 369,98	0,00
23/12/2023	BMA OP3025 - ETUDE HAUT JAURES - PROG 465 - MS1	25/04/2018	16 614,00	0	0,00	16 614,00	0,00	-16 614,00	0,00
31/12/2023	ETUDE PRE-OPERAT. TY-MENEZ III PLOUGASTEL- Pr. 114	17/12/2009	66 368,61	5	66 368,61	0,00	0,00	0,00	0,00
31/12/2023	PEINTURE de CREPIN: SCENE DE NAUFRAGE (RESTAURAT°)	27/04/2010	685,71	1	685,71	0,00	0,00	0,00	0,00
31/12/2023	TOILE de LE POITTEVIN : REDGAUNTLET...(RESTAURAT°)	27/04/2010	685,71	1	685,71	0,00	0,00	0,00	0,00
31/12/2023	LICENCE "HABITANTS" DU LOGICIEL TIME NAVIGATOR	06/04/2011	31 622,24	5	31 622,24	0,00	0,00	0,00	0,00
31/12/2023	EVOLUTION DES FIREWALL DE MESSAGERIE	06/10/2011	10 885,35	2	10 885,35	0,00	0,00	0,00	0,00
31/12/2023	TABLEAU de C. VAN LOO: SAINTE CLOTILDE(RESTAURAT°)	04/11/2011	257,14	1	257,14	0,00	0,00	0,00	0,00
31/12/2023	TOILE : JAHEL ET SISARAH d' A. ROSI (RESTAURAT°)	04/11/2011	514,28	1	514,28	0,00	0,00	0,00	0,00
31/12/2023	LA NATIVITE (L'ADORAT° DES ANGES) VAN LOO (RESTAUR)	04/11/2011	257,14	1	257,14	0,00	0,00	0,00	0,00
31/12/2023	TOILE de DOLCI : ST PHILIPPE BENIZZI (RESTAURAT°)	05/07/2012	758,28	1	758,28	0,00	0,00	0,00	0,00
31/12/2023	AUDIT ENERGETIQUE DES PISCINES COMMUNAUTAIRES	04/09/2012	32 875,05	5	32 875,05	0,00	0,00	0,00	0,00
31/12/2023	EVOLUTION DU SYSTEME TELEPHONIQUE CENTRAL	12/02/2013	75 541,75	5	75 541,75	0,00	0,00	0,00	0,00
31/12/2023	TOILE DELANCE-FEURGARD: LES BERCEAUX (RESTAURAT°)	27/03/2013	897,00	1	897,00	0,00	0,00	0,00	0,00
31/12/2023	TOILE d' IBELS: BRETONNE AU PARAPLUIE (RESTAURAT°)	27/03/2013	418,60	1	418,60	0,00	0,00	0,00	0,00
31/12/2023	TOILE de P.MATHEY: PORTRAITdeMME MATHEY (RESTAUR.)	27/03/2013	478,40	1	478,40	0,00	0,00	0,00	0,00
31/12/2023	DON: L'OBLATE,1934 de L-M. DESIRE-LUCAS (RESTAUR.)	27/03/2013	299,00	1	299,00	0,00	0,00	0,00	0,00
31/12/2023	DON : PORTRAIT DE Melle M. MATHEY... (RESTAURAT°)	27/03/2013	418,60	1	418,60	0,00	0,00	0,00	0,00
31/12/2023	TOILE : L'OLYMPE de Giacinto DIANO (RESTAURATION)	27/03/2013	179,40	1	179,40	0,00	0,00	0,00	0,00
31/12/2023	TOILE de J.-B.REGNAULT: JUPITER ET IO (RESTAURAT°)	05/04/2013	837,20	1	837,20	0,00	0,00	0,00	0,00
31/12/2023	LICENCES TOAD SUITE FOR ORACLE (2)	02/07/2013	14 194,27	2	14 194,27	0,00	0,00	0,00	0,00
31/12/2023	TABLEAU d'E.BERNARD: PERSONNAGE/FOND...-RESTAURAT°	27/06/2013	418,60	1	418,60	0,00	0,00	0,00	0,00

Modalités et date de sortie (2)	Désignation du bien	Date d'entrée	Valeur d'acquisition (coût historique)	Durée amortissement en années	Cumul amortissements antérieurs à l'exercice	VNC le jour de la cession	Prix de cession	Plus ou moins values (3)	VNC au 31/12 de l'exercice pour les cessions partielles (4)
31/12/2023	PASTEL: L'ECLAIR de C-E. SCHUFFENECKER -RESTAURAT°	27/06/2013	418,60	1	418,60	0,00	0,00	0,00	0,00
31/12/2023	DESSIN de Paul SERUSIER : EN FORET (RESTAURAT°)	27/06/2013	239,20	1	239,20	0,00	0,00	0,00	0,00
31/12/2023	DESSIN de P. SERUSIER: DEUX BRETONNES (RESTAURAT°)	27/06/2013	239,20	1	239,20	0,00	0,00	0,00	0,00
31/12/2023	DESSIN : ROCHERS DANS LA RIVIERE (RESTAURAT°)	27/06/2013	239,20	1	239,20	0,00	0,00	0,00	0,00
31/12/2023	AQUAR. d'E.BERNARD: RECOLTE DES POMMES (RESTAURAT°)	27/06/2013	119,60	1	119,60	0,00	0,00	0,00	0,00
31/12/2023	TABLEAU d'E.BERNARD : LA CONVERSATION (RESTAURAT°)	27/06/2013	334,88	1	334,88	0,00	0,00	0,00	0,00
31/12/2023	ENCRE DE CHINE : FRISE AUX LUTINS & ... (RESTAURAT°)	27/06/2013	239,20	1	239,20	0,00	0,00	0,00	0,00
31/12/2023	TABLEAU: DEMOISELLES AUX GERBES DE BLE (RESTAURAT°)	27/06/2013	119,60	1	119,60	0,00	0,00	0,00	0,00
31/12/2023	CRAYON de G. LACOMBE : CALVAIRE (RESTAURAT°)	27/06/2013	179,40	1	179,40	0,00	0,00	0,00	0,00
31/12/2023	PASTEL de SCHUFFENECKER: LE GARCONNET (RESTAURAT°)	27/06/2013	119,60	1	119,60	0,00	0,00	0,00	0,00
31/12/2023	PAPIER de SERUSIER: ROCHERS AU POULDU (RESTAURAT°)	27/06/2013	239,20	1	239,20	0,00	0,00	0,00	0,00
31/12/2023	TABLEAU d'Armand SEGUIN : LA BRETONNE (RESTAURAT°)	27/06/2013	717,60	1	717,60	0,00	0,00	0,00	0,00
31/12/2023	TABLEAU d'E.BERNARD: JUDITH ET HOLOPHERNE (RESTAURAT°)	27/06/2013	215,28	1	215,28	0,00	0,00	0,00	0,00
31/12/2023	DESSIN de MORET: POINTE AUX TAS DE GOEMON (RESTAURAT°)	27/06/2013	59,80	1	59,80	0,00	0,00	0,00	0,00
31/12/2023	DESSIN d'H.MORET: POINTE DE ROCHER II (RESTAURAT°)	27/06/2013	59,80	1	59,80	0,00	0,00	0,00	0,00
31/12/2023	DESSIN de MORET : ILOTS DEVANT LA COTE (RESTAURAT°)	27/06/2013	59,80	1	59,80	0,00	0,00	0,00	0,00
31/12/2023	DESSIN de MORET: CRIQUE SUR LA COTE... (RESTAURAT°)	27/06/2013	59,80	1	59,80	0,00	0,00	0,00	0,00
31/12/2023	DESSIN de MORET : FALAISE PLONGEANT ... (RESTAURAT°)	27/06/2013	59,80	1	59,80	0,00	0,00	0,00	0,00
31/12/2023	DESSIN d'H. MORET : FALAISE ROCHEUSE (RESTAURAT°)	27/06/2013	59,80	1	59,80	0,00	0,00	0,00	0,00
31/12/2023	DESSIN d'H. MORET : POINTE DE ROCHER I (RESTAURAT°)	27/06/2013	59,80	1	59,80	0,00	0,00	0,00	0,00
31/12/2023	DESSIN de MORET: POINTE FALAISE DECOUPEE (RESTAURAT°)	27/06/2013	59,80	1	59,80	0,00	0,00	0,00	0,00
31/12/2023	DESSIN de MORET: VAGUE DS CRIQUE/MER AGITEE (RESTAURAT°)	27/06/2013	59,80	1	59,80	0,00	0,00	0,00	0,00
31/12/2023	DESSIN de MORET: MER VUE DE LA COTE ROCH.. (RESTAURAT°)	27/06/2013	59,80	1	59,80	0,00	0,00	0,00	0,00

Modalités et date de sortie (2)	Désignation du bien	Date d'entrée	Valeur d'acquisition (coût historique)	Durée amortissement en années	Cumul amortissements antérieurs à l'exercice	VNC le jour de la cession	Prix de cession	Plus ou moins values (3)	VNC au 31/12 de l'exercice pour les cessions partielles (4)
31/12/2023	DESSIN d'Henry MORET : ETUDE DE VAGUE (RESTAURAT°)	27/06/2013	59,80	1	59,80	0,00	0,00	0,00	0,00
31/12/2023	DESSIN de MORET : HOULE DANS LA CRIQUE (RESTAURAT°)	27/06/2013	59,80	1	59,80	0,00	0,00	0,00	0,00
31/12/2023	DESSIN de MORET: MER AGITEE DS UNE CRIQUE (RESTAUR	27/06/2013	59,80	1	59,80	0,00	0,00	0,00	0,00
31/12/2023	DESSIN de MORET: MER CALME DS UNE CRIQUE (RESTAUR.	27/06/2013	59,80	1	59,80	0,00	0,00	0,00	0,00
31/12/2023	BROU DE NOIX d'E.BERNARD: LES REMPARTS (RESTAURAT°)	27/06/2013	35,88	1	35,88	0,00	0,00	0,00	0,00
31/12/2023	GRAVURE de WILLE: MORT DE MARC-ANTOINE (RESTAURAT°)	21/03/2014	300,00	1	300,00	0,00	0,00	0,00	0,00
31/12/2023	SECTEUR ARENA/POINT-DU-JOUR(ANCIEN POLYGONE)-Pr.93	02/04/2014	939,96	1	939,96	0,00	0,00	0,00	0,00
31/12/2023	PEINTURE DANIEL DANS LA FOSSE AUX LIONS (RESTAURAT	08/04/2014	756,00	1	756,00	0,00	0,00	0,00	0,00
31/12/2023	LITHO. "LE GARDIEN DE PHARE" VALERIO ADAMI (RESTA	11/12/2015	130,00	1	130,00	0,00	0,00	0,00	0,00
31/12/2023	AUDITS ENERGETIQUES DIVERS BATIMENTS BMO-Progr.229	06/11/2014	16 236,84	5	16 236,84	0,00	0,00	0,00	0,00
31/12/2023	TOILE de LE POITTEVIN : REDGAUNTLET...(RESTAURAT°)	29/10/2014	504,00	1	504,00	0,00	0,00	0,00	0,00
31/12/2023	PORTE DE LA GRANDE RIVIERE BREST	20/10/2015	2 577,00	5	2 577,00	0,00	0,00	0,00	0,00
31/12/2023	CTMA KERRALLEUNOC GOUESNOU - Progr.595	19/11/2015	1 800,00	5	1 800,00	0,00	0,00	0,00	0,00
31/12/2023	SERIGRAPHIE DE PIERRE FICHET (RESTAURATION)	11/12/2015	130,00	1	130,00	0,00	0,00	0,00	0,00
31/12/2023	PORTRAIT DE FEMME PRIERE D'E. MAXENCE (RESTAURAT°)	10/12/2015	364,80	1	364,80	0,00	0,00	0,00	0,00
31/12/2023	PHOTO.DIGIGRAPHIE Patrick TOSANI: HORIZON(RESTAUR)	11/12/2015	90,00	1	90,00	0,00	0,00	0,00	0,00
31/12/2023	GRAVURE DE RENE BONARGENT (RESTAURATION)	11/12/2015	130,00	1	130,00	0,00	0,00	0,00	0,00
31/12/2023	ETUDE PORT DU CHATEAU BREST - Progr.475	27/01/2016	152 032,02	5	152 032,02	0,00	0,00	0,00	0,00
31/12/2023	EVOLUTION DES FIREWALLS DE BREST METROPOLE	23/02/2016	61 863,96	5	61 863,96	0,00	0,00	0,00	0,00
31/12/2023	LEVES TOPOGRAPHIQUES SECTEUR DE BREST - Progr.94	26/02/2016	346,22	1	346,22	0,00	0,00	0,00	0,00
31/12/2023	EVOLUTION LOGICIEL TELEPHONIE CENTRALE	20/07/2016	83 748,24	5	83 748,24	0,00	0,00	0,00	0,00
31/12/2023	TOILE "SAINT-GENEVIEVE DEVANT PARIS" (RESTAU)	08/09/2016	720,00	1	720,00	0,00	0,00	0,00	0,00
31/12/2023	IMPLANTAT° DU "FOURNEAU" AUX CAPUCINS-Progr. 476	04/10/2016	17 124,00	5	17 124,00	0,00	0,00	0,00	0,00
31/12/2023	CONSERVATOIRE MUSIQUE RK -SUIVI TRVX - Progr.524	04/10/2016	12 200,60	5	12 200,60	0,00	0,00	0,00	0,00
31/12/2023	RENOUVELLEMENT DES EAUX PLUVIALES - Progr.611	16/12/2016	96 211,80	5	96 211,80	0,00	0,00	0,00	0,00

BREST METROPOLE - BUDGET PRINCIPAL - CA - 2023

Modalités et date de sortie (2)	Désignation du bien	Date d'entrée	Valeur d'acquisition (coût historique)	Durée amortissement en années	Cumul amortissements antérieurs à l'exercice	VNC le jour de la cession	Prix de cession	Plus ou moins values (3)	VNC au 31/12 de l'exercice pour les cessions partielles (4)
31/12/2023	LICENCE DENY ALL	10/12/2016	33 287,16	5	33 287,16	0,00	0,00	0,00	0,00
31/12/2023	LICENCE NUXEO	13/12/2016	36 120,67	5	36 120,67	0,00	0,00	0,00	0,00
31/12/2023	GOELETTE "LA RECOUVRANCE " SUIVI TVX - Progr.807	21/12/2001	9 200,00	5	9 200,00	0,00	0,00	0,00	0,00
31/12/2023	RESTRUCTURATION COLLEGE DES 4 MOULINS - Progr.580	29/11/2016	7 140,00	5	7 140,00	0,00	0,00	0,00	0,00
31/12/2023	ETUDE SECURISAT° ACCES TOIT LA CARENE- Progr.524	19/07/2017	720,00	5	720,00	0,00	0,00	0,00	0,00
31/12/2023	ETUDES HOTEL BREST METROPOLE- Progr.524	11/08/2017	3 764,40	5	3 764,40	0,00	0,00	0,00	0,00
31/12/2023	ETUDE TRAVAUX CTC DU VERN - Progr.524	30/08/2017	5 894,28	5	5 894,28	0,00	0,00	0,00	0,00
31/12/2023	SCHEMA DIRECTEUR IMMOBILIER BATIMENTS COMMUNAUX	22/11/2017	37 747,20	5	37 747,20	0,00	0,00	0,00	0,00
31/12/2023	ETUDE DEGRADATION VERSANT LITTORAL RELECQ-KERHUON	21/12/2017	9 936,00	5	9 936,00	0,00	0,00	0,00	0,00
31/12/2023	REVISION DU P.L.U DE BREST METROPOLE - Prog.481	20/01/2018	31 338,55	5	31 338,55	0,00	0,00	0,00	0,00
31/12/2023	ETUDE ELABORAT° PLAN GUIDE CAMPUS BOUGUEN BREST	31/01/2018	60 370,83	5	60 370,83	0,00	0,00	0,00	0,00
31/12/2023	POLE DE COMPETITIVITE - CONSEIL REGIONAL	24/07/2018	95 357,17	5	95 357,17	0,00	0,00	0,00	0,00
31/12/2023	LIAISON FERREE BREST QUIMPER - CONSEIL GENERAL	14/08/2018	700 421,54	5	700 421,54	0,00	0,00	0,00	0,00
31/12/2023	ENSEIGNEMENT SUPERIEUR - UBO	06/04/2018	2 514,29	5	2 514,29	0,00	0,00	0,00	0,00
31/12/2023	DEVELOPPEMENT DE LA RECHERCHE - UBO	12/04/2018	308 241,76	5	308 241,76	0,00	0,00	0,00	0,00
31/12/2023	DEVELOPPEMENT DE LA RECHERCHE - MINES TELECOM	19/07/2018	19 438,00	5	19 438,00	0,00	0,00	0,00	0,00
31/12/2023	RECHERCHE UBO - Progr.649	13/04/2018	66 254,46	5	66 254,46	0,00	0,00	0,00	0,00
31/12/2023	RECHERCHE - INSTITUT MINES TELECOM	14/04/2018	37 749,08	5	37 749,08	0,00	0,00	0,00	0,00
31/12/2023	FONDS INTERVENTION RECHERCHE - ENIB	14/04/2018	4 750,00	5	4 750,00	0,00	0,00	0,00	0,00
31/12/2023	ACTIONS INSERTION PROFES. - ABI 29	12/07/2018	2 000,00	5	2 000,00	0,00	0,00	0,00	0,00
31/12/2023	ACTIONS INSERTION PROFES. - RUBALISE	01/08/2018	50 000,00	5	50 000,00	0,00	0,00	0,00	0,00
31/12/2023	ZAC CAPUCINS FILM GENIE MARITIME - DIACOM	03/08/2018	30 000,00	5	30 000,00	0,00	0,00	0,00	0,00
31/12/2023	CAMPUS MONDIAL DE LA MER - SEMPI - Progr.539	14/04/2018	817 000,00	5	817 000,00	0,00	0,00	0,00	0,00
31/12/2023	SCHEMA DIRECTEUR IMMOBILIER BATIMENTS COMMUNAUX	29/09/2018	9 931,80	5	9 931,80	0,00	0,00	0,00	0,00
31/12/2023	RECHERCHE - IFREMER - Progr.539	20/10/2018	158 390,14	5	158 390,14	0,00	0,00	0,00	0,00
31/12/2023	RECHERCHE - ENSTA	20/10/2018	77 500,00	5	77 500,00	0,00	0,00	0,00	0,00
31/12/2023	CAMPUS NUMERIQUE UEB - CONSEIL REGIONAL	04/12/2018	40 293,00	5	40 293,00	0,00	0,00	0,00	0,00
31/12/2023	FONDS INTERVENTION RECHERCHE - CEDRE	14/11/2018	2 500,00	5	2 500,00	0,00	0,00	0,00	0,00
31/12/2023	RECHERCHE - IFREMER - Progr.649	14/11/2018	2 500,00	5	2 500,00	0,00	0,00	0,00	0,00
31/12/2023	FONDS INTERVENTION RECHERCHE - ENSTA	26/10/2018	4 080,63	5	4 080,63	0,00	0,00	0,00	0,00
31/12/2023	FONDS INTERVENTION RECHERCHE - ANSES FOUGERES	13/11/2018	2 000,00	5	2 000,00	0,00	0,00	0,00	0,00
31/12/2023	SUBV MATERIEL - EN ROUTE POUR L'EMPLOI	25/10/2018	5 000,00	5	5 000,00	0,00	0,00	0,00	0,00

Modalités et date de sortie (2)	Désignation du bien	Date d'entrée	Valeur d'acquisition (coût historique)	Durée amortissement en années	Cumul amortissements antérieurs à l'exercice	VNC le jour de la cession	Prix de cession	Plus ou moins values (3)	VNC au 31/12 de l'exercice pour les cessions partielles (4)
31/12/2023	EQUIPEMENTS DE RECHERCHE - YNCREA OUEST	23/10/2018	8 441,50	5	8 441,50	0,00	0,00	0,00	0,00
31/12/2023	REPORTAGES PHOTOS Progr.481	21/12/2018	580,00	5	580,00	0,00	0,00	0,00	0,00
31/12/2023	DEVELOPPEMENT DE LA RECHERCHE - SHOM	20/12/2018	85 000,00	5	85 000,00	0,00	0,00	0,00	0,00
31/12/2023	DEVELOPPEMENT DE LA RECHERCHE - ENIB	21/12/2018	16 000,00	5	16 000,00	0,00	0,00	0,00	0,00
31/12/2023	SITE DU TECHNOPOLE - SEMPI	27/12/2018	69 700,00	5	69 700,00	0,00	0,00	0,00	0,00
31/12/2023	DEVELOPPEMENT DE LA RECHERCHE - YNCREA OUEST	12/12/2018	60 000,00	5	60 000,00	0,00	0,00	0,00	0,00
31/12/2023	SUBVENTION MATERIEL - ADESS	31/12/2018	3 000,00	5	3 000,00	0,00	0,00	0,00	0,00
31/12/2023	SUBVENTION MATERIEL - VERT LE JARDIN	31/12/2018	2 000,00	5	2 000,00	0,00	0,00	0,00	0,00
31/12/2023	SUBVENTION MATERIEL - LA CAISSE A CLOUS	31/12/2018	7 500,00	5	7 500,00	0,00	0,00	0,00	0,00
31/12/2023	TVX ECONOMIE ENERGIE ECLAIRAGE PUBLIC GUIPAVAS	05/02/2019	447,84	1	447,84	0,00	0,00	0,00	0,00
31/12/2023	TVX ECONOMIE ENERGIE ECLAIRAGE PUBLIC BREST	05/02/2019	3 134,88	1	3 134,88	0,00	0,00	0,00	0,00
31/12/2023	TVX ECONOMIE ENERGIE ECLAIRAGE PUBLIC GOUESNOU	05/02/2019	447,84	1	447,84	0,00	0,00	0,00	0,00
31/12/2023	TVX ECONOMIE ENERGIE ECLAIRAGE PUBLIC PLOUGASTEL	05/02/2019	447,84	1	447,84	0,00	0,00	0,00	0,00
31/12/2023	TVX ECONOMIE ENERGIE ECLAIRAGE PUBLIC RELECQ	05/03/2019	447,84	1	447,84	0,00	0,00	0,00	0,00
31/12/2023	TVX ECONOMIE ENERGIE ECLAIRAGE PUBLIC GUILERS	05/03/2019	447,84	1	447,84	0,00	0,00	0,00	0,00
31/12/2023	TVX ECONOMIE ENERGIE ECLAIRAGE PUBLIC BOHARS	19/03/2019	447,84	1	447,84	0,00	0,00	0,00	0,00
31/12/2023	TVX ECONOMIE ENERGIE ECLAIRAGE PUBLIC PLOUZANE	19/03/2019	447,84	1	447,84	0,00	0,00	0,00	0,00
31/12/2023	LEVES TOPOGRAPHIQUES SECTEUR BREST - Progr.94	06/04/2019	651,36	1	651,36	0,00	0,00	0,00	0,00
31/12/2023	TVX CENTRE AFFAIRES COAT AR GUEVEN - PROG 625	31/12/2019	348,00	1	348,00	0,00	0,00	0,00	0,00
31/12/2023	TRAVAUX MAISON DES PROJETS CAPUCINS	31/12/2019	780,00	1	780,00	0,00	0,00	0,00	0,00
31/12/2023	TRAITEMENT ANTIFONGIQUE TABLEAUX	26/07/2019	528,00	1	528,00	0,00	0,00	0,00	0,00
31/12/2023	TRAITEMENT DE CONSERVATION OEUVRES DEGATS DES EAUX	24/10/2019	134,40	1	134,40	0,00	0,00	0,00	0,00
31/12/2023	ESPACE JO ANCEL BREST - Progr.524	03/12/2019	181,22	1	181,22	0,00	0,00	0,00	0,00
31/12/2023	PARKING COLBERT - PROG 392	11/09/2019	840,22	1	840,22	0,00	0,00	0,00	0,00
31/12/2023	CENTRE TECHNIQUE DU VERN - Progr.829	06/02/2019	156,35	1	156,35	0,00	0,00	0,00	0,00
31/12/2023	RESTAURATION OEUVRE ARTOTHEQUE DE BOUWENS	25/06/2019	193,50	1	193,50	0,00	0,00	0,00	0,00
31/12/2023	TVX DE BICHONNAGE OEUVRE JACQUES MATHEY	16/09/2020	600,00	1	600,00	0,00	0,00	0,00	0,00
31/12/2023	TRAITEMENT CONSERVATION HUILE SUR TOILE	04/08/2020	336,00	1	336,00	0,00	0,00	0,00	0,00
31/12/2023	TRAITEMENT ANOXIE OEUVRE DE CHARLE COTTE	15/10/2020	89,50	1	89,50	0,00	0,00	0,00	0,00

Modalités et date de sortie (2)	Désignation du bien	Date d'entrée	Valeur d'acquisition (coût historique)	Durée amortissement en années	Cumul amortissements antérieurs à l'exercice	VNC le jour de la cession	Prix de cession	Plus ou moins values (3)	VNC au 31/12 de l'exercice pour les cessions partielles (4)
31/12/2023	TRAITEMENT RESTAURATION 21 PHOTOS	20/11/2020	504,00	1	504,00	0,00	0,00	0,00	0,00
31/12/2023	FRAIS DE PUBLICATION- Progr.170	29/01/2021	4 752,39	1	4 752,39	0,00	0,00	0,00	0,00
31/12/2023	BIENS DE FAIBLE VALEUR - Progr.133	30/01/2021	32 093,60	1	32 093,60	0,00	0,00	0,00	0,00
31/12/2023	BIENS DE FAIBLE VALEUR - Progr.502	27/01/2021	9 067,60	1	9 067,60	0,00	0,00	0,00	0,00
31/12/2023	BIENS DE FAIBLE VALEUR - Progr.80	28/01/2021	12 077,67	1	12 077,67	0,00	0,00	0,00	0,00
31/12/2023	BIENS DE FAIBLE VALEUR - Progr.168 (CODE FC:020)	19/01/2021	24 754,04	1	24 754,04	0,00	0,00	0,00	0,00
31/12/2023	BIENS DE FAIBLE VALEUR - Progr.590	05/02/2021	4 976,23	1	4 976,23	0,00	0,00	0,00	0,00
31/12/2023	BIENS DE FAIBLE VALEUR - Progr.80	30/01/2021	1 913,28	1	1 913,28	0,00	0,00	0,00	0,00
31/12/2023	BIENS DE FAIBLE VALEUR - Progr.170	29/01/2021	241 785,90	1	241 785,90	0,00	0,00	0,00	0,00
31/12/2023	BIENS DE FAIBLE VALEUR - Progr.161	30/01/2021	29 180,27	1	29 180,27	0,00	0,00	0,00	0,00
31/12/2023	BIENS DE FAIBLE VALEUR - Progr.170	29/01/2021	2 199,08	1	2 199,08	0,00	0,00	0,00	0,00
31/12/2023	BIENS DE FAIBLE VALEUR - Progr.524	30/01/2021	1 339,30	1	1 339,30	0,00	0,00	0,00	0,00
31/12/2023	BIENS DE FAIBLE VALEUR - Progr.590	30/01/2021	1 259,87	1	1 259,87	0,00	0,00	0,00	0,00
31/12/2023	BIENS DE FAIBLE VALEUR - Progr.638	30/01/2021	15 367,07	1	15 367,07	0,00	0,00	0,00	0,00
31/12/2023	BIENS DE FAIBLE VALEUR - Progr.856	30/01/2021	3 469,34	1	3 469,34	0,00	0,00	0,00	0,00
31/12/2023	BIENS DE FAIBLE VALEUR - Progr.170	30/01/2021	42 787,41	1	42 787,41	0,00	0,00	0,00	0,00
31/12/2023	BIENS DE FAIBLE VALEUR - Progr.832	27/01/2021	33 101,58	1	33 101,58	0,00	0,00	0,00	0,00
31/12/2023	BIENS DE FAIBLE VALEUR - Progr.837	28/01/2021	50 186,52	1	50 186,52	0,00	0,00	0,00	0,00
31/12/2023	BIENS DE FAIBLE VALEUR - Progr.8172	02/02/2021	450,39	1	450,39	0,00	0,00	0,00	0,00
31/12/2023	BIENS DE FAIBLE VALEUR - Progr.170	05/02/2021	192 771,19	1	192 771,19	0,00	0,00	0,00	0,00
31/12/2023	BIENS DE FAIBLE VALEUR - Progr 8172	06/02/2021	31 543,16	1	31 543,16	0,00	0,00	0,00	0,00
31/12/2023	BIENS FAIBLE VALEUR - EXTINCTEURS	16/02/2021	3 343,80	1	3 343,80	0,00	0,00	0,00	0,00
31/12/2023	BIENS DE FAIBLE VALEUR - Progr.8171	11/02/2021	26 937,99	1	26 937,99	0,00	0,00	0,00	0,00
31/12/2023	BIENS DE FAIBLE VALEUR - Progr.427	23/02/2021	16 451,82	1	16 451,82	0,00	0,00	0,00	0,00
31/12/2023	BIENS DE FAIBLE VALEUR - Progr.3821	25/02/2021	35 038,92	1	35 038,92	0,00	0,00	0,00	0,00
31/12/2023	BIENS DE FAIBLE VALEUR - Progr.51	26/03/2021	1 876,10	1	1 876,10	0,00	0,00	0,00	0,00
31/12/2023	BIENS DE FAIBLE VALEUR- Progr.595	20/02/2021	4 659,11	1	4 659,11	0,00	0,00	0,00	0,00
31/12/2023	FRAIS DE PUBLICATION - Progr.834 HT	10/03/2021	1 295,84	1	1 295,84	0,00	0,00	0,00	0,00
31/12/2023	BIENS DE FAIBLE VALEUR - Progr.502	26/02/2021	11 979,77	1	11 979,77	0,00	0,00	0,00	0,00
31/12/2023	BIENS DE FAIBLE VALEUR - Progr.832	19/02/2021	5 042,98	1	5 042,98	0,00	0,00	0,00	0,00
31/12/2023	BIENS DE FAIBLE VALEUR - Progr.837	06/03/2021	2 545,68	1	2 545,68	0,00	0,00	0,00	0,00
31/12/2023	BIENS DE FAIBLE VALEUR - Progr.170	26/02/2021	1 742,40	1	1 742,40	0,00	0,00	0,00	0,00
31/12/2023	BIENS DE FAIBLE VALEUR - Progr.229	24/02/2021	2 293,70	1	2 293,70	0,00	0,00	0,00	0,00
31/12/2023	BIENS DE FAIBLE VALEUR - Progr.590	20/02/2021	1 283,24	1	1 283,24	0,00	0,00	0,00	0,00
31/12/2023	BIENS DE FAIBLE VALEUR - Progr.833	02/03/2021	9 346,54	1	9 346,54	0,00	0,00	0,00	0,00
31/12/2023	FRAIS DE PUBLICATION- Progr.674	28/01/2021	1 567,82	1	1 567,82	0,00	0,00	0,00	0,00
31/12/2023	BIENS FAIBLE VALEUR - EXTINCTEURS EX CERCLE NAVAL	10/04/2021	3 416,04	1	3 416,04	0,00	0,00	0,00	0,00
31/12/2023	BIENS DE FAIBLE VALEUR - Progr.8172	23/04/2021	840,00	1	840,00	0,00	0,00	0,00	0,00
31/12/2023	BIENS DE FAIBLE VALEUR - Progr.502	15/04/2021	1 551,18	1	1 551,18	0,00	0,00	0,00	0,00
31/12/2023	BIENS DE FAIBLE VALEUR - Progr.659	09/04/2021	3 052,90	1	3 052,90	0,00	0,00	0,00	0,00
31/12/2023	BIENS DE FAIBLE VALEUR - Progr.856	16/04/2021	151,26	1	151,26	0,00	0,00	0,00	0,00
31/12/2023	BIENS DE FAIBLE VALEUR - Progr.168 (CODE FC:844)	30/04/2021	7 620,08	1	7 620,08	0,00	0,00	0,00	0,00
31/12/2023	BIENS DE FAIBLE VALEUR - Progr.168	06/05/2021	414,98	1	414,98	0,00	0,00	0,00	0,00

Modalités et date de sortie (2)	Désignation du bien	Date d'entrée	Valeur d'acquisition (coût historique)	Durée amortissement en années	Cumul amortissements antérieurs à l'exercice	VNC le jour de la cession	Prix de cession	Plus ou moins values (3)	VNC au 31/12 de l'exercice pour les cessions partielles (4)
31/12/2023	BIENS DE FAIBLE VALEUR - Progr.834 H.T	12/06/2021	317,23	1	317,23	0,00	0,00	0,00	0,00
31/12/2023	BIENS DE FAIBLE VALEUR - Progr.833	09/06/2021	2 880,36	1	2 880,36	0,00	0,00	0,00	0,00
31/12/2023	BIENS DE FAIBLE VALEUR - Progr.161	03/06/2021	5 707,80	1	5 707,80	0,00	0,00	0,00	0,00
31/12/2023	BIENS DE FAIBLE VALEUR - Progr.1524	03/06/2021	2 493,90	1	2 493,90	0,00	0,00	0,00	0,00
31/12/2023	BIENS DE FAIBLE VALEUR - Progr.427	03/06/2021	2 932,20	1	2 932,20	0,00	0,00	0,00	0,00
31/12/2023	BIENS DE FAIBLE VALEUR - Progr.856	13/05/2021	1 237,38	1	1 237,38	0,00	0,00	0,00	0,00
31/12/2023	BIENS DE FAIBLE VALEUR - Progr.589	30/06/2021	6 073,51	1	6 073,51	0,00	0,00	0,00	0,00
31/12/2023	BIENS DE FAIBLE VALEUR- Progr.8171	06/07/2021	5 112,64	1	5 112,64	0,00	0,00	0,00	0,00
31/12/2023	BIENS DE FAIBLE VALEUR - Progr.80	27/07/2021	278,00	1	278,00	0,00	0,00	0,00	0,00
31/12/2023	BIENS DE FAIBLE VALEUR - Progr.834 H.T	03/08/2021	5 541,22	1	5 541,22	0,00	0,00	0,00	0,00
31/12/2023	BIENS DE FAIBLE VALEUR - Progr.229	21/08/2021	347,29	1	347,29	0,00	0,00	0,00	0,00
31/12/2023	BIENS DE FAIBLE VALEUR - Progr.514	28/08/2021	451,32	1	451,32	0,00	0,00	0,00	0,00
31/12/2023	BIENS DE FAIBLE VALEUR - Progr.833	07/09/2021	3 407,01	1	3 407,01	0,00	0,00	0,00	0,00
31/12/2023	BIENS DE FAIBLE VALEUR - Progr.97	01/09/2021	876,00	1	876,00	0,00	0,00	0,00	0,00
31/12/2023	BIENS DE FAIBLE VALEUR - Progr.660	03/09/2021	473,90	1	473,90	0,00	0,00	0,00	0,00
31/12/2023	BIENS DE FAIBLE VALEUR - Progr.832	23/09/2021	848,39	1	848,39	0,00	0,00	0,00	0,00
31/12/2023	BIENS DE FAIBLE VALEUR- Progr.856	15/10/2021	537,60	1	537,60	0,00	0,00	0,00	0,00
31/12/2023	BIENS DE FAIBLE VALEUR - Progr.8172	05/10/2021	2 814,95	1	2 814,95	0,00	0,00	0,00	0,00
31/12/2023	BIENS DE FAIBLE VALEUR - Progr.1524	01/12/2021	1 250,08	1	1 250,08	0,00	0,00	0,00	0,00
31/12/2023	BIENS DE FAIBLE VALEUR - Progr.168	10/12/2021	980,45	1	980,45	0,00	0,00	0,00	0,00
31/12/2023	ETUDE DECONNEXIONS DES EAUX PLUVIALES -Progr.351	17/12/2021	132,84	1	132,84	0,00	0,00	0,00	0,00
31/12/2023	BIENS DE FAIBLE VALEUR - Progr.176	08/12/2021	800,00	1	800,00	0,00	0,00	0,00	0,00
31/12/2023	BIENS DE FAIBLE VALEUR - Progr.514	24/12/2021	1 680,00	1	1 680,00	0,00	0,00	0,00	0,00
31/12/2023	FRAIS DE PUBLICATION - Progr.89	18/02/2022	1 795,42	1	1 795,42	0,00	0,00	0,00	0,00
31/12/2023	FRAIS DE PUBLICATION - Progr.670	23/03/2022	802,56	1	802,56	0,00	0,00	0,00	0,00
31/12/2023	FONDS COVID RESISTANCE - DIVERS - P 770	02/03/2022	423,57	1	423,57	0,00	0,00	0,00	0,00
31/12/2023	FRAIS DE PUBLICATION - Progr.465	23/08/2022	1 773,27	1	1 773,27	0,00	0,00	0,00	0,00
31/12/2023	FRAIS DE PUBLICATION - Progr.94	04/11/2022	3 598,36	1	3 598,36	0,00	0,00	0,00	0,00
31/12/2023	FRAIS DE PUBLICATION - Progr.650	18/11/2022	1 960,15	1	1 960,15	0,00	0,00	0,00	0,00

(1) Selon les dispositions du code général des collectivités locales applicables à la collectivité.

(2) Afficher une ligne par cession, qu'elle soit totale ou partielle.

(3) Plus ou moins value = prix de cession - VNC (valeur nette comptable) le jour de la cession.

(4) La VNC au 31/12 est différente de 0 s'il s'agit de cessions partielles.

IV – ANNEXES	IV
B – ANNEXES PATRIMONIALES – ETAT DES OPERATIONS LIEES AUX CESSIONS	B13

Pour mémoire		Crédits ouverts (BP + DM)
Chapitre 024	Produits des cessions d'immobilisations	1 591 500,00

Produit des cessions		Réalisations
Compte 775	Produits des cessions d'immobilisations	1 445 498,30
Compte 675	Valeurs comptables des immobilisations cédées	924 506,74

IV – ANNEXES	IV
B – ANNEXES PATRIMONIALES – ETAT DES TRAVAUX EN REGIE (1)	B14

SECTION D'INVESTISSEMENT

Article (2)	Libellé (2)	Montant (3)
20	Immobilisations incorporelles	0,00
21	Immobilisations corporelles	0,00
23	Immobilisations en cours	4 236 071,00
2312	Agencements et aménagements de terrains	41 433,00
2315	Installations, matériel et outillages techniques	3 899 016,00
23172	Agencements et aménagements de terrains	295 622,00
TOTAL GENERAL		4 236 071,00

SECTION DE FONCTIONNEMENT

Article (2)	Libellé (2)	Dépenses Mandats émis	Recettes Titres émis
011	Charges à caractère général	1 691 081,00	
60633	Fournitures	730 797,00	
6068	Autres matières et fournitures	960 284,00	
012	Charges de personnel et frais assimilés	2 544 990,00	
64111	Rémunération personnel titulaire	2 544 990,00	
72	Travaux en régie		4 236 071,00
722	Immobilisations corporelles		4 236 071,00
TOTAL GENERAL		4 236 071,00	4 236 071,00

(1) Les immobilisations créées par les services techniques de la collectivité sont enregistrées au coût de leur production. Ce dernier correspond au coût d'acquisition des matières consommées augmenté des charges directes de production (matériel et outillage acquis ou loués, frais de personnel, ...) à l'exclusion des frais financiers et des frais d'administration générale.

(2) Détailler les chapitres budgétaires par article conformément au plan de comptes appliqué par la collectivité.

(3) Les montants à renseigner correspondent aux mandats émis imputés au chapitre 040.

IV – ANNEXES	IV
B – ANNEXES PATRIMONIALES – ETAT DES TRAVAUX EN REGIE	B14

RATIO

	Montant
Recettes 72 (I)	4 236 071,00
Recettes réelles de fonctionnement	303 280 522,99
Recettes 72 / Recettes réelles de fonctionnement	1,40 %

IV – ANNEXES	IV
C – ANNEXES BUDGETAIRES – EQUILIBRE BUDGETAIRE – DEPENSES	C1.1

DEPENSES A COUVRIR PAR DES RESSOURCES PROPRES

Art. (1)	Libellé (1)	Crédits de l'exercice (BP + BS + DM + RAR N-1)	Réalizations
DEPENSES TOTALES A COUVRIR PAR DES RESSOURCES PROPRES = A + B		17 365 000,00	I 17 117 444,82
16 Emprunts et dettes assimilées (A)		15 235 000,00	15 174 442,64
1631	Emprunts obligataires	75 000,00	75 000,00
1641	Emprunts en euros	12 480 000,00	12 428 131,31
1643	Emprunts en devises	0,00	0,00
16441	Opérations afférentes à l'emprunt	2 680 000,00	2 671 311,33
1671	Avances consolidées du Trésor	0,00	0,00
1672	Emprunts sur comptes spéciaux du Trésor	0,00	0,00
1678	Autres emprunts et dettes	0,00	0,00
1681	Autres emprunts	0,00	0,00
1682	Bons à moyen terme négociables	0,00	0,00
1687	Autres dettes	0,00	0,00
Dépenses et transferts à déduire des ressources propres (B)		2 130 000,00	1 943 002,18
10...	<i>Reprise de dotations, fonds divers et réserves</i>		
10...	Reversement de dotations, fonds divers et réserves		
10226	Taxe d'aménagement	130 000,00	127 622,04
139	<i>Subv. invest. transférées cpte résultat</i>	2 000 000,00	1 815 380,14

	Op. de l'exercice I	Restes à réaliser en dépenses au 31/12	Solde d'exécution D001 de l'exercice précédent (N-1)	TOTAL II
Dépenses à couvrir par des ressources propres	17 117 444,82	845 687,92	21 870 891,72	39 834 024,46

(1) Détailler les chapitres budgétaires par article conformément au plan de comptes.

IV – ANNEXES	IV
C – ANNEXES BUDGETAIRES – EQUILIBRE BUDGETAIRE – RECETTES	C1.2

RESSOURCES PROPRES

Art. (1)	Libellé (1)	Crédits de l'exercice (BP + BS + DM + RAR N-1)	Réalizations
RECETTES (RESSOURCES PROPRES) = a + b		56 702 261,94	III 33 566 929,28
Ressources propres externes de l'année (a)		8 098 664,40	7 156 645,06
10221	TLE	0,00	0,00
10222	FCTVA	4 206 300,00	4 206 362,86
10226	Taxe d'aménagement (2)	1 300 000,00	1 420 282,20
10228	Autres fonds d'investissement	0,00	0,00
13146	Attributions compensation investissement	0,00	0,00
13156	Attributions compensation investissement	0,00	0,00
13246	Attributions compensation investissement	1 000 000,00	1 000 000,00
13256	Attributions compensation investissement	0,00	0,00
138	Autres subventions invest. non transf.	0,00	0,00
26...	Participations et créances rattachées		
261	Titres de participation	59 000,00	0,00
27...	Autres immobilisations financières		
2745	Avances remboursables	1 530 000,00	530 000,00
27638	Créance Autres établissements publics	3 364,40	0,00
Ressources propres internes de l'année (b) (3)		48 603 597,54	26 410 284,22
15...	<i>Provisions pour risques et charges</i>		
169	<i>Primes de remboursement des obligations</i>	0,00	0,00
26...	<i>Participations et créances rattachées</i>		
261	<i>Titres de participation</i>	0,00	3 000,00
27...	<i>Autres immobilisations financières</i>		
28...	<i>Amortissement des immobilisations</i>		
2802	<i>Frais liés à la réalisation de document</i>	60 000,00	74 914,99
28031	<i>Frais d'études</i>	650 000,00	613 003,97
28033	<i>Frais d'insertion</i>	10 000,00	9 929,76
2804112	<i>Subv. Etat : Bâtiments, installations</i>	10 000,00	9 727,83
2804114	<i>Voirie</i>	10 000,00	7 528,40
2804121	<i>Subv. Régions : Bien mobilier, matériel</i>	200 000,00	125 134,92
2804122	<i>Subv. Régions : Bâtiments, installations</i>	200 000,00	109 230,85
2804131	<i>Subv. Dpt : Bien mobilier, matériel</i>	200 000,00	83 812,98
2804132	<i>Subv. Dpt : Bâtiments, installations</i>	200 000,00	151 445,87
28041412	<i>Subv. Cne GFP : Bâtiments, installations</i>	100 000,00	52 924,31
28041481	<i>Subv. Autres cnes: Bien mobilier, matériel</i>	2 000,00	1 566,72
280415341	<i>IC : Bien mobilier, matériel</i>	50 000,00	34 000,00

Art. (1)	Libellé (1)	Crédits de l'exercice (BP + BS + DM + RAR N-1)	Réalisations
280415342	IC : Bâtiments, installations	100 000,00	74 333,33
28041581	Autres grpts-Biens mob., mat. et études	50 000,00	2 332,40
28041582	Autres grpts - Bâtiments et installat°	2 000,00	1 133,98
28041713	Subv. SNCF : Projet infrastructure	40 000,00	8 642,38
2804181	Autres org pub - Biens mob, mat, études	700 000,00	700 705,44
2804182	Autres org pub - Bât. et installations	3 500 000,00	3 140 023,04
280421	Privé - Biens mob., matériel et études	600 000,00	463 896,30
280422	Privé - Bâtiments et installations	8 000 000,00	7 487 640,60
2804412	Sub nat org pub - Bât. et installations	600 000,00	665 216,54
2805	Licences, logiciels, droits similaires	1 000 000,00	1 056 010,65
28088	Autres immobilisations incorporelles	3 000,00	413,68
28121	Plantations d'arbres et d'arbustes	50 000,00	49 782,60
281311	Bâtiments administratifs	470 000,00	468 977,70
281314	Bâtiments culturels et sportifs	135 000,00	134 069,81
281316	Equipements de cimetière	13 000,00	12 099,06
281318	Autres bâtiments publics	640 000,00	633 382,65
281321	Immeubles de rapport	1 300 000,00	1 181 429,24
281351	Bâtiments publics	700 000,00	631 471,60
28138	Autres constructions	200 000,00	160 747,47
281533	Réseaux câblés	400 000,00	354 337,19
281534	Réseaux d'électrification	10 000,00	6 951,62
281538	Autres réseaux	1 200 000,00	1 087 030,68
281568	Autre matériel, outillage incendie	3 000,00	3 401,14
2815731	Matériel roulant	700 000,00	627 793,25
2815738	Autre matériel et outillage de voirie	30 000,00	12 647,50
281578	Autre matériel technique	60 000,00	75 054,31
28158	Autres inst.,matériel,outil. techniques	1 500 000,00	990 532,70
2816	Biens histo. et cult. - dépenses amorti.	50 000,00	35 699,52
281721	Plant. arbres, arbustes (mise à dispo)	70 000,00	50 707,92
2817314	Bâtiments culturels et sportifs (m. à di	710 000,00	706 242,46
2817318	Autres bâtiments publics (m. à dispo)	100 000,00	99 184,66
281735	Installations générales (m. à dispo)	900 000,00	676 418,22
2817534	Réseaux d'électrification (mise à dispo)	1 000 000,00	893 112,17
28181	Installations générales, aménagt divers	2 000,00	470,76
281828	Autres matériels de transport	1 500 000,00	1 339 181,26
281838	Autre matériel informatique	600 000,00	429 202,68
281848	Autres matériels de bureau et mobiliers	500 000,00	400 771,32
28185	Matériel de téléphonie	70 000,00	69 720,67
28188	Autres immo. corporelles	800 000,00	357 454,01
29...	Dépréciations des immobilisations		
31...	Matières premières (et fournitures) (4)		
33...	En-cours de production de biens (4)		

Art. (1)	Libellé (1)	Crédits de l'exercice (BP + BS + DM + RAR N-1)	Réalisations
35...	Stocks de produits (4)		
39...	Dépréciation des stocks et en-cours		
481...	Charges à rép. sur plusieurs exercices		
49...	Dépréciation des comptes de tiers		
4912	Dépréciation des comptes de redevables	61 203,03	45 841,11
59...	Dépréciation des comptes financiers		
024	Produits des cessions d'immobilisations	1 591 500,00	0,00
021	Virement de la section de fonctionnement	16 950 894,51	0,00

	Opérations de l'exercice III	Restes à réaliser en recettes au 31/12	Solde d'exécution R001 de l'exercice précédent	Affectation R1068 de l'exercice précédent	TOTAL IV
Total ressources propres disponibles	33 566 929,28	5 000 000,00	0,00	23 745 524,95	62 312 454,23

	Montant
Dépenses à couvrir par des ressources propres	II 39 834 024,46
Ressources propres disponibles	IV 62 312 454,23
Solde	V = IV - II (5) 22 478 429,77

(1) Les comptes 15, 169, 26, 27, 28, 29, 39, 481, 49 et 59 sont à détailler conformément au plan de comptes.

(2) Le compte 10226 peut être utilisé uniquement par les communes et les établissements publics à fiscalité propre.

(3) Les comptes 15, 29, 39, 49 et 59 sont présentés uniquement si la collectivité applique le régime des provisions budgétaires.

(4) Les comptes 31, 33 et 35 ne peuvent être utilisés que pour les budgets utilisant la comptabilité de stock. Par conséquent, seuls les budgets retraçant les dépenses et les recettes d'un lotissement ou d'une ZAC peuvent utiliser les comptes susmentionnés.

(5) Indiquer le signe algébrique.

IV – ANNEXES	IV
C – ANNEXES BUDGETAIRES – AUTORISATIONS DE PROGRAMME	C2.1

SITUATION DES AUTORISATIONS DE PROGRAMME ET CREDITS DE PAIEMENT

AUTORISATION DE PROGRAMME *		Chapitre (s)	Stocks AP votées disponibles à l'affectation (exercices antérieurs)	AP votées dans l'année	AP affectées non couvertes par des CP réalisés au 01/01/N (1)	Flux d'AP affectées dans l'année (2)	AP affectées annulées (3)	Stock d'AP affectées restant à financer (4) = (1) + (2) - (3)	CP mandatés au budget de l'année N (5)	AP affectées non couvertes par des CP mandatés au 31/12/N (6) = (4) - (5)
Numéro	Libellé									
2022 - AP22-011BM	ACCESSIBILITE TERRITORIALE	20, 204, 21, 23	0,00	-429 007,77	13 278 698,65	1 165 390,60	1 594 398,37	12 849 690,88	1 573 516,28	11 276 174,60
2022 - AP22-025BM	BUDGETS PARTICIPATIFS	20, 204, 21, 23	0,00	61 800,00	3 027 406,07	788 000,00	726 200,00	3 089 206,07	237 588,95	2 851 617,12
2019 - AP19-002BM	CONSERVATOIRE BOTANIQUE	20, 21, 23	0,00	0,00	287 038,79	0,00	0,00	287 038,79	150 608,72	136 430,07
2022 - AP22-014BM	CULTURE	20, 204, 21, 23	0,00	3 430 867,64	7 826 922,05	4 185 547,72	754 680,08	11 257 789,69	2 056 106,13	9 201 683,56
2022 - AP22-007BM	DOMAINE PUBLIC ROUTIER - SECURITE ROUTIERE	20, 204, 21, 23	0,00	-159 907,31	28 623 656,19	1 089 903,11	1 249 810,42	28 463 748,88	6 129 082,06	22 334 666,82
2022 - AP22-003BM	ECONOMIE, TOURISME, COMMERCE	20, 204, 21, 23, 26, 27	0,00	388 478,11	20 371 231,79	693 000,00	304 521,89	20 759 709,90	3 137 912,96	17 621 796,94
2022 - AP22-004BM	ENSEIGNEMENT SUPERIEUR - RECHERCHE - INNOVATION	20, 204, 23, 4581	0,00	-635 373,24	13 581 596,56	0,00	635 373,24	12 946 223,32	2 964 039,71	9 982 183,61
2022 - AP22-008BM	EQUIPEMENTS METROPOLITAINS EN GESTION DELEGUEE	20, 204, 21, 23	0,00	-2 537 546,80	29 234 354,72	3 462 453,20	6 000 000,00	26 696 807,92	9 157 923,71	17 538 884,21
2022 - AP22-015BM	ESPACES VERTS ET MILIEUX NATURELS	20, 204, 21, 23, 4581	0,00	57 372,95	7 705 928,33	191 230,77	133 857,82	7 763 301,28	1 564 964,48	6 198 336,80
2022 - AP22-006BM	HABITAT ET LOGEMENT SOCIAL	20, 204, 21, 23, 4581	0,00	3 337 909,62	19 818 469,10	3 445 005,24	107 095,62	23 156 378,72	3 662 188,10	19 494 190,62
2022 - AP22-017BM	MOYENS AFFECTES AUX SERVICES TECHNIQUES	20, 21, 23	0,00	1 062 740,00	5 483 108,25	1 062 740,00	0,00	6 545 848,25	1 775 427,43	4 770 420,82
2022 - AP22-016BM	MOYENS GENERAUX	20, 204, 21, 23, 26	0,00	1 339 604,77	17 406 824,73	1 854 846,11	515 241,34	18 746 429,50	6 809 886,73	11 936 542,77
2022 - AP22-001BM	NPNRU	20, 204, 21, 23	0,00	-1 610 092,98	19 037 339,05	607 938,43	2 218 031,41	17 427 246,07	2 803 902,80	14 623 343,27
2022 - AP22-009BM	PISCINES	20, 21, 23	0,00	85 529,52	1 073 161,72	85 529,52	0,00	1 158 691,24	445 644,38	713 046,86
2022 - AP22-013BM	PREVENTION DES RISQUES	20, 204, 21, 23, 45411, 4581	0,00	-328 201,62	16 116 133,70	169 800,00	498 001,62	15 787 932,08	1 660 798,19	14 127 133,89
2016 - AP006E	QUARTZ	20, 23	0,00	3 091 114,61	3 775 102,54	3 091 114,61	0,00	6 866 217,15	5 631 711,70	1 234 505,45
2022 - AP22-002BM	RENOUVELLEMENT URBAIN ET NOUVEAUX QUARTIERS	20, 204, 21, 23	0,00	-6 900 333,21	48 043 280,89	2 384 500,00	9 284 833,21	41 142 947,68	6 003 450,22	35 139 497,46
2022 - AP22-012BM	RESEAUX - OUVRAGES - EQUIPEMENTS	20, 204, 21, 23, 4581	0,00	-884 975,99	25 361 425,97	152 254,53	1 037 230,52	24 476 449,98	4 396 409,60	20 080 040,38

BREST METROPOLE - BUDGET PRINCIPAL - CA - 2023

AUTORISATION DE PROGRAMME *		Chapitre (s)	Stocks AP votées disponibles à l'affectation (exercices antérieurs)	AP votées dans l'année	AP affectées non couvertes par des CP réalisés au 01/01/N (1)	Flux d'AP affectées dans l'année (2)	AP affectées annulées (3)	Stock d'AP affectées restant à financer (4) = (1) + (2) - (3)	CP mandatés au budget de l'année N (5)	AP affectées non couvertes par des CP mandatés au 31/12/N (6) = (4) - (5)
2022 - AP22-010BM	SPORT ET NAUTISME	20, 204, 21, 23	0,00	-205 734,87	3 683 895,78	244 124,05	449 858,92	3 478 160,91	1 346 138,33	2 132 022,58
2022 - AP22-005BM	URBANISME	20, 204, 21, 23	0,00	-1 296 276,49	10 427 212,98	42 841,87	1 339 118,36	9 130 936,49	1 238 211,89	7 892 724,60
TOTAL			0,00	-2 132 033,06	294 162 787,86	24 716 219,76	26 848 252,82	292 030 754,80	62 745 512,37	229 285 242,43

* Le détail par programme n'est à renseigner qu'à compter des AP votées en 2005.

(1) Il s'agit des AP affectées antérieurement à l'exercice N et non encore entièrement couvertes par les CP des années antérieures.

(2) Il s'agit des AP votées avant ou pendant l'exercice N et affectées pendant celui-ci.

(6) Il s'agit des AP non encore intégralement couvertes à la fin de l'exercice N.

	N-3	N-2	N-1	N
Ratio de couverture des AP affectées (6) / (5)	0.00	0.00	4.46	3.65

IV – ANNEXES	IV
D – AUTRES ELEMENTS D'INFORMATION – LISTE DES SERVICES ASSUJETTIS A LA TVA ET NON ERIGES EN BUDGET ANNEXE	D1.1

LISTE DES SERVICES ASSUJETTIS A LA TVA ET NON ERIGES EN BUDGET ANNEXE

Catégorie de services	Intitulé / objet du service	Date de création	Date de délibération	Nature de l'activité (SPIC/SPA)
SERVICE NON ERIGE EN BUDGET ANNEXE	CODE ACTIVITE TVA 02 - REGIE PUBLICITAIRE SILLAGE	01/01/1994	01/01/1994	SPA
SERVICE NON ERIGE EN BUDGET ANNEXE	CODE ACTIVITE TVA 02 - PRESTATIONS DIRECTION INFORMATIQUE ET TELECOMMUNICATION	01/01/2000	01/01/2000	SPA
SERVICE NON ERIGE EN BUDGET ANNEXE	CODE ACTIVITE TVA 01 - LOCATION DE LOCAUX TECHNOPOLE BREST IROISE	01/01/2002	01/01/2002	SPA
SERVICE NON ERIGE EN BUDGET ANNEXE	CODE ACTIVITE TVA 01 - PEPINIERE ENTREPRISE BEG-AVEL	01/01/2002	01/01/2002	SPA
SERVICE NON ERIGE EN BUDGET ANNEXE	CODE ACTIVITE TVA 01 - PEPINIERE ENTREPRISE NTIC	01/01/2003	01/01/2003	SPA
SERVICE NON ERIGE EN BUDGET ANNEXE	CODE ACTIVITE TVA 02 - PRESTATIONS SERVICES TECHNIQUES	01/01/2004	01/01/2004	SPA
SERVICE NON ERIGE EN BUDGET ANNEXE	CODE ACTIVITE TVA 02 - LOCATION DE FIBRES OPTIQUES	01/01/2005	01/01/2005	SPA
SERVICE NON ERIGE EN BUDGET ANNEXE	CODE ACTIVITE TVA 02 - PARC DE STATIONNEMENT PLACE NAPOLEON III	01/01/2005	01/01/2005	SPA
SERVICE NON ERIGE EN BUDGET ANNEXE	CODE ACTIVITE TVA 01 - LOCATION DU BATIMENT BIOTECH	01/01/2006	01/01/2006	SPA
SERVICE NON ERIGE EN BUDGET ANNEXE	CODE ACTIVITE TVA 02 - SALLE DE MUSIQUES ACTUELLES - LA CARENE	01/01/2007	01/01/2007	SPA
SERVICE NON ERIGE EN BUDGET ANNEXE	CODE ACTIVITE TVA 02 - LOCATION DE LOCAUX A COAT AR GUEVEN	01/01/2007	01/01/2007	SPA
SERVICE NON ERIGE EN BUDGET ANNEXE	CODE ACTIVITE TVA 03 - LOCATIONS DE TERRAINS SUR LA ZAPP DU MOULIN BLANC	01/01/2007	01/01/2007	SPA
SERVICE NON ERIGE EN BUDGET ANNEXE	CODE ACTIVITE TVA 02 - PEPINIERE D'ENTREPRISES MEZHEVEN	01/01/2010	01/01/2010	SPA
SERVICE NON ERIGE EN BUDGET ANNEXE	CODE ACTIVITE TVA 04 - ZONE TOUL AR RANIG - PLOUGASTEL-DAOULAS	01/01/2010	01/01/2010	SPA
SERVICE NON ERIGE EN BUDGET ANNEXE	CODE ACTIVITE TVA 05 - ZA MESCOUEZEL - PLOUZANE	01/01/2010	01/01/2010	SPA
SERVICE NON ERIGE EN BUDGET ANNEXE	CODE ACTIVITE TVA 02 - ACQUISITION INTRACOMMUNAUTAIRES DE BIENS MEUBLES	01/01/2011	01/01/2011	SPA
SERVICE NON ERIGE EN BUDGET ANNEXE	CODE ACTIVITE TVA 02 - REDEVANCE D'OCCUPATION DE LA CREPERIE DE KEROUAL	01/01/2011	01/01/2011	SPA
SERVICE NON ERIGE EN BUDGET ANNEXE	CODE ACTIVITE TVA 06 - AUTRES VENTES DE TERRAINS CONSTRUCTIBLES DROITS REELS IMMOBILIERS AUTRES LASM	01/01/2011	01/01/2011	SPA
SERVICE NON ERIGE EN BUDGET ANNEXE	CODE ACTIVITE TVA 02 - LOCATION DE LOCAUX PLACE DE LA LIBERTE	01/01/2012	01/01/2012	SPA

Catégorie de services	Intitulé / objet du service	Date de création	Date de délibération	Nature de l'activité (SPIC/SPA)
SERVICE NON ERIGE EN BUDGET ANNEXE	CODE ACTIVITE TVA 06 - PARC DES EXPOSITIONS DE PENFELD	01/01/2012	01/01/2012	SPA
SERVICE NON ERIGE EN BUDGET ANNEXE	CODE ACTIVITE TVA 06 - LA PATINOIRE DE BREST	01/01/2012	01/01/2012	SPA
SERVICE NON ERIGE EN BUDGET ANNEXE	CODE ACTIVITE TVA 06 - LA SALLE BREST ARENA	01/01/2012	01/01/2012	SPA
SERVICE NON ERIGE EN BUDGET ANNEXE	CODE ACTIVITE TVA 02 - REDEVANCE D'OCCUPATION DE LA CREPERIE DE STANGALARD	01/01/2013	01/01/2013	SPA
SERVICE NON ERIGE EN BUDGET ANNEXE	CODE ACTIVITE TVA 02 - LE QUARTZ - FOIRES - SALONS - COLLOQUES - SEMINAIRES	01/01/2013	01/01/2013	SPA
SERVICE NON ERIGE EN BUDGET ANNEXE	CODE ACTIVITE TVA 06 - OCEANOPOLIS - POLE DES EXCELLENCE MARITIMES -70.8-	30/06/2017	30/06/2017	SPA
SERVICE NON ERIGE EN BUDGET ANNEXE	CODE ACTIVITE TVA 02 - INFRASTR - EXPLOIT BORNES DE RECHARGE VEHICULES ELECT. DIVERS SITES BREST	11/12/2017	11/12/2017	SPA
SERVICE NON ERIGE EN BUDGET ANNEXE	CODE ACTIVITE TVA 03 - CENTRE NAUTIQUE DU MOULIN BLANC	01/01/2021	01/01/2021	SPA
SERVICE NON ERIGE EN BUDGET ANNEXE	CODE ACTIVITE TVA 03 - ATELIER RELAIS AU PORT DE COMMERCE	01/01/2021	01/01/2021	SPA
SERVICE NON ERIGE EN BUDGET ANNEXE	CODE ACTIVITE TVA 06 - LA SALLE BREST QUARTZ NELLE DSP	01/01/2021	01/01/2021	SPA
SERVICE NON ERIGE EN BUDGET ANNEXE	CODE ACTIVITE TVA 06 - DSP STATIONNEMENT	11/10/2022	29/06/2022	SPA

IV – ANNEXES	IV
D – AUTRES ELEMENTS D'INFORMATION – SERVICES ASSUJETTIS A LA TVA – VUE D'ENSEMBLE	D1.2.1

01 - OPER 15 - LOCATION BAT BIOTECH (1)

		INVESTISSEMENT		
MANDATS EMIS		TITRES EMIS		
10	Dotations, fonds divers et réserves	0,00	10 Dotations, fonds divers et réserves	0,00
13	Subventions d'investissement	0,00	13 Subventions d'investissement	0,00
16	Emprunts et dettes assimilées	0,00	16 Emprunts et dettes assimilées	0,00
20	Immobilisations incorporelles (sauf 204) (hors opération)	0,00	20 Immobilisations incorporelles (sauf 204)	0,00
204	Subventions d'équipement versées (hors opération)	0,00	204 Subventions d'équipement versées	0,00
21	Immobilisations corporelles (hors opération)	0,00	21 Immobilisations corporelles	0,00
22	Immobilisations reçues en affectation (hors opération)	0,00	22 Immobilisations reçues en affectation	0,00
23	Immobilisations en cours (sauf 2324) (hors opération)	30 263,87	23 Immobilisations en cours (sauf 2324)	0,00
26	Participations et créances rattachées	0,00	26 Participations et créances rattachées	0,00
27	Autres immobilisations financières	0,00	27 Autres immobilisations financières	0,00
	Total des opérations d'équipement	0,00		
45	Travaux pour le compte de tiers	0,00	45 Participations des tiers aux travaux faits pour leur compte	0,00
	Total dépenses réelles et mixtes	30 263,87	Total recettes réelles et mixtes	0,00
040	Opérations ordre transf. entre sections	0,00	040 Opérations ordre transf. entre sections	0,00
041	Opérations patrimoniales	0,00	041 Opérations patrimoniales	0,00
	Total dépenses d'ordre	0,00	Total recettes d'ordre	0,00
	TOTAL DES DEPENSES D'INVESTISSEMENT	30 263,87	TOTAL DES RECETTES D'INVESTISSEMENT	0,00

(1) Compléter par le nom du service assujetti à la TVA.

(1)

IV – ANNEXES	IV
D – AUTRES ELEMENTS D'INFORMATION – SERVICES ASSUJETTIS A LA TVA – VUE D'ENSEMBLE	D1.2.1

01 - OPER 15 - LOCATION BAT BIOTECH (1)

FONCTIONNEMENT					
MANDATS EMIS			TITRES EMIS		
011	Charges à caractère général	81 556,77	70	Prod. services, domaine, ventes diverses	7 369,33
012	Charges de personnel et frais assimilés	0,00	73	Impôts et taxes (sauf 731)	0,00
65	Autres charges de gestion courante (sauf 6586)	0,00	731	Fiscalité locale	0,00
			74	Dotations et participations	0,00
			75	Autres produits de gestion courante	59 931,14
014	Atténuations de produits	0,00	013	Atténuations de charges	0,00
66	Charges financières	0,00	76	Produits financiers	0,00
67	Charges spécifiques	0,00	77	Produits spécifiques	0,00
68	Dotations aux provisions, dépréciations	0,00	78	Reprises amort., dépréciations, prov.	0,00
Total dépenses réelles et mixtes		81 556,77	Total recettes réelles et mixtes		67 300,47
042	Opérations ordre transf. entre sections	0,00	042	Opérations ordre transf. entre sections	0,00
043	Opérations ordre intérieur de la section	0,00	043	Opérations ordre intérieur de la section	0,00
Total dépenses d'ordre		0,00	Total recettes d'ordre		0,00
TOTAL DES DEPENSES DE FONCTIONNEMENT		81 556,77	TOTAL DES RECETTES DE FONCTIONNEMENT		67 300,47
TOTAL DES DEPENSES DE L'EXERCICE		111 820,64	TOTAL DES RECETTES DE L'EXERCICE		67 300,47

(1) Compléter par le nom du service assujetti à la TVA.

IV – ANNEXES	IV
D – AUTRES ELEMENTS D'INFORMATION – SERVICES ASSUJETTIS A LA TVA – VUE D'ENSEMBLE	D1.2.1

01 - OPER 2 - PEPI ENTREPR CREATIC (1)

INVESTISSEMENT					
MANDATS EMIS		TITRES EMIS			
10	Dotations, fonds divers et réserves	0,00	10	Dotations, fonds divers et réserves	0,00
13	Subventions d'investissement	0,00	13	Subventions d'investissement	0,00
16	Emprunts et dettes assimilées	0,00	16	Emprunts et dettes assimilées	0,00
20	Immobilisations incorporelles (sauf 204) (hors opération)	7 376,00	20	Immobilisations incorporelles (sauf 204)	0,00
204	Subventions d'équipement versées (hors opération)	0,00	204	Subventions d'équipement versées	0,00
21	Immobilisations corporelles (hors opération)	0,00	21	Immobilisations corporelles	0,00
22	Immobilisations reçues en affectation (hors opération)	0,00	22	Immobilisations reçues en affectation	0,00
23	Immobilisations en cours (sauf 2324) (hors opération)	606,67	23	Immobilisations en cours (sauf 2324)	0,00
26	Participations et créances rattachées	0,00	26	Participations et créances rattachées	0,00
27	Autres immobilisations financières	0,00	27	Autres immobilisations financières	0,00
	Total des opérations d'équipement	0,00			
45	Travaux pour le compte de tiers	0,00	45	Participations des tiers aux travaux faits pour leur compte	0,00
Total dépenses réelles et mixtes		7 982,67	Total recettes réelles et mixtes		0,00
040	Opérations ordre transf. entre sections	0,00	040	Opérations ordre transf. entre sections	0,00
041	Opérations patrimoniales	0,00	041	Opérations patrimoniales	0,00
Total dépenses d'ordre		0,00	Total recettes d'ordre		0,00
TOTAL DES DEPENSES D'INVESTISSEMENT		7 982,67	TOTAL DES RECETTES D'INVESTISSEMENT		0,00

(1) Compléter par le nom du service assujetti à la TVA.

(1)

IV – ANNEXES	IV
D – AUTRES ELEMENTS D'INFORMATION – SERVICES ASSUJETTIS A LA TVA – VUE D'ENSEMBLE	D1.2.1

01 - OPER 2 - PEPI ENTREPR CREATIC (1)

FONCTIONNEMENT				
MANDATS EMIS		TITRES EMIS		
011	Charges à caractère général	29 948,58	70 Prod. services, domaine, ventes diverses	15 324,73
012	Charges de personnel et frais assimilés	0,00	73 Impôts et taxes (sauf 731)	0,00
65	Autres charges de gestion courante (sauf 6586)	0,00	731 Fiscalité locale	0,00
			74 Dotations et participations	0,00
			75 Autres produits de gestion courante	45 495,38
014	Atténuations de produits	0,00	013 Atténuations de charges	0,00
66	Charges financières	0,00	76 Produits financiers	0,00
67	Charges spécifiques	0,00	77 Produits spécifiques	0,00
68	Dotations aux provisions, dépréciations	0,00	78 Reprises amort., dépréciations, prov.	0,00
Total dépenses réelles et mixtes		29 948,58	Total recettes réelles et mixtes	60 820,11
042	Opérations ordre transf. entre sections	0,00	042 Opérations ordre transf. entre sections	0,00
043	Opérations ordre intérieur de la section	0,00	043 Opérations ordre intérieur de la section	0,00
Total dépenses d'ordre		0,00	Total recettes d'ordre	0,00
TOTAL DES DEPENSES DE FONCTIONNEMENT		29 948,58	TOTAL DES RECETTES DE FONCTIONNEMENT	60 820,11
TOTAL DES DEPENSES DE L'EXERCICE		37 931,25	TOTAL DES RECETTES DE L'EXERCICE	60 820,11

(1) Compléter par le nom du service assujetti à la TVA.

IV – ANNEXES	IV
D – AUTRES ELEMENTS D'INFORMATION – SERVICES ASSUJETTIS A LA TVA – VUE D'ENSEMBLE	D1.2.1

01 - OPER 4 - PEPI ENTREPR BEG-AVEL (1)

INVESTISSEMENT					
MANDATS EMIS		TITRES EMIS			
10	Dotations, fonds divers et réserves	0,00	10	Dotations, fonds divers et réserves	0,00
13	Subventions d'investissement	0,00	13	Subventions d'investissement	0,00
16	Emprunts et dettes assimilées	0,00	16	Emprunts et dettes assimilées	0,00
20	Immobilisations incorporelles (sauf 204) (hors opération)	12 250,00	20	Immobilisations incorporelles (sauf 204)	0,00
204	Subventions d'équipement versées (hors opération)	0,00	204	Subventions d'équipement versées	0,00
21	Immobilisations corporelles (hors opération)	0,00	21	Immobilisations corporelles	0,00
22	Immobilisations reçues en affectation (hors opération)	0,00	22	Immobilisations reçues en affectation	0,00
23	Immobilisations en cours (sauf 2324) (hors opération)	7 120,58	23	Immobilisations en cours (sauf 2324)	0,00
26	Participations et créances rattachées	0,00	26	Participations et créances rattachées	0,00
27	Autres immobilisations financières	0,00	27	Autres immobilisations financières	0,00
	Total des opérations d'équipement	0,00			
45	Travaux pour le compte de tiers	0,00	45	Participations des tiers aux travaux faits pour leur compte	0,00
Total dépenses réelles et mixtes		19 370,58	Total recettes réelles et mixtes		0,00
040	Opérations ordre transf. entre sections	0,00	040	Opérations ordre transf. entre sections	0,00
041	Opérations patrimoniales	0,00	041	Opérations patrimoniales	0,00
Total dépenses d'ordre		0,00	Total recettes d'ordre		0,00
TOTAL DES DEPENSES D'INVESTISSEMENT		19 370,58	TOTAL DES RECETTES D'INVESTISSEMENT		0,00

(1) Compléter par le nom du service assujetti à la TVA.

(1)

IV – ANNEXES	IV
D – AUTRES ELEMENTS D'INFORMATION – SERVICES ASSUJETTIS A LA TVA – VUE D'ENSEMBLE	D1.2.1

01 - OPER 4 - PEPI ENTREPR BEG-AVEL (1)

FONCTIONNEMENT				
MANDATS EMIS		TITRES EMIS		
011	Charges à caractère général	16 776,20	70 Prod. services, domaine, ventes diverses	30 433,08
012	Charges de personnel et frais assimilés	0,00	73 Impôts et taxes (sauf 731)	0,00
65	Autres charges de gestion courante (sauf 6586)	0,00	731 Fiscalité locale	0,00
			74 Dotations et participations	0,00
			75 Autres produits de gestion courante	106 631,00
014	Atténuations de produits	0,00	013 Atténuations de charges	0,00
66	Charges financières	0,00	76 Produits financiers	0,00
67	Charges spécifiques	0,00	77 Produits spécifiques	0,00
68	Dotations aux provisions, dépréciations	0,00	78 Reprises amort., dépréciations, prov.	0,00
Total dépenses réelles et mixtes		16 776,20	Total recettes réelles et mixtes	137 064,08
042	Opérations ordre transf. entre sections	0,00	042 Opérations ordre transf. entre sections	0,00
043	Opérations ordre intérieur de la section	0,00	043 Opérations ordre intérieur de la section	0,00
Total dépenses d'ordre		0,00	Total recettes d'ordre	0,00
TOTAL DES DEPENSES DE FONCTIONNEMENT		16 776,20	TOTAL DES RECETTES DE FONCTIONNEMENT	137 064,08
TOTAL DES DEPENSES DE L'EXERCICE		36 146,78	TOTAL DES RECETTES DE L'EXERCICE	137 064,08

(1) Compléter par le nom du service assujetti à la TVA.

IV – ANNEXES	IV
D – AUTRES ELEMENTS D'INFORMATION – SERVICES ASSUJETTIS A LA TVA – VUE D'ENSEMBLE	D1.2.1

02 - OPER 11 - DIT INFORMAT COMM (1)

INVESTISSEMENT					
MANDATS EMIS		TITRES EMIS			
10	Dotations, fonds divers et réserves	0,00	10	Dotations, fonds divers et réserves	0,00
13	Subventions d'investissement	0,00	13	Subventions d'investissement	0,00
16	Emprunts et dettes assimilées	0,00	16	Emprunts et dettes assimilées	0,00
20	Immobilisations incorporelles (sauf 204) (hors opération)	0,00	20	Immobilisations incorporelles (sauf 204)	0,00
204	Subventions d'équipement versées (hors opération)	0,00	204	Subventions d'équipement versées	0,00
21	Immobilisations corporelles (hors opération)	0,00	21	Immobilisations corporelles	0,00
22	Immobilisations reçues en affectation (hors opération)	0,00	22	Immobilisations reçues en affectation	0,00
23	Immobilisations en cours (sauf 2324) (hors opération)	0,00	23	Immobilisations en cours (sauf 2324)	0,00
26	Participations et créances rattachées	0,00	26	Participations et créances rattachées	0,00
27	Autres immobilisations financières	0,00	27	Autres immobilisations financières	0,00
	Total des opérations d'équipement	0,00			
45	Travaux pour le compte de tiers	0,00	45	Participations des tiers aux travaux faits pour leur compte	0,00
	Total dépenses réelles et mixtes	0,00		Total recettes réelles et mixtes	0,00
040	Opérations ordre transf. entre sections	0,00	040	Opérations ordre transf. entre sections	0,00
041	Opérations patrimoniales	0,00	041	Opérations patrimoniales	0,00
	Total dépenses d'ordre	0,00		Total recettes d'ordre	0,00
	TOTAL DES DEPENSES D'INVESTISSEMENT	0,00		TOTAL DES RECETTES D'INVESTISSEMENT	0,00

(1) Compléter par le nom du service assujetti à la TVA.

(1)

IV – ANNEXES	IV
D – AUTRES ELEMENTS D'INFORMATION – SERVICES ASSUJETTIS A LA TVA – VUE D'ENSEMBLE	D1.2.1

02 - OPER 11 - DIT INFORMAT COMM (1)

FONCTIONNEMENT				
MANDATS EMIS		TITRES EMIS		
011	Charges à caractère général	0,00	70 Prod. services, domaine, ventes diverses	305 849,87
012	Charges de personnel et frais assimilés	0,00	73 Impôts et taxes (sauf 731)	0,00
65	Autres charges de gestion courante (sauf 6586)	0,00	731 Fiscalité locale	0,00
			74 Dotations et participations	0,00
			75 Autres produits de gestion courante	0,00
014	Atténuations de produits	0,00	013 Atténuations de charges	0,00
66	Charges financières	0,00	76 Produits financiers	0,00
67	Charges spécifiques	0,00	77 Produits spécifiques	0,00
68	Dotations aux provisions, dépréciations	0,00	78 Reprises amort., dépréciations, prov.	0,00
Total dépenses réelles et mixtes		0,00	Total recettes réelles et mixtes	305 849,87
042	Opérations ordre transf. entre sections	0,00	042 Opérations ordre transf. entre sections	0,00
043	Opérations ordre intérieur de la section	0,00	043 Opérations ordre intérieur de la section	0,00
Total dépenses d'ordre		0,00	Total recettes d'ordre	0,00
TOTAL DES DEPENSES DE FONCTIONNEMENT		0,00	TOTAL DES RECETTES DE FONCTIONNEMENT	305 849,87
TOTAL DES DEPENSES DE L'EXERCICE		0,00	TOTAL DES RECETTES DE L'EXERCICE	305 849,87

(1) Compléter par le nom du service assujetti à la TVA.

IV – ANNEXES	IV
D – AUTRES ELEMENTS D'INFORMATION – SERVICES ASSUJETTIS A LA TVA – VUE D'ENSEMBLE	D1.2.1

02 - OPER 12 - REGIE PUBLICI SILLAGES (1)

INVESTISSEMENT					
MANDATS EMIS		TITRES EMIS			
10	Dotations, fonds divers et réserves	0,00	10	Dotations, fonds divers et réserves	0,00
13	Subventions d'investissement	0,00	13	Subventions d'investissement	0,00
16	Emprunts et dettes assimilées	0,00	16	Emprunts et dettes assimilées	0,00
20	Immobilisations incorporelles (sauf 204) (hors opération)	0,00	20	Immobilisations incorporelles (sauf 204)	0,00
204	Subventions d'équipement versées (hors opération)	0,00	204	Subventions d'équipement versées	0,00
21	Immobilisations corporelles (hors opération)	0,00	21	Immobilisations corporelles	0,00
22	Immobilisations reçues en affectation (hors opération)	0,00	22	Immobilisations reçues en affectation	0,00
23	Immobilisations en cours (sauf 2324) (hors opération)	0,00	23	Immobilisations en cours (sauf 2324)	0,00
26	Participations et créances rattachées	0,00	26	Participations et créances rattachées	0,00
27	Autres immobilisations financières	0,00	27	Autres immobilisations financières	0,00
	Total des opérations d'équipement	0,00			
45	Travaux pour le compte de tiers	0,00	45	Participations des tiers aux travaux faits pour leur compte	0,00
	Total dépenses réelles et mixtes	0,00		Total recettes réelles et mixtes	0,00
040	Opérations ordre transf. entre sections	0,00	040	Opérations ordre transf. entre sections	0,00
041	Opérations patrimoniales	0,00	041	Opérations patrimoniales	0,00
	Total dépenses d'ordre	0,00		Total recettes d'ordre	0,00
	TOTAL DES DEPENSES D'INVESTISSEMENT	0,00		TOTAL DES RECETTES D'INVESTISSEMENT	0,00

(1) Compléter par le nom du service assujetti à la TVA.

(1)

IV – ANNEXES	IV
D – AUTRES ELEMENTS D'INFORMATION – SERVICES ASSUJETTIS A LA TVA – VUE D'ENSEMBLE	D1.2.1

02 - OPER 12 - REGIE PUBLICI SILLAGES (1)

FONCTIONNEMENT				
MANDATS EMIS		TITRES EMIS		
011	Charges à caractère général	72 011,78	70 Prod. services, domaine, ventes diverses	0,00
012	Charges de personnel et frais assimilés	0,00	73 Impôts et taxes (sauf 731)	0,00
65	Autres charges de gestion courante (sauf 6586)	0,00	731 Fiscalité locale	0,00
			74 Dotations et participations	0,00
			75 Autres produits de gestion courante	182 241,00
014	Atténuations de produits	0,00	013 Atténuations de charges	0,00
66	Charges financières	0,00	76 Produits financiers	0,00
67	Charges spécifiques	0,00	77 Produits spécifiques	0,00
68	Dotations aux provisions, dépréciations	0,00	78 Reprises amort., dépréciations, prov.	0,00
Total dépenses réelles et mixtes		72 011,78	Total recettes réelles et mixtes	182 241,00
042	Opérations ordre transf. entre sections	0,00	042 Opérations ordre transf. entre sections	0,00
043	Opérations ordre intérieur de la section	0,00	043 Opérations ordre intérieur de la section	0,00
Total dépenses d'ordre		0,00	Total recettes d'ordre	0,00
TOTAL DES DEPENSES DE FONCTIONNEMENT		72 011,78	TOTAL DES RECETTES DE FONCTIONNEMENT	182 241,00
TOTAL DES DEPENSES DE L'EXERCICE		72 011,78	TOTAL DES RECETTES DE L'EXERCICE	182 241,00

(1) Compléter par le nom du service assujetti à la TVA.

IV – ANNEXES	IV
D – AUTRES ELEMENTS D'INFORMATION – SERVICES ASSUJETTIS A LA TVA – VUE D'ENSEMBLE	D1.2.1

02 - OPER 14 - LOC FIBRES OPTIQ NOIRES (1)

INVESTISSEMENT					
MANDATS EMIS		TITRES EMIS			
10	Dotations, fonds divers et réserves	0,00	10	Dotations, fonds divers et réserves	0,00
13	Subventions d'investissement	0,00	13	Subventions d'investissement	0,00
16	Emprunts et dettes assimilées	0,00	16	Emprunts et dettes assimilées	0,00
20	Immobilisations incorporelles (sauf 204) (hors opération)	0,00	20	Immobilisations incorporelles (sauf 204)	0,00
204	Subventions d'équipement versées (hors opération)	0,00	204	Subventions d'équipement versées	0,00
21	Immobilisations corporelles (hors opération)	0,00	21	Immobilisations corporelles	0,00
22	Immobilisations reçues en affectation (hors opération)	0,00	22	Immobilisations reçues en affectation	0,00
23	Immobilisations en cours (sauf 2324) (hors opération)	0,00	23	Immobilisations en cours (sauf 2324)	0,00
26	Participations et créances rattachées	0,00	26	Participations et créances rattachées	0,00
27	Autres immobilisations financières	0,00	27	Autres immobilisations financières	0,00
	Total des opérations d'équipement	0,00			
45	Travaux pour le compte de tiers	0,00	45	Participations des tiers aux travaux faits pour leur compte	0,00
Total dépenses réelles et mixtes		0,00	Total recettes réelles et mixtes		0,00
040	Opérations ordre transf. entre sections	0,00	040	Opérations ordre transf. entre sections	0,00
041	Opérations patrimoniales	0,00	041	Opérations patrimoniales	0,00
Total dépenses d'ordre		0,00	Total recettes d'ordre		0,00
TOTAL DES DEPENSES D'INVESTISSEMENT		0,00	TOTAL DES RECETTES D'INVESTISSEMENT		0,00

(1) Compléter par le nom du service assujetti à la TVA.

(1)

IV – ANNEXES	IV
D – AUTRES ELEMENTS D'INFORMATION – SERVICES ASSUJETTIS A LA TVA – VUE D'ENSEMBLE	D1.2.1

02 - OPER 14 - LOC FIBRES OPTIQ NOIRES (1)

FONCTIONNEMENT				
MANDATS EMIS		TITRES EMIS		
011	Charges à caractère général	0,00	70 Prod. services, domaine, ventes diverses	1 398 616,11
012	Charges de personnel et frais assimilés	0,00	73 Impôts et taxes (sauf 731)	0,00
65	Autres charges de gestion courante (sauf 6586)	0,00	731 Fiscalité locale	0,00
			74 Dotations et participations	0,00
			75 Autres produits de gestion courante	0,00
014	Atténuations de produits	0,00	013 Atténuations de charges	0,00
66	Charges financières	0,00	76 Produits financiers	0,00
67	Charges spécifiques	95 721,34	77 Produits spécifiques	0,00
68	Dotations aux provisions, dépréciations	0,00	78 Reprises amort., dépréciations, prov.	0,00
Total dépenses réelles et mixtes		95 721,34	Total recettes réelles et mixtes	1 398 616,11
042	Opérations ordre transf. entre sections	0,00	042 Opérations ordre transf. entre sections	0,00
043	Opérations ordre intérieur de la section	0,00	043 Opérations ordre intérieur de la section	0,00
Total dépenses d'ordre		0,00	Total recettes d'ordre	0,00
TOTAL DES DEPENSES DE FONCTIONNEMENT		95 721,34	TOTAL DES RECETTES DE FONCTIONNEMENT	1 398 616,11
TOTAL DES DEPENSES DE L'EXERCICE		95 721,34	TOTAL DES RECETTES DE L'EXERCICE	1 398 616,11

(1) Compléter par le nom du service assujetti à la TVA.

IV – ANNEXES	IV
D – AUTRES ELEMENTS D'INFORMATION – SERVICES ASSUJETTIS A LA TVA – VUE D'ENSEMBLE	D1.2.1

02 - OPER 17 - LOC LOCAUX COAT AR GUEVEN (1)

INVESTISSEMENT					
MANDATS EMIS		TITRES EMIS			
10	Dotations, fonds divers et réserves	0,00	10	Dotations, fonds divers et réserves	0,00
13	Subventions d'investissement	0,00	13	Subventions d'investissement	0,00
16	Emprunts et dettes assimilées	0,00	16	Emprunts et dettes assimilées	0,00
20	Immobilisations incorporelles (sauf 204) (hors opération)	0,00	20	Immobilisations incorporelles (sauf 204)	0,00
204	Subventions d'équipement versées (hors opération)	0,00	204	Subventions d'équipement versées	0,00
21	Immobilisations corporelles (hors opération)	0,00	21	Immobilisations corporelles	0,00
22	Immobilisations reçues en affectation (hors opération)	0,00	22	Immobilisations reçues en affectation	0,00
23	Immobilisations en cours (sauf 2324) (hors opération)	0,00	23	Immobilisations en cours (sauf 2324)	0,00
26	Participations et créances rattachées	0,00	26	Participations et créances rattachées	0,00
27	Autres immobilisations financières	0,00	27	Autres immobilisations financières	0,00
	Total des opérations d'équipement	0,00			
45	Travaux pour le compte de tiers	0,00	45	Participations des tiers aux travaux faits pour leur compte	0,00
	Total dépenses réelles et mixtes	0,00		Total recettes réelles et mixtes	0,00
040	Opérations ordre transf. entre sections	0,00	040	Opérations ordre transf. entre sections	0,00
041	Opérations patrimoniales	0,00	041	Opérations patrimoniales	0,00
	Total dépenses d'ordre	0,00		Total recettes d'ordre	0,00
	TOTAL DES DEPENSES D'INVESTISSEMENT	0,00		TOTAL DES RECETTES D'INVESTISSEMENT	0,00

(1) Compléter par le nom du service assujetti à la TVA.

(1)

IV – ANNEXES	IV
D – AUTRES ELEMENTS D'INFORMATION – SERVICES ASSUJETTIS A LA TVA – VUE D'ENSEMBLE	D1.2.1

02 - OPER 17 - LOC LOCAUX COAT AR GUEVEN (1)

FONCTIONNEMENT				
MANDATS EMIS		TITRES EMIS		
011	Charges à caractère général	0,00	70 Prod. services, domaine, ventes diverses	0,00
012	Charges de personnel et frais assimilés	0,00	73 Impôts et taxes (sauf 731)	0,00
65	Autres charges de gestion courante (sauf 6586)	0,00	731 Fiscalité locale	0,00
			74 Dotations et participations	0,00
			75 Autres produits de gestion courante	40 254,80
014	Atténuations de produits	0,00	013 Atténuations de charges	0,00
66	Charges financières	0,00	76 Produits financiers	0,00
67	Charges spécifiques	0,00	77 Produits spécifiques	0,00
68	Dotations aux provisions, dépréciations	0,00	78 Reprises amort., dépréciations, prov.	0,00
Total dépenses réelles et mixtes		0,00	Total recettes réelles et mixtes	40 254,80
042	Opérations ordre transf. entre sections	0,00	042 Opérations ordre transf. entre sections	0,00
043	Opérations ordre intérieur de la section	0,00	043 Opérations ordre intérieur de la section	0,00
Total dépenses d'ordre		0,00	Total recettes d'ordre	0,00
TOTAL DES DEPENSES DE FONCTIONNEMENT		0,00	TOTAL DES RECETTES DE FONCTIONNEMENT	40 254,80
TOTAL DES DEPENSES DE L'EXERCICE		0,00	TOTAL DES RECETTES DE L'EXERCICE	40 254,80

(1) Compléter par le nom du service assujetti à la TVA.

IV – ANNEXES	IV
D – AUTRES ELEMENTS D'INFORMATION – SERVICES ASSUJETTIS A LA TVA – VUE D'ENSEMBLE	D1.2.1

02 - OPER 18 - SALLE MUSIQUES LA CARENE (1)

INVESTISSEMENT					
MANDATS EMIS		TITRES EMIS			
10	Dotations, fonds divers et réserves	0,00	10	Dotations, fonds divers et réserves	0,00
13	Subventions d'investissement	0,00	13	Subventions d'investissement	0,00
16	Emprunts et dettes assimilées	0,00	16	Emprunts et dettes assimilées	0,00
20	Immobilisations incorporelles (sauf 204) (hors opération)	41 984,52	20	Immobilisations incorporelles (sauf 204)	0,00
204	Subventions d'équipement versées (hors opération)	0,00	204	Subventions d'équipement versées	0,00
21	Immobilisations corporelles (hors opération)	0,00	21	Immobilisations corporelles	0,00
22	Immobilisations reçues en affectation (hors opération)	0,00	22	Immobilisations reçues en affectation	0,00
23	Immobilisations en cours (sauf 2324) (hors opération)	1 222 805,28	23	Immobilisations en cours (sauf 2324)	0,00
26	Participations et créances rattachées	0,00	26	Participations et créances rattachées	0,00
27	Autres immobilisations financières	0,00	27	Autres immobilisations financières	0,00
	Total des opérations d'équipement	0,00			
45	Travaux pour le compte de tiers	0,00	45	Participations des tiers aux travaux faits pour leur compte	0,00
Total dépenses réelles et mixtes		1 264 789,80	Total recettes réelles et mixtes		0,00
040	Opérations ordre transf. entre sections	0,00	040	Opérations ordre transf. entre sections	0,00
041	Opérations patrimoniales	0,00	041	Opérations patrimoniales	0,00
Total dépenses d'ordre		0,00	Total recettes d'ordre		0,00
TOTAL DES DEPENSES D'INVESTISSEMENT		1 264 789,80	TOTAL DES RECETTES D'INVESTISSEMENT		0,00

(1) Compléter par le nom du service assujetti à la TVA.

(1)

IV – ANNEXES	IV
D – AUTRES ELEMENTS D'INFORMATION – SERVICES ASSUJETTIS A LA TVA – VUE D'ENSEMBLE	D1.2.1

02 - OPER 18 - SALLE MUSIQUES LA CARENE (1)

		FONCTIONNEMENT			
MANDATS EMIS				TITRES EMIS	
011	Charges à caractère général	2 454,75	70	Prod. services, domaine, ventes diverses	0,00
012	Charges de personnel et frais assimilés	0,00	73	Impôts et taxes (sauf 731)	0,00
65	Autres charges de gestion courante (sauf 6586)	0,00	731	Fiscalité locale	0,00
			74	Dotations et participations	0,00
			75	Autres produits de gestion courante	450 000,00
014	Atténuations de produits	0,00	013	Atténuations de charges	0,00
66	Charges financières	0,00	76	Produits financiers	0,00
67	Charges spécifiques	0,00	77	Produits spécifiques	0,00
68	Dotations aux provisions, dépréciations	0,00	78	Reprises amort., dépréciations, prov.	0,00
Total dépenses réelles et mixtes		2 454,75	Total recettes réelles et mixtes		450 000,00
042	Opérations ordre transf. entre sections	0,00	042	Opérations ordre transf. entre sections	0,00
043	Opérations ordre intérieur de la section	0,00	043	Opérations ordre intérieur de la section	0,00
Total dépenses d'ordre		0,00	Total recettes d'ordre		0,00
TOTAL DES DEPENSES DE FONCTIONNEMENT		2 454,75	TOTAL DES RECETTES DE FONCTIONNEMENT		450 000,00
TOTAL DES DEPENSES DE L'EXERCICE		1 267 244,55	TOTAL DES RECETTES DE L'EXERCICE		450 000,00

(1) Compléter par le nom du service assujetti à la TVA.

IV – ANNEXES	IV
D – AUTRES ELEMENTS D'INFORMATION – SERVICES ASSUJETTIS A LA TVA – VUE D'ENSEMBLE	D1.2.1

02 - OPER 21 - PEPI ENTREPR MEZHEVEN (1)

INVESTISSEMENT					
MANDATS EMIS		TITRES EMIS			
10	Dotations, fonds divers et réserves	0,00	10	Dotations, fonds divers et réserves	0,00
13	Subventions d'investissement	0,00	13	Subventions d'investissement	0,00
16	Emprunts et dettes assimilées	0,00	16	Emprunts et dettes assimilées	0,00
20	Immobilisations incorporelles (sauf 204) (hors opération)	0,00	20	Immobilisations incorporelles (sauf 204)	0,00
204	Subventions d'équipement versées (hors opération)	0,00	204	Subventions d'équipement versées	0,00
21	Immobilisations corporelles (hors opération)	0,00	21	Immobilisations corporelles	0,00
22	Immobilisations reçues en affectation (hors opération)	0,00	22	Immobilisations reçues en affectation	0,00
23	Immobilisations en cours (sauf 2324) (hors opération)	60 246,47	23	Immobilisations en cours (sauf 2324)	0,00
26	Participations et créances rattachées	0,00	26	Participations et créances rattachées	0,00
27	Autres immobilisations financières	0,00	27	Autres immobilisations financières	0,00
	Total des opérations d'équipement	0,00			
45	Travaux pour le compte de tiers	0,00	45	Participations des tiers aux travaux faits pour leur compte	0,00
	Total dépenses réelles et mixtes	60 246,47		Total recettes réelles et mixtes	0,00
040	Opérations ordre transf. entre sections	0,00	040	Opérations ordre transf. entre sections	0,00
041	Opérations patrimoniales	0,00	041	Opérations patrimoniales	0,00
	Total dépenses d'ordre	0,00		Total recettes d'ordre	0,00
	TOTAL DES DEPENSES D'INVESTISSEMENT	60 246,47		TOTAL DES RECETTES D'INVESTISSEMENT	0,00

(1) Compléter par le nom du service assujetti à la TVA.

(1)

IV – ANNEXES	IV
D – AUTRES ELEMENTS D'INFORMATION – SERVICES ASSUJETTIS A LA TVA – VUE D'ENSEMBLE	D1.2.1

02 - OPER 21 - PEPI ENTREPR MEZHEVEN (1)

		FONCTIONNEMENT	
MANDATS EMIS		TITRES EMIS	
011	Charges à caractère général	23 556,59	70 Prod. services, domaine, ventes diverses 6 908,69
012	Charges de personnel et frais assimilés	0,00	73 Impôts et taxes (sauf 731) 0,00
65	Autres charges de gestion courante (sauf 6586)	0,00	731 Fiscalité locale 0,00
			74 Dotations et participations 0,00
			75 Autres produits de gestion courante 29 012,11
014	Atténuations de produits	0,00	013 Atténuations de charges 0,00
66	Charges financières	0,00	76 Produits financiers 0,00
67	Charges spécifiques	155,71	77 Produits spécifiques 0,00
68	Dotations aux provisions, dépréciations	0,00	78 Reprises amort., dépréciations, prov. 0,00
Total dépenses réelles et mixtes		23 712,30	Total recettes réelles et mixtes 35 920,80
042	Opérations ordre transf. entre sections	0,00	042 Opérations ordre transf. entre sections 0,00
043	Opérations ordre intérieur de la section	0,00	043 Opérations ordre intérieur de la section 0,00
Total dépenses d'ordre		0,00	Total recettes d'ordre 0,00
TOTAL DES DEPENSES DE FONCTIONNEMENT		23 712,30	TOTAL DES RECETTES DE FONCTIONNEMENT 35 920,80
TOTAL DES DEPENSES DE L'EXERCICE		83 958,77	TOTAL DES RECETTES DE L'EXERCICE 35 920,80

(1) Compléter par le nom du service assujetti à la TVA.

IV – ANNEXES	IV
D – AUTRES ELEMENTS D'INFORMATION – SERVICES ASSUJETTIS A LA TVA – VUE D'ENSEMBLE	D1.2.1

02 - OPER 23 - CREPERIE DE KEROUAL (1)

INVESTISSEMENT					
MANDATS EMIS		TITRES EMIS			
10	Dotations, fonds divers et réserves	0,00	10	Dotations, fonds divers et réserves	0,00
13	Subventions d'investissement	0,00	13	Subventions d'investissement	0,00
16	Emprunts et dettes assimilées	0,00	16	Emprunts et dettes assimilées	0,00
20	Immobilisations incorporelles (sauf 204) (hors opération)	0,00	20	Immobilisations incorporelles (sauf 204)	0,00
204	Subventions d'équipement versées (hors opération)	0,00	204	Subventions d'équipement versées	0,00
21	Immobilisations corporelles (hors opération)	0,00	21	Immobilisations corporelles	0,00
22	Immobilisations reçues en affectation (hors opération)	0,00	22	Immobilisations reçues en affectation	0,00
23	Immobilisations en cours (sauf 2324) (hors opération)	0,00	23	Immobilisations en cours (sauf 2324)	0,00
26	Participations et créances rattachées	0,00	26	Participations et créances rattachées	0,00
27	Autres immobilisations financières	0,00	27	Autres immobilisations financières	0,00
	Total des opérations d'équipement	0,00			
45	Travaux pour le compte de tiers	0,00	45	Participations des tiers aux travaux faits pour leur compte	0,00
	Total dépenses réelles et mixtes	0,00		Total recettes réelles et mixtes	0,00
040	Opérations ordre transf. entre sections	0,00	040	Opérations ordre transf. entre sections	0,00
041	Opérations patrimoniales	0,00	041	Opérations patrimoniales	0,00
	Total dépenses d'ordre	0,00		Total recettes d'ordre	0,00
	TOTAL DES DEPENSES D'INVESTISSEMENT	0,00		TOTAL DES RECETTES D'INVESTISSEMENT	0,00

(1) Compléter par le nom du service assujetti à la TVA.

(1)

IV – ANNEXES	IV
D – AUTRES ELEMENTS D'INFORMATION – SERVICES ASSUJETTIS A LA TVA – VUE D'ENSEMBLE	D1.2.1

02 - OPER 23 - CREPERIE DE KEROUAL (1)

FONCTIONNEMENT					
MANDATS EMIS			TITRES EMIS		
011	Charges à caractère général	0,00	70	Prod. services, domaine, ventes diverses	0,00
012	Charges de personnel et frais assimilés	0,00	73	Impôts et taxes (sauf 731)	0,00
65	Autres charges de gestion courante (sauf 6586)	0,00	731	Fiscalité locale	0,00
			74	Dotations et participations	0,00
			75	Autres produits de gestion courante	17 206,86
014	Atténuations de produits	0,00	013	Atténuations de charges	0,00
66	Charges financières	0,00	76	Produits financiers	0,00
67	Charges spécifiques	0,00	77	Produits spécifiques	0,00
68	Dotations aux provisions, dépréciations	0,00	78	Reprises amort., dépréciations, prov.	0,00
Total dépenses réelles et mixtes		0,00	Total recettes réelles et mixtes		17 206,86
042	Opérations ordre transf. entre sections	0,00	042	Opérations ordre transf. entre sections	0,00
043	Opérations ordre intérieur de la section	0,00	043	Opérations ordre intérieur de la section	0,00
Total dépenses d'ordre		0,00	Total recettes d'ordre		0,00
TOTAL DES DEPENSES DE FONCTIONNEMENT		0,00	TOTAL DES RECETTES DE FONCTIONNEMENT		17 206,86
TOTAL DES DEPENSES DE L'EXERCICE		0,00	TOTAL DES RECETTES DE L'EXERCICE		17 206,86

(1) Compléter par le nom du service assujetti à la TVA.

IV – ANNEXES	IV
D – AUTRES ELEMENTS D'INFORMATION – SERVICES ASSUJETTIS A LA TVA – VUE D'ENSEMBLE	D1.2.1

02 - OPER 28 - CREPERIE DE STANGALARD (1)

INVESTISSEMENT					
MANDATS EMIS		TITRES EMIS			
10	Dotations, fonds divers et réserves	0,00	10	Dotations, fonds divers et réserves	0,00
13	Subventions d'investissement	0,00	13	Subventions d'investissement	0,00
16	Emprunts et dettes assimilées	0,00	16	Emprunts et dettes assimilées	0,00
20	Immobilisations incorporelles (sauf 204) (hors opération)	0,00	20	Immobilisations incorporelles (sauf 204)	0,00
204	Subventions d'équipement versées (hors opération)	0,00	204	Subventions d'équipement versées	0,00
21	Immobilisations corporelles (hors opération)	0,00	21	Immobilisations corporelles	0,00
22	Immobilisations reçues en affectation (hors opération)	0,00	22	Immobilisations reçues en affectation	0,00
23	Immobilisations en cours (sauf 2324) (hors opération)	0,00	23	Immobilisations en cours (sauf 2324)	0,00
26	Participations et créances rattachées	0,00	26	Participations et créances rattachées	0,00
27	Autres immobilisations financières	0,00	27	Autres immobilisations financières	0,00
	Total des opérations d'équipement	0,00			
45	Travaux pour le compte de tiers	0,00	45	Participations des tiers aux travaux faits pour leur compte	0,00
	Total dépenses réelles et mixtes	0,00		Total recettes réelles et mixtes	0,00
040	Opérations ordre transf. entre sections	0,00	040	Opérations ordre transf. entre sections	0,00
041	Opérations patrimoniales	0,00	041	Opérations patrimoniales	0,00
	Total dépenses d'ordre	0,00		Total recettes d'ordre	0,00
	TOTAL DES DEPENSES D'INVESTISSEMENT	0,00		TOTAL DES RECETTES D'INVESTISSEMENT	0,00

(1) Compléter par le nom du service assujetti à la TVA.

(1)

IV – ANNEXES	IV
D – AUTRES ELEMENTS D'INFORMATION – SERVICES ASSUJETTIS A LA TVA – VUE D'ENSEMBLE	D1.2.1

02 - OPER 28 - CREPERIE DE STANGALARD (1)

FONCTIONNEMENT				
MANDATS EMIS		TITRES EMIS		
011	Charges à caractère général	0,00	70 Prod. services, domaine, ventes diverses	0,00
012	Charges de personnel et frais assimilés	0,00	73 Impôts et taxes (sauf 731)	0,00
65	Autres charges de gestion courante (sauf 6586)	0,00	731 Fiscalité locale	0,00
			74 Dotations et participations	0,00
			75 Autres produits de gestion courante	12 153,09
014	Atténuations de produits	0,00	013 Atténuations de charges	0,00
66	Charges financières	0,00	76 Produits financiers	0,00
67	Charges spécifiques	0,00	77 Produits spécifiques	0,00
68	Dotations aux provisions, dépréciations	0,00	78 Reprises amort., dépréciations, prov.	0,00
Total dépenses réelles et mixtes		0,00	Total recettes réelles et mixtes	12 153,09
042	Opérations ordre transf. entre sections	0,00	042 Opérations ordre transf. entre sections	0,00
043	Opérations ordre intérieur de la section	0,00	043 Opérations ordre intérieur de la section	0,00
Total dépenses d'ordre		0,00	Total recettes d'ordre	0,00
TOTAL DES DEPENSES DE FONCTIONNEMENT		0,00	TOTAL DES RECETTES DE FONCTIONNEMENT	12 153,09
TOTAL DES DEPENSES DE L'EXERCICE		0,00	TOTAL DES RECETTES DE L'EXERCICE	12 153,09

(1) Compléter par le nom du service assujetti à la TVA.

IV – ANNEXES	IV
D – AUTRES ELEMENTS D'INFORMATION – SERVICES ASSUJETTIS A LA TVA – VUE D'ENSEMBLE	D1.2.1

02 - OPER 38- BORNES RECHARGE ELEC (1)

INVESTISSEMENT					
MANDATS EMIS		TITRES EMIS			
10	Dotations, fonds divers et réserves	0,00	10	Dotations, fonds divers et réserves	0,00
13	Subventions d'investissement	0,00	13	Subventions d'investissement	0,00
16	Emprunts et dettes assimilées	0,00	16	Emprunts et dettes assimilées	0,00
20	Immobilisations incorporelles (sauf 204) (hors opération)	0,00	20	Immobilisations incorporelles (sauf 204)	0,00
204	Subventions d'équipement versées (hors opération)	0,00	204	Subventions d'équipement versées	0,00
21	Immobilisations corporelles (hors opération)	0,00	21	Immobilisations corporelles	0,00
22	Immobilisations reçues en affectation (hors opération)	0,00	22	Immobilisations reçues en affectation	0,00
23	Immobilisations en cours (sauf 2324) (hors opération)	0,00	23	Immobilisations en cours (sauf 2324)	0,00
26	Participations et créances rattachées	0,00	26	Participations et créances rattachées	0,00
27	Autres immobilisations financières	0,00	27	Autres immobilisations financières	0,00
	Total des opérations d'équipement	0,00			
45	Travaux pour le compte de tiers	0,00	45	Participations des tiers aux travaux faits pour leur compte	0,00
	Total dépenses réelles et mixtes	0,00		Total recettes réelles et mixtes	0,00
040	Opérations ordre transf. entre sections	0,00	040	Opérations ordre transf. entre sections	0,00
041	Opérations patrimoniales	0,00	041	Opérations patrimoniales	0,00
	Total dépenses d'ordre	0,00		Total recettes d'ordre	0,00
	TOTAL DES DEPENSES D'INVESTISSEMENT	0,00		TOTAL DES RECETTES D'INVESTISSEMENT	0,00

(1) Compléter par le nom du service assujetti à la TVA.

(1)

IV – ANNEXES	IV
D – AUTRES ELEMENTS D'INFORMATION – SERVICES ASSUJETTIS A LA TVA – VUE D'ENSEMBLE	D1.2.1

02 - OPER 38- BORNES RECHARGE ELEC (1)

FONCTIONNEMENT				
MANDATS EMIS		TITRES EMIS		
011	Charges à caractère général	805,60	70 Prod. services, domaine, ventes diverses	0,00
012	Charges de personnel et frais assimilés	0,00	73 Impôts et taxes (sauf 731)	0,00
65	Autres charges de gestion courante (sauf 6586)	0,00	731 Fiscalité locale	0,00
			74 Dotations et participations	0,00
			75 Autres produits de gestion courante	0,00
014	Atténuations de produits	0,00	013 Atténuations de charges	0,00
66	Charges financières	0,00	76 Produits financiers	0,00
67	Charges spécifiques	0,00	77 Produits spécifiques	0,00
68	Dotations aux provisions, dépréciations	0,00	78 Reprises amort., dépréciations, prov.	0,00
Total dépenses réelles et mixtes		805,60	Total recettes réelles et mixtes	0,00
042	Opérations ordre transf. entre sections	0,00	042 Opérations ordre transf. entre sections	0,00
043	Opérations ordre intérieur de la section	0,00	043 Opérations ordre intérieur de la section	0,00
Total dépenses d'ordre		0,00	Total recettes d'ordre	0,00
TOTAL DES DEPENSES DE FONCTIONNEMENT		805,60	TOTAL DES RECETTES DE FONCTIONNEMENT	0,00
TOTAL DES DEPENSES DE L'EXERCICE		805,60	TOTAL DES RECETTES DE L'EXERCICE	0,00

(1) Compléter par le nom du service assujetti à la TVA.

IV – ANNEXES	IV
D – AUTRES ELEMENTS D'INFORMATION – SERVICES ASSUJETTIS A LA TVA – VUE D'ENSEMBLE	D1.2.1

02 - OPER 9 - SERVICES TECHNIQUES (1)

INVESTISSEMENT					
MANDATS EMIS		TITRES EMIS			
10	Dotations, fonds divers et réserves	0,00	10	Dotations, fonds divers et réserves	0,00
13	Subventions d'investissement	0,00	13	Subventions d'investissement	0,00
16	Emprunts et dettes assimilées	0,00	16	Emprunts et dettes assimilées	0,00
20	Immobilisations incorporelles (sauf 204) (hors opération)	0,00	20	Immobilisations incorporelles (sauf 204)	0,00
204	Subventions d'équipement versées (hors opération)	0,00	204	Subventions d'équipement versées	0,00
21	Immobilisations corporelles (hors opération)	0,00	21	Immobilisations corporelles	0,00
22	Immobilisations reçues en affectation (hors opération)	0,00	22	Immobilisations reçues en affectation	0,00
23	Immobilisations en cours (sauf 2324) (hors opération)	0,00	23	Immobilisations en cours (sauf 2324)	0,00
26	Participations et créances rattachées	0,00	26	Participations et créances rattachées	0,00
27	Autres immobilisations financières	0,00	27	Autres immobilisations financières	0,00
	Total des opérations d'équipement	0,00			
45	Travaux pour le compte de tiers	3 267,10	45	Participations des tiers aux travaux faits pour leur compte	0,00
	Total dépenses réelles et mixtes	3 267,10		Total recettes réelles et mixtes	3 267,10
040	Opérations ordre transf. entre sections	0,00	040	Opérations ordre transf. entre sections	0,00
041	Opérations patrimoniales	0,00	041	Opérations patrimoniales	0,00
	Total dépenses d'ordre	0,00		Total recettes d'ordre	0,00
	TOTAL DES DEPENSES D'INVESTISSEMENT	3 267,10		TOTAL DES RECETTES D'INVESTISSEMENT	3 267,10

(1) Compléter par le nom du service assujetti à la TVA.

(1)

IV – ANNEXES	IV
D – AUTRES ELEMENTS D'INFORMATION – SERVICES ASSUJETTIS A LA TVA – VUE D'ENSEMBLE	D1.2.1

02 - OPER 9 - SERVICES TECHNIQUES (1)

FONCTIONNEMENT			
MANDATS EMIS		TITRES EMIS	
011	Charges à caractère général	0,00	70 Prod. services, domaine, ventes diverses 475 478,65
012	Charges de personnel et frais assimilés	0,00	73 Impôts et taxes (sauf 731) 0,00
65	Autres charges de gestion courante (sauf 6586)	0,00	731 Fiscalité locale 0,00
			74 Dotations et participations 0,00
			75 Autres produits de gestion courante 0,00
014	Atténuations de produits	0,00	013 Atténuations de charges 0,00
66	Charges financières	0,00	76 Produits financiers 0,00
67	Charges spécifiques	0,00	77 Produits spécifiques 0,00
68	Dotations aux provisions, dépréciations	0,00	78 Reprises amort., dépréciations, prov. 0,00
Total dépenses réelles et mixtes		0,00	Total recettes réelles et mixtes 475 478,65
042	Opérations ordre transf. entre sections	0,00	042 Opérations ordre transf. entre sections 0,00
043	Opérations ordre intérieur de la section	0,00	043 Opérations ordre intérieur de la section 0,00
Total dépenses d'ordre		0,00	Total recettes d'ordre 0,00
TOTAL DES DEPENSES DE FONCTIONNEMENT		0,00	TOTAL DES RECETTES DE FONCTIONNEMENT 475 478,65
TOTAL DES DEPENSES DE L'EXERCICE		3 267,10	TOTAL DES RECETTES DE L'EXERCICE 478 745,75

(1) Compléter par le nom du service assujetti à la TVA.

IV – ANNEXES	IV
D – AUTRES ELEMENTS D'INFORMATION – SERVICES ASSUJETTIS A LA TVA – VUE D'ENSEMBLE	D1.2.1

03 - OPER 19 - ZAPP DU MOULIN BLANC (1)

INVESTISSEMENT					
MANDATS EMIS		TITRES EMIS			
10	Dotations, fonds divers et réserves	0,00	10	Dotations, fonds divers et réserves	0,00
13	Subventions d'investissement	0,00	13	Subventions d'investissement	0,00
16	Emprunts et dettes assimilées	0,00	16	Emprunts et dettes assimilées	0,00
20	Immobilisations incorporelles (sauf 204) (hors opération)	0,00	20	Immobilisations incorporelles (sauf 204)	0,00
204	Subventions d'équipement versées (hors opération)	0,00	204	Subventions d'équipement versées	0,00
21	Immobilisations corporelles (hors opération)	0,00	21	Immobilisations corporelles	0,00
22	Immobilisations reçues en affectation (hors opération)	0,00	22	Immobilisations reçues en affectation	0,00
23	Immobilisations en cours (sauf 2324) (hors opération)	0,00	23	Immobilisations en cours (sauf 2324)	0,00
26	Participations et créances rattachées	0,00	26	Participations et créances rattachées	0,00
27	Autres immobilisations financières	0,00	27	Autres immobilisations financières	0,00
	Total des opérations d'équipement	0,00			
45	Travaux pour le compte de tiers	0,00	45	Participations des tiers aux travaux faits pour leur compte	0,00
	Total dépenses réelles et mixtes	0,00		Total recettes réelles et mixtes	0,00
040	Opérations ordre transf. entre sections	0,00	040	Opérations ordre transf. entre sections	0,00
041	Opérations patrimoniales	0,00	041	Opérations patrimoniales	0,00
	Total dépenses d'ordre	0,00		Total recettes d'ordre	0,00
	TOTAL DES DEPENSES D'INVESTISSEMENT	0,00		TOTAL DES RECETTES D'INVESTISSEMENT	0,00

(1) Compléter par le nom du service assujetti à la TVA.

(1)

IV – ANNEXES	IV
D – AUTRES ELEMENTS D'INFORMATION – SERVICES ASSUJETTIS A LA TVA – VUE D'ENSEMBLE	D1.2.1

03 - OPER 19 - ZAPP DU MOULIN BLANC (1)

FONCTIONNEMENT				
MANDATS EMIS		TITRES EMIS		
011	Charges à caractère général	0,00	70 Prod. services, domaine, ventes diverses	22 748,87
012	Charges de personnel et frais assimilés	0,00	73 Impôts et taxes (sauf 731)	0,00
65	Autres charges de gestion courante (sauf 6586)	0,00	731 Fiscalité locale	0,00
			74 Dotations et participations	0,00
			75 Autres produits de gestion courante	0,00
014	Atténuations de produits	0,00	013 Atténuations de charges	0,00
66	Charges financières	0,00	76 Produits financiers	0,00
67	Charges spécifiques	0,00	77 Produits spécifiques	0,00
68	Dotations aux provisions, dépréciations	0,00	78 Reprises amort., dépréciations, prov.	0,00
Total dépenses réelles et mixtes		0,00	Total recettes réelles et mixtes	22 748,87
042	Opérations ordre transf. entre sections	0,00	042 Opérations ordre transf. entre sections	0,00
043	Opérations ordre intérieur de la section	0,00	043 Opérations ordre intérieur de la section	0,00
Total dépenses d'ordre		0,00	Total recettes d'ordre	0,00
TOTAL DES DEPENSES DE FONCTIONNEMENT		0,00	TOTAL DES RECETTES DE FONCTIONNEMENT	22 748,87
TOTAL DES DEPENSES DE L'EXERCICE		0,00	TOTAL DES RECETTES DE L'EXERCICE	22 748,87

(1) Compléter par le nom du service assujetti à la TVA.

IV – ANNEXES	IV
D – AUTRES ELEMENTS D'INFORMATION – SERVICES ASSUJETTIS A LA TVA – VUE D'ENSEMBLE	D1.2.1

03 - OPER 40 - CENTRE NAUTIQUE (1)

INVESTISSEMENT					
MANDATS EMIS		TITRES EMIS			
10	Dotations, fonds divers et réserves	0,00	10	Dotations, fonds divers et réserves	0,00
13	Subventions d'investissement	0,00	13	Subventions d'investissement	0,00
16	Emprunts et dettes assimilées	0,00	16	Emprunts et dettes assimilées	0,00
20	Immobilisations incorporelles (sauf 204) (hors opération)	12 491,20	20	Immobilisations incorporelles (sauf 204)	0,00
204	Subventions d'équipement versées (hors opération)	0,00	204	Subventions d'équipement versées	0,00
21	Immobilisations corporelles (hors opération)	238 066,72	21	Immobilisations corporelles	0,00
22	Immobilisations reçues en affectation (hors opération)	0,00	22	Immobilisations reçues en affectation	0,00
23	Immobilisations en cours (sauf 2324) (hors opération)	677 563,55	23	Immobilisations en cours (sauf 2324)	0,00
26	Participations et créances rattachées	0,00	26	Participations et créances rattachées	0,00
27	Autres immobilisations financières	0,00	27	Autres immobilisations financières	0,00
	Total des opérations d'équipement	0,00			
45	Travaux pour le compte de tiers	0,00	45	Participations des tiers aux travaux faits pour leur compte	0,00
Total dépenses réelles et mixtes		928 121,47	Total recettes réelles et mixtes		0,00
040	Opérations ordre transf. entre sections	0,00	040	Opérations ordre transf. entre sections	0,00
041	Opérations patrimoniales	0,00	041	Opérations patrimoniales	0,00
Total dépenses d'ordre		0,00	Total recettes d'ordre		0,00
TOTAL DES DEPENSES D'INVESTISSEMENT		928 121,47	TOTAL DES RECETTES D'INVESTISSEMENT		0,00

(1) Compléter par le nom du service assujetti à la TVA.

(1)

IV – ANNEXES	IV
D – AUTRES ELEMENTS D'INFORMATION – SERVICES ASSUJETTIS A LA TVA – VUE D'ENSEMBLE	D1.2.1

03 - OPER 40 - CENTRE NAUTIQUE (1)

		FONCTIONNEMENT		
MANDATS EMIS		TITRES EMIS		
011	Charges à caractère général	342 004,11	70 Prod. services, domaine, ventes diverses	183 211,00
012	Charges de personnel et frais assimilés	0,00	73 Impôts et taxes (sauf 731)	0,00
65	Autres charges de gestion courante (sauf 6586)	0,00	731 Fiscalité locale	0,00
			74 Dotations et participations	0,00
			75 Autres produits de gestion courante	11 763,36
014	Atténuations de produits	0,00	013 Atténuations de charges	0,00
66	Charges financières	0,00	76 Produits financiers	0,00
67	Charges spécifiques	0,00	77 Produits spécifiques	2 904,00
68	Dotations aux provisions, dépréciations	0,00	78 Reprises amort., dépréciations, prov.	0,00
Total dépenses réelles et mixtes		342 004,11	Total recettes réelles et mixtes	197 878,36
042	Opérations ordre transf. entre sections	0,00	042 Opérations ordre transf. entre sections	0,00
043	Opérations ordre intérieur de la section	0,00	043 Opérations ordre intérieur de la section	0,00
Total dépenses d'ordre		0,00	Total recettes d'ordre	0,00
TOTAL DES DEPENSES DE FONCTIONNEMENT		342 004,11	TOTAL DES RECETTES DE FONCTIONNEMENT	197 878,36
TOTAL DES DEPENSES DE L'EXERCICE		1 270 125,58	TOTAL DES RECETTES DE L'EXERCICE	197 878,36

(1) Compléter par le nom du service assujetti à la TVA.

IV – ANNEXES	IV
D – AUTRES ELEMENTS D'INFORMATION – SERVICES ASSUJETTIS A LA TVA – VUE D'ENSEMBLE	D1.2.1

03 - OPER 41 - ATELIER RELAIS (1)

INVESTISSEMENT					
MANDATS EMIS		TITRES EMIS			
10	Dotations, fonds divers et réserves	0,00	10	Dotations, fonds divers et réserves	0,00
13	Subventions d'investissement	0,00	13	Subventions d'investissement	0,00
16	Emprunts et dettes assimilées	0,00	16	Emprunts et dettes assimilées	0,00
20	Immobilisations incorporelles (sauf 204) (hors opération)	0,00	20	Immobilisations incorporelles (sauf 204)	0,00
204	Subventions d'équipement versées (hors opération)	0,00	204	Subventions d'équipement versées	0,00
21	Immobilisations corporelles (hors opération)	0,00	21	Immobilisations corporelles	0,00
22	Immobilisations reçues en affectation (hors opération)	0,00	22	Immobilisations reçues en affectation	0,00
23	Immobilisations en cours (sauf 2324) (hors opération)	32 134,68	23	Immobilisations en cours (sauf 2324)	0,00
26	Participations et créances rattachées	0,00	26	Participations et créances rattachées	0,00
27	Autres immobilisations financières	0,00	27	Autres immobilisations financières	0,00
	Total des opérations d'équipement	0,00			
45	Travaux pour le compte de tiers	0,00	45	Participations des tiers aux travaux faits pour leur compte	0,00
Total dépenses réelles et mixtes		32 134,68	Total recettes réelles et mixtes		0,00
040	Opérations ordre transf. entre sections	0,00	040	Opérations ordre transf. entre sections	0,00
041	Opérations patrimoniales	0,00	041	Opérations patrimoniales	0,00
Total dépenses d'ordre		0,00	Total recettes d'ordre		0,00
TOTAL DES DEPENSES D'INVESTISSEMENT		32 134,68	TOTAL DES RECETTES D'INVESTISSEMENT		0,00

(1) Compléter par le nom du service assujetti à la TVA.

(1)

IV – ANNEXES	IV
D – AUTRES ELEMENTS D'INFORMATION – SERVICES ASSUJETTIS A LA TVA – VUE D'ENSEMBLE	D1.2.1

03 - OPER 41 - ATELIER RELAIS (1)

		FONCTIONNEMENT		
MANDATS EMIS		TITRES EMIS		
011	Charges à caractère général	7 281,22	70 Prod. services, domaine, ventes diverses	39 671,78
012	Charges de personnel et frais assimilés	0,00	73 Impôts et taxes (sauf 731)	0,00
65	Autres charges de gestion courante (sauf 6586)	30 178,28	731 Fiscalité locale	0,00
			74 Dotations et participations	0,00
			75 Autres produits de gestion courante	151 666,69
014	Atténuations de produits	0,00	013 Atténuations de charges	0,00
66	Charges financières	0,00	76 Produits financiers	0,00
67	Charges spécifiques	0,00	77 Produits spécifiques	0,00
68	Dotations aux provisions, dépréciations	0,00	78 Reprises amort., dépréciations, prov.	0,00
Total dépenses réelles et mixtes		37 459,50	Total recettes réelles et mixtes	191 338,47
042	Opérations ordre transf. entre sections	0,00	042 Opérations ordre transf. entre sections	0,00
043	Opérations ordre intérieur de la section	0,00	043 Opérations ordre intérieur de la section	0,00
Total dépenses d'ordre		0,00	Total recettes d'ordre	0,00
TOTAL DES DEPENSES DE FONCTIONNEMENT		37 459,50	TOTAL DES RECETTES DE FONCTIONNEMENT	191 338,47
TOTAL DES DEPENSES DE L'EXERCICE		69 594,18	TOTAL DES RECETTES DE L'EXERCICE	191 338,47

(1) Compléter par le nom du service assujetti à la TVA.

IV – ANNEXES	IV
D – AUTRES ELEMENTS D'INFORMATION – SERVICES ASSUJETTIS A LA TVA – VUE D'ENSEMBLE	D1.2.1

06 - OPER 22 - VENTE TERRAINS- IMMOS (1)

INVESTISSEMENT					
MANDATS EMIS		TITRES EMIS			
10	Dotations, fonds divers et réserves	0,00	10	Dotations, fonds divers et réserves	0,00
13	Subventions d'investissement	0,00	13	Subventions d'investissement	159 937,25
16	Emprunts et dettes assimilées	0,00	16	Emprunts et dettes assimilées	0,00
20	Immobilisations incorporelles (sauf 204) (hors opération)	0,00	20	Immobilisations incorporelles (sauf 204)	0,00
204	Subventions d'équipement versées (hors opération)	0,00	204	Subventions d'équipement versées	0,00
21	Immobilisations corporelles (hors opération)	0,00	21	Immobilisations corporelles	0,00
22	Immobilisations reçues en affectation (hors opération)	0,00	22	Immobilisations reçues en affectation	0,00
23	Immobilisations en cours (sauf 2324) (hors opération)	0,00	23	Immobilisations en cours (sauf 2324)	0,00
26	Participations et créances rattachées	0,00	26	Participations et créances rattachées	0,00
27	Autres immobilisations financières	0,00	27	Autres immobilisations financières	0,00
	Total des opérations d'équipement	0,00			
45	Travaux pour le compte de tiers	0,00	45	Participations des tiers aux travaux faits pour leur compte	0,00
	Total dépenses réelles et mixtes	0,00		Total recettes réelles et mixtes	159 937,25
040	Opérations ordre transf. entre sections	0,00	040	Opérations ordre transf. entre sections	0,00
041	Opérations patrimoniales	0,00	041	Opérations patrimoniales	0,00
	Total dépenses d'ordre	0,00		Total recettes d'ordre	0,00
	TOTAL DES DEPENSES D'INVESTISSEMENT	0,00		TOTAL DES RECETTES D'INVESTISSEMENT	159 937,25

(1) Compléter par le nom du service assujetti à la TVA.

(1)

IV – ANNEXES	IV
D – AUTRES ELEMENTS D'INFORMATION – SERVICES ASSUJETTIS A LA TVA – VUE D'ENSEMBLE	D1.2.1

06 - OPER 22 - VENTE TERRAINS- IMMOS (1)

FONCTIONNEMENT				
MANDATS EMIS		TITRES EMIS		
011	Charges à caractère général	0,00	70 Prod. services, domaine, ventes diverses	0,00
012	Charges de personnel et frais assimilés	0,00	73 Impôts et taxes (sauf 731)	0,00
65	Autres charges de gestion courante (sauf 6586)	0,00	731 Fiscalité locale	0,00
			74 Dotations et participations	0,00
			75 Autres produits de gestion courante	0,00
014	Atténuations de produits	0,00	013 Atténuations de charges	0,00
66	Charges financières	0,00	76 Produits financiers	0,00
67	Charges spécifiques	0,00	77 Produits spécifiques	0,00
68	Dotations aux provisions, dépréciations	0,00	78 Reprises amort., dépréciations, prov.	0,00
Total dépenses réelles et mixtes		0,00	Total recettes réelles et mixtes	0,00
042	Opérations ordre transf. entre sections	0,00	042 Opérations ordre transf. entre sections	0,00
043	Opérations ordre intérieur de la section	0,00	043 Opérations ordre intérieur de la section	0,00
Total dépenses d'ordre		0,00	Total recettes d'ordre	0,00
TOTAL DES DEPENSES DE FONCTIONNEMENT		0,00	TOTAL DES RECETTES DE FONCTIONNEMENT	0,00
TOTAL DES DEPENSES DE L'EXERCICE		0,00	TOTAL DES RECETTES DE L'EXERCICE	159 937,25

(1) Compléter par le nom du service assujetti à la TVA.

IV – ANNEXES	IV
D – AUTRES ELEMENTS D'INFORMATION – SERVICES ASSUJETTIS A LA TVA – VUE D'ENSEMBLE	D1.2.1

06 - OPER 26 - PATINOIRE (1)

INVESTISSEMENT					
MANDATS EMIS		TITRES EMIS			
10	Dotations, fonds divers et réserves	0,00	10	Dotations, fonds divers et réserves	0,00
13	Subventions d'investissement	0,00	13	Subventions d'investissement	0,00
16	Emprunts et dettes assimilées	0,00	16	Emprunts et dettes assimilées	0,00
20	Immobilisations incorporelles (sauf 204) (hors opération)	9 756,00	20	Immobilisations incorporelles (sauf 204)	0,00
204	Subventions d'équipement versées (hors opération)	36 320,24	204	Subventions d'équipement versées	0,00
21	Immobilisations corporelles (hors opération)	0,00	21	Immobilisations corporelles	0,00
22	Immobilisations reçues en affectation (hors opération)	0,00	22	Immobilisations reçues en affectation	0,00
23	Immobilisations en cours (sauf 2324) (hors opération)	10 598,40	23	Immobilisations en cours (sauf 2324)	0,00
26	Participations et créances rattachées	0,00	26	Participations et créances rattachées	0,00
27	Autres immobilisations financières	0,00	27	Autres immobilisations financières	0,00
	Total des opérations d'équipement	0,00			
45	Travaux pour le compte de tiers	0,00	45	Participations des tiers aux travaux faits pour leur compte	0,00
Total dépenses réelles et mixtes		56 674,64	Total recettes réelles et mixtes		0,00
040	Opérations ordre transf. entre sections	0,00	040	Opérations ordre transf. entre sections	0,00
041	Opérations patrimoniales	0,00	041	Opérations patrimoniales	0,00
Total dépenses d'ordre		0,00	Total recettes d'ordre		0,00
TOTAL DES DEPENSES D'INVESTISSEMENT		56 674,64	TOTAL DES RECETTES D'INVESTISSEMENT		0,00

(1) Compléter par le nom du service assujetti à la TVA.

(1)

IV – ANNEXES	IV
D – AUTRES ELEMENTS D'INFORMATION – SERVICES ASSUJETTIS A LA TVA – VUE D'ENSEMBLE	D1.2.1

06 - OPER 26 - PATINOIRE (1)

FONCTIONNEMENT				
MANDATS EMIS		TITRES EMIS		
011	Charges à caractère général	0,00	70 Prod. services, domaine, ventes diverses	0,00
012	Charges de personnel et frais assimilés	0,00	73 Impôts et taxes (sauf 731)	0,00
65	Autres charges de gestion courante (sauf 6586)	0,00	731 Fiscalité locale	0,00
			74 Dotations et participations	0,00
			75 Autres produits de gestion courante	43 198,78
014	Atténuations de produits	0,00	013 Atténuations de charges	0,00
66	Charges financières	0,00	76 Produits financiers	0,00
67	Charges spécifiques	0,00	77 Produits spécifiques	0,00
68	Dotations aux provisions, dépréciations	0,00	78 Reprises amort., dépréciations, prov.	0,00
Total dépenses réelles et mixtes		0,00	Total recettes réelles et mixtes	43 198,78
042	Opérations ordre transf. entre sections	0,00	042 Opérations ordre transf. entre sections	0,00
043	Opérations ordre intérieur de la section	0,00	043 Opérations ordre intérieur de la section	0,00
Total dépenses d'ordre		0,00	Total recettes d'ordre	0,00
TOTAL DES DEPENSES DE FONCTIONNEMENT		0,00	TOTAL DES RECETTES DE FONCTIONNEMENT	43 198,78
TOTAL DES DEPENSES DE L'EXERCICE		56 674,64	TOTAL DES RECETTES DE L'EXERCICE	43 198,78

(1) Compléter par le nom du service assujetti à la TVA.

IV – ANNEXES	IV
D – AUTRES ELEMENTS D'INFORMATION – SERVICES ASSUJETTIS A LA TVA – VUE D'ENSEMBLE	D1.2.1

06 - OPER 27 - SALLE ARENA (1)

INVESTISSEMENT					
MANDATS EMIS		TITRES EMIS			
10	Dotations, fonds divers et réserves	0,00	10	Dotations, fonds divers et réserves	0,00
13	Subventions d'investissement	0,00	13	Subventions d'investissement	0,00
16	Emprunts et dettes assimilées	0,00	16	Emprunts et dettes assimilées	0,00
20	Immobilisations incorporelles (sauf 204) (hors opération)	4 587,00	20	Immobilisations incorporelles (sauf 204)	0,00
204	Subventions d'équipement versées (hors opération)	146 000,00	204	Subventions d'équipement versées	0,00
21	Immobilisations corporelles (hors opération)	0,00	21	Immobilisations corporelles	0,00
22	Immobilisations reçues en affectation (hors opération)	0,00	22	Immobilisations reçues en affectation	0,00
23	Immobilisations en cours (sauf 2324) (hors opération)	0,00	23	Immobilisations en cours (sauf 2324)	0,00
26	Participations et créances rattachées	0,00	26	Participations et créances rattachées	0,00
27	Autres immobilisations financières	0,00	27	Autres immobilisations financières	0,00
	Total des opérations d'équipement	0,00			
45	Travaux pour le compte de tiers	0,00	45	Participations des tiers aux travaux faits pour leur compte	0,00
Total dépenses réelles et mixtes		150 587,00	Total recettes réelles et mixtes		0,00
040	Opérations ordre transf. entre sections	0,00	040	Opérations ordre transf. entre sections	0,00
041	Opérations patrimoniales	0,00	041	Opérations patrimoniales	0,00
Total dépenses d'ordre		0,00	Total recettes d'ordre		0,00
TOTAL DES DEPENSES D'INVESTISSEMENT		150 587,00	TOTAL DES RECETTES D'INVESTISSEMENT		0,00

(1) Compléter par le nom du service assujetti à la TVA.

(1)

IV – ANNEXES	IV
D – AUTRES ELEMENTS D'INFORMATION – SERVICES ASSUJETTIS A LA TVA – VUE D'ENSEMBLE	D1.2.1

06 - OPER 27 - SALLE ARENA (1)

FONCTIONNEMENT				
MANDATS EMIS		TITRES EMIS		
011	Charges à caractère général	33 490,32	70 Prod. services, domaine, ventes diverses	0,00
012	Charges de personnel et frais assimilés	0,00	73 Impôts et taxes (sauf 731)	0,00
65	Autres charges de gestion courante (sauf 6586)	0,00	731 Fiscalité locale	0,00
			74 Dotations et participations	0,00
			75 Autres produits de gestion courante	92 085,81
014	Atténuations de produits	0,00	013 Atténuations de charges	0,00
66	Charges financières	0,00	76 Produits financiers	0,00
67	Charges spécifiques	0,00	77 Produits spécifiques	0,00
68	Dotations aux provisions, dépréciations	0,00	78 Reprises amort., dépréciations, prov.	0,00
Total dépenses réelles et mixtes		33 490,32	Total recettes réelles et mixtes	92 085,81
042	Opérations ordre transf. entre sections	0,00	042 Opérations ordre transf. entre sections	0,00
043	Opérations ordre intérieur de la section	0,00	043 Opérations ordre intérieur de la section	0,00
Total dépenses d'ordre		0,00	Total recettes d'ordre	0,00
TOTAL DES DEPENSES DE FONCTIONNEMENT		33 490,32	TOTAL DES RECETTES DE FONCTIONNEMENT	92 085,81
TOTAL DES DEPENSES DE L'EXERCICE		184 077,32	TOTAL DES RECETTES DE L'EXERCICE	92 085,81

(1) Compléter par le nom du service assujetti à la TVA.

IV – ANNEXES	IV
D – AUTRES ELEMENTS D'INFORMATION – SERVICES ASSUJETTIS A LA TVA – VUE D'ENSEMBLE	D1.2.1

06 - OPER 37 - POLE EXCELLENCE MER (1)

INVESTISSEMENT					
MANDATS EMIS		TITRES EMIS			
10	Dotations, fonds divers et réserves	0,00	10	Dotations, fonds divers et réserves	0,00
13	Subventions d'investissement	0,00	13	Subventions d'investissement	0,00
16	Emprunts et dettes assimilées	0,00	16	Emprunts et dettes assimilées	0,00
20	Immobilisations incorporelles (sauf 204) (hors opération)	0,00	20	Immobilisations incorporelles (sauf 204)	0,00
204	Subventions d'équipement versées (hors opération)	0,00	204	Subventions d'équipement versées	0,00
21	Immobilisations corporelles (hors opération)	0,00	21	Immobilisations corporelles	0,00
22	Immobilisations reçues en affectation (hors opération)	0,00	22	Immobilisations reçues en affectation	0,00
23	Immobilisations en cours (sauf 2324) (hors opération)	0,00	23	Immobilisations en cours (sauf 2324)	0,00
26	Participations et créances rattachées	0,00	26	Participations et créances rattachées	0,00
27	Autres immobilisations financières	0,00	27	Autres immobilisations financières	0,00
	Total des opérations d'équipement	0,00			
45	Travaux pour le compte de tiers	0,00	45	Participations des tiers aux travaux faits pour leur compte	0,00
	Total dépenses réelles et mixtes	0,00		Total recettes réelles et mixtes	0,00
040	Opérations ordre transf. entre sections	0,00	040	Opérations ordre transf. entre sections	0,00
041	Opérations patrimoniales	0,00	041	Opérations patrimoniales	0,00
	Total dépenses d'ordre	0,00		Total recettes d'ordre	0,00
	TOTAL DES DEPENSES D'INVESTISSEMENT	0,00		TOTAL DES RECETTES D'INVESTISSEMENT	0,00

(1) Compléter par le nom du service assujetti à la TVA.

(1)

IV – ANNEXES	IV
D – AUTRES ELEMENTS D'INFORMATION – SERVICES ASSUJETTIS A LA TVA – VUE D'ENSEMBLE	D1.2.1

06 - OPER 37 - POLE EXCELLENCE MER (1)

FONCTIONNEMENT				
MANDATS EMIS		TITRES EMIS		
011	Charges à caractère général	0,00	70 Prod. services, domaine, ventes diverses	0,00
012	Charges de personnel et frais assimilés	0,00	73 Impôts et taxes (sauf 731)	0,00
65	Autres charges de gestion courante (sauf 6586)	0,00	731 Fiscalité locale	0,00
			74 Dotations et participations	0,00
			75 Autres produits de gestion courante	276 715,00
014	Atténuations de produits	0,00	013 Atténuations de charges	0,00
66	Charges financières	0,00	76 Produits financiers	0,00
67	Charges spécifiques	0,00	77 Produits spécifiques	0,00
68	Dotations aux provisions, dépréciations	0,00	78 Reprises amort., dépréciations, prov.	0,00
Total dépenses réelles et mixtes		0,00	Total recettes réelles et mixtes	276 715,00
042	Opérations ordre transf. entre sections	0,00	042 Opérations ordre transf. entre sections	0,00
043	Opérations ordre intérieur de la section	0,00	043 Opérations ordre intérieur de la section	0,00
Total dépenses d'ordre		0,00	Total recettes d'ordre	0,00
TOTAL DES DEPENSES DE FONCTIONNEMENT		0,00	TOTAL DES RECETTES DE FONCTIONNEMENT	276 715,00
TOTAL DES DEPENSES DE L'EXERCICE		0,00	TOTAL DES RECETTES DE L'EXERCICE	276 715,00

(1) Compléter par le nom du service assujetti à la TVA.

IV – ANNEXES	IV
D – AUTRES ELEMENTS D'INFORMATION – SERVICES ASSUJETTIS A LA TVA – VUE D'ENSEMBLE	D1.2.1

06 - OPER 39 - LE QUARTZ (1)

INVESTISSEMENT					
MANDATS EMIS		TITRES EMIS			
10	Dotations, fonds divers et réserves	0,00	10	Dotations, fonds divers et réserves	0,00
13	Subventions d'investissement	0,00	13	Subventions d'investissement	0,00
16	Emprunts et dettes assimilées	0,00	16	Emprunts et dettes assimilées	0,00
20	Immobilisations incorporelles (sauf 204) (hors opération)	236 693,09	20	Immobilisations incorporelles (sauf 204)	0,00
204	Subventions d'équipement versées (hors opération)	0,00	204	Subventions d'équipement versées	0,00
21	Immobilisations corporelles (hors opération)	0,00	21	Immobilisations corporelles	0,00
22	Immobilisations reçues en affectation (hors opération)	0,00	22	Immobilisations reçues en affectation	0,00
23	Immobilisations en cours (sauf 2324) (hors opération)	5 683 673,31	23	Immobilisations en cours (sauf 2324)	0,00
26	Participations et créances rattachées	0,00	26	Participations et créances rattachées	0,00
27	Autres immobilisations financières	0,00	27	Autres immobilisations financières	0,00
	Total des opérations d'équipement	0,00			
45	Travaux pour le compte de tiers	0,00	45	Participations des tiers aux travaux faits pour leur compte	0,00
Total dépenses réelles et mixtes		5 920 366,40	Total recettes réelles et mixtes		0,00
040	Opérations ordre transf. entre sections	0,00	040	Opérations ordre transf. entre sections	0,00
041	Opérations patrimoniales	0,00	041	Opérations patrimoniales	0,00
Total dépenses d'ordre		0,00	Total recettes d'ordre		0,00
TOTAL DES DEPENSES D'INVESTISSEMENT		5 920 366,40	TOTAL DES RECETTES D'INVESTISSEMENT		0,00

(1) Compléter par le nom du service assujetti à la TVA.

(1)

IV – ANNEXES	IV
D – AUTRES ELEMENTS D'INFORMATION – SERVICES ASSUJETTIS A LA TVA – VUE D'ENSEMBLE	D1.2.1

06 - OPER 39 - LE QUARTZ (1)

FONCTIONNEMENT				
MANDATS EMIS		TITRES EMIS		
011	Charges à caractère général	4 272,75	70 Prod. services, domaine, ventes diverses	0,00
012	Charges de personnel et frais assimilés	0,00	73 Impôts et taxes (sauf 731)	0,00
65	Autres charges de gestion courante (sauf 6586)	0,00	731 Fiscalité locale	0,00
			74 Dotations et participations	0,00
			75 Autres produits de gestion courante	310 900,00
014	Atténuations de produits	0,00	013 Atténuations de charges	0,00
66	Charges financières	0,00	76 Produits financiers	0,00
67	Charges spécifiques	0,00	77 Produits spécifiques	0,00
68	Dotations aux provisions, dépréciations	0,00	78 Reprises amort., dépréciations, prov.	0,00
Total dépenses réelles et mixtes		4 272,75	Total recettes réelles et mixtes	310 900,00
042	Opérations ordre transf. entre sections	0,00	042 Opérations ordre transf. entre sections	0,00
043	Opérations ordre intérieur de la section	0,00	043 Opérations ordre intérieur de la section	0,00
Total dépenses d'ordre		0,00	Total recettes d'ordre	0,00
TOTAL DES DEPENSES DE FONCTIONNEMENT		4 272,75	TOTAL DES RECETTES DE FONCTIONNEMENT	310 900,00
TOTAL DES DEPENSES DE L'EXERCICE		5 924 639,15	TOTAL DES RECETTES DE L'EXERCICE	310 900,00

(1) Compléter par le nom du service assujetti à la TVA.

IV – ANNEXES	IV
D – AUTRES ELEMENTS D'INFORMATION – SERVICES ASSUJETTIS A LA TVA – VUE D'ENSEMBLE	D1.2.1

06 - OPER 42 - PARKINGS ENTERRES (1)

INVESTISSEMENT					
MANDATS EMIS		TITRES EMIS			
10	Dotations, fonds divers et réserves	0,00	10	Dotations, fonds divers et réserves	0,00
13	Subventions d'investissement	0,00	13	Subventions d'investissement	0,00
16	Emprunts et dettes assimilées	0,00	16	Emprunts et dettes assimilées	0,00
20	Immobilisations incorporelles (sauf 204) (hors opération)	6 360,00	20	Immobilisations incorporelles (sauf 204)	0,00
204	Subventions d'équipement versées (hors opération)	0,00	204	Subventions d'équipement versées	0,00
21	Immobilisations corporelles (hors opération)	0,00	21	Immobilisations corporelles	0,00
22	Immobilisations reçues en affectation (hors opération)	0,00	22	Immobilisations reçues en affectation	0,00
23	Immobilisations en cours (sauf 2324) (hors opération)	16 840,71	23	Immobilisations en cours (sauf 2324)	0,00
26	Participations et créances rattachées	0,00	26	Participations et créances rattachées	0,00
27	Autres immobilisations financières	0,00	27	Autres immobilisations financières	0,00
	Total des opérations d'équipement	0,00			
45	Travaux pour le compte de tiers	0,00	45	Participations des tiers aux travaux faits pour leur compte	0,00
Total dépenses réelles et mixtes		23 200,71	Total recettes réelles et mixtes		0,00
040	Opérations ordre transf. entre sections	0,00	040	Opérations ordre transf. entre sections	0,00
041	Opérations patrimoniales	0,00	041	Opérations patrimoniales	0,00
Total dépenses d'ordre		0,00	Total recettes d'ordre		0,00
TOTAL DES DEPENSES D'INVESTISSEMENT		23 200,71	TOTAL DES RECETTES D'INVESTISSEMENT		0,00

(1) Compléter par le nom du service assujetti à la TVA.

(1)

IV – ANNEXES	IV
D – AUTRES ELEMENTS D'INFORMATION – SERVICES ASSUJETTIS A LA TVA – VUE D'ENSEMBLE	D1.2.1

06 - OPER 42 - PARKINGS ENTERRES (1)

FONCTIONNEMENT				
MANDATS EMIS		TITRES EMIS		
011	Charges à caractère général	0,00	70 Prod. services, domaine, ventes diverses	0,00
012	Charges de personnel et frais assimilés	0,00	73 Impôts et taxes (sauf 731)	0,00
65	Autres charges de gestion courante (sauf 6586)	7 596 086,14	731 Fiscalité locale	0,00
			74 Dotations et participations	0,00
			75 Autres produits de gestion courante	7 596 086,14
014	Atténuations de produits	0,00	013 Atténuations de charges	0,00
66	Charges financières	0,00	76 Produits financiers	0,00
67	Charges spécifiques	0,00	77 Produits spécifiques	0,00
68	Dotations aux provisions, dépréciations	0,00	78 Reprises amort., dépréciations, prov.	0,00
Total dépenses réelles et mixtes		7 596 086,14	Total recettes réelles et mixtes	7 596 086,14
042	Opérations ordre transf. entre sections	0,00	042 Opérations ordre transf. entre sections	0,00
043	Opérations ordre intérieur de la section	0,00	043 Opérations ordre intérieur de la section	0,00
Total dépenses d'ordre		0,00	Total recettes d'ordre	0,00
TOTAL DES DEPENSES DE FONCTIONNEMENT		7 596 086,14	TOTAL DES RECETTES DE FONCTIONNEMENT	7 596 086,14
TOTAL DES DEPENSES DE L'EXERCICE		7 619 286,85	TOTAL DES RECETTES DE L'EXERCICE	7 596 086,14

(1) Compléter par le nom du service assujetti à la TVA.

IV – ANNEXES	IV
D – AUTRES ELEMENTS D'INFORMATION – SERVICES ASSUJETTIS A LA TVA – DETAIL INVESTISSEMENT	D1.2.2

01 - OPER 15 - LOCATION BAT BIOTECH (1)

INVESTISSEMENT DEPENSES – MANDATS EMIS		
Article (2)	Libellé (2)	Montant
10	Dotations, fonds divers et réserves	0,00
13	Subventions d'investissement	0,00
16	Emprunts et dettes assimilées	0,00
20	Immobilisations incorporelles (sauf 204) (hors opération)	0,00
204	Subventions d'équipement versées (hors opération)	0,00
21	Immobilisations corporelles (hors opération)	0,00
22	Immobilisations reçues en affectation (hors opération)	0,00
23	Immobilisations en cours (sauf 2324) (hors opération)	30 263,87
2313	Immeubles de rapport (HT) act. 01	30 263,87
26	Participations et créances rattachées	0,00
27	Autres immobilisations financières	0,00
	Opérations d'équipement (1 ligne par opération)	0,00
45	Opérations pour compte de tiers (1 ligne par opération)	0,00
	Total des dépenses réelles	30 263,87
040	Opérations ordre transf. entre sections	0,00
041	Opérations patrimoniales	0,00
	Total des dépenses d'ordre	0,00
	TOTAL DEPENSES	30 263,87

(1) Compléter par le nom du service assujetti à la TVA.

(2) Détailler les chapitres budgétaires par article conformément au plan de comptes appliqué par le service.

IV – ANNEXES	IV
D – AUTRES ELEMENTS D'INFORMATION – SERVICES ASSUJETTIS A LA TVA – DETAIL INVESTISSEMENT	D1.2.2

01 - OPER 15 - LOCATION BAT BIOTECH (1)

INVESTISSEMENT RECETTES – TITRES EMIS		
Article (2)	Libellé (2)	Montant
10	Dotations, fonds divers et réserves (sauf 1068)	0,00
13	Subventions d'investissement	0,00
16	Emprunts et dettes assimilées	0,00
20	Immobilisations incorporelles (sauf 204)	0,00
204	Subventions d'équipement versées	0,00
21	Immobilisations corporelles	0,00
22	Immobilisations reçues en affectation	0,00
23	Immobilisations en cours (sauf 2324)	0,00
26	Participations et créances rattachées	0,00
27	Autres immobilisations financières	0,00
45	Opérations pour compte de tiers (1 ligne par opération)	0,00
Total des recettes réelles		0,00

040	Opérations ordre transf. entre sections	0,00
041	Opérations patrimoniales	0,00
Total des recettes d'ordre		0,00

TOTAL RECETTES		0,00
-----------------------	--	-------------

(1) Compléter par le nom du service assujetti à la TVA.

(2) Détailler les chapitres budgétaires par article conformément au plan de comptes appliqué par le service.

IV – ANNEXES	IV
D – AUTRES ELEMENTS D'INFORMATION – SERVICES ASSUJETTIS A LA TVA – DETAIL INVESTISSEMENT	D1.2.2

01 - OPER 2 - PEPI ENTREPR CREATIC (1)

INVESTISSEMENT DEPENSES – MANDATS EMIS		
Article (2)	Libellé (2)	Montant
10	Dotations, fonds divers et réserves	0,00
13	Subventions d'investissement	0,00
16	Emprunts et dettes assimilées	0,00
20	Immobilisations incorporelles (sauf 204) (hors opération)	7 376,00
2031	Frais d'études (HT) - act.01	7 376,00
204	Subventions d'équipement versées (hors opération)	0,00
21	Immobilisations corporelles (hors opération)	0,00
22	Immobilisations reçues en affectation (hors opération)	0,00
23	Immobilisations en cours (sauf 2324) (hors opération)	606,67
2313	Immeubles de rapport (HT) act. 01	606,67
26	Participations et créances rattachées	0,00
27	Autres immobilisations financières	0,00
	Opérations d'équipement (1 ligne par opération)	0,00
45	Opérations pour compte de tiers (1 ligne par opération)	0,00
	Total des dépenses réelles	7 982,67
040	Opérations ordre transf. entre sections	0,00
041	Opérations patrimoniales	0,00
	Total des dépenses d'ordre	0,00
TOTAL DEPENSES		7 982,67

(1) Compléter par le nom du service assujéti à la TVA.

(2) Détailler les chapitres budgétaires par article conformément au plan de comptes appliqué par le service.

IV – ANNEXES	IV
D – AUTRES ELEMENTS D'INFORMATION – SERVICES ASSUJETTIS A LA TVA – DETAIL INVESTISSEMENT	D1.2.2

01 - OPER 2 - PEPI ENTREPR CREATIC (1)

INVESTISSEMENT RECETTES – TITRES EMIS		
Article (2)	Libellé (2)	Montant
10	Dotations, fonds divers et réserves (sauf 1068)	0,00
13	Subventions d'investissement	0,00
16	Emprunts et dettes assimilées	0,00
20	Immobilisations incorporelles (sauf 204)	0,00
204	Subventions d'équipement versées	0,00
21	Immobilisations corporelles	0,00
22	Immobilisations reçues en affectation	0,00
23	Immobilisations en cours (sauf 2324)	0,00
26	Participations et créances rattachées	0,00
27	Autres immobilisations financières	0,00
45	Opérations pour compte de tiers (1 ligne par opération)	0,00
Total des recettes réelles		0,00

040	Opérations ordre transf. entre sections	0,00
041	Opérations patrimoniales	0,00
Total des recettes d'ordre		0,00

TOTAL RECETTES		0,00
-----------------------	--	-------------

(1) Compléter par le nom du service assujetti à la TVA.

(2) Détailler les chapitres budgétaires par article conformément au plan de comptes appliqué par le service.

IV – ANNEXES	IV
D – AUTRES ELEMENTS D'INFORMATION – SERVICES ASSUJETTIS A LA TVA – DETAIL INVESTISSEMENT	D1.2.2

01 - OPER 4 - PEPI ENTREPR BEG-AVEL (1)

INVESTISSEMENT DEPENSES – MANDATS EMIS		
Article (2)	Libellé (2)	Montant
10	Dotations, fonds divers et réserves	0,00
13	Subventions d'investissement	0,00
16	Emprunts et dettes assimilées	0,00
20	Immobilisations incorporelles (sauf 204) (hors opération)	12 250,00
2031	Frais d'études (HT) - act.01	12 250,00
204	Subventions d'équipement versées (hors opération)	0,00
21	Immobilisations corporelles (hors opération)	0,00
22	Immobilisations reçues en affectation (hors opération)	0,00
23	Immobilisations en cours (sauf 2324) (hors opération)	7 120,58
2313	Immeubles de rapport (HT) act. 01	7 120,58
26	Participations et créances rattachées	0,00
27	Autres immobilisations financières	0,00
	Opérations d'équipement (1 ligne par opération)	0,00
45	Opérations pour compte de tiers (1 ligne par opération)	0,00
	Total des dépenses réelles	19 370,58
040	Opérations ordre transf. entre sections	0,00
041	Opérations patrimoniales	0,00
	Total des dépenses d'ordre	0,00
TOTAL DEPENSES		19 370,58

(1) Compléter par le nom du service assujéti à la TVA.

(2) Détailler les chapitres budgétaires par article conformément au plan de comptes appliqué par le service.

IV – ANNEXES	IV
D – AUTRES ELEMENTS D'INFORMATION – SERVICES ASSUJETTIS A LA TVA – DETAIL INVESTISSEMENT	D1.2.2

01 - OPER 4 - PEPI ENTREPR BEG-AVEL (1)

INVESTISSEMENT RECETTES – TITRES EMIS		
Article (2)	Libellé (2)	Montant
10	Dotations, fonds divers et réserves (sauf 1068)	0,00
13	Subventions d'investissement	0,00
16	Emprunts et dettes assimilées	0,00
20	Immobilisations incorporelles (sauf 204)	0,00
204	Subventions d'équipement versées	0,00
21	Immobilisations corporelles	0,00
22	Immobilisations reçues en affectation	0,00
23	Immobilisations en cours (sauf 2324)	0,00
26	Participations et créances rattachées	0,00
27	Autres immobilisations financières	0,00
45	Opérations pour compte de tiers (1 ligne par opération)	0,00
Total des recettes réelles		0,00

040	Opérations ordre transf. entre sections	0,00
041	Opérations patrimoniales	0,00
Total des recettes d'ordre		0,00

TOTAL RECETTES		0,00
-----------------------	--	-------------

(1) Compléter par le nom du service assujetti à la TVA.

(2) Détailler les chapitres budgétaires par article conformément au plan de comptes appliqué par le service.

IV – ANNEXES	IV
D – AUTRES ELEMENTS D'INFORMATION – SERVICES ASSUJETTIS A LA TVA – DETAIL INVESTISSEMENT	D1.2.2

02 - OPER 11 - DIT INFORMAT COMM (1)

INVESTISSEMENT DEPENSES – MANDATS EMIS		
Article (2)	Libellé (2)	Montant
10	Dotations, fonds divers et réserves	0,00
13	Subventions d'investissement	0,00
16	Emprunts et dettes assimilées	0,00
20	Immobilisations incorporelles (sauf 204) (hors opération)	0,00
204	Subventions d'équipement versées (hors opération)	0,00
21	Immobilisations corporelles (hors opération)	0,00
22	Immobilisations reçues en affectation (hors opération)	0,00
23	Immobilisations en cours (sauf 2324) (hors opération)	0,00
26	Participations et créances rattachées	0,00
27	Autres immobilisations financières	0,00
	Opérations d'équipement (1 ligne par opération)	0,00
45	Opérations pour compte de tiers (1 ligne par opération)	0,00
	Total des dépenses réelles	0,00
<i>040</i>	<i>Opérations ordre transf. entre sections</i>	<i>0,00</i>
<i>041</i>	<i>Opérations patrimoniales</i>	<i>0,00</i>
	<i>Total des dépenses d'ordre</i>	<i>0,00</i>
TOTAL DEPENSES		0,00

(1) Compléter par le nom du service assujetti à la TVA.

(2) Détailler les chapitres budgétaires par article conformément au plan de comptes appliqué par le service.

IV – ANNEXES	IV
D – AUTRES ELEMENTS D'INFORMATION – SERVICES ASSUJETTIS A LA TVA – DETAIL INVESTISSEMENT	D1.2.2

02 - OPER 11 - DIT INFORMAT COMM (1)

INVESTISSEMENT RECETTES – TITRES EMIS		
Article (2)	Libellé (2)	Montant
10	Dotations, fonds divers et réserves (sauf 1068)	0,00
13	Subventions d'investissement	0,00
16	Emprunts et dettes assimilées	0,00
20	Immobilisations incorporelles (sauf 204)	0,00
204	Subventions d'équipement versées	0,00
21	Immobilisations corporelles	0,00
22	Immobilisations reçues en affectation	0,00
23	Immobilisations en cours (sauf 2324)	0,00
26	Participations et créances rattachées	0,00
27	Autres immobilisations financières	0,00
45	Opérations pour compte de tiers (1 ligne par opération)	0,00
Total des recettes réelles		0,00

040	Opérations ordre transf. entre sections	0,00
041	Opérations patrimoniales	0,00
Total des recettes d'ordre		0,00

TOTAL RECETTES		0,00
-----------------------	--	-------------

(1) Compléter par le nom du service assujetti à la TVA.

(2) Détailler les chapitres budgétaires par article conformément au plan de comptes appliqué par le service.

IV – ANNEXES	IV
D – AUTRES ELEMENTS D'INFORMATION – SERVICES ASSUJETTIS A LA TVA – DETAIL INVESTISSEMENT	D1.2.2

02 - OPER 12 - REGIE PUBLICI SILLAGES (1)

INVESTISSEMENT DEPENSES – MANDATS EMIS		
Article (2)	Libellé (2)	Montant
10	Dotations, fonds divers et réserves	0,00
13	Subventions d'investissement	0,00
16	Emprunts et dettes assimilées	0,00
20	Immobilisations incorporelles (sauf 204) (hors opération)	0,00
204	Subventions d'équipement versées (hors opération)	0,00
21	Immobilisations corporelles (hors opération)	0,00
22	Immobilisations reçues en affectation (hors opération)	0,00
23	Immobilisations en cours (sauf 2324) (hors opération)	0,00
26	Participations et créances rattachées	0,00
27	Autres immobilisations financières	0,00
	Opérations d'équipement (1 ligne par opération)	0,00
45	Opérations pour compte de tiers (1 ligne par opération)	0,00
	Total des dépenses réelles	0,00
<i>040</i>	<i>Opérations ordre transf. entre sections</i>	<i>0,00</i>
<i>041</i>	<i>Opérations patrimoniales</i>	<i>0,00</i>
	<i>Total des dépenses d'ordre</i>	<i>0,00</i>
	TOTAL DEPENSES	0,00

(1) Compléter par le nom du service assujetti à la TVA.

(2) Détailler les chapitres budgétaires par article conformément au plan de comptes appliqué par le service.

IV – ANNEXES	IV
D – AUTRES ELEMENTS D'INFORMATION – SERVICES ASSUJETTIS A LA TVA – DETAIL INVESTISSEMENT	D1.2.2

02 - OPER 12 - REGIE PUBLICI SILLAGES (1)

INVESTISSEMENT RECETTES – TITRES EMIS		
Article (2)	Libellé (2)	Montant
10	Dotations, fonds divers et réserves (sauf 1068)	0,00
13	Subventions d'investissement	0,00
16	Emprunts et dettes assimilées	0,00
20	Immobilisations incorporelles (sauf 204)	0,00
204	Subventions d'équipement versées	0,00
21	Immobilisations corporelles	0,00
22	Immobilisations reçues en affectation	0,00
23	Immobilisations en cours (sauf 2324)	0,00
26	Participations et créances rattachées	0,00
27	Autres immobilisations financières	0,00
45	Opérations pour compte de tiers (1 ligne par opération)	0,00
Total des recettes réelles		0,00

040	Opérations ordre transf. entre sections	0,00
041	Opérations patrimoniales	0,00
Total des recettes d'ordre		0,00

TOTAL RECETTES		0,00
-----------------------	--	-------------

(1) Compléter par le nom du service assujetti à la TVA.

(2) Détailler les chapitres budgétaires par article conformément au plan de comptes appliqué par le service.

IV – ANNEXES	IV
D – AUTRES ELEMENTS D'INFORMATION – SERVICES ASSUJETTIS A LA TVA – DETAIL INVESTISSEMENT	D1.2.2

02 - OPER 14 - LOC FIBRES OPTIQ NOIRES (1)

INVESTISSEMENT DEPENSES – MANDATS EMIS		
Article (2)	Libellé (2)	Montant
10	Dotations, fonds divers et réserves	0,00
13	Subventions d'investissement	0,00
16	Emprunts et dettes assimilées	0,00
20	Immobilisations incorporelles (sauf 204) (hors opération)	0,00
204	Subventions d'équipement versées (hors opération)	0,00
21	Immobilisations corporelles (hors opération)	0,00
22	Immobilisations reçues en affectation (hors opération)	0,00
23	Immobilisations en cours (sauf 2324) (hors opération)	0,00
26	Participations et créances rattachées	0,00
27	Autres immobilisations financières	0,00
	Opérations d'équipement (1 ligne par opération)	0,00
45	Opérations pour compte de tiers (1 ligne par opération)	0,00
	Total des dépenses réelles	0,00

040	<i>Opérations ordre transf. entre sections</i>	<i>0,00</i>
041	<i>Opérations patrimoniales</i>	<i>0,00</i>
	<i>Total des dépenses d'ordre</i>	<i>0,00</i>

TOTAL DEPENSES	0,00
-----------------------	-------------

(1) Compléter par le nom du service assujetti à la TVA.

(2) Détailler les chapitres budgétaires par article conformément au plan de comptes appliqué par le service.

IV – ANNEXES	IV
D – AUTRES ELEMENTS D'INFORMATION – SERVICES ASSUJETTIS A LA TVA – DETAIL INVESTISSEMENT	D1.2.2

02 - OPER 14 - LOC FIBRES OPTIQ NOIRES (1)

INVESTISSEMENT RECETTES – TITRES EMIS		
Article (2)	Libellé (2)	Montant
10	Dotations, fonds divers et réserves (sauf 1068)	0,00
13	Subventions d'investissement	0,00
16	Emprunts et dettes assimilées	0,00
20	Immobilisations incorporelles (sauf 204)	0,00
204	Subventions d'équipement versées	0,00
21	Immobilisations corporelles	0,00
22	Immobilisations reçues en affectation	0,00
23	Immobilisations en cours (sauf 2324)	0,00
26	Participations et créances rattachées	0,00
27	Autres immobilisations financières	0,00
45	Opérations pour compte de tiers (1 ligne par opération)	0,00
Total des recettes réelles		0,00

040	Opérations ordre transf. entre sections	0,00
041	Opérations patrimoniales	0,00
Total des recettes d'ordre		0,00

TOTAL RECETTES		0,00
-----------------------	--	-------------

(1) Compléter par le nom du service assujetti à la TVA.

(2) Détailler les chapitres budgétaires par article conformément au plan de comptes appliqué par le service.

IV – ANNEXES	IV
D – AUTRES ELEMENTS D'INFORMATION – SERVICES ASSUJETTIS A LA TVA – DETAIL INVESTISSEMENT	D1.2.2

02 - OPER 17 - LOC LOCAUX COAT AR GUEVEN (1)

INVESTISSEMENT DEPENSES – MANDATS EMIS		
Article (2)	Libellé (2)	Montant
10	Dotations, fonds divers et réserves	0,00
13	Subventions d'investissement	0,00
16	Emprunts et dettes assimilées	0,00
20	Immobilisations incorporelles (sauf 204) (hors opération)	0,00
204	Subventions d'équipement versées (hors opération)	0,00
21	Immobilisations corporelles (hors opération)	0,00
22	Immobilisations reçues en affectation (hors opération)	0,00
23	Immobilisations en cours (sauf 2324) (hors opération)	0,00
26	Participations et créances rattachées	0,00
27	Autres immobilisations financières	0,00
	Opérations d'équipement (1 ligne par opération)	0,00
45	Opérations pour compte de tiers (1 ligne par opération)	0,00
	Total des dépenses réelles	0,00
<i>040</i>	<i>Opérations ordre transf. entre sections</i>	<i>0,00</i>
<i>041</i>	<i>Opérations patrimoniales</i>	<i>0,00</i>
	<i>Total des dépenses d'ordre</i>	<i>0,00</i>
TOTAL DEPENSES		0,00

(1) Compléter par le nom du service assujetti à la TVA.

(2) Détailler les chapitres budgétaires par article conformément au plan de comptes appliqué par le service.

IV – ANNEXES	IV
D – AUTRES ELEMENTS D'INFORMATION – SERVICES ASSUJETTIS A LA TVA – DETAIL INVESTISSEMENT	D1.2.2

02 - OPER 17 - LOC LOCAUX COAT AR GUEVEN (1)

INVESTISSEMENT RECETTES – TITRES EMIS		
Article (2)	Libellé (2)	Montant
10	Dotations, fonds divers et réserves (sauf 1068)	0,00
13	Subventions d'investissement	0,00
16	Emprunts et dettes assimilées	0,00
20	Immobilisations incorporelles (sauf 204)	0,00
204	Subventions d'équipement versées	0,00
21	Immobilisations corporelles	0,00
22	Immobilisations reçues en affectation	0,00
23	Immobilisations en cours (sauf 2324)	0,00
26	Participations et créances rattachées	0,00
27	Autres immobilisations financières	0,00
45	Opérations pour compte de tiers (1 ligne par opération)	0,00
Total des recettes réelles		0,00

040	Opérations ordre transf. entre sections	0,00
041	Opérations patrimoniales	0,00
Total des recettes d'ordre		0,00

TOTAL RECETTES		0,00
-----------------------	--	-------------

(1) Compléter par le nom du service assujetti à la TVA.

(2) Détailler les chapitres budgétaires par article conformément au plan de comptes appliqué par le service.

IV – ANNEXES	IV
D – AUTRES ELEMENTS D'INFORMATION – SERVICES ASSUJETTIS A LA TVA – DETAIL INVESTISSEMENT	D1.2.2

02 - OPER 18 - SALLE MUSIQUES LA CARENE (1)

INVESTISSEMENT DEPENSES – MANDATS EMIS		
Article (2)	Libellé (2)	Montant
10	Dotations, fonds divers et réserves	0,00
13	Subventions d'investissement	0,00
16	Emprunts et dettes assimilées	0,00
20	Immobilisations incorporelles (sauf 204) (hors opération)	41 984,52
2031	Frais d'études (HT) - act 02	41 984,52
204	Subventions d'équipement versées (hors opération)	0,00
21	Immobilisations corporelles (hors opération)	0,00
22	Immobilisations reçues en affectation (hors opération)	0,00
23	Immobilisations en cours (sauf 2324) (hors opération)	1 222 805,28
2313	Immeubles de rapport (HT) - Act.02	1 222 805,28
26	Participations et créances rattachées	0,00
27	Autres immobilisations financières	0,00
	Opérations d'équipement (1 ligne par opération)	0,00
45	Opérations pour compte de tiers (1 ligne par opération)	0,00
	Total des dépenses réelles	1 264 789,80
040	Opérations ordre transf. entre sections	0,00
041	Opérations patrimoniales	0,00
	Total des dépenses d'ordre	0,00
TOTAL DEPENSES		1 264 789,80

(1) Compléter par le nom du service assujéti à la TVA.

(2) Détailler les chapitres budgétaires par article conformément au plan de comptes appliqué par le service.

IV – ANNEXES	IV
D – AUTRES ELEMENTS D'INFORMATION – SERVICES ASSUJETTIS A LA TVA – DETAIL INVESTISSEMENT	D1.2.2

02 - OPER 18 - SALLE MUSIQUES LA CARENE (1)

INVESTISSEMENT RECETTES – TITRES EMIS		
Article (2)	Libellé (2)	Montant
10	Dotations, fonds divers et réserves (sauf 1068)	0,00
13	Subventions d'investissement	0,00
16	Emprunts et dettes assimilées	0,00
20	Immobilisations incorporelles (sauf 204)	0,00
204	Subventions d'équipement versées	0,00
21	Immobilisations corporelles	0,00
22	Immobilisations reçues en affectation	0,00
23	Immobilisations en cours (sauf 2324)	0,00
26	Participations et créances rattachées	0,00
27	Autres immobilisations financières	0,00
45	Opérations pour compte de tiers (1 ligne par opération)	0,00
Total des recettes réelles		0,00

040	Opérations ordre transf. entre sections	0,00
041	Opérations patrimoniales	0,00
Total des recettes d'ordre		0,00

TOTAL RECETTES		0,00
-----------------------	--	-------------

(1) Compléter par le nom du service assujetti à la TVA.

(2) Détailler les chapitres budgétaires par article conformément au plan de comptes appliqué par le service.

IV – ANNEXES	IV
D – AUTRES ELEMENTS D'INFORMATION – SERVICES ASSUJETTIS A LA TVA – DETAIL INVESTISSEMENT	D1.2.2

02 - OPER 21 - PEPI ENTREPR MEZHEVEN (1)

INVESTISSEMENT DEPENSES – MANDATS EMIS		
Article (2)	Libellé (2)	Montant
10	Dotations, fonds divers et réserves	0,00
13	Subventions d'investissement	0,00
16	Emprunts et dettes assimilées	0,00
20	Immobilisations incorporelles (sauf 204) (hors opération)	0,00
204	Subventions d'équipement versées (hors opération)	0,00
21	Immobilisations corporelles (hors opération)	0,00
22	Immobilisations reçues en affectation (hors opération)	0,00
23	Immobilisations en cours (sauf 2324) (hors opération)	60 246,47
2313	Immeubles de rapport (HT) - Act.02	59 431,47
2315	Autres constructions (HT) - Act.02	815,00
26	Participations et créances rattachées	0,00
27	Autres immobilisations financières	0,00
	Opérations d'équipement (1 ligne par opération)	0,00
45	Opérations pour compte de tiers (1 ligne par opération)	0,00
	Total des dépenses réelles	60 246,47
040	Opérations ordre transf. entre sections	0,00
041	Opérations patrimoniales	0,00
	Total des dépenses d'ordre	0,00
	TOTAL DEPENSES	60 246,47

(1) Compléter par le nom du service assujetti à la TVA.

(2) Détailler les chapitres budgétaires par article conformément au plan de comptes appliqué par le service.

IV – ANNEXES	IV
D – AUTRES ELEMENTS D'INFORMATION – SERVICES ASSUJETTIS A LA TVA – DETAIL INVESTISSEMENT	D1.2.2

02 - OPER 21 - PEPI ENTREPR MEZHEVEN (1)

INVESTISSEMENT RECETTES – TITRES EMIS		
Article (2)	Libellé (2)	Montant
10	Dotations, fonds divers et réserves (sauf 1068)	0,00
13	Subventions d'investissement	0,00
16	Emprunts et dettes assimilées	0,00
20	Immobilisations incorporelles (sauf 204)	0,00
204	Subventions d'équipement versées	0,00
21	Immobilisations corporelles	0,00
22	Immobilisations reçues en affectation	0,00
23	Immobilisations en cours (sauf 2324)	0,00
26	Participations et créances rattachées	0,00
27	Autres immobilisations financières	0,00
45	Opérations pour compte de tiers (1 ligne par opération)	0,00
Total des recettes réelles		0,00

040	Opérations ordre transf. entre sections	0,00
041	Opérations patrimoniales	0,00
Total des recettes d'ordre		0,00

TOTAL RECETTES		0,00
-----------------------	--	-------------

(1) Compléter par le nom du service assujetti à la TVA.

(2) Détailler les chapitres budgétaires par article conformément au plan de comptes appliqué par le service.

IV – ANNEXES	IV
D – AUTRES ELEMENTS D'INFORMATION – SERVICES ASSUJETTIS A LA TVA – DETAIL INVESTISSEMENT	D1.2.2

02 - OPER 23 - CREPERIE DE KEROUAL (1)

INVESTISSEMENT DEPENSES – MANDATS EMIS		
Article (2)	Libellé (2)	Montant
10	Dotations, fonds divers et réserves	0,00
13	Subventions d'investissement	0,00
16	Emprunts et dettes assimilées	0,00
20	Immobilisations incorporelles (sauf 204) (hors opération)	0,00
204	Subventions d'équipement versées (hors opération)	0,00
21	Immobilisations corporelles (hors opération)	0,00
22	Immobilisations reçues en affectation (hors opération)	0,00
23	Immobilisations en cours (sauf 2324) (hors opération)	0,00
26	Participations et créances rattachées	0,00
27	Autres immobilisations financières	0,00
	Opérations d'équipement (1 ligne par opération)	0,00
45	Opérations pour compte de tiers (1 ligne par opération)	0,00
	Total des dépenses réelles	0,00
040	<i>Opérations ordre transf. entre sections</i>	<i>0,00</i>
041	<i>Opérations patrimoniales</i>	<i>0,00</i>
	Total des dépenses d'ordre	0,00
	TOTAL DEPENSES	0,00

(1) Compléter par le nom du service assujetti à la TVA.

(2) Détailler les chapitres budgétaires par article conformément au plan de comptes appliqué par le service.

IV – ANNEXES	IV
D – AUTRES ELEMENTS D'INFORMATION – SERVICES ASSUJETTIS A LA TVA – DETAIL INVESTISSEMENT	D1.2.2

02 - OPER 23 - CREPERIE DE KEROUAL (1)

INVESTISSEMENT RECETTES – TITRES EMIS		
Article (2)	Libellé (2)	Montant
10	Dotations, fonds divers et réserves (sauf 1068)	0,00
13	Subventions d'investissement	0,00
16	Emprunts et dettes assimilées	0,00
20	Immobilisations incorporelles (sauf 204)	0,00
204	Subventions d'équipement versées	0,00
21	Immobilisations corporelles	0,00
22	Immobilisations reçues en affectation	0,00
23	Immobilisations en cours (sauf 2324)	0,00
26	Participations et créances rattachées	0,00
27	Autres immobilisations financières	0,00
45	Opérations pour compte de tiers (1 ligne par opération)	0,00
Total des recettes réelles		0,00

040	Opérations ordre transf. entre sections	0,00
041	Opérations patrimoniales	0,00
Total des recettes d'ordre		0,00

TOTAL RECETTES		0,00
-----------------------	--	-------------

(1) Compléter par le nom du service assujetti à la TVA.

(2) Détailler les chapitres budgétaires par article conformément au plan de comptes appliqué par le service.

IV – ANNEXES	IV
D – AUTRES ELEMENTS D'INFORMATION – SERVICES ASSUJETTIS A LA TVA – DETAIL INVESTISSEMENT	D1.2.2

02 - OPER 28 - CREPERIE DE STANGALARD (1)

INVESTISSEMENT DEPENSES – MANDATS EMIS		
Article (2)	Libellé (2)	Montant
10	Dotations, fonds divers et réserves	0,00
13	Subventions d'investissement	0,00
16	Emprunts et dettes assimilées	0,00
20	Immobilisations incorporelles (sauf 204) (hors opération)	0,00
204	Subventions d'équipement versées (hors opération)	0,00
21	Immobilisations corporelles (hors opération)	0,00
22	Immobilisations reçues en affectation (hors opération)	0,00
23	Immobilisations en cours (sauf 2324) (hors opération)	0,00
26	Participations et créances rattachées	0,00
27	Autres immobilisations financières	0,00
	Opérations d'équipement (1 ligne par opération)	0,00
45	Opérations pour compte de tiers (1 ligne par opération)	0,00
	Total des dépenses réelles	0,00
040	<i>Opérations ordre transf. entre sections</i>	<i>0,00</i>
041	<i>Opérations patrimoniales</i>	<i>0,00</i>
	Total des dépenses d'ordre	0,00
	TOTAL DEPENSES	0,00

(1) Compléter par le nom du service assujetti à la TVA.

(2) Détailler les chapitres budgétaires par article conformément au plan de comptes appliqué par le service.

IV – ANNEXES	IV
D – AUTRES ELEMENTS D'INFORMATION – SERVICES ASSUJETTIS A LA TVA – DETAIL INVESTISSEMENT	D1.2.2

02 - OPER 28 - CREPERIE DE STANGALARD (1)

INVESTISSEMENT RECETTES – TITRES EMIS		
Article (2)	Libellé (2)	Montant
10	Dotations, fonds divers et réserves (sauf 1068)	0,00
13	Subventions d'investissement	0,00
16	Emprunts et dettes assimilées	0,00
20	Immobilisations incorporelles (sauf 204)	0,00
204	Subventions d'équipement versées	0,00
21	Immobilisations corporelles	0,00
22	Immobilisations reçues en affectation	0,00
23	Immobilisations en cours (sauf 2324)	0,00
26	Participations et créances rattachées	0,00
27	Autres immobilisations financières	0,00
45	Opérations pour compte de tiers (1 ligne par opération)	0,00
Total des recettes réelles		0,00

040	Opérations ordre transf. entre sections	0,00
041	Opérations patrimoniales	0,00
Total des recettes d'ordre		0,00

TOTAL RECETTES		0,00
-----------------------	--	-------------

(1) Compléter par le nom du service assujetti à la TVA.

(2) Détailler les chapitres budgétaires par article conformément au plan de comptes appliqué par le service.

IV – ANNEXES	IV
D – AUTRES ELEMENTS D'INFORMATION – SERVICES ASSUJETTIS A LA TVA – DETAIL INVESTISSEMENT	D1.2.2

02 - OPER 38- BORNES RECHARGE ELEC (1)

INVESTISSEMENT DEPENSES – MANDATS EMIS		
Article (2)	Libellé (2)	Montant
10	Dotations, fonds divers et réserves	0,00
13	Subventions d'investissement	0,00
16	Emprunts et dettes assimilées	0,00
20	Immobilisations incorporelles (sauf 204) (hors opération)	0,00
204	Subventions d'équipement versées (hors opération)	0,00
21	Immobilisations corporelles (hors opération)	0,00
22	Immobilisations reçues en affectation (hors opération)	0,00
23	Immobilisations en cours (sauf 2324) (hors opération)	0,00
26	Participations et créances rattachées	0,00
27	Autres immobilisations financières	0,00
	Opérations d'équipement (1 ligne par opération)	0,00
45	Opérations pour compte de tiers (1 ligne par opération)	0,00
	Total des dépenses réelles	0,00
<i>040</i>	<i>Opérations ordre transf. entre sections</i>	<i>0,00</i>
<i>041</i>	<i>Opérations patrimoniales</i>	<i>0,00</i>
	<i>Total des dépenses d'ordre</i>	<i>0,00</i>
TOTAL DEPENSES		0,00

(1) Compléter par le nom du service assujetti à la TVA.

(2) Détailler les chapitres budgétaires par article conformément au plan de comptes appliqué par le service.

IV – ANNEXES	IV
D – AUTRES ELEMENTS D'INFORMATION – SERVICES ASSUJETTIS A LA TVA – DETAIL INVESTISSEMENT	D1.2.2

02 - OPER 38- BORNES RECHARGE ELEC (1)

INVESTISSEMENT RECETTES – TITRES EMIS		
Article (2)	Libellé (2)	Montant
10	Dotations, fonds divers et réserves (sauf 1068)	0,00
13	Subventions d'investissement	0,00
16	Emprunts et dettes assimilées	0,00
20	Immobilisations incorporelles (sauf 204)	0,00
204	Subventions d'équipement versées	0,00
21	Immobilisations corporelles	0,00
22	Immobilisations reçues en affectation	0,00
23	Immobilisations en cours (sauf 2324)	0,00
26	Participations et créances rattachées	0,00
27	Autres immobilisations financières	0,00
45	Opérations pour compte de tiers (1 ligne par opération)	0,00
Total des recettes réelles		0,00

040	Opérations ordre transf. entre sections	0,00
041	Opérations patrimoniales	0,00
Total des recettes d'ordre		0,00

TOTAL RECETTES		0,00
-----------------------	--	-------------

(1) Compléter par le nom du service assujetti à la TVA.

(2) Détailler les chapitres budgétaires par article conformément au plan de comptes appliqué par le service.

IV – ANNEXES	IV
D – AUTRES ELEMENTS D'INFORMATION – SERVICES ASSUJETTIS A LA TVA – DETAIL INVESTISSEMENT	D1.2.2

02 - OPER 9 - SERVICES TECHNIQUES (1)

INVESTISSEMENT DEPENSES – MANDATS EMIS		
Article (2)	Libellé (2)	Montant
10	Dotations, fonds divers et réserves	0,00
13	Subventions d'investissement	0,00
16	Emprunts et dettes assimilées	0,00
20	Immobilisations incorporelles (sauf 204) (hors opération)	0,00
204	Subventions d'équipement versées (hors opération)	0,00
21	Immobilisations corporelles (hors opération)	0,00
22	Immobilisations reçues en affectation (hors opération)	0,00
23	Immobilisations en cours (sauf 2324) (hors opération)	0,00
26	Participations et créances rattachées	0,00
27	Autres immobilisations financières	0,00
	Opérations d'équipement (1 ligne par opération)	0,00
45	Opérations pour compte de tiers (1 ligne par opération)	3 267,10
458135	Opérations sous mandat - dépenses (HT) - act 02	3 267,10
	Total des dépenses réelles	3 267,10

040	Opérations ordre transf. entre sections	0,00
041	Opérations patrimoniales	0,00
	Total des dépenses d'ordre	0,00

TOTAL DEPENSES	3 267,10
-----------------------	-----------------

(1) Compléter par le nom du service assujetti à la TVA.

(2) Détailler les chapitres budgétaires par article conformément au plan de comptes appliqué par le service.

IV – ANNEXES	IV
D – AUTRES ELEMENTS D'INFORMATION – SERVICES ASSUJETTIS A LA TVA – DETAIL INVESTISSEMENT	D1.2.2

02 - OPER 9 - SERVICES TECHNIQUES (1)

INVESTISSEMENT RECETTES – TITRES EMIS		
Article (2)	Libellé (2)	Montant
10	Dotations, fonds divers et réserves (sauf 1068)	0,00
13	Subventions d'investissement	0,00
16	Emprunts et dettes assimilées	0,00
20	Immobilisations incorporelles (sauf 204)	0,00
204	Subventions d'équipement versées	0,00
21	Immobilisations corporelles	0,00
22	Immobilisations reçues en affectation	0,00
23	Immobilisations en cours (sauf 2324)	0,00
26	Participations et créances rattachées	0,00
27	Autres immobilisations financières	0,00
45	Opérations pour compte de tiers (1 ligne par opération)	0,00
Total des recettes réelles		3 267,10

040	Opérations ordre transf. entre sections	0,00
041	Opérations patrimoniales	0,00
Total des recettes d'ordre		0,00

TOTAL RECETTES		3 267,10
-----------------------	--	-----------------

(1) Compléter par le nom du service assujetti à la TVA.

(2) Détailler les chapitres budgétaires par article conformément au plan de comptes appliqué par le service.

IV – ANNEXES	IV
D – AUTRES ELEMENTS D'INFORMATION – SERVICES ASSUJETTIS A LA TVA – DETAIL INVESTISSEMENT	D1.2.2

03 - OPER 19 - ZAPP DU MOULIN BLANC (1)

INVESTISSEMENT DEPENSES – MANDATS EMIS		
Article (2)	Libellé (2)	Montant
10	Dotations, fonds divers et réserves	0,00
13	Subventions d'investissement	0,00
16	Emprunts et dettes assimilées	0,00
20	Immobilisations incorporelles (sauf 204) (hors opération)	0,00
204	Subventions d'équipement versées (hors opération)	0,00
21	Immobilisations corporelles (hors opération)	0,00
22	Immobilisations reçues en affectation (hors opération)	0,00
23	Immobilisations en cours (sauf 2324) (hors opération)	0,00
26	Participations et créances rattachées	0,00
27	Autres immobilisations financières	0,00
	Opérations d'équipement (1 ligne par opération)	0,00
45	Opérations pour compte de tiers (1 ligne par opération)	0,00
	Total des dépenses réelles	0,00
<i>040</i>	<i>Opérations ordre transf. entre sections</i>	<i>0,00</i>
<i>041</i>	<i>Opérations patrimoniales</i>	<i>0,00</i>
	<i>Total des dépenses d'ordre</i>	<i>0,00</i>
TOTAL DEPENSES		0,00

(1) Compléter par le nom du service assujetti à la TVA.

(2) Détailler les chapitres budgétaires par article conformément au plan de comptes appliqué par le service.

IV – ANNEXES	IV
D – AUTRES ELEMENTS D'INFORMATION – SERVICES ASSUJETTIS A LA TVA – DETAIL INVESTISSEMENT	D1.2.2

03 - OPER 19 - ZAPP DU MOULIN BLANC (1)

INVESTISSEMENT RECETTES – TITRES EMIS		
Article (2)	Libellé (2)	Montant
10	Dotations, fonds divers et réserves (sauf 1068)	0,00
13	Subventions d'investissement	0,00
16	Emprunts et dettes assimilées	0,00
20	Immobilisations incorporelles (sauf 204)	0,00
204	Subventions d'équipement versées	0,00
21	Immobilisations corporelles	0,00
22	Immobilisations reçues en affectation	0,00
23	Immobilisations en cours (sauf 2324)	0,00
26	Participations et créances rattachées	0,00
27	Autres immobilisations financières	0,00
45	Opérations pour compte de tiers (1 ligne par opération)	0,00
Total des recettes réelles		0,00

040	Opérations ordre transf. entre sections	0,00
041	Opérations patrimoniales	0,00
Total des recettes d'ordre		0,00

TOTAL RECETTES		0,00
-----------------------	--	-------------

(1) Compléter par le nom du service assujetti à la TVA.

(2) Détailler les chapitres budgétaires par article conformément au plan de comptes appliqué par le service.

IV – ANNEXES	IV
D – AUTRES ELEMENTS D'INFORMATION – SERVICES ASSUJETTIS A LA TVA – DETAIL INVESTISSEMENT	D1.2.2

03 - OPER 40 - CENTRE NAUTIQUE (1)

INVESTISSEMENT DEPENSES – MANDATS EMIS		
Article (2)	Libellé (2)	Montant
10	Dotations, fonds divers et réserves	0,00
13	Subventions d'investissement	0,00
16	Emprunts et dettes assimilées	0,00
20	Immobilisations incorporelles (sauf 204) (hors opération)	12 491,20
2031	Frais d'études(HT) - act 03	12 491,20
204	Subventions d'équipement versées (hors opération)	0,00
21	Immobilisations corporelles (hors opération)	238 066,72
2158	Autres instal, mat.et outillag.-achat composteurs(HT)-act 03	14 991,05
21828	Autres matériels de transport (HT) - act 03	214 313,42
21848	Autres matériels bureau et mobiliers - c naut (HT) - act 03	2 405,74
2188	Autres immobilisations corporelles-centre nautique(HT)-act03	6 356,51
22	Immobilisations reçues en affectation (hors opération)	0,00
23	Immobilisations en cours (sauf 2324) (hors opération)	677 563,55
2317	Immo. reçues au titre d'une mise à disposition(HT) -Act 03	677 563,55
26	Participations et créances rattachées	0,00
27	Autres immobilisations financières	0,00
	Opérations d'équipement (1 ligne par opération)	0,00
45	Opérations pour compte de tiers (1 ligne par opération)	0,00
	Total des dépenses réelles	928 121,47

040	Opérations ordre transf. entre sections	0,00
041	Opérations patrimoniales	0,00
	Total des dépenses d'ordre	0,00

TOTAL DEPENSES	928 121,47
-----------------------	-------------------

(1) Compléter par le nom du service assujéti à la TVA.

(2) Détailler les chapitres budgétaires par article conformément au plan de comptes appliqué par le service.

IV – ANNEXES	IV
D – AUTRES ELEMENTS D'INFORMATION – SERVICES ASSUJETTIS A LA TVA – DETAIL INVESTISSEMENT	D1.2.2

03 - OPER 40 - CENTRE NAUTIQUE (1)

INVESTISSEMENT RECETTES – TITRES EMIS		
Article (2)	Libellé (2)	Montant
10	Dotations, fonds divers et réserves (sauf 1068)	0,00
13	Subventions d'investissement	0,00
16	Emprunts et dettes assimilées	0,00
20	Immobilisations incorporelles (sauf 204)	0,00
204	Subventions d'équipement versées	0,00
21	Immobilisations corporelles	0,00
22	Immobilisations reçues en affectation	0,00
23	Immobilisations en cours (sauf 2324)	0,00
26	Participations et créances rattachées	0,00
27	Autres immobilisations financières	0,00
45	Opérations pour compte de tiers (1 ligne par opération)	0,00
Total des recettes réelles		0,00

040	Opérations ordre transf. entre sections	0,00
041	Opérations patrimoniales	0,00
Total des recettes d'ordre		0,00

TOTAL RECETTES		0,00
-----------------------	--	-------------

(1) Compléter par le nom du service assujetti à la TVA.

(2) Détailler les chapitres budgétaires par article conformément au plan de comptes appliqué par le service.

IV – ANNEXES	IV
D – AUTRES ELEMENTS D'INFORMATION – SERVICES ASSUJETTIS A LA TVA – DETAIL INVESTISSEMENT	D1.2.2

03 - OPER 41 - ATELIER RELAIS (1)

INVESTISSEMENT DEPENSES – MANDATS EMIS		
Article (2)	Libellé (2)	Montant
10	Dotations, fonds divers et réserves	0,00
13	Subventions d'investissement	0,00
16	Emprunts et dettes assimilées	0,00
20	Immobilisations incorporelles (sauf 204) (hors opération)	0,00
204	Subventions d'équipement versées (hors opération)	0,00
21	Immobilisations corporelles (hors opération)	0,00
22	Immobilisations reçues en affectation (hors opération)	0,00
23	Immobilisations en cours (sauf 2324) (hors opération)	32 134,68
2313	Constructions (HT) - act. 03	32 134,68
26	Participations et créances rattachées	0,00
27	Autres immobilisations financières	0,00
	Opérations d'équipement (1 ligne par opération)	0,00
45	Opérations pour compte de tiers (1 ligne par opération)	0,00
	Total des dépenses réelles	32 134,68
040	Opérations ordre transf. entre sections	0,00
041	Opérations patrimoniales	0,00
	Total des dépenses d'ordre	0,00
TOTAL DEPENSES		32 134,68

(1) Compléter par le nom du service assujetti à la TVA.

(2) Détailler les chapitres budgétaires par article conformément au plan de comptes appliqué par le service.

IV – ANNEXES	IV
D – AUTRES ELEMENTS D'INFORMATION – SERVICES ASSUJETTIS A LA TVA – DETAIL INVESTISSEMENT	D1.2.2

03 - OPER 41 - ATELIER RELAIS (1)

INVESTISSEMENT RECETTES – TITRES EMIS		
Article (2)	Libellé (2)	Montant
10	Dotations, fonds divers et réserves (sauf 1068)	0,00
13	Subventions d'investissement	0,00
16	Emprunts et dettes assimilées	0,00
20	Immobilisations incorporelles (sauf 204)	0,00
204	Subventions d'équipement versées	0,00
21	Immobilisations corporelles	0,00
22	Immobilisations reçues en affectation	0,00
23	Immobilisations en cours (sauf 2324)	0,00
26	Participations et créances rattachées	0,00
27	Autres immobilisations financières	0,00
45	Opérations pour compte de tiers (1 ligne par opération)	0,00
Total des recettes réelles		0,00

040	Opérations ordre transf. entre sections	0,00
041	Opérations patrimoniales	0,00
Total des recettes d'ordre		0,00

TOTAL RECETTES		0,00
-----------------------	--	-------------

(1) Compléter par le nom du service assujetti à la TVA.

(2) Détailler les chapitres budgétaires par article conformément au plan de comptes appliqué par le service.

IV – ANNEXES	IV
D – AUTRES ELEMENTS D'INFORMATION – SERVICES ASSUJETTIS A LA TVA – DETAIL INVESTISSEMENT	D1.2.2

06 - OPER 22 - VENTE TERRAINS- IMMOS (1)

INVESTISSEMENT DEPENSES – MANDATS EMIS		
Article (2)	Libellé (2)	Montant
10	Dotations, fonds divers et réserves	0,00
13	Subventions d'investissement	0,00
16	Emprunts et dettes assimilées	0,00
20	Immobilisations incorporelles (sauf 204) (hors opération)	0,00
204	Subventions d'équipement versées (hors opération)	0,00
21	Immobilisations corporelles (hors opération)	0,00
22	Immobilisations reçues en affectation (hors opération)	0,00
23	Immobilisations en cours (sauf 2324) (hors opération)	0,00
26	Participations et créances rattachées	0,00
27	Autres immobilisations financières	0,00
	Opérations d'équipement (1 ligne par opération)	0,00
45	Opérations pour compte de tiers (1 ligne par opération)	0,00
	Total des dépenses réelles	0,00
<i>040</i>	<i>Opérations ordre transf. entre sections</i>	<i>0,00</i>
<i>041</i>	<i>Opérations patrimoniales</i>	<i>0,00</i>
	<i>Total des dépenses d'ordre</i>	<i>0,00</i>
TOTAL DEPENSES		0,00

(1) Compléter par le nom du service assujetti à la TVA.

(2) Détailler les chapitres budgétaires par article conformément au plan de comptes appliqué par le service.

IV – ANNEXES	IV
D – AUTRES ELEMENTS D'INFORMATION – SERVICES ASSUJETTIS A LA TVA – DETAIL INVESTISSEMENT	D1.2.2

06 - OPER 22 - VENTE TERRAINS- IMMOS (1)

INVESTISSEMENT RECETTES – TITRES EMIS		
Article (2)	Libellé (2)	Montant
10	Dotations, fonds divers et réserves (sauf 1068)	0,00
13	Subventions d'investissement	159 937,25
1328	Autres subventions d'équip. non transf.(HT) - act 06	159 937,25
16	Emprunts et dettes assimilées	0,00
20	Immobilisations incorporelles (sauf 204)	0,00
204	Subventions d'équipement versées	0,00
21	Immobilisations corporelles	0,00
22	Immobilisations reçues en affectation	0,00
23	Immobilisations en cours (sauf 2324)	0,00
26	Participations et créances rattachées	0,00
27	Autres immobilisations financières	0,00
45	Opérations pour compte de tiers (1 ligne par opération)	0,00
Total des recettes réelles		159 937,25

040	Opérations ordre transf. entre sections	0,00
041	Opérations patrimoniales	0,00
Total des recettes d'ordre		0,00

TOTAL RECETTES	159 937,25
-----------------------	-------------------

(1) Compléter par le nom du service assujéti à la TVA.

(2) Détailler les chapitres budgétaires par article conformément au plan de comptes appliqué par le service.

IV – ANNEXES	IV
D – AUTRES ELEMENTS D'INFORMATION – SERVICES ASSUJETTIS A LA TVA – DETAIL INVESTISSEMENT	D1.2.2

06 - OPER 26 - PATINOIRE (1)

INVESTISSEMENT DEPENSES – MANDATS EMIS		
Article (2)	Libellé (2)	Montant
10	Dotations, fonds divers et réserves	0,00
13	Subventions d'investissement	0,00
16	Emprunts et dettes assimilées	0,00
20	Immobilisations incorporelles (sauf 204) (hors opération)	9 756,00
2031	Frais d'études (HT) - act 06	9 756,00
204	Subventions d'équipement versées (hors opération)	36 320,24
20422	Subv droits privés : bâtiments, installations (HT) act 06	36 320,24
21	Immobilisations corporelles (hors opération)	0,00
22	Immobilisations reçues en affectation (hors opération)	0,00
23	Immobilisations en cours (sauf 2324) (hors opération)	10 598,40
2313	Constructions (HT) - act. 06	10 598,40
26	Participations et créances rattachées	0,00
27	Autres immobilisations financières	0,00
	Opérations d'équipement (1 ligne par opération)	0,00
45	Opérations pour compte de tiers (1 ligne par opération)	0,00
Total des dépenses réelles		56 674,64

040	Opérations ordre transf. entre sections	0,00
041	Opérations patrimoniales	0,00
Total des dépenses d'ordre		0,00

TOTAL DEPENSES	56 674,64
-----------------------	------------------

(1) Compléter par le nom du service assujéti à la TVA.

(2) Détailler les chapitres budgétaires par article conformément au plan de comptes appliqué par le service.

IV – ANNEXES	IV
D – AUTRES ELEMENTS D'INFORMATION – SERVICES ASSUJETTIS A LA TVA – DETAIL INVESTISSEMENT	D1.2.2

06 - OPER 26 - PATINOIRE (1)

INVESTISSEMENT RECETTES – TITRES EMIS		
Article (2)	Libellé (2)	Montant
10	Dotations, fonds divers et réserves (sauf 1068)	0,00
13	Subventions d'investissement	0,00
16	Emprunts et dettes assimilées	0,00
20	Immobilisations incorporelles (sauf 204)	0,00
204	Subventions d'équipement versées	0,00
21	Immobilisations corporelles	0,00
22	Immobilisations reçues en affectation	0,00
23	Immobilisations en cours (sauf 2324)	0,00
26	Participations et créances rattachées	0,00
27	Autres immobilisations financières	0,00
45	Opérations pour compte de tiers (1 ligne par opération)	0,00
Total des recettes réelles		0,00

040	Opérations ordre transf. entre sections	0,00
041	Opérations patrimoniales	0,00
Total des recettes d'ordre		0,00

TOTAL RECETTES		0,00
-----------------------	--	-------------

(1) Compléter par le nom du service assujetti à la TVA.

(2) Détailler les chapitres budgétaires par article conformément au plan de comptes appliqué par le service.

IV – ANNEXES	IV
D – AUTRES ELEMENTS D'INFORMATION – SERVICES ASSUJETTIS A LA TVA – DETAIL INVESTISSEMENT	D1.2.2

06 - OPER 27 - SALLE ARENA (1)

INVESTISSEMENT DEPENSES – MANDATS EMIS		
Article (2)	Libellé (2)	Montant
10	Dotations, fonds divers et réserves	0,00
13	Subventions d'investissement	0,00
16	Emprunts et dettes assimilées	0,00
20	Immobilisations incorporelles (sauf 204) (hors opération)	4 587,00
2031	Frais d'études (HT) - act 06	4 587,00
204	Subventions d'équipement versées (hors opération)	146 000,00
20422	Subv droits privés : bâtiments, installations (HT) act 06	146 000,00
21	Immobilisations corporelles (hors opération)	0,00
22	Immobilisations reçues en affectation (hors opération)	0,00
23	Immobilisations en cours (sauf 2324) (hors opération)	0,00
26	Participations et créances rattachées	0,00
27	Autres immobilisations financières	0,00
	Opérations d'équipement (1 ligne par opération)	0,00
45	Opérations pour compte de tiers (1 ligne par opération)	0,00
	Total des dépenses réelles	150 587,00
040	Opérations ordre transf. entre sections	0,00
041	Opérations patrimoniales	0,00
	Total des dépenses d'ordre	0,00
TOTAL DEPENSES		150 587,00

(1) Compléter par le nom du service assujéti à la TVA.

(2) Détailler les chapitres budgétaires par article conformément au plan de comptes appliqué par le service.

IV – ANNEXES	IV
D – AUTRES ELEMENTS D'INFORMATION – SERVICES ASSUJETTIS A LA TVA – DETAIL INVESTISSEMENT	D1.2.2

06 - OPER 27 - SALLE ARENA (1)

INVESTISSEMENT RECETTES – TITRES EMIS		
Article (2)	Libellé (2)	Montant
10	Dotations, fonds divers et réserves (sauf 1068)	0,00
13	Subventions d'investissement	0,00
16	Emprunts et dettes assimilées	0,00
20	Immobilisations incorporelles (sauf 204)	0,00
204	Subventions d'équipement versées	0,00
21	Immobilisations corporelles	0,00
22	Immobilisations reçues en affectation	0,00
23	Immobilisations en cours (sauf 2324)	0,00
26	Participations et créances rattachées	0,00
27	Autres immobilisations financières	0,00
45	Opérations pour compte de tiers (1 ligne par opération)	0,00
Total des recettes réelles		0,00

040	Opérations ordre transf. entre sections	0,00
041	Opérations patrimoniales	0,00
Total des recettes d'ordre		0,00

TOTAL RECETTES		0,00
-----------------------	--	-------------

(1) Compléter par le nom du service assujetti à la TVA.

(2) Détailler les chapitres budgétaires par article conformément au plan de comptes appliqué par le service.

IV – ANNEXES	IV
D – AUTRES ELEMENTS D'INFORMATION – SERVICES ASSUJETTIS A LA TVA – DETAIL INVESTISSEMENT	D1.2.2

06 - OPER 37 - POLE EXCELLENCE MER (1)

INVESTISSEMENT DEPENSES – MANDATS EMIS		
Article (2)	Libellé (2)	Montant
10	Dotations, fonds divers et réserves	0,00
13	Subventions d'investissement	0,00
16	Emprunts et dettes assimilées	0,00
20	Immobilisations incorporelles (sauf 204) (hors opération)	0,00
204	Subventions d'équipement versées (hors opération)	0,00
21	Immobilisations corporelles (hors opération)	0,00
22	Immobilisations reçues en affectation (hors opération)	0,00
23	Immobilisations en cours (sauf 2324) (hors opération)	0,00
26	Participations et créances rattachées	0,00
27	Autres immobilisations financières	0,00
	Opérations d'équipement (1 ligne par opération)	0,00
45	Opérations pour compte de tiers (1 ligne par opération)	0,00
	Total des dépenses réelles	0,00
<i>040</i>	<i>Opérations ordre transf. entre sections</i>	<i>0,00</i>
<i>041</i>	<i>Opérations patrimoniales</i>	<i>0,00</i>
	<i>Total des dépenses d'ordre</i>	<i>0,00</i>
	TOTAL DEPENSES	0,00

(1) Compléter par le nom du service assujetti à la TVA.

(2) Détailler les chapitres budgétaires par article conformément au plan de comptes appliqué par le service.

IV – ANNEXES	IV
D – AUTRES ELEMENTS D'INFORMATION – SERVICES ASSUJETTIS A LA TVA – DETAIL INVESTISSEMENT	D1.2.2

06 - OPER 37 - POLE EXCELLENCE MER (1)

INVESTISSEMENT RECETTES – TITRES EMIS		
Article (2)	Libellé (2)	Montant
10	Dotations, fonds divers et réserves (sauf 1068)	0,00
13	Subventions d'investissement	0,00
16	Emprunts et dettes assimilées	0,00
20	Immobilisations incorporelles (sauf 204)	0,00
204	Subventions d'équipement versées	0,00
21	Immobilisations corporelles	0,00
22	Immobilisations reçues en affectation	0,00
23	Immobilisations en cours (sauf 2324)	0,00
26	Participations et créances rattachées	0,00
27	Autres immobilisations financières	0,00
45	Opérations pour compte de tiers (1 ligne par opération)	0,00
Total des recettes réelles		0,00

040	Opérations ordre transf. entre sections	0,00
041	Opérations patrimoniales	0,00
Total des recettes d'ordre		0,00

TOTAL RECETTES		0,00
-----------------------	--	-------------

(1) Compléter par le nom du service assujetti à la TVA.

(2) Détailler les chapitres budgétaires par article conformément au plan de comptes appliqué par le service.

IV – ANNEXES	IV
D – AUTRES ELEMENTS D'INFORMATION – SERVICES ASSUJETTIS A LA TVA – DETAIL INVESTISSEMENT	D1.2.2

06 - OPER 39 - LE QUARTZ (1)

INVESTISSEMENT DEPENSES – MANDATS EMIS		
Article (2)	Libellé (2)	Montant
10	Dotations, fonds divers et réserves	0,00
13	Subventions d'investissement	0,00
16	Emprunts et dettes assimilées	0,00
20	Immobilisations incorporelles (sauf 204) (hors opération)	236 693,09
2031	Frais d'études (HT) - act 06	236 693,09
204	Subventions d'équipement versées (hors opération)	0,00
21	Immobilisations corporelles (hors opération)	0,00
22	Immobilisations reçues en affectation (hors opération)	0,00
23	Immobilisations en cours (sauf 2324) (hors opération)	5 683 673,31
2317	Immobilisations reçues au titre d'une MAD (HT- act 06)	5 683 673,31
26	Participations et créances rattachées	0,00
27	Autres immobilisations financières	0,00
	Opérations d'équipement (1 ligne par opération)	0,00
45	Opérations pour compte de tiers (1 ligne par opération)	0,00
	Total des dépenses réelles	5 920 366,40
040	Opérations ordre transf. entre sections	0,00
041	Opérations patrimoniales	0,00
	Total des dépenses d'ordre	0,00
TOTAL DEPENSES		5 920 366,40

(1) Compléter par le nom du service assujéti à la TVA.

(2) Détailler les chapitres budgétaires par article conformément au plan de comptes appliqué par le service.

IV – ANNEXES	IV
D – AUTRES ELEMENTS D'INFORMATION – SERVICES ASSUJETTIS A LA TVA – DETAIL INVESTISSEMENT	D1.2.2

06 - OPER 39 - LE QUARTZ (1)

INVESTISSEMENT RECETTES – TITRES EMIS		
Article (2)	Libellé (2)	Montant
10	Dotations, fonds divers et réserves (sauf 1068)	0,00
13	Subventions d'investissement	0,00
16	Emprunts et dettes assimilées	0,00
20	Immobilisations incorporelles (sauf 204)	0,00
204	Subventions d'équipement versées	0,00
21	Immobilisations corporelles	0,00
22	Immobilisations reçues en affectation	0,00
23	Immobilisations en cours (sauf 2324)	0,00
26	Participations et créances rattachées	0,00
27	Autres immobilisations financières	0,00
45	Opérations pour compte de tiers (1 ligne par opération)	0,00
Total des recettes réelles		0,00

040	Opérations ordre transf. entre sections	0,00
041	Opérations patrimoniales	0,00
Total des recettes d'ordre		0,00

TOTAL RECETTES		0,00
-----------------------	--	-------------

(1) Compléter par le nom du service assujetti à la TVA.

(2) Détailler les chapitres budgétaires par article conformément au plan de comptes appliqué par le service.

IV – ANNEXES	IV
D – AUTRES ELEMENTS D'INFORMATION – SERVICES ASSUJETTIS A LA TVA – DETAIL INVESTISSEMENT	D1.2.2

06 - OPER 42 - PARKINGS ENTERRES (1)

INVESTISSEMENT DEPENSES – MANDATS EMIS		
Article (2)	Libellé (2)	Montant
10	Dotations, fonds divers et réserves	0,00
13	Subventions d'investissement	0,00
16	Emprunts et dettes assimilées	0,00
20	Immobilisations incorporelles (sauf 204) (hors opération)	6 360,00
2031	Frais d'études (HT) - act 06	6 360,00
204	Subventions d'équipement versées (hors opération)	0,00
21	Immobilisations corporelles (hors opération)	0,00
22	Immobilisations reçues en affectation (hors opération)	0,00
23	Immobilisations en cours (sauf 2324) (hors opération)	16 840,71
2313	Constructions (HT) - act. 06	16 840,71
26	Participations et créances rattachées	0,00
27	Autres immobilisations financières	0,00
	Opérations d'équipement (1 ligne par opération)	0,00
45	Opérations pour compte de tiers (1 ligne par opération)	0,00
	Total des dépenses réelles	23 200,71
040	Opérations ordre transf. entre sections	0,00
041	Opérations patrimoniales	0,00
	Total des dépenses d'ordre	0,00
TOTAL DEPENSES		23 200,71

(1) Compléter par le nom du service assujéti à la TVA.

(2) Détailler les chapitres budgétaires par article conformément au plan de comptes appliqué par le service.

IV – ANNEXES	IV
D – AUTRES ELEMENTS D'INFORMATION – SERVICES ASSUJETTIS A LA TVA – DETAIL INVESTISSEMENT	D1.2.2

06 - OPER 42 - PARKINGS ENTERRES (1)

INVESTISSEMENT RECETTES – TITRES EMIS		
Article (2)	Libellé (2)	Montant
10	Dotations, fonds divers et réserves (sauf 1068)	0,00
13	Subventions d'investissement	0,00
16	Emprunts et dettes assimilées	0,00
20	Immobilisations incorporelles (sauf 204)	0,00
204	Subventions d'équipement versées	0,00
21	Immobilisations corporelles	0,00
22	Immobilisations reçues en affectation	0,00
23	Immobilisations en cours (sauf 2324)	0,00
26	Participations et créances rattachées	0,00
27	Autres immobilisations financières	0,00
45	Opérations pour compte de tiers (1 ligne par opération)	0,00
Total des recettes réelles		0,00

040	Opérations ordre transf. entre sections	0,00
041	Opérations patrimoniales	0,00
Total des recettes d'ordre		0,00

TOTAL RECETTES		0,00
-----------------------	--	-------------

(1) Compléter par le nom du service assujetti à la TVA.

(2) Détailler les chapitres budgétaires par article conformément au plan de comptes appliqué par le service.

IV – ANNEXES	IV
D – AUTRES ELEMENTS D'INFORMATION – SERVICES ASSUJETTIS A LA TVA – DETAIL FONCTIONNEMENT	D1.2.3

01 - OPER 15 - LOCATION BAT BIOTECH (1)

FONCTIONNEMENT DEPENSES – MANDATS EMIS		
Article (2)	Libellé (2)	Montant
011	Charges à caractère général	81 556,77
60611	Eau et assainissement (HT) act. 01	652,22
60612	Energie - electricité (HT) act. 01	53 538,15
60613	Chauffage urbain (HT) act - 01	4 673,19
60621	Combustibles (HT) - act 01	2 337,00
615221	Bâtiments Publics (HT) - act. 01	2 071,43
6156	Maintenance (HT) - act. 01	18 284,78
012	Charges de personnel et frais assimilés	0,00
65	Autres charges de gestion courante	0,00
66	Charges financières	0,00
67	Charges spécifiques	0,00
68	Dotations aux provisions, dépréciations	0,00
014	Atténuations de produits	0,00
Total des dépenses réelles		81 556,77
042	Opérations ordre transf. entre sections	0,00
043	Opérations ordre intérieur de la section	0,00
Total des dépenses d'ordre		0,00
TOTAL DEPENSES		81 556,77

(1) Compléter par le nom du service assujetti à la TVA.

(2) Détailler les chapitres budgétaires par article conformément au plan de comptes appliqué par le service.

IV – ANNEXES	IV
D – AUTRES ELEMENTS D'INFORMATION – SERVICES ASSUJETTIS A LA TVA – DETAIL FONCTIONNEMENT	D1.2.3

01 - OPER 15 - LOCATION BAT BIOTECH (1)

FONCTIONNEMENT RECETTES – TITRES EMIS		
Article (2)	Libellé (2)	Montant
70	Prod. services, domaine, ventes diverses	7 369,33
70878	Remb. frais par des tiers (HT) - act. 01	7 369,33
73	Impôts et taxes	0,00
731	Fiscalité locale	0,00
74	Dotations et participations	0,00
75	Autres produits de gestion courante	59 931,14
752	Revenus des immeubles (HT) act. 01	59 931,14
76	Produits financiers	0,00
77	Produits spécifiques	0,00
78	Reprises amort., dépréciations, prov.	0,00
013	Atténuations de charges	0,00
Total des recettes réelles		67 300,47

042	Opérations ordre transf. entre sections	0,00
043	Opérations ordre intérieur de la section	0,00
Total des recettes d'ordre		0,00

TOTAL RECETTES		67 300,47
-----------------------	--	------------------

(1) Compléter par le nom du service assujetti à la TVA.

(2) Détailler les chapitres budgétaires par article conformément au plan de comptes appliqué par le service.

IV – ANNEXES	IV
D – AUTRES ELEMENTS D'INFORMATION – SERVICES ASSUJETTIS A LA TVA – DETAIL FONCTIONNEMENT	D1.2.3

01 - OPER 2 - PEPI ENTREPR CREATIC (1)

FONCTIONNEMENT DEPENSES – MANDATS EMIS		
Article (2)	Libellé (2)	Montant
011	Charges à caractère général	29 948,58
60611	Eau et assainissement (HT) act. 01	431,26
60612	Energie - electricité (HT) act. 01	12 829,51
6156	Maintenance (HT) - act. 01	16 687,81
012	Charges de personnel et frais assimilés	0,00
65	Autres charges de gestion courante	0,00
66	Charges financières	0,00
67	Charges spécifiques	0,00
68	Dotations aux provisions, dépréciations	0,00
014	Atténuations de produits	0,00
Total des dépenses réelles		29 948,58

042	Opérations ordre transf. entre sections	0,00
043	Opérations ordre intérieur de la section	0,00
Total des dépenses d'ordre		0,00

TOTAL DEPENSES		29 948,58
-----------------------	--	------------------

(1) Compléter par le nom du service assujetti à la TVA.

(2) Détailler les chapitres budgétaires par article conformément au plan de comptes appliqué par le service.

IV – ANNEXES	IV
D – AUTRES ELEMENTS D'INFORMATION – SERVICES ASSUJETTIS A LA TVA – DETAIL FONCTIONNEMENT	D1.2.3

01 - OPER 2 - PEPI ENTREPR CREATIC (1)

FONCTIONNEMENT RECETTES – TITRES EMIS		
Article (2)	Libellé (2)	Montant
70	Prod. services, domaine, ventes diverses	15 324,73
70878	Remb. frais par des tiers (HT) - act. 01	15 324,73
73	Impôts et taxes	0,00
731	Fiscalité locale	0,00
74	Dotations et participations	0,00
75	Autres produits de gestion courante	45 495,38
752	Revenus des immeubles (HT) act. 01	45 495,38
76	Produits financiers	0,00
77	Produits spécifiques	0,00
78	Reprises amort., dépréciations, prov.	0,00
013	Atténuations de charges	0,00
Total des recettes réelles		60 820,11

<i>042</i>	<i>Opérations ordre transf. entre sections</i>	<i>0,00</i>
<i>043</i>	<i>Opérations ordre intérieur de la section</i>	<i>0,00</i>
<i>Total des recettes d'ordre</i>		<i>0,00</i>

TOTAL RECETTES		60 820,11
-----------------------	--	------------------

(1) Compléter par le nom du service assujetti à la TVA.

(2) Détailler les chapitres budgétaires par article conformément au plan de comptes appliqué par le service.

IV – ANNEXES	IV
D – AUTRES ELEMENTS D'INFORMATION – SERVICES ASSUJETTIS A LA TVA – DETAIL FONCTIONNEMENT	D1.2.3

01 - OPER 4 - PEPI ENTREPR BEG-AVEL (1)

FONCTIONNEMENT DEPENSES – MANDATS EMIS		
Article (2)	Libellé (2)	Montant
011	Charges à caractère général	16 776,20
60611	Eau et assainissement (HT) act. 01	3 056,08
60612	Energie - électricité (HT) act. 02	8 884,79
615221	Bâtiments Publics (HT) - act. 01	1 601,10
6156	Maintenance (HT) - act. 01	3 234,23
012	Charges de personnel et frais assimilés	0,00
65	Autres charges de gestion courante	0,00
66	Charges financières	0,00
67	Charges spécifiques	0,00
68	Dotations aux provisions, dépréciations	0,00
014	Atténuations de produits	0,00
Total des dépenses réelles		16 776,20

042	Opérations ordre transf. entre sections	0,00
043	Opérations ordre intérieur de la section	0,00
Total des dépenses d'ordre		0,00

TOTAL DEPENSES		16 776,20
-----------------------	--	------------------

(1) Compléter par le nom du service assujetti à la TVA.

(2) Détailler les chapitres budgétaires par article conformément au plan de comptes appliqué par le service.

IV – ANNEXES	IV
D – AUTRES ELEMENTS D'INFORMATION – SERVICES ASSUJETTIS A LA TVA – DETAIL FONCTIONNEMENT	D1.2.3

01 - OPER 4 - PEPI ENTREPR BEG-AVEL (1)

FONCTIONNEMENT RECETTES – TITRES EMIS		
Article (2)	Libellé (2)	Montant
70	Prod. services, domaine, ventes diverses	30 433,08
70878	Remb. frais par des tiers (HT) - act. 01	30 433,08
73	Impôts et taxes	0,00
731	Fiscalité locale	0,00
74	Dotations et participations	0,00
75	Autres produits de gestion courante	106 631,00
752	Revenus des immeubles (HT) act. 01	101 226,90
75888	Autres produits divers de gestion courante (HT) - act. 02	5 404,10
76	Produits financiers	0,00
77	Produits spécifiques	0,00
78	Reprises amort., dépréciations, prov.	0,00
013	Atténuations de charges	0,00
Total des recettes réelles		137 064,08

042	Opérations ordre transf. entre sections	0,00
043	Opérations ordre intérieur de la section	0,00
Total des recettes d'ordre		0,00

TOTAL RECETTES		137 064,08
-----------------------	--	-------------------

(1) Compléter par le nom du service assujetti à la TVA.

(2) Détailler les chapitres budgétaires par article conformément au plan de comptes appliqué par le service.

IV – ANNEXES	IV
D – AUTRES ELEMENTS D'INFORMATION – SERVICES ASSUJETTIS A LA TVA – DETAIL FONCTIONNEMENT	D1.2.3

02 - OPER 11 - DIT INFORMAT COMM (1)

FONCTIONNEMENT DEPENSES – MANDATS EMIS		
Article (2)	Libellé (2)	Montant
011	Charges à caractère général	0,00
012	Charges de personnel et frais assimilés	0,00
65	Autres charges de gestion courante	0,00
66	Charges financières	0,00
67	Charges spécifiques	0,00
68	Dotations aux provisions, dépréciations	0,00
014	Atténuations de produits	0,00
Total des dépenses réelles		0,00
<i>042</i>	<i>Opérations ordre transf. entre sections</i>	<i>0,00</i>
<i>043</i>	<i>Opérations ordre intérieur de la section</i>	<i>0,00</i>
<i>Total des dépenses d'ordre</i>		<i>0,00</i>
TOTAL DEPENSES		0,00

(1) Compléter par le nom du service assujetti à la TVA.

(2) Détailler les chapitres budgétaires par article conformément au plan de comptes appliqué par le service.

IV – ANNEXES	IV
D – AUTRES ELEMENTS D'INFORMATION – SERVICES ASSUJETTIS A LA TVA – DETAIL FONCTIONNEMENT	D1.2.3

02 - OPER 11 - DIT INFORMAT COMM (1)

FONCTIONNEMENT RECETTES – TITRES EMIS		
Article (2)	Libellé (2)	Montant
70	Prod. services, domaine, ventes diverses	305 849,87
706888	Autres prestations de services (HT) - act. 02	302 737,35
70878	Remb. frais par des tiers (HT) - act. 02	3 112,52
73	Impôts et taxes	0,00
731	Fiscalité locale	0,00
74	Dotations et participations	0,00
75	Autres produits de gestion courante	0,00
76	Produits financiers	0,00
77	Produits spécifiques	0,00
78	Reprises amort., dépréciations, prov.	0,00
013	Atténuations de charges	0,00
Total des recettes réelles		305 849,87
042	Opérations ordre transf. entre sections	0,00
043	Opérations ordre intérieur de la section	0,00
Total des recettes d'ordre		0,00
TOTAL RECETTES		305 849,87

(1) Compléter par le nom du service assujetti à la TVA.

(2) Détailler les chapitres budgétaires par article conformément au plan de comptes appliqué par le service.

IV – ANNEXES	IV
D – AUTRES ELEMENTS D'INFORMATION – SERVICES ASSUJETTIS A LA TVA – DETAIL FONCTIONNEMENT	D1.2.3

02 - OPER 12 - REGIE PUBLICI SILLAGES (1)

FONCTIONNEMENT DEPENSES – MANDATS EMIS		
Article (2)	Libellé (2)	Montant
011	Charges à caractère général	72 011,78
6188	Autres frais divers (HT) - act. 02	62 414,78
6236	Catalogues et imprimés et publications (HT) - act. 02	9 597,00
012	Charges de personnel et frais assimilés	0,00
65	Autres charges de gestion courante	0,00
66	Charges financières	0,00
67	Charges spécifiques	0,00
68	Dotations aux provisions, dépréciations	0,00
014	Atténuations de produits	0,00
Total des dépenses réelles		72 011,78
042	Opérations ordre transf. entre sections	0,00
043	Opérations ordre intérieur de la section	0,00
Total des dépenses d'ordre		0,00
TOTAL DEPENSES		72 011,78

(1) Compléter par le nom du service assujetti à la TVA.

(2) Détailler les chapitres budgétaires par article conformément au plan de comptes appliqué par le service.

IV – ANNEXES	IV
D – AUTRES ELEMENTS D'INFORMATION – SERVICES ASSUJETTIS A LA TVA – DETAIL FONCTIONNEMENT	D1.2.3

02 - OPER 12 - REGIE PUBLICI SILLAGES (1)

FONCTIONNEMENT RECETTES – TITRES EMIS		
Article (2)	Libellé (2)	Montant
70	Prod. services, domaine, ventes diverses	0,00
73	Impôts et taxes	0,00
731	Fiscalité locale	0,00
74	Dotations et participations	0,00
75	Autres produits de gestion courante	182 241,00
75888	Autres produits divers de gestion courante (HT) - act. 02	182 241,00
76	Produits financiers	0,00
77	Produits spécifiques	0,00
78	Reprises amort., dépréciations, prov.	0,00
013	Atténuations de charges	0,00
Total des recettes réelles		182 241,00

042	<i>Opérations ordre transf. entre sections</i>	<i>0,00</i>
043	<i>Opérations ordre intérieur de la section</i>	<i>0,00</i>
<i>Total des recettes d'ordre</i>		<i>0,00</i>

TOTAL RECETTES		182 241,00
-----------------------	--	-------------------

(1) Compléter par le nom du service assujetti à la TVA.

(2) Détailler les chapitres budgétaires par article conformément au plan de comptes appliqué par le service.

IV – ANNEXES	IV
D – AUTRES ELEMENTS D'INFORMATION – SERVICES ASSUJETTIS A LA TVA – DETAIL FONCTIONNEMENT	D1.2.3

02 - OPER 14 - LOC FIBRES OPTIQ NOIRES (1)

FONCTIONNEMENT DEPENSES – MANDATS EMIS		
Article (2)	Libellé (2)	Montant
011	Charges à caractère général	0,00
012	Charges de personnel et frais assimilés	0,00
65	Autres charges de gestion courante	0,00
66	Charges financières	0,00
67	Charges spécifiques	95 721,34
673	Titres annulés (sur exercices antérieurs) (HT) - act. 02	95 721,34
68	Dotations aux provisions, dépréciations	0,00
014	Atténuations de produits	0,00
Total des dépenses réelles		95 721,34
042	<i>Opérations ordre transf. entre sections</i>	<i>0,00</i>
043	<i>Opérations ordre intérieur de la section</i>	<i>0,00</i>
<i>Total des dépenses d'ordre</i>		<i>0,00</i>
TOTAL DEPENSES		95 721,34

(1) Compléter par le nom du service assujetti à la TVA.

(2) Détailler les chapitres budgétaires par article conformément au plan de comptes appliqué par le service.

IV – ANNEXES	IV
D – AUTRES ELEMENTS D'INFORMATION – SERVICES ASSUJETTIS A LA TVA – DETAIL FONCTIONNEMENT	D1.2.3

02 - OPER 14 - LOC FIBRES OPTIQ NOIRES (1)

FONCTIONNEMENT RECETTES – TITRES EMIS		
Article (2)	Libellé (2)	Montant
70	Prod. services, domaine, ventes diverses	1 398 616,11
7083	Locations diverses (autres qu'immeubles) (HT) - act. 02	1 398 616,11
73	Impôts et taxes	0,00
731	Fiscalité locale	0,00
74	Dotations et participations	0,00
75	Autres produits de gestion courante	0,00
76	Produits financiers	0,00
77	Produits spécifiques	0,00
78	Reprises amort., dépréciations, prov.	0,00
013	Atténuations de charges	0,00
Total des recettes réelles		1 398 616,11

<i>042</i>	<i>Opérations ordre transf. entre sections</i>	<i>0,00</i>
<i>043</i>	<i>Opérations ordre intérieur de la section</i>	<i>0,00</i>
<i>Total des recettes d'ordre</i>		<i>0,00</i>

TOTAL RECETTES		1 398 616,11
-----------------------	--	---------------------

(1) Compléter par le nom du service assujetti à la TVA.

(2) Détailler les chapitres budgétaires par article conformément au plan de comptes appliqué par le service.

IV – ANNEXES	IV
D – AUTRES ELEMENTS D'INFORMATION – SERVICES ASSUJETTIS A LA TVA – DETAIL FONCTIONNEMENT	D1.2.3

02 - OPER 17 - LOC LOCAUX COAT AR GUEVEN (1)

FONCTIONNEMENT DEPENSES – MANDATS EMIS		
Article (2)	Libellé (2)	Montant
011	Charges à caractère général	0,00
012	Charges de personnel et frais assimilés	0,00
65	Autres charges de gestion courante	0,00
66	Charges financières	0,00
67	Charges spécifiques	0,00
68	Dotations aux provisions, dépréciations	0,00
014	Atténuations de produits	0,00
Total des dépenses réelles		0,00
042	<i>Opérations ordre transf. entre sections</i>	<i>0,00</i>
043	<i>Opérations ordre intérieur de la section</i>	<i>0,00</i>
Total des dépenses d'ordre		0,00
TOTAL DEPENSES		0,00

(1) Compléter par le nom du service assujetti à la TVA.

(2) Détailler les chapitres budgétaires par article conformément au plan de comptes appliqué par le service.

IV – ANNEXES	IV
D – AUTRES ELEMENTS D'INFORMATION – SERVICES ASSUJETTIS A LA TVA – DETAIL FONCTIONNEMENT	D1.2.3

02 - OPER 17 - LOC LOCAUX COAT AR GUEVEN (1)

FONCTIONNEMENT RECETTES – TITRES EMIS		
Article (2)	Libellé (2)	Montant
70	Prod. services, domaine, ventes diverses	0,00
73	Impôts et taxes	0,00
731	Fiscalité locale	0,00
74	Dotations et participations	0,00
75	Autres produits de gestion courante	40 254,80
752	Revenus des immeubles (HT) - act. 02	40 254,80
76	Produits financiers	0,00
77	Produits spécifiques	0,00
78	Reprises amort., dépréciations, prov.	0,00
013	Atténuations de charges	0,00
Total des recettes réelles		40 254,80

042	<i>Opérations ordre transf. entre sections</i>	<i>0,00</i>
043	<i>Opérations ordre intérieur de la section</i>	<i>0,00</i>
<i>Total des recettes d'ordre</i>		<i>0,00</i>

TOTAL RECETTES		40 254,80
-----------------------	--	------------------

(1) Compléter par le nom du service assujetti à la TVA.

(2) Détailler les chapitres budgétaires par article conformément au plan de comptes appliqué par le service.

IV – ANNEXES	IV
D – AUTRES ELEMENTS D'INFORMATION – SERVICES ASSUJETTIS A LA TVA – DETAIL FONCTIONNEMENT	D1.2.3

02 - OPER 18 - SALLE MUSIQUES LA CARENE (1)

FONCTIONNEMENT DEPENSES – MANDATS EMIS		
Article (2)	Libellé (2)	Montant
011	Charges à caractère général	2 454,75
615221	Bâtiments Publics (HT) - act.02	2 454,75
012	Charges de personnel et frais assimilés	0,00
65	Autres charges de gestion courante	0,00
66	Charges financières	0,00
67	Charges spécifiques	0,00
68	Dotations aux provisions, dépréciations	0,00
014	Atténuations de produits	0,00
Total des dépenses réelles		2 454,75
042	Opérations ordre transf. entre sections	0,00
043	Opérations ordre intérieur de la section	0,00
Total des dépenses d'ordre		0,00
TOTAL DEPENSES		2 454,75

(1) Compléter par le nom du service assujetti à la TVA.

(2) Détailler les chapitres budgétaires par article conformément au plan de comptes appliqué par le service.

IV – ANNEXES	IV
D – AUTRES ELEMENTS D'INFORMATION – SERVICES ASSUJETTIS A LA TVA – DETAIL FONCTIONNEMENT	D1.2.3

02 - OPER 18 - SALLE MUSIQUES LA CARENE (1)

FONCTIONNEMENT RECETTES – TITRES EMIS		
Article (2)	Libellé (2)	Montant
70	Prod. services, domaine, ventes diverses	0,00
73	Impôts et taxes	0,00
731	Fiscalité locale	0,00
74	Dotations et participations	0,00
75	Autres produits de gestion courante	450 000,00
752	Revenus des immeubles (HT) - act. 02	450 000,00
76	Produits financiers	0,00
77	Produits spécifiques	0,00
78	Reprises amort., dépréciations, prov.	0,00
013	Atténuations de charges	0,00
Total des recettes réelles		450 000,00

042	Opérations ordre transf. entre sections	0,00
043	Opérations ordre intérieur de la section	0,00
Total des recettes d'ordre		0,00

TOTAL RECETTES		450 000,00
-----------------------	--	-------------------

(1) Compléter par le nom du service assujetti à la TVA.

(2) Détailler les chapitres budgétaires par article conformément au plan de comptes appliqué par le service.

IV – ANNEXES	IV
D – AUTRES ELEMENTS D'INFORMATION – SERVICES ASSUJETTIS A LA TVA – DETAIL FONCTIONNEMENT	D1.2.3

02 - OPER 21 - PEPI ENTREPR MEZHEVEN (1)

FONCTIONNEMENT DEPENSES – MANDATS EMIS		
Article (2)	Libellé (2)	Montant
011	Charges à caractère général	23 556,59
60612	Energie - electricité (HT) act. 02	4 798,64
60632	Fournitures de petit équipement (HT) - act 02	64,00
61521	Entretien et réparations Terrains (HT) - act 02	815,00
615221	Bâtiments Publics (HT) - act.02	927,30
6156	Maintenance (HT) - act. 02	16 951,65
012	Charges de personnel et frais assimilés	0,00
65	Autres charges de gestion courante	0,00
66	Charges financières	0,00
67	Charges spécifiques	155,71
673	Titres annulés (sur exercices antérieurs) (HT) - act. 02	155,71
68	Dotations aux provisions, dépréciations	0,00
014	Atténuations de produits	0,00
Total des dépenses réelles		23 712,30
042	Opérations ordre transf. entre sections	0,00
043	Opérations ordre intérieur de la section	0,00
Total des dépenses d'ordre		0,00
TOTAL DEPENSES		23 712,30

(1) Compléter par le nom du service assujetti à la TVA.

(2) Détailler les chapitres budgétaires par article conformément au plan de comptes appliqué par le service.

IV – ANNEXES	IV
D – AUTRES ELEMENTS D'INFORMATION – SERVICES ASSUJETTIS A LA TVA – DETAIL FONCTIONNEMENT	D1.2.3

02 - OPER 21 - PEPI ENTREPR MEZHEVEN (1)

FONCTIONNEMENT RECETTES – TITRES EMIS		
Article (2)	Libellé (2)	Montant
70	Prod. services, domaine, ventes diverses	6 908,69
70878	Remb. frais par des tiers (HT) - act. 02	6 908,69
73	Impôts et taxes	0,00
731	Fiscalité locale	0,00
74	Dotations et participations	0,00
75	Autres produits de gestion courante	29 012,11
752	Revenus des immeubles (HT) - act. 02	29 012,11
76	Produits financiers	0,00
77	Produits spécifiques	0,00
78	Reprises amort., dépréciations, prov.	0,00
013	Atténuations de charges	0,00
Total des recettes réelles		35 920,80

042	Opérations ordre transf. entre sections	0,00
043	Opérations ordre intérieur de la section	0,00
Total des recettes d'ordre		0,00

TOTAL RECETTES		35 920,80
-----------------------	--	------------------

(1) Compléter par le nom du service assujetti à la TVA.

(2) Détailler les chapitres budgétaires par article conformément au plan de comptes appliqué par le service.

IV – ANNEXES	IV
D – AUTRES ELEMENTS D'INFORMATION – SERVICES ASSUJETTIS A LA TVA – DETAIL FONCTIONNEMENT	D1.2.3

02 - OPER 23 - CREPERIE DE KEROUAL (1)

FONCTIONNEMENT DEPENSES – MANDATS EMIS		
Article (2)	Libellé (2)	Montant
011	Charges à caractère général	0,00
012	Charges de personnel et frais assimilés	0,00
65	Autres charges de gestion courante	0,00
66	Charges financières	0,00
67	Charges spécifiques	0,00
68	Dotations aux provisions, dépréciations	0,00
014	Atténuations de produits	0,00
Total des dépenses réelles		0,00
042	<i>Opérations ordre transf. entre sections</i>	<i>0,00</i>
043	<i>Opérations ordre intérieur de la section</i>	<i>0,00</i>
Total des dépenses d'ordre		0,00
TOTAL DEPENSES		0,00

(1) Compléter par le nom du service assujetti à la TVA.

(2) Détailler les chapitres budgétaires par article conformément au plan de comptes appliqué par le service.

IV – ANNEXES	IV
D – AUTRES ELEMENTS D'INFORMATION – SERVICES ASSUJETTIS A LA TVA – DETAIL FONCTIONNEMENT	D1.2.3

02 - OPER 23 - CREPERIE DE KEROUAL (1)

FONCTIONNEMENT RECETTES – TITRES EMIS		
Article (2)	Libellé (2)	Montant
70	Prod. services, domaine, ventes diverses	0,00
73	Impôts et taxes	0,00
731	Fiscalité locale	0,00
74	Dotations et participations	0,00
75	Autres produits de gestion courante	17 206,86
752	Revenus des immeubles (HT) - act. 02	17 206,86
76	Produits financiers	0,00
77	Produits spécifiques	0,00
78	Reprises amort., dépréciations, prov.	0,00
013	Atténuations de charges	0,00
Total des recettes réelles		17 206,86

042	<i>Opérations ordre transf. entre sections</i>	<i>0,00</i>
043	<i>Opérations ordre intérieur de la section</i>	<i>0,00</i>
<i>Total des recettes d'ordre</i>		<i>0,00</i>

TOTAL RECETTES		17 206,86
-----------------------	--	------------------

(1) Compléter par le nom du service assujetti à la TVA.

(2) Détailler les chapitres budgétaires par article conformément au plan de comptes appliqué par le service.

IV – ANNEXES	IV
D – AUTRES ELEMENTS D'INFORMATION – SERVICES ASSUJETTIS A LA TVA – DETAIL FONCTIONNEMENT	D1.2.3

02 - OPER 28 - CREPERIE DE STANGALARD (1)

FONCTIONNEMENT DEPENSES – MANDATS EMIS		
Article (2)	Libellé (2)	Montant
011	Charges à caractère général	0,00
012	Charges de personnel et frais assimilés	0,00
65	Autres charges de gestion courante	0,00
66	Charges financières	0,00
67	Charges spécifiques	0,00
68	Dotations aux provisions, dépréciations	0,00
014	Atténuations de produits	0,00
Total des dépenses réelles		0,00
042	<i>Opérations ordre transf. entre sections</i>	<i>0,00</i>
043	<i>Opérations ordre intérieur de la section</i>	<i>0,00</i>
Total des dépenses d'ordre		0,00
TOTAL DEPENSES		0,00

(1) Compléter par le nom du service assujetti à la TVA.

(2) Détailler les chapitres budgétaires par article conformément au plan de comptes appliqué par le service.

IV – ANNEXES	IV
D – AUTRES ELEMENTS D'INFORMATION – SERVICES ASSUJETTIS A LA TVA – DETAIL FONCTIONNEMENT	D1.2.3

02 - OPER 28 - CREPERIE DE STANGALARD (1)

FONCTIONNEMENT RECETTES – TITRES EMIS		
Article (2)	Libellé (2)	Montant
70	Prod. services, domaine, ventes diverses	0,00
73	Impôts et taxes	0,00
731	Fiscalité locale	0,00
74	Dotations et participations	0,00
75	Autres produits de gestion courante	12 153,09
752	Revenus des immeubles (HT) - act. 02	12 153,09
76	Produits financiers	0,00
77	Produits spécifiques	0,00
78	Reprises amort., dépréciations, prov.	0,00
013	Atténuations de charges	0,00
Total des recettes réelles		12 153,09

042	<i>Opérations ordre transf. entre sections</i>	<i>0,00</i>
043	<i>Opérations ordre intérieur de la section</i>	<i>0,00</i>
<i>Total des recettes d'ordre</i>		<i>0,00</i>

TOTAL RECETTES		12 153,09
-----------------------	--	------------------

(1) Compléter par le nom du service assujetti à la TVA.

(2) Détailler les chapitres budgétaires par article conformément au plan de comptes appliqué par le service.

IV – ANNEXES	IV
D – AUTRES ELEMENTS D'INFORMATION – SERVICES ASSUJETTIS A LA TVA – DETAIL FONCTIONNEMENT	D1.2.3

02 - OPER 38- BORNES RECHARGE ELEC (1)

FONCTIONNEMENT DEPENSES – MANDATS EMIS		
Article (2)	Libellé (2)	Montant
011	Charges à caractère général	805,60
60612	Energie - électricité (HT) act. 02	805,60
012	Charges de personnel et frais assimilés	0,00
65	Autres charges de gestion courante	0,00
66	Charges financières	0,00
67	Charges spécifiques	0,00
68	Dotations aux provisions, dépréciations	0,00
014	Atténuations de produits	0,00
Total des dépenses réelles		805,60
<i>042</i>	<i>Opérations ordre transf. entre sections</i>	<i>0,00</i>
<i>043</i>	<i>Opérations ordre intérieur de la section</i>	<i>0,00</i>
<i>Total des dépenses d'ordre</i>		<i>0,00</i>
TOTAL DEPENSES		805,60

(1) Compléter par le nom du service assujetti à la TVA.

(2) Détailler les chapitres budgétaires par article conformément au plan de comptes appliqué par le service.

IV – ANNEXES	IV
D – AUTRES ELEMENTS D'INFORMATION – SERVICES ASSUJETTIS A LA TVA – DETAIL FONCTIONNEMENT	D1.2.3

02 - OPER 38- BORNES RECHARGE ELEC (1)

FONCTIONNEMENT RECETTES – TITRES EMIS		
Article (2)	Libellé (2)	Montant
70	Prod. services, domaine, ventes diverses	0,00
73	Impôts et taxes	0,00
731	Fiscalité locale	0,00
74	Dotations et participations	0,00
75	Autres produits de gestion courante	0,00
76	Produits financiers	0,00
77	Produits spécifiques	0,00
78	Reprises amort., dépréciations, prov.	0,00
013	Atténuations de charges	0,00
Total des recettes réelles		0,00
<i>042</i>	<i>Opérations ordre transf. entre sections</i>	<i>0,00</i>
<i>043</i>	<i>Opérations ordre intérieur de la section</i>	<i>0,00</i>
<i>Total des recettes d'ordre</i>		<i>0,00</i>
TOTAL RECETTES		0,00

(1) Compléter par le nom du service assujetti à la TVA.

(2) Détailler les chapitres budgétaires par article conformément au plan de comptes appliqué par le service.

IV – ANNEXES	IV
D – AUTRES ELEMENTS D'INFORMATION – SERVICES ASSUJETTIS A LA TVA – DETAIL FONCTIONNEMENT	D1.2.3

02 - OPER 9 - SERVICES TECHNIQUES (1)

FONCTIONNEMENT DEPENSES – MANDATS EMIS		
Article (2)	Libellé (2)	Montant
011	Charges à caractère général	0,00
012	Charges de personnel et frais assimilés	0,00
65	Autres charges de gestion courante	0,00
66	Charges financières	0,00
67	Charges spécifiques	0,00
68	Dotations aux provisions, dépréciations	0,00
014	Atténuations de produits	0,00
Total des dépenses réelles		0,00
042	<i>Opérations ordre transf. entre sections</i>	<i>0,00</i>
043	<i>Opérations ordre intérieur de la section</i>	<i>0,00</i>
Total des dépenses d'ordre		0,00
TOTAL DEPENSES		0,00

(1) Compléter par le nom du service assujetti à la TVA.

(2) Détailler les chapitres budgétaires par article conformément au plan de comptes appliqué par le service.

IV – ANNEXES	IV
D – AUTRES ELEMENTS D'INFORMATION – SERVICES ASSUJETTIS A LA TVA – DETAIL FONCTIONNEMENT	D1.2.3

02 - OPER 9 - SERVICES TECHNIQUES (1)

FONCTIONNEMENT RECETTES – TITRES EMIS		
Article (2)	Libellé (2)	Montant
70	Prod. services, domaine, ventes diverses	475 478,65
706888	Autres prestations de services (HT) - act. 02	475 478,65
73	Impôts et taxes	0,00
731	Fiscalité locale	0,00
74	Dotations et participations	0,00
75	Autres produits de gestion courante	0,00
76	Produits financiers	0,00
77	Produits spécifiques	0,00
78	Reprises amort., dépréciations, prov.	0,00
013	Atténuations de charges	0,00
Total des recettes réelles		475 478,65

042	Opérations ordre transf. entre sections	0,00
043	Opérations ordre intérieur de la section	0,00
Total des recettes d'ordre		0,00

TOTAL RECETTES		475 478,65
-----------------------	--	-------------------

(1) Compléter par le nom du service assujetti à la TVA.

(2) Détailler les chapitres budgétaires par article conformément au plan de comptes appliqué par le service.

IV – ANNEXES	IV
D – AUTRES ELEMENTS D'INFORMATION – SERVICES ASSUJETTIS A LA TVA – DETAIL FONCTIONNEMENT	D1.2.3

03 - OPER 19 - ZAPP DU MOULIN BLANC (1)

FONCTIONNEMENT DEPENSES – MANDATS EMIS		
Article (2)	Libellé (2)	Montant
011	Charges à caractère général	0,00
012	Charges de personnel et frais assimilés	0,00
65	Autres charges de gestion courante	0,00
66	Charges financières	0,00
67	Charges spécifiques	0,00
68	Dotations aux provisions, dépréciations	0,00
014	Atténuations de produits	0,00
Total des dépenses réelles		0,00
042	<i>Opérations ordre transf. entre sections</i>	<i>0,00</i>
043	<i>Opérations ordre intérieur de la section</i>	<i>0,00</i>
Total des dépenses d'ordre		0,00
TOTAL DEPENSES		0,00

(1) Compléter par le nom du service assujetti à la TVA.

(2) Détailler les chapitres budgétaires par article conformément au plan de comptes appliqué par le service.

IV – ANNEXES	IV
D – AUTRES ELEMENTS D'INFORMATION – SERVICES ASSUJETTIS A LA TVA – DETAIL FONCTIONNEMENT	D1.2.3

03 - OPER 19 - ZAPP DU MOULIN BLANC (1)

FONCTIONNEMENT RECETTES – TITRES EMIS		
Article (2)	Libellé (2)	Montant
70	Prod. services, domaine, ventes diverses	22 748,87
70322	Droits stationn. loc. domaine publ. portuaire (HT) - act. 03	22 732,44
70878	Remb. frais par des tiers (HT) - Act 03	16,43
73	Impôts et taxes	0,00
731	Fiscalité locale	0,00
74	Dotations et participations	0,00
75	Autres produits de gestion courante	0,00
76	Produits financiers	0,00
77	Produits spécifiques	0,00
78	Reprises amort., dépréciations, prov.	0,00
013	Atténuations de charges	0,00
Total des recettes réelles		22 748,87
042	Opérations ordre transf. entre sections	0,00
043	Opérations ordre intérieur de la section	0,00
Total des recettes d'ordre		0,00
TOTAL RECETTES		22 748,87

(1) Compléter par le nom du service assujetti à la TVA.

(2) Détailler les chapitres budgétaires par article conformément au plan de comptes appliqué par le service.

IV – ANNEXES	IV
D – AUTRES ELEMENTS D'INFORMATION – SERVICES ASSUJETTIS A LA TVA – DETAIL FONCTIONNEMENT	D1.2.3

03 - OPER 40 - CENTRE NAUTIQUE (1)

FONCTIONNEMENT DEPENSES – MANDATS EMIS		
Article (2)	Libellé (2)	Montant
011	Charges à caractère général	342 004,11
6042	Achats de prestations de services (HT) - Act 03	61 983,58
60623	Alimentation (HT) - Act 03	10 540,48
60632	Fournitures de petit équipement (HT) - act 03	8 827,42
60636	Habillement et vêtements de travail (HT) - Act 03	13 101,00
6068	Autres matières et fournitures (HT) - act.03	110 040,15
611	Contrats de prestations de services (HT) - act. 03	471,50
61358	Locations mobilières - autres (HT) - Act 03	32 157,94
615221	Bâtiments Publics (HT) - act.03	2 035,88
61558	Entretien autres biens mobiliers (HT) - Act 03	8 939,60
6156	Maintenance (HT) - act. 03	9 505,27
6188	Autres frais divers (HS-HT) - act. 03	286,75
6188	Autres frais divers (HT) - act. 03	30 587,10
6228	Rémunérat. intermediaires et honoraires - divers (HT)-act 03	21 157,16
6231	Annonces et insertions (HT) - Act 03	2 816,67
6234	Réceptions (HT) - Act 03	1 860,99
6245	Transports de biens et collectifs- divers (HS-HT) - Act 03	15,83
6251	Voyages, déplacements et missions (HT) - Act 03	20 567,79
6282	Frais de gardiennage (HT) - Act 03	7 109,00
012	Charges de personnel et frais assimilés	0,00
65	Autres charges de gestion courante	0,00
66	Charges financières	0,00
67	Charges spécifiques	0,00
68	Dotations aux provisions, dépréciations	0,00
014	Atténuations de produits	0,00
Total des dépenses réelles		342 004,11
042	Opérations ordre transf. entre sections	0,00
043	Opérations ordre intérieur de la section	0,00
Total des dépenses d'ordre		0,00
TOTAL DEPENSES		342 004,11

(1) Compléter par le nom du service assujéti à la TVA.

(2) Détailler les chapitres budgétaires par article conformément au plan de comptes appliqué par le service.

IV – ANNEXES	IV
D – AUTRES ELEMENTS D'INFORMATION – SERVICES ASSUJETTIS A LA TVA – DETAIL FONCTIONNEMENT	D1.2.3

03 - OPER 40 - CENTRE NAUTIQUE (1)

FONCTIONNEMENT RECETTES – TITRES EMIS		
Article (2)	Libellé (2)	Montant
70	Prod. services, domaine, ventes diverses	183 211,00
70631	Redevances services à caractère sportif (HT) - Act 03	47 744,08
706888	Autres prestations de services (Héberg./Restau.) (HT)-Act 03	135 466,92
73	Impôts et taxes	0,00
731	Fiscalité locale	0,00
74	Dotations et participations	0,00
75	Autres produits de gestion courante	11 763,36
752	Revenus des immeubles (HT) act. 03	11 763,36
76	Produits financiers	0,00
77	Produits spécifiques	2 904,00
775	Produits des cessions d'immobilisations (HT) - act 03	2 904,00
78	Reprises amort., dépréciations, prov.	0,00
013	Atténuations de charges	0,00
Total des recettes réelles		197 878,36

042	Opérations ordre transf. entre sections	0,00
043	Opérations ordre intérieur de la section	0,00
Total des recettes d'ordre		0,00

TOTAL RECETTES		197 878,36
-----------------------	--	-------------------

(1) Compléter par le nom du service assujetti à la TVA.

(2) Détailler les chapitres budgétaires par article conformément au plan de comptes appliqué par le service.

IV – ANNEXES	IV
D – AUTRES ELEMENTS D'INFORMATION – SERVICES ASSUJETTIS A LA TVA – DETAIL FONCTIONNEMENT	D1.2.3

03 - OPER 41 - ATELIER RELAIS (1)

FONCTIONNEMENT DEPENSES – MANDATS EMIS		
Article (2)	Libellé (2)	Montant
011	Charges à caractère général	7 281,22
60612	Energie - electricité (HT) act. 03	6 226,22
60632	Fournitures de petit équipement (HT) - act 03	5,00
6156	Maintenance (HT) - act. 03	1 050,00
012	Charges de personnel et frais assimilés	0,00
65	Autres charges de gestion courante	30 178,28
65818	Redev. concessions, brevets, licences...- autres (HT)-Act 03	30 178,28
66	Charges financières	0,00
67	Charges spécifiques	0,00
68	Dotations aux provisions, dépréciations	0,00
014	Atténuations de produits	0,00
Total des dépenses réelles		37 459,50
042	Opérations ordre transf. entre sections	0,00
043	Opérations ordre intérieur de la section	0,00
Total des dépenses d'ordre		0,00
TOTAL DEPENSES		37 459,50

(1) Compléter par le nom du service assujetti à la TVA.

(2) Détailler les chapitres budgétaires par article conformément au plan de comptes appliqué par le service.

IV – ANNEXES	IV
D – AUTRES ELEMENTS D'INFORMATION – SERVICES ASSUJETTIS A LA TVA – DETAIL FONCTIONNEMENT	D1.2.3

03 - OPER 41 - ATELIER RELAIS (1)

FONCTIONNEMENT RECETTES – TITRES EMIS		
Article (2)	Libellé (2)	Montant
70	Prod. services, domaine, ventes diverses	39 671,78
70322	Droits stationn. loc. domaine publ. portuaire (HT) - act. 03	39 671,78
73	Impôts et taxes	0,00
731	Fiscalité locale	0,00
74	Dotations et participations	0,00
75	Autres produits de gestion courante	151 666,69
752	Revenus des immeubles (HT) act. 03	151 666,69
76	Produits financiers	0,00
77	Produits spécifiques	0,00
78	Reprises amort., dépréciations, prov.	0,00
013	Atténuations de charges	0,00
Total des recettes réelles		191 338,47

042	Opérations ordre transf. entre sections	0,00
043	Opérations ordre intérieur de la section	0,00
Total des recettes d'ordre		0,00

TOTAL RECETTES		191 338,47
-----------------------	--	-------------------

(1) Compléter par le nom du service assujetti à la TVA.

(2) Détailler les chapitres budgétaires par article conformément au plan de comptes appliqué par le service.

IV – ANNEXES	IV
D – AUTRES ELEMENTS D'INFORMATION – SERVICES ASSUJETTIS A LA TVA – DETAIL FONCTIONNEMENT	D1.2.3

06 - OPER 22 - VENTE TERRAINS- IMMOS (1)

FONCTIONNEMENT DEPENSES – MANDATS EMIS		
Article (2)	Libellé (2)	Montant
011	Charges à caractère général	0,00
012	Charges de personnel et frais assimilés	0,00
65	Autres charges de gestion courante	0,00
66	Charges financières	0,00
67	Charges spécifiques	0,00
68	Dotations aux provisions, dépréciations	0,00
014	Atténuations de produits	0,00
Total des dépenses réelles		0,00
042	<i>Opérations ordre transf. entre sections</i>	<i>0,00</i>
043	<i>Opérations ordre intérieur de la section</i>	<i>0,00</i>
Total des dépenses d'ordre		0,00
TOTAL DEPENSES		0,00

(1) Compléter par le nom du service assujetti à la TVA.

(2) Détailler les chapitres budgétaires par article conformément au plan de comptes appliqué par le service.

IV – ANNEXES	IV
D – AUTRES ELEMENTS D'INFORMATION – SERVICES ASSUJETTIS A LA TVA – DETAIL FONCTIONNEMENT	D1.2.3

06 - OPER 22 - VENTE TERRAINS- IMMOS (1)

FONCTIONNEMENT RECETTES – TITRES EMIS		
Article (2)	Libellé (2)	Montant
70	Prod. services, domaine, ventes diverses	0,00
73	Impôts et taxes	0,00
731	Fiscalité locale	0,00
74	Dotations et participations	0,00
75	Autres produits de gestion courante	0,00
76	Produits financiers	0,00
77	Produits spécifiques	0,00
78	Reprises amort., dépréciations, prov.	0,00
013	Atténuations de charges	0,00
Total des recettes réelles		0,00
042	<i>Opérations ordre transf. entre sections</i>	<i>0,00</i>
043	<i>Opérations ordre intérieur de la section</i>	<i>0,00</i>
<i>Total des recettes d'ordre</i>		<i>0,00</i>
TOTAL RECETTES		0,00

(1) Compléter par le nom du service assujetti à la TVA.

(2) Détailler les chapitres budgétaires par article conformément au plan de comptes appliqué par le service.

IV – ANNEXES	IV
D – AUTRES ELEMENTS D'INFORMATION – SERVICES ASSUJETTIS A LA TVA – DETAIL FONCTIONNEMENT	D1.2.3

06 - OPER 26 - PATINOIRE (1)

FONCTIONNEMENT DEPENSES – MANDATS EMIS		
Article (2)	Libellé (2)	Montant
011	Charges à caractère général	0,00
012	Charges de personnel et frais assimilés	0,00
65	Autres charges de gestion courante	0,00
66	Charges financières	0,00
67	Charges spécifiques	0,00
68	Dotations aux provisions, dépréciations	0,00
014	Atténuations de produits	0,00
Total des dépenses réelles		0,00
042	<i>Opérations ordre transf. entre sections</i>	<i>0,00</i>
043	<i>Opérations ordre intérieur de la section</i>	<i>0,00</i>
Total des dépenses d'ordre		0,00
TOTAL DEPENSES		0,00

(1) Compléter par le nom du service assujetti à la TVA.

(2) Détailler les chapitres budgétaires par article conformément au plan de comptes appliqué par le service.

IV – ANNEXES	IV
D – AUTRES ELEMENTS D'INFORMATION – SERVICES ASSUJETTIS A LA TVA – DETAIL FONCTIONNEMENT	D1.2.3

06 - OPER 26 - PATINOIRE (1)

FONCTIONNEMENT RECETTES – TITRES EMIS		
Article (2)	Libellé (2)	Montant
70	Prod. services, domaine, ventes diverses	0,00
73	Impôts et taxes	0,00
731	Fiscalité locale	0,00
74	Dotations et participations	0,00
75	Autres produits de gestion courante	43 198,78
75813	Redevances versées par les fermiers (HT) act. 06	43 198,78
76	Produits financiers	0,00
77	Produits spécifiques	0,00
78	Reprises amort., dépréciations, prov.	0,00
013	Atténuations de charges	0,00
Total des recettes réelles		43 198,78

042	<i>Opérations ordre transf. entre sections</i>	<i>0,00</i>
043	<i>Opérations ordre intérieur de la section</i>	<i>0,00</i>
<i>Total des recettes d'ordre</i>		<i>0,00</i>

TOTAL RECETTES		43 198,78
-----------------------	--	------------------

(1) Compléter par le nom du service assujetti à la TVA.

(2) Détailler les chapitres budgétaires par article conformément au plan de comptes appliqué par le service.

IV – ANNEXES	IV
D – AUTRES ELEMENTS D'INFORMATION – SERVICES ASSUJETTIS A LA TVA – DETAIL FONCTIONNEMENT	D1.2.3

06 - OPER 27 - SALLE ARENA (1)

FONCTIONNEMENT DEPENSES – MANDATS EMIS		
Article (2)	Libellé (2)	Montant
011	Charges à caractère général	33 490,32
615221	Bâtiments Publics (HT) - act. 06	33 490,32
012	Charges de personnel et frais assimilés	0,00
65	Autres charges de gestion courante	0,00
66	Charges financières	0,00
67	Charges spécifiques	0,00
68	Dotations aux provisions, dépréciations	0,00
014	Atténuations de produits	0,00
Total des dépenses réelles		33 490,32
042	Opérations ordre transf. entre sections	0,00
043	Opérations ordre intérieur de la section	0,00
Total des dépenses d'ordre		0,00
TOTAL DEPENSES		33 490,32

(1) Compléter par le nom du service assujetti à la TVA.

(2) Détailler les chapitres budgétaires par article conformément au plan de comptes appliqué par le service.

IV – ANNEXES	IV
D – AUTRES ELEMENTS D'INFORMATION – SERVICES ASSUJETTIS A LA TVA – DETAIL FONCTIONNEMENT	D1.2.3

06 - OPER 27 - SALLE ARENA (1)

FONCTIONNEMENT RECETTES – TITRES EMIS		
Article (2)	Libellé (2)	Montant
70	Prod. services, domaine, ventes diverses	0,00
73	Impôts et taxes	0,00
731	Fiscalité locale	0,00
74	Dotations et participations	0,00
75	Autres produits de gestion courante	92 085,81
75813	Redevances versées par les fermiers (HT) act. 06	92 085,81
76	Produits financiers	0,00
77	Produits spécifiques	0,00
78	Reprises amort., dépréciations, prov.	0,00
013	Atténuations de charges	0,00
Total des recettes réelles		92 085,81

042	Opérations ordre transf. entre sections	0,00
043	Opérations ordre intérieur de la section	0,00
Total des recettes d'ordre		0,00

TOTAL RECETTES		92 085,81
-----------------------	--	------------------

(1) Compléter par le nom du service assujetti à la TVA.

(2) Détailler les chapitres budgétaires par article conformément au plan de comptes appliqué par le service.

IV – ANNEXES	IV
D – AUTRES ELEMENTS D'INFORMATION – SERVICES ASSUJETTIS A LA TVA – DETAIL FONCTIONNEMENT	D1.2.3

06 - OPER 37 - POLE EXCELLENCE MER (1)

FONCTIONNEMENT DEPENSES – MANDATS EMIS		
Article (2)	Libellé (2)	Montant
011	Charges à caractère général	0,00
012	Charges de personnel et frais assimilés	0,00
65	Autres charges de gestion courante	0,00
66	Charges financières	0,00
67	Charges spécifiques	0,00
68	Dotations aux provisions, dépréciations	0,00
014	Atténuations de produits	0,00
Total des dépenses réelles		0,00
042	<i>Opérations ordre transf. entre sections</i>	<i>0,00</i>
043	<i>Opérations ordre intérieur de la section</i>	<i>0,00</i>
Total des dépenses d'ordre		0,00
TOTAL DEPENSES		0,00

(1) Compléter par le nom du service assujetti à la TVA.

(2) Détailler les chapitres budgétaires par article conformément au plan de comptes appliqué par le service.

IV – ANNEXES	IV
D – AUTRES ELEMENTS D'INFORMATION – SERVICES ASSUJETTIS A LA TVA – DETAIL FONCTIONNEMENT	D1.2.3

06 - OPER 37 - POLE EXCELLENCE MER (1)

FONCTIONNEMENT RECETTES – TITRES EMIS		
Article (2)	Libellé (2)	Montant
70	Prod. services, domaine, ventes diverses	0,00
73	Impôts et taxes	0,00
731	Fiscalité locale	0,00
74	Dotations et participations	0,00
75	Autres produits de gestion courante	276 715,00
75813	Redevances versées par les fermiers (HT) act. 06	276 715,00
76	Produits financiers	0,00
77	Produits spécifiques	0,00
78	Reprises amort., dépréciations, prov.	0,00
013	Atténuations de charges	0,00
Total des recettes réelles		276 715,00

042	<i>Opérations ordre transf. entre sections</i>	<i>0,00</i>
043	<i>Opérations ordre intérieur de la section</i>	<i>0,00</i>
<i>Total des recettes d'ordre</i>		<i>0,00</i>

TOTAL RECETTES		276 715,00
-----------------------	--	-------------------

(1) Compléter par le nom du service assujetti à la TVA.

(2) Détailler les chapitres budgétaires par article conformément au plan de comptes appliqué par le service.

IV – ANNEXES	IV
D – AUTRES ELEMENTS D'INFORMATION – SERVICES ASSUJETTIS A LA TVA – DETAIL FONCTIONNEMENT	D1.2.3

06 - OPER 39 - LE QUARTZ (1)

FONCTIONNEMENT DEPENSES – MANDATS EMIS		
Article (2)	Libellé (2)	Montant
011	Charges à caractère général	4 272,75
615221	Bâtiments Publics (HT) - act. 06	4 272,75
012	Charges de personnel et frais assimilés	0,00
65	Autres charges de gestion courante	0,00
66	Charges financières	0,00
67	Charges spécifiques	0,00
68	Dotations aux provisions, dépréciations	0,00
014	Atténuations de produits	0,00
Total des dépenses réelles		4 272,75
042	Opérations ordre transf. entre sections	0,00
043	Opérations ordre intérieur de la section	0,00
Total des dépenses d'ordre		0,00
TOTAL DEPENSES		4 272,75

(1) Compléter par le nom du service assujetti à la TVA.

(2) Détailler les chapitres budgétaires par article conformément au plan de comptes appliqué par le service.

IV – ANNEXES	IV
D – AUTRES ELEMENTS D'INFORMATION – SERVICES ASSUJETTIS A LA TVA – DETAIL FONCTIONNEMENT	D1.2.3

06 - OPER 39 - LE QUARTZ (1)

FONCTIONNEMENT RECETTES – TITRES EMIS		
Article (2)	Libellé (2)	Montant
70	Prod. services, domaine, ventes diverses	0,00
73	Impôts et taxes	0,00
731	Fiscalité locale	0,00
74	Dotations et participations	0,00
75	Autres produits de gestion courante	310 900,00
75813	Redevances versées par les fermiers (HT) act. 06	310 900,00
76	Produits financiers	0,00
77	Produits spécifiques	0,00
78	Reprises amort., dépréciations, prov.	0,00
013	Atténuations de charges	0,00
Total des recettes réelles		310 900,00

042	<i>Opérations ordre transf. entre sections</i>	<i>0,00</i>
043	<i>Opérations ordre intérieur de la section</i>	<i>0,00</i>
<i>Total des recettes d'ordre</i>		<i>0,00</i>

TOTAL RECETTES		310 900,00
-----------------------	--	-------------------

(1) Compléter par le nom du service assujetti à la TVA.

(2) Détailler les chapitres budgétaires par article conformément au plan de comptes appliqué par le service.

IV – ANNEXES	IV
D – AUTRES ELEMENTS D'INFORMATION – SERVICES ASSUJETTIS A LA TVA – DETAIL FONCTIONNEMENT	D1.2.3

06 - OPER 42 - PARKINGS ENTERRES (1)

FONCTIONNEMENT DEPENSES – MANDATS EMIS		
Article (2)	Libellé (2)	Montant
011	Charges à caractère général	0,00
012	Charges de personnel et frais assimilés	0,00
65	Autres charges de gestion courante	7 596 086,14
65888	Autres charges diverses gestion courante-autres (HT) act06	7 596 086,14
66	Charges financières	0,00
67	Charges spécifiques	0,00
68	Dotations aux provisions, dépréciations	0,00
014	Atténuations de produits	0,00
Total des dépenses réelles		7 596 086,14
042	<i>Opérations ordre transf. entre sections</i>	<i>0,00</i>
043	<i>Opérations ordre intérieur de la section</i>	<i>0,00</i>
<i>Total des dépenses d'ordre</i>		<i>0,00</i>
TOTAL DEPENSES		7 596 086,14

(1) Compléter par le nom du service assujetti à la TVA.

(2) Détailler les chapitres budgétaires par article conformément au plan de comptes appliqué par le service.

IV – ANNEXES	IV
D – AUTRES ELEMENTS D'INFORMATION – SERVICES ASSUJETTIS A LA TVA – DETAIL FONCTIONNEMENT	D1.2.3

06 - OPER 42 - PARKINGS ENTERRES (1)

FONCTIONNEMENT RECETTES – TITRES EMIS		
Article (2)	Libellé (2)	Montant
70	Prod. services, domaine, ventes diverses	0,00
73	Impôts et taxes	0,00
731	Fiscalité locale	0,00
74	Dotations et participations	0,00
75	Autres produits de gestion courante	7 596 086,14
75888	Autres produits divers de gestion courante (HT) act 06	7 596 086,14
76	Produits financiers	0,00
77	Produits spécifiques	0,00
78	Reprises amort., dépréciations, prov.	0,00
013	Atténuations de charges	0,00
Total des recettes réelles		7 596 086,14

042	<i>Opérations ordre transf. entre sections</i>	<i>0,00</i>
043	<i>Opérations ordre intérieur de la section</i>	<i>0,00</i>
<i>Total des recettes d'ordre</i>		<i>0,00</i>

TOTAL RECETTES		7 596 086,14
-----------------------	--	---------------------

(1) Compléter par le nom du service assujetti à la TVA.

(2) Détailler les chapitres budgétaires par article conformément au plan de comptes appliqué par le service.

IV – ANNEXES	IV
D – AUTRES ELEMENTS D'INFORMATION – VARIATION DU PATRIMOINE (article L. 300-5 du code de l'urbanisme) – ENTREES	D3.1

ETAT DES ENTREES D'IMMOBILISATIONS (article L. 300-5 du code de l'urbanisme) (1)

Modalités et date d'acquisition	Désignation du bien	N° d'inventaire	Valeur d'acquisition (coût historique)	Cumul des amortissements au 31/12/N	Durée d'amortissement en années (2)
TOTAL GENERAL			135 000,00	0,00	
Acquisitions à titre onéreux			135 000,00	0,00	
27/04/2023	Terrain nu - Haut Jaurès		80 000,00	0,00	0
25/07/2023	1 local commercial Lots 119, 213, 216		55 000,00	0,00	0
Acquisitions à titre gratuit			0,00	0,00	
Mise à disposition			0,00	0,00	
Affectation			0,00	0,00	
Mises en concession ou affermage			0,00	0,00	
Divers			0,00	0,00	

(1) En application du c) de l'article L. 300-5 du code de l'urbanisme, il convient de retracer dans cet état les acquisitions et les cessions réalisées pendant la durée de l'exercice par le concessionnaire d'aménagement.

(2) Si le bien acquis est amortissable, indiquer la durée d'amortissement.

IV – ANNEXES

IV

D – AUTRES ELEMENTS D'INFORMATION – VARIATION DU PATRIMOINE (article L. 300-5 du code de l'urbanisme) – SORTIES

D3.2

ETAT DES SORTIES DES BIENS D'IMMOBILISATIONS (article L. 300-5 du code de l'urbanisme) (1)

Modalités et date de sortie (2)	Désignation du bien	Date d'entrée	Valeur d'acquisition (coût historique)	Durée amortissement en années	Cumul amortissements antérieurs à l'exercice	VNC le jour de la cession	Prix de cession	Plus ou moins values (3)	VNC au 31/12 de l'exercice pour les cessions partielles (4)
TOTAL GENERAL							8 287 077,89	8 287 077,89	
Cessions à titre onéreux							8 287 077,89	8 287 077,89	
06/01/2023	1106 - ZAC de Penhoat à Gouesnou		0,00	0	0,00	0,00	301 627,54	301 627,54	0,00
10/01/2023	1 logement + cave Lot 6		0,00	0	0,00	0,00	125 000,00	125 000,00	0,00
24/01/2023	1 local commercial Lot 2, 15		0,00	0	0,00	0,00	88 000,00	88 000,00	0,00
30/01/2023	1143 - ZAC PA de Saint-Thudon		0,00	0	0,00	0,00	307 153,92	307 153,92	0,00
18/04/2023	1178 - ZAC Technopole Brest Iroise		0,00	0	0,00	0,00	92 531,52	92 531,52	0,00
19/04/2023	1122 - ZAC du parc d'activités de l'hermitage		0,00	0	0,00	0,00	488 758,33	488 758,33	0,00
03/05/2023	1142 - ZAC de Lavallot à Guipavas		0,00	0	0,00	0,00	1 202 464,48	1 202 464,48	0,00
23/05/2023	1104 - ZAC Kerlinou		0,00	0	0,00	0,00	69 000,00	69 000,00	0,00
06/06/2023	1108 - ZAC de Kerarmerrien à Plouzané		0,00	0	0,00	0,00	0,00	0,00	0,00
09/06/2023	1 logement + cave Lots 85 + 101		0,00	0	0,00	0,00	150 000,00	150 000,00	0,00
20/06/2023	1 logement + cave Lots 90 + 67		0,00	0	0,00	0,00	222 075,00	222 075,00	0,00
22/06/2023	1 logement Lot 82		0,00	0	0,00	0,00	130 000,00	130 000,00	0,00
29/06/2023	1104 - ZAC Kerlinou		0,00	0	0,00	0,00	114 000,00	114 000,00	0,00
30/06/2023	1104 - ZAC Kerlinou		0,00	0	0,00	0,00	156 000,00	156 000,00	0,00
30/06/2023	1104 - ZAC Kerlinou		0,00	0	0,00	0,00	90 000,00	90 000,00	0,00
10/07/2023	1104 - ZAC Kerlinou		0,00	0	0,00	0,00	98 000,00	98 000,00	0,00
10/07/2023	1106 - ZAC de Penhoat à Gouesnou		0,00	0	0,00	0,00	60 000,00	60 000,00	0,00
10/07/2023	1106 - ZAC de Penhoat à Gouesnou		0,00	0	0,00	0,00	99 000,00	99 000,00	0,00
13/07/2023	1142 - ZAC de Lavallot à Guipavas		0,00	0	0,00	0,00	513 731,19	513 731,19	0,00
13/07/2023	84 rue Yves Collet		0,00	0	0,00	0,00	0,00	0,00	0,00
28/07/2023	1 logement + terrasse + cave + garage Lots 121, 68		0,00	0	0,00	0,00	293 000,00	293 000,00	0,00
01/08/2023	1 logement Lot 81		0,00	0	0,00	0,00	100 000,00	100 000,00	0,00
17/08/2023	1106 - ZAC de Penhoat à Gouesnou		0,00	0	0,00	0,00	102 500,00	102 500,00	0,00
31/08/2023	1106 - ZAC de Penhoat à Gouesnou		0,00	0	0,00	0,00	100 000,00	100 000,00	0,00
31/08/2023	1106 - ZAC de Penhoat à Gouesnou		0,00	0	0,00	0,00	93 000,00	93 000,00	0,00
06/09/2023	1104 - ZAC Kerlinou		0,00	0	0,00	0,00	134 000,00	134 000,00	0,00
07/09/2023	1104 - ZAC Kerlinou		0,00	0	0,00	0,00	89 000,00	89 000,00	0,00
08/09/2023	1104 - ZAC Kerlinou		0,00	0	0,00	0,00	102 000,00	102 000,00	0,00
27/09/2023	1104 - ZAC Kerlinou		0,00	0	0,00	0,00	130 000,00	130 000,00	0,00
27/09/2023	1104 - ZAC Kerlinou		0,00	0	0,00	0,00	110 000,00	110 000,00	0,00
02/10/2023	1106 - ZAC de Penhoat à Gouesnou		0,00	0	0,00	0,00	84 500,00	84 500,00	0,00
02/10/2023	1106 - ZAC de Penhoat à Gouesnou		0,00	0	0,00	0,00	128 500,00	128 500,00	0,00
04/10/2023	1104 - ZAC Kerlinou		0,00	0	0,00	0,00	108 000,00	108 000,00	0,00
06/10/2023	1104 - ZAC Kerlinou		0,00	0	0,00	0,00	111 000,00	111 000,00	0,00
11/10/2023	1104 - ZAC Kerlinou		0,00	0	0,00	0,00	92 000,00	92 000,00	0,00

BREST METROPOLE - BUDGET PRINCIPAL - CA - 2023

Modalités et date de sortie (2)	Désignation du bien	Date d'entrée	Valeur d'acquisition (coût historique)	Durée amortissement en années	Cumul amortissements antérieurs à l'exercice	VNC le jour de la cession	Prix de cession	Plus ou moins values (3)	VNC au 31/12 de l'exercice pour les cessions partielles (4)
16/10/2023	1104 - ZAC Kerlinou		0,00	0	0,00	0,00	91 000,00	91 000,00	0,00
16/10/2023	1106 - ZAC de Penhoat à Gouesnou		0,00	0	0,00	0,00	1,00	1,00	0,00
23/10/2023	1104 - ZAC Kerlinou		0,00	0	0,00	0,00	58 900,00	58 900,00	0,00
26/10/2023	1 logement + cave Lots 97, 103		0,00	0	0,00	0,00	162 074,00	162 074,00	0,00
27/10/2023	1 logement + cave Lot 3		0,00	0	0,00	0,00	79 816,00	79 816,00	0,00
31/10/2023	1104 - ZAC Kerlinou		0,00	0	0,00	0,00	58 900,00	58 900,00	0,00
03/11/2023	1104 - ZAC Kerlinou		0,00	0	0,00	0,00	94 000,00	94 000,00	0,00
06/11/2023	1106 - ZAC de Penhoat à Gouesnou		0,00	0	0,00	0,00	90 500,00	90 500,00	0,00
06/11/2023	1106 - ZAC de Penhoat à Gouesnou		0,00	0	0,00	0,00	70 000,00	70 000,00	0,00
06/11/2023	1 logement Lot 107		0,00	0	0,00	0,00	126 192,00	126 192,00	0,00
20/11/2023	1104 - ZAC Kerlinou		0,00	0	0,00	0,00	83 000,00	83 000,00	0,00
23/11/2023	1 logement + cave Lots 92, 69		0,00	0	0,00	0,00	220 000,00	220 000,00	0,00
24/11/2023	1 logement + cave Lots 95, 102		0,00	0	0,00	0,00	157 828,00	157 828,00	0,00
01/12/2023	1106 - ZAC de Penhoat à Gouesnou		0,00	0	0,00	0,00	118 000,00	118 000,00	0,00
05/12/2023	1106 - ZAC de Penhoat à Gouesnou		0,00	0	0,00	0,00	78 500,00	78 500,00	0,00
13/12/2023	1 logement + cave Lots 93, 100		0,00	0	0,00	0,00	174 000,00	174 000,00	0,00
28/12/2023	1178 - ZAC Technopole Brest Iroise		0,00	0	0,00	0,00	402 524,91	402 524,91	0,00
29/12/2023	1104 - ZAC Kerlinou		0,00	0	0,00	0,00	137 000,00	137 000,00	0,00
Cessions à titre gratuit							0,00	0,00	
Mise à disposition							0,00	0,00	
Affectation							0,00	0,00	
Mises en concession ou affermage							0,00	0,00	
Mise à la réforme							0,00	0,00	
Divers							0,00	0,00	

(1) En application du c) de l'article L. 300-5 du code de l'urbanisme, il convient de retracer dans cet état les acquisitions et les cessions réalisées pendant la durée de l'exercice par le concessionnaire d'aménagement.

(2) Afficher une ligne par cession, qu'elle soit totale ou partielle.

(3) Plus ou moins value = prix de cession - VNC (valeur nette comptable) le jour de la cession.

(4) La VNC au 31/12 est différente de 0 s'il s'agit de cessions partielles.

IV – ANNEXES	IV
D – AUTRES ELEMENTS D'INFORMATION – ACTIONS DE FORMATION DES ELUS AU 31/12/N	D6

ACTIONS DE FORMATION DES ELUS AU 31/12/N

ELUS BENEFICIAIRES DES ACTIONS DE FORMATION	NOM DE L'ORGANISME DE FORMATION	COUT DE LA FORMATION	DATE ET LIEU DE LA FORMATION	ACTIONS DE FORMATION FINANCEES PAR LA COLLECTIVITE OU L'ETABLISSEMENT
Bernadette Malgorn	PROXIMA PARTENAIRE	600,00	BREST 18/11	La prise de parole en public
Bruno Calves	PROXIMA PARTENAIRE	600,00	BREST 18/11	La prise de parole en public
Emmanuelle Tournier	SCIENCE PO	1 250,00	Paris et distantiel du 06/09/23 au 31/12/23	Certificat élu local et gouvernance publique : réussir son mandat - promotion 3
Fortuné Pellicano	FMP FORMATION CONSEIL	450,00	PARIS 25/11	Formation Europe et écologie / Territoires et financements européens
Frédérique Bonnard Le Floc'h	CONDORCET	1 314,00	BLOIS DU 23/08 AU 25/08	Collectivités territoriales, actrices essentielles de la cohésion nationale
Frédérique Bonnard Le Floc'h	CONDORCET	485,00	MORLAIX 29/09	Les institutions et les politiques publiques
Gaëlle Monot	PROXIMA PARTENAIRE	600,00	BREST 18/11	La prise de parole en public
Hubert Bruzac	FMP FORMATION CONSEIL	450,00	PARIS 25/11	Formation Europe et écologie / Territoires et financements européens
Jean-Philippe Elkaim	PROXIMA PARTENAIRE	600,00	BREST 18/11	La prise de parole en public
Jean-Pierre Richard	PROXIMA PARTENAIRE	600,00	BREST 18/11	La prise de parole en public
Tristan Foveau	CONDORCET	485,00	MORLAIX 29/09	Les institutions et les politiques publiques
Véronique Bourbigot	PROXIMA PARTENAIRE	600,00	BREST 18/11	La prise de parole en public
Yann Guével	CONDORCET	485,00	MORLAIX 29/09	Les institutions et les politiques publiques

IV – ANNEXES	IV
D – AUTRES ELEMENTS D'INFORMATION – IDENTIFICATION DES FLUX CROISES (1)	D9

1 – FLUX RECIPROQUES ENTRE LE GROUPEMENT A FISCALITE PROPRE ET LES COMMUNES (cf. la liste des opérations en annexe de l'instruction budgétaire et comptable)

SECTION	Crédits ouverts (BP + DM dont RAR N-1)	Réalisations – mandats ou titres	Restes à réaliser au 31/12	Crédits annulés
INVESTISSEMENT				
Dépenses	1 978 443,00	1 978 443,00	0,00	0,00
Recettes	1 978 443,00	1 978 443,00	0,00	0,00
FONCTIONNEMENT				
Dépenses	109 753 943,00	109 753 943,00	0,00	0,00
Recettes	109 753 943,00	109 753 943,00	0,00	0,00

2 – PRESENTATION CONSOLIDEE DU GROUPEMENT A FISCALITE PROPRE ET DES COMMUNES (après neutralisation des flux réciproques)

SECTION	Crédits ouverts (BP + DM dont RAR N-1)	Réalisations – mandats ou titres	Restes à réaliser au 31/12	Crédits annulés
INVESTISSEMENT				
Dépenses	387 629 408,00	247 190 068,00	6 264 778,00	134 174 562,00
Recettes	389 194 611,00	220 839 950,00	7 811 829,00	160 542 832,00
FONCTIONNEMENT				
Dépenses	550 749 221,00	493 448 559,00	1 620,00	57 299 042,00
Recettes	550 799 221,00	552 314 165,00	0,00	-1 514 944,00
TOTAL GENERAL DES DEPENSES	938 378 629,00	740 638 627,00	6 266 398,00	191 473 604,00
TOTAL GENERAL DES RECETTES	939 993 832,00	773 154 115,00	7 811 829,00	159 027 888,00

(1) Cet état doit être rempli uniquement par les groupements à fiscalité propre.

IV – ANNEXES	IV
D – AUTRES ELEMENTS D'INFORMATION – PRESENTATION AGREGÉE DU BUDGET PRINCIPAL ET DES BUDGETS ANNEXES	D10

1 – BUDGET PRINCIPAL

SECTION	Crédits ouverts (BP + DM + RAR N-1)	Réalisations – mandats ou titres (1)	Restes à réaliser au 31/12	Crédits sans emploi
INVESTISSEMENT				
DEPENSES	141 712 588,72	112 303 145,63	0,00	29 409 443,09
RECETTES	141 712 588,72	85 301 277,02	0,00	56 411 311,70
FONCTIONNEMENT				
DEPENSES	308 624 507,64	280 623 041,38	0,00	28 001 466,26
RECETTES	308 624 507,64	311 540 922,09	0,00	-2 916 414,45

(1) Y compris les rattachements.

2 – BUDGETS ANNEXES (autant de tableaux que de budget)**BUDGET Budget de l'Eau/ N°SIRET : 24290031400095**

SECTION	Crédits ouverts (BP + DM + RAR N-1)	Réalisations – mandats ou titres (1)	Restes à réaliser au 31/12	Crédits sans emploi
INVESTISSEMENT				
DEPENSES	1 289 302,88	685 029,24	0,00	604 273,64
RECETTES	1 289 302,88	1 010 265,99	0,00	279 036,89
FONCTIONNEMENT				
DEPENSES	3 196 234,82	1 982 925,84	0,00	1 213 308,98
RECETTES	3 196 234,82	2 860 233,72	0,00	336 001,10

BUDGET Budget Assainissement/ N°SIRET : 24290031400087

SECTION	Crédits ouverts (BP + DM + RAR N-1)	Réalisations – mandats ou titres (1)	Restes à réaliser au 31/12	Crédits sans emploi
INVESTISSEMENT				
DEPENSES	1 733 719,50	1 641 036,29	0,00	92 683,21
RECETTES	1 733 719,50	1 100 761,73	0,00	632 957,77
FONCTIONNEMENT				
DEPENSES	3 166 975,94	1 786 424,47	0,00	1 380 551,47
RECETTES	3 166 975,94	3 092 461,77	0,00	74 514,17

BUDGET Budget Déplacements/ N°SIRET : 24290031400129				
SECTION	Crédits ouverts (BP + DM + RAR N-1)	Réalisations – mandats ou titres (1)	Restes à réaliser au 31/12	Crédits sans emploi
INVESTISSEMENT				
DEPENSES	128 318 587,77	54 448 083,99	0,00	73 870 503,78
RECETTES	128 318 587,77	54 230 110,25	0,00	74 088 477,52
FONCTIONNEMENT				
DEPENSES	77 526 026,01	76 402 812,54	0,00	1 123 213,47
RECETTES	77 526 026,01	75 701 686,03	0,00	1 824 339,98

BUDGET Budget Déchets Ménagers/ N°SIRET : 24290031400137				
SECTION	Crédits ouverts (BP + DM + RAR N-1)	Réalisations – mandats ou titres (1)	Restes à réaliser au 31/12	Crédits sans emploi
INVESTISSEMENT				
DEPENSES	7 367 493,15	6 687 841,84	0,00	679 651,31
RECETTES	7 367 493,15	5 445 568,28	0,00	1 921 924,87
FONCTIONNEMENT				
DEPENSES	27 842 868,18	24 484 142,30	0,00	3 358 725,88
RECETTES	27 842 868,18	29 334 215,82	0,00	-1 491 347,64

BUDGET Budget Lotis. Kerebars/ N°SIRET : 24290031400152				
SECTION	Crédits ouverts (BP + DM + RAR N-1)	Réalisations – mandats ou titres (1)	Restes à réaliser au 31/12	Crédits sans emploi
INVESTISSEMENT				
DEPENSES	70 000,00	34 147,49	0,00	35 852,51
RECETTES	70 000,00	34 147,49	0,00	35 852,51
FONCTIONNEMENT				
DEPENSES	73 139,18	34 147,49	0,00	38 991,69
RECETTES	73 139,18	37 286,67	0,00	35 852,51

BUDGET Budget Lotis. Mescouézel/ N°SIRET : 24290031400210				
SECTION	Crédits ouverts (BP + DM + RAR N-1)	Réalisations – mandats ou titres (1)	Restes à réaliser au 31/12	Crédits sans emploi
INVESTISSEMENT				
DEPENSES	15 000,00	6 539,34	0,00	8 460,66
RECETTES	15 000,00	6 539,34	0,00	8 460,66
FONCTIONNEMENT				
DEPENSES	15 225,22	6 539,34	0,00	8 685,88
RECETTES	15 225,22	6 764,56	0,00	8 460,66

BUDGET Budget Ext. Réseau Chaleur/ N°SIRET : 24290031400228				
SECTION	Crédits ouverts (BP + DM + RAR N-1)	Réalisations – mandats ou titres (1)	Restes à réaliser au 31/12	Crédits sans emploi
INVESTISSEMENT				
DEPENSES	9 697 927,08	7 890 701,56	0,00	1 807 225,52
RECETTES	9 697 927,08	8 544 186,39	0,00	1 153 740,69
FONCTIONNEMENT				
DEPENSES	3 114 050,61	2 086 199,78	0,00	1 027 850,83
RECETTES	3 114 050,61	2 278 900,40	0,00	835 150,21

BUDGET Budget Ports de Plaisance/ N°SIRET : 24290031400236				
SECTION	Crédits ouverts (BP + DM + RAR N-1)	Réalisations – mandats ou titres (1)	Restes à réaliser au 31/12	Crédits sans emploi
INVESTISSEMENT				
DEPENSES	751 940,33	374 258,68	0,00	377 681,65
RECETTES	751 940,33	394 459,84	0,00	357 480,49
FONCTIONNEMENT				
DEPENSES	988 479,42	616 014,01	0,00	372 465,41
RECETTES	988 479,42	983 890,25	0,00	4 589,17

(1) Y compris les rattachements.

3 – PRESENTATION AGREGEE DU BUDGET PRINCIPAL ET DES BUDGETS ANNEXES (avant la neutralisation des flux réciproques)

SECTION	Crédits ouverts (BP + DM + RAR N-1)	Réalisations – mandats ou titres (1)	Restes à réaliser au 31/12	Crédits sans emploi
INVESTISSEMENT				
DEPENSES	290 956 559,43	184 070 784,06	0,00	106 885 775,37
RECETTES	290 956 559,43	156 067 316,33	0,00	134 889 243,10
FONCTIONNEMENT				
DEPENSES	424 547 507,02	388 022 247,15	0,00	36 525 259,87
RECETTES	424 547 507,02	425 836 361,31	0,00	-1 288 854,29

(1) Y compris les rattachements.

IV – ANNEXES	IV
D – AUTRES ELEMENTS D'INFORMATION – PRESENTATION AGREGÉE DU BUDGET PRINCIPAL ET DES BUDGETS ANNEXES	D10

4 – FLUX RECIPROQUES ENTRE LE BUDGET PRINCIPAL ET LES BUDGETS ANNEXES (cf. liste des principales opérations en annexe de l'instruction budgétaire et comptable) (1)

SECTION	Crédits ouverts (BP + DM + RAR N-1)	Réalizations – mandats ou titres (2)	Restes à réaliser au 31/12	Crédits sans emploi
INVESTISSEMENT				
DEPENSES	40 687,00	40 687,00	0,00	0,00
RECETTES	40 687,00	40 687,00	0,00	0,00
FONCTIONNEMENT				
DEPENSES	4 787 103,00	4 787 103,00	0,00	0,00
RECETTES	4 787 103,00	4 787 103,00	0,00	0,00

(1) La présentation de ce tableau des flux réciproques est facultative.

(2) Y compris les rattachements.

5 – PRESENTATION CONSOLIDEE DU BUDGET PRINCIPAL ET DES BUDGETS ANNEXES (après la neutralisation des flux réciproques) (1)

SECTION	Crédits ouverts (BP + DM + RAR N-1)	Réalizations – mandats ou titres (2)	Restes à réaliser au 31/12	Crédits sans emploi
INVESTISSEMENT				
DEPENSES	290 915 872,43	184 030 097,06	0,00	106 885 775,37
RECETTES	290 915 872,43	156 026 629,33	0,00	134 889 243,10
FONCTIONNEMENT				
DEPENSES	419 760 404,02	383 235 144,15	0,00	36 525 259,87
RECETTES	419 760 404,02	421 049 258,31	0,00	-1 288 854,29
TOTAL GENERAL DES DEPENSES	710 676 276,45	567 265 241,21	0,00	143 411 035,24
TOTAL GENERAL DES RECETTES	710 676 276,45	577 075 887,64	0,00	133 600 388,81

(1) La présentation de ce tableau est obligatoire si celui des flux réciproques est produit.

(2) Y compris les rattachements.

IV – ANNEXES	IV
D – AUTRES ELEMENTS D'INFORMATION – DECISIONS EN MATIERE DE TAUX DES CONTRIBUTIONS	D11

Libellés	Base notifiée (si connue à la date de vote)	Variation de la base / (N-1) (%)	Taux, coefficient ou forfait appliqués par décision de l'assemblée délibérante (%, unité ou €)	Variation du taux / N-1 (%)	Produit voté par l'assemblée délibérante	Variation du produit / N-1 (%)
Part régionale des ressources						
TICPE (part définie à l'art. 265 du code des douanes)	SP	0,00	0,00	0,00	0,00	0,00
	Gazole	0,00	0,00	0,00	0,00	0,00
TICPE (majoration définie à l'art. 265 A bis du code des douanes)	SP	0,00	0,00	0,00	0,00	0,00
	Gazole	0,00	0,00	0,00	0,00	0,00
Taxe sur les permis de conduire	0,00	0,00	0,00	0,00	0,00	0,00
Taxe sur les certificats d'immatriculation des véhicules	0,00	0,00	0,00	0,00	0,00	0,00
Taxe spéciale de consommation de produits pétroliers (1)	0,00	0,00	0,00	0,00	0,00	0,00
Taxe sur le transport public aérien et maritime (1)	0,00	0,00	0,00	0,00	0,00	0,00
Taxe relative à l'octroi de mer (1)	0,00	0,00	0,00	0,00	0,00	0,00
Droits assimilés au droit d'octroi de mer auxquels sont soumis les rhums et spiritueux (1)	0,00	0,00	0,00	0,00	0,00	0,00
Part départementale des ressources						
Taxe d'aménagement	0,00	0,00	0,00	0,00	0,00	0,00
Taxe de publicité foncière et droit d'enregistrement	0,00	0,00	0,00	0,00	0,00	0,00
Taxe sur la consommation finale d'électricité	0,00	0,00	0,00	0,00	0,00	0,00
Taxe sur les remontées mécaniques des zones de montagne	0,00	0,00	0,00	0,00	0,00	0,00
Part communale des ressources						
TFPB	282 413 567,00	7,10	3,72 %	13,10	10 505 784,00	20,01
TFPNB	1 653 874,00	10,26	9,13 %	13,10	150 999,00	23,52
CFE	71 670 120,00	6,87	29,96 %	2,71	21 472 367,00	9,76
Taxe d'habitation sur les résidences secondaires	22 350 970,00	74,11	15,28 %	13,10	3 415 229,00	76,88
TOTAL	384 288 017,00	10,94			36 491 661,00	20,16

(1) Taxes perçues par les collectivités d'Outre-mer.

(2) Détailler les taxes pour lesquelles la collectivité a un pouvoir de modulation.

V – ARRETE ET SIGNATURES	V
ARRETE ET SIGNATURES	A

Nombre de membres en exercice : 0

Nombre de membres présents : 0

Nombre de suffrages exprimés : 0

VOTES :

Pour : 0

Contre : 0

Abstentions : 0

Date de convocation :

Présenté par (1),

A , le

Délibéré par l'assemblée (2), réunie en session

A , le

Les membres de l'assemblée délibérante (2),(3),

ABIVEN Bernadette	
ALBERT Pascale	
ANDRIEUX Catherine	
BATANY Jean-Luc	
BONNARD LE FLOC H Frédérique	
BOURBIGOT Véronique	
BOURNOT-GALLOU Claudie	
BRONEC Monique	
BRUBAN Claudine	
BRUZAC Hubert	
CALVES Bruno	
CAP Dominique	
CHALINE Nathalie	
COATANEA Marc	
CUILLANDRE François	
DELAROCHE Anne	
DISSAUX Glen	
DU BUIT Yves	
ELKAIM Jean-Philippe	
EVEN Pierre	

V – ARRETE ET SIGNATURES	V
ARRETE ET SIGNATURES	A

FOVEAU Tristan	
GOSSELIN Jacques	
GOURTAY Michel	
GOURVIL Armel	
GUELLEC Eric	
GUENEUGUES Françoise	
GUEVEL Yann	
GUILLEVIN Laurent	
HAMON Xavier	
HELIES Tom	
HENAFF Patricia	
HERE Jacqueline	
JACOB Fabrice	
JESTIN Sylvie	
JEZEQUEL Rémy	
KERJEAN Gwenaël	
KERNEIS Yann-Fañch	
KUCHEL Emilie	
LACHUER Yvan	
LAVERGNE Pauline	
LE BRIS Jacky	
LE LORC H Jean-Michel	
LE ROY Claire	
MAILLARD Mathilde	
MALGORN Bernadette	
MAURY Marion	
MIGOT Christiane	
MONOT Gaele	
MORVAN Anne-Sophie	

V – ARRETE ET SIGNATURES	V
ARRETE ET SIGNATURES	A

NEDELEC Yohann	
NICOLAS Bernard	
OGOR Pierre	
ORVOEN Claudine	
PELLICANO Fortuné	
PERHIRIN Sandrine	
PERON Laurent	
PETITFRERE Christian	
PICHON Ronan	
QUETIER Marie	
QUIGUER Tifenn	
RICHARD Jean-Pierre	
ROUDAUT Stéphane	
SALAMI Réza	
SALAUN-KERHORNOU Patricia	
THOMAS Roseline	
TOURNIER Emmanuelle	

Certifié exécutoire par (1), compte tenu de la transmission en préfecture, le , et de la publication le

A , le

(1) Indiquer « la présidente » ou « le président ».

(2) Indiquer la nature de l'assemblée délibérante : du conseil régional de ..., de la Collectivité territoriale unique de ..., de la métropole de ..., du Conseil syndical de ...

(3) L'ajout des signataires est désormais facultatif.

***BUDGET ANNEXE
DES DEPLACEMENTS***

REPUBLIQUE FRANÇAISE

Numéro SIRET 24290031400129	COLLECTIVITE DE RATTACHEMENT BREST METROPOLE
--	---

POSTE COMPTABLE DE : BREST

SERVICE PUBLIC LOCAL

M. 43 (1)

Compte administratif

BUDGET : BUDGET DEPLACEMENTS (2)

ANNEE 2023

(1) Compléter en fonction du service public local et du plan de comptes utilisé : M. 4, M. 41, M. 43 ou M. 49.

(2) Indiquer le budget concerné : budget principal ou libellé du budget annexe.

Sommaire

I - Informations générales

Modalités de vote du budget	4
-----------------------------	---

II - Présentation générale du compte administratif

A1 - Vue d'ensemble - Exécution du budget et détail des restes à réaliser	5
A2 - Vue d'ensemble - Section d'exploitation - Chapitres	7
A3 - Vue d'ensemble - Section d'investissement - Chapitres	8
B1 - Balance générale du budget - Dépenses	9
B2 - Balance générale du budget - Recettes	10

III - Vote du compte administratif

A1 - Section d'exploitation - Détail des dépenses	11
A2 - Section d'exploitation - Détail des recettes	13
B1 - Section d'investissement - Détail des dépenses	14
B2 - Section d'investissement - Détail des recettes	15
B3 - Opérations d'équipement - Détail des chapitres et articles	16

IV - Annexes

A - Eléments du bilan

A1.1 - Etat de la dette - Détail des crédits de trésorerie	17
A1.2 - Etat de la dette - Répartition par nature de dette	18
A1.3 - Etat de la dette - Répartition des emprunts par structure de taux	Sans Objet
A1.4 - Etat de la dette - Typologie de la répartition de l'encours	22
A1.5 - Etat de la dette - Détail des opérations de couverture	Sans Objet
A1.6 - Etat de la dette - Remboursement anticipé d'un emprunt avec refinancement	Sans Objet
A1.7 - Etat de la dette - Emprunts renégociés au cours de l'année N	Sans Objet
A1.8 - Etat de la dette - Autres dettes	Sans Objet
A2 - Méthodes utilisées pour les amortissements	23
A3.1 - Etat des provisions et des dépréciations	Sans Objet
A3.2 - Etalement des provisions	Sans Objet
A4.1 - Equilibre des opérations financières - Dépenses	25
A4.2 - Equilibre des opérations financières - Recettes	26
A5.1.1 - Etat de ventilation des dépenses et recettes des services d'eau et d'assainissement - Exploitation (1)	Sans Objet
A5.1.2 - Etat de ventilation des dépenses et recettes des services d'eau et d'assainissement - Investissement (1)	Sans Objet
A5.2.1 - Etat de ventilation des dép. et rec. des services d'assainissement collectif et non collectif - Exploitation (1)	Sans Objet
A5.2.2 - Etat de ventilation des dép. et rec. des services d'assainissement collectif et non collectif - Investissement (1)	Sans Objet
A5.3.1 - Etat de ventilation des dépenses liées à la gestion de la crise sanitaire du COVID-19 - Fonctionnement	Sans Objet
A5.3.2 - Etat de ventilation des dépenses liées à la gestion de la crise sanitaire du COVID-19 - Investissement	Sans Objet
A6 - Etat des charges transférées	Sans Objet
A7 - Détail des opérations pour le compte de tiers	Sans Objet
A8.1 - Variation du patrimoine (article R. 2313-3 du CGCT) - Entrées	27
A8.2 - Variation du patrimoine (article R. 2313-3 du CGCT) - Sorties	29
A8.3 - Opérations liées aux cessions	Sans Objet
A9.1 - Variation du patrimoine (article L. 300-5 du code de l'urbanisme) - Entrées	Sans Objet
A9.2 - Variation du patrimoine (article L. 300-5 du code de l'urbanisme) - Sorties	Sans Objet
A10 - Etat des travaux en régie	Sans Objet

B - Engagements hors bilan

B1.1 - Etat des emprunts garantis par la régie	Sans Objet
B1.2 - Calcul du ratio d'endettement relatif aux garanties d'emprunt	Sans Objet
B1.3 - Subventions versées dans le cadre du vote du budget	30
B1.4 - Etat des contrats de crédit-bail	31
B1.5 - Etat des contrats de partenariat public-privé	Sans Objet
B1.6 - Etat des autres engagements donnés	Sans Objet
B1.7 - Etat des engagements reçus	Sans Objet
B2.1 - Etat des autorisations de programme et des crédits de paiement afférents	32
B2.2 - Etat des autorisations d'engagement et des crédits de paiement afférents	Sans Objet

C - Autres éléments d'informations

C1.1 - Etat du personnel	33
C1.2 - Etat du personnel de la collectivité ou de l'établissement de rattachement employé par la régie	Sans Objet
C2 - Liste des organismes dans lesquels a été pris un engagement financier (2)	Sans Objet
C3 - Liste des services individualisés dans un budget annexe (3)	Sans Objet
C4 - Présentation agrégée du budget principal et des budgets annexes	Sans Objet

D - Arrêté et signatures

D - Arrêté et signatures

36

(1) Ces états ne sont obligatoires que pour les régies rattachées à des communes et groupements de communes de moins de 3 000 habitants ayant décidé d'établir un budget unique pour leurs services de distribution d'eau potable et d'assainissement dans les conditions fixées par l'article L. 2224-6 du CGCT. Ils n'existent qu'en M49.

(2) Ces états ne sont obligatoires que pour les régies rattachées à des communes de 3 500 habitants et plus (art. L. 2313-1 du CGCT), à des groupements comprenant au moins une commune de 3 500 habitants et plus (art. L.5211-36 du CGCT, art L. 5711-1 CGCT) et à leurs établissements publics.

(3) Uniquement pour les services dotés de l'autonomie financière et de la personnalité morale.

Préciser, pour chaque annexe, si l'état est sans objet le cas échéant.

I – INFORMATIONS GENERALES	I
MODALITES DE VOTE DU BUDGET	

I – L'assemblée délibérante a voté le présent budget par nature :

- au niveau (1) du chapitre pour la section de fonctionnement ;
- au niveau (1) du chapitre pour la section d'investissement.
- sans (2) les chapitres « opérations d'équipement » de l'état III B 3.

La liste des articles spécialisés sur lesquels l'ordonnateur ne peut procéder à des virements d'article à article est la suivante :

II – En l'absence de mention au paragraphe I ci-dessus, le budget est réputé voté par chapitre, et, en section d'investissement, sans chapitre de dépense « opération d'équipement ».

III – Les provisions sont (3) budgétaires C2008-10-137 du 14/10/2008.

(1) A compléter par « du chapitre » ou « de l'article ».

(2) Indiquer « avec » ou « sans » les chapitres opérations d'équipement.

(3) A compléter par un seul des deux choix suivants :

- semi-budgétaires (pas d'inscription en recette de la section d'investissement),
- budgétaires (délibération n° du).

II – PRESENTATION GENERALE DU COMPTE ADMINISTRATIF	II
VUE D'ENSEMBLE	A1

EXECUTION DU BUDGET

		DEPENSES	RECETTES	SOLDE D'EXECUTION (1)
REALISATIONS DE L'EXERCICE (mandats et titres)	Section d'exploitation	A 76 402 812,54	G 74 987 701,02	G-A -1 415 111,52
	Section d'investissement	B 51 751 540,22	H 54 230 110,25	H-B 2 478 570,03

		+		+	
REPORTS DE L'EXERCICE N-1	Report en section d'exploitation (002)	C 0,00 (si déficit)	I 713 985,01 (si excédent)		
	Report en section d'investissement (001)	D 2 696 543,77 (si déficit)	J 0,00 (si excédent)		

		DEPENSES	RECETTES	SOLDE D'EXECUTION (1)
=		=		
TOTAL (réalisations + reports)		P= A+B+C+D 130 850 896,53	Q= G+H+I+J 129 931 796,28	=Q-P -919 100,25

RESTES A REALISER A REPORTER EN N+1 (2)	Section d'exploitation	E 0,00	K 0,00
	Section d'investissement	F 0,00	L 0,00
	TOTAL des restes à réaliser à reporter en N+1	= E+F 0,00	= K+L 0,00

		DEPENSES	RECETTES	SOLDE D'EXECUTION (1)
RESULTAT CUMULE	Section d'exploitation	= A+C+E 76 402 812,54	= G+I+K 75 701 686,03	-701 126,51
	Section d'investissement	= B+D+F 54 448 083,99	= H+J+L 54 230 110,25	-217 973,74
	TOTAL CUMULE	= A+B+C+D+E+F 130 850 896,53	= G+H+I+J+K+L 129 931 796,28	-919 100,25

DETAIL DES RESTES A REALISER

Chap.	Libellé	Dépenses engagées non mandatées	Titres restant à émettre
TOTAL DE LA SECTION D'EXPLOITATION		E 0,00	K 0,00
011	Charges à caractère général	0,00	
012	Charges de personnel, frais assimilés	0,00	
014	Atténuations de produits	0,00	
65	Autres charges de gestion courante	0,00	
66	Charges financières	0,00	
67	Charges exceptionnelles	0,00	
69	Impôts sur les bénéfices et assimilés	0,00	
70	Ventes produits fabriqués, prestations		0,00
73	Produits issus de la fiscalité		0,00
74	Subventions d'exploitation		0,00
75	Autres produits de gestion courante		0,00
013	Atténuations de charges		0,00
76	Produits financiers		0,00
77	Produits exceptionnels		0,00
TOTAL DE LA SECTION D'INVESTISSEMENT		F 0,00	L 0,00
10	Dotations, fonds divers et réserves	0,00	0,00
13	Subventions d'investissement	0,00	0,00
16	Emprunts et dettes assimilées	0,00	0,00
18	Compte de liaison : affectat° (BA,régie) (6)	0,00	0,00

BREST METROPOLE - BUDGET DEPLACEMENTS - CA - 2023

Chap.	Libellé	Dépenses engagées non mandatées	Titres restant à émettre
20	Immobilisations incorporelles	0,00	0,00
21	Immobilisations corporelles	0,00	0,00
22	Immobilisations reçues en affectation (5)	0,00	0,00
23	Immobilisations en cours	0,00	0,00
26	Participat° et créances rattachées	0,00	0,00
27	Autres immobilisations financières	0,00	0,00

(1) Indiquer le signe – si les dépenses sont supérieures aux recettes, et + si les recettes sont supérieures aux dépenses.

(2) Les restes à réaliser de la section d'exploitation correspondent en dépenses, aux dépenses engagées non mandatées et non rattachées telles qu'elles ressortent de la comptabilité des engagements et en recettes, aux recettes certaines n'ayant pas donné lieu à l'émission d'un titre et non rattachées (R. 2311-11 du CGCT).

Les restes à réaliser de la section d'investissement correspondent en dépenses, aux dépenses engagées non mandatées au 31/12 de l'exercice précédent telles qu'elles ressortent de la comptabilité des engagements et aux recettes certaines n'ayant pas donné lieu à l'émission d'un titre au 31/12 de l'exercice précédent (R. 2311-11 du CGCT).

(3) Le chapitre 45 doit être détaillé conformément au plan de comptes, tant en recettes qu'en dépenses.

II – PRESENTATION GENERALE DU COMPTE ADMINISTRATIF	II
SECTION D'EXPLOITATION – CHAPITRES	A2

DEPENSES D'EXPLOITATION

Chap.	Libellé	Crédits ouverts (BP+DM+RAR N-1)	Crédits employés (ou restant à employer)			Crédits annulés (1)
			Mandats émis	Charges rattachées	Restes à réaliser au 31/12	
011	Charges à caractère général	58 939 109,00	58 634 384,01	2 649,31	0,00	302 075,68
012	Charges de personnel, frais assimilés	1 233 200,00	1 142 513,12	0,00	0,00	90 686,88
014	Atténuations de produits	20 000,00	17 400,13	0,00	0,00	2 599,87
65	Autres charges de gestion courante	273 512,00	250 905,54	0,00	0,00	22 606,46
Total des dépenses de gestion courante		60 465 821,00	60 045 202,80	2 649,31	0,00	417 968,89
66	Charges financières	4 855 000,00	3 215 826,45	1 524 635,09	0,00	114 538,46
67	Charges exceptionnelles	53 135,03	15 895,03	0,00	0,00	37 240,00
68	Dotations aux provisions et dépréciat°(2)	0,00	0,00			0,00
69	Impôts sur les bénéfices et assimilés(3)	0,00	0,00	0,00	0,00	0,00
022	Dépenses imprévues	327 069,98				
Total des dépenses réelles d'exploitation		65 701 026,01	63 276 924,28	1 527 284,40	0,00	896 817,33
023	Virement à la section d'investissement	185 000,00				
042	Opérat° ordre transfert entre sections	11 640 000,00	11 598 603,86			41 396,14
043	Opérat° ordre intérieur de la section	0,00	0,00			0,00
Total des dépenses d'ordre d'exploitation		11 825 000,00	11 598 603,86			226 396,14
TOTAL		77 526 026,01	74 875 528,14	1 527 284,40	0,00	1 123 213,47
Pour information		0,00				
D 002 Déficit d'exploitation reporté de N-1						

RECETTES D'EXPLOITATION

Chap.	Libellé	Crédits ouverts (BP+DM+RAR N-1)	Crédits employés (ou restant à employer)			Crédits annulés
			Titres émis	Prod. rattachées	Restes à réaliser au 31/12	
013	Atténuations de charges	0,00	0,00	0,00	0,00	0,00
70	Ventes produits fabriqués, prestations	13 918 000,00	12 542 951,94	0,00	0,00	1 375 048,06
73	Produits issus de la fiscalité(4)	53 000 000,00	52 587 292,70	0,00	0,00	412 707,30
74	Subventions d'exploitation	5 049 376,00	5 035 346,15	0,00	0,00	14 029,85
75	Autres produits de gestion courante	982 165,00	714 078,03	270 000,00	0,00	-1 913,03
Total des recettes de gestion courante		72 949 541,00	70 879 668,82	270 000,00	0,00	1 799 872,18
76	Produits financiers	0,00	0,00	0,00	0,00	0,00
77	Produits exceptionnels	42 500,00	45 114,66	0,00	0,00	-2 614,66
78	Reprises sur provisions et dépréciations (2)	0,00	0,00			0,00
Total des recettes réelles d'exploitation		72 992 041,00	70 924 783,48	270 000,00	0,00	1 797 257,52
042	Opérat° ordre transfert entre sections	3 820 000,00	3 792 917,54			27 082,46
043	Opérat° ordre intérieur de la section	0,00	0,00			0,00
Total des recettes d'ordre d'exploitation		3 820 000,00	3 792 917,54			27 082,46
TOTAL		76 812 041,00	74 717 701,02	270 000,00	0,00	1 824 339,98
Pour information		713 985,01				
R 002 Excédent d'exploitation reporté de N-1						

(1) Les crédits annulés correspondent aux crédits ouverts desquels il convient de soustraire les crédits employés.

(2) Si la régie applique le régime des provisions semi-budgétaires, ainsi que pour la dotation aux dépréciations des stocks de fournitures et de marchandises, des créances et des valeurs mobilières de placement, aux dépréciations des comptes de tiers et aux dépréciations des comptes financiers.

(3) Ce chapitre n'existe pas en M. 49.

(4) Ce chapitre existe uniquement en M4, M41 et M43.

II – PRESENTATION GENERALE DU COMPTE ADMINISTRATIF	II
SECTION D'INVESTISSEMENT – CHAPITRES	A3

DEPENSES D'INVESTISSEMENT

Chap.	Libellé	Crédits ouverts (BP+DM+RAR N-1)	Mandats émis	Restes à réaliser au 31/12	Crédits annulés (1)
20	Immobilisations incorporelles	226 700,00	151 142,70	0,00	75 557,30
21	Immobilisations corporelles	1 904 300,00	1 815 053,59	0,00	89 246,41
22	Immobilisations reçues en affectation	0,00	0,00	0,00	0,00
23	Immobilisations en cours	61 962 111,00	30 824 114,58	0,00	31 137 996,42
	Total des opérations d'équipement	0,00	0,00	0,00	0,00
	Total des dépenses d'équipement	64 093 111,00	32 790 310,87	0,00	31 302 800,13
10	Dotations, fonds divers et réserves	0,00	0,00	0,00	0,00
13	Subventions d'investissement	0,00	0,00	0,00	0,00
16	Emprunts et dettes assimilées	6 385 000,00	6 361 342,06	0,00	23 657,94
18	Compte de liaison : affectat° (BA,régie) (3)	0,00	0,00	0,00	0,00
26	Participat° et créances rattachées	0,00	0,00	0,00	0,00
27	Autres immobilisations financières	0,00	0,00	0,00	0,00
020	Dépenses imprévues	282 933,00			
	Total des dépenses financières	6 667 933,00	6 361 342,06	0,00	306 590,94
45...	Total des opérations pour compte de tiers (4)	0,00	0,00	0,00	0,00
	Total des dépenses réelles d'investissement	70 761 044,00	39 151 652,93	0,00	31 609 391,07
040	Opérat° ordre transfert entre sections (2)	3 820 000,00	3 792 917,54		27 082,46
041	Opérations patrimoniales (2)	51 041 000,00	8 806 969,75		42 234 030,25
	Total des dépenses d'ordre d'investissement	54 861 000,00	12 599 887,29		42 261 112,71
	TOTAL	125 622 044,00	51 751 540,22	0,00	73 870 503,78
	Pour information	2 696 543,77			
	D 001 Solde d'exécution négatif reporté de N-1				

RECETTES D'INVESTISSEMENT

Chap.	Libellé	Crédits ouverts (BP+DM+RAR N-1)	Titres émis	Restes à réaliser au 31/12	Crédits annulés
13	Subventions d'investissement	2 388 792,00	1 448 549,77	0,00	940 242,23
16	Emprunts et dettes assimilées (hors 165)	50 600 000,00	28 000 000,00	0,00	22 600 000,00
20	Immobilisations incorporelles	0,00	0,00	0,00	0,00
21	Immobilisations corporelles	0,00	0,00	0,00	0,00
22	Immobilisations reçues en affectation	0,00	0,00	0,00	0,00
23	Immobilisations en cours	9 679 252,00	1 590 653,13	0,00	8 088 598,87
	Total des recettes d'équipement	62 668 044,00	31 039 202,90	0,00	31 628 841,10
10	Dotations, fonds divers et réserves	88 000,00	88 789,97	0,00	-789,97
106	Réserves (5)	2 696 543,77	2 696 543,77	0,00	0,00
165	Dépôts et cautionnements reçus	0,00	0,00	0,00	0,00
18	Compte de liaison : affectat° (BA,régie)(3)	0,00	0,00	0,00	0,00
26	Participat° et créances rattachées	0,00	0,00	0,00	0,00
27	Autres immobilisations financières	0,00	0,00	0,00	0,00
	Total des recettes financières	2 784 543,77	2 785 333,74	0,00	-789,97
45...	Total des opérations pour le compte de tiers (4)	0,00	0,00	0,00	0,00
	Total des recettes réelles d'investissement	65 452 587,77	33 824 536,64	0,00	31 628 051,13
021	Virement de la section d'exploitation (2)	185 000,00			
040	Opérat° ordre transfert entre sections (2)	11 640 000,00	11 598 603,86		41 396,14
041	Opérations patrimoniales (2)	51 041 000,00	8 806 969,75		42 234 030,25
	Total des recettes d'ordre d'investissement	62 866 000,00	20 405 573,61		42 460 426,39
	TOTAL	128 318 587,77	54 230 110,25	0,00	74 088 477,52
	Pour information	0,00			
	R 001 Solde d'exécution positif reporté de N-1				

(1) Les crédits annulés correspondent aux crédits ouverts auxquels il convient de soustraire les crédits employés.

(2) DE 023 = RI 021 ; DI 040 = RE 042 ; RI 040 = DE 042 ; DI 041 = RI 041 ; DE 043 = RE 043.

(3) A servir uniquement, en dépense, lorsque la régie effectue une dotation initiale en espèces au profit d'un service public non personnalisé qu'elle crée et, en recettes, lorsque le service non personnalisé reçoit une dotation en espèces de la part de sa collectivité de rattachement.

(4) Seul le total des opérations réelles pour compte de tiers figure sur cet état (voir le détail Annexe IV A7).

(5) Le compte 106 n'est pas un chapitre mais un article du chapitre 10.

II – PRESENTATION GENERALE DU COMPTE ADMINISTRATIF	II
BALANCE GENERALE DU BUDGET	B1

1 – MANDATS EMIS (y compris sur les restes à réaliser N-1)

	EXPLOITATION	Opérations réelles (1)	Opérations d'ordre (2)	TOTAL
011	Charges à caractère général	58 637 033,32		58 637 033,32
012	Charges de personnel, frais assimilés	1 142 513,12		1 142 513,12
014	Atténuations de produits	17 400,13		17 400,13
60	Achats et variation des stocks (3)		0,00	0,00
65	Autres charges de gestion courante	250 905,54		250 905,54
66	Charges financières	4 740 461,54	0,00	4 740 461,54
67	Charges exceptionnelles	15 895,03	0,00	15 895,03
68	Dot. Amortist, dépréciat°, provisions	0,00	11 598 603,86	11 598 603,86
69	Impôts sur les bénéfiques et assimilés(4)	0,00		0,00
71	Production stockée (ou déstockage) (3)		0,00	0,00
Dépenses d'exploitation – Total		64 804 208,68	11 598 603,86	76 402 812,54

+

D 002 DEFICIT D'EXPLOITATION REPORTE DE N-1	0,00
--	-------------

=

TOTAL DES DEPENSES D'EXPLOITATION CUMULEES	76 402 812,54
---	----------------------

	INVESTISSEMENT	Opérations réelles (1)	Opérations d'ordre (2)	TOTAL
10	Dotations, fonds divers et réserves	0,00	0,00	0,00
13	Subventions d'investissement	0,00	3 792 917,54	3 792 917,54
14	Prov. Réglementées, amort. dérogatoires		0,00	0,00
15	Provisions pour risques et charges (5)		0,00	0,00
16	Emprunts et dettes assimilées (sauf 1688 non budgétaire)	6 361 342,06	0,00	6 361 342,06
18	Compte de liaison : affectat° (BA,régie)	0,00		0,00
	Total des opérations d'équipement	0,00		0,00
20	Immobilisations incorporelles (6)	151 142,70	0,00	151 142,70
21	Immobilisations corporelles (6)	1 815 053,59	4 858 164,67	6 673 218,26
22	Immobilisations reçues en affectation (6)	0,00	0,00	0,00
23	Immobilisations en cours (6)	30 824 114,58	3 948 805,08	34 772 919,66
26	Participations et créances rattachées	0,00	0,00	0,00
27	Autres immobilisations financières	0,00	0,00	0,00
28	Amortissement des immobilisations(reprises)		0,00	0,00
29	Dépréciation des immobilisations		0,00	0,00
39	Dépréciat° des stocks et en-cours		0,00	0,00
45...	Total des opérations pour compte de tiers (7)	0,00	0,00	0,00
481	Charges à répartir plusieurs exercices		0,00	0,00
3...	Stocks	0,00	0,00	0,00
Dépenses d'investissement –Total		39 151 652,93	12 599 887,29	51 751 540,22

+

D 001 SOLDE D'EXECUTION NEGATIF REPORTE N-1	2 696 543,77
--	---------------------

=

TOTAL DES DEPENSES D'INVESTISSEMENT CUMULEE	54 448 083,99
--	----------------------

(1) Y compris les opérations relatives au rattachement des charges et des produits et les opérations d'ordre semi-budgétaires.

(2) Voir liste des opérations d'ordre.

(3) Permet de retracer les variations de stocks (sauf stocks de marchandises et de fournitures).

(4) Ce chapitre n'existe pas en M. 49.

(5) Si la régie applique le régime des provisions budgétaires.

(6) Hors chapitres « opérations d'équipement ».

(7) Seul le total des opérations pour compte de tiers figure sur cet état (voir le détail Annexe IV A7).

II – PRESENTATION GENERALE DU COMPTE ADMINISTRATIF	II
BALANCE GENERALE DU BUDGET	B2

2 – Titres émis (y compris sur les restes à réaliser N-1)

	EXPLOITATION	Opérations réelles (1)	Opérations d'ordre (2)	TOTAL
013	Atténuations de charges	0,00		0,00
60	Achats et variation des stocks (3)		0,00	0,00
70	Ventes produits fabriqués, prestations	12 542 951,94		12 542 951,94
71	Production stockée (ou déstockage)(3)		0,00	0,00
72	Production immobilisée		0,00	0,00
73	Produits issus de la fiscalité(7)	52 587 292,70		52 587 292,70
74	Subventions d'exploitation	5 035 346,15		5 035 346,15
75	Autres produits de gestion courante	984 078,03		984 078,03
76	Produits financiers	0,00	0,00	0,00
77	Produits exceptionnels	45 114,66	3 792 917,54	3 838 032,20
78	Reprise amort., dépréciat° et provisions	0,00	0,00	0,00
79	Transferts de charges		0,00	0,00
Recettes d'exploitation – Total		71 194 783,48	3 792 917,54	74 987 701,02

+

R 002 EXCEDENT D'EXPLOITATION REPORTE DE N-1	713 985,01
---	-------------------

=

TOTAL DES RECETTES D'EXPLOITATION CUMULEES	75 701 686,03
---	----------------------

	INVESTISSEMENT	Opérations réelles (1)	Opérations d'ordre (2)	TOTAL
10	Dotations, fonds divers et réserves (sauf 106)	88 789,97	0,00	88 789,97
13	Subventions d'investissement	1 448 549,77	0,00	1 448 549,77
14	Prov. Réglementées, amort. dérogatoires		0,00	0,00
15	Provisions pour risques et charges (4)		0,00	0,00
16	Emprunts et dettes assimilées (sauf 1688 non budgétaire)	28 000 000,00	0,00	28 000 000,00
18	Comptes liaison : affectat° BA, régies	0,00		0,00
20	Immobilisations incorporelles(5)	0,00	0,00	0,00
21	Immobilisations corporelles(5)	0,00	0,00	0,00
22	Immobilisations reçues en affectation(5)	0,00	0,00	0,00
23	Immobilisations en cours(5)	1 590 653,13	8 806 969,75	10 397 622,88
26	Participations et créances rattachées	0,00	0,00	0,00
27	Autres immobilisations financières	0,00	0,00	0,00
28	Amortissement des immobilisations		11 598 603,86	11 598 603,86
29	Dépréciation des immobilisations (4)		0,00	0,00
39	Dépréciat° des stocks et en-cours (4)		0,00	0,00
45...	Opérations pour compte de tiers (6)	0,00	0,00	0,00
481	Charges à répartir plusieurs exercices		0,00	0,00
491	Dépréciations des comptes de clients		0,00	0,00
3...	Stocks	0,00	0,00	0,00
Recettes d'investissement – Total		31 127 992,87	20 405 573,61	51 533 566,48

+

R 001 SOLDE D'EXECUTION POSITIF REPORTE DE N-1	0,00
---	-------------

+

AFFECTATION AUX COMPTES 106	2 696 543,77
------------------------------------	---------------------

=

TOTAL DES RECETTES D'INVESTISSEMENT CUMULEES	54 230 110,25
---	----------------------

(1) Y compris les opérations relatives au rattachement des charges et des produits et les opérations d'ordre semi-budgétaires.

(2) Voir liste des opérations d'ordre.

(3) Permet de retracer les variations de stocks (sauf stocks de marchandises et de fournitures).

(4) Si la régie applique le régime des provisions budgétaires.

(5) Hors chapitres « opérations d'équipement ».

(6) Seul le total des opérations pour compte de tiers figure sur cet état (voir le détail Annexe IV A7).

(7) Ce chapitre existe uniquement en M. 4, en M. 41 et en M. 43.

III – VOTE DU COMPTE ADMINISTRATIF						III
SECTION D'EXPLOITATION – DETAIL DES DEPENSES						A1
Chap/ art (1)	Libellé (1)	Crédits ouverts (BP+DM+RAR N-1)	Crédits employés (ou restant à employer)			Crédits annulés
			Mandats émis	Charges rattachées	Restes à réaliser au 31/12	
011	Charges à caractère général (2) (3)	58 939 109,00	58 634 384,01	2 649,31	0,00	302 075,68
6061	Fournitures non stockables (eau, énergie)	81 500,00	330,13	0,00	0,00	81 169,87
611	Sous-traitance générale	54 910 000,00	54 905 980,04	0,00	0,00	4 019,96
6122	Crédit-bail mobilier	1 955 000,00	1 949 241,64	0,00	0,00	5 758,36
614	Charges locatives et de copropriété	8 000,00	5 083,49	0,00	0,00	2 916,51
61558	Entretien autres biens mobiliers	62 000,00	46 411,23	0,00	0,00	15 588,77
6156	Maintenance	57 000,00	42 294,55	2 649,31	0,00	12 056,14
617	Etudes et recherches	38 467,76	9 385,00	0,00	0,00	29 082,76
618	Divers	16 032,24	12 696,24	0,00	0,00	3 336,00
6226	Honoraires	16 954,00	6 324,00	0,00	0,00	10 630,00
6227	Frais d'actes et de contentieux	4 000,00	0,00	0,00	0,00	4 000,00
6228	Divers	2 512,00	0,00	0,00	0,00	2 512,00
6231	Annonces et insertions	8 900,00	0,00	0,00	0,00	8 900,00
6238	Divers	9 900,00	0,00	0,00	0,00	9 900,00
6256	Missions	13 500,00	3 890,08	0,00	0,00	9 609,92
6257	Réceptions	1 231,65	202,80	0,00	0,00	1 028,85
627	Services bancaires et assimilés	77 500,00	17 963,89	0,00	0,00	59 536,11
6281	Concours divers (cotisations)	10 768,35	10 768,35	0,00	0,00	0,00
6282	Frais de gardiennage	100,00	80,15	0,00	0,00	19,85
62871	Remb. frais à la coll. de rattachement	4 951,71	4 151,37	0,00	0,00	800,34
6288	Autres	1 328 500,00	1 298 910,05	0,00	0,00	29 589,95
63512	Taxes foncières	332 291,29	320 671,00	0,00	0,00	11 620,29
012	Charges de personnel, frais assimilés	1 233 200,00	1 142 513,12	0,00	0,00	90 686,88
6331	Versement de mobilité	14 000,00	13 117,46	0,00	0,00	882,54
6332	Cotisations versées au F.N.A.L.	4 000,00	3 442,63	0,00	0,00	557,37
6336	Cotisations CNFPT et CDGFPT	7 000,00	6 873,05	0,00	0,00	126,95
6338	Autres impôts, taxes sur rémunérations	3 000,00	2 065,74	0,00	0,00	934,26
6411	Salaires, appointements, commissions	648 000,00	605 297,76	0,00	0,00	42 702,24
6414	Indemnités et avantages divers	218 000,00	195 169,72	0,00	0,00	22 830,28
6415	Supplément familial	12 000,00	11 804,84	0,00	0,00	195,16
6451	Cotisations à l'U.R.S.S.A.F.	155 000,00	146 006,26	0,00	0,00	8 993,74
6453	Cotisations aux caisses de retraites	152 000,00	138 928,90	0,00	0,00	13 071,10
6454	Cotisations au Pôle emploi	13 000,00	15 643,01	0,00	0,00	-2 643,01
6472	Versements aux comités d'entreprise	2 800,00	2 707,19	0,00	0,00	92,81
6478	Autres charges sociales diverses	2 400,00	175,01	0,00	0,00	2 224,99
648	Autres charges de personnel	2 000,00	1 281,55	0,00	0,00	718,45
014	Atténuations de produits (4)	20 000,00	17 400,13	0,00	0,00	2 599,87
739	Restitut° taxe Versement mobilité	20 000,00	17 400,13	0,00	0,00	2 599,87
65	Autres charges de gestion courante	273 512,00	250 905,54	0,00	0,00	22 606,46
65732	Subv. exploitat° Régions	49 000,00	49 000,00	0,00	0,00	0,00
65734	Subv. exploitat° Communes	201 000,00	200 944,25	0,00	0,00	55,75
65737	Subv. exploitat° autres EPL	2 500,00	0,00	0,00	0,00	2 500,00
6574	Subv. exploitat° personne droit privé	20 000,00	0,00	0,00	0,00	20 000,00
658	Charges diverses de gestion courante	1 012,00	961,29	0,00	0,00	50,71
TOTAL DEPENSES DE GESTION DES SERVICES (a) = (011+012+014+65)		60 465 821,00	60 045 202,80	2 649,31	0,00	417 968,89
66	Charges financières (b) (5)	4 855 000,00	3 215 826,45	1 524 635,09	0,00	114 538,46
66111	Intérêts réglés à l'échéance	4 657 220,00	4 587 682,18	0,00	0,00	69 537,82
66112	Intérêts - Rattachement des ICNE	184 280,00	-1 371 855,73	1 511 135,09	0,00	45 000,64
6615	Intérêts comptes courants et de dépôts	13 500,00	0,00	13 500,00	0,00	0,00
67	Charges exceptionnelles (c)	53 135,03	15 895,03	0,00	0,00	37 240,00
6711	Intérêts moratoires, pénalités / marché	1 000,00	0,00	0,00	0,00	1 000,00
6718	Autres charges exceptionnelles gestion	36 240,00	0,00	0,00	0,00	36 240,00
673	Titres annulés (sur exercices antérieurs)	15 895,03	15 895,03	0,00	0,00	0,00
68	Dotations aux provisions et dépréciat° (d) (6)	0,00	0,00			0,00
69	Impôts sur les bénéfiques et assimilés (e) (7)	0,00	0,00	0,00	0,00	0,00
022	Dépenses imprévues (f)	327 069,98				
TOTAL DES DEPENSES REELLES = a+b+c+d+e+f		65 701 026,01	63 276 924,28	1 527 284,40	0,00	896 817,33
023	Virement à la section d'investissement	185 000,00				
042	Opérat° ordre transfert entre sections (8)(9)	11 640 000,00	11 598 603,86			41 396,14
6811	Dot. amort. Immos incorp. et corporelles	11 640 000,00	11 598 603,86			41 396,14

BREST METROPOLE - BUDGET DEPLACEMENTS - CA - 2023

Chap/ art (1)	Libellé (1)	Crédits ouverts (BP+DM+RAR N-1)	Crédits employés (ou restant à employer)			Crédits annulés
			Mandats émis	Charges rattachées	Restes à réaliser au 31/12	
TOTAL DES PRELEVEMENTS AU PROFIT DE LA SECTION D'INVESTISSEMENT		11 825 000,00	11 598 603,86			226 396,14
043	Opérat° ordre intérieur de la section (10)	0,00	0,00			0,00
TOTAL DES DEPENSES D'ORDRE		11 825 000,00	11 598 603,86			226 396,14
TOTAL DES DEPENSES D'EXPLOITATION DE L'EXERCICE (= Total des opérations réelles et d'ordre)		77 526 026,01	74 875 528,14	1 527 284,40	0,00	1 123 213,47
Pour information D 002 Déficit d'exploitation reporté de N-1		0,00				

Détail du calcul des ICNE au compte 66112 (5)

Montant des ICNE de l'exercice	1 511 135,09
- Montant des ICNE de l'exercice N-1	1 371 855,73
= Différence ICNE N – ICNE N-1	139 279,36

- (1) Détailler les chapitres budgétaires par article conformément au plan de comptes utilisé par la régie.
(2) Le compte 621 est retracé au sein du chapitre 012.
(3) Le compte 634 est uniquement ouvert en M. 41.
(4) Le compte 739 est uniquement ouvert en M. 43.
(5) Si le montant des ICNE de l'exercice est inférieur au montant de l'exercice N-1, le montant de l'article 66112 sera négatif.
(6) Si la régie applique le régime des provisions semi-budgétaires, ainsi que pour la dotation aux dépréciations des stocks de fournitures et de marchandises, des créances et des valeurs mobilières de placement, aux dépréciations des comptes de tiers et aux dépréciations des comptes financiers.
(7) Ce chapitre n'existe pas en M. 49.
(8) Cf. définitions du chapitre des opérations d'ordre, DE 042 = RI 040.
(9) Le compte 6815 peut figurer dans le détail du chapitre 042 si la régie applique le régime des provisions budgétaires.
(10) Chapitre destiné à retracer les opérations particulières telles que les opérations de stocks ou liées à la tenue d'un inventaire permanent simplifié.

III – VOTE DU COMPTE ADMINISTRATIF	III
SECTION D'EXPLOITATION – DETAIL DES RECETTES	A2

Chap/ art(1)	Libellé (1)	Crédits ouverts (BP+DM+RAR N-1)	Crédits employés (ou restant à employer)			Crédits annulés
			Titres émis	Produits rattachés	Restes à réaliser au 31/12	
013	Atténuations de charges (2)	0,00	0,00	0,00	0,00	0,00
70	Ventes produits fabriqués, prestations	13 918 000,00	12 542 951,94	0,00	0,00	1 375 048,06
7061	Transport de voyageur	13 918 000,00	12 542 951,94	0,00	0,00	1 375 048,06
73	Produits issus de la fiscalité (3)	53 000 000,00	52 587 292,70	0,00	0,00	412 707,30
734	Versement de mobilité	53 000 000,00	52 587 292,70	0,00	0,00	412 707,30
74	Subventions d'exploitation	5 049 376,00	5 035 346,15	0,00	0,00	14 029,85
7471	Subv. exploitat° État	1 734 085,00	1 734 085,00	0,00	0,00	0,00
7472	Subv. exploitat° Régions	305 291,00	301 261,15	0,00	0,00	4 029,85
748	Autres subventions d'exploitation	3 010 000,00	3 000 000,00	0,00	0,00	10 000,00
75	Autres produits de gestion courante	982 165,00	714 078,03	270 000,00	0,00	-1 913,03
753	Comp./relèv.seuil assuj.vers.transport	270 000,00	1 923,58	270 000,00	0,00	-1 923,58
757	Redevances des fermiers, concession..	500 000,00	500 000,00	0,00	0,00	0,00
7588	Autres	212 165,00	212 154,45	0,00	0,00	10,55
TOTAL = RECETTES DE GESTION DES SERVICES (a) = 70+73+74+75+013		72 949 541,00	70 879 668,82	270 000,00	0,00	1 799 872,18
76	Produits financiers (b)	0,00	0,00	0,00	0,00	0,00
77	Produits exceptionnels (c)	42 500,00	45 114,66	0,00	0,00	-2 614,66
7711	Dédits et pénalités perçus	42 500,00	42 500,00	0,00	0,00	0,00
778	Autres produits exceptionnels	0,00	2 614,66	0,00	0,00	-2 614,66
78	Reprises sur provisions et dépréciations (d) (4)	0,00	0,00			0,00
TOTAL DES RECETTES REELLES =a+b+c+d		72 992 041,00	70 924 783,48	270 000,00	0,00	1 797 257,52
042	Opérat° ordre transfert entre sections (6)	3 820 000,00	3 792 917,54			27 082,46
777	Quote-part subv invest transf cpte résul	3 820 000,00	3 792 917,54			27 082,46
043	Opérat° ordre intérieur de la section (5)	0,00	0,00			0,00
TOTAL DES RECETTES D'ORDRE		3 820 000,00	3 792 917,54			27 082,46
TOTAL DES RECETTES D'EXPLOITATION DE L'EXERCICE (=Total des opérations réelles et d'ordre)		76 812 041,00	74 717 701,02	270 000,00	0,00	1 824 339,98
Pour information		713 985,01				
R 002 Excédent d'exploitation reporté de N-1						

Détail du calcul des ICNE au compte 7622

Montant des ICNE de l'exercice	0,00
- Montant des ICNE de l'exercice N-1	0,00
= Différence ICNE N – ICNE N-1	0,00

(1) Détailler les chapitres budgétaires par article conformément au plan de comptes utilisé par la régie.

(2) L'article 699 n'existe pas en M. 49.

(3) Ce chapitre existe uniquement en M. 41 et M. 43.

(4) Si la régie applique le régime des provisions semi-budgétaires, ainsi que pour la dotation aux dépréciations des stocks de fournitures et de marchandises, des créances et des valeurs mobilières de placement, aux dépréciations des comptes de tiers et aux dépréciations des comptes financiers.

(5) Cf. Définitions du chapitre des opérations d'ordre, RE 042 = DI 040, RE 043=DE 043.

(6) Le compte 7815 peut figurer dans le détail du chapitre 042 si la régie a opté pour les provisions budgétaires.

III – VOTE DU COMPTE ADMINISTRATIF					III
SECTION D'INVESTISSEMENT – DETAIL DES DEPENSES					B1
Chap/ art (1)	Libellé (1)	Crédits ouverts (BP+DM+RAR N-1)	Mandats émis	Restes à réaliser au 31/12	Crédits annulés (2)
20	Immobilisations incorporelles (hors opérations)	226 700,00	151 142,70	0,00	75 557,30
2031	Frais d'études	222 000,00	148 349,57	0,00	73 650,43
2051	Concessions et droits assimilés	4 700,00	2 793,13	0,00	1 906,87
21	Immobilisations corporelles (hors opérations)	1 904 300,00	1 815 053,59	0,00	89 246,41
2118	Autres terrains	1 026,05	961,34	0,00	64,71
216	Collections et oeuvres d'art	1 000,00	0,00	0,00	1 000,00
2182	Matériel de transport	1 860 000,00	1 784 751,92	0,00	75 248,08
2183	Matériel de bureau et informatique	4 300,00	4 027,50	0,00	272,50
2184	Mobilier	116,83	116,83	0,00	0,00
2188	Autres immobilisations corporelles	37 857,12	25 196,00	0,00	12 661,12
22	Immobilisations reçues en affectation (hors opérations)	0,00	0,00	0,00	0,00
23	Immobilisations en cours (hors opérations)	61 962 111,00	30 824 114,58	0,00	31 137 996,42
2313	Constructions	319 194,22	185 644,49	0,00	133 549,73
2315	Installat°, matériel et outillage techni	11 083 805,78	10 131 631,69	0,00	952 174,09
2318	Autres immo. corporelles en cours	18 111,00	6 838,40	0,00	11 272,60
238	Avances commandes immo. incorp.	50 541 000,00	20 500 000,00	0,00	30 041 000,00
Total des dépenses d'équipement		64 093 111,00	32 790 310,87	0,00	31 302 800,13
10	Dotations, fonds divers et réserves	0,00	0,00	0,00	0,00
13	Subventions d'investissement	0,00	0,00	0,00	0,00
16	Emprunts et dettes assimilées	6 385 000,00	6 361 342,06	0,00	23 657,94
16318	Autres emprunts obligataires	110 000,00	107 656,71	0,00	2 343,29
1641	Emprunts en euros	6 070 000,00	6 049 185,35	0,00	20 814,65
16441	Opérat° afférentes à l'emprunt	205 000,00	204 500,00	0,00	500,00
18	Compte de liaison : affectat° (BA,régie)	0,00	0,00	0,00	0,00
26	Participat° et créances rattachées	0,00	0,00	0,00	0,00
27	Autres immobilisations financières	0,00	0,00	0,00	0,00
020	Dépenses imprévues	282 933,00			
Total des dépenses financières		6 667 933,00	6 361 342,06	0,00	306 590,94
Total des dépenses d'opérations pour compte de tiers		0,00	0,00	0,00	0,00
TOTAL DEPENSES REELLES		70 761 044,00	39 151 652,93	0,00	31 609 391,07
040	Opérat° ordre transfert entre sections (5)	3 820 000,00	3 792 917,54		27 082,46
	Reprises sur autofinancement antérieur(6)	3 820 000,00	3 792 917,54		27 082,46
13911	Sub. équipt cpte résult. Etat	1 920 000,00	1 911 516,60		8 483,40
13912	Sub. équipt cpte résult. Régions	300 000,00	296 306,89		3 693,11
13913	Sub. équipt cpte résult. Départements	640 000,00	632 956,18		7 043,82
13917	Sub. équipt cpte résult. Budget communaut	790 000,00	782 578,61		7 421,39
13918	Autres subventions d'équipement	170 000,00	169 559,26		440,74
	Charges transférées	0,00	0,00		0,00
041	Opérations patrimoniales (7)	51 041 000,00	8 806 969,75		42 234 030,25
2118	Autres terrains	2 083 500,00	2 052 321,76		31 178,24
2138	Autres constructions	37 500,00	0,00		37 500,00
2182	Matériel de transport	2 918 100,00	2 805 842,91		112 257,09
2315	Installat°, matériel et outillage techni	46 001 900,00	3 948 805,08		42 053 094,92
TOTAL DEPENSES D'ORDRE		54 861 000,00	12 599 887,29		42 261 112,71
TOTAL DES DEPENSES D'INVESTISSEMENT DE L'EXERCICE (= Total des dépenses réelles et d'ordre)		125 622 044,00	51 751 540,22	0,00	73 870 503,78
Pour information		2 696 543,77			
D 001 Solde d'exécution négatif reporté de N-1					

- (1) Détailler les chapitres budgétaires par article conformément au plan de comptes utilisé par la régie.
(2) Les crédits annulés correspondent aux crédits ouverts auxquels il convient de soustraire les mandats émis et les restes à réaliser au 31/12.
(3) Voir état III B3 pour le détail des opérations d'équipement.
(4) Voir annexe IV A7 pour le détail des opérations pour compte de tiers.
(5) Cf. définitions du chapitre des opérations d'ordre, *DI 040 = RE 042*.
(6) Les comptes 15..2 peuvent figurer dans le détail des reprises sur autofinancement antérieur si la régie applique le régime des provisions budgétaires.
(7) Cf. définitions du chapitre des opérations d'ordre, *DI 041 = RI 041*.

III – VOTE DU COMPTE ADMINISTRATIF					III
SECTION D'INVESTISSEMENT – DETAIL DES RECETTES					B2
Chap/art (1)	Libellé (1)	Crédits ouverts (BP+DM+RAR N-1)	Titres émis	Restes à réaliser au 31/12	Crédits annulés (2)
13	Subventions d'investissement	2 388 792,00	1 448 549,77	0,00	940 242,23
1312	Subv. équipt Régions	84 942,00	84 941,63	0,00	0,37
1316	Subv. équipt Autres E.P.L.	3 850,00	3 850,00	0,00	0,00
1317	Subv. équipt Budget communautaire, FS	2 300 000,00	1 359 758,14	0,00	940 241,86
16	Emprunts et dettes assimilées(hors 165)	50 600 000,00	28 000 000,00	0,00	22 600 000,00
1641	Emprunts en euros	50 600 000,00	28 000 000,00	0,00	22 600 000,00
20	Immobilisations incorporelles	0,00	0,00	0,00	0,00
21	Immobilisations corporelles	0,00	0,00	0,00	0,00
22	Immobilisations reçues en affectation	0,00	0,00	0,00	0,00
23	Immobilisations en cours	9 679 252,00	1 590 653,13	0,00	8 088 598,87
238	Avances commandes immo. incorp.	9 679 252,00	1 590 653,13	0,00	8 088 598,87
Total des recettes d'équipement		62 668 044,00	31 039 202,90	0,00	31 628 841,10
10	Dotations, fonds divers et réserves	2 784 543,77	2 785 333,74	0,00	-789,97
10222	FCTVA	88 000,00	88 789,97	0,00	-789,97
1068	Autres réserves	2 696 543,77	2 696 543,77	0,00	0,00
165	Dépôts et cautionnements reçus	0,00	0,00	0,00	0,00
18	Compte de liaison : affectat° (BA,régie)	0,00	0,00	0,00	0,00
26	Participat° et créances rattachées	0,00	0,00	0,00	0,00
27	Autres immobilisations financières	0,00	0,00	0,00	0,00
Total des recettes financières		2 784 543,77	2 785 333,74	0,00	-789,97
Total des recettes d'opérations pour compte de tiers		0,00	0,00	0,00	0,00
TOTAL DES RECETTES REELLES		65 452 587,77	33 824 536,64	0,00	31 628 051,13
021	Virement de la section d'exploitation	185 000,00			
040	Opérat° ordre transfert entre sections (4)(5)	11 640 000,00	11 598 603,86		41 396,14
28031	Frais d'études	565 000,00	564 377,40		622,60
28033	Frais d'insertion	1 000,00	172,48		827,52
2805	Licences, logiciels, droits similaires	34 000,00	33 744,72		255,28
28128	Aménagement Autres terrains	1 215 000,00	1 213 781,68		1 218,32
28135	Installations générales, agencements, ..	63 000,00	62 128,26		871,74
28138	Autres constructions	780 000,00	773 535,88		6 464,12
28151	Installations complexes spécialisées	4 100 000,00	4 090 854,05		9 145,95
28153	Installations à caractère spécifique	1 300 000,00	1 295 176,15		4 823,85
28157	Aménagements des matériels industriels	47 000,00	46 812,08		187,92
28181	Installations générales, agencements	14 000,00	13 341,40		658,60
28182	Matériel de transport	2 430 000,00	2 423 597,63		6 402,37
28183	Matériel de bureau et informatique	470 000,00	461 321,37		8 678,63
28184	Mobilier	318 000,00	317 023,89		976,11
28188	Autres	303 000,00	302 736,87		263,13
TOTAL DES PRELEVEMENTS PROVENANT DE LA SECTION D'EXPLOITATION		11 825 000,00	11 598 603,86		226 396,14
041	Opérations patrimoniales (6)	51 041 000,00	8 806 969,75		42 234 030,25
238	Avances commandes immo. incorp.	51 041 000,00	8 806 969,75		42 234 030,25
TOTAL DES RECETTES D'ORDRE		62 866 000,00	20 405 573,61		42 460 426,39
TOTAL DES RECETTES D'INVESTISSEMENT DE L'EXERCICE (= Total des recettes réelles et d'ordre)		128 318 587,77	54 230 110,25	0,00	74 088 477,52
Pour information		0,00			
R 001 Solde d'exécution positif reporté de N-1					

(1) Détailler les chapitres budgétaires par article conformément au plan de comptes utilisé par la régie.

(2) Les crédits annulés correspondent aux crédits ouverts auxquels il convient de soustraire les mandats émis et les restes à réaliser au 31/12.

(3) Voir annexe IV A7 pour le détail des opérations pour compte de tiers.

(4) Cf. définitions du chapitre des opérations d'ordre, DI 040 = RE 042.

(5) Les comptes 15.2 peuvent figurer dans le détail du chapitre 040 si la régie applique le régime des provisions budgétaires.

(6) Cf. définitions du chapitre des opérations d'ordre, DI 041 = RI 041.

III – VOTE DU COMPTE ADMINISTRATIF	III
DETAIL DES CHAPITRES D'OPERATION D'EQUIPEMENT	B3

Cet état ne contient pas d'information.

IV – ANNEXES	IV
ELEMENTS DU BILAN – ETAT DE LA DETTE – DETAIL DES CREDITS DE TRESORERIE	A1.1

A1.1 – DETAIL DES CREDITS DE TRESORERIE (1)

Nature (Pour chaque ligne, indiquer le numéro de contrat)	Date de la décision de réaliser la ligne de trésorerie (2)	Montant maximum autorisé au 01/01/N	Montant des tirages N	Montant des remboursements N		Encours restant dû au 31/12/N
				Intérêts (3)	Remboursement du tirage	
51921 Avances de trésorerie de la collectivité de rattachement						
51928 Autres avances de trésorerie						
51931 Lignes de trésorerie						
29-01600722CT3 (39)	05/07/2023	12 000 000,00	10 000 000,00	13 060,67	10 000 000,00	0,00
51932 Lignes de trésorerie liées à un emprunt						
LT 100659 (4070)	15/12/2010	437 420,00	0,00	0,00	204 500,00	437 420,00
5194 Billets de trésorerie						
5198 Autres crédits de trésorerie						
519 Crédits de trésorerie (Total)		12 437 420,00	10 000 000,00	13 060,67	10 204 500,00	437 420,00

(1) Circulaire n° NOR : INTB8900071C du 22/02/1989.

(2) Indiquer la date de la délibération de l'assemblée autorisant la ligne de trésorerie ou la date de la décision de l'ordonnateur de réaliser la ligne de trésorerie sur la base d'un montant maximum autorisé par l'organe délibérant (article L. 2122-22 du CGCT).

(3) Il s'agit des intérêts comptabilisés au compte 6615, sauf pour les emprunts assortis d'une option de tirage sur ligne de trésorerie pour lesquels les intérêts sont comptabilisés au compte 66111 et sauf pour les billets de trésorerie pour lesquels les intérêts sont comptabilisés au compte 6618.

IV – ANNEXES	IV
ELEMENTS DU BILAN – ETAT DE LA DETTE – REPARTITION PAR NATURE DE DETTE	A1.2

A1.2 – REPARTITION PAR NATURE DE DETTE (hors 16449 et 166)

Nature (Pour chaque ligne, indiquer le numéro de contrat)	Emprunts et dettes à l'origine du contrat													
	Organisme prêteur ou chef de file	Date de signature	Date d'émission ou date de mobilisation (1)	Date du premier remboursement	Nominal (2)	Type de taux d'intérêt (3)	Index (4)	Taux initial		Devise	Périodicité des remboursements (6)	Profil d'amortissement (7)	Possibilité de remboursement anticipé O/N	Catégorie d'emprunt (8)
								Niveau de taux (5)	Taux actuariel					
163 Emprunts obligataires (Total)					1 770 000,00									
OBLIGATAIRE BUS ELEC (4330)	CAISSE DES DEPOTS ET CONSIGN.	26/02/2020	20/07/2020	30/06/2022	1 770 000,00	V	DIFF_ECO_ENERG	1,500	2,851		S	P	N	A-1
164 Emprunts auprès d'établissement de crédit (Total)					242 658 104,92									
1641 Emprunts en euros (total)					240 158 104,92									
003235392W (4310)	CREDIT FONCIER DE FRANCE (Groupe BPCE)	14/10/2014	01/12/2014	01/03/2015	3 000 000,00	F	FIXE	2,090	2,136		T	C	N	A-1
0421 0160072 07 (4003)	ARKEA	14/12/2009	31/12/2009	30/03/2010	4 000 000,00	V	EUR3M	1,187	0,828		T	P	N	A-1
1167589 (4040)	CAISSE DES DEPOTS ET CONSIGN.	18/12/2008	01/06/2010	01/06/2011	30 000 000,00	F	FIXE	3,930	3,930		A	P	N	A-1
1228830 (4140)	CAISSE DES DEPOTS ET CONSIGN.	18/12/2008	01/08/2012	01/08/2013	40 000 000,00	F	FIXE	2,150	2,150		A	P	N	A-1
1257586 (4150)	CAISSE DES DEPOTS ET CONSIGN.	18/12/2008	01/10/2013	01/10/2014	30 000 000,00	F	FIXE	2,600	2,600		A	P	N	A-1
28421 (4100)	BANQ EUROPEENNE INVESTISSEMENT	07/06/2010	20/06/2011	20/06/2012	50 000 000,00	V	EUR3M	1,718	0,190		A	C	N	A-1
34141 (4110)	BANQ EUROPEENNE INVESTISSEMENT	07/06/2010	26/10/2011	26/10/2012	30 000 000,00	V	EUR3M	1,067	0,385		A	C	N	A-1
63895 (4130)	BANQ EUROPEENNE INVESTISSEMENT	07/06/2010	01/03/2012	01/03/2013	10 000 000,00	F	FIXE	4,012	4,012		A	P	N	A-1
AFL (4380)	AGENCE FRANCE LOCALE	14/12/2023	18/12/2023	20/03/2024	20 500 000,00	F	FIXE	3,650	3,755		T	C	N	A-1
AFL (4390)	AGENCE FRANCE LOCALE	14/12/2023	18/12/2023	20/03/2024	7 500 000,00	V	EUR3M	4,651	3,277		T	C	N	A-1
DD19232578 (4340)	ARKEA	21/12/2021	30/09/2022	30/01/2023	2 100 000,00	V	EUR3M	0,180	2,840		T	C	N	A-1
MIN544064EUR (4360)	CAISSE FRANCAISE DE FINANCEMENT LOCAL	05/07/2022	30/12/2022	01/04/2023	5 000 000,00	V	EUR3M	0,801	3,064		T	P	N	A-1
MON501143EUR (4320)	CAISSE FRANCAISE DE FINANCEMENT LOCAL	14/10/2014	27/10/2014	01/02/2015	1 058 104,92	F	FIXE	2,010	2,047		T	C	N	A-1
MON543489EUR (4350)	CAISSE FRANCAISE DE FINANCEMENT LOCAL	14/12/2021	10/10/2022	01/02/2023	1 500 000,00	F	FIXE	0,630	0,638		T	C	N	A-1
MON544236EUR (4370)	CAISSE FRANCAISE DE FINANCEMENT LOCAL	31/12/1899	30/11/2022	01/03/2023	5 500 000,00	F	FIXE	3,080	3,121		T	C	N	A-1
1643 Emprunts en devises (total)					0,00									
16441 Emprunts assortis d'une option de tirage sur ligne de trésorerie (total)					2 500 000,00									

BREST METROPOLE - BUDGET DEPLACEMENTS - CA - 2023

Nature (Pour chaque ligne, indiquer le numéro de contrat)	Emprunts et dettes à l'origine du contrat													
	Organisme prêteur ou chef de file	Date de signature	Date d'émission ou date de mobilisation (1)	Date du premier remboursement	Nominal (2)	Type de taux d'intérêt (3)	Index (4)	Taux initial		Devise	Périodicité des remboursements (6)	Profil d'amortissement (7)	Possibilité de remboursement anticipé O/N	Catégorie d'emprunt (8)
								Niveau de taux (5)	Taux actuariel					
LT 100659 (4070)	CACIB - BFT	22/12/2010	31/12/2010	15/03/2011	2 500 000,00	V	EUR3M	0,591	0,709		A	P	N	A-1
165 Dépôts et cautionnements reçus (Total)					0,00									
167 Emprunts et dettes assortis de conditions particulières (Total)					0,00									
1675 Dettes pour METP et PPP (total)					0,00									
1678 Autres emprunts et dettes (total)					0,00									
168 Emprunts et dettes assimilés (Total)					0,00									
1681 Autres emprunts (total)					0,00									
1682 Bons à moyen terme négociables (total)					0,00									
1687 Autres dettes (total)					0,00									
Total général					244 428 104,92									

(1) Si un emprunt donne lieu à plusieurs mobilisations, indiquer la date de la première mobilisation.

(2) Nominal : montant emprunté à l'origine.

(3) Type de taux d'intérêt : F : fixe ; V : variable simple ; C : complexe (c'est-à-dire un taux variable qui n'est pas seulement défini comme la simple addition d'un taux usuel de référence et d'une marge exprimée en point de pourcentage).

(4) Mentionner le ou les types d'index (ex : Euribor 3 mois).

(5) Indiquer le niveau de taux à l'origine du contrat.

(6) Indiquer la périodicité des remboursements : A : annuelle ; M : mensuelle ; B : bimestrielle ; S : semestrielle ; T : trimestrielle ; X autre.

(7) Indiquer C pour amortissement constant, P pour amortissement progressif, F pour *in fine*, X pour autres à préciser.

(8) Catégorie d'emprunt à l'origine. Exemple A-1 (cf. la classification des emprunts suivant la typologie de la circulaire IOCB1015077C du 25 juin 2010 sur les produits financiers offerts aux collectivités territoriales).

IV – ANNEXES	IV
ELEMENTS DU BILAN – ETAT DE LA DETTE – REPARTITION PAR NATURE DE DETTE	A1.2

A1.2 – REPARTITION PAR NATURE DE DETTE (hors 16449 et 166) (suite)

Nature (Pour chaque ligne, indiquer le numéro de contrat)	Couverture ? O/N (10)	Montant couvert	Catégorie d'emprunt après couverture éventuelle (11)	Capital restant dû au 31/12/N	Durée résiduelle (en années)	Emprunts et dettes au 31/12/N			Annuité de l'exercice			ICNE de l'exercice
						Taux d'intérêt			Capital	Charges d'intérêt (15)	Intérêts perçus (le cas échéant) (16)	
						Type de taux (12)	Index (13)	Niveau de taux d'intérêt au 31/12/N (14)				
163 Emprunts obligataires (Total)		0,00		1 556 285,26					107 656,34	33 915,77	0,00	127,56
OBLIGATAIRE BUS ELEC (4330)	N	0,00	A-1	1 556 285,26	13,00	V	DIFF_ECO_ENERG	2,080	107 656,34	33 915,77	0,00	127,56
164 Emprunts auprès d'établissement de crédit (Total)		0,00		173 384 110,40					6 253 685,35	4 569 767,47	0,00	1 511 007,53
1641 Emprunts en euros (total)		0,00		172 946 690,40					6 049 185,35	4 550 924,59	0,00	1 510 101,77
003235392W (4310)	N	0,00	A-1	1 200 000,00	5,92	F	FIXE	2,090	200 000,00	27 692,50	0,00	2 135,93
0421 0160072 07 (4003)	N	0,00	A-1	289 531,61	1,00	V	EUR3M	3,665	286 094,34	16 887,96	0,00	74,07
1167589 (4040)	N	0,00	A-1	23 162 009,33	21,42	F	FIXE	3,930	656 028,87	936 048,90	0,00	532 232,60
1228830 (4140)	N	0,00	A-1	30 460 409,24	23,59	F	FIXE	2,150	962 380,39	675 589,98	0,00	273 769,17
1257586 (4150)	N	0,00	A-1	23 968 917,05	24,75	F	FIXE	2,600	675 116,62	640 744,88	0,00	156 649,31
28421 (4100)	N	0,00	A-1	29 999 999,96	17,47	V	EUR3M	3,412	1 666 666,67	1 061 674,27	0,00	43 080,00
34141 (4110)	N	0,00	A-1	14 222 408,03	17,83	V	EUR3M	3,284	790 133,78	499 824,23	0,00	118 027,42
63895 (4130)	N	0,00	A-1	7 598 693,01	18,17	F	FIXE	4,012	263 704,49	315 439,39	0,00	254 882,58
AFL (4380)	N	0,00	A-1	20 500 000,00	14,97	F	FIXE	3,650	0,00	0,00	0,00	29 098,61
AFL (4390)	N	0,00	A-1	7 500 000,00	19,97	V	EUR3M	4,651	0,00	0,00	0,00	13 510,00
DD19232578 (4340)	N	0,00	A-1	1 960 000,00	13,83	V	EUR3M	2,841	140 000,00	60 917,16	0,00	14 159,04
MIN544064EUR (4360)	N	0,00	A-1	4 944 813,45	29,00	V	EUR3M	3,397	55 186,55	129 193,93	0,00	55 664,86
MON501143EUR (4320)	N	0,00	A-1	423 242,04	5,84	F	FIXE	2,010	70 540,32	9 393,33	0,00	1 410,15
MON543489EUR (4350)	N	0,00	A-1	1 400 000,00	13,84	F	FIXE	0,630	100 000,00	9 765,01	0,00	1 462,01
MON544236EUR (4370)	N	0,00	A-1	5 316 666,68	28,92	F	FIXE	3,080	183 333,32	167 753,05	0,00	13 946,02
1643 Emprunts en devises (total)		0,00		0,00					0,00	0,00	0,00	0,00
16441 Emprunts assortis d'une option de tirage sur ligne de trésorerie (total) (9)		0,00		437 420,00					204 500,00	18 842,88	0,00	905,76
LT 100659 (4070)	N	0,00	A-1	437 420,00	1,46	V	EUR3M	3,554	204 500,00	18 842,88	0,00	905,76
165 Dépôts et cautionnements reçus (Total)		0,00		0,00					0,00	0,00	0,00	0,00
167 Emprunts et dettes assortis de conditions particulières (Total)		0,00		0,00					0,00	0,00	0,00	0,00
1675 Dettes pour METP et PPP (total)		0,00		0,00					0,00	0,00	0,00	0,00

BREST METROPOLE - BUDGET DEPLACEMENTS - CA - 2023

Nature (Pour chaque ligne, indiquer le numéro de contrat)	Emprunts et dettes au 31/12/N											
	Couverture ? O/N (10)	Montant couvert	Catégorie d'emprunt après couverture éventuelle (11)	Capital restant dû au 31/12/N	Durée résiduelle (en années)	Taux d'intérêt			Annuité de l'exercice			ICNE de l'exercice
						Type de taux (12)	Index (13)	Niveau de taux d'intérêt au 31/12/N (14)	Capital	Charges d'intérêt (15)	Intérêts perçus (le cas échéant) (16)	
1678 Autres emprunts et dettes (total)		0,00		0,00					0,00	0,00	0,00	0,00
168 Emprunts et dettes assimilés (Total)		0,00		0,00					0,00	0,00	0,00	0,00
1681 Autres emprunts (total)		0,00		0,00					0,00	0,00	0,00	0,00
1682 Bons à moyen terme négociables (total)		0,00		0,00					0,00	0,00	0,00	0,00
1687 Autres dettes (total)		0,00		0,00					0,00	0,00	0,00	0,00
Total général		0,00		174 940 395,66					6 361 341,69	4 603 683,24	0,00	1 511 135,09

(9) S'agissant des emprunts assortis d'une ligne de trésorerie, il faut faire ressortir le remboursement du capital de la dette prévue pour l'exercice correspondant au véritable endettement.

(10) Si l'emprunt est soumis à couverture, il convient de compléter le tableau « détail des opérations de couverture ».

(11) Catégorie d'emprunt. Exemple A-1 (cf. la classification des emprunts suivant la typologie de la circulaire IOCB1015077C du 25 juin 2010 sur les produits financiers offerts aux collectivités territoriales).

(12) Type de taux d'intérêt après opérations de couverture : F : fixe ; V : variable simple ; C : complexe (c'est-à-dire un taux variable qui n'est pas seulement défini comme la simple addition d'un taux usuel de référence et d'une marge exprimée en point de pourcentage).

(13) Mentionner l'index en cours au 31/12/N après opérations de couverture.

(14) Taux après opérations de couverture éventuelles. Pour les emprunts à taux variable, indiquer le niveau moyen du taux constaté sur l'année.

(15) Il s'agit des intérêts dus au titre du contrat initial et comptabilisés à l'article 66111 « Intérêts réglés à l'échéance » (intérêts décaissés) et intérêts éventuels dus au titre du contrat d'échange éventuel et comptabilisés à l'article 668.

(16) Indiquer les intérêts éventuellement reçus au titre du contrat d'échange éventuel et comptabilisés au 768.

IV – ANNEXES	IV
ELEMENTS DU BILAN – ETAT DE LA DETTE – TYPOLOGIE DE LA REPARTITION DE L'ENCOURS	A1.4

A1.4 – TYPOLOGIE DE LA REPARTITION DE L'ENCOURS (1)

Indices sous-jacents		(1) Indices zone euro	(2) Indices inflation française ou zone euro ou écart entre ces indices	(3) Ecart d'indices zone euro	(4) Indices hors zone euro et écarts d'indices dont l'un est un indice hors zone euro	(5) Ecart d'indices hors zone euro	(6) Autres indices
Structure							
(A) Taux fixe simple. Taux variable simple. Echange de taux fixe contre taux variable ou inversement. Echange de taux structuré contre taux variable ou taux fixe (sens unique). Taux variable simple plafonné (cap) ou encadré (tunnel)	Nombre de produits	17	0	0	0	0	
	% de l'encours	100,01	0,00	0,00	0,00	0,00	
	Montant en euros	174 940 395,66	0,00	0,00	0,00	0,00	
(B) Barrière simple. Pas d'effet de levier	Nombre de produits	0	0	0	0	0	
	% de l'encours	0,00	0,00	0,00	0,00	0,00	
	Montant en euros	0,00	0,00	0,00	0,00	0,00	
(C) Option d'échange (swaption)	Nombre de produits	0	0	0	0	0	
	% de l'encours	0,00	0,00	0,00	0,00	0,00	
	Montant en euros	0,00	0,00	0,00	0,00	0,00	
(D) Multiplicateur jusqu'à 3 ; multiplicateur jusqu'à 5 capé	Nombre de produits	0	0	0	0	0	
	% de l'encours	0,00	0,00	0,00	0,00	0,00	
	Montant en euros	0,00	0,00	0,00	0,00	0,00	
(E) Multiplicateur jusqu'à 5	Nombre de produits	0	0	0	0	0	
	% de l'encours	0,00	0,00	0,00	0,00	0,00	
	Montant en euros	0,00	0,00	0,00	0,00	0,00	
(F) Autres types de structures	Nombre de produits						0
	% de l'encours						0,00
	Montant en euros						0,00

(1) Cette annexe retrace le stock de dette au 31/12/N après opérations de couverture éventuelles.

IV – ANNEXES	IV
ELEMENTS DU BILAN METHODES UTILISEES POUR LES AMORTISSEMENTS	A2

A2 – AMORTISSEMENTS – METHODES UTILISEES

CHOIX DE L'ASSEMBLEE DELIBERANTE	Délibération du
Biens de faible valeur Seuil unitaire en deçà duquel les immobilisations de peu de valeur s'amortissent sur un an (article R. 2321-1 du CGCT) : 500 €	09/12/2011

Procédure d'amortissement (linéaire, dégressif, variable)	Catégories de biens amortis	Durée (en années)	
L	Frais de publication et d'insertion dans la presse pour les biens amortissables	1	09/12/2011
L	Logiciels-brevets-licences-droits assimilés (inférieur à 15 000 €)	2	09/12/2011
L	Logiciels-brevets-licences-droits assimilés (supérieur à 15 000 €)	5	09/12/2011
L	Frais d'études, de recherche et de développement	5	09/12/2011
L	Fonds commercial	15	09/12/2011
L	Bâtiments d'exploitation	30	09/12/2011
L	Agencements et aménagements des constructions	15	09/12/2011
L	Autobus	15	09/12/2011
L	Abris bus et gares de correspondances	15	09/12/2011
L	Minibus	8	09/12/2011
L	Oblitérateurs, distributeurs de tickets, automates	15	09/12/2011
L	Système d'aide à l'exploitation et à l'informatisation des voyageurs	15	09/12/2011
L	Mise en conformité, adaptation et accessibilité des bus	15	09/12/2011
L	Afficheurs	5	09/12/2011
L	Radio téléphones	5	09/12/2011
L	Poteaux, installations de voirie	6	09/12/2011
L	Palettes retractables	5	09/12/2011
L	Installations générales, agencements et aménagements divers	5	09/12/2011
L	Matériel et outillage techniques	5	09/12/2011
L	Véhicules légers	5	09/12/2011
L	Camions, tracteurs, véhicules industriels et engins divers	10	09/12/2011
L	Matériel de bureau et informatique	5	09/12/2011
L	Mobilier	10	09/12/2011
L	Matériel audiovisuel	5	09/12/2011
L	Autres matériels divers	5	09/12/2011
L	Infrastructures - pont (site propre)	50	07/02/2014
L	Infrastructures le long de la ligne	50	07/02/2014
L	Centre de maintenance - bâtiments dépôt	35	07/02/2014
L	Centre de maintenance - voirie réseaux divers	40	07/02/2014
L	Locaux d'exploitation pour le tramway	30	07/02/2014
L	Sous stations de redressement	35	07/02/2014
L	Energie - centre de maintenance et locaux d'exploitation	15	07/02/2014
L	Energie - armoires techniques de station	15	07/02/2014
L	Revêtement plateforme - gazon	10	07/02/2014
L	Revêtement plateforme - minéraux	15	07/02/2014
L	Voies ferrées	50	07/02/2014
L	Rames - équipements embarqués	10	07/02/2014
L	Rames - équipements intérieurs	15	07/02/2014
L	Rames	35	07/02/2014
L	Voirie (site propre)	40	07/02/2014
L	Ligne aérienne de contact - poteaux	30	07/02/2014
L	Ligne aérienne de contact - câbles	20	07/02/2014
L	Système d'exploitation - système d'aide à l'exploitation	15	07/02/2014
L	Système d'exploitation - système d'information voyageurs	15	07/02/2014

BREST METROPOLE - BUDGET DEPLACEMENTS - CA - 2023

Procédure d'amortissement (linéaire, dégressif, variable)	Catégories de biens amortis	Durée (en années)	
L	Système d'exploitation - réseaux radio	15	07/02/2014
L	Système d'exploitation - courants faibles	15	07/02/2014
L	Système d'exploitation - signalisation ferroviaire	15	07/02/2014
L	Système d'exploitation - billétique	15	07/02/2014
L	Système d'exploitation - pour la partie relative aux logiciels	5	07/02/2014
L	Atelier - équipements tramway - tour en fosse	20	07/02/2014
L	Atelier - équipements tramway - machine à laver	20	07/02/2014
L	Atelier - équipements tramway - système élévateur	20	07/02/2014
L	Atelier - équipements tramway - tour en fosse	20	07/02/2014
L	Atelier - équipements tramway - distribution de sable	20	07/02/2014
L	Atelier - équipements tramway - véhicules rail route	20	07/02/2014
L	Atelier - équipements tramway - distribution de carburant	20	07/02/2014
L	Rails CEMT	50	07/02/2014
L	Signalisation horizontale	6	07/02/2014
L	Signalisation verticale	35	07/02/2014
L	Infrastructures station (bordures de quai, réseaux secs...)	50	07/02/2014
L	Mobilier en station et parking relais	10	07/02/2014
L	Pour les subventions reçues pour le tramway (compte 131)	30	07/02/2014
L	Stations	30	12/10/2018
L	Machinerie	30	12/10/2018
L	Pylônes - Câbles - Equipements de station	30	12/10/2018
L	Véhicules cabines	20	12/10/2018
L	Façades porte palières	20	12/10/2018
L	Poste de commande centralisée	15	12/10/2018
L	Système d'exploitation - Courant forts	15	12/10/2018
L	Système d'exploitation - courants faibles	15	12/10/2018
L	Soutien logistique système téléphérique	15	12/10/2018
L	Système d'exploitation - billétique	15	12/10/2018
L	Pour les subventions reçues pour le téléphérique (compte 131)	20	12/10/2018

IV – ANNEXES	IV
ELEMENTS DU BILAN EQUILIBRE DES OPERATIONS FINANCIERES – DEPENSES	A4.1

DEPENSES A COUVRIR PAR DES RESSOURCES PROPRES

Art. (1)	Libellé (1)	Crédits de l'exercice (BP + BS + DM + RAR N-1)	Réalisations
DEPENSES TOTALES A COUVRIR PAR DES RESSOURCES PROPRES =A + B		10 487 933,00	10 154 259,60
16 Emprunts et dettes assimilées (A)		6 385 000,00	6 361 342,06
1631	Emprunts obligataires	110 000,00	107 656,71
1641	Emprunts en euros	6 070 000,00	6 049 185,35
1643	Emprunts en devises	0,00	0,00
16441	Opérat° afférentes à l'emprunt	205 000,00	204 500,00
1678	Autres emprunts et dettes	0,00	0,00
1681	Autres emprunts	0,00	0,00
1682	Bons à moyen terme négociables	0,00	0,00
1687	Autres dettes	0,00	0,00
Dépenses et transferts à déduire des ressources propres (B)		4 102 933,00	3 792 917,54
10...	<i>Reprise de dotations, fonds divers et réserves</i>		
10...	Reversement de dotations, fonds divers et réserves		
139	<i>Subv. invest. transférées cpte résultat</i>	3 820 000,00	3 792 917,54
020	Dépenses imprévues	282 933,00	0,00

	Op. de l'exercice I	Restes à réaliser en dépenses au 31/12	Solde d'exécution D001 de l'exercice précédent (N-1)	TOTAL II
Dépenses à couvrir par des ressources propres	10 154 259,60	0,00	2 696 543,77	12 850 803,37

(1) Détailler les chapitres budgétaires par article conformément au plan de comptes.

IV – ANNEXES	IV
ELEMENTS DU BILAN	
EQUILIBRE DES OPERATIONS FINANCIERES – RECETTES	A4.2

RESSOURCES PROPRES

Art. (1)	Libellé (1)	Crédits de l'exercice (BP + BS + DM + RAR N-1)	Réalisations
RECETTES (RESSOURCES PROPRES) = a + b		11 913 000,00	11 687 393,83
Ressources propres externes de l'année (a)		88 000,00	88 789,97
10222	FCTVA	88 000,00	88 789,97
10228	Autres fonds globalisés	0,00	0,00
26...	Participations et créances rattachées		
27...	Autres immobilisations financières		
Ressources propres internes de l'année (b) (2)		11 825 000,00	11 598 603,86
15...	Provisions pour risques et charges		
169	Primes de remboursement des obligations	0,00	0,00
26...	Participations et créances rattachées		
27...	Autres immobilisations financières		
28...	Amortissement des immobilisations		
28031	Frais d'études	565 000,00	564 377,40
28033	Frais d'insertion	1 000,00	172,48
2805	Licences, logiciels, droits similaires	34 000,00	33 744,72
28128	Aménagement Autres terrains	1 215 000,00	1 213 781,68
28135	Installations générales, agencements, ..	63 000,00	62 128,26
28138	Autres constructions	780 000,00	773 535,88
28151	Installations complexes spécialisées	4 100 000,00	4 090 854,05
28153	Installations à caractère spécifique	1 300 000,00	1 295 176,15
28157	Aménagements des matériels industriels	47 000,00	46 812,08
28181	Installations générales, agencements	14 000,00	13 341,40
28182	Matériel de transport	2 430 000,00	2 423 597,63
28183	Matériel de bureau et informatique	470 000,00	461 321,37
28184	Mobilier	318 000,00	317 023,89
28188	Autres	303 000,00	302 736,87
29...	Dépréciation des immobilisations		
39...	Dépréciat° des stocks et en-cours		
481...	Charges à répartir plusieurs exercices		
021	Virement de la section d'exploitation	185 000,00	0,00

	Opérations de l'exercice III	Restes à réaliser en recettes au 31/12	Solde d'exécution R001 de l'exercice précédent	Affectation R106 de l'exercice précédent	TOTAL IV
Total ressources propres disponibles	11 687 393,83	0,00	0,00	2 696 543,77	14 383 937,60

		Montant
Dépenses à couvrir par des ressources propres		12 850 803,37
Ressources propres disponibles		14 383 937,60
Solde		V = IV – II (3)
		1 533 134,23

(1) Les comptes 15, 169, 26, 27, 28, 29, 39 et 481 sont à détailler conformément au plan de comptes.

(2) Les comptes 15, 29 et 39 sont présentés uniquement si la commune ou l'établissement applique le régime des provisions budgétaires.

(3) Indiquer le signe algébrique.

IV – ANNEXES	IV
ELEMENTS DU BILAN VARIATION DU PATRIMOINE (article R. 2313-3 du CGCT) – ENTREES	A8.1

A8.1 – ETAT DES ENTREES D'IMMOBILISATIONS

Modalités et date d'acquisition	Désignation du bien	Valeur d'acquisition (coût historique)	Cumul des amortissements	Durée de l'amortissement
Acquisitions à titre onéreux				
08/02/2023	TRANSITION ENERGETIQUE - RESEAU TRANSPORTS COLLECT	2 612 455,70	0,00	0
09/02/2023	TCSP 3EME PHASE - P1533	3 918 362,35	0,00	0
22/02/2023	INFRASTRUCTURE, BAT. ET EQUIP. MOBILITE DURABLE	37 038,51	0,00	0
09/03/2023	INFRASTRUCTURE, BAT. ET EQUIP. MOBILITE DURABLE	238 680,55	0,00	0
29/03/2023	INTERVENTION DOMAINE PUBLIC ROUTIER - PROG 3822	785 737,23	0,00	0
01/04/2023	ETUDE DEPLOIEMENT BUS ELECTRIQUES- Progr.1535 HT	15 990,00	0,00	0
01/04/2023	RESTAURATION OEUVRE TRAMWAY- Progr-596	6 838,40	0,00	0
06/04/2023	ACQ EMMPRISE PARCELLE RUE DE LA CHATOLAIS BREST	961,34	0,00	0
12/04/2023	ETUDES EXPERTISE TELEPHERIQUE- Progr.653 HT	7 295,35	0,00	0
12/04/2023	TRANSITION ENERGETIQUE - RESEAU TRANSPORTS COLLECT	148 605,98	0,00	0
16/05/2023	ETUDES DEVELOPPMT RESEAU TCSP 3EME PH - Progr.1533	65 930,00	0,00	0
31/05/2023	BMA OP3014 - DOC FONCIERES DIVERSES - MO	621,76	0,00	0
13/06/2023	SYSTEME CENTRAL VIDEOSURVEILLANCE	25 196,00	0,00	5
29/06/2023	TCSP 3EME PHASE - P1533	269 110,75	0,00	0
13/07/2023	FRAIS DE PUBLICATION BUS ELECTRIQUES - Progr.480	1 711,60	0,00	1
29/08/2023	BIENS DE FAIBLE VALEUR - Progr.517	2 793,13	0,00	1
29/08/2023	POSTES INFORMATIQUES DAO (3)	4 027,50	0,00	5
30/08/2023	ETUDE DEPLOIEMENT BUS ELECTRIQUES- Progr.1535 HT	31 024,22	0,00	0
07/09/2023	ETUDES EXPERTISE TELEPHERIQUE- Progr.653 HT	28 110,00	0,00	0
22/09/2023	BMA OP1003 -TELEPHERIQUE SIAM/CAPUCINS-Pr.8600 MO	2 861,70	0,00	0
13/10/2023	INFRASTRUCTURE, BAT. ET EQUIP. MOBILITE DURABLE	514 464,18	0,00	0
25/10/2023	BUS STANDARD E-CITARO MERCEDEZ BENZ ELEC (immat)	594 346,74	0,00	15
25/10/2023	BUS STANDARD E-CITARO MERCEDEZ BENZ ELEC (immat)	594 346,79	0,00	15
25/10/2023	BUS STANDARD E-CITARO MERCEDEZ BENZ ELEC (immat)	594 346,79	0,00	15
10/11/2023	TCSP 3EME PHASE - P1533	15 333,91	0,00	0
07/12/2023	BIENS DE FAIBLE VALEUR - PROG 1533	116,83	0,00	1
Acquisitions à titre gratuit				
Mise à disposition				
Affectation				
Mises en concession ou affermage				
Divers				
09/02/2023	BMA OP3014 - TCSP TRAMWAY LIG 2 - P1533- REM - MS7	1 777 487,02	0,00	0
31/03/2023	BMA OP3014 - AVANCE MANDAT TCSP - TRAM 2 (PR.1533)	10 216 305,19	0,00	0
31/03/2023	BMA OP3014 - TCSP TRAMWAY LG2 - P1533-I-MO	3 945 943,38	0,00	0
22/09/2023	BMA OP1003 - TELEPHERIQUE SIAM/CAPUCINS (PR.8600)	-3 434,04	0,00	0
29/09/2023	BMA OP3014 - RAMES - PROG 1533 - MO	2 798 110,32	0,00	0
29/09/2023	BMA OP3014- TERRAIN 15 RUE LE BALP BREST - MO	249 500,00	0,00	0
29/09/2023	BMA OP3014- TERRAINS 5 RUE DE LA DIGUE BREST - MO	726 300,00	0,00	0
29/09/2023	BMA OP3014- TERRAIN 19EME REGIMENT INFANTERIE - MO	607 400,00	0,00	0

BREST METROPOLE - BUDGET DEPLACEMENTS - CA - 2023

Modalités et date d'acquisition	Désignation du bien	Valeur d'acquisition (coût historique)	Cumul des amortissements	Durée de l'amortissement
29/09/2023	BMA OP3014- TERRAIN 97 BOULEVARD EUROPE - MO	300,00	0,00	0
14/11/2023	BMA OP3014- TERRAINS 40 RUE M. DONNART - MO	468 200,00	0,00	0
14/11/2023	BMA OP3014 - VELOS ELECTRIQUES - PROG 1533 - MO	7 732,59	0,00	5
TOTAL GENERAL		31 310 151,77	0,00	

IV – ANNEXES	IV
ELEMENTS DU BILAN VARIATION DU PATRIMOINE (article R. 2313-3 du CGCT) – SORTIES	A8.2

A8.2 – ETAT DES SORTIES DES BIENS D'IMMOBILISATIONS

Modalités et date de sortie	Désignation du bien	Valeur d'acquisition (coût historique)	Durée de l'amort.	Cumul des amort. antérieurs	Valeur nette comptable au jour de la cession	Prix de cession	Plus ou moins values
Cessions à titre onéreux							
Cessions à titre gratuit							
Mise à disposition							
Affectation							
Mises en concession ou affermage							
Mise à la réforme							
Divers							
16/12/2023	BMA OP1003 - TELEPHERIQUE SIAM/CAPUCINS (PR.8600)	110 494,03	0	0,00	110 494,03	0,00	-110 494,03
31/12/2023	ETUDE STATIONNEMENT CENTRE VILLE ELARGI -Pr.860 TTC	91 142,00	5	91 142,00	0,00	0,00	0,00
31/12/2023	BIENS DE FAIBLE VALEUR - Progr. 517	4 297,20	1	4 297,20	0,00	0,00	0,00
31/12/2023	BIENS DE FAIBLE VALEUR - Progr.517	2 558,27	1	2 558,27	0,00	0,00	0,00
31/12/2023	FRAIS DE PUBLICATION - Progr.860 HT	172,48	1	172,48	0,00	0,00	0,00
TOTAL GENERAL		208 663,98					-110 494,03

IV – ANNEXES	IV
ENGAGEMENTS HORS BILAN – ENGAGEMENTS DONNES ET RECUS SUBVENTIONS VERSEES DANS LE CADRE DU VOTE DU BUDGET	B1.3

B1.3 – SUBVENTIONS VERSEES DANS LE CADRE DU VOTE DU BUDGET

Article (1)	Subventions (2)	Objet (3)	Nom de l'organisme	Nature juridique de l'organisme	Montant de la subvention
65732		Subvention d'exploitation pour le fonctionnement des portails Mobibreizh et Korriago.	CONSEIL REGIONAL DE BRETAGNE	Région	49 000,00
65734		Subvention d'exploitation pour le transport scolaire.	COMMUNE DE PLOUGASTEL DAOULAS	Commune	179 970,27
65734		Subvention d'exploitation pour le transport scolaire.	VILLE DE GUIPAVAS MAIRIE	Commune	20 973,98

(1) Indiquer l'article d'imputation de la subvention.

(2) Dénomination ou numéro éventuel de la subvention.

(3) Objet pour lequel est versé la subvention.

IV – ANNEXES	IV
ENGAGEMENTS HORS BILAN – ENGAGEMENTS DONNES ET RECUS ETAT DES CONTRATS DE CREDIT-BAIL	B1.4

B1.4 – 8016 ETAT DES CONTRATS DE CREDIT-BAIL

Exercice d'origine du contrat	Nature du bien ayant fait l'objet du contrat (1)	Montant de la redevance de l'exercice	Désignation du crédit bailleur	Durée du contrat	Montant des redevances restant à courir					
					N+1	N+2	N+3	N+4	Cumul restant	Total (2)
2010	Mobilier : Matériels roulants de Tramway (20 RAMES)	1 949 241,64	SNC Rames Brest Bail Société Générale	33	2 012 443,34	2 063 196,38	2 121 063,23	2 180 576,01	41 963 571,23	50 340 850,19

(1) Indiquer l'objet du bien mobilier ou immobilier.

(2) Total = (N+1, N+2, N+3, N+4) + restant cumul.

IV – ANNEXES	IV
ENGAGEMENTS HORS BILAN AUTORISATIONS DE PROGRAMME ET CREDITS DE PAIEMENT	B2.1

B2.1 – SITUATION DES AUTORISATIONS DE PROGRAMME ET CREDITS DE PAIEMENT

N° ou intitulé de l'AP	Montant des AP			Montant des CP			
	Pour mémoire AP votée y compris ajustement	Révision de l'exercice N	Total cumulé (toutes les délibérations y compris pour N)	Crédits de paiement antérieurs (réalisations cumulées au 01/01/N) (1)	Crédits de paiement ouverts au titre de l'exercice N (2)	Restes à financer au-delà de l'exercice N (3)	CP réalisés durant l'exercice N
2022 - AP22-020BM MOBILITES	39 224 000,00	-4 790 827,52	34 433 172,48	6 242 122,54	6 949 111,00	21 973 237,27	6 217 812,67
2022 - AP22-021BM TRANSPORT EN COMMUN EN SITE PROPRE	244 953 000,00	10 973 000,00	255 926 000,00	10 077 080,39	57 144 000,00	219 276 421,41	26 572 498,20

(1) Il s'agit des réalisations effectives correspondant aux mandats émis.

(2) Il s'agit du montant prévu initialement par l'échéancier corrigé des révisions.

(3) Il s'agit de la différence entre les AP engagées et les CP consommés.

IV – ANNEXES	IV
AUTRES ELEMENTS D'INFORMATIONS – ETAT DU PERSONNEL AU 31/12/N	C1.1

C1.1 – ETAT DU PERSONNEL AU 31/12/N

GRADES OU EMPLOIS (1)	CATEGORIES (2)	EMPLOIS BUDGETAIRES (3)			EFFECTIFS POURVUS SUR EMPLOIS BUDGETAIRES EN ETPT (4)		
		EMPLOIS PERMANENTS À TEMPS COMPLET	EMPLOIS PERMANENTS À TEMPS NON COMPLET	TOTAL	AGENTS TITULAIRES	AGENTS NON TITULAIRES	TOTAL
EMPLOIS FONCTIONNELS (a)		0,00	0,00	0,00	0,00	0,00	0,00
Directeur général des services		0,00	0,00	0,00	0,00	0,00	0,00
Directeur général adjoint des services		0,00	0,00	0,00	0,00	0,00	0,00
Directeur général des services techniques		0,00	0,00	0,00	0,00	0,00	0,00
Emplois créés au titre de l'article 6-1 de la loi n° 84-53		0,00	0,00	0,00	0,00	0,00	0,00
FILIERE ADMINISTRATIVE (b)		4,00	0,00	4,00	2,50	1,50	4,00
Adjoint administratifs territoriaux	C	3,00	0,00	3,00	2,00	1,00	3,00
Attachés Territoriaux	A	0,50	0,00	0,50	0,50	0,00	0,50
Rédacteurs Territoriaux	B	0,50	0,00	0,50	0,00	0,50	0,50
FILIERE TECHNIQUE (c)		12,00	0,00	12,00	6,60	5,00	11,60
Adjoint techniques territoriaux	C	1,00	0,00	1,00	1,00	0,00	1,00
Ingénieurs territoriaux	A	6,00	0,00	6,00	3,80	2,00	5,80
Techniciens territoriaux	B	5,00	0,00	5,00	1,80	3,00	4,80
FILIERE SOCIALE (d)		0,00	0,00	0,00	0,00	0,00	0,00
FILIERE MEDICO-SOCIALE(e)		0,00	0,00	0,00	0,00	0,00	0,00
FILIERE MEDICO-TECHNIQUE (f)		0,00	0,00	0,00	0,00	0,00	0,00
FILIERE SPORTIVE (g)		0,00	0,00	0,00	0,00	0,00	0,00
FILIERE CULTURELLE (h)		0,00	0,00	0,00	0,00	0,00	0,00
FILIERE ANIMATION (i)		0,00	0,00	0,00	0,00	0,00	0,00
FILIERE POLICE (j)		0,00	0,00	0,00	0,00	0,00	0,00
EMPLOIS NON CITES (k) (5)		0,00	0,00	0,00	0,00	0,00	0,00
TOTAL GENERAL (b + c + d + e + f + g + h + i + j + k)		16,00	0,00	16,00	9,10	6,50	15,60

(1) Les grades ou emplois sont désignés conformément à la circulaire n° NOR : INTB9500102C du 23 mars 1995. Les emplois fonctionnels sont également comptabilisés dans leur filière d'origine.

(2) Catégories : A, B ou C.

(3) Emplois budgétaires créés par l'assemblée délibérante. Les emplois permanents à temps complet sont comptabilisés pour une unité, les emplois à temps non complet sont comptabilisés à hauteur de la quotité de travail prévue par la délibération créant l'emploi.

(4) Equivalent temps plein annuel travaillé (ETPT). Le décompte est proportionnel à l'activité des agents, mesurée par leur quotité de temps de travail et par leur période d'activité sur l'année :

ETPT = Effectifs physiques * quotité de temps de travail * période d'activité dans l'année

Exemple : un agent à temps plein (quotité de travail = 100 %) présent toute l'année correspond à 1 ETPT ; un agent à temps partiel, à 80 % (quotité de travail = 80 %) présent toute l'année correspond à 0,8 ETPT ; un agent à temps partiel, à 80 % (quotité de travail = 80 %) présent la moitié de l'année (ex : CDD de 6 mois, recrutement à mi-année) correspond à 0,4 ETPT (0,8 * 6 / 12).

(5) Par exemple : emplois dont les missions ne correspondent pas à un cadre d'emploi existant, « emplois spécifiques » régis par l'article 139 ter de la loi n° 84-53 du 26 janvier 1984 etc.

IV – ANNEXES	IV
AUTRES ELEMENTS D'INFORMATIONS – ETAT DU PERSONNEL AU 31/12/N	C1.1

C1.1 – ETAT DU PERSONNEL AU 31/12/N (suite)

AGENTS NON TITULAIRES EN FONCTION AU 31/12/N	CATEGORIES (1)	SECTEUR (2)	REMUNERATION (3)		CONTRAT	
			Indice (8)	Euros	Fondement du contrat (4)	Nature du contrat (5)
Agents occupant un emploi permanent (6)				0,00		
Adjoints administratifs territoriaux	C	ADM	367	0,00	3-2	CDD Contrat à Durée Déterminée
Ingénieurs territoriaux	A	TECH	HEB	0,00	3-4	CDI Contrat à Durée Indéterminée
Ingénieurs territoriaux	A	TECH	969	0,00	3-3-2°	CDD Contrat à Durée Déterminée
Rédacteurs Territoriaux	B	ADM	370	0,00	3-2	CDD Contrat à Durée Déterminée
Techniciens territoriaux	B	TECH	370	0,00	3-3-2°	CDD Contrat à Durée Déterminée
Techniciens territoriaux	B	TECH	415	0,00	38	CDD Contrat à Durée Déterminée
Techniciens territoriaux	B	TECH	397	0,00	38	CDD Contrat à Durée Déterminée
Agents occupant un emploi non permanent (7)				0,00		
Attachés Territoriaux	A	ADM	515	0,00	A Contrat de projet	CDD Contrat à Durée Déterminée
Ingénieurs territoriaux	A	TECH	472	0,00	A Contrat de projet	CDD Contrat à Durée Déterminée
TOTAL GENERAL				0,00		

(1) CATEGORIES: A, B et C.

(2) SECTEUR ADM : Administratif.
 TECH : Technique.
 URB : Urbanisme (dont aménagement urbain).
 S : Social.
 MS : Médico-social.
 MT : Médico-technique.
 SP : Sportif.
 CULT : Culturel
 ANIM : Animation.
 PM : Police.
 OTR : Missions non rattachables à une filière.

(3) REMUNERATION : Référence à un indice brut (indiquer le niveau de l'indice brut) de la fonction publique ou en euros annuels bruts (indiquer l'ensemble des éléments de la rémunération brute annuelle).

(4) CONTRAT : Motif du contrat (loi du 26 janvier 1984 modifiée) :
 3-a° : article 3, 1er alinéa : accroissement temporaire d'activité.
 3-b : article 3, 2ème alinéa : accroissement saisonnier d'activité.
 3-1 : remplacement d'un fonctionnaire autorisé à servir à temps partiel ou indisponible (maladie, maternité...).
 3-2 : vacance temporaire d'un emploi.
 3-3-1° : absence de cadre d'emplois de fonctionnaires susceptibles d'assurer les fonctions correspondantes.
 3-3-2° : emplois du niveau de la catégorie A lorsque les besoins des services ou la nature des fonctions le justifient.
 3-3-3° : emplois de secrétaire de mairie des communes de moins de 1 000 habitants et de secrétaire des groupements composés de communes dont la population moyenne est inférieure à ce seuil.
 3-3-4° : emplois à temps non complet des communes de moins de 1 000 habitants et des groupements composés de communes dont la population moyenne est inférieure à ce seuil, lorsque la quotité de temps de travail est inférieure à 50 %.
 3-3-5° : emplois des communes de moins de 2 000 habitants et des groupements de communes de moins de 10 000 habitants dont la création ou la suppression dépend de la décision d'une autorité qui s'impose à la collectivité ou à l'établissement en matière de création, de changement de périmètre ou de suppression d'un service public.
 3-4 : article 21 de la loi n° 2012-347 : contrat à durée indéterminée obligatoirement proposée à un agent contractuel.
 38 : article 38 travailleurs handicapés catégorie C.
 47 : article 47 recrutements directs sur emplois fonctionnels
 110 : article 110 collaborateurs de groupes de cabinets.

BREST METROPOLE - BUDGET DEPLACEMENTS - CA - 2023

110-1 : collaborateurs de groupes d'élus.
A : autres (préciser).

- (5) Indiquer si l'agent contractuel est titulaire d'un contrat à durée déterminée (CDD) ou d'un contrat à durée indéterminée (CDI). Les contrats particuliers devront être labellisés « A / autres » et feront l'objet d'une précision (ex : « contrats aidés »).
- (6) Occupent un emploi permanent de la fonction publique territoriale, les agents non titulaires recrutés sur le fondement des articles 3-1, 3-2, 3-3, 38 et 47 de la loi n° 84-53 du 26 janvier 1984, ainsi que les agents qui sont titulaires d'un contrat à durée indéterminée pris sur le fondement de l'article 21 de la loi n° 2012-347.
- (7) Occupent un emploi non permanent de la fonction publique territoriale, les agents non titulaires recrutés sur le fondement des articles 3, 110 et 110-1.
- (8) Si un contrat fixe comme référence de rémunération un traitement hors échelle, il convient de mentionner le chevron conformément à l'article 6 décret 85-1148 du 20 octobre 1985.

IV – ANNEXES	IV
ARRETE ET SIGNATURES	D

Nombre de membres en exercice : 0

Nombre de membres présents : 0

Nombre de suffrages exprimés : 0

VOTES :

Pour : 0

Contre : 0

Abstentions : 0

Date de convocation :

Présenté par (1) ,

A le

(1) ,

Délibéré par l'assemblée (2), réunie en session

A , le

Les membres de l'assemblée délibérante (2),(3),

ABIVEN Bernadette	
ALBERT Pascale	
ANDRIEUX Catherine	
BATANY Jean-Luc	
BONNARD LE FLOCH Frédérique	
BOURBIGOT Véronique	
BOURNOT-GALLOU Claudie	
BRONEC Monique	
BRUBAN Claudine	
BRUZAC Hubert	
CALVES Bruno	
CAP Dominique	
CHALINE Nathalie	
COATANEA Marc	
CUILLANDRE François	
DELAROCHE Anne	
DISSAUX Glen	
DU BUIT Yves	
ELKAIM Jean-Philippe	
EVEN Pierre	
FOVEAU Tristan	

IV – ANNEXES	IV
ARRETE ET SIGNATURES	D

GOSSELIN Jacques	
GOURTAY Michel	
GOURVIL Armel	
GUELLEC Eric	
GUENEUGUES Françoise	
GUEVEL Yann	
GUILLEVIN Laurent	
HAMON Xavier	
HELIES Tom	
HENAFF Patricia	
HERE Jacqueline	
JACOB Fabrice	
JESTIN Sylvie	
JEZEQUEL Rémy	
KERJEAN Gwenaël	
KERNEIS Yann-Fañch	
KUCHEL Emilie	
LACHUER Yvan	
LAVERGNE Pauline	
LE BRIS Jacky	
LE LORC H Jean-Michel	
LE ROY Claire	
MAILLARD Mathilde	
MALGORN Bernadette	
MAURY Marion	
MIGOT Christiane	
MONOT Gaelle	
MORVAN Anne-Sophie	
NEDELEC Yohann	

IV – ANNEXES	IV
ARRETE ET SIGNATURES	D

NICOLAS Bernard	
OGOR Pierre	
ORVOEN Claudine	
PELLICANO Fortuné	
PERHIRIN Sandrine	
PERON Laurent	
PETITFRERE Christian	
PICHON Ronan	
QUETIER Marie	
QUIGUER Tifenn	
RICHARD Jean-Pierre	
ROUDAUT Stéphane	
SALAMI Réza	
SALAUN-KERHORNOU Patricia	
THOMAS Roseline	
TOURNIER Emmanuelle	

Certifié exécutoire par (1) , compte tenu de la transmission en préfecture, le , et de la publication le
A ,le

(1) Indiquer le « président du conseil d'administration » ou l'exécutif de la collectivité de rattachement : maire, président du conseil général,...

(2) L'assemblée délibérante étant : .

(3) L'ajout des signataires est désormais facultatif.

***BUDGET ANNEXE
DES DECHETS MENAGERS***

REPUBLIQUE FRANÇAISE

: BREST METROPOLE (1)
(2) AGREGE AU BUDGET PRINCIPAL DE

Numéro SIRET : 24290031400137

POSTE COMPTABLE : BREST

M. 57

Compte administratif
Voté par nature

BUDGET : BUDGET DECHETS MENAGERS (3)

ANNEE 2023

(1) Indiquer soit le nom de la collectivité, soit le libellé de l'établissement, soit le nom du syndicat mixte relevant de l'article L. 5721-2 du CGCT.

(2) A compléter s'il s'agit d'un budget annexe.

(3) Indiquer le budget concerné : budget principal ou libellé du budget annexe.

Sommaire

I - Informations générales

A - Informations statistiques, fiscales et financières	5
B - Pour mémoire : Modalités de vote du budget	6
C1 - Exécution du budget - Résultats	7
C2 - Exécution du budget - RAR Dépenses	8
C3 - Exécution du budget - RAR Recettes	9

II - Présentation générale

A - Vue d'ensemble - Exécution du budget	10
B1 - Equilibre financier - Investissement	11
B2 - Equilibre financier - Fonctionnement	12
C1 - Balance générale - Dépenses	13
C2 - Balance générale - Recettes	14

III - Adoption du CA

A - Section d'investissement - Vue d'ensemble	16
A1 - Section d'investissement - Dépenses - Détail par article	19
A2.1 - Section d'investissement - Dépenses - Vue d'ensemble des opérations d'équipement	21
A2.2 - Section d'investissement - Dépenses - Détail des opérations d'équipement gérées en AP	22
A2.3 - Section d'investissement - Dépenses - Détail des opérations d'équipement gérées hors AP	23
A3 - Section d'investissement - Recettes - Détail par article	24
B - Section de fonctionnement - Vue d'ensemble	26
B1 - Section de fonctionnement - Dépenses - Détail par article	29
B2 - Section de fonctionnement - Recettes - Détail par article	32

IV - Annexes

A - Présentation croisée

A1 - Section d'investissement - Vue d'ensemble	Sans Objet
A1.01 - Opérations non ventilables	34
A1.900 - Fonction 0 - Services généraux	Sans Objet
A1.900-5 - Fonction 0-5 - Gestion des fonds européens	Sans Objet
A1.901 - Fonction 1 - Sécurité	Sans Objet
A1.902 - Fonction 2 - Enseignement, formation professionnelle et apprentissage	Sans Objet
A1.903 - Fonction 3 - Culture, vie sociale, jeunesse, sports et loisirs	Sans Objet
A1.904 - Fonction 4 - Santé et action sociale (hors RSA)	Sans Objet
A1.904-4 - Fonction 4-4 - RSA	Sans Objet
A1.905 - Fonction 5 - Aménagement des territoires et habitat	Sans Objet
A1.906 - Fonction 6 - Action économique	Sans Objet
A1.907 - Fonction 7 - Environnement	35
A1.908 - Fonction 8 - Transports	Sans Objet
A2 - Section de fonctionnement - Vue d'ensemble	Sans Objet
A2.01 - Opérations non ventilables	38
A2.930 - Fonction 0 - Services généraux	Sans Objet
A2.930-5 - Fonction 0-5 - Gestion des fonds européens	Sans Objet
A2.931 - Fonction 1 - Sécurité	Sans Objet
A2.932 - Fonction 2 - Enseignement, formation professionnelle et apprentissage	Sans Objet
A2.933 - Fonction 3 - Culture, vie sociale, jeunesse, sports et loisirs	Sans Objet
A2.934 - Fonction 4 - Santé et action sociale (hors APA et RSA/Régularisation de RMI)	Sans Objet
A2.934-3 - Fonction 4-3 - APA	Sans Objet
A2.934-4 - Fonction 4-4 - RSA/Régularisation de RMI	Sans Objet
A2.935 - Fonction 5 - Aménagement des territoires et habitat	Sans Objet
A2.936 - Fonction 6 - Action économique	Sans Objet
A2.937 - Fonction 7 - Environnement	39
A2.938 - Fonction 8 - Transports	Sans Objet

B - Annexes patrimoniales

B1.1 - Etat de la dette - Détail des crédits de trésorerie	Sans Objet
B1.2 - Etat de la dette - Répartition par nature de dette	47
B1.3 - Etat de la dette - Répartition par structure de taux	51
B1.4 - Etat de la dette - Typologie de la répartition de l'encours	Sans Objet
B1.5 - Etat de la dette - Détail des opérations de couverture	Sans Objet
B1.6 - Etat de la dette - Remboursement anticipé d'emprunts avec refinancement	Sans Objet
B1.7 - Etat de la dette - Emprunts renégociés au cours de l'année N	Sans Objet

B1.8 - Etat de la dette - Dette pour financer l'emprunt d'un autre organisme	Sans Objet
B1.9 - Etat de la dette - Autres dettes	Sans Objet
B2 - Méthodes utilisées pour les amortissements	52
B3.1 - Etat des provisions constituées	54
B3.2 - Etalement des provisions	Sans Objet
B4 - Etat des charges transférées	Sans Objet
B5 - Détail des chapitres d'opérations pour comptes de tiers	Sans Objet
B6 - Prêts	Sans Objet
B7.1 - Etat synthétique des engagements donnés	Sans Objet
B7.2 - Etat synthétique des engagements reçus	Sans Objet
B7.3 - Etat des emprunts garantis	Sans Objet
B7.4 - Calcul du ratio d'endettement relatif aux emprunts garantis	Sans Objet
B7.5 - Etat des contrats de crédit-bail	Sans Objet
B7.6 - Etat des marchés de partenariat	Sans Objet
B7.7 - Etat des recettes grevées d'affectation spéciale	Sans Objet
B7.8 - Autres engagements donnés	Sans Objet
B7.9 - Autres engagements reçus	Sans Objet
B8.1.1 - Concours attribués à des tiers	56
B8.1.2 - Liste des subventions versées aux communes	Sans Objet
B9 - Etat du personnel	57
B10 - Liste des organismes dans lesquels la collectivité a pris un engagement financier	61
B11.1 - Liste des organismes de regroupement	Sans Objet
B11.2 - Liste des établissements publics créés	Sans Objet
B11.3 - Liste des services individualisés dans un budget annexe	Sans Objet
B12.1 - Variation du patrimoine - Entrées	62
B12.2 - Variation du patrimoine - Sorties	64
B13 - Opérations liées aux cessions	Sans Objet
B14 - Etat des travaux en régie	Sans Objet
B15.1 - Etat de ventilation des dépenses liées à la gestion de la crise sanitaire du COVID-19 - Fonctionnement	Sans Objet
B15.2 - Etat de ventilation des dépenses liées à la gestion de la crise sanitaire du COVID-19 - Investissement	Sans Objet
C - Annexes budgétaires	
C1.1 - Equilibre budgétaire - Dépenses	66
C1.2 - Equilibre budgétaire - Recettes	67
C2.1 - Situation des AP	69
C2.2 - Situation des AE	Sans Objet
D - Autres éléments d'information	
D1.1 - Liste des services assujettis à la TVA et non érigés en budget annexe	Sans Objet
D1.2.1 - Services assujettis à la TVA - Vue d'ensemble	70
D1.2.2 - Services assujettis à la TVA - Détail investissement	72
D1.2.3 - Services assujettis à la TVA - Détail fonctionnement	74
D2.1 - Services ferroviaires régionaux des voyageurs - Volet 1 : Budget	Sans Objet
D2.2 - Services ferroviaires régionaux des voyageurs - Volet 2 : Compte d'exploitation	Sans Objet
D2.3 - Services ferroviaires régionaux des voyageurs - Volet 3 : Patrimoine	Sans Objet
D3.1 - Variation du patrimoine (article L. 300-5 CU) - Entrées	Sans Objet
D3.2 - Variation du patrimoine (article L. 300-5 CU) - Sorties	Sans Objet
D4 - Gestion des fonds européens	Sans Objet
D5 - Emploi des crédits communautaires dans le cadre de la subvention globale	Sans Objet
D6 - Actions de formation des élus	Sans Objet
D7 - Etat relatif aux ressources et dépenses de la formation professionnelle des jeunes	Sans Objet
D8 - Compte d'emploi du fonds commun des services d'hébergement	Sans Objet
D9 - Identification des flux croisés	Sans Objet
D10 - Présentation agrégée du budget principal et des budgets annexes	Sans Objet
D11 - Décisions en matière de taux	Sans Objet
D12.1 - Etats de la répartition de la TEOM - Investissement	Sans Objet
D12.2 - Etats de la répartition de la TEOM - Fonctionnement	Sans Objet
D13.1 - Etats des dépenses et recettes des services d'eau et d'assainissement - Fonctionnement (2)	Sans Objet
D13.2 - Etats des dépenses et recettes des services d'eau et d'assainissement - Investissement (2)	Sans Objet
D14 - Suivi des opérations au titre du nouveau programme national de renouvellement urbain	Sans Objet
V - Arrêté et signatures	
A - Arrêté et signatures	76

Dans l'ensemble des tableaux, les cases grisées ne doivent pas être remplies.

Conformément à l'instruction budgétaire et comptable, il convient de mentionner que :

dans la présentation croisée, la rubrique fonctionnelle 01 – Opérations non ventilables comprend les impôts et taxes non affectés, les dotations et participations, la dette et les opérations financières, les opérations patrimoniales en investissement, les frais de fonctionnement des groupes d'élus en fonctionnement ;
les opérations d'ordre doivent figurer en italique.

(1) A utiliser également pour les collectivités de moins de 3500 habitants qui opteraient pour le régime des AP-AE de l'article L.5217-10-7 du CGCT après avoir adopté un règlement budgétaire et financier conformément à l'article L. 5217-10-9 et avant l'adoption de son budget primitif. Si la collectivité opte pour ce régime, la collectivité ne renseigne pas les annexes C2.3 et C2.4 de la partie IV « Annexes ». Les projets de dotations d'AP-AE inscrits sur les annexes B1 et B2 de la partie II apparaissent alors dans les états de la partie III « Vote du budget », sinon les montants dans les champs AP-AE sont par convention de 0

(2) Cet état ne peut être produit que par les communes dont la population est inférieure à 500 habitants et qui gèrent les services de distribution de l'eau potable et d'assainissement sous forme de régie simple sans budget annexe (art. L. 2221-11 du CGCT)

I – INFORMATIONS GENERALES	I
INFORMATIONS STATISTIQUES, FISCALES ET FINANCIERES	A

Informations statistiques	Valeurs
Population totale	

Informations fiscales (N-2)	Collectivité
Indicateur de ressources fiscales ou potentiel fiscal par habitant (1)	

Informations financières – ratios	Valeurs
1 Dépenses réelles de fonctionnement / population	
2 Recettes réelles de fonctionnement / population	
3 Dépenses d'équipement brut / population	
4 Encours de dette / population (2) (3)	
5 DGF / population	
6 Dépenses de personnel / dépenses réelles de fonctionnement (4)	
7 Dépenses réelles de fonctionnement et remboursement annuel de la dette en capital / recettes réelles de fonctionnement (4)	
8 Dépenses d'équipement brut / recettes réelles de fonctionnement	
9 Encours de la dette / recettes réelles de fonctionnement (2) (3) (4)	
10 Epargne brute / recettes réelles de fonctionnement (2) (4)	

(1) A renseigner selon les dispositions législatives et réglementaires applicables à la collectivité. Informations comprises dans la fiche de répartition de la DGF de l'exercice N-1, établie sur la base des informations N-2 (transmise par les services préfectoraux).

(2) Les ratios s'appuyant sur l'encours de la dette se calculent à partir du montant de la dette au 31 décembre N.

(3) L'encours de dette doit comprendre les avances remboursables consenties au titre de l'article 25 de la loi n° 2020-935 du 30 juillet 2020 de finances rectificative pour 2020, portant attribution des avances remboursables sur les recettes fiscales prévues aux articles 1594 A et 1595 du code général des impôts

(4) Pour les syndicats mixtes, seules ces données sont à renseigner.

I – INFORMATIONS GENERALES	I
POUR MEMOIRE : MODALITES DE VOTE DU BUDGET	B

I – L'assemblée délibérante a voté le budget :

- au niveau du chapitre (1) pour la section d'investissement ;
- au niveau du chapitre (1) pour la section de fonctionnement ;
- sans (2) vote formel sur les chapitres « opérations d'équipement » ;
- sans (2) vote formel sur chacun des chapitres.

La liste des articles spécialisés sur lesquels l'ordonnateur ne peut procéder à des virements d'article à article est la suivante :

II – En l'absence de mention au paragraphe I ci-dessus, le budget est réputé voté par chapitre, sans vote formel sur chacun des chapitres, en fonctionnement, et en investissement sans vote formel pour les chapitres « opération d'équipement ».

III – Conformément à l'article L. 5217-10-6 du CGCT, l'assemblée délibérante autorise le président à opérer des virements de crédits de paiement de chapitre à chapitre, à l'exclusion des crédits relatifs aux dépenses de personnel, dans les limites suivantes (3) :

- Fonctionnement : 7.5%
- Investissement : 7.5%

IV – En l'absence de mention au paragraphe III ci-dessus, le président est réputé ne pas avoir reçu l'autorisation de l'assemblée délibérante de pratiquer des virements de crédits de paiement de chapitre à chapitre.

V – Les provisions sont budgétaires C2006-06-069 du 30 juin 2006 (4).

(1) A compléter par « du chapitre » ou « de l'article ».

(2) Indiquer « avec » ou « sans » vote formel.

(3) Au maximum dans la limite de 7,5% des dépenses réelles de chaque section.

(4) A compléter par un seul des deux choix suivants, selon les dispositions législatives et réglementaires applicables à la collectivité :

- semi budgétaire ;

- budgétaire par délibération N°... du ...

I – INFORMATIONS GENERALES	I
EXECUTION DU BUDGET – RESULTATS	C1

RESULTAT DE L'EXERCICE					
	Mandats émis	Titres émis	Reprise résultats exercice antérieur (1)		Résultat ou solde (A) (1)
TOTAL DU BUDGET	29 255 272,17	32 067 249,85	795 822,28	A1	3 607 799,96
Investissement	4 771 129,87	5 445 568,28	-1 916 711,97	(2)	-1 242 273,56
Dont 1068		1 916 711,97			
Fonctionnement	24 484 142,30	26 621 681,57	2 712 534,25	(3)	4 850 073,52

RESTES A REALISER (4)					
	Dépenses		Recettes		Solde (B) (5)
TOTAL des RAR	I + II	0,00	III + IV	0,00	B1 0,00
Investissement	I	0,00	III	0,00	B2 0,00
Fonctionnement	II	0,00	IV	0,00	B3 0,00

RESULTAT CUMULE = (A) + (B) (6)		
TOTAL	A1 + B1	3 607 799,96
Investissement	A2 + B2	-1 242 273,56
Fonctionnement	A3 + B3	4 850 073,52

(1) Indiquer le signe – si dépenses > recettes, et + si recettes > dépenses.

(2) Solde d'exécution de N-2 reporté sur la ligne budgétaire 001 du compte administratif N-1. Indiquer le signe – si dépenses > recettes, et + si recettes > dépenses.

(3) Résultat de fonctionnement reporté sur la ligne budgétaire 002 du compte administratif N-1. Indiquer le signe – si déficitaire, et + si excédentaire.

(4) A reporter au budget primitif ou au budget supplémentaire N+1.

(5) Indiquer le signe – si dépenses > recettes, et + si recettes > dépenses.

(6) Indiquer le signe : – si déficit ou besoin de financement, + si excédent.

I – INFORMATIONS GENERALES	I
EXECUTION DU BUDGET – RAR DEPENSES	C2

DETAIL DES RESTES A REALISER N EN DEPENSES (1)

Chap. / art. (2)	Libellé	Dépenses engagées non mandatées
SECTION D'INVESTISSEMENT – TOTAL		(I) 0,00
018	RSA	0,00
10	Dotations, fonds divers et réserves	0,00
13	Subventions d'investissement (3)	0,00
16	Emprunts et dettes assimilées	0,00
18	Cpte de liaison : affectation (BA,régie)	0,00
20	Immobilisations incorporelles (sauf le 204) (3)	0,00
204	Subventions d'équipement versées (3) (5)	0,00
21	Immobilisations corporelles (3)	0,00
22	Immobilisations reçues en affectation (3)	0,00
23	Immobilisations en cours (sauf 2324) (3)	0,00
26	Participations et créances rattachées	0,00
27	Autres immobilisations financières (3)	0,00
45	Chapitres d'opérations pour compte de tiers	0,00
SECTION DE FONCTIONNEMENT – TOTAL		(II) 0,00
011	Charges à caractère général (4)	0,00
012	Charges de personnel et frais assimilés (4)	0,00
014	Atténuations de produits	0,00
016	APA	0,00
017	RSA / Régularisations de RMI	0,00
65	Autres charges de gestion courante (4)	0,00
6586	Frais fonctionnement des groupes d'élus	0,00
66	Charges financières	0,00
67	Charges spécifiques (4)	0,00

(1) Il s'agit des restes à réaliser établis conformément à la comptabilité d'engagement annuelle. Ces restes à réaliser seront repris au BP ou au BS N+1.

(2) Suivant le niveau de vote retenu par l'assemblée délibérante.

(3) Hors dépenses imputées au chapitre 018.

(4) Hors dépenses imputées aux chapitres 016 et 017.

(5) Le chapitre 204 « Subventions d'équipement versées » est un chapitre globalisé regroupant les comptes 204 et 2324.

I – INFORMATIONS GENERALES	I
EXECUTION DU BUDGET – RAR RECETTES	C3

DETAIL DES RESTES A REALISER N EN RECETTES (1)

Chap. / art. (2)	Libellé	Titres restant à émettre
SECTION D'INVESTISSEMENT – TOTAL		(III) 0,00
018	RSA	0,00
024	Produits des cessions d'immobilisations	0,00
10	Dotations, fonds divers et réserves	0,00
13	Subventions d'investissement (reçues) (3)	0,00
16	Emprunts et dettes assimilées	0,00
18	Cpte de liaison : affectation (BA,régie)	0,00
20	Immobilisations incorporelles (sauf 204) (3)	0,00
204	Subventions d'équipement versées (3) (5)	0,00
21	Immobilisations corporelles (3)	0,00
22	Immobilisations reçues en affectation (3)	0,00
23	Immobilisations en cours (sauf 2324) (3)	0,00
26	Participations et créances rattachées	0,00
27	Autres immobilisations financières (3)	0,00
45	Chapitres d'opérations pour compte de tiers	0,00
SECTION DE FONCTIONNEMENT – TOTAL		(IV) 0,00
70	Prod. services, domaine, ventes diverses	0,00
73	Impôts et taxes	0,00
731	Fiscalité locale	0,00
74	Dotations et participations (4)	0,00
75	Autres produits de gestion courante (4)	0,00
013	Atténuations de charges (4)	0,00
016	APA	0,00
017	RSA / Régularisations de RMI	0,00
76	Produits financiers	0,00
77	Produits spécifiques (4)	0,00

(1) Il s'agit des restes à réaliser établis conformément à la comptabilité d'engagement annuelle. Ces restes à réaliser seront repris au BP ou au BS N+1.

(2) Suivant le niveau de vote retenu par l'assemblée délibérante.

(3) Hors recettes imputées au chapitre 018.

(4) Hors recettes imputées aux chapitres 016 et 017.

(5) Le chapitre 204 « Subventions d'équipement versées » est un chapitre globalisé regroupant les comptes 204 et 2324.

II – PRESENTATION GENERALE				II	
VUE D'ENSEMBLE – EXECUTION DU BUDGET				A	
		DEPENSES		RECETTES	
REALISATIONS DE L'EXERCICE (mandats et titres)	Section de fonctionnement	A	24 484 142,30	G	26 621 681,57
	Section d'investissement	B	4 771 129,87	H	5 445 568,28
		+		+	
REPORTS DE L'EXERCICE N-1	Report en section de fonctionnement (002)	C	0,00	I	2 712 534,25
	Report en section d'investissement (001)	D	1 916 711,97	J	0,00
		=		=	
TOTAL EXERCICE (réalisations + reports N-1)		= A + B + C + D	31 171 984,14	= G + H + I + J	34 779 784,10
RESTES A REALISER A REPORTER EN N+1 (1)	Section de fonctionnement	E	0,00	K	0,00
	Section d'investissement	F	0,00	L	0,00
	TOTAL des restes à réaliser à reporter en N+1	= E + F	0,00	= K + L	0,00
RESULTAT CUMULE	Section de fonctionnement	= A + C + E	24 484 142,30	= G + I + K	29 334 215,82
	Section d'investissement	= B + D + F	6 687 841,84	= H + J + L	5 445 568,28
	TOTAL CUMULE	= A + B + C + D + E + F	31 171 984,14	= G + H + I + J + K + L	34 779 784,10

(1) Les restes à réaliser de la section de fonctionnement correspondent : en dépenses, aux dépenses engagées non mandatées et non rattachées telles qu'elles ressortissent de la comptabilité des engagements ; et en recettes, aux recettes certaines n'ayant pas donné lieu à l'émission d'un titre et non rattachées.

Les restes à réaliser de la section d'investissement correspondent : en dépenses, aux dépenses engagées non mandatées au 31/12 de l'exercice telles qu'elles ressortissent de la comptabilité des engagements ; et en recettes, aux recettes certaines n'ayant pas donné lieu à l'émission d'un titre au 31/12 de l'exercice.

II – PRESENTATION GENERALE	II
EQUILIBRE FINANCIER – INVESTISSEMENT	B1

SECTION D'INVESTISSEMENT – REALISATIONS
(y compris les restes à réaliser N-1)

Chap.	Libellé	Mandats	Titres
018	RSA	0,00	0,00
13	Subventions d'investissement (reçues) (sauf 138) (1)		82 794,45
16	Emprunts et dettes assimilées (2)		0,00
20	Immobilisations incorporelles (sauf 204) (y compris opérations) (1)	35 600,58	0,00
204	Subventions d'équipement versées (y compris opérations) (1) (11)	0,00	0,00
21	Immobilisations corporelles (y compris opérations) (1)	1 287 476,33	0,00
22	Immobilisations reçues en affectation (y compris opérations) (1) (3)	0,00	0,00
23	Immobilisations en cours (sauf 2324) (y compris opérations) (1)	376 379,52	0,00
Total des réalisations d'équipement		1 699 456,43	82 794,45
10	Dotations, fonds divers et réserves (4)	0,00	517 894,20
13	Subventions d'investissement (1) (5)	0,00	0,00
16	Emprunts et dettes assimilées	2 069 169,46	0,00
18	Cpte de liaison : affectation (BA,régie) (6)	0,00	0,00
26	Participations et créances rattachées	0,00	0,00
27	Autres immobilisations financières (1)	0,00	0,00
Total des réalisations financières		2 069 169,46	517 894,20
45...	Chapitres d'opérations pour compte de tiers (7)	0,00	0,00
Total des réalisations réelles en investissement		I 3 768 625,89	II 600 688,65
040	Opérations ordre transf. entre sections (8) (9)	1 002 503,98	2 928 167,66
041	Opérations patrimoniales (8)	0,00	0,00
Total des réalisations d'ordre en investissement		III 1 002 503,98	IV 2 928 167,66

TOTAL DES OPERATIONS D'INVESTISSEMENT DE L'EXERCICE

TOTAL	I + III	4 771 129,87	II + IV	3 528 856,31
--------------	---------	---------------------	---------	---------------------

RESULTATS ANTERIEURS

001 Solde d'exécution de la section d'investissement N-1 reporté	V	1 916 711,97	VI	0,00
1068 Excédents de fonctionnement capitalisés			VII	1 916 711,97

TOTAL CUMULE DE LA SECTION D'INVESTISSEMENT

TOTAL DE LA SECTION	I + III + V	6 687 841,84	II + IV + VI + VII	5 445 568,28
SOLDE D'EXECUTION (recettes – dépenses) (10)		-1 242 273,56		

(1) Hors dépenses et recettes imputées au chapitre 018.

(2) Sauf 165, 166 et 16449.

(3) En dépenses, le chapitre 22 retrace les travaux d'investissement réalisés sur les biens reçus en affectation. En recette, il retrace, le cas échéant, l'annulation de tels travaux effectués sur un exercice antérieur.

(4) En recettes, sauf 1068.

(5) En recettes, détail du 138.

(6) A servir uniquement lorsque la collectivité effectue une dotation initiale en espèces au profit d'un service public non personnalisé qu'elle crée.

(7) Seul le total des opérations pour compte de tiers figure sur cet état (voir le détail en IV-B5).

(8) DI 040 = RF 042 ; RI 040 = DF 042 ; DI 041 = RI 041.

(9) Les comptes 15, 29, 39, 49 et 59 peuvent figurer dans le détail du chapitre si la collectivité a opté pour le régime des provisions budgétaires, conformément aux dispositions législatives et réglementaires applicables.

(10) Mettre le signe (-) en cas de déficit ou (+) en cas d'excédent.

(11) Le chapitre 204 « Subventions d'équipement versées » est un chapitre globalisé regroupant les comptes 204 et 2324.

II – PRESENTATION GENERALE	II
EQUILIBRE FINANCIER – FONCTIONNEMENT	B2

SECTION DE FONCTIONNEMENT – REALISATIONS
(y compris les restes à réaliser et rattachements N-1)

MANDATS EMIS		TITRES EMIS	
OPERATIONS REELLES ET MIXTES			
011 Charges à caractère général (1)	14 211 875,52	70 Prod. services, domaine, ventes diverses	4 084 823,68
012 Charges de personnel et frais assimilés (1)	7 127 380,55	73 Impôts et taxes (sauf 731)	0,00
		731 Fiscalité locale	14 465 318,00
		74 Dotations et participations (1)	3 431 459,19
65 Autres charges de gestion courante (sauf 6586) (1)	157 235,50	75 Autres produits de gestion courante (1)	3 601 854,98
6586 Frais fonctionnement des groupes d'élus	0,00		
014 Atténuations de produits	0,00	013 Atténuations de charges (1)	0,00
016 APA	0,00	016 APA	0,00
017 RSA / Régularisations de RMI	0,00	017 RSA / Régularisations de RMI	0,00
Total dépenses de gestion des services	21 496 491,57	Total recettes de gestion des services	25 583 455,85
66 Charges financières	48 555,43	76 Produits financiers	0,00
67 Charges spécifiques (1)	10 927,64	77 Produits spécifiques (1)	35 721,74
68 Dotations aux provisions, dépréciations (semi-budgétaires) (1)	0,00	78 Reprises amort., dépréciations, prov. (semi-budgétaires) (1)	0,00
TOTAL DEPENSES REELLES ET MIXTES	I 21 555 974,64	TOTAL RECETTES REELLES ET MIXTES	II 25 619 177,59

OPERATIONS D'ORDRE (2)			
042 Opérations ordre transf. entre sections (3)	2 928 167,66	042 Opérations ordre transf. entre sections (3)	1 002 503,98
043 Opérations ordre intérieur de la section	0,00	043 Opérations ordre intérieur de la section	0,00
TOTAL DEPENSES D'ORDRE	III 2 928 167,66	TOTAL RECETTES D'ORDRE	IV 1 002 503,98

TOTAL DES DEPENSES DE L'EXERCICE	I + III 24 484 142,30	TOTAL DES RECETTES DE L'EXERCICE	II + IV 26 621 681,57
---	------------------------------	---	------------------------------

RESULTAT REPORTE DE N-1			
002 Résultat de fonctionnement reporté	V 0,00	002 Résultat de fonctionnement reporté	VI 2 712 534,25

TOTAL DES DEPENSES DE LA SECTION DE FONCTIONNEMENT	I + III + V 24 484 142,30	TOTAL DES RECETTES DE LA SECTION DE FONCTIONNEMENT	II + IV + VI 29 334 215,82
---	----------------------------------	---	-----------------------------------

SOLDE D'EXECUTION (recettes – dépenses) (4)	4 850 073,52
--	---------------------

(1) Hors dépenses et recettes imputées aux chapitres 016 et 017.

(2) DF 042 = RI 040 ; RF 042 = DI 040 ; DF 043 = RF 043.

(3) Les comptes 68 et 78 peuvent figurer dans le détail du chapitre si la collectivité a opté pour le régime des provisions budgétaires, conformément aux dispositions législatives et réglementaires applicables.

(4) Mettre le signe (-) en cas de déficit ou (+) en cas d'excédent.

II – PRESENTATION GENERALE	II
BALANCE GENERALE – DEPENSES	C1

MANDATS EMIS (y compris sur les restes à réaliser N-1)

INVESTISSEMENT		Opérations réelles (1)	Opérations d'ordre (2)	TOTAL Réalisé
10	Dotations, fonds divers et réserves	0,00	0,00	0,00
13	Subventions d'investissement (3)	0,00	43 107,99	43 107,99
15	Provisions pour risques et charges (4)		0,00	0,00
16	Emprunts et dettes assimilées (sauf 1688 non budgétaire)	2 069 169,46	0,00	2 069 169,46
18	Cpte de liaison : affectation (BA,régie)	(7) 0,00		0,00
	Total des opérations d'équipement	0,00		0,00
19	Neutral. et régul. d'opérations		953 393,78	953 393,78
20	Immobilisations incorporelles (sauf 204) (3) (5)	35 600,58	0,00	35 600,58
204	Subventions d'équipement versées (3) (5) (10)	0,00	0,00	0,00
21	Immobilisations corporelles (3) (5)	1 287 476,33	0,00	1 287 476,33
22	Immobilisations reçues en affectation (3) (5)	(8) 0,00	0,00	0,00
23	Immobilisations en cours (sauf 2324) (3) (5)	376 379,52	0,00	376 379,52
018	RSA	0,00	0,00	0,00
26	Participations et créances rattachées	0,00	0,00	0,00
27	Autres immobilisations financières (3)	0,00	0,00	0,00
28	Amortissement des immobilisations (reprises)		0,00	0,00
29	Dépréciations des immobilisations (4)		0,00	0,00
39	Dépréciation des stocks et en-cours (4)		0,00	0,00
3...	Stocks et en-cours		0,00	0,00
198	Neutralisation des amortissements		953 393,78	953 393,78
45	Chapitres d'opérations pour compte de tiers (6)	0,00	0,00	0,00
481	Charges à rép. sur plusieurs exercices		0,00	0,00
49	Dépréciation des comptes de tiers (4)		6 002,21	6 002,21
59	Dépréciation des comptes financiers (4)		0,00	0,00
Dépenses d'investissement – Total		3 768 625,89	1 002 503,98	4 771 129,87

Pour information D 001 Solde d'exécution négatif reporté	1 916 711,97
---	---------------------

FONCTIONNEMENT		Opérations réelles (1)	Opérations d'ordre (2)	TOTAL Réalisé
011	Charges à caractère général (9)	14 211 875,52		14 211 875,52
012	Charges de personnel et frais assimilés (9)	7 127 380,55		7 127 380,55
014	Atténuations de produits	0,00		0,00
016	APA	0,00		0,00
017	RSA / Régularisations de RMI	0,00		0,00
60	Achats et variation des stocks		0,00	0,00
65	Autres charges de gestion courante (sauf 6586) (9)	157 235,50	0,00	157 235,50
6586	Frais fonctionnement des groupes d'élus	0,00		0,00
66	Charges financières	48 555,43	0,00	48 555,43
67	Charges spécifiques (9)	10 927,64	35 721,74	46 649,38
68	Dot. aux amortissements et provisions (9)	0,00	2 892 445,92	2 892 445,92
71	Production stockée (ou déstockage)		0,00	0,00
Dépenses de fonctionnement – Total		21 555 974,64	2 928 167,66	24 484 142,30

Pour information D 002 Résultat négatif reporté	0,00
--	-------------

(1) Y compris les opérations relatives au rattachement et les opérations d'ordre semi-budgétaires.

(2) Voir la liste des opérations d'ordre de l'instruction budgétaire et comptable M. 57.

(3) Hors dépenses imputées au chapitre 018.

(4) Ces chapitres ne sont à renseigner que si la collectivité applique le régime des provisions budgétaires, conformément aux dispositions législatives et réglementaires applicables.

(5) Hors chapitres opérations.

(6) Seul le total des opérations pour compte de tiers figure sur cet état (voir le détail en IV-B5).

(7) A utiliser uniquement dans le cas où la collectivité effectuerait une dotation initiale au profit d'un service public doté de la seule autonomie financière.

(8) A utiliser uniquement dans le cas où la collectivité effectuerait des dépenses sur des biens affectés.

(9) Hors dépenses imputées aux chapitres 016 et 017.

(10) Le chapitre 204 « Subventions d'équipement versées » est un chapitre globalisé regroupant les comptes 204 et 2324.

II – PRESENTATION GENERALE	II
BALANCE GENERALE – RECETTES	C2

TITRES EMIS (y compris les restes à réaliser sur N-1)

INVESTISSEMENT		Opérations réelles (1)	Opérations d'ordre (2)	TOTAL Réalisé
10	Dotations, fonds divers et réserves (sauf 1068)	517 894,20	0,00	517 894,20
13	Subventions d'investissement (reçues) (3)	82 794,45	0,00	82 794,45
15	Provisions pour risques et charges (4)		0,00	0,00
16	Emprunts et dettes assimilées (sauf 1688 non budgétaire)	0,00	0,00	0,00
18	Cpte de liaison : affectation (BA,régie)	(6) 0,00		0,00
19	Neutral. et régul. d'opérations		35 721,74	35 721,74
20	Immobilisations incorporelles (sauf 204) (3)	0,00	0,00	0,00
204	Subventions d'équipement versées (3) (9)	0,00	0,00	0,00
21	Immobilisations corporelles (3)	0,00	0,00	0,00
22	Immobilisations reçues en affectation (3)	(7) 0,00	0,00	0,00
23	Immobilisations en cours (sauf 2324) (3)	0,00	0,00	0,00
018	RSA	0,00	0,00	0,00
26	Participations et créances rattachées	0,00	0,00	0,00
27	Autres immobilisations financières (3)	0,00	0,00	0,00
28	Amortissement des immobilisations		2 866 485,72	2 866 485,72
29	Dépréciations des immobilisations (4)		0,00	0,00
39	Dépréciation des stocks et en-cours (4)		0,00	0,00
3...	Stocks et en-cours		0,00	0,00
45	Chapitres d'opérations pour compte de tiers (5)	0,00	0,00	0,00
481	Charges à rép. sur plusieurs exercices		0,00	0,00
49	Dépréciation des comptes de tiers (4)		25 960,20	25 960,20
59	Dépréciation des comptes financiers (4)		0,00	0,00
Recettes d'investissement – Total		600 688,65	2 928 167,66	3 528 856,31

1068 Excédent de fonctionnement capitalisé N-1	1 916 711,97
---	---------------------

Pour information R001 Solde d'exécution positif reporté	0,00
--	-------------

FONCTIONNEMENT		Opérations réelles (1)	Opérations d'ordre (2)	TOTAL Réalisé
013	Atténuations de charges (8)	0,00		0,00
016	APA	0,00		0,00
017	RSA / Régularisations de RMI	0,00		0,00
60	Achats et variation des stocks		0,00	0,00
70	Prod. services, domaine, ventes diverses	4 084 823,68		4 084 823,68
71	Production stockée (ou déstockage)		0,00	0,00
72	Production immobilisée		0,00	0,00
73	Impôts et taxes (sauf 731)	0,00		0,00
731	Fiscalité locale	14 465 318,00		14 465 318,00
74	Dotations et participations (8)	3 431 459,19		3 431 459,19
75	Autres produits de gestion courante(8)	3 601 854,98	0,00	0,00
76	Produits financiers	0,00	0,00	0,00
77	Produits spécifiques (8)	35 721,74	996 501,77	1 032 223,51
78	Reprise sur amortissements et provisions (8)	0,00	6 002,21	6 002,21
79	Transferts de charges		0,00	0,00
Recettes de fonctionnement – Total		25 619 177,59	1 002 503,98	26 621 681,57

Pour information R002 Résultat positif reporté	2 712 534,25
---	---------------------

(1) Y compris les opérations relatives au rattachement et les opérations d'ordre semi-budgétaires.

(2) Voir la liste des opérations d'ordre de l'instruction budgétaire et comptable M. 57.

(3) Hors recettes imputées au chapitre 018.

(4) Ces chapitres ne sont à renseigner que si la collectivité applique le régime des provisions budgétaires, conformément aux dispositions législatives et réglementaires applicables.

(5) Seul le total des opérations pour compte de tiers figure sur cet état (voir le détail en IV-B5).

(6) A utiliser uniquement dans le cas où la collectivité effectuerait une dotation initiale au profit d'un service public doté de la seule autonomie financière.

(7) A utiliser uniquement dans le cas où la collectivité effectuerait des dépenses sur des biens affectés.

(8) Hors recettes imputées aux chapitres 016 et 017.

(9) Le chapitre 204 « Subventions d'équipement versées » est un chapitre globalisé regroupant les comptes 204 et 2324.

III – ADOPTION DU CA	III
SECTION D'INVESTISSEMENT – VUE D'ENSEMBLE – DEPENSES	A

Chapitre		Crédits ouverts (BP + DM + RAR N-1)	Réalizations Mandats émis	Restes à réaliser au 31/12 (1)	Crédits sans emploi (2)	Pour information, réalisations gérées dans le cadre d'une AP	Pour information, réalisations gérées hors AP
TOTAL		5 450 781,18	4 771 129,87	0,00	679 651,31	1 699 456,43	3 071 673,44
018	RSA	0,00	0,00	0,00	0,00	0,00	0,00
20	Immobilisations incorporelles (sauf 204)	64 220,00	35 600,58	0,00	28 619,42	35 600,58	0,00
204	Subventions d'équipement versées (7)	0,00	0,00	0,00	0,00	0,00	0,00
21	Immobilisations corporelles	1 430 192,10	1 287 476,33	0,00	142 715,77	1 287 476,33	0,00
22	Immobilisations reçues en affectation	0,00	0,00	0,00	0,00	0,00	0,00
23	Immobilisations en cours (sauf 2324)	649 979,56	376 379,52	0,00	273 600,04	376 379,52	0,00
	Total des opérations d'équipement (3)	0,00	0,00	0,00	0,00	0,00	0,00
Total des dépenses d'équipement		2 144 391,66	1 699 456,43	0,00	444 935,23	1 699 456,43	0,00
10	Dotations, fonds divers et réserves	0,00	0,00	0,00	0,00		0,00
13	Subventions d'investissement	0,00	0,00	0,00	0,00		0,00
16	Emprunts et dettes assimilées (sauf 1688 non budgétaire)	2 295 387,31	2 069 169,46	0,00	226 217,85		2 069 169,46
18	Cpte de liaison : affectation (BA,régie)	0,00	0,00	0,00	0,00		0,00
26	Participations et créances rattachées	0,00	0,00	0,00	0,00	0,00	0,00
27	Autres immobilisations financières	0,00	0,00	0,00	0,00	0,00	0,00
Total des dépenses financières		2 295 387,31	2 069 169,46	0,00	226 217,85	0,00	2 069 169,46
45	Chapitres d'opérations pour compte de tiers (4)	0,00	0,00	0,00	0,00	0,00	0,00
Total des dépenses réelles		4 439 778,97	3 768 625,89	0,00	671 153,08	1 699 456,43	2 069 169,46
040	Opérations ordre transf. entre sections (5)	1 011 002,21	1 002 503,98		8 498,23		1 002 503,98
041	Opérations patrimoniales (6)	0,00	0,00		0,00		0,00
Total des dépenses d'ordre		1 011 002,21	1 002 503,98		8 498,23		1 002 503,98
Pour information : D001 Solde d'exécution négatif reporté		1 916 711,97					
Total des dépenses d'investissement cumulées		7 367 493,15	6 687 841,84	0,00	679 651,31	1 699 456,43	3 071 673,44

(1) Dépenses engagées non mandatées.

(2) Crédits sans emploi = crédits ouverts - réalisations - RAR au 31/12.

(3) Voir l'état III-A2.1 pour le détail des opérations d'équipement.

(4) Voir l'état IV-B5 pour le détail des opérations pour compte de tiers.

(5) Cf. définition du chapitre des opérations d'ordre (*DI 040 = RF 042*).

(6) Cf. définition du chapitre des opérations d'ordre (*DI 041 = RI 041*).

(7) Le chapitre 204 « Subventions d'équipement versées » est un chapitre globalisé regroupant les comptes 204 et 2324.

III – ADOPTION DU CA	III
SECTION D'INVESTISSEMENT – VUE D'ENSEMBLE – RECETTES	A

Chapitre		Crédits ouverts (BP + DM + RAR N-1)	Réalizations Titres émis	Restes à réaliser au 31/12 (1)	Crédits sans emploi (2)
TOTAL		7 367 493,15	5 445 568,28	0,00	1 921 924,87
018	RSA	0,00	0,00	0,00	0,00
13	Subventions d'investissement (hors 138)	7 500,00	82 794,45	0,00	-75 294,45
16	Emprunts et dettes assimilées (hors 16449, 165, 166 et 1688 non budgétaire)	0,00	0,00	0,00	0,00
20	Immobilisations incorporelles (sauf 204)	0,00	0,00	0,00	0,00
204	Subventions d'équipement versées (9)	0,00	0,00	0,00	0,00
21	Immobilisations corporelles	0,00	0,00	0,00	0,00
22	Immobilisations reçues en affectation	0,00	0,00	0,00	0,00
23	Immobilisations en cours (sauf 2324)	0,00	0,00	0,00	0,00
Total des recettes d'équipement		7 500,00	82 794,45	0,00	-75 294,45
10	Dotations, fonds divers et réserves	2 436 711,97	2 434 606,17	0,00	2 105,80
138	Autres subventions invest. non transf.	0,00	0,00	0,00	0,00
16	Emprunts et dettes assimilées (16449, 165 et 166)	0,00	0,00	0,00	0,00
18	Cpte de liaison : affectation (BA,régie)	0,00	0,00	0,00	0,00
26	Participations et créances rattachées	0,00	0,00	0,00	0,00
27	Autres immobilisations financières	0,00	0,00	0,00	0,00
024	Produits des cessions d'immobilisations	0,00	0,00	0,00	0,00
Total des recettes financières		2 436 711,97	2 434 606,17	0,00	2 105,80
45	Chapitres d'opérations pour compte de tiers (3)	0,00	0,00	0,00	0,00
Total des recettes réelles		2 444 211,97	2 517 400,62	0,00	-73 188,65
021	Virement de la section de fonctionnement (4)	1 997 320,98	0,00	0,00	0,00
040	Opérations ordre transf. entre sections (5) (6) (7)	2 925 960,20	2 928 167,66	0,00	-2 207,46
041	Opérations patrimoniales (8)	0,00	0,00	0,00	0,00
Total des recettes d'ordre		4 923 281,18	2 928 167,66	0,00	1 995 113,52
Pour information : R001 Solde d'exécution positif reporté		0,00	0,00	0,00	0,00
Total des recettes d'investissement cumulées		7 367 493,15	5 445 568,28	0,00	1 921 924,87

(1) Recettes justifiées non titrées.

(2) Crédits sans emploi = crédits ouverts - réalisations - RAR au 31/12.

(3) Voir l'état IV-B5 pour le détail des opérations pour compte de tiers.

(4) Pour mémoire, crédits ouverts au budget mais ne faisant pas l'objet d'émission de titres (opérations sans réalisation).

(5) Cf. définition du chapitre des opérations d'ordre (DI 040 = RF 042).

(6) Les comptes 15, 29, 39, 49 et 59 peuvent figurer dans le détail du chapitre si la collectivité a opté pour le régime des provisions budgétaires, conformément aux dispositions législatives et réglementaires applicables.

(7) Aucune prévision budgétaire ne doit figurer à l'article 192 (cf. chapitre 024 « produit des cessions d'immobilisations »).

(8) Cf. définition du chapitre des opérations d'ordre (DI 041 = RI 041).

(9) Le chapitre 204 « Subventions d'équipement versées » est un chapitre globalisé regroupant les comptes 204 et 2324.

III – ADOPTION DU CA							III
SECTION D'INVESTISSEMENT – DEPENSES – DETAIL PAR ARTICLE							A1
Chap. / art. (1)		Crédits ouverts (BP + DM + RAR N-1)	Réalisations Mandats émis	Restes à réaliser au 31/12 (2)	Crédits sans emploi (3)	Pour information, réalisations gérées dans le cadre d'une AP	Pour information, réalisations gérées hors AP
TOTAL		5 450 781,18	4 771 129,87	0,00	679 651,31	1 699 456,43	3 071 673,44
018	RSA	0,00	0,00	0,00	0,00	0,00	0,00
20	Immobilisations incorporelles (sauf 204)	64 220,00	35 600,58	0,00	28 619,42	35 600,58	0,00
2031	Frais d'études	56 720,00	31 315,72	0,00	25 404,28	31 315,72	0,00
2051	Concessions, droits similaires	7 500,00	4 284,86	0,00	3 215,14	4 284,86	0,00
204	Subventions d'équipement versées (9)	0,00	0,00	0,00	0,00	0,00	0,00
21	Immobilisations corporelles	1 430 192,10	1 287 476,33	0,00	142 715,77	1 287 476,33	0,00
2118	Autres terrains	2 556,00	309,08	0,00	2 246,92	309,08	0,00
2158	Autres inst.,matériel,outil. techniques	1 413 743,35	1 276 102,08	0,00	137 641,27	1 276 102,08	0,00
21838	Autre matériel informatique	6 500,00	6 287,10	0,00	212,90	6 287,10	0,00
21848	Autres matériels de bureau et mobiliers	7 392,75	4 778,07	0,00	2 614,68	4 778,07	0,00
22	Immobilisations reçues en affectation	0,00	0,00	0,00	0,00	0,00	0,00
23	Immobilisations en cours (sauf 2324)	649 979,56	376 379,52	0,00	273 600,04	376 379,52	0,00
2313	Constructions	475 360,36	244 053,31	0,00	231 307,05	244 053,31	0,00
2315	Install., matériel et outill. technique	174 619,20	132 326,21	0,00	42 292,99	132 326,21	0,00
	Total des opérations d'équipement (4)	0,00	0,00	0,00	0,00	0,00	0,00
Total des dépenses d'équipement		2 144 391,66	1 699 456,43	0,00	444 935,23	1 699 456,43	0,00
10	Dotations, fonds divers et réserves	0,00	0,00	0,00	0,00		0,00
13	Subventions d'investissement	0,00	0,00	0,00	0,00		0,00
16	Emprunts et dettes assimilées (sauf le 1688 non budgétaire)	2 295 387,31	2 069 169,46	0,00	226 217,85		2 069 169,46
1641	Emprunts en euros	2 295 387,31	2 069 169,46	0,00	226 217,85		2 069 169,46
18	Cpte de liaison : affectation (BA,régie)	0,00	0,00	0,00	0,00		0,00
26	Participations et créances rattachées	0,00	0,00	0,00	0,00	0,00	0,00
27	Autres immobilisations financières	0,00	0,00	0,00	0,00	0,00	0,00
Total des dépenses financières		2 295 387,31	2 069 169,46	0,00	226 217,85	0,00	2 069 169,46
45...	Opérations pour compte de tiers (5)	0,00	0,00	0,00	0,00	0,00	0,00
Total des dépenses réelles		4 439 778,97	3 768 625,89	0,00	671 153,08	1 699 456,43	2 069 169,46
040	Opérations ordre transf. entre sections (6)	1 011 002,21	1 002 503,98		8 498,23		1 002 503,98
	Reprise sur autofinancement antérieur	1 011 002,21	1 002 503,98		8 498,23		1 002 503,98
139141	Subv. transf. Communes membres du GFP	2 000,00	1 398,40		601,60		1 398,40
139178	Autres fonds européens	7 000,00	6 391,03		608,97		6 391,03
13918	Autres subventions d'équipement transf.	36 000,00	35 318,56		681,44		35 318,56

BREST METROPOLE - BUDGET DECHETS MENAGERS - CA - 2023

Chap. / art. (1)		Crédits ouverts (BP + DM + RAR N-1)	Réalisations Mandats émis	Restes à réaliser au 31/12 (2)	Crédits sans emploi (3)	Pour information, réalisations gérées dans le cadre d'une AP	Pour information, réalisations gérées hors AP
198	<i>Neutralisation des amortissements</i>	960 000,00	953 393,78		6 606,22		953 393,78
4912	<i>Dépréciation des comptes de redevables</i>	6 002,21	6 002,21		0,00		6 002,21
	<i>Charges transférées (7)</i>	0,00	0,00		0,00		0,00
041	<i>Opérations patrimoniales (8)</i>	0,00	0,00		0,00		0,00
Total des dépenses d'ordre		1 011 002,21	1 002 503,98		8 498,23		1 002 503,98

(1) Détailler les articles conformément au plan de comptes.

(2) Dépenses engagées non mandatées.

(3) Crédits sans emploi = crédits ouverts – réalisations – RAR au 31/12.

(4) Voir état III-A2.1 pour le détail des opérations d'équipement.

(5) Il y a autant de ligne que d'opération pour compte de tiers.

(6) Cf. définition du chapitre des opérations d'ordre (DI 040 = RF 042).

(7) Aucune prévision budgétaire ne doit figurer à l'article 192 (cf. chapitre 024 « produit des cessions d'immobilisations »).

(8) Cf. définition du chapitre des opérations d'ordre (DI 041 = RI 041).

(9) Le chapitre 204 « Subventions d'équipement versées » est un chapitre globalisé regroupant les comptes 204 et 2324.

III – ADOPTION DU CA	III
SECTION D'INVESTISSEMENT – VUE D'ENSEMBLE DES OPERATIONS D'EQUIPEMENT	A2.1

Vue d'ensemble des chapitres des opérations d'équipement

N° Opération	Libellé de l'opération	N° AP (1)	Crédits ouverts (BP + DM + RAR N-1)	Réalisations Mandats émis	Restes à réaliser au 31/12 (2)	Crédits sans emploi (3)	Cumul des réalisations	Pour information, réalisations gérées dans le cadre d'une AP	Pour information, réalisations gérées hors AP
TOTAL			0,00	0,00	0,00	0,00	0,00	0,00	0,00

(1) Colonne à renseigner uniquement lorsque l'opération d'équipement est afférente à une AP.

(2) Dépenses engagées non mandatées.

(3) Crédits sans emploi = crédits ouverts – réalisations – RAR au 31/12.

III – ADOPTION DU CA	III
SECTION D'INVESTISSEMENT – DETAIL DES OPERATIONS D'EQUIPEMENT	A2.2

Cet état ne contient pas d'information.

III – ADOPTION DU CA	III
SECTION D'INVESTISSEMENT – DETAIL DES OPERATIONS D'EQUIPEMENT	A2.3

Cet état ne contient pas d'information.

III – ADOPTION DU CA	III
SECTION D'INVESTISSEMENT – RECETTES – DETAIL PAR ARTICLE	A3

Chap. / art. (1)		Crédits ouverts (BP + DM + RAR N-1)	Réalizations Titres émis	Restes à réaliser au 31/12 (2)	Crédits sans emploi (3)
TOTAL		7 367 493,15	5 445 568,28	0,00	1 921 924,87
018	RSA	0,00	0,00	0,00	0,00
13	Subventions d'investissement (hors 138)	7 500,00	82 794,45	0,00	-75 294,45
1312	Subv. transf. Régions	7 500,00	7 500,00	0,00	0,00
1318	Autres subventions d'équipement transf.	0,00	75 294,45	0,00	-75 294,45
16	Emprunts et dettes assimilées (hors 1688 non budgétaire) (4)	0,00	0,00	0,00	0,00
20	Immobilisations incorporelles (sauf 204) (5)	0,00	0,00	0,00	0,00
204	Subventions d'équipement versées (5) (11)	0,00	0,00	0,00	0,00
21	Immobilisations corporelles (5)	0,00	0,00	0,00	0,00
22	Immobilisations reçues en affectation (5)	0,00	0,00	0,00	0,00
23	Immobilisations en cours (sauf 2324) (5)	0,00	0,00	0,00	0,00
Total des recettes d'équipement		7 500,00	82 794,45	0,00	-75 294,45
10	Dotations, fonds divers et réserves	2 436 711,97	2 434 606,17	0,00	2 105,80
10222	FCTVA	520 000,00	517 894,20	0,00	2 105,80
1068	Excédents de fonctionnement capitalisés	1 916 711,97	1 916 711,97	0,00	0,00
138	Autres subventions invest. non transf.	0,00	0,00	0,00	0,00
16	Emprunts et dettes assimilées (16449, 165 et 166)	0,00	0,00	0,00	0,00
18	Cpte de liaison : affectation (BA,régie)	0,00	0,00	0,00	0,00
26	Participations et créances rattachées	0,00	0,00	0,00	0,00
27	Autres immobilisations financières	0,00	0,00	0,00	0,00
024	Produits des cessions d'immobilisations	0,00	0,00	0,00	0,00
Total des recettes financières		2 436 711,97	2 434 606,17	0,00	2 105,80
45	Chapitres d'opérations pour compte de tiers (6)	0,00	0,00	0,00	0,00
Total des recettes réelles		2 444 211,97	2 517 400,62	0,00	-73 188,65
021	Virement de la section de fonctionnement	1 997 320,98	0,00	0,00	0,00
040	Opérations ordre transf. entre sections (7) (8) (9)	2 925 960,20	2 928 167,66	0,00	-2 207,46
192	Plus ou moins-values sur cession immo.	0,00	35 721,74	0,00	-35 721,74
2804182	Autres org pub - Bât. et installations	30 000,00	25 333,33	0,00	4 666,67
280422	Privé - Bâtiments et installations	5 000,00	2 866,67	0,00	2 133,33
2805	Licences, logiciels, droits similaires	5 000,00	4 187,90	0,00	812,10
281318	Autres bâtiments publics	960 000,00	953 393,78	0,00	6 606,22
281351	Bâtiments publics	170 000,00	163 502,67	0,00	6 497,33
28158	Autres inst.,matériel,outil. techniques	1 700 000,00	1 682 397,46	0,00	17 602,54
281828	Autres matériels de transport	20 000,00	25 685,92	0,00	-5 685,92
281838	Autre matériel informatique	5 000,00	8 359,76	0,00	-3 359,76
281848	Autres matériels de bureau et mobiliers	1 000,00	557,13	0,00	442,87
28185	Matériel de téléphonie	4 000,00	201,10	0,00	3 798,90
4912	Dépréciation des comptes de redevables	25 960,20	25 960,20	0,00	0,00
041	Opérations patrimoniales (10)	0,00	0,00	0,00	0,00

BREST METROPOLE - BUDGET DECHETS MENAGERS - CA - 2023

Chap. / art. (1)	Crédits ouverts (BP + DM + RAR N-1)	Réalizations Titres émis	Restes à réaliser au 31/12 (2)	Crédits sans emploi (3)
Total des recettes d'ordre	4 923 281,18	2 928 167,66		1 995 113,52

(1) Détailler les articles utilisés conformément au plan de comptes.

(2) Recettes justifiées non titrées.

(3) Crédits sans emploi = crédits ouverts – réalisations – RAR au 31/12.

(4) Sauf 165, 166 et 16449.

(5) Exceptionnellement, les comptes 20, 204, 21, 22 et 23 sont en recettes réelles en cas de réduction ou d'annulation de mandats donnant lieu à reversement.

(6) Voir l'annexe IV-B5 pour le détail des opérations pour compte de tiers.

(7) Cf. définition du chapitre des opérations d'ordre (RI 040 = DF 042).

(8) Les comptes 15, 29, 39, 49 et 59 peuvent figurer dans le détail du chapitre si la collectivité a opté pour le régime des provisions budgétaires, conformément aux dispositions législatives et réglementaires applicables.

(9) Aucune prévision budgétaire ne doit figurer à l'article 192 (cf. chapitre 024 « produit des cessions d'immobilisations »).

(10) Cf. définition du chapitre des opérations d'ordre (DI 041 = RI 041).

(11) Le chapitre 204 « Subventions d'équipement versées » est un chapitre globalisé regroupant les comptes 204 et 2324.

III – ADOPTION DU CA	III
SECTION DE FONCTIONNEMENT – VUE D'ENSEMBLE	B

DEPENSES

Chap.	Libellé	Crédits ouverts (BP + DM + RAR N-1)	Réalisations Mandats émis	Charges rattachées	Restes à réaliser au 31/12 (1)	Crédits sans emploi (2)	Pour information, réalisations gérées dans le cadre d'une AE	Pour information, réalisations gérées hors AE
TOTAL		27 842 868,18	23 177 901,34	1 306 240,96	0,00	3 358 725,88	0,00	24 484 142,30
011	Charges à caractère général (3)	15 279 245,00	12 905 634,56	1 306 240,96	0,00	1 067 369,48	0,00	14 211 875,52
012	Charges de personnel et frais assimilés (3)	7 361 430,00	7 127 380,55	0,00	0,00	234 049,45		7 127 380,55
014	Atténuations de produits	0,00	0,00	0,00	0,00	0,00		0,00
016	APA	0,00	0,00	0,00	0,00	0,00	0,00	0,00
017	RSA / Régularisations de RMI	0,00	0,00	0,00	0,00	0,00	0,00	0,00
65	Autres charges de gestion courante (sauf 6586) (3)	158 912,00	157 235,50	0,00	0,00	1 676,50	0,00	157 235,50
6586	Frais fonctionnement des groupes d'élus	0,00	0,00	0,00	0,00	0,00		0,00
Total des dépenses de gestion des services		22 799 587,00	20 190 250,61	1 306 240,96	0,00	1 303 095,43	0,00	21 496 491,57
66	Charges financières	100 000,00	48 555,43	0,00	0,00	51 444,57		48 555,43
67	Charges spécifiques (3)	20 000,00	10 927,64	0,00	0,00	9 072,36		10 927,64
68	Dotations aux provisions, dépréciations (semi-budgétaires) (3)	0,00	0,00			0,00		0,00
Total des dépenses financières		120 000,00	59 483,07	0,00	0,00	60 516,93		59 483,07
Total des dépenses réelles		22 919 587,00	20 249 733,68	1 306 240,96	0,00	1 363 612,36	0,00	21 555 974,64
023	Virement à la section d'investissement	1 997 320,98	0,00					
042	Opérations ordre transf. entre sections (4)	2 925 960,20	2 928 167,66			-2 207,46		2 928 167,66
043	Opérations ordre intérieur de la section	0,00	0,00			0,00		0,00
Total des dépenses d'ordre		4 923 281,18	2 928 167,66			1 995 113,52		2 928 167,66

Pour information : 002 Déficit de fonctionnement reporté de N-1	0,00							
--	-------------	--	--	--	--	--	--	--

Total des dépenses de fonctionnement cumulées	27 842 868,18	23 177 901,34	1 306 240,96	0,00	3 358 725,88	0,00	24 484 142,30
--	----------------------	----------------------	---------------------	-------------	---------------------	-------------	----------------------

(1) Dépenses engagées non mandatées.

(2) Crédits sans emploi = crédits ouverts – réalisations – RAR au 31/12.

(3) Hors dépenses imputées aux chapitres 016 et 017.

(4) Les comptes 68 peuvent figurer dans le détail du chapitre si la collectivité a opté pour le régime des provisions budgétaires, conformément aux dispositions législatives et réglementaires applicables.

III – ADOPTION DU CA	III
SECTION DE FONCTIONNEMENT – VUE D'ENSEMBLE	B

RECETTES

Chap.	Libellé	Crédits ouverts (BP + DM + RAR N-1)	Réalisations Titres émis	Produits rattachés	Restes à réaliser au 31/12 (1)	Crédits sans emploi (2)
TOTAL		25 130 333,93	26 531 321,57	90 360,00	0,00	-1 491 347,64
013	Atténuations de charges (3)	7 100,00	0,00	0,00	0,00	7 100,00
016	APA	0,00	0,00	0,00	0,00	0,00
017	RSA / Régularisations de RMI	0,00	0,00	0,00	0,00	0,00
70	Prod. services, domaine, ventes diverses	3 586 016,00	4 011 463,68	73 360,00	0,00	-498 807,68
73	Impôts et taxes (sauf 731)	0,00	0,00	0,00	0,00	0,00
731	Fiscalité locale	14 342 870,00	14 465 318,00	0,00	0,00	-122 448,00
74	Dotations et participations (3)	2 595 583,72	3 414 459,19	17 000,00	0,00	-835 875,47
75	Autres produits de gestion courante (3)	3 587 762,00	3 601 854,98	0,00	0,00	-14 092,98
Total des recettes de gestion des services		24 119 331,72	25 493 095,85	90 360,00	0,00	-1 464 124,13
76	Produits financiers	0,00	0,00	0,00	0,00	0,00
77	Produits spécifiques (3)	0,00	35 721,74	0,00	0,00	-35 721,74
78	Reprises amort., dépréciations, prov. (semi-budgétaires) (3)	0,00	0,00			0,00
Total des recettes financières		0,00	35 721,74	0,00	0,00	-35 721,74
Total des recettes réelles		24 119 331,72	25 528 817,59	90 360,00	0,00	-1 499 845,87
042	Opérations ordre transf. entre sections (4) (5)	1 011 002,21	1 002 503,98			8 498,23
043	Opérations ordre intérieur de la section (6)	0,00	0,00			0,00
Total des recettes d'ordre		1 011 002,21	1 002 503,98			8 498,23

Pour information : 002 Excédent de fonctionnement reporté de N-1	2 712 534,25					
---	---------------------	--	--	--	--	--

Total des recettes de fonctionnement cumulées	27 842 868,18	29 243 855,82	90 360,00	0,00	-1 491 347,64
--	----------------------	----------------------	------------------	-------------	----------------------

(1) Recettes justifiées non titrées.

(2) Crédits sans emploi = crédits ouverts – réalisations – RAR au 31/12.

(3) Hors recettes imputées aux chapitres 016 et 017.

(4) Cf. définition du chapitre des opérations d'ordre (RF 042 = DI 040).

(5) Les comptes 78 peuvent figurer dans le détail du chapitre si la collectivité a opté pour le régime des provisions budgétaires, conformément aux dispositions législatives et réglementaires applicables.

(6) Chapitre destiné à retracer les opérations particulières telles que les opérations de stocks ou liées à la tenue d'un inventaire permanent simplifié.

III – ADOPTION DU CA	III
SECTION DE FONCTIONNEMENT – DEPENSES – DETAIL PAR ARTICLE	B1

Chap. / art. (1)	Libellé	Crédits ouverts (BP + DM + RAR N-1)	Réalizations Mandats émis	Charges rattachées	Restes à réaliser au 31/12 (2)	Crédits sans emploi (3)	Pour information, réalisations gérées dans le cadre d'une AE	Pour information, réalisations gérées hors AE
TOTAL		27 842 868,18	23 177 901,34	1 306 240,96	0,00	3 358 725,88	0,00	24 484 142,30
011	Charges à caractère général (4)	15 279 245,00	12 905 634,56	1 306 240,96	0,00	1 067 369,48	0,00	14 211 875,52
60611	Eau et assainissement	39 144,87	39 044,60	0,00	0,00	100,27	0,00	39 044,60
60612	Energie - Electricité	46 933,00	36 578,00	0,00	0,00	10 355,00	0,00	36 578,00
60621	Combustibles	1 025,89	1 025,89	0,00	0,00	0,00	0,00	1 025,89
60622	Carburants	30 000,00	15 920,63	5 470,00	0,00	8 609,37	0,00	21 390,63
60623	Alimentation	564,53	559,79	0,00	0,00	4,74	0,00	559,79
60631	Fournitures d'entretien	505,00	504,84	0,00	0,00	0,16	0,00	504,84
60632	Fournitures de petit équipement	119 852,34	118 124,26	0,00	0,00	1 728,08	0,00	118 124,26
60633	Fournitures de voirie	19 000,00	0,00	0,00	0,00	19 000,00	0,00	0,00
6064	Fournitures administratives	3 067,00	3 066,20	0,00	0,00	0,80	0,00	3 066,20
6068	Autres matières et fournitures	73 389,72	37 781,84	15 825,00	0,00	19 782,88	0,00	53 606,84
611	Contrats de prestations de services	12 257 909,94	10 443 872,58	1 085 347,00	0,00	728 690,36	0,00	11 529 219,58
6132	Locations immobilières	70 971,00	68 438,80	0,00	0,00	2 532,20	0,00	68 438,80
61351	Matériel roulant	124 800,00	107 702,86	9 152,00	0,00	7 945,14	0,00	116 854,86
61358	Autres	9 500,00	6 443,87	0,00	0,00	3 056,13	0,00	6 443,87
61521	Entretien terrains	15 355,13	3 970,89	0,00	0,00	11 384,24	0,00	3 970,89
615232	Entretien, réparations réseaux	10 020,00	0,00	10 020,00	0,00	0,00	0,00	10 020,00
61551	Entretien matériel roulant	9 018,77	8 096,75	0,00	0,00	922,02	0,00	8 096,75
61558	Entretien autres biens mobiliers	4 640,00	4 325,22	0,00	0,00	314,78	0,00	4 325,22
6156	Maintenance	198 033,20	172 269,26	0,00	0,00	25 763,94	0,00	172 269,26
617	Etudes et recherches	65 780,00	39 708,07	0,00	0,00	26 071,93	0,00	39 708,07
6182	Documentations générale et technique	1 000,00	838,00	0,00	0,00	162,00	0,00	838,00
6184	Versements à des organismes de formation	495,00	0,00	0,00	0,00	495,00	0,00	0,00
6185	Frais de colloques et de séminaires	700,00	420,00	0,00	0,00	280,00	0,00	420,00
6188	Autres frais divers	86 556,48	34 905,66	2 900,00	0,00	48 750,82	0,00	37 805,66
6225	Indemnités aux comptable et régisseurs	200,00	0,00	0,00	0,00	200,00	0,00	0,00
6228	Divers	48,00	43,00	0,00	0,00	5,00	0,00	43,00
6231	Annonces et insertions	7 499,39	5 905,94	0,00	0,00	1 593,45	0,00	5 905,94
6234	Réceptions	3 585,47	499,40	0,00	0,00	3 086,07	0,00	499,40
6238	Divers	67 495,00	23 414,71	6 541,96	0,00	37 538,33	0,00	29 956,67
6251	Voyages, déplacements et missions	14 847,89	9 882,99	0,00	0,00	4 964,90	0,00	9 882,99
627	Services bancaires et assimilés	2 250,37	74,93	0,00	0,00	2 175,44	0,00	74,93
6281	Concours divers (cotisations)	7 000,00	5 579,85	0,00	0,00	1 420,15	0,00	5 579,85
6282	Frais de gardiennage	262,39	262,39	0,00	0,00	0,00	0,00	262,39
62871	Remb. frais à la collectivité de rattach	1 793 353,07	1 601 208,01	168 650,00	0,00	23 495,06	0,00	1 769 858,01

BREST METROPOLE - BUDGET DECHETS MENAGERS - CA - 2023

Chap. / art. (1)	Libellé	Crédits ouverts (BP + DM + RAR N-1)	Réalisations Mandats émis	Charges rattachées	Restes à réaliser au 31/12 (2)	Crédits sans emploi (3)	Pour information, réalisations gérées dans le cadre d'une AE	Pour information, réalisations gérées hors AE
62875	Remb. frais aux communes membres du GFP	10 700,00	6 996,78	2 335,00	0,00	1 368,22	0,00	9 331,78
62876	Remb. frais à un GFP de rattachement	6 566,55	6 566,55	0,00	0,00	0,00	0,00	6 566,55
63512	Taxes foncières	171 975,00	101 602,00	0,00	0,00	70 373,00	0,00	101 602,00
6355	Taxes et impôts sur les véhicules	5 200,00	0,00	0,00	0,00	5 200,00	0,00	0,00
012	Charges de personnel et frais assimilés (4) (5)	7 361 430,00	7 127 380,55	0,00	0,00	234 049,45		7 127 380,55
6218	Autre personnel extérieur	3 400,00	226,04	0,00	0,00	3 173,96		226,04
6331	Versement mobilité	75 000,00	74 690,49	0,00	0,00	309,51		74 690,49
6332	Cotisations versées au F.N.A.L.	21 000,00	19 615,96	0,00	0,00	1 384,04		19 615,96
6336	Cotisations CNFPT et CDGFPT	40 000,00	39 234,61	0,00	0,00	765,39		39 234,61
6338	Autres impôts, taxes sur rémunérations	13 000,00	11 770,78	0,00	0,00	1 229,22		11 770,78
64111	Rémunération principale titulaires	3 653 000,00	3 470 653,32	0,00	0,00	182 346,68		3 470 653,32
64112	SFT, indemnité de résidence	107 000,00	98 382,84	0,00	0,00	8 617,16		98 382,84
64113	NBI	9 000,00	7 935,77	0,00	0,00	1 064,23		7 935,77
64118	Autres indemnités	972 000,00	1 036 080,36	0,00	0,00	-64 080,36		1 036 080,36
64131	Rémunérations	493 000,00	524 713,89	0,00	0,00	-31 713,89		524 713,89
6417	Rémunérations des apprentis	13 000,00	5 241,60	0,00	0,00	7 758,40		5 241,60
6451	Cotisations à l'U.R.S.S.A.F.	701 030,00	668 713,71	0,00	0,00	32 316,29		668 713,71
6453	Cotisations aux caisses de retraites	1 228 000,00	1 144 427,26	0,00	0,00	83 572,74		1 144 427,26
6454	Cotisations aux A.S.S.E.D.I.C.	20 000,00	20 082,08	0,00	0,00	-82,08		20 082,08
6456	Versement au F.N.C. supplément familial	2 000,00	0,00	0,00	0,00	2 000,00		0,00
6478	Autres charges sociales diverses	9 000,00	4 965,46	0,00	0,00	4 034,54		4 965,46
6488	Autres	2 000,00	646,38	0,00	0,00	1 353,62		646,38
014	Atténuations de produits	0,00	0,00	0,00	0,00	0,00		0,00
016	APA	0,00	0,00	0,00	0,00	0,00	0,00	0,00
017	RSA / Régularisations de RMI	0,00	0,00	0,00	0,00	0,00	0,00	0,00
65	Autres charges de gestion courante (sauf le 6586) (4)	158 912,00	157 235,50	0,00	0,00	1 676,50	0,00	157 235,50
6541	Créances admises en non-valeur	7 050,00	7 026,86	0,00	0,00	23,14	0,00	7 026,86
6542	Créances éteintes	22 150,00	22 119,59	0,00	0,00	30,41	0,00	22 119,59
6558	Autres contributions obligatoires	50 381,04	50 381,04	0,00	0,00	0,00	0,00	50 381,04
65748	Subv.fonct.autres personnes droit privé	19 300,00	19 298,17	0,00	0,00	1,83	0,00	19 298,17
6583	Int. moratoires et pénalités sur marchés	1 000,00	0,00	0,00	0,00	1 000,00	0,00	0,00
65888	Autres	59 030,96	58 409,84	0,00	0,00	621,12	0,00	58 409,84
6586	Frais fonctionnement des groupes d'élus	0,00	0,00	0,00	0,00	0,00		0,00
Total des dépenses de gestion des services		22 799 587,00	20 190 250,61	1 306 240,96	0,00	1 303 095,43	0,00	21 496 491,57
66	Charges financières	100 000,00	48 555,43	0,00	0,00	51 444,57		48 555,43
66111	Intérêts réglés à l'échéance	50 000,00	48 597,50	0,00	0,00	1 402,50		48 597,50

BREST METROPOLE - BUDGET DECHETS MENAGERS - CA - 2023

Chap. / art. (1)	Libellé	Crédits ouverts (BP + DM + RAR N-1)	Réalisations Mandats émis	Charges rattachées	Restes à réaliser au 31/12 (2)	Crédits sans emploi (3)	Pour information, réalisations gérées dans le cadre d'une AE	Pour information, réalisations gérées hors AE
66112	Intérêts - Rattachement des ICNE	0,00	-8 281,91	0,00	0,00	8 281,91		-8 281,91
6688	Autres	50 000,00	8 239,84	0,00	0,00	41 760,16		8 239,84
67	Charges spécifiques (4)	20 000,00	10 927,64	0,00	0,00	9 072,36		10 927,64
673	Titres annulés (sur exercices antérieurs	20 000,00	10 927,64	0,00	0,00	9 072,36		10 927,64
68	Dotations aux provisions, dépréciations (semi-budgétaires) (4)	0,00	0,00			0,00		0,00
Total des charges financières et spécifiques		120 000,00	59 483,07	0,00	0,00	60 516,93		59 483,07
Total des dépenses réelles		22 919 587,00	20 249 733,68	1 306 240,96	0,00	1 363 612,36	0,00	21 555 974,64
023	Virement à la section d'investissement	1 997 320,98						
042	Opérations ordre transf. entre sections (6) (7)	2 925 960,20	2 928 167,66			-2 207,46		2 928 167,66
6761	Différences sur réalisations (positives)	0,00	35 721,74			-35 721,74		35 721,74
6811	Dot. amort. immos incorporelles	2 900 000,00	2 866 485,72			33 514,28		2 866 485,72
6817	Dot. prov. dépréc. actifs circulants	25 960,20	25 960,20			0,00		25 960,20
043	Opérations ordre intérieur de la section (7) (8)	0,00	0,00			0,00		0,00
Total des dépenses d'ordre		4 923 281,18	2 928 167,66			1 995 113,52		2 928 167,66

Détail du calcul des ICNE au compte 66112 (9)

Montant des ICNE de l'exercice	0,00
Montant des ICNE de l'exercice N-1	8 281,91
= Différence ICNE N – ICNE N-1	-8 281,91

(1) Détailler les articles utilisés conformément au plan de comptes.

(2) Dépenses engagées non mandatées.

(3) Crédits sans emploi = crédits ouverts – réalisations – RAR au 31/12.

(4) Hors dépenses imputées aux chapitres 016 et 017.

(5) Les dépenses de frais de personnel sont exclues des autorisations d'engagement.

(6) Les comptes 68 peuvent figurer dans le détail du chapitre si la collectivité a opté pour le régime des provisions budgétaires, conformément aux dispositions législatives et réglementaires applicables.

(7) Cf. définitions des chapitres des opérations d'ordre (DF 042 = RI 040) (DF 043 = RF 043).

(8) Chapitre destiné à retracer les opérations particulières telles que les opérations de stocks ou liées à la tenue d'un inventaire permanent.

(9) Si le montant des ICNE de l'exercice est inférieur au montant de l'exercice N-1, le montant du compte 66112 sera négatif.

III – ADOPTION DU CA	III
SECTION DE FONCTIONNEMENT – RECETTES – DETAIL PAR ARTICLE	B2

Chap / art. (1)	Libellé	Crédits ouverts (BP + DM + RAR N-1)	Réalizations Titres émis	Produits rattachés	Restes à réaliser au 31/12 (2)	Crédits sans emploi (3)
TOTAL		25 130 333,93	26 531 321,57	90 360,00	0,00	-1 491 347,64
013	Atténuations de charges (4)	7 100,00	0,00	0,00	0,00	7 100,00
6459	Remb.charges sécu.sociale et prévoyance	7 100,00	0,00	0,00	0,00	7 100,00
016	APA	0,00	0,00	0,00	0,00	0,00
017	RSA / Régularisations de RMI	0,00	0,00	0,00	0,00	0,00
70	Prod. services, domaine, ventes diverses	3 586 016,00	4 011 463,68	73 360,00	0,00	-498 807,68
70612	Redevance spéciale enlèvement ordures	2 970 000,00	3 108 902,50	0,00	0,00	-138 902,50
706888	Autres	34 400,00	62 377,36	2 000,00	0,00	-29 977,36
7078	Autres marchandises	577 100,00	835 288,08	71 360,00	0,00	-329 548,08
70875	Remb. frais par les communes du GFP	516,00	768,63	0,00	0,00	-252,63
70878	Remb. frais par des tiers	4 000,00	4 127,11	0,00	0,00	-127,11
73	Impôts et taxes (sauf 731)	0,00	0,00	0,00	0,00	0,00
731	Fiscalité locale	14 342 870,00	14 465 318,00	0,00	0,00	-122 448,00
73133	Taxe enlèvement ordures ménagères et ass	14 342 870,00	14 465 318,00	0,00	0,00	-122 448,00
74	Dotations et participations (4)	2 595 583,72	3 414 459,19	17 000,00	0,00	-835 875,47
74718	Autres participations Etat	320,00	0,00	0,00	0,00	320,00
7472	Participation régions	0,00	4 530,00	0,00	0,00	-4 530,00
7473	Participation départements	0,00	1 017,80	0,00	0,00	-1 017,80
74778	Autres fonds européens	342 141,00	277 213,95	0,00	0,00	64 927,05
747888	Autres	2 253 122,72	3 131 697,44	17 000,00	0,00	-895 574,72
75	Autres produits de gestion courante (4)	3 587 762,00	3 601 854,98	0,00	0,00	-14 092,98
752	Revenus des immeubles	3 551 800,00	3 551 811,84	0,00	0,00	-11,84
755	Dédits et pénalités perçus	0,00	500,00	0,00	0,00	-500,00
7584	Recouvr./créances admises en non valeur	0,00	428,38	0,00	0,00	-428,38
75888	Autres	35 962,00	49 114,76	0,00	0,00	-13 152,76
Total des recettes de gestion des services		24 119 331,72	25 493 095,85	90 360,00	0,00	-1 464 124,13
76	Produits financiers	0,00	0,00	0,00	0,00	0,00
77	Produits spécifiques (4)	0,00	35 721,74	0,00	0,00	-35 721,74
775	Produits des cessions d'immobilisations	0,00	35 721,74	0,00	0,00	-35 721,74
78	Reprises amort., dépréciations, prov. (semi-budgétaires) (4)	0,00	0,00			0,00
Total des recettes réelles		24 119 331,72	25 528 817,59	90 360,00	0,00	-1 499 845,87
042	Opérations ordre transf. entre sections (5) (6)	1 011 002,21	1 002 503,98			8 498,23
77681	Neutralisation des amortissements	960 000,00	953 393,78			6 606,22
777	Rec... subv inv transférées cpte résultat	45 000,00	43 107,99			1 892,01
7817	Rep. prov. dépréc. actifs circulants	6 002,21	6 002,21			0,00
043	Opérations ordre intérieur de la section (5) (7)	0,00	0,00			0,00

BREST METROPOLE - BUDGET DECHETS MENAGERS - CA - 2023

Chap / art. (1)	Libellé	Crédits ouverts (BP + DM + RAR N-1)	Réalisations Titres émis	Produits rattachés	Restes à réaliser au 31/12 (2)	Crédits sans emploi (3)
Total des recettes d'ordre		1 011 002,21	1 002 503,98			8 498,23

Détail du calcul de la taxe départementale de publicité foncière pour les collectivités dites « surfiscalisées » (compte 73121) (8)

Montant brut	0,00
Compensation	0,00
Montant net	0,00

Détail du calcul des ICNE au compte 7622 (9)

Montant des ICNE de l'exercice	0,00
Montant des ICNE de l'exercice N-1	0,00
= Différence ICNE N – ICNE N-1	0,00

(1) Détailler les articles utilisés conformément au plan de comptes.

(2) Recettes justifiées non titrées.

(3) Crédits sans emploi = crédits ouverts – réalisations – RAR au 31/12.

(4) Hors recettes imputées aux chapitres 016 et 017.

(5) Cf. définitions du chapitre des opérations d'ordre (RF 042 = DI 040) (RF 043 = DF 043).

(6) Les comptes 78 peuvent figurer dans le détail du chapitre si la collectivité a opté pour le régime des provisions budgétaires, conformément aux dispositions législatives et réglementaires applicables.

(7) Ce chapitre est destiné à retracer les opérations particulières telles que les opérations de stocks ou liées à la tenue d'un inventaire permanent simplifié.

(8) Destiné à retracer le prélèvement de la part non départementale de la taxe.

(9) Si le montant des ICNE de l'exercice est inférieur au montant de l'exercice N-1, le montant du compte 7622 sera négatif.

IV – ANNEXES	IV
A – PRESENTATION CROISEE – SECTION D'INVESTISSEMENT – PRESENTATION DETAILLEE	A1.01

01 – OPERATIONS NON VENTILABLES

Article / compte nature (1)	Libellé	01 Opérations non ventilables	
DEPENSES			2 069 169,46
1641	Emprunts en euros		2 069 169,46
RECETTES			2 434 606,17
10222	FCTVA		517 894,20
1068	Excédents de fonctionnement capitalisés		1 916 711,97

(1) Détailler conformément au plan de comptes.

IV – ANNEXES	IV
A – PRESENTATION CROISEE – SECTION D’INVESTISSEMENT – PRESENTATION DETAILLEE	A1.907

FONCTION 7 – Environnement

Article / compte nature (1)	Libellé	70 Services communs	71 Actions transversales	72 Actions déchets et propreté urbaine					
				720 Services communs collecte et propreté	721 Collecte et traitement des déchets			722 Propreté urbaine	
					7211 Actions prévention et sensibilisation	7212 Collecte des déchets	7213 Tri, valorisation, traitement déchets	7221 Actions prévention et sensibilisation	7222 Action propreté urbaine et nettoiemment
DEPENSES		0,00	0,00	0,00	0,00	1 594 201,20	105 255,23	0,00	0,00
2031	Frais d'études	0,00	0,00	0,00	0,00	3 315,64	28 000,08	0,00	0,00
2051	Concessions, droits similaires	0,00	0,00	0,00	0,00	0,00	4 284,86	0,00	0,00
2118	Autres terrains	0,00	0,00	0,00	0,00	309,08	0,00	0,00	0,00
2158	Autres inst.,matériel,outil. techniques	0,00	0,00	0,00	0,00	1 238 238,86	37 863,22	0,00	0,00
21838	Autre matériel informatique	0,00	0,00	0,00	0,00	0,00	6 287,10	0,00	0,00
21848	Autres matériels de bureau et mobiliers	0,00	0,00	0,00	0,00	4 778,07	0,00	0,00	0,00
2313	Constructions	0,00	0,00	0,00	0,00	215 345,83	28 707,48	0,00	0,00
2315	Install., matériel et outill. technique	0,00	0,00	0,00	0,00	132 213,72	112,49	0,00	0,00
RECETTES		0,00	0,00	0,00	0,00	75 294,45	7 500,00	0,00	0,00
1312	Subv. transf. Régions	0,00	0,00	0,00	0,00	0,00	7 500,00	0,00	0,00
1318	Autres subventions d'équipement transf.	0,00	0,00	0,00	0,00	75 294,45	0,00	0,00	0,00

(1) Détailler conformément au plan de comptes.

IV – ANNEXES	IV
A – PRESENTATION CROISEE – SECTION D'INVESTISSEMENT – PRESENTATION DETAILLEE	A1.907

FONCTION 7 – Environnement (suite 1)

Article / compte nature (1)	Libellé	73 Actions en matière de gestion des eaux					74 Politique de l'air
		731 Politique de l'eau	732 Eau potable	733 Assainissement	734 Eaux pluviales	735 Lutte contre les inondations	
DEPENSES		0,00	0,00	0,00	0,00	0,00	0,00
2031	Frais d'études	0,00	0,00	0,00	0,00	0,00	0,00
2051	Concessions, droits similaires	0,00	0,00	0,00	0,00	0,00	0,00
2118	Autres terrains	0,00	0,00	0,00	0,00	0,00	0,00
2158	Autres inst.,matériel,outil. techniques	0,00	0,00	0,00	0,00	0,00	0,00
21838	Autre matériel informatique	0,00	0,00	0,00	0,00	0,00	0,00
21848	Autres matériels de bureau et mobiliers	0,00	0,00	0,00	0,00	0,00	0,00
2313	Constructions	0,00	0,00	0,00	0,00	0,00	0,00
2315	Install., matériel et outill. technique	0,00	0,00	0,00	0,00	0,00	0,00
RECETTES		0,00	0,00	0,00	0,00	0,00	0,00
1312	Subv. transf. Régions	0,00	0,00	0,00	0,00	0,00	0,00
1318	Autres subventions d'équipement transf.	0,00	0,00	0,00	0,00	0,00	0,00

(1) Détailler conformément au plan de comptes.

IV – ANNEXES	IV
A – PRESENTATION CROISEE – SECTION D'INVESTISSEMENT – PRESENTATION DETAILLEE	A1.907

FONCTION 7 – Environnement (suite 2)

Article / compte nature (1)	Libellé	75 Politique de l'énergie					76	77	78	TOTAL DU CHAPITRE
		751 Réseaux de chaleur et de froid	752 Energie photovoltaïque	753 Energie éolienne	754 Energie hydraulique	758 Autres actions	Préserv. patrim. naturel,risques techno.	Environnement infrastructures transports	Autres actions	
DEPENSES		0,00	0,00	0,00	0,00	0,00	0,00	0,00	0,00	1 699 456,43
2031	Frais d'études	0,00	0,00	0,00	0,00	0,00	0,00	0,00	0,00	31 315,72
2051	Concessions, droits similaires	0,00	0,00	0,00	0,00	0,00	0,00	0,00	0,00	4 284,86
2118	Autres terrains	0,00	0,00	0,00	0,00	0,00	0,00	0,00	0,00	309,08
2158	Autres inst.,matériel,outil. techniques	0,00	0,00	0,00	0,00	0,00	0,00	0,00	0,00	1 276 102,08
21838	Autre matériel informatique	0,00	0,00	0,00	0,00	0,00	0,00	0,00	0,00	6 287,10
21848	Autres matériels de bureau et mobiliers	0,00	0,00	0,00	0,00	0,00	0,00	0,00	0,00	4 778,07
2313	Constructions	0,00	0,00	0,00	0,00	0,00	0,00	0,00	0,00	244 053,31
2315	Install., matériel et outill. technique	0,00	0,00	0,00	0,00	0,00	0,00	0,00	0,00	132 326,21
RECETTES		0,00	0,00	0,00	0,00	0,00	0,00	0,00	0,00	82 794,45
1312	Subv. transf. Régions	0,00	0,00	0,00	0,00	0,00	0,00	0,00	0,00	7 500,00
1318	Autres subventions d'équipement transf.	0,00	0,00	0,00	0,00	0,00	0,00	0,00	0,00	75 294,45

(1) Détailler conformément au plan de comptes.

IV – ANNEXES	IV
A – PRESENTATION CROISEE – SECTION DE FONCTIONNEMENT – PRESENTATION DETAILLEE	A2.01

01 – OPERATIONS NON VENTILABLES

Article / compte nature (1)	Libellé	01 Opérations non ventilables
DEPENSES		3 005 869,54
6541	Créances admises en non-valeur	7 026,86
6542	Créances éteintes	22 119,59
66111	Intérêts réglés à l'échéance	48 597,50
66112	Intérêts - Rattachement des ICNE	-8 281,91
6688	Autres	8 239,84
6761	Différences sur réalisations (positives)	35 721,74
6811	Dot. amort. immos incorporelles	2 866 485,72
6817	Dot. prov. dépréc. actifs circulants	25 960,20
RECETTES		15 511 713,45
73133	Taxe enlèvement ordures ménagères et ass	14 465 318,00
7584	Recouvr./créances admises en non valeur	428,38
75888	Autres	43 463,09
77681	Neutralisation des amortissements	953 393,78
777	Rec... subv inv transférées cpte résult	43 107,99
7817	Rep. prov. dépréc. actifs circulants	6 002,21

(1) Détailler conformément au plan de comptes.

IV – ANNEXES	IV
A – PRESENTATION CROISEE – SECTION DE FONCTIONNEMENT – PRESENTATION DETAILLEE	A2.937

FONCTION 7 – Environnement

Article / compte nature (1)	Libellé	70 Services communs	71 Actions transversales	72 Actions déchets et propreté urbaine					
				720 Services communs collecte et propreté	721 Collecte et traitement des déchets			722 Propreté urbaine	
					721 Actions prévention et sensibilisation	7212 Collecte des déchets	7213 Tri, valorisation, traitement déchets	7221 Actions prévention et sensibilisation	7222 Action propreté urbaine et nettoiemnt
DEPENSES		442 218,98	0,00	0,00	0,00	9 002 539,94	12 033 513,84	0,00	0,00
60611	Eau et assainissement	0,00	0,00	0,00	0,00	38 999,73	44,87	0,00	0,00
60612	Energie - Electricité	0,00	0,00	0,00	0,00	36 578,00	0,00	0,00	0,00
60621	Combustibles	0,00	0,00	0,00	0,00	1 025,89	0,00	0,00	0,00
60622	Carburants	0,00	0,00	0,00	0,00	21 390,63	0,00	0,00	0,00
60623	Alimentation	0,00	0,00	0,00	0,00	0,00	559,79	0,00	0,00
60631	Fournitures d'entretien	0,00	0,00	0,00	0,00	504,84	0,00	0,00	0,00
60632	Fournitures de petit équipement	0,00	0,00	0,00	0,00	117 438,46	685,80	0,00	0,00
6064	Fournitures administratives	0,00	0,00	0,00	0,00	0,00	3 066,20	0,00	0,00
6068	Autres matières et fournitures	1 252,80	0,00	0,00	0,00	7 135,43	45 218,61	0,00	0,00
611	Contrats de prestations de services	0,00	0,00	0,00	0,00	161 058,75	11 368 160,83	0,00	0,00
6132	Locations immobilières	0,00	0,00	0,00	0,00	68 438,80	0,00	0,00	0,00
61351	Matériel roulant	0,00	0,00	0,00	0,00	112 977,36	3 877,50	0,00	0,00
61358	Autres	0,00	0,00	0,00	0,00	0,00	6 443,87	0,00	0,00
61521	Entretien terrains	0,00	0,00	0,00	0,00	0,00	3 970,89	0,00	0,00
615232	Entretien, réparations réseaux	0,00	0,00	0,00	0,00	0,00	10 020,00	0,00	0,00
61551	Entretien matériel roulant	0,00	0,00	0,00	0,00	8 096,75	0,00	0,00	0,00
61558	Entretien autres biens mobiliers	0,00	0,00	0,00	0,00	0,00	4 325,22	0,00	0,00
6156	Maintenance	0,00	0,00	0,00	0,00	163 823,74	8 445,52	0,00	0,00
617	Etudes et recherches	0,00	0,00	0,00	0,00	17 370,00	22 338,07	0,00	0,00
6182	Documentation générale et technique	838,00	0,00	0,00	0,00	0,00	0,00	0,00	0,00
6185	Frais de colloques et de séminaires	420,00	0,00	0,00	0,00	0,00	0,00	0,00	0,00
6188	Autres frais divers	25 779,18	0,00	0,00	0,00	0,00	12 026,48	0,00	0,00
6218	Autre personnel extérieur	0,00	0,00	0,00	0,00	0,00	226,04	0,00	0,00
6228	Divers	0,00	0,00	0,00	0,00	0,00	43,00	0,00	0,00
6231	Annonces et insertions	0,00	0,00	0,00	0,00	719,41	5 186,53	0,00	0,00
6234	Réceptions	0,00	0,00	0,00	0,00	0,00	499,40	0,00	0,00
6238	Divers	0,00	0,00	0,00	0,00	0,00	29 956,67	0,00	0,00
6251	Voyages, déplacements et missions	1 858,49	0,00	0,00	0,00	8 024,50	0,00	0,00	0,00
627	Services bancaires et assimilés	0,00	0,00	0,00	0,00	74,93	0,00	0,00	0,00
6281	Concours divers (cotisations)	0,00	0,00	0,00	0,00	0,00	5 579,85	0,00	0,00

Article / compte nature (1)	Libellé	70 Services communs	71 Actions transversales	72 Actions déchets et propreté urbaine					
				720 Services communs collecte et propreté	721 Collecte et traitement des déchets			722 Propreté urbaine	
					7211 Actions prévention et sensibilisation	7212 Collecte des déchets	7213 Tri, valorisation, traitement déchets	7221 Actions prévention et sensibilisation	7222 Action propreté urbaine et nettoiemnt
6282	Frais de gardiennage	0,00	0,00	0,00	0,00	0,00	262,39	0,00	0,00
62871	Remb. frais à la collectivité de rattach	0,00	0,00	0,00	0,00	1 763 999,24	5 858,77	0,00	0,00
62875	Remb. frais aux communes membres du GFP	0,00	0,00	0,00	0,00	0,00	9 331,78	0,00	0,00
62876	Remb. frais à un GFP de rattachement	0,00	0,00	0,00	0,00	6 566,55	0,00	0,00	0,00
6331	Versement mobilité	4 250,60	0,00	0,00	0,00	66 939,87	3 500,02	0,00	0,00
6332	Cotisations versées au F.N.A.L.	1 113,23	0,00	0,00	0,00	17 580,94	921,79	0,00	0,00
6336	Cotisations CNFPT et CDGFPT	2 226,80	0,00	0,00	0,00	35 164,26	1 843,55	0,00	0,00
6338	Autres impôts, taxes sur rémunérations	667,99	0,00	0,00	0,00	10 549,72	553,07	0,00	0,00
63512	Taxes foncières	0,00	0,00	0,00	0,00	1 975,00	99 627,00	0,00	0,00
64111	Rémunération principale titulaires	174 184,86	0,00	0,00	0,00	3 121 127,90	175 340,56	0,00	0,00
64112	SFT, indemnité de résidence	3 928,23	0,00	0,00	0,00	88 261,64	6 192,97	0,00	0,00
64113	NBI	1 515,35	0,00	0,00	0,00	5 649,20	771,22	0,00	0,00
64118	Autres indemnités	49 663,64	0,00	0,00	0,00	937 994,64	48 422,08	0,00	0,00
64131	Rémunérations	54 130,33	0,00	0,00	0,00	462 344,51	8 239,05	0,00	0,00
6417	Rémunérations des apprentis	0,00	0,00	0,00	0,00	0,00	5 241,60	0,00	0,00
6451	Cotisations à l'U.R.S.S.A.F.	40 852,06	0,00	0,00	0,00	598 641,13	29 220,52	0,00	0,00
6453	Cotisations aux caisses de retraites	58 165,99	0,00	0,00	0,00	1 029 463,66	56 797,61	0,00	0,00
6454	Cotisations aux A.S.S.E.D.I.C.	1 915,37	0,00	0,00	0,00	17 833,03	333,68	0,00	0,00
6478	Autres charges sociales diverses	27,30	0,00	0,00	0,00	4 938,16	0,00	0,00	0,00
6488	Autres	129,15	0,00	0,00	0,00	517,23	0,00	0,00	0,00
6558	Autres contributions obligatoires	0,00	0,00	0,00	0,00	0,00	50 381,04	0,00	0,00
65748	Subv.fonct.autres personnes droit privé	19 298,17	0,00	0,00	0,00	0,00	0,00	0,00	0,00
65888	Autres	1,44	0,00	0,00	0,00	58 408,40	0,00	0,00	0,00
673	Titres annulés (sur exercices antérieurs	0,00	0,00	0,00	0,00	10 927,64	0,00	0,00	0,00
RECETTES		4 128,49	0,00	0,00	0,00	3 189 917,70	7 915 921,93	0,00	0,00
70612	Redevance spéciale enlèvement ordures	0,00	0,00	0,00	0,00	3 108 902,50	0,00	0,00	0,00
706888	Autres	0,00	0,00	0,00	0,00	31 075,36	33 302,00	0,00	0,00
7078	Autres marchandises	0,00	0,00	0,00	0,00	7 799,18	898 848,90	0,00	0,00
70875	Remb. frais par les communes du GFP	0,00	0,00	0,00	0,00	768,63	0,00	0,00	0,00
70878	Remb. frais par des tiers	4 127,11	0,00	0,00	0,00	0,00	0,00	0,00	0,00
7472	Participation régions	0,00	0,00	0,00	0,00	0,00	4 530,00	0,00	0,00
7473	Participation départements	0,00	0,00	0,00	0,00	0,00	1 017,80	0,00	0,00
74778	Autres fonds européens	0,00	0,00	0,00	0,00	0,00	277 213,95	0,00	0,00
747888	Autres	0,00	0,00	0,00	0,00	0,00	3 148 697,44	0,00	0,00
752	Revenus des immeubles	0,00	0,00	0,00	0,00	0,00	3 551 811,84	0,00	0,00
755	Dédits et pénalités perçus	0,00	0,00	0,00	0,00	0,00	500,00	0,00	0,00
75888	Autres	1,38	0,00	0,00	0,00	5 650,29	0,00	0,00	0,00

Article / compte nature (1)	Libellé	70 Services communs	71 Actions transversales	72 Actions déchets et propreté urbaine					
				720 Services communs collecte et propreté	721 Collecte et traitement des déchets			722 Propreté urbaine	
					7211 Actions prévention et sensibilisation	7212 Collecte des déchets	7213 Tri, valorisation, traitement déchets	7221 Actions prévention et sensibilisation	7222 Action propreté urbaine et nettoiemnt
775	Produits des cessions d'immobilisations	0,00	0,00	0,00	0,00	35 721,74	0,00	0,00	0,00

(1) Détailler conformément au plan de comptes.

IV – ANNEXES	IV
A – PRESENTATION CROISEE – SECTION DE FONCTIONNEMENT – PRESENTATION DETAILLEE	A2.937

FONCTION 7 – Environnement (suite 1)

Article / compte nature (1)	Libellé	73 Actions en matière de gestion des eaux					74 Politique de l'air
		731 Politique de l'eau	732 Eau potable	733 Assainissement	734 Eaux pluviales	735 Lutte contre les inondations	
DEPENSES		0,00	0,00	0,00	0,00	0,00	0,00
60611	Eau et assainissement	0,00	0,00	0,00	0,00	0,00	0,00
60612	Energie - Electricité	0,00	0,00	0,00	0,00	0,00	0,00
60621	Combustibles	0,00	0,00	0,00	0,00	0,00	0,00
60622	Carburants	0,00	0,00	0,00	0,00	0,00	0,00
60623	Alimentation	0,00	0,00	0,00	0,00	0,00	0,00
60631	Fournitures d'entretien	0,00	0,00	0,00	0,00	0,00	0,00
60632	Fournitures de petit équipement	0,00	0,00	0,00	0,00	0,00	0,00
6064	Fournitures administratives	0,00	0,00	0,00	0,00	0,00	0,00
6068	Autres matières et fournitures	0,00	0,00	0,00	0,00	0,00	0,00
611	Contrats de prestations de services	0,00	0,00	0,00	0,00	0,00	0,00
6132	Locations immobilières	0,00	0,00	0,00	0,00	0,00	0,00
61351	Matériel roulant	0,00	0,00	0,00	0,00	0,00	0,00
61358	Autres	0,00	0,00	0,00	0,00	0,00	0,00
61521	Entretien terrains	0,00	0,00	0,00	0,00	0,00	0,00
615232	Entretien, réparations réseaux	0,00	0,00	0,00	0,00	0,00	0,00
61551	Entretien matériel roulant	0,00	0,00	0,00	0,00	0,00	0,00
61558	Entretien autres biens mobiliers	0,00	0,00	0,00	0,00	0,00	0,00
6156	Maintenance	0,00	0,00	0,00	0,00	0,00	0,00
617	Etudes et recherches	0,00	0,00	0,00	0,00	0,00	0,00
6182	Documentation générale et technique	0,00	0,00	0,00	0,00	0,00	0,00
6185	Frais de colloques et de séminaires	0,00	0,00	0,00	0,00	0,00	0,00
6188	Autres frais divers	0,00	0,00	0,00	0,00	0,00	0,00
6218	Autre personnel extérieur	0,00	0,00	0,00	0,00	0,00	0,00
6228	Divers	0,00	0,00	0,00	0,00	0,00	0,00
6231	Annonces et insertions	0,00	0,00	0,00	0,00	0,00	0,00
6234	Réceptions	0,00	0,00	0,00	0,00	0,00	0,00
6238	Divers	0,00	0,00	0,00	0,00	0,00	0,00
6251	Voyages, déplacements et missions	0,00	0,00	0,00	0,00	0,00	0,00
627	Services bancaires et assimilés	0,00	0,00	0,00	0,00	0,00	0,00
6281	Concours divers (cotisations)	0,00	0,00	0,00	0,00	0,00	0,00
6282	Frais de gardiennage	0,00	0,00	0,00	0,00	0,00	0,00
62871	Remb. frais à la collectivité de rattach	0,00	0,00	0,00	0,00	0,00	0,00

Article / compte nature (1)	Libellé	73 Actions en matière de gestion des eaux					74 Politique de l'air
		731 Politique de l'eau	732 Eau potable	733 Assainissement	734 Eaux pluviales	735 Lutte contre les inondations	
62875	Remb. frais aux communes membres du GFP	0,00	0,00	0,00	0,00	0,00	0,00
62876	Remb. frais à un GFP de rattachement	0,00	0,00	0,00	0,00	0,00	0,00
6331	Versement mobilité	0,00	0,00	0,00	0,00	0,00	0,00
6332	Cotisations versées au F.N.A.L.	0,00	0,00	0,00	0,00	0,00	0,00
6336	Cotisations CNFPT et CDGFPT	0,00	0,00	0,00	0,00	0,00	0,00
6338	Autres impôts, taxes sur rémunérations	0,00	0,00	0,00	0,00	0,00	0,00
63512	Taxes foncières	0,00	0,00	0,00	0,00	0,00	0,00
64111	Rémunération principale titulaires	0,00	0,00	0,00	0,00	0,00	0,00
64112	SFT, indemnité de résidence	0,00	0,00	0,00	0,00	0,00	0,00
64113	NBI	0,00	0,00	0,00	0,00	0,00	0,00
64118	Autres indemnités	0,00	0,00	0,00	0,00	0,00	0,00
64131	Rémunérations	0,00	0,00	0,00	0,00	0,00	0,00
6417	Rémunérations des apprentis	0,00	0,00	0,00	0,00	0,00	0,00
6451	Cotisations à l'U.R.S.S.A.F.	0,00	0,00	0,00	0,00	0,00	0,00
6453	Cotisations aux caisses de retraites	0,00	0,00	0,00	0,00	0,00	0,00
6454	Cotisations aux A.S.S.E.D.I.C.	0,00	0,00	0,00	0,00	0,00	0,00
6478	Autres charges sociales diverses	0,00	0,00	0,00	0,00	0,00	0,00
6488	Autres	0,00	0,00	0,00	0,00	0,00	0,00
6558	Autres contributions obligatoires	0,00	0,00	0,00	0,00	0,00	0,00
65748	Subv.fonct.autres personnes droit privé	0,00	0,00	0,00	0,00	0,00	0,00
65888	Autres	0,00	0,00	0,00	0,00	0,00	0,00
673	Titres annulés (sur exercices antérieurs	0,00	0,00	0,00	0,00	0,00	0,00
RECETTES		0,00	0,00	0,00	0,00	0,00	0,00
70612	Redevance spéciale enlèvement ordures	0,00	0,00	0,00	0,00	0,00	0,00
706888	Autres	0,00	0,00	0,00	0,00	0,00	0,00
7078	Autres marchandises	0,00	0,00	0,00	0,00	0,00	0,00
70875	Remb. frais par les communes du GFP	0,00	0,00	0,00	0,00	0,00	0,00
70878	Remb. frais par des tiers	0,00	0,00	0,00	0,00	0,00	0,00
7472	Participation régions	0,00	0,00	0,00	0,00	0,00	0,00
7473	Participation départements	0,00	0,00	0,00	0,00	0,00	0,00
74778	Autres fonds européens	0,00	0,00	0,00	0,00	0,00	0,00
747888	Autres	0,00	0,00	0,00	0,00	0,00	0,00
752	Revenus des immeubles	0,00	0,00	0,00	0,00	0,00	0,00
755	Dédits et pénalités perçus	0,00	0,00	0,00	0,00	0,00	0,00
75888	Autres	0,00	0,00	0,00	0,00	0,00	0,00
775	Produits des cessions d'immobilisations	0,00	0,00	0,00	0,00	0,00	0,00

(1) Détailler conformément au plan de comptes.

IV – ANNEXES

IV

A – PRESENTATION CROISEE – SECTION DE FONCTIONNEMENT – PRESENTATION DETAILLEE

A2.937

FONCTION 7 – Environnement (suite 2)

Article / compte nature (1)	Libellé	75 Politique de l'énergie					76	77	78	TOTAL DU CHAPITRE
		751 Réseaux de chaleur et de froid	752 Energie photovoltaïque	753 Energie éolienne	754 Energie hydraulique	758 Autres actions	Préserv. patrim. naturel,risques techno.	Environnement infrastructures transports	Autres actions	
DEPENSES		0,00	0,00	0,00	0,00	0,00	0,00	0,00	0,00	21 478
272,76										
60611	Eau et assainissement	0,00	0,00	0,00	0,00	0,00	0,00	0,00	0,00	39 044,60
60612	Energie - Electricité	0,00	0,00	0,00	0,00	0,00	0,00	0,00	0,00	36 578,00
60621	Combustibles	0,00	0,00	0,00	0,00	0,00	0,00	0,00	0,00	1 025,89
60622	Carburants	0,00	0,00	0,00	0,00	0,00	0,00	0,00	0,00	21 390,63
60623	Alimentation	0,00	0,00	0,00	0,00	0,00	0,00	0,00	0,00	559,79
60631	Fournitures d'entretien	0,00	0,00	0,00	0,00	0,00	0,00	0,00	0,00	504,84
60632	Fournitures de petit équipement	0,00	0,00	0,00	0,00	0,00	0,00	0,00	0,00	118 124,26
6064	Fournitures administratives	0,00	0,00	0,00	0,00	0,00	0,00	0,00	0,00	3 066,20
6068	Autres matières et fournitures	0,00	0,00	0,00	0,00	0,00	0,00	0,00	0,00	53 606,84
611	Contrats de prestations de services	0,00	0,00	0,00	0,00	0,00	0,00	0,00	0,00	11 529
219,58										
6132	Locations immobilières	0,00	0,00	0,00	0,00	0,00	0,00	0,00	0,00	68 438,80
61351	Matériel roulant	0,00	0,00	0,00	0,00	0,00	0,00	0,00	0,00	116 854,86
61358	Autres	0,00	0,00	0,00	0,00	0,00	0,00	0,00	0,00	6 443,87
61521	Entretien terrains	0,00	0,00	0,00	0,00	0,00	0,00	0,00	0,00	3 970,89
615232	Entretien, réparations réseaux	0,00	0,00	0,00	0,00	0,00	0,00	0,00	0,00	10 020,00
61551	Entretien matériel roulant	0,00	0,00	0,00	0,00	0,00	0,00	0,00	0,00	8 096,75
61558	Entretien autres biens mobiliers	0,00	0,00	0,00	0,00	0,00	0,00	0,00	0,00	4 325,22
6156	Maintenance	0,00	0,00	0,00	0,00	0,00	0,00	0,00	0,00	172 269,26
617	Etudes et recherches	0,00	0,00	0,00	0,00	0,00	0,00	0,00	0,00	39 708,07
6182	Documentation générale et technique	0,00	0,00	0,00	0,00	0,00	0,00	0,00	0,00	838,00
6185	Frais de colloques et de séminaires	0,00	0,00	0,00	0,00	0,00	0,00	0,00	0,00	420,00
6188	Autres frais divers	0,00	0,00	0,00	0,00	0,00	0,00	0,00	0,00	37 805,66
6218	Autre personnel extérieur	0,00	0,00	0,00	0,00	0,00	0,00	0,00	0,00	226,04
6228	Divers	0,00	0,00	0,00	0,00	0,00	0,00	0,00	0,00	43,00
6231	Annonces et insertions	0,00	0,00	0,00	0,00	0,00	0,00	0,00	0,00	5 905,94
6234	Réceptions	0,00	0,00	0,00	0,00	0,00	0,00	0,00	0,00	499,40
6238	Divers	0,00	0,00	0,00	0,00	0,00	0,00	0,00	0,00	29 956,67
6251	Voyages, déplacements et missions	0,00	0,00	0,00	0,00	0,00	0,00	0,00	0,00	9 882,99
627	Services bancaires et assimilés	0,00	0,00	0,00	0,00	0,00	0,00	0,00	0,00	74,93
6281	Concours divers (cotisations)	0,00	0,00	0,00	0,00	0,00	0,00	0,00	0,00	5 579,85

Article / compte nature (1)	Libellé	75 Politique de l'énergie					76 Préserv. patrim. naturel,risques techno.	77 Environnement infrastructures transports	78 Autres actions	TOTAL DU CHAPITRE
		751 Réseaux de chaleur et de froid	752 Energie photovoltaïque	753 Energie éolienne	754 Energie hydraulique	758 Autres actions				
6282	Frais de gardiennage	0,00	0,00	0,00	0,00	0,00	0,00	0,00	262,39	
62871	Remb. frais à la collectivité de rattach	0,00	0,00	0,00	0,00	0,00	0,00	0,00	1 769	
62875	Remb. frais aux communes membres du GFP	0,00	0,00	0,00	0,00	0,00	0,00	0,00	858,01	
62876	Remb. frais à un GFP de rattachement	0,00	0,00	0,00	0,00	0,00	0,00	0,00	9 331,78	
6331	Versement mobilité	0,00	0,00	0,00	0,00	0,00	0,00	0,00	6 566,55	
6332	Cotisations versées au F.N.A.L.	0,00	0,00	0,00	0,00	0,00	0,00	0,00	74 690,49	
6336	Cotisations CNFPT et CDGFPT	0,00	0,00	0,00	0,00	0,00	0,00	0,00	19 615,96	
6338	Autres impôts, taxes sur rémunérations	0,00	0,00	0,00	0,00	0,00	0,00	0,00	39 234,61	
63512	Taxes foncières	0,00	0,00	0,00	0,00	0,00	0,00	0,00	11 770,78	
64111	Rémunération principale titulaires	0,00	0,00	0,00	0,00	0,00	0,00	0,00	101 602,00	
64112	SFT, indemnité de résidence	0,00	0,00	0,00	0,00	0,00	0,00	0,00	3 470	
64113	NBI	0,00	0,00	0,00	0,00	0,00	0,00	0,00	653,32	
64118	Autres indemnités	0,00	0,00	0,00	0,00	0,00	0,00	0,00	98 382,84	
64131	Rémunérations	0,00	0,00	0,00	0,00	0,00	0,00	0,00	7 935,77	
6417	Rémunérations des apprentis	0,00	0,00	0,00	0,00	0,00	0,00	0,00	1 036	
6451	Cotisations à l'U.R.S.S.A.F.	0,00	0,00	0,00	0,00	0,00	0,00	0,00	080,36	
6453	Cotisations aux caisses de retraites	0,00	0,00	0,00	0,00	0,00	0,00	0,00	524 713,89	
6454	Cotisations aux A.S.S.E.D.I.C.	0,00	0,00	0,00	0,00	0,00	0,00	0,00	5 241,60	
6478	Autres charges sociales diverses	0,00	0,00	0,00	0,00	0,00	0,00	0,00	668 713,71	
6488	Autres	0,00	0,00	0,00	0,00	0,00	0,00	0,00	1 144	
6558	Autres contributions obligatoires	0,00	0,00	0,00	0,00	0,00	0,00	0,00	427,26	
65748	Subv.fonct.autres personnes droit privé	0,00	0,00	0,00	0,00	0,00	0,00	0,00	20 082,08	
65888	Autres	0,00	0,00	0,00	0,00	0,00	0,00	0,00	4 965,46	
673	Titres annulés (sur exercices antérieurs	0,00	0,00	0,00	0,00	0,00	0,00	0,00	646,38	
RECETTES		0,00	0,00	0,00	0,00	0,00	0,00	0,00	50 381,04	
									11 109	
									968,12	
70612	Redevance spéciale enlèvement ordures	0,00	0,00	0,00	0,00	0,00	0,00	0,00	3 108	
706888	Autres	0,00	0,00	0,00	0,00	0,00	0,00	0,00	902,50	
7078	Autres marchandises	0,00	0,00	0,00	0,00	0,00	0,00	0,00	64 377,36	
70875	Remb. frais par les communes du GFP	0,00	0,00	0,00	0,00	0,00	0,00	0,00	906 648,08	
70878	Remb. frais par des tiers	0,00	0,00	0,00	0,00	0,00	0,00	0,00	768,63	
7472	Participation régions	0,00	0,00	0,00	0,00	0,00	0,00	0,00	4 127,11	
7473	Participation départements	0,00	0,00	0,00	0,00	0,00	0,00	0,00	4 530,00	
74778	Autres fonds européens	0,00	0,00	0,00	0,00	0,00	0,00	0,00	1 017,80	
747888	Autres	0,00	0,00	0,00	0,00	0,00	0,00	0,00	277 213,95	
									3 148	
									697,44	

Article / compte nature (1)	Libellé	75 Politique de l'énergie					76	77	78	TOTAL DU CHAPITRE
		751 Réseaux de chaleur et de froid	752 Energie photovoltaïque	753 Energie éolienne	754 Energie hydraulique	758 Autres actions	Préserv. patrim. naturel,risques techno.	Environnement infrastructures transports	Autres actions	
752	Revenus des immeubles	0,00	0,00	0,00	0,00	0,00	0,00	0,00	0,00	3 551
755	Dédits et pénalités perçus	0,00	0,00	0,00	0,00	0,00	0,00	0,00	0,00	811,84
75888	Autres	0,00	0,00	0,00	0,00	0,00	0,00	0,00	0,00	5 651,67
775	Produits des cessions d'immobilisations	0,00	0,00	0,00	0,00	0,00	0,00	0,00	0,00	35 721,74

(1) Détailler conformément au plan de comptes.

IV – ANNEXES	IV
B – ANNEXES PATRIMONIALES – ETAT DE LA DETTE – REPARTITION PAR NATURE DE DETTE	B1.2

REPARTITION PAR NATURE DE DETTE (hors 16449 et 166)

Nature (Pour chaque ligne, indiquer le numéro de contrat)	Emprunts et dettes à l'origine du contrat													
	Organisme prêteur ou chef de file	Date de signature	Date d'émission ou date de mobilisation (1)	Date du premier remboursement	Nominal (2)	Type de taux d'intérêt (3)	Index (4)	Taux initial		Devise	Périodicité des remboursements (6)	Profil d'amortissement (7)	Possibilité de remboursement anticipé O/N	Catégorie d'emprunt (8)
								Niveau de taux (5)	Taux actuariel					
163 Emprunts obligataires (Total)					0,00									
164 Emprunts auprès des établissements financiers (Total)					4 181 526,75									
1641 Emprunts en euros (total)					4 181 526,75									
DD03820000 (5110)	ARKEA	14/10/2014	28/11/2014	28/02/2015	2 681 526,75	F	FIXE	2,120	2,161		T	P	N	A-1
MON281338EUR (5100)	CAISSE FRANCAISE DE FINANCEMENT LOCAL	15/11/2013	31/12/2013	01/04/2014	1 500 000,00	F	FIXE	3,160	3,221		T	P	N	A-1
1643 Emprunts en devises (total)					0,00									
16441 Emprunts assortis d'une option de tirage sur ligne de trésorerie (total)					0,00									
165 Dépôts et cautionnements reçus (Total)					0,00									
167 Emprunts et dettes assortis de conditions particulières (Total)					0,00									
1671 Avances consolidées du Trésor (total)					0,00									
1672 Emprunts sur comptes spéciaux du Trésor (total)					0,00									
1675 Dettes pour METP et PPP (total)					0,00									
1676 Dettes envers locataires-acquéreurs (total)					0,00									
1678 Autres emprunts et dettes (total)					0,00									
168 Emprunts et dettes assimilés (Total)					0,00									

BREST METROPOLE - BUDGET DECHETS MENAGERS - CA - 2023

Nature (Pour chaque ligne, indiquer le numéro de contrat)	Emprunts et dettes à l'origine du contrat													
	Organisme prêteur ou chef de file	Date de signature	Date d'émission ou date de mobilisation (1)	Date du premier remboursement	Nominal (2)	Type de taux d'intérêt (3)	Index (4)	Taux initial		Devise	Périodicité des remboursements (6)	Profil d'amortissement (7)	Possibilité de remboursement anticipé O/N	Catégorie d'emprunt (8)
								Niveau de taux (5)	Taux actuariel					
1681 Autres emprunts (total) (9)					0,00									
1682 Bons à moyen terme négociables (total)					0,00									
1687 Autres dettes (total)					0,00									
Total général					4 181 526,75									

(1) Si un emprunt donne lieu à plusieurs mobilisations, indiquer la date de la première mobilisation.

(2) Nominal : montant emprunté à l'origine.

(3) Type de taux d'intérêt : F : fixe ; V : variable simple ; C : complexe ; R : préfixé (c'est-à-dire un taux variable qui n'est pas seulement défini comme la simple addition d'un taux usuel de référence et d'une marge exprimée en point de pourcentage).

(4) Mentionner le ou les types d'index (ex : Euribor 3 mois).

(5) Indiquer le niveau de taux à l'origine du contrat.

(6) Indiquer la périodicité des remboursements : A : annuelle, B : bimestrielle, T : trimestrielle, X autre.

(7) Indiquer C pour amortissement constant, P pour amortissement progressif, F pour *in fine*, X pour autres à préciser.

(8) Catégorie d'emprunt à l'origine. Exemple A-1 (cf. la classification des emprunts suivant la typologie de la circulaire IOCB1015077C du 25 juin 2010 sur les produits financiers offerts aux collectivités territoriales).

(9) Y compris les avances remboursables consenties au titre de l'article 25 de la loi n°2020-935 du 30 juillet 2020 de finances rectificative pour 2020, portant attribution des avances remboursables sur les recettes fiscales prévues aux articles 1594 A et 1595 du code général des impôts

IV – ANNEXES	IV
B – ANNEXES PATRIMONIALES – ETAT DE LA DETTE – REPARTITION PAR NATURE DE DETTE	B1.2

B1.2 – REPARTITION PAR NATURE DE DETTE (hors 16449 et 166) (suite)

Nature (Pour chaque ligne, indiquer le numéro de contrat)	Emprunts et dettes au 31/12/N											
	Couverture ? O/N (11)	Montant couvert	Catégorie d'emprunt après couverture éventuelle (12)	Capital restant dû au 31/12/N	Durée résiduelle (en années)	Taux d'intérêt			Annuité de l'exercice			ICNE de l'exercice
						Type de taux (13)	Index (14)	Niveau de taux d'intérêt au 31/12/N (15)	Capital	Charges d'intérêt (16)	Intérêts perçus (le cas échéant) (17)	
163 Emprunts obligataires (Total)		0,00		0,00					0,00	0,00	0,00	0,00
164 Emprunts auprès des établissements financiers (Total)		0,00		0,00					2 069 169,30	48 597,50	0,00	0,00
1641 Emprunts en euros (total)		0,00		0,00					2 069 169,30	48 597,50	0,00	0,00
DD03820000 (5110)	N	0,00	A-1	0,00	0,00	F	FIXE	2,120	1 357 367,36	27 337,02	0,00	0,00
MON281338EUR (5100)	N	0,00	A-1	0,00	0,00	F	FIXE	3,160	711 801,94	21 260,48	0,00	0,00
1643 Emprunts en devises (total)		0,00		0,00					0,00	0,00	0,00	0,00
16441 Emprunts assortis d'une option de tirage sur ligne de trésorerie (total) (10)		0,00		0,00					0,00	0,00	0,00	0,00
165 Dépôts et cautionnements reçus (Total)		0,00		0,00					0,00	0,00	0,00	0,00
167 Emprunts et dettes assortis de conditions particulières (Total)		0,00		0,00					0,00	0,00	0,00	0,00
1671 Avances consolidées du Trésor (total)		0,00		0,00					0,00	0,00	0,00	0,00
1672 Emprunts sur comptes spéciaux (total)		0,00		0,00					0,00	0,00	0,00	0,00
1675 Dettes pour METP et PPP (total)		0,00		0,00					0,00	0,00	0,00	0,00
1676 Dettes envers locataires-acquéreurs (total)		0,00		0,00					0,00	0,00	0,00	0,00
1678 Autres emprunts et dettes (total)		0,00		0,00					0,00	0,00	0,00	0,00
168 Emprunts et dettes assimilés (Total)		0,00		0,00					0,00	0,00	0,00	0,00
1681 Autres emprunts (total)		0,00		0,00					0,00	0,00	0,00	0,00
1682 Bons à moyen terme négociables (total)		0,00		0,00					0,00	0,00	0,00	0,00
1687 Autres dettes (total)		0,00		0,00					0,00	0,00	0,00	0,00
Total général		0,00		0,00					2 069 169,30	48 597,50	0,00	0,00

(10) S'agissant des emprunts assortis d'une ligne de trésorerie, il faut faire ressortir le remboursement du capital de la dette prévue pour l'exercice correspondant au véritable endettement.

(11) Si l'emprunt est soumis à couverture, il convient de compléter le tableau « détail des opérations de couverture ».

BREST METROPOLE - BUDGET DECHETS MENAGERS - CA - 2023

- (12) Catégorie d'emprunt. Exemple A-1 (cf. la classification des emprunts suivant la typologie de la circulaire IOCB1015077C du 25 juin 2010 sur les produits financiers offerts aux collectivités territoriales).
- (13) Type de taux d'intérêt après opérations de couverture : F : fixe ; V : variable simple ; C : complexe (c'est-à-dire un taux variable qui n'est pas seulement défini comme la simple addition d'un taux usuel de référence et d'une marge exprimée en point de pourcentage).
- (14) Mentionner l'index en cours au 31/12/N après opérations de couverture.
- (15) Taux après opérations de couverture éventuelles. Pour les emprunts à taux variable, indiquer le niveau moyen du taux constaté sur l'année.
- (16) Il s'agit des intérêts dus au titre du contrat initial et comptabilisés à l'article 66111 « Intérêts réglés à l'échéance » (intérêts décaissés) et intérêts éventuels dus au titre du contrat d'échange éventuel et comptabilisés à l'article 668.
- (17) Indiquer les intérêts éventuellement reçus au titre du contrat d'échange éventuel et comptabilisés au 768.

IV – ANNEXES	IV
B – ANNEXES PATRIMONIALES – ETAT DE LA DETTE – REPARTITION DES EMPRUNTS PAR STRUCTURE DE TAUX	B1.3

REPARTITION DES EMPRUNTS PAR STRUCTURE DE TAUX (HORS A1)

Emprunts ventilés par structure de taux selon le risque le plus élevé (Pour chaque ligne, indiquer le numéro de contrat) (1)	Organisme prêteur ou chef de file	Nominal (2)	Capital restant dû au 31/12/N (3)	Type d'indices (4)	Durée du contrat	Dates des périodes bonifiées	Taux minimal (5)	Taux maximal (6)	Coût de sortie (7)	Taux maximal après couverture éventuelle (8)	Niveau du taux au 31/12/N (9)	Intérêts payés au cours de l'exercice (10)	Intérêts perçus au cours de l'exercice (le cas échéant) (11)	% par type de taux selon le capital restant dû
Echange de taux, taux variable simple plafonné (cap) ou encadré (tunnel) (A)														
TOTAL (A)		0,00	0,00						0,00			0,00	0,00	0,00
Barrière simple (B)														
TOTAL (B)		0,00	0,00						0,00			0,00	0,00	0,00
Option d'échange (C)														
TOTAL (C)		0,00	0,00						0,00			0,00	0,00	0,00
Multiplicateur jusqu'à 3 ou multiplicateur jusqu'à 5 capé (D)														
TOTAL (D)		0,00	0,00						0,00			0,00	0,00	0,00
Multiplicateur jusqu'à 5 (E)														
TOTAL (E)		0,00	0,00						0,00			0,00	0,00	0,00
Autres types de structures (F)														
TOTAL (F)		0,00	0,00						0,00			0,00	0,00	0,00
TOTAL GENERAL		0,00	0,00						0,00			0,00	0,00	0,00

(1) Répartir les emprunts selon le type de structure de taux (de A à F selon la classification de la charte de bonne conduite) en fonction du risque le plus élevé à courir sur toute la durée de vie du contrat de prêt et après opérations de couverture éventuelles.

(2) Nominal : montant emprunté à l'origine. En cas de couverture partielle d'un emprunt, indiquer séparément sur deux lignes la part du nominal couvert et la part non couverte.

(3) En cas de couverture partielle d'un emprunt, indiquer séparément sur deux lignes la part du capital restant dû couvert et la part non couverte.

(4) Indiquer la classification de l'indice sous-jacent suivant la typologie de la circulaire du 25 juin 2010 sur les produits financiers (de 1 à 6). 1 : Indice zone euro / 2 : Indices inflation française ou zone euro ou écart entre ces indices / 3 : Ecart indice zone euro / 4 : Indices hors zone euro ou écart d'indices dont l'un est hors zone euro / 5 : écarts d'indices hors zone euro / 6 : autres indices.

(5) Taux hors opération de couverture. Indiquer le montant, l'index ou la formule correspondant au taux minimal du contrat de prêt sur toute la durée du contrat.

(6) Taux hors opération de couverture. Indiquer le montant, l'index ou la formule correspondant au taux maximal du contrat de prêt sur toute la durée du contrat.

(7) Coût de sortie : indiquer le montant de l'indemnité contractuelle de remboursement définitif de l'emprunt au 31/12/N ou le cas échéant, à la prochaine date d'échéance.

(8) Montant, index ou formule.

(9) Indiquer le niveau de taux après opérations de couverture éventuelles. Pour les emprunts à taux variables, indiquer le niveau moyen du taux constaté sur l'année.

(10) Indiquer les intérêts dus au titre du contrat initial et comptabilisés à l'article 66111 et des intérêts éventuels dus au titre du contrat d'échange et comptabilisés à l'article 668.

(11) Indiquer les intérêts reçus au titre du contrat d'échange et comptabilisés au 768.

IV – ANNEXES	IV
B – ANNEXES PATRIMONIALES – METHODES UTILISEES POUR LES AMORTISSEMENTS	B2

METHODES UTILISEES POUR LES AMORTISSEMENTS

Procédure d'amortissement (linéaire, dégressif, variable)	CHOIX DE L'ASSEMBLEE	Durée (en années)	Délibération du
	Biens de faible valeur - Seuil unitaire en deçà duquel les immobilisations de peu de valeur s'amortissent sur un an : 1000 €		24/01/2020
	Catégories de biens amortis		
L	Frais de documents d'urbanisme et de numérisation	5	04/03/2016
L	Frais d'études, de recherche et de développement	5	04/03/2016
L	Frais de publication et d'insertion dans la presse pour les biens amortissables	1	04/03/2016
L	Logiciels-brevets-licences-droits assimilés (inférieur à 15 000 €)	2	04/03/2016
L	Logiciels-brevets-licences-droits assimilés (supérieur à 15 000 €)	5	04/03/2016
L	Terrains de gisement	15	04/03/2016
L	Plantations d'arbres et d'arbustes	15	04/03/2016
L	Bâtiments publics	30	04/03/2016
L	Immeubles de rapport	20	04/03/2016
L	Installations générales, agencements, aménagements des constructions (inférieur à 15 000 €)	5	04/03/2016
L	Installations générales, agencements, aménagements des constructions (supérieur à 15 000 €)	15	04/03/2016
L	Autres constructions	30	04/03/2016
L	Digues et bassins	50	04/03/2016
L	Autres installations portuaires	30	04/03/2016
L	Constructions sur sol d'autrui	15	04/03/2016
L	Réseaux câblés - Génie civil	50	04/03/2016
L	Réseaux câblés - Fibre optique	20	04/03/2016
L	Réseaux d'électrification - Génie civil, câblage	50	04/03/2016
L	Réseaux d'électrification - Luminaire, mât	20	04/03/2016
L	Réseaux d'électrification - Commande, pilotage et télégestion	10	04/03/2016
L	Réseaux d'eaux pluviales - Génie civil	50	04/03/2016
L	Réseaux d'eaux pluviales - Autres installations	20	04/03/2016
L	Autres réseaux - Génie civil	50	04/03/2016
L	Autres réseaux - Autres installations	20	04/03/2016
L	Matériel et outillage techniques, d'incendie et de voirie	5	04/03/2016
L	Matériel et outillages techniques	5	04/03/2016
L	Autres installations, matériel et outillage techniques (inférieur à 15 000 €)	5	04/03/2016
L	Autres installations, matériel et outillage techniques (supérieur à 15 000 €)	15	04/03/2016
L	Installations générales, agencements et aménagements divers (inférieur à 15 000 €)	5	04/03/2016
L	Installations générales, agencements et aménagements divers (supérieur à 15 000 €)	15	04/03/2016
L	Bennes de collecte	10	04/03/2016

Procédure d'amortissement (linéaire, dégressif, variable)	CHOIX DE L'ASSEMBLEE		Délibération du
L	Camions, tracteurs, véhicules industriels et engins divers	10	04/03/2016
L	Minibus	10	04/03/2016
L	Véhicules légers	5	04/03/2016
L	Bateaux-voiles-moteurs	2	04/03/2016
L	Matériel informatique	5	04/03/2016
L	Matériel de bureau	5	04/03/2016
L	Mobilier	10	04/03/2016
L	Matériel de téléphonie	5	04/03/2016
L	Cheptel	10	04/03/2016
L	Matériel audiovisuel et de sonorisation	5	04/03/2016
L	Instruments de musique	5	04/03/2016
L	Autres matériels	5	04/03/2016
L	Subvention d'équipement versée "biens mobiliers, matériel et études"	5	04/03/2016
L	Subvention d'équipement versée "bâtiments et installations"	15	04/03/2016
L	Subvention d'équipement versée "projets d'infrastructures d'intérêt national"	30	04/03/2016

IV – ANNEXES	IV
B – ANNEXES PATRIMONIALES – ETAT DES PROVISIONS CONSTITUEES	B3.1

PROVISIONS CONSTITUEES AU 31/12/N

Nature de la provision	Date de constitution de la provision	Montant des provisions constituées au 01/01/N A	Montant total des provisions de l'exercice (1) B	Montant des reprises de l'exercice C	Montant des provisions constituées au 31/12/N D = A + B - C
PROVISIONS SEMI-BUDGETAIRES (2)					
Provisions pour risques et charges (3)		0,00	0,00	0,00	0,00
Provisions pour litiges		0,00	0,00	0,00	0,00
Provisions pour pertes de change		0,00	0,00	0,00	0,00
Provisions pour gros entretiens ou grandes révisions		0,00	0,00	0,00	0,00
Provisions pour garanties d'emprunt		0,00	0,00	0,00	0,00
Autres provisions pour risques		0,00	0,00	0,00	0,00
Dépréciations (3)		0,00	0,00	0,00	0,00
- des immobilisations		0,00	0,00	0,00	0,00
- des stocks et encours		0,00	0,00	0,00	0,00
- des comptes de tiers		0,00	0,00	0,00	0,00
- des comptes financiers		0,00	0,00	0,00	0,00
Total des provisions semi-budgétaires		0,00	0,00	0,00	0,00
PROVISIONS BUDGETAIRES (2)					
Provisions pour risques et charges (3)		0,00	0,00	0,00	0,00
Provisions pour litiges		0,00	0,00	0,00	0,00
Provisions pour pertes de change		0,00	0,00	0,00	0,00
Provisions pour gros entretiens ou grandes révisions		0,00	0,00	0,00	0,00
Provisions pour garanties d'emprunt		0,00	0,00	0,00	0,00
Autres provisions pour risques		0,00	0,00	0,00	0,00
Dépréciations (3)		120 091,60	25 960,20	6 002,21	140 049,59
- des immobilisations		0,00	0,00	0,00	0,00
- des stocks et encours		0,00	0,00	0,00	0,00
- des comptes de tiers		120 091,60	25 960,20	6 002,21	140 049,59
Débiteurs divers	08/12/2023	120 091,60	25 960,20	6 002,21	140 049,59
- des comptes financiers		0,00	0,00	0,00	0,00
Total des provisions budgétaires		120 091,60	25 960,20	6 002,21	140 049,59
TOTAL PROVISIONS		120 091,60	25 960,20	6 002,21	140 049,59

(1) Provision nouvelle ou abondement d'une provision déjà constituée.

(2) A renseigner selon que la collectivité applique le régime des provisions semi-budgétaires ou budgétaires, conformément aux dispositions législatives et réglementaires afférentes.

(3) Indiquer l'objet de la provision (exemples : provision pour litiges au titre du procès, provisions pour dépréciation des immobilisations de l'équipement).

IV – ANNEXES	IV
B – ANNEXES PATRIMONIALES – LISTE DES CONCOURS ATTRIBUES A DES TIERS	B8.1.1

LISTE DES CONCOURS ATTRIBUES A DES TIERS EN NATURE OU EN SUBVENTIONS

Nom des bénéficiaires	Montant du fonds de concours ou de la subvention (numéraire)	Prestations en nature
TOTAL GENERAL	19 298,17	
Personnes de droit privé	19 298,17	
Associations	19 298,17	
COS / COMITE DES OEUVRES SOCIALES PERSONNELS COMMUNAUTAIRES	19 298,17	
Entreprises	0,00	
Personnes physiques	0,00	
Autres	0,00	
Personnes de droit public	0,00	
Etat	0,00	
Régions	0,00	
Départements	0,00	
Communes	0,00	
Etablissements publics (EPCI, EPA, EPIC,...)	0,00	
Autres	0,00	

IV – ANNEXES	IV
B – ANNEXES PATRIMONIALES – ETAT DU PERSONNEL AU 31/12/N	B9

B9 - ETAT DU PERSONNEL AU 31/12/N

GRADES OU EMPLOIS (1)	CATEGORIES (2)	EMPLOIS BUDGETAIRES (3)			EFFECTIFS POURVUS SUR EMPLOIS BUDGETAIRES EN ETPT (4)		
		EMPLOIS PERMANENTS À TEMPS COMPLET	EMPLOIS PERMANENTS À TEMPS NON COMPLET	TOTAL	AGENTS TITULAIRES	AGENTS NON TITULAIRES	TOTAL
EMPLOIS FONCTIONNELS (a)		0,00	0,00	0,00	0,00	0,00	0,00
Directeur général des services		0,00	0,00	0,00	0,00	0,00	0,00
Directeur général adjoint des services		0,00	0,00	0,00	0,00	0,00	0,00
Directeur général des services techniques		0,00	0,00	0,00	0,00	0,00	0,00
Directeur départemental - SDIS		0,00	0,00	0,00	0,00	0,00	0,00
Directeur départemental adjoint - SDIS		0,00	0,00	0,00	0,00	0,00	0,00
Emplois créés au titre de l'article L. 313-1 du CGFP		0,00	0,00	0,00	0,00	0,00	0,00
FILIERE ADMINISTRATIVE (b)		6,20	0,00	6,20	6,00	0,00	6,00
Adjoints administratifs territoriaux	C	3,80	0,00	3,80	3,80	0,00	3,80
Attachés Territoriaux	A	0,60	0,00	0,60	0,60	0,00	0,60
Rédacteurs Territoriaux	B	1,80	0,00	1,80	1,60	0,00	1,60
FILIERE TECHNIQUE (c)		148,70	0,00	148,70	137,33	5,00	142,33
Adjoints techniques territoriaux	C	132,70	0,00	132,70	123,33	4,00	127,33
Agents de maîtrise Territoriaux	C	8,50	0,00	8,50	7,50	0,00	7,50
Ingénieurs territoriaux	A	3,50	0,00	3,50	3,50	0,00	3,50
Techniciens territoriaux	B	4,00	0,00	4,00	3,00	1,00	4,00
FILIERE SOCIALE (d)		0,00	0,00	0,00	0,00	0,00	0,00
FILIERE MEDICO-SOCIALE (e)		0,00	0,00	0,00	0,00	0,00	0,00
FILIERE MEDICO-TECHNIQUE (f)		0,00	0,00	0,00	0,00	0,00	0,00
FILIERE SPORTIVE (g)		0,00	0,00	0,00	0,00	0,00	0,00
FILIERE CULTURELLE (h)		0,00	0,00	0,00	0,00	0,00	0,00
FILIERE ANIMATION (i)		1,00	0,00	1,00	0,00	0,00	0,00
Adjoints territoriaux d'animation	C	1,00	0,00	1,00	0,00	0,00	0,00
FILIERE POLICE (j)		0,00	0,00	0,00	0,00	0,00	0,00
FILIERE SAPEURS-POMPIERS (k)		0,00	0,00	0,00	0,00	0,00	0,00
EMPLOIS NON CITES (l) (5)		0,00	0,00	0,00	0,00	0,00	0,00
TOTAL GENERAL (b + c + d + e + f + g + h + i + j + k + l)		155,90	0,00	155,90	143,33	5,00	148,33

(1) Les grades ou emplois sont désignés conformément à la circulaire n° NOR : INTB9500102C du 23 mars 1995. Les emplois fonctionnels sont également comptabilisés dans leur filière d'origine.

(2) Catégories : A, B ou C.

BREST METROPOLE - BUDGET DECHETS MENAGERS - CA - 2023

(3) Emplois budgétaires créés par l'assemblée délibérante. Les emplois permanents à temps complet sont comptabilisés pour une unité, les emplois à temps non complet sont comptabilisés à hauteur de la quotité de travail prévue par la délibération créant l'emploi.

(4) Equivalent temps plein annuel travaillé (ETPT). Le décompte est proportionnel à l'activité des agents, mesurée par leur quotité de temps de travail et par leur période d'activité sur l'année :

$ETPT = \text{Effectifs physiques} * \text{quotité de temps de travail} * \text{période d'activité dans l'année}$

Exemple : un agent à temps plein (quotité de travail = 100 %) présent toute l'année correspond à 1 ETPT ; un agent à temps partiel, à 80 % (quotité de travail = 80 %) présent toute l'année correspond à 0,8 ETPT ; un agent à temps partiel, à 80 % (quotité de travail = 80 %) présent la moitié de l'année (ex : CDD de 6 mois, recrutement à mi-année) correspond à 0,4 ETPT ($0,8 * 6 / 12$).

(5) Emplois dont les missions ne correspondent pas à un cadre d'emploi existant.

IV – ANNEXES	IV
B – ANNEXES PATRIMONIALES – ETAT DU PERSONNEL AU 31/12/N	B9

B9 - ETAT DU PERSONNEL AU 31/12/N (suite)

AGENTS NON TITULAIRES EN FONCTION AU 31/12/N	CATEGORIES (1)	SECTEUR (2)	REMUNERATION (3)		CONTRAT	
			Indice (8)	Euros	Fondement du contrat (4)	Nature du contrat (5)
Agents occupant un emploi permanent (6)				0,00		
Adjoints techniques territoriaux	C	TECH	368	0,00	326_352	CDD Contrat à Durée Déterminée
Adjoints techniques territoriaux	C	TECH	376	0,00	326_352	CDD Contrat à Durée Déterminée
Adjoints techniques territoriaux	C	TECH	404	0,00	326_352	CDD Contrat à Durée Déterminée
Adjoints techniques territoriaux	C	TECH	416	0,00	326_352	CDD Contrat à Durée Déterminée
Techniciens territoriaux	B	TECH	469	0,00	332-10	CDI Contrat à Durée Indéterminée
Agents occupant un emploi non permanent (7)				0,00		
TOTAL GENERAL				0,00		

(1) CATEGORIES: A, B et C.

(2) SECTEUR ADM : Administratif.
 TECH : Technique.
 URB : Urbanisme (dont aménagement urbain).
 S : Social.
 MS : Médico-social.
 MT : Médico-technique.
 SP : Sportif.
 CULT : Culturel
 ANIM : Animation.
 POL : Police.
 POMP : Sapeurs-pompiers.
 X : Emplois non cités.

(3) REMUNERATION : Référence à un indice brut (indiquer le niveau de l'indice brut) de la fonction publique ou en euros annuels bruts (indiquer l'ensemble des éléments de la rémunération brute annuelle).

(4) CONTRAT : Motif du contrat (code général de la fonction publique - CGFP) :
 332-23-1° : Accroissement temporaire d'activité pour une durée maximale de douze mois.
 332-23-2° : Accroissement saisonnier d'activité pour une durée maximale de six mois.
 332-24 : Contrat de projet pour une durée minimale d'un an et une durée maximale fixée par les parties dans la limite de six ans
 332-13 : Remplacement d'un fonctionnaire autorisé à servir à temps partiel ou indisponible.
 332-14 : Vacances temporaire d'un emploi.
 332-8-1° : Absence de cadre d'emplois de fonctionnaires susceptibles d'assurer les fonctions correspondantes.
 332-8-2° : Justifié par les besoins des services ou la nature des fonctions, sous réserve qu'aucun fonctionnaire territorial n'a pu être recruté dans les conditions prévues par le CGFP.
 332-8-3° : Communes de moins de 1 000 habitants et groupements de communes regroupant moins de 15 000 habitants.
 332-8-4° : Communes nouvelles issues de fusion de communes de moins de 1 000 habitants, pendant trois ans suivant la création, et le cas échéant, jusqu'au premier renouvellement du conseil municipal.
 332-8-5° : Autres collectivités territoriales ou établissements mentionnés à l'article L. 4, pour les emplois dont la quotité de temps de travail est inférieure à 50 %.
 332-8-6° : Emplois des communes (- 2 000 hab.) et des groupements de communes (-10 000 hab.) dont la création ou suppression dépend de la décision d'une autorité.
 327-5 : Contractuel territorial sur emploi permanent - peut être nommé en qualité de fonctionnaire stagiaire par l'autorité territoriale.
 332-10 : Contrat à durée indéterminée en application de l'article L. 332-8 avec un agent contractuel territorial qui justifie d'une durée de services publics de six ans au moins.
 332-11 : Contrat à durée indéterminée lorsque l'agent contractuel territorial concerné remplit avant l'échéance de son contrat les conditions d'ancienneté mentionnées à l'article L. 332-10.
 326_352 : Modalités particulières : recrutement sans concours, parcours d'accès à la fonction publique, personnes en situation de handicap (CGFP art. L326 et L.352).
 343-1 - 343-3 : Emplois supérieurs de la fonction publique territoriale (emplois fonctionnels de direction).
 333-1 - 333-10 : Collaborateurs de cabinet.
 333-12 : Collaborateurs de groupes d'élus.
 A : Autres.

(5) Indiquer si l'agent contractuel est titulaire d'un contrat à durée déterminée (CDD) ou d'un contrat à durée indéterminée (CDI). Les contrats particuliers devront être labellisés « A / autres » et feront l'objet d'une précision (ex : « contrats aidés »).

(6) Occupent un emploi permanent de la fonction publique territoriale, les agents non titulaires recrutés sur le fondement des articles 332-8, 332-13, 332-14, 326, 352 du CGFP, ainsi que les agents qui sont titulaires d'un contrat à durée indéterminée pris sur le fondement des articles 327-5, 332-10 et 332-11 du CGFP.

(7) Occupent un emploi non permanent de la fonction publique territoriale, les agents non titulaires recrutés sur le fondement des articles 332-23, 332-24, 333-1 à 333-10 et 333-12.

(8) Si un contrat fixe comme référence de rémunération un traitement hors échelle, il convient de mentionner le chevron conformément à l'article 6 décret 85-1148 du 20 octobre 1985.

IV – ANNEXES	IV
ANNEXES PATRIMONIALES	
LISTE DES ORGANISMES DANS LESQUELS LA COLLECTIVITE A PRIS UN ENGAGEMENT FINANCIER	B10

LISTE DES ORGANISMES DANS LESQUELS LA COLLECTIVITE A PRIS UN ENGAGEMENT FINANCIER

Les documents financiers et comptables de ces organismes sont mis à la disposition du public à (1).
Toute personne a le droit de demander communication à ses frais.

Nature de l'engagement (2)	Nom de l'organisme	Raison sociale de l'organisme	Nature juridique de l'organisme	Montant de l'engagement
Délégation de service public (3) (4)				
Détention d'une part du capital				
14/12/2010 -	S.O.T.R.A.V.A.L.	Société pour l'Exploitation, Traitement et Valorisation des Déchets de la Région Brestoise	Société Anonyme	454 359,90
Garantie ou cautionnement d'un emprunt				
Subventions supérieures à 75 000 € ou représentant plus de 50 % du produit figurant au compte de résultat de l'organisme				
Autres				

(1) Hôtel de la collectivité et autres lieux publics désignés par la collectivité.

(2) Indiquer la date de la décision (délibérations, contrats ou décisions de l'exécutif).

(3) Préciser la nature de la délégation (concession, affermage, régie intéressée...).

(4) Les délégations pour lesquels un engagement hors bilan est constaté font l'objet d'une reprise dans l'état relatif aux autres engagements donnés.

IV – ANNEXES	IV
B – ANNEXES PATRIMONIALES – VARIATION DU PATRIMOINE – ENTREES	B12.1

ETAT DES ENTREES D'IMMOBILISATIONS (1)

Modalités et date d'acquisition	Désignation du bien	N° d'inventaire	Valeur d'acquisition (coût historique)	Cumul des amortissements au 31/12/N	Durée d'amortissement en années (2)
TOTAL GENERAL			1 699 456,43	0,00	
Acquisitions à titre onéreux			1 699 456,43	0,00	
11/02/2023	BIENS DE FAIBLE VALEUR - Progr.637	C202300145	4 778,07	0,00	1
11/02/2023	INTEGRATION URBAINE DE LA COLLECTE - PR 567	567-C2023999-1	55 855,09	0,00	0
12/04/2023	INSTALLATIONS DIVERS DANS CTC METROPOLE - Progr637	637-C202300408	76 358,63	0,00	0
29/04/2023	CENTRE TECHNIQUE DELA METROPOLE - Progr.429	429-C202300534	205 501,02	0,00	0
10/05/2023	SCHEMA DIRECTEUR DECHETERIES BREST - PR 160	C202201677	8 620,08	0,00	0
27/05/2023	TABLE DE TRI 3 TROUS	C202300638	2 185,70	0,00	5
02/06/2023	BIENS DE FAIBLE VALEUR - Progr.679	C202300655	147 201,63	0,00	1
08/06/2023	BIENS DE FAIBLE VALEUR - Progr.430	C202300665	308 996,11	0,00	1
29/08/2023	BIENS DE FAIBLE VALEUR - Progr.518	C202300991	4 284,86	0,00	1
29/08/2023	POSTES INFORMATIQUES DAO (4)	C202300992	6 287,10	0,00	5
05/09/2023	CAMION BOM GRUE RENAULT GQ-803-RF	C202201369	113 251,44	0,00	5
16/09/2023	CONTENEURS ENTERRES (12)	C202301086	124 622,52	0,00	5
23/09/2023	SCHEMA DIRECTEUR DECHETERIES BREST - PR 160	C202301151	19 380,00	0,00	0
05/10/2023	BIENS DE FAIBLE VALEUR - Progr.637	C202301175	386,96	0,00	1
05/10/2023	CONTENEURS PLASTIQUES 10M3 (10)	C202301176	20 662,31	0,00	5
06/10/2023	DECHETTERIE DE BREST METROPOLE- Progr.160	160-C20230177	28 707,48	0,00	0
25/10/2023	TVX DECHETTERIE SPERNOT - Progr.619	619-C202301292	112,49	0,00	0
04/11/2023	CAISSONS AMOVIBLES PALFINGER 30M3 (3)	C202301306	37 863,22	0,00	5
07/11/2023	DIVISION DE PARCELLE 268 RUE ANATOLE FRANCE	C202201340	309,08	0,00	0
07/11/2023	ETUDE CONTRUCTION BATIMENT 4 BUREAUX - PR 637	C202301308	3 315,64	0,00	0
09/11/2023	BIENS DE FAIBLE VALEUR - Progr.637- MAG	C202301315	220,25	0,00	1
16/11/2023	CONTENEURS AERIENS (20)	C202301327	44 019,07	0,00	5
16/11/2023	CONTENEURS AERIENS 5m3 (14)	C202301328	31 187,60	0,00	5
24/11/2023	ADAPTATION BIODECHETS CAMION BOM GJ-894-RJ	C202301411	6 683,45	0,00	5
24/11/2023	ADAPTATION BIOCHETS CAMION BOM GJ-090-RK	C202301410	6 683,45	0,00	5
25/11/2023	CONTENEUR AERIENS	C202301437	24 300,00	0,00	5
05/12/2023	CONTAINER DECHETS	C202301468	13 680,00	0,00	5
09/12/2023	CONTENEURS ENTERRES (6)	C202301477	52 811,99	0,00	5
12/12/2023	CAMION BOM RENAULT GJ-894-RJ SOLDE	C202301499	83 642,42	0,00	10
12/12/2023	CAMION BOM RENAULT GJ-090-RK SOLDE	C202301499-1	83 641,42	0,00	10
12/12/2023	CAMION BOM RENAULT SOLDE	C202301499-2	83 642,41	0,00	10
16/12/2023	CONTENEURS EN PLASTIQUES COLLECTE VERRE (10)	C202301579	20 831,24	0,00	5
19/12/2023	GESTION DES BIODECHETS - PROG 679	C202301605	9 844,81	0,00	0
28/12/2023	CONTENEURS EMBALLAGES MENAGERS ET VERRE (5)	C202301656	61 193,16	0,00	5
28/12/2023	CONTENEURS OM ET VERRES	C202301655	8 395,73	0,00	5
Acquisitions à titre gratuit			0,00	0,00	
Mise à disposition			0,00	0,00	

Modalités et date d'acquisition	Désignation du bien	N° d'inventaire	Valeur d'acquisition (coût historique)	Cumul des amortissements au 31/12/N	Durée d'amortissement en années (2)
Affectation			0,00	0,00	
Mises en concession ou affermage			0,00	0,00	
Divers			0,00	0,00	

(1) Selon les dispositions du code général des collectivités locales applicables à la collectivité.

(2) Si le bien acquis est amortissable, indiquer la durée d'amortissement.

IV – ANNEXES

B – ANNEXES PATRIMONIALES – VARIATION DU PATRIMOINE – SORTIES

IV

B12.2

ETAT DES SORTIES DES BIENS D'IMMOBILISATIONS (1)

Modalités et date de sortie (2)	Désignation du bien	Date d'entrée	Valeur d'acquisition (coût historique)	Durée amortissement en années	Cumul amortissements antérieurs à l'exercice	VNC le jour de la cession	Prix de cession	Plus ou moins values (3)	VNC au 31/12 de l'exercice pour les cessions partielles (4)
TOTAL GENERAL							35 721,74	35 721,74	
Cessions à titre onéreux							35 721,74	35 721,74	
26/05/2023	BENNE A ORDURES MENAGERES (CHASSIS) - 106 ARB 29	27/01/2009	99 644,21	10	99 644,21	0,00	4 559,06	4 559,06	0,00
26/05/2023	BENNE SEMAT - 106 ARB 29	01/05/2009	55 530,31	10	55 530,31	0,00	0,00	0,00	0,00
26/05/2023	BASCULEUR ZOELLER SUR BENNE 106 ARB 29	27/05/2009	26 781,37	10	26 781,37	0,00	0,00	0,00	0,00
26/05/2023	BENNE A O.M. (CHASSIS SCANIA) - AP-164-XD	17/02/2010	122 633,21	10	122 633,21	0,00	6 761,54	6 761,54	0,00
26/05/2023	BENNE DE COLLECTE DES O.M. FAUN - AP-164-XD	29/04/2010	60 096,01	10	60 096,01	0,00	0,00	0,00	0,00
26/05/2023	BASCULEUR TERBERG SUR BENNE AP-164-XD	18/05/2010	27 627,60	10	27 627,60	0,00	0,00	0,00	0,00
26/05/2023	BENNE A ORDURES MENAGERES - 106 ARB 29 (SOLDE)	27/04/2010	4 460,66	10	4 460,66	0,00	0,00	0,00	0,00
17/06/2023	RENAULT TWINGO AUTHENTIQUE - AK-704-QM	27/05/2010	7 690,50	5	7 690,50	0,00	2 086,07	2 086,07	0,00
02/09/2023	FOURGON CITROEN JUMPER - 522 AMD 29	18/04/2008	25 328,32	10	25 328,32	0,00	4 428,94	4 428,94	0,00
02/09/2023	BENNE A ORDURES MENAGERES (CHASSIS) - AC-180-SH	10/07/2009	90 122,53	10	90 122,53	0,00	6 433,70	6 433,70	0,00
02/09/2023	BENNE SEMAT - AC-180-SH	21/10/2009	55 580,63	10	55 580,63	0,00	0,00	0,00	0,00
02/09/2023	BASCULEUR ZOELLER SUR BENNE AC-180-SH	29/10/2009	26 781,37	10	26 781,37	0,00	0,00	0,00	0,00
02/09/2023	BENNE A O.M. (CHASSIS RENAULT) - AM-201-NN	19/01/2010	98 657,68	10	98 657,68	0,00	2 765,74	2 765,74	0,00
02/09/2023	BENNE A O.M. SEMAT - AM-201-NN	19/03/2010	53 249,51	10	53 249,51	0,00	0,00	0,00	0,00
02/09/2023	LEVE-CONTENEUR POUR BENNE A O.M. - AM-201-NN	26/03/2010	27 351,32	10	27 351,32	0,00	0,00	0,00	0,00
02/09/2023	BENNE A ORDURES MENAGERES - AC-180-SH (SOLDE)	25/05/2010	9 830,50	10	9 830,50	0,00	0,00	0,00	0,00
06/12/2023	CHASSIS 26 T. POUR BENNE DE COLLECTE - 469 AQE 29	07/10/2008	117 600,45	5	117 600,45	0,00	8 686,69	8 686,69	0,00
06/12/2023	BENNE A O.M. MANJOT + GRUE + TREMIE - 469 AQE 29	27/01/2009	162 058,00	10	162 058,00	0,00	0,00	0,00	0,00
06/12/2023	CHASSIS 26 T. POUR BENNE A O.M. 469 AQE 29 (SOLDE)	08/03/2010	6 991,87	10	6 991,87	0,00	0,00	0,00	0,00
Cessions à titre gratuit							0,00	0,00	

Modalités et date de sortie (2)	Désignation du bien	Date d'entrée	Valeur d'acquisition (coût historique)	Durée amortissement en années	Cumul amortissements antérieurs à l'exercice	VNC le jour de la cession	Prix de cession	Plus ou moins values (3)	VNC au 31/12 de l'exercice pour les cessions partielles (4)
Mise à disposition							0,00	0,00	
Affectation							0,00	0,00	
Mises en concession ou affermage							0,00	0,00	
Mise à la réforme							0,00	0,00	
Divers							0,00	0,00	
31/12/2023	BIENS DE FAIBLE VALEUR - Progr.430	03/02/2021	400 428,68	1	400 428,68	0,00	0,00	0,00	0,00
31/12/2023	BIENS DE FAIBLE VALEUR - Progr.518	06/08/2021	7 496,67	1	7 496,67	0,00	0,00	0,00	0,00
31/12/2023	BIENS DE FAIBLE VALEUR - Progr.567	31/08/2021	997,88	1	997,88	0,00	0,00	0,00	0,00
31/12/2023	BIENS DE FAIBLE VALEUR - Progr.429	02/10/2021	837,94	1	837,94	0,00	0,00	0,00	0,00
31/12/2023	FRAIS DE PUBLICATION Progr.567	27/10/2021	299,90	1	299,90	0,00	0,00	0,00	0,00
31/12/2023	BIENS DE FAIBLE VALEUR - Progr.518	18/11/2021	6 491,52	1	6 491,52	0,00	0,00	0,00	0,00
31/12/2023	BIENS DE FAIBLE VALEUR - Progr.637	02/07/2021	370,69	1	370,69	0,00	0,00	0,00	0,00

(1) Selon les dispositions du code général des collectivités locales applicables à la collectivité.

(2) Afficher une ligne par cession, qu'elle soit totale ou partielle.

(3) Plus ou moins value = prix de cession - VNC (valeur nette comptable) le jour de la cession.

(4) La VNC au 31/12 est différente de 0 s'il s'agit de cessions partielles.

IV – ANNEXES	IV
C – ANNEXES BUDGETAIRES – EQUILIBRE BUDGETAIRE – DEPENSES	C1.1

DEPENSES A COUVRIR PAR DES RESSOURCES PROPRES

Art. (1)	Libellé (1)	Crédits de l'exercice (BP + BS + DM + RAR N-1)	Réalizations
DEPENSES TOTALES A COUVRIR PAR DES RESSOURCES PROPRES = A + B		2 340 387,31	2 112 277,45
16 Emprunts et dettes assimilées (A)		2 295 387,31	2 069 169,46
1631	Emprunts obligataires	0,00	0,00
1641	Emprunts en euros	2 295 387,31	2 069 169,46
1643	Emprunts en devises	0,00	0,00
16441	Opérations afférentes à l'emprunt	0,00	0,00
1671	Avances consolidées du Trésor	0,00	0,00
1672	Emprunts sur comptes spéciaux du Trésor	0,00	0,00
1678	Autres emprunts et dettes	0,00	0,00
1681	Autres emprunts	0,00	0,00
1682	Bons à moyen terme négociables	0,00	0,00
1687	Autres dettes	0,00	0,00
Dépenses et transferts à déduire des ressources propres (B)		45 000,00	43 107,99
10...	<i>Reprise de dotations, fonds divers et réserves</i>		
10...	Reversement de dotations, fonds divers et réserves		
139	<i>Subv. invest. transférées cpte résultat</i>	45 000,00	43 107,99

	Op. de l'exercice I	Restes à réaliser en dépenses au 31/12	Solde d'exécution D001 de l'exercice précédent (N-1)	TOTAL II
Dépenses à couvrir par des ressources propres	2 112 277,45	0,00	1 916 711,97	4 028 989,42

(1) Détailler les chapitres budgétaires par article conformément au plan de comptes.

IV – ANNEXES	IV
C – ANNEXES BUDGETAIRES – EQUILIBRE BUDGETAIRE – RECETTES	C1.2

RESSOURCES PROPRES

Art. (1)	Libellé (1)	Crédits de l'exercice (BP + BS + DM + RAR N-1)	Réalizations
RECETTES (RESSOURCES PROPRES) = a + b		5 443 281,18	III 3 410 340,12
Ressources propres externes de l'année (a)		520 000,00	517 894,20
10221	TLE	0,00	0,00
10222	FCTVA	520 000,00	517 894,20
10226	Taxe d'aménagement (2)	0,00	0,00
10228	Autres fonds d'investissement	0,00	0,00
13146	Attributions compensation investissement	0,00	0,00
13156	Attributions compensation investissement	0,00	0,00
13246	Attributions compensation investissement	0,00	0,00
13256	Attributions compensation investissement	0,00	0,00
138	Autres subventions invest. non transf.	0,00	0,00
26...	Participations et créances rattachées		
27...	Autres immobilisations financières		
Ressources propres internes de l'année (b) (3)		4 923 281,18	2 892 445,92
15...	<i>Provisions pour risques et charges</i>		
169	<i>Primes de remboursement des obligations</i>	0,00	0,00
26...	<i>Participations et créances rattachées</i>		
27...	<i>Autres immobilisations financières</i>		
28...	<i>Amortissement des immobilisations</i>		
2804182	<i>Autres org pub - Bât. et installations</i>	30 000,00	25 333,33
280422	<i>Privé - Bâtiments et installations</i>	5 000,00	2 866,67
2805	<i>Licences, logiciels, droits similaires</i>	5 000,00	4 187,90
281318	<i>Autres bâtiments publics</i>	960 000,00	953 393,78
281351	<i>Bâtiments publics</i>	170 000,00	163 502,67
28158	<i>Autres inst.,matériel,outil. techniques</i>	1 700 000,00	1 682 397,46
281828	<i>Autres matériels de transport</i>	20 000,00	25 685,92
281838	<i>Autre matériel informatique</i>	5 000,00	8 359,76
281848	<i>Autres matériels de bureau et mobiliers</i>	1 000,00	557,13
28185	<i>Matériel de téléphonie</i>	4 000,00	201,10
29...	<i>Dépréciations des immobilisations</i>		
31...	<i>Matières premières (et fournitures) (4)</i>		
33...	<i>En-cours de production de biens (4)</i>		
35...	<i>Stocks de produits (4)</i>		
39...	<i>Dépréciation des stocks et en-cours</i>		

Art. (1)	Libellé (1)	Crédits de l'exercice (BP + BS + DM + RAR N-1)	Réalisations
481...	Charges à rép. sur plusieurs exercices		
49...	Dépréciation des comptes de tiers		
4912	Dépréciation des comptes de redevables	25 960,20	25 960,20
59...	Dépréciation des comptes financiers		
024	Produits des cessions d'immobilisations	0,00	0,00
021	Virement de la section de fonctionnement	1 997 320,98	0,00

	Opérations de l'exercice III	Restes à réaliser en recettes au 31/12	Solde d'exécution R001 de l'exercice précédent	Affectation R1068 de l'exercice précédent	TOTAL IV
Total ressources propres disponibles	3 410 340,12	0,00	0,00	1 916 711,97	5 327 052,09

	Montant
Dépenses à couvrir par des ressources propres	II 4 028 989,42
Ressources propres disponibles	IV 5 327 052,09
Solde	V = IV - II (5) 1 298 062,67

(1) Les comptes 15, 169, 26, 27, 28, 29, 39, 481, 49 et 59 sont à détailler conformément au plan de comptes.

(2) Le compte 10226 peut être utilisé uniquement par les communes et les établissements publics à fiscalité propre.

(3) Les comptes 15, 29, 39, 49 et 59 sont présentés uniquement si la collectivité applique le régime des provisions budgétaires.

(4) Les comptes 31, 33 et 35 ne peuvent être utilisés que pour les budgets utilisant la comptabilité de stock. Par conséquent, seuls les budgets retraçant les dépenses et les recettes d'un lotissement ou d'une ZAC peuvent utiliser les comptes susmentionnés.

(5) Indiquer le signe algébrique.

IV – ANNEXES	IV
C – ANNEXES BUDGETAIRES – AUTORISATIONS DE PROGRAMME	C2.1

SITUATION DES AUTORISATIONS DE PROGRAMME ET CREDITS DE PAIEMENT

AUTORISATION DE PROGRAMME *		Chapitre (s)	Stocks AP votées disponibles à l'affectation (exercices antérieurs)	AP votées dans l'année	AP affectées non couvertes par des CP réalisés au 01/01/N (1)	Flux d'AP affectées dans l'année (2)	AP affectées annulées (3)	Stock d'AP affectées restant à financer (4) = (1) + (2) - (3)	CP mandatés au budget de l'année N (5)	AP affectées non couvertes par des CP mandatés au 31/12/N (6) = (4) - (5)
Numéro	Libellé									
2022 - AP22-022BM	DECHETS	20, 21, 23	0,00	2 717 422,46	7 155 079,54	2 717 422,46	0,00	9 872 502,00	1 699 456,43	8 173 045,57
TOTAL			0,00	2 717 422,46	7 155 079,54	2 717 422,46	0,00	9 872 502,00	1 699 456,43	8 173 045,57

* Le détail par programme n'est à renseigner qu'à compter des AP votées en 2005.

(1) Il s'agit des AP affectées antérieurement à l'exercice N et non encore entièrement couvertes par les CP des années antérieures.

(2) Il s'agit des AP votées avant ou pendant l'exercice N et affectées pendant celui-ci.

(6) Il s'agit des AP non encore intégralement couvertes à la fin de l'exercice N.

	N-3	N-2	N-1	N
Ratio de couverture des AP affectées (6) / (5)	0,00	0,00	2,24	4,80

IV – ANNEXES	IV
D – AUTRES ELEMENTS D'INFORMATION – SERVICES ASSUJETTIS A LA TVA – VUE D'ENSEMBLE	D1.2.1

1-DECHETS-U.I.O.M - SIE ELORN (1)

		INVESTISSEMENT		
MANDATS EMIS		TITRES EMIS		
10	Dotations, fonds divers et réserves	0,00	10 Dotations, fonds divers et réserves	0,00
13	Subventions d'investissement	0,00	13 Subventions d'investissement	0,00
16	Emprunts et dettes assimilées	0,00	16 Emprunts et dettes assimilées	0,00
20	Immobilisations incorporelles (sauf 204) (hors opération)	0,00	20 Immobilisations incorporelles (sauf 204)	0,00
204	Subventions d'équipement versées (hors opération)	0,00	204 Subventions d'équipement versées	0,00
21	Immobilisations corporelles (hors opération)	0,00	21 Immobilisations corporelles	0,00
22	Immobilisations reçues en affectation (hors opération)	0,00	22 Immobilisations reçues en affectation	0,00
23	Immobilisations en cours (sauf 2324) (hors opération)	0,00	23 Immobilisations en cours (sauf 2324)	0,00
26	Participations et créances rattachées	0,00	26 Participations et créances rattachées	0,00
27	Autres immobilisations financières	0,00	27 Autres immobilisations financières	0,00
	Total des opérations d'équipement	0,00		
45	Travaux pour le compte de tiers	0,00	45 Participations des tiers aux travaux faits pour leur compte	0,00
Total dépenses réelles et mixtes		0,00	Total recettes réelles et mixtes	0,00
040	Opérations ordre transf. entre sections	0,00	040 Opérations ordre transf. entre sections	0,00
041	Opérations patrimoniales	0,00	041 Opérations patrimoniales	0,00
Total dépenses d'ordre		0,00	Total recettes d'ordre	0,00
TOTAL DES DEPENSES D'INVESTISSEMENT		0,00	TOTAL DES RECETTES D'INVESTISSEMENT	0,00

(1) Compléter par le nom du service assujetti à la TVA.

(1)

IV – ANNEXES	IV
D – AUTRES ELEMENTS D'INFORMATION – SERVICES ASSUJETTIS A LA TVA – VUE D'ENSEMBLE	D1.2.1

1-DECHETS-U.I.O.M - SIE ELORN (1)

FONCTIONNEMENT				
MANDATS EMIS		TITRES EMIS		
011	Charges à caractère général	0,00	70 Prod. services, domaine, ventes diverses	906 648,08
012	Charges de personnel et frais assimilés	0,00	73 Impôts et taxes (sauf 731)	0,00
65	Autres charges de gestion courante (sauf 6586)	0,00	731 Fiscalité locale	0,00
			74 Dotations et participations	0,00
			75 Autres produits de gestion courante	3 551 811,84
014	Atténuations de produits	0,00	013 Atténuations de charges	0,00
66	Charges financières	0,00	76 Produits financiers	0,00
67	Charges spécifiques	0,00	77 Produits spécifiques	0,00
68	Dotations aux provisions, dépréciations	0,00	78 Reprises amort., dépréciations, prov.	0,00
Total dépenses réelles et mixtes		0,00	Total recettes réelles et mixtes	4 458 459,92
042	Opérations ordre transf. entre sections	0,00	042 Opérations ordre transf. entre sections	0,00
043	Opérations ordre intérieur de la section	0,00	043 Opérations ordre intérieur de la section	0,00
Total dépenses d'ordre		0,00	Total recettes d'ordre	0,00
TOTAL DES DEPENSES DE FONCTIONNEMENT		0,00	TOTAL DES RECETTES DE FONCTIONNEMENT	4 458 459,92
TOTAL DES DEPENSES DE L'EXERCICE		0,00	TOTAL DES RECETTES DE L'EXERCICE	4 458 459,92

(1) Compléter par le nom du service assujetti à la TVA.

IV – ANNEXES	IV
D – AUTRES ELEMENTS D'INFORMATION – SERVICES ASSUJETTIS A LA TVA – DETAIL INVESTISSEMENT	D1.2.2

1-DECHETS-U.I.O.M - SIE ELORN (1)

INVESTISSEMENT DEPENSES – MANDATS EMIS		
Article (2)	Libellé (2)	Montant
10	Dotations, fonds divers et réserves	0,00
13	Subventions d'investissement	0,00
16	Emprunts et dettes assimilées	0,00
20	Immobilisations incorporelles (sauf 204) (hors opération)	0,00
204	Subventions d'équipement versées (hors opération)	0,00
21	Immobilisations corporelles (hors opération)	0,00
22	Immobilisations reçues en affectation (hors opération)	0,00
23	Immobilisations en cours (sauf 2324) (hors opération)	0,00
26	Participations et créances rattachées	0,00
27	Autres immobilisations financières	0,00
	Opérations d'équipement (1 ligne par opération)	0,00
45	Opérations pour compte de tiers (1 ligne par opération)	0,00
	Total des dépenses réelles	0,00

040	Opérations ordre transf. entre sections	0,00
041	Opérations patrimoniales	0,00
	Total des dépenses d'ordre	0,00

TOTAL DEPENSES	0,00
-----------------------	-------------

(1) Compléter par le nom du service assujéti à la TVA.

(2) Détailler les chapitres budgétaires par article conformément au plan de comptes appliqué par le service.

IV – ANNEXES	IV
D – AUTRES ELEMENTS D'INFORMATION – SERVICES ASSUJETTIS A LA TVA – DETAIL INVESTISSEMENT	D1.2.2

1-DECHETS-U.I.O.M - SIE ELORN (1)

INVESTISSEMENT RECETTES – TITRES EMIS		
Article (2)	Libellé (2)	Montant
10	Dotations, fonds divers et réserves (sauf 1068)	0,00
13	Subventions d'investissement	0,00
16	Emprunts et dettes assimilées	0,00
20	Immobilisations incorporelles (sauf 204)	0,00
204	Subventions d'équipement versées	0,00
21	Immobilisations corporelles	0,00
22	Immobilisations reçues en affectation	0,00
23	Immobilisations en cours (sauf 2324)	0,00
26	Participations et créances rattachées	0,00
27	Autres immobilisations financières	0,00
45	Opérations pour compte de tiers (1 ligne par opération)	0,00
Total des recettes réelles		0,00

040	Opérations ordre transf. entre sections	0,00
041	Opérations patrimoniales	0,00
Total des recettes d'ordre		0,00

TOTAL RECETTES		0,00
-----------------------	--	-------------

(1) Compléter par le nom du service assujetti à la TVA.

(2) Détailler les chapitres budgétaires par article conformément au plan de comptes appliqué par le service.

IV – ANNEXES	IV
D – AUTRES ELEMENTS D'INFORMATION – SERVICES ASSUJETTIS A LA TVA – DETAIL FONCTIONNEMENT	D1.2.3

1-DECHETS-U.I.O.M - SIE ELORN (1)

FONCTIONNEMENT DEPENSES – MANDATS EMIS		
Article (2)	Libellé (2)	Montant
011	Charges à caractère général	0,00
012	Charges de personnel et frais assimilés	0,00
65	Autres charges de gestion courante	0,00
66	Charges financières	0,00
67	Charges spécifiques	0,00
68	Dotations aux provisions, dépréciations	0,00
014	Atténuations de produits	0,00
Total des dépenses réelles		0,00

042	<i>Opérations ordre transf. entre sections</i>	<i>0,00</i>
043	<i>Opérations ordre intérieur de la section</i>	<i>0,00</i>
Total des dépenses d'ordre		0,00

TOTAL DEPENSES		0,00
-----------------------	--	-------------

(1) Compléter par le nom du service assujetti à la TVA.

(2) Détailler les chapitres budgétaires par article conformément au plan de comptes appliqué par le service.

IV – ANNEXES	IV
D – AUTRES ELEMENTS D'INFORMATION – SERVICES ASSUJETTIS A LA TVA – DETAIL FONCTIONNEMENT	D1.2.3

1-DECHETS-U.I.O.M - SIE ELORN (1)

FONCTIONNEMENT RECETTES – TITRES EMIS		
Article (2)	Libellé (2)	Montant
70	Prod. services, domaine, ventes diverses	906 648,08
7078	Autres marchandises (HT) - act. 1	906 648,08
73	Impôts et taxes	0,00
731	Fiscalité locale	0,00
74	Dotations et participations	0,00
75	Autres produits de gestion courante	3 551 811,84
752	Revenus des immeubles (HT) - act. 1	3 551 811,84
76	Produits financiers	0,00
77	Produits spécifiques	0,00
78	Reprises amort., dépréciations, prov.	0,00
013	Atténuations de charges	0,00
Total des recettes réelles		4 458 459,92

042	Opérations ordre transf. entre sections	0,00
043	Opérations ordre intérieur de la section	0,00
Total des recettes d'ordre		0,00

TOTAL RECETTES		4 458 459,92
-----------------------	--	---------------------

(1) Compléter par le nom du service assujetti à la TVA.

(2) Détailler les chapitres budgétaires par article conformément au plan de comptes appliqué par le service.

V – ARRETE ET SIGNATURES	V
ARRETE ET SIGNATURES	A

Nombre de membres en exercice : 0

Nombre de membres présents : 0

Nombre de suffrages exprimés : 0

VOTES :

Pour : 0

Contre : 0

Abstentions : 0

Date de convocation :

Présenté par (1),

A , le

Délibéré par l'assemblée (2), réunie en session

A , le

Les membres de l'assemblée délibérante (2),(3),

ABIVEN Bernadette	
ALBERT Pascale	
ANDRIEUX Catherine	
BATANY Jean-Luc	
BONNARD LE FLOC H Frédérique	
BOURBIGOT Véronique	
BOURNOT-GALLOU Claudie	
BRONEC Monique	
BRUBAN Claudine	
BRUZAC Hubert	
CALVES Bruno	
CAP Dominique	
CHALINE Nathalie	
COATANEA Marc	
CUILLANDRE François	
DELAROCHE Anne	
DISSAUX Glen	
DU BUIT Yves	
ELKAIM Jean-Philippe	
EVEN Pierre	

V – ARRETE ET SIGNATURES	V
ARRETE ET SIGNATURES	A

FOVEAU Tristan	
GOSSELIN Jacques	
GOURTAY Michel	
GOURVIL Armel	
GUELLEC Eric	
GUENEUGUES Françoise	
GUEVEL Yann	
GUILLEVIN Laurent	
HAMON Xavier	
HELIES Tom	
HENAFF Patricia	
HERE Jacqueline	
JACOB Fabrice	
JESTIN Sylvie	
JEZEQUEL Rémy	
KERJEAN Gwenaël	
KERNEIS Yann-Fañch	
KUCHEL Emilie	
LACHUER Yvan	
LAVERGNE Pauline	
LE BRIS Jacky	
LE LORC H Jean-Michel	
LE ROY Claire	
MAILLARD Mathilde	
MALGORN Bernadette	
MAURY Marion	
MIGOT Christiane	
MONOT Gaele	
MORVAN Anne-Sophie	

V – ARRETE ET SIGNATURES	V
ARRETE ET SIGNATURES	A

NEDELEC Yohann	
NICOLAS Bernard	
OGOR Pierre	
ORVOEN Claudine	
PELLICANO Fortuné	
PERHIRIN Sandrine	
PERON Laurent	
PETITFRERE Christian	
PICHON Ronan	
QUETIER Marie	
QUIGUER Tifenn	
RICHARD Jean-Pierre	
ROUDAUT Stéphane	
SALAMI Réza	
SALAUN-KERHORNOU Patricia	
THOMAS Roseline	
TOURNIER Emmanuelle	

Certifié exécutoire par (1), compte tenu de la transmission en préfecture, le , et de la publication le

A , le

(1) Indiquer « la présidente » ou « le président ».

(2) Indiquer la nature de l'assemblée délibérante : du conseil régional de ..., de la Collectivité territoriale unique de ..., de la métropole de ..., du Conseil syndical de ...

(3) L'ajout des signataires est désormais facultatif.

***BUDGET ANNEXE
DE L'EAU***

REPUBLIQUE FRANÇAISE

Numéro SIRET 24290031400095	COLLECTIVITE DE RATTACHEMENT BREST METROPOLE
--	---

POSTE COMPTABLE DE : BREST

SERVICE PUBLIC LOCAL

M. 49 (1)

Compte administratif

BUDGET : BUDGET DE L'EAU (2)

ANNEE 2023

(1) Compléter en fonction du service public local et du plan de comptes utilisé : M. 4, M. 41, M. 43 ou M. 49.

(2) Indiquer le budget concerné : budget principal ou libellé du budget annexe.

Sommaire

I - Informations générales

Modalités de vote du budget	4
-----------------------------	---

II - Présentation générale du compte administratif

A1 - Vue d'ensemble - Exécution du budget et détail des restes à réaliser	5
A2 - Vue d'ensemble - Section d'exploitation - Chapitres	7
A3 - Vue d'ensemble - Section d'investissement - Chapitres	8
B1 - Balance générale du budget - Dépenses	9
B2 - Balance générale du budget - Recettes	10

III - Vote du compte administratif

A1 - Section d'exploitation - Détail des dépenses	11
A2 - Section d'exploitation - Détail des recettes	13
B1 - Section d'investissement - Détail des dépenses	14
B2 - Section d'investissement - Détail des recettes	15
B3 - Opérations d'équipement - Détail des chapitres et articles	16

IV - Annexes

A - Eléments du bilan

A1.1 - Etat de la dette - Détail des crédits de trésorerie	Sans Objet
A1.2 - Etat de la dette - Répartition par nature de dette	17
A1.3 - Etat de la dette - Répartition des emprunts par structure de taux	Sans Objet
A1.4 - Etat de la dette - Typologie de la répartition de l'encours	20
A1.5 - Etat de la dette - Détail des opérations de couverture	Sans Objet
A1.6 - Etat de la dette - Remboursement anticipé d'un emprunt avec refinancement	Sans Objet
A1.7 - Etat de la dette - Emprunts renégociés au cours de l'année N	Sans Objet
A1.8 - Etat de la dette - Autres dettes	Sans Objet
A2 - Méthodes utilisées pour les amortissements	21
A3.1 - Etat des provisions et des dépréciations	Sans Objet
A3.2 - Etalement des provisions	Sans Objet
A4.1 - Equilibre des opérations financières - Dépenses	22
A4.2 - Equilibre des opérations financières - Recettes	23
A5.1.1 - Etat de ventilation des dépenses et recettes des services d'eau et d'assainissement - Exploitation (1)	Sans Objet
A5.1.2 - Etat de ventilation des dépenses et recettes des services d'eau et d'assainissement - Investissement (1)	Sans Objet
A5.2.1 - Etat de ventilation des dép. et rec. des services d'assainissement collectif et non collectif - Exploitation (1)	Sans Objet
A5.2.2 - Etat de ventilation des dép. et rec. des services d'assainissement collectif et non collectif - Investissement (1)	Sans Objet
A5.3.1 - Etat de ventilation des dépenses liées à la gestion de la crise sanitaire du COVID-19 - Fonctionnement	Sans Objet
A5.3.2 - Etat de ventilation des dépenses liées à la gestion de la crise sanitaire du COVID-19 - Investissement	Sans Objet
A6 - Etat des charges transférées	Sans Objet
A7 - Détail des opérations pour le compte de tiers	24
A8.1 - Variation du patrimoine (article R. 2313-3 du CGCT) - Entrées	25
A8.2 - Variation du patrimoine (article R. 2313-3 du CGCT) - Sorties	26
A8.3 - Opérations liées aux cessions	27
A9.1 - Variation du patrimoine (article L. 300-5 du code de l'urbanisme) - Entrées	Sans Objet
A9.2 - Variation du patrimoine (article L. 300-5 du code de l'urbanisme) - Sorties	Sans Objet
A10 - Etat des travaux en régie	Sans Objet

B - Engagements hors bilan

B1.1 - Etat des emprunts garantis par la régie	Sans Objet
B1.2 - Calcul du ratio d'endettement relatif aux garanties d'emprunt	Sans Objet
B1.3 - Subventions versées dans le cadre du vote du budget	28
B1.4 - Etat des contrats de crédit-bail	Sans Objet
B1.5 - Etat des contrats de partenariat public-privé	Sans Objet
B1.6 - Etat des autres engagements donnés	Sans Objet
B1.7 - Etat des engagements reçus	29
B2.1 - Etat des autorisations de programme et des crédits de paiement afférents	30
B2.2 - Etat des autorisations d'engagement et des crédits de paiement afférents	Sans Objet

C - Autres éléments d'informations

C1.1 - Etat du personnel	31
C1.2 - Etat du personnel de la collectivité ou de l'établissement de rattachement employé par la régie	Sans Objet
C2 - Liste des organismes dans lesquels a été pris un engagement financier (2)	33
C3 - Liste des services individualisés dans un budget annexe (3)	Sans Objet
C4 - Présentation agrégée du budget principal et des budgets annexes	Sans Objet

D - Arrêté et signatures

D - Arrêté et signatures

34

(1) Ces états ne sont obligatoires que pour les régies rattachées à des communes et groupements de communes de moins de 3 000 habitants ayant décidé d'établir un budget unique pour leurs services de distribution d'eau potable et d'assainissement dans les conditions fixées par l'article L. 2224-6 du CGCT. Ils n'existent qu'en M49.

(2) Ces états ne sont obligatoires que pour les régies rattachées à des communes de 3 500 habitants et plus (art. L. 2313-1 du CGCT), à des groupements comprenant au moins une commune de 3 500 habitants et plus (art. L.5211-36 du CGCT, art L. 5711-1 CGCT) et à leurs établissements publics.

(3) Uniquement pour les services dotés de l'autonomie financière et de la personnalité morale.

Préciser, pour chaque annexe, si l'état est sans objet le cas échéant.

I – INFORMATIONS GENERALES	I
MODALITES DE VOTE DU BUDGET	

I – L'assemblée délibérante a voté le présent budget par nature :

- au niveau (1) du chapitre pour la section de fonctionnement ;
- au niveau (1) du chapitre pour la section d'investissement.
- sans (2) les chapitres « opérations d'équipement » de l'état III B 3.

La liste des articles spécialisés sur lesquels l'ordonnateur ne peut procéder à des virements d'article à article est la suivante :

II – En l'absence de mention au paragraphe I ci-dessus, le budget est réputé voté par chapitre, et, en section d'investissement, sans chapitre de dépense « opération d'équipement ».

III – Les provisions sont (3) budgétaires C2008-10-137 du 14/10/2008.

(1) A compléter par « du chapitre » ou « de l'article ».

(2) Indiquer « avec » ou « sans » les chapitres opérations d'équipement.

(3) A compléter par un seul des deux choix suivants :

- semi-budgétaires (pas d'inscription en recette de la section d'investissement),
- budgétaires (délibération n° du).

II – PRESENTATION GENERALE DU COMPTE ADMINISTRATIF	II
VUE D'ENSEMBLE	A1

EXECUTION DU BUDGET

		DEPENSES	RECETTES	SOLDE D'EXECUTION (1)
REALISATIONS DE L'EXERCICE (mandats et titres)	Section d'exploitation	A 1 982 925,84	G 1 912 230,90	G-A -70 694,94
	Section d'investissement	B 685 029,24	H 373 163,11	H-B -311 866,13

		+		+	
REPORTS DE L'EXERCICE N-1	Report en section d'exploitation (002)	C 0,00 (si déficit)	I 948 002,82 (si excédent)		
	Report en section d'investissement (001)	D 0,00 (si déficit)	J 637 102,88 (si excédent)		

		DEPENSES	RECETTES	SOLDE D'EXECUTION (1)
=		=		
TOTAL (réalisations + reports)		P= A+B+C+D 2 667 955,08	Q= G+H+I+J 3 870 499,71	=Q-P 1 202 544,63

RESTES A REALISER A REPORTER EN N+1 (2)	Section d'exploitation	E 0,00	K 0,00
	Section d'investissement	F 0,00	L 0,00
	TOTAL des restes à réaliser à reporter en N+1	= E+F 0,00	= K+L 0,00

		DEPENSES	RECETTES	SOLDE D'EXECUTION (1)
RESULTAT CUMULE	Section d'exploitation	= A+C+E 1 982 925,84	= G+I+K 2 860 233,72	877 307,88
	Section d'investissement	= B+D+F 685 029,24	= H+J+L 1 010 265,99	325 236,75
	TOTAL CUMULE	= A+B+C+D+E+F 2 667 955,08	= G+H+I+J+K+L 3 870 499,71	1 202 544,63

DETAIL DES RESTES A REALISER

Chap.	Libellé	Dépenses engagées non mandatées	Titres restant à émettre
TOTAL DE LA SECTION D'EXPLOITATION		E 0,00	K 0,00
011	Charges à caractère général	0,00	
012	Charges de personnel, frais assimilés	0,00	
014	Atténuations de produits	0,00	
65	Autres charges de gestion courante	0,00	
66	Charges financières	0,00	
67	Charges exceptionnelles	0,00	
69	Impôts sur les bénéfices et assimilés	0,00	
70	Ventes produits fabriqués, prestations		0,00
73	Produits issus de la fiscalité		0,00
74	Subventions d'exploitation		0,00
75	Autres produits de gestion courante		0,00
013	Atténuations de charges		0,00
76	Produits financiers		0,00
77	Produits exceptionnels		0,00
TOTAL DE LA SECTION D'INVESTISSEMENT		F 0,00	L 0,00
10	Dotations, fonds divers et réserves	0,00	0,00
13	Subventions d'investissement	0,00	0,00
16	Emprunts et dettes assimilées	0,00	0,00
18	Compte de liaison : affectat° (BA,régie) (6)	0,00	0,00

BREST METROPOLE - BUDGET DE L'EAU - CA - 2023

Chap.	Libellé	Dépenses engagées non mandatées	Titres restant à émettre
20	Immobilisations incorporelles	0,00	0,00
21	Immobilisations corporelles	0,00	0,00
22	Immobilisations reçues en affectation (5)	0,00	0,00
23	Immobilisations en cours	0,00	0,00
26	Participat° et créances rattachées	0,00	0,00
27	Autres immobilisations financières	0,00	0,00
458104	Opération pour compte de tiers n° 04 - Opérations sous mandat - dépenses (3)	0,00	0,00
458105	Opération pour compte de tiers n° 05 - Opérations sous mandat - dépenses (3)	0,00	0,00
458203	Opération pour compte de tiers n° 03 - Opérations sous mandat - recettes (3)	0,00	0,00
458205	Opération pour compte de tiers n° 05 - Opérations sous mandat - recettes (3)	0,00	0,00

(1) Indiquer le signe – si les dépenses sont supérieures aux recettes, et + si les recettes sont supérieures aux dépenses.

(2) Les restes à réaliser de la section d'exploitation correspondent en dépenses, aux dépenses engagées non mandatées et non rattachées telles qu'elles ressortent de la comptabilité des engagements et en recettes, aux recettes certaines n'ayant pas donné lieu à l'émission d'un titre et non rattachées (R. 2311-11 du CGCT).

Les restes à réaliser de la section d'investissement correspondent en dépenses, aux dépenses engagées non mandatées au 31/12 de l'exercice précédent telles qu'elles ressortent de la comptabilité des engagements et aux recettes certaines n'ayant pas donné lieu à l'émission d'un titre au 31/12 de l'exercice précédent (R. 2311-11 du CGCT).

(3) Le chapitre 45 doit être détaillé conformément au plan de comptes, tant en recettes qu'en dépenses.

II – PRESENTATION GENERALE DU COMPTE ADMINISTRATIF	II
SECTION D'EXPLOITATION – CHAPITRES	A2

DEPENSES D'EXPLOITATION

Chap.	Libellé	Crédits ouverts (BP+DM+RAR N-1)	Crédits employés (ou restant à employer)			Crédits annulés (1)
			Mandats émis	Charges rattachées	Restes à réaliser au 31/12	
011	Charges à caractère général	939 470,00	361 988,73	10 946,18	0,00	566 535,09
012	Charges de personnel, frais assimilés	452 600,00	446 669,98	0,00	0,00	5 930,02
014	Atténuations de produits	0,00	0,00	0,00	0,00	0,00
65	Autres charges de gestion courante	127 512,00	6 156,56	0,00	0,00	121 355,44
Total des dépenses de gestion courante		1 519 582,00	814 815,27	10 946,18	0,00	693 820,55
66	Charges financières	20 500,00	8 474,88	10 008,96	0,00	2 016,16
67	Charges exceptionnelles	1 012 550,00	930 230,42	0,00	0,00	82 319,58
68	Dotations aux provisions et dépréciat°(2)	0,00	0,00			0,00
69	Impôts sur les bénéfices et assimilés(3)	0,00	0,00	0,00	0,00	0,00
022	Dépenses imprévues	158 402,82				
Total des dépenses réelles d'exploitation		2 711 034,82	1 753 520,57	20 955,14	0,00	936 559,11
023	Virement à la section d'investissement	260 000,00				
042	Opérat° ordre transfert entre sections	225 200,00	208 450,13			16 749,87
043	Opérat° ordre intérieur de la section	0,00	0,00			0,00
Total des dépenses d'ordre d'exploitation		485 200,00	208 450,13			276 749,87
TOTAL		3 196 234,82	1 961 970,70	20 955,14	0,00	1 213 308,98
Pour information		0,00				
D 002 Déficit d'exploitation reporté de N-1						

RECETTES D'EXPLOITATION

Chap.	Libellé	Crédits ouverts (BP+DM+RAR N-1)	Crédits employés (ou restant à employer)			Crédits annulés
			Titres émis	Prod. rattachées	Restes à réaliser au 31/12	
013	Atténuations de charges	72 205,00	71 526,65	0,00	0,00	678,35
70	Ventes produits fabriqués, prestations	2 067 145,00	1 731 428,81	0,00	0,00	335 716,19
73	Produits issus de la fiscalité(4)	0,00	0,00	0,00	0,00	0,00
74	Subventions d'exploitation	45 500,00	53 485,63	0,00	0,00	-7 985,63
75	Autres produits de gestion courante	3 382,00	4 336,00	0,00	0,00	-954,00
Total des recettes de gestion courante		2 188 232,00	1 860 777,09	0,00	0,00	327 454,91
76	Produits financiers	0,00	0,00	0,00	0,00	0,00
77	Produits exceptionnels	0,00	367,59	0,00	0,00	-367,59
78	Reprises sur provisions et dépréciations (2)	0,00	0,00			0,00
Total des recettes réelles d'exploitation		2 188 232,00	1 861 144,68	0,00	0,00	327 087,32
042	Opérat° ordre transfert entre sections	60 000,00	51 086,22			8 913,78
043	Opérat° ordre intérieur de la section	0,00	0,00			0,00
Total des recettes d'ordre d'exploitation		60 000,00	51 086,22			8 913,78
TOTAL		2 248 232,00	1 912 230,90	0,00	0,00	336 001,10
Pour information		948 002,82				
R 002 Excédent d'exploitation reporté de N-1						

(1) Les crédits annulés correspondent aux crédits ouverts desquels il convient de soustraire les crédits employés.

(2) Si la régie applique le régime des provisions semi-budgétaires, ainsi que pour la dotation aux dépréciations des stocks de fournitures et de marchandises, des créances et des valeurs mobilières de placement, aux dépréciations des comptes de tiers et aux dépréciations des comptes financiers.

(3) Ce chapitre n'existe pas en M. 49.

(4) Ce chapitre existe uniquement en M4, M41 et M43.

II – PRESENTATION GENERALE DU COMPTE ADMINISTRATIF	II
SECTION D'INVESTISSEMENT – CHAPITRES	A3

DEPENSES D'INVESTISSEMENT

Chap.	Libellé	Crédits ouverts (BP+DM+RAR N-1)	Mandats émis	Restes à réaliser au 31/12	Crédits annulés (1)
20	Immobilisations incorporelles	55 000,00	5 742,00	0,00	49 258,00
21	Immobilisations corporelles	256 000,00	132 413,99	0,00	123 586,01
22	Immobilisations reçues en affectation	0,00	0,00	0,00	0,00
23	Immobilisations en cours	678 000,00	420 787,03	0,00	257 212,97
	Total des opérations d'équipement	0,00	0,00	0,00	0,00
	Total des dépenses d'équipement	989 000,00	558 943,02	0,00	430 056,98
10	Dotations, fonds divers et réserves	0,00	0,00	0,00	0,00
13	Subventions d'investissement	0,00	0,00	0,00	0,00
16	Emprunts et dettes assimilées	75 000,00	75 000,00	0,00	0,00
18	Compte de liaison : affectat° (BA,régie) (3)	0,00	0,00	0,00	0,00
26	Participat° et créances rattachées	0,00	0,00	0,00	0,00
27	Autres immobilisations financières	0,00	0,00	0,00	0,00
020	Dépenses imprévues	75 302,88			
	Total des dépenses financières	150 302,88	75 000,00	0,00	75 302,88
45...	Total des opérations pour compte de tiers (4)	0,00	0,00	0,00	0,00
	Total des dépenses réelles d'investissement	1 139 302,88	633 943,02	0,00	505 359,86
040	Opérat° ordre transfert entre sections (2)	60 000,00	51 086,22		8 913,78
041	Opérations patrimoniales (2)	90 000,00	0,00		90 000,00
	Total des dépenses d'ordre d'investissement	150 000,00	51 086,22		98 913,78
	TOTAL	1 289 302,88	685 029,24	0,00	604 273,64
	Pour information	0,00			
	D 001 Solde d'exécution négatif reporté de N-1				

RECETTES D'INVESTISSEMENT

Chap.	Libellé	Crédits ouverts (BP+DM+RAR N-1)	Titres émis	Restes à réaliser au 31/12	Crédits annulés
13	Subventions d'investissement	0,00	62 737,55	0,00	-62 737,55
16	Emprunts et dettes assimilées (hors 165)	0,00	0,00	0,00	0,00
20	Immobilisations incorporelles	0,00	0,00	0,00	0,00
21	Immobilisations corporelles	0,00	0,00	0,00	0,00
22	Immobilisations reçues en affectation	0,00	0,00	0,00	0,00
23	Immobilisations en cours	0,00	0,00	0,00	0,00
	Total des recettes d'équipement	0,00	62 737,55	0,00	-62 737,55
10	Dotations, fonds divers et réserves	77 000,00	101 975,43	0,00	-24 975,43
106	Réserves (5)	0,00	0,00	0,00	0,00
165	Dépôts et cautionnements reçus	0,00	0,00	0,00	0,00
18	Compte de liaison : affectat° (BA,régie)(3)	0,00	0,00	0,00	0,00
26	Participat° et créances rattachées	0,00	0,00	0,00	0,00
27	Autres immobilisations financières	0,00	0,00	0,00	0,00
	Total des recettes financières	77 000,00	101 975,43	0,00	-24 975,43
45...	Total des opérations pour le compte de tiers (4)	0,00	0,00	0,00	0,00
	Total des recettes réelles d'investissement	77 000,00	164 712,98	0,00	-87 712,98
021	Virement de la section d'exploitation (2)	260 000,00			
040	Opérat° ordre transfert entre sections (2)	225 200,00	208 450,13		16 749,87
041	Opérations patrimoniales (2)	90 000,00	0,00		90 000,00
	Total des recettes d'ordre d'investissement	575 200,00	208 450,13		366 749,87
	TOTAL	652 200,00	373 163,11	0,00	279 036,89
	Pour information	637 102,88			
	R 001 Solde d'exécution positif reporté de N-1				

(1) Les crédits annulés correspondent aux crédits ouverts auxquels il convient de soustraire les crédits employés.

(2) DE 023 = RI 021 ; DI 040 = RE 042 ; RI 040 = DE 042 ; DI 041 = RI 041 ; DE 043 = RE 043.

(3) A servir uniquement, en dépense, lorsque la régie effectue une dotation initiale en espèces au profit d'un service public non personnalisé qu'elle crée et, en recettes, lorsque le service non personnalisé reçoit une dotation en espèces de la part de sa collectivité de rattachement.

(4) Seul le total des opérations réelles pour compte de tiers figure sur cet état (voir le détail Annexe IV A7).

(5) Le compte 106 n'est pas un chapitre mais un article du chapitre 10.

II – PRESENTATION GENERALE DU COMPTE ADMINISTRATIF	II
BALANCE GENERALE DU BUDGET	B1

1 – MANDATS EMIS (y compris sur les restes à réaliser N-1)

	EXPLOITATION	Opérations réelles (1)	Opérations d'ordre (2)	TOTAL
011	Charges à caractère général	372 934,91		372 934,91
012	Charges de personnel, frais assimilés	446 669,98		446 669,98
014	Atténuations de produits	0,00		0,00
60	<i>Achats et variation des stocks (3)</i>		0,00	0,00
65	Autres charges de gestion courante	6 156,56		6 156,56
66	Charges financières	18 483,84	0,00	18 483,84
67	Charges exceptionnelles	930 230,42	30,00	930 260,42
68	Dot. Amortist, dépréciat°, provisions	0,00	208 420,13	208 420,13
69	Impôts sur les bénéfiques et assimilés(4)	0,00		0,00
71	<i>Production stockée (ou déstockage) (3)</i>		0,00	0,00
Dépenses d'exploitation – Total		1 774 475,71	208 450,13	1 982 925,84

+

D 002 DEFICIT D'EXPLOITATION REPORTE DE N-1	0,00
--	-------------

=

TOTAL DES DEPENSES D'EXPLOITATION CUMULEES	1 982 925,84
---	---------------------

	INVESTISSEMENT	Opérations réelles (1)	Opérations d'ordre (2)	TOTAL
10	Dotations, fonds divers et réserves	0,00	0,00	0,00
13	Subventions d'investissement	0,00	51 086,22	51 086,22
14	<i>Prov. Réglementées, amort. dérogatoires</i>		0,00	0,00
15	<i>Provisions pour risques et charges (5)</i>		0,00	0,00
16	Emprunts et dettes assimilées (sauf 1688 non budgétaire)	75 000,00	0,00	75 000,00
18	Compte de liaison : affectat° (BA,régie)	0,00		0,00
	Total des opérations d'équipement	0,00		0,00
20	Immobilisations incorporelles (6)	5 742,00	0,00	5 742,00
21	Immobilisations corporelles (6)	132 413,99	0,00	132 413,99
22	Immobilisations reçues en affectation (6)	0,00	0,00	0,00
23	Immobilisations en cours (6)	420 787,03	0,00	420 787,03
26	Participations et créances rattachées	0,00	0,00	0,00
27	Autres immobilisations financières	0,00	0,00	0,00
28	<i>Amortissement des immobilisations(reprises)</i>		0,00	0,00
29	<i>Dépréciation des immobilisations</i>		0,00	0,00
39	<i>Dépréciat° des stocks et en-cours</i>		0,00	0,00
45...	Total des opérations pour compte de tiers (7)	0,00	0,00	0,00
481	<i>Charges à répartir plusieurs exercices</i>		0,00	0,00
3...	Stocks	0,00	0,00	0,00
Dépenses d'investissement –Total		633 943,02	51 086,22	685 029,24

+

D 001 SOLDE D'EXECUTION NEGATIF REPORTE N-1	0,00
--	-------------

=

TOTAL DES DEPENSES D'INVESTISSEMENT CUMULEE	685 029,24
--	-------------------

(1) Y compris les opérations relatives au rattachement des charges et des produits et les opérations d'ordre semi-budgétaires.

(2) Voir liste des opérations d'ordre.

(3) Permet de retracer les variations de stocks (sauf stocks de marchandises et de fournitures).

(4) Ce chapitre n'existe pas en M. 49.

(5) Si la régie applique le régime des provisions budgétaires.

(6) Hors chapitres « opérations d'équipement ».

(7) Seul le total des opérations pour compte de tiers figure sur cet état (voir le détail Annexe IV A7).

II – PRESENTATION GENERALE DU COMPTE ADMINISTRATIF	II
BALANCE GENERALE DU BUDGET	B2

2 – Titres émis (y compris sur les restes à réaliser N-1)

	EXPLOITATION	Opérations réelles (1)	Opérations d'ordre (2)	TOTAL
013	Atténuations de charges	71 526,65		71 526,65
60	Achats et variation des stocks (3)		0,00	0,00
70	Ventes produits fabriqués, prestations	1 731 428,81		1 731 428,81
71	Production stockée (ou déstockage)(3)		0,00	0,00
72	Production immobilisée		0,00	0,00
73	Produits issus de la fiscalité(7)	0,00		0,00
74	Subventions d'exploitation	53 485,63		53 485,63
75	Autres produits de gestion courante	4 336,00		4 336,00
76	Produits financiers	0,00	0,00	0,00
77	Produits exceptionnels	367,59	51 086,22	51 453,81
78	Reprise amort., dépréciat° et provisions	0,00	0,00	0,00
79	Transferts de charges		0,00	0,00
Recettes d'exploitation – Total		1 861 144,68	51 086,22	1 912 230,90

+

R 002 EXCEDENT D'EXPLOITATION REPORTE DE N-1	948 002,82
---	-------------------

=

TOTAL DES RECETTES D'EXPLOITATION CUMULEES	2 860 233,72
---	---------------------

	INVESTISSEMENT	Opérations réelles (1)	Opérations d'ordre (2)	TOTAL
10	Dotations, fonds divers et réserves (sauf 106)	101 975,43	0,00	101 975,43
13	Subventions d'investissement	62 737,55	0,00	62 737,55
14	Prov. Réglementées, amort. dérogatoires		0,00	0,00
15	Provisions pour risques et charges (4)		0,00	0,00
16	Emprunts et dettes assimilées (sauf 1688 non budgétaire)	0,00	0,00	0,00
18	Comptes liaison : affectat° BA, régies	0,00		0,00
20	Immobilisations incorporelles(5)	0,00	0,00	0,00
21	Immobilisations corporelles(5)	0,00	0,00	0,00
22	Immobilisations reçues en affectation(5)	0,00	0,00	0,00
23	Immobilisations en cours(5)	0,00	0,00	0,00
26	Participations et créances rattachées	0,00	30,00	30,00
27	Autres immobilisations financières	0,00	0,00	0,00
28	Amortissement des immobilisations		208 420,13	208 420,13
29	Dépréciation des immobilisations (4)		0,00	0,00
39	Dépréciat° des stocks et en-cours (4)		0,00	0,00
45...	Opérations pour compte de tiers (6)	0,00	0,00	0,00
481	Charges à répartir plusieurs exercices		0,00	0,00
491	Dépréciations des comptes de clients		0,00	0,00
3...	Stocks	0,00	0,00	0,00
Recettes d'investissement – Total		164 712,98	208 450,13	373 163,11

+

R 001 SOLDE D'EXECUTION POSITIF REPORTE DE N-1	637 102,88
---	-------------------

+

AFFECTATION AUX COMPTES 106	0,00
------------------------------------	-------------

=

TOTAL DES RECETTES D'INVESTISSEMENT CUMULEES	1 010 265,99
---	---------------------

(1) Y compris les opérations relatives au rattachement des charges et des produits et les opérations d'ordre semi-budgétaires.

(2) Voir liste des opérations d'ordre.

(3) Permet de retracer les variations de stocks (sauf stocks de marchandises et de fournitures).

(4) Si la régie applique le régime des provisions budgétaires.

(5) Hors chapitres « opérations d'équipement ».

(6) Seul le total des opérations pour compte de tiers figure sur cet état (voir le détail Annexe IV A7).

(7) Ce chapitre existe uniquement en M. 4, en M. 41 et en M. 43.

III – VOTE DU COMPTE ADMINISTRATIF						III
SECTION D'EXPLOITATION – DETAIL DES DEPENSES						A1
Chap/ art (1)	Libellé (1)	Crédits ouverts (BP+DM+RAR N-1)	Crédits employés (ou restant à employer)			Crédits annulés
			Mandats émis	Charges rattachées	Restes à réaliser au 31/12	
011	Charges à caractère général (2) (3)	939 470,00	361 988,73	10 946,18	0,00	566 535,09
6061	Fournitures non stockables (eau, énergie)	210,91	210,91	0,00	0,00	0,00
6063	Fournitures entretien et petit équipement	1 500,00	1 154,65	0,00	0,00	345,35
611	Sous-traitance générale	2 000,00	2 000,00	0,00	0,00	0,00
61528	Entretien, réparation autres biens immob.	214 870,47	78 085,60	3 552,00	0,00	133 232,87
6156	Maintenance	3 000,00	0,00	0,00	0,00	3 000,00
617	Etudes et recherches	92 400,00	42 848,80	0,00	0,00	49 551,20
618	Divers	518 171,40	151 106,07	7 394,18	0,00	359 671,15
6227	Frais d'actes et de contentieux	3 000,00	0,00	0,00	0,00	3 000,00
6256	Missions	9 979,42	184,10	0,00	0,00	9 795,32
6257	Réceptions	1 106,08	1 106,08	0,00	0,00	0,00
627	Services bancaires et assimilés	61,14	48,15	0,00	0,00	12,99
6281	Concours divers (cotisations)	4 770,58	4 770,58	0,00	0,00	0,00
62871	Remb. frais à la coll. de rattachement	900,00	440,79	0,00	0,00	459,21
6288	Autres	12 500,00	12 500,00	0,00	0,00	0,00
63512	Taxes foncières	75 000,00	67 533,00	0,00	0,00	7 467,00
012	Charges de personnel, frais assimilés	452 600,00	446 669,98	0,00	0,00	5 930,02
6331	Versement de mobilité	4 000,00	3 773,87	0,00	0,00	226,13
6332	Cotisations versées au F.N.A.L.	1 000,00	993,01	0,00	0,00	6,99
6336	Cotisations CNFPT et CDGFPT	2 000,00	1 985,73	0,00	0,00	14,27
6338	Autres impôts, taxes sur rémunérations	1 000,00	595,63	0,00	0,00	404,37
6411	Salaires, appointements, commissions	230 050,00	230 045,81	0,00	0,00	4,19
6414	Indemnités et avantages divers	62 000,00	61 809,86	0,00	0,00	190,14
6415	Supplément familial	3 000,00	2 454,97	0,00	0,00	545,03
6451	Cotisations à l'U.R.S.S.A.F.	30 000,00	30 757,74	0,00	0,00	-757,74
6453	Cotisations aux caisses de retraites	115 250,00	111 618,38	0,00	0,00	3 631,62
6454	Cotisations au Pôle emploi	0,00	193,21	0,00	0,00	-193,21
6472	Versements aux comités d'entreprise	1 200,00	1 150,73	0,00	0,00	49,27
6478	Autres charges sociales diverses	2 100,00	972,29	0,00	0,00	1 127,71
648	Autres charges de personnel	1 000,00	318,75	0,00	0,00	681,25
014	Atténuations de produits (4)	0,00	0,00	0,00	0,00	0,00
65	Autres charges de gestion courante	127 512,00	6 156,56	0,00	0,00	121 355,44
658	Charges diverses de gestion courante	127 512,00	6 156,56	0,00	0,00	121 355,44
TOTAL DEPENSES DE GESTION DES SERVICES (a) = (011+012+014+65)		1 519 582,00	814 815,27	10 946,18	0,00	693 820,55
66	Charges financières (b) (5)	20 500,00	8 474,88	10 008,96	0,00	2 016,16
66111	Intérêts réglés à l'échéance	20 500,00	20 485,63	0,00	0,00	14,37
66112	Intérêts - Rattachement des ICNE	0,00	-12 010,75	10 008,96	0,00	2 001,79
67	Charges exceptionnelles (c)	1 012 550,00	930 230,42	0,00	0,00	82 319,58
6742	Subventions exceptionnelles d'équipement	111 385,00	35 707,60	0,00	0,00	75 677,40
6743	Subventions exceptionnelles fonctionnt	901 165,00	894 522,82	0,00	0,00	6 642,18
68	Dotations aux provisions et dépréciat° (d) (6)	0,00	0,00			0,00
69	Impôts sur les bénéfiques et assimilés (e) (7)	0,00	0,00	0,00	0,00	0,00
022	Dépenses imprévues (f)	158 402,82				
TOTAL DES DEPENSES REELLES = a+b+c+d+e+f		2 711 034,82	1 753 520,57	20 955,14	0,00	936 559,11
023	Virement à la section d'investissement	260 000,00				
042	Opérat° ordre transfert entre sections (8)(9)	225 200,00	208 450,13			16 749,87
675	Valeur comptable éléments d'actif cédés	200,00	30,00			170,00
6811	Dot. amort. Immos incorp. et corporelles	225 000,00	208 420,13			16 579,87
TOTAL DES PRELEVEMENTS AU PROFIT DE LA SECTION D'INVESTISSEMENT		485 200,00	208 450,13			276 749,87
043	Opérat° ordre intérieur de la section (10)	0,00	0,00			0,00
TOTAL DES DEPENSES D'ORDRE		485 200,00	208 450,13			276 749,87
TOTAL DES DEPENSES D'EXPLOITATION DE L'EXERCICE (= Total des opérations réelles et d'ordre)		3 196 234,82	1 961 970,70	20 955,14	0,00	1 213 308,98
Pour information D 002 Déficit d'exploitation reporté de N-1		0,00				

Détail du calcul des ICNE au compte 66112 (5)

Montant des ICNE de l'exercice	10 008,96
- Montant des ICNE de l'exercice N-1	12 010,75
= Différence ICNE N – ICNE N-1	-2 001,79

- (1) Détailler les chapitres budgétaires par article conformément au plan de comptes utilisé par la régie.
(2) Le compte 621 est retracé au sein du chapitre 012.
(3) Le compte 634 est uniquement ouvert en M. 41.
(4) Le compte 739 est uniquement ouvert en M. 43.
(5) Si le montant des ICNE de l'exercice est inférieur au montant de l'exercice N-1, le montant de l'article 66112 sera négatif.
(6) Si la régie applique le régime des provisions semi-budgétaires, ainsi que pour la dotation aux dépréciations des stocks de fournitures et de marchandises, des créances et des valeurs mobilières de placement, aux dépréciations des comptes de tiers et aux dépréciations des comptes financiers.
(7) Ce chapitre n'existe pas en M. 49.
(8) Cf. définitions du chapitre des opérations d'ordre, *DE 042 = RI 040*.
(9) Le compte 6815 peut figurer dans le détail du chapitre 042 si la régie applique le régime des provisions budgétaires.
(10) Chapitre destiné à retracer les opérations particulières telles que les opérations de stocks ou liées à la tenue d'un inventaire permanent simplifié.

III – VOTE DU COMPTE ADMINISTRATIF						III
SECTION D'EXPLOITATION – DETAIL DES RECETTES						A2
Chap/ art(1)	Libellé (1)	Crédits ouverts (BP+DM+RAR N-1)	Crédits employés (ou restant à employer)			Crédits annulés
			Titres émis	Produits rattachés	Restes à réaliser au 31/12	
013	Atténuations de charges (2)	72 205,00	71 526,65	0,00	0,00	678,35
64198	Autres remboursements	19 000,00	19 016,68	0,00	0,00	-16,68
6459	Rembours charges SS et prévoyance	53 205,00	52 509,97	0,00	0,00	695,03
70	Ventes produits fabriqués, prestations	2 067 145,00	1 731 428,81	0,00	0,00	335 716,19
70128	Autres taxes et redevances	1 600 000,00	1 482 305,12	0,00	0,00	117 694,88
7068	Autres prestations de services	30 145,00	54 145,00	0,00	0,00	-24 000,00
70878	Remb. frais par des tiers	437 000,00	194 978,69	0,00	0,00	242 021,31
73	Produits issus de la fiscalité (3)	0,00	0,00	0,00	0,00	0,00
74	Subventions d'exploitation	45 500,00	53 485,63	0,00	0,00	-7 985,63
748	Autres subventions d'exploitation	45 500,00	53 485,63	0,00	0,00	-7 985,63
75	Autres produits de gestion courante	3 382,00	4 336,00	0,00	0,00	-954,00
7588	Autres	3 382,00	4 336,00	0,00	0,00	-954,00
TOTAL = RECETTES DE GESTION DES SERVICES (a) = 70+73+74+75+013		2 188 232,00	1 860 777,09	0,00	0,00	327 454,91
76	Produits financiers (b)	0,00	0,00	0,00	0,00	0,00
77	Produits exceptionnels (c)	0,00	367,59	0,00	0,00	-367,59
775	Produits des cessions d'immobilisations	0,00	367,59	0,00	0,00	-367,59
78	Reprises sur provisions et dépréciations (d) (4)	0,00	0,00			0,00
TOTAL DES RECETTES REELLES =a+b+c+d		2 188 232,00	1 861 144,68	0,00	0,00	327 087,32
042	Opérat° ordre transfert entre sections (6)	60 000,00	51 086,22			8 913,78
777	Quote-part subv invest transf cpte résul	60 000,00	51 086,22			8 913,78
043	Opérat° ordre intérieur de la section (5)	0,00	0,00			0,00
TOTAL DES RECETTES D'ORDRE		60 000,00	51 086,22			8 913,78
TOTAL DES RECETTES D'EXPLOITATION DE L'EXERCICE (=Total des opérations réelles et d'ordre)		2 248 232,00	1 912 230,90	0,00	0,00	336 001,10
Pour information R 002 Excédent d'exploitation reporté de N-1		948 002,82				

Détail du calcul des ICNE au compte 7622

Montant des ICNE de l'exercice	0,00
- Montant des ICNE de l'exercice N-1	0,00
= Différence ICNE N – ICNE N-1	0,00

(1) Détailler les chapitres budgétaires par article conformément au plan de comptes utilisé par la régie.

(2) L'article 699 n'existe pas en M. 49.

(3) Ce chapitre existe uniquement en M. 41 et M. 43.

(4) Si la régie applique le régime des provisions semi-budgétaires, ainsi que pour la dotation aux dépréciations des stocks de fournitures et de marchandises, des créances et des valeurs mobilières de placement, aux dépréciations des comptes de tiers et aux dépréciations des comptes financiers.

(5) Cf. Définitions du chapitre des opérations d'ordre, RE 042 = DI 040, RE 043=DE 043.

(6) Le compte 7815 peut figurer dans le détail du chapitre 042 si la régie a opté pour les provisions budgétaires.

III – VOTE DU COMPTE ADMINISTRATIF					III
SECTION D'INVESTISSEMENT – DETAIL DES DEPENSES					B1
Chap/ art (1)	Libellé (1)	Crédits ouverts (BP+DM+RAR N-1)	Mandats émis	Restes à réaliser au 31/12	Crédits annulés (2)
20	Immobilisations incorporelles (hors opérations)	55 000,00	5 742,00	0,00	49 258,00
2031	Frais d'études	55 000,00	5 742,00	0,00	49 258,00
21	Immobilisations corporelles (hors opérations)	256 000,00	132 413,99	0,00	123 586,01
2118	Autres terrains	113 500,00	11 493,70	0,00	102 006,30
2182	Matériel de transport	1 638,50	1 638,50	0,00	0,00
2188	Autres immobilisations corporelles	140 861,50	119 281,79	0,00	21 579,71
22	Immobilisations reçues en affectation (hors opérations)	0,00	0,00	0,00	0,00
23	Immobilisations en cours (hors opérations)	678 000,00	420 787,03	0,00	257 212,97
2312	Terrains	216 671,57	0,00	0,00	216 671,57
2313	Constructions	376 760,00	370 169,52	0,00	6 590,48
2315	Installat°, matériel et outillage techni	55 000,00	50 617,51	0,00	4 382,49
237	Avances commandes immo. corpo.	29 568,43	0,00	0,00	29 568,43
Total des dépenses d'équipement		989 000,00	558 943,02	0,00	430 056,98
10	Dotations, fonds divers et réserves	0,00	0,00	0,00	0,00
13	Subventions d'investissement	0,00	0,00	0,00	0,00
16	Emprunts et dettes assimilées	75 000,00	75 000,00	0,00	0,00
1641	Emprunts en euros	75 000,00	75 000,00	0,00	0,00
18	Compte de liaison : affectat° (BA,régie)	0,00	0,00	0,00	0,00
26	Participat° et créances rattachées	0,00	0,00	0,00	0,00
27	Autres immobilisations financières	0,00	0,00	0,00	0,00
020	Dépenses imprévues	75 302,88			
Total des dépenses financières		150 302,88	75 000,00	0,00	75 302,88
458104	Opérations sous mandat - dépenses (4)	0,00	0,00	0,00	0,00
458105	Opérations sous mandat - dépenses (4)	0,00	0,00	0,00	0,00
458203	Opérations sous mandat - recettes (4)	0,00	0,00	0,00	0,00
Total des dépenses d'opérations pour compte de tiers		0,00	0,00	0,00	0,00
TOTAL DEPENSES REELLES		1 139 302,88	633 943,02	0,00	505 359,86
040	Opérat° ordre transfert entre sections (5)	60 000,00	51 086,22		8 913,78
	Reprises sur autofinancement antérieur(6)	60 000,00	51 086,22		8 913,78
139111	Sub. équipt cpte résult. Agence de l'eau	40 000,00	38 752,83		1 247,17
13912	Sub. équipt cpte résult. Régions	5 000,00	3 301,10		1 698,90
13913	Sub. équipt cpte résult. Départements	10 000,00	7 907,29		2 092,71
13914	Sub. équipt cpte résult. Communes	3 800,00	0,00		3 800,00
13918	Autres subventions d'équipement	1 200,00	1 125,00		75,00
	Charges transférées	0,00	0,00		0,00
041	Opérations patrimoniales (7)	90 000,00	0,00		90 000,00
2031	Frais d'études	90 000,00	0,00		90 000,00
TOTAL DEPENSES D'ORDRE		150 000,00	51 086,22		98 913,78
TOTAL DES DEPENSES D'INVESTISSEMENT DE L'EXERCICE (= Total des dépenses réelles et d'ordre)		1 289 302,88	685 029,24	0,00	604 273,64
Pour information		0,00			
D 001 Solde d'exécution négatif reporté de N-1					

(1) Détailler les chapitres budgétaires par article conformément au plan de comptes utilisé par la régie.

(2) Les crédits annulés correspondent aux crédits ouverts auxquels il convient de soustraire les mandats émis et les restes à réaliser au 31/12.

(3) Voir état III B3 pour le détail des opérations d'équipement.

(4) Voir annexe IV A7 pour le détail des opérations pour compte de tiers.

(5) Cf. définitions du chapitre des opérations d'ordre, DI 040 = RE 042.

(6) Les comptes 15.2 peuvent figurer dans le détail des reprises sur autofinancement antérieur si la régie applique le régime des provisions budgétaires.

(7) Cf. définitions du chapitre des opérations d'ordre, DI 041 = RI 041.

III – VOTE DU COMPTE ADMINISTRATIF					III
SECTION D'INVESTISSEMENT – DETAIL DES RECETTES					B2
Chap/art (1)	Libellé (1)	Crédits ouverts (BP+DM+RAR N-1)	Titres émis	Restes à réaliser au 31/12	Crédits annulés (2)
13	Subventions d'investissement	0,00	62 737,55	0,00	-62 737,55
13111	Subv. équipt Agence de l'eau	0,00	40 537,55	0,00	-40 537,55
1318	Autres subventions d'équipement	0,00	22 200,00	0,00	-22 200,00
16	Emprunts et dettes assimilées(hors 165)	0,00	0,00	0,00	0,00
20	Immobilisations incorporelles	0,00	0,00	0,00	0,00
21	Immobilisations corporelles	0,00	0,00	0,00	0,00
22	Immobilisations reçues en affectation	0,00	0,00	0,00	0,00
23	Immobilisations en cours	0,00	0,00	0,00	0,00
Total des recettes d'équipement		0,00	62 737,55	0,00	-62 737,55
10	Dotations, fonds divers et réserves	77 000,00	101 975,43	0,00	-24 975,43
10222	FCTVA	2 000,00	26 975,43	0,00	-24 975,43
10228	Autres fonds d'investissement	75 000,00	75 000,00	0,00	0,00
165	Dépôts et cautionnements reçus	0,00	0,00	0,00	0,00
18	Compte de liaison : affectat* (BA,régie)	0,00	0,00	0,00	0,00
26	Participat* et créances rattachées	0,00	0,00	0,00	0,00
27	Autres immobilisations financières	0,00	0,00	0,00	0,00
Total des recettes financières		77 000,00	101 975,43	0,00	-24 975,43
458205	Opérations sous mandat - recettes (3)	0,00	0,00	0,00	0,00
Total des recettes d'opérations pour compte de tiers		0,00	0,00	0,00	0,00
TOTAL DES RECETTES REELLES		77 000,00	164 712,98	0,00	-87 712,98
021	Virement de la section d'exploitation	260 000,00			
040	Opérat° ordre transfert entre sections (4)(5)	225 200,00	208 450,13		16 749,87
261	Titres de participation	200,00	30,00		170,00
28031	Frais d'études	10 000,00	8 203,73		1 796,27
28128	Aménagement Autres terrains	0,00	1 782,75		-1 782,75
28135	Installations générales, agencements, ..	2 000,00	442,08		1 557,92
28153	Installations à caractère spécifique	10 000,00	19 948,50		-9 948,50
28157	Aménagement matériel industriel	100 000,00	75 886,63		24 113,37
28182	Matériel de transport	0,00	570,94		-570,94
28183	Matériel de bureau et informatique	3 000,00	0,00		3 000,00
28188	Autres	100 000,00	101 585,50		-1 585,50
TOTAL DES PRELEVEMENTS PROVENANT DE LA SECTION D'EXPLOITATION		485 200,00	208 450,13		276 749,87
041	Opérations patrimoniales (6)	90 000,00	0,00		90 000,00
237	Avances commandes immo. corpo.	90 000,00	0,00		90 000,00
TOTAL DES RECETTES D'ORDRE		575 200,00	208 450,13		366 749,87
TOTAL DES RECETTES D'INVESTISSEMENT DE L'EXERCICE (= Total des recettes réelles et d'ordre)		652 200,00	373 163,11	0,00	279 036,89
Pour information		637 102,88			
R 001 Solde d'exécution positif reporté de N-1					

(1) Détailler les chapitres budgétaires par article conformément au plan de comptes utilisé par la régie.

(2) Les crédits annulés correspondent aux crédits ouverts auxquels il convient de soustraire les mandats émis et les restes à réaliser au 31/12.

(3) Voir annexe IV A7 pour le détail des opérations pour compte de tiers.

(4) Cf. définitions du chapitre des opérations d'ordre, *DI 040 = RE 042*.

(5) Les comptes 15..2 peuvent figurer dans le détail du chapitre 040 si la régie applique le régime des provisions budgétaires.

(6) Cf. définitions du chapitre des opérations d'ordre, *DI 041 = RI 041*.

III – VOTE DU COMPTE ADMINISTRATIF	III
DETAIL DES CHAPITRES D'OPERATION D'EQUIPEMENT	B3

Cet état ne contient pas d'information.

IV – ANNEXES	IV
ELEMENTS DU BILAN – ETAT DE LA DETTE – REPARTITION PAR NATURE DE DETTE	A1.2

A1.2 – REPARTITION PAR NATURE DE DETTE (hors 16449 et 166)

Nature (Pour chaque ligne, indiquer le numéro de contrat)	Emprunts et dettes à l'origine du contrat													
	Organisme prêteur ou chef de file	Date de signature	Date d'émission ou date de mobilisation (1)	Date du premier remboursement	Nominal (2)	Type de taux d'intérêt (3)	Index (4)	Taux initial		Devise	Périodicité des remboursements (6)	Profil d'amortissement (7)	Possibilité de remboursement anticipé O/N	Catégorie d'emprunt (8)
								Niveau de taux (5)	Taux actuariel					
163 Emprunts obligataires (Total)					0,00									
164 Emprunts auprès d'établissement de crédit (Total)					1 500 000,00									
1641 Emprunts en euros (total)					1 500 000,00									
MIN254461EUR01 (21160)	CAISSE FRANCAISE DE FINANCEMENT LOCAL	18/12/2007	01/04/2008	01/06/2009	1 500 000,00	F	FIXE	4,490	4,553		A	C	N	A-1
1643 Emprunts en devises (total)					0,00									
16441 Emprunts assortis d'une option de tirage sur ligne de trésorerie (total)					0,00									
165 Dépôts et cautionnements reçus (Total)					0,00									
167 Emprunts et dettes assortis de conditions particulières (Total)					0,00									
1675 Dettes pour METP et PPP (total)					0,00									
1678 Autres emprunts et dettes (total)					0,00									
168 Emprunts et dettes assimilés (Total)					0,00									
1681 Autres emprunts (total)					0,00									
1682 Bons à moyen terme négociables (total)					0,00									
1687 Autres dettes (total)					0,00									
Total général					1 500 000,00									

BREST METROPOLE - BUDGET DE L'EAU - CA - 2023

- (1) Si un emprunt donne lieu à plusieurs mobilisations, indiquer la date de la première mobilisation.
- (2) Nominal : montant emprunté à l'origine.
- (3) Type de taux d'intérêt : F : fixe ; V : variable simple ; C : complexe (c'est-à-dire un taux variable qui n'est pas seulement défini comme la simple addition d'un taux usuel de référence et d'une marge exprimée en point de pourcentage).
- (4) Mentionner le ou les types d'index (ex : Euribor 3 mois).
- (5) Indiquer le niveau de taux à l'origine du contrat.
- (6) Indiquer la périodicité des remboursements : A : annuelle ; M : mensuelle, B : bimestrielle, S : semestrielle, T : trimestrielle, X autre.
- (7) Indiquer C pour amortissement constant, P pour amortissement progressif, F pour *in fine*, X pour autres à préciser.
- (8) Catégorie d'emprunt à l'origine. Exemple A-1 (cf. la classification des emprunts suivant la typologie de la circulaire IOCB1015077C du 25 juin 2010 sur les produits financiers offerts aux collectivités territoriales).

IV – ANNEXES	IV
ELEMENTS DU BILAN – ETAT DE LA DETTE – REPARTITION PAR NATURE DE DETTE	A1.2

A1.2 – REPARTITION PAR NATURE DE DETTE (hors 16449 et 166) (suite)

Nature (Pour chaque ligne, indiquer le numéro de contrat)	Emprunts et dettes au 31/12/N											
	Couverture ? O/N (10)	Montant couvert	Catégorie d'emprunt après couverture éventuelle (11)	Capital restant dû au 31/12/N	Durée résiduelle (en années)	Taux d'intérêt			Annuité de l'exercice			ICNE de l'exercice
						Type de taux (12)	Index (13)	Niveau de taux d'intérêt au 31/12/N (14)	Capital	Charges d'intérêt (15)	Intérêts perçus (le cas échéant) (16)	
163 Emprunts obligataires (Total)		0,00		0,00					0,00	0,00	0,00	0,00
164 Emprunts auprès d'établissement de crédit (Total)		0,00		375 000,00					75 000,00	20 485,63	0,00	10 008,96
1641 Emprunts en euros (total)		0,00		375 000,00					75 000,00	20 485,63	0,00	10 008,96
MIN254461EUR01 (21160)	N	0,00	A-1	375 000,00	4,42	F	FIXE	4,490	75 000,00	20 485,63	0,00	10 008,96
1643 Emprunts en devises (total)		0,00		0,00					0,00	0,00	0,00	0,00
16441 Emprunts assortis d'une option de tirage sur ligne de trésorerie (total) (9)		0,00		0,00					0,00	0,00	0,00	0,00
165 Dépôts et cautionnements reçus (Total)		0,00		0,00					0,00	0,00	0,00	0,00
167 Emprunts et dettes assortis de conditions particulières (Total)		0,00		0,00					0,00	0,00	0,00	0,00
1675 Dettes pour METP et PPP (total)		0,00		0,00					0,00	0,00	0,00	0,00
1678 Autres emprunts et dettes (total)		0,00		0,00					0,00	0,00	0,00	0,00
168 Emprunts et dettes assimilés (Total)		0,00		0,00					0,00	0,00	0,00	0,00
1681 Autres emprunts (total)		0,00		0,00					0,00	0,00	0,00	0,00
1682 Bons à moyen terme négociables (total)		0,00		0,00					0,00	0,00	0,00	0,00
1687 Autres dettes (total)		0,00		0,00					0,00	0,00	0,00	0,00
Total général		0,00		375 000,00					75 000,00	20 485,63	0,00	10 008,96

(9) S'agissant des emprunts assortis d'une ligne de trésorerie, il faut faire ressortir le remboursement du capital de la dette prévue pour l'exercice correspondant au véritable endettement.

(10) Si l'emprunt est soumis à couverture, il convient de compléter le tableau « détail des opérations de couverture ».

(11) Catégorie d'emprunt. Exemple A-1 (cf. la classification des emprunts suivant la typologie de la circulaire IOCB1015077C du 25 juin 2010 sur les produits financiers offerts aux collectivités territoriales).

(12) Type de taux d'intérêt après opérations de couverture : F : fixe ; V : variable simple ; C : complexe (c'est-à-dire un taux variable qui n'est pas seulement défini comme la simple addition d'un taux usuel de référence et d'une marge exprimée en point de pourcentage).

(13) Mentionner l'index en cours au 31/12/N après opérations de couverture.

(14) Taux après opérations de couverture éventuelles. Pour les emprunts à taux variable, indiquer le niveau moyen du taux constaté sur l'année.

(15) Il s'agit des intérêts dus au titre du contrat initial et comptabilisés à l'article 66111 « Intérêts réglés à l'échéance » (intérêts décaissés) et intérêts éventuels dus au titre du contrat d'échange éventuel et comptabilisés à l'article 668.

(16) Indiquer les intérêts éventuellement reçus au titre du contrat d'échange éventuel et comptabilisés au 768.

IV – ANNEXES	IV
ELEMENTS DU BILAN – ETAT DE LA DETTE – TYPOLOGIE DE LA REPARTITION DE L'ENCOURS	A1.4

A1.4 – TYPOLOGIE DE LA REPARTITION DE L'ENCOURS (1)

Indices sous-jacents		(1) Indices zone euro	(2) Indices inflation française ou zone euro ou écart entre ces indices	(3) Ecart d'indices zone euro	(4) Indices hors zone euro et écarts d'indices dont l'un est un indice hors zone euro	(5) Ecart d'indices hors zone euro	(6) Autres indices
Structure							
(A) Taux fixe simple. Taux variable simple. Echange de taux fixe contre taux variable ou inversement. Echange de taux structuré contre taux variable ou taux fixe (sens unique). Taux variable simple plafonné (cap) ou encadré (tunnel)	Nombre de produits	1	0	0	0	0	
	% de l'encours	100,00	0,00	0,00	0,00	0,00	
	Montant en euros	375 000,00	0,00	0,00	0,00	0,00	
(B) Barrière simple. Pas d'effet de levier	Nombre de produits	0	0	0	0	0	
	% de l'encours	0,00	0,00	0,00	0,00	0,00	
	Montant en euros	0,00	0,00	0,00	0,00	0,00	
(C) Option d'échange (swaption)	Nombre de produits	0	0	0	0	0	
	% de l'encours	0,00	0,00	0,00	0,00	0,00	
	Montant en euros	0,00	0,00	0,00	0,00	0,00	
(D) Multiplicateur jusqu'à 3 ; multiplicateur jusqu'à 5 capé	Nombre de produits	0	0	0	0	0	
	% de l'encours	0,00	0,00	0,00	0,00	0,00	
	Montant en euros	0,00	0,00	0,00	0,00	0,00	
(E) Multiplicateur jusqu'à 5	Nombre de produits	0	0	0	0	0	
	% de l'encours	0,00	0,00	0,00	0,00	0,00	
	Montant en euros	0,00	0,00	0,00	0,00	0,00	
(F) Autres types de structures	Nombre de produits						0
	% de l'encours						0,00
	Montant en euros						0,00

(1) Cette annexe retrace le stock de dette au 31/12/N après opérations de couverture éventuelles.

IV – ANNEXES	IV
ELEMENTS DU BILAN METHODES UTILISEES POUR LES AMORTISSEMENTS	A2

A2 – AMORTISSEMENTS – METHODES UTILISEES

CHOIX DE L'ASSEMBLEE DELIBERANTE	Délibération du
Biens de faible valeur Seuil unitaire en deçà duquel les immobilisations de peu de valeur s'amortissent sur un an (article R. 2321-1 du CGCT) : 500 €	19/12/2003

Procédure d'amortissement (linéaire, dégressif, variable)	Catégories de biens amortis	Durée (en années)	
L	Frais d'études, de recherche et de développement	5	19/12/2003
L	Frais de publication et d'insertion dans la presse pour les biens amortissables	1	19/12/2003
L	Logiciels-brevets-licences-droits assimilés (inférieur à 15 000 €)	2	19/12/2003
L	Logiciels-brevets-licences-droits assimilés (supérieur à 15 000 €)	5	19/12/2003
L	Bâtiments productifs durables (châteaux d'eau, réservoirs, bâtiments d'exploitation)	60	19/12/2003
L	Stations d'épuration, usines de production d'eau potable, ...)	40	19/12/2003
L	Four d'incinération	20	19/12/2003
L	Agencements et aménagements	15	19/12/2003
L	Equipement hydraulique	20	19/12/2003
L	Installations électromécaniques et pompes	15	19/12/2003
L	Réseaux d'adduction d'eau	40	19/12/2003
L	Réseaux d'adduction d'assainissement	50	19/12/2003
L	Véhicules industriels et engins divers	10	19/12/2003
L	Véhicules légers	5	19/12/2003
L	Matériel de bureau et informatique	5	19/12/2003
L	Mobilier	10	19/12/2003
L	Autres matériels	5	19/12/2003

IV – ANNEXES	IV
ELEMENTS DU BILAN EQUILIBRE DES OPERATIONS FINANCIERES – DEPENSES	A4.1

DEPENSES A COUVRIR PAR DES RESSOURCES PROPRES

Art. (1)	Libellé (1)	Crédits de l'exercice (BP + BS + DM + RAR N-1)	Réalisations
DEPENSES TOTALES A COUVRIR PAR DES RESSOURCES PROPRES =A + B		210 302,88	126 086,22
16 Emprunts et dettes assimilées (A)		75 000,00	75 000,00
1631	Emprunts obligataires	0,00	0,00
1641	Emprunts en euros	75 000,00	75 000,00
1643	Emprunts en devises	0,00	0,00
16441	Opérat° afférentes à l'emprunt	0,00	0,00
1678	Autres emprunts et dettes	0,00	0,00
1681	Autres emprunts	0,00	0,00
1682	Bons à moyen terme négociables	0,00	0,00
1687	Autres dettes	0,00	0,00
Dépenses et transferts à déduire des ressources propres (B)		135 302,88	51 086,22
10...	<i>Reprise de dotations, fonds divers et réserves</i>		
10...	Reversement de dotations, fonds divers et réserves		
139	<i>Subv. invest. transférées cpte résultat</i>	60 000,00	51 086,22
020	Dépenses imprévues	75 302,88	0,00

	Op. de l'exercice I	Restes à réaliser en dépenses au 31/12	Solde d'exécution D001 de l'exercice précédent (N-1)	TOTAL II
Dépenses à couvrir par des ressources propres	126 086,22	0,00	0,00	126 086,22

(1) Détailler les chapitres budgétaires par article conformément au plan de comptes.

IV – ANNEXES	IV
ELEMENTS DU BILAN	
EQUILIBRE DES OPERATIONS FINANCIERES – RECETTES	A4.2

RESSOURCES PROPRES

Art. (1)	Libellé (1)	Crédits de l'exercice (BP + BS + DM + RAR N-1)	Réalisations
RECETTES (RESSOURCES PROPRES) = a + b		562 200,00	310 425,56
Ressources propres externes de l'année (a)		77 000,00	101 975,43
10222	FCTVA	2 000,00	26 975,43
10228	Autres fonds globalisés	75 000,00	75 000,00
26...	Participations et créances rattachées		
27...	Autres immobilisations financières		
Ressources propres internes de l'année (b) (2)		485 200,00	208 450,13
15...	Provisions pour risques et charges		
169	Primes de remboursement des obligations	0,00	0,00
26...	Participations et créances rattachées		
261	Titres de participation	200,00	30,00
27...	Autres immobilisations financières		
28...	Amortissement des immobilisations		
28031	Frais d'études	10 000,00	8 203,73
28128	Aménagement Autres terrains	0,00	1 782,75
28135	Installations générales, agencements, ..	2 000,00	442,08
28153	Installations à caractère spécifique	10 000,00	19 948,50
28157	Aménagement matériel industriel	100 000,00	75 886,63
28182	Matériel de transport	0,00	570,94
28183	Matériel de bureau et informatique	3 000,00	0,00
28188	Autres	100 000,00	101 585,50
29...	Dépréciation des immobilisations		
39...	Dépréciat° des stocks et en-cours		
481...	Charges à répartir plusieurs exercices		
021	Virement de la section d'exploitation	260 000,00	0,00

	Opérations de l'exercice III	Restes à réaliser en recettes au 31/12	Solde d'exécution R001 de l'exercice précédent	Affectation R106 de l'exercice précédent	TOTAL IV
Total ressources propres disponibles	310 425,56	0,00	637 102,88	0,00	947 528,44

	Montant
Dépenses à couvrir par des ressources propres	126 086,22
Ressources propres disponibles	947 528,44
Solde	V = IV – II (3)
	821 442,22

(1) Les comptes 15, 169, 26, 27, 28, 29, 39 et 481 sont à détailler conformément au plan de comptes.

(2) Les comptes 15, 29 et 39 sont présentés uniquement si la commune ou l'établissement applique le régime des provisions budgétaires.

(3) Indiquer le signe algébrique.

IV – ANNEXES	IV
ELEMENTS DU BILAN – DETAIL DES OPERATIONS POUR COMPTE DE TIERS	A7

A7 – CHAPITRE D'OPERATIONS POUR COMPTE DE TIERS (Détail) (1)

N° opération : 458104		Intitulé de l'opération : Mise normes cuves à fioul périmètre protection Pont-ar Bled - convention mandat AELB 2019				Date de la délibération : 01/03/2019	
	Cumul des réalisations avant l'exercice	Sur l'exercice				Cumul des réalisations au 31/12/N	
		Crédits ouverts (BP+DM+RAR N-1)	Réalisations	Restes à réaliser	Op. à annuler		
DEPENSES (a)	40 299,07	0,00	0,00	0,00	0,00	40 299,07	
4581 Opérations sous mandat - dépenses (2)	40 299,07	0,00	0,00	0,00	0,00	40 299,07	
040 Travaux réalisés par le personnel du mandataire (contrepartie 791)	0,00	0,00	0,00	0,00	0,00	0,00	
041 Opérations d'ordre à l'intérieur de la section	0,00	0,00	0,00	0,00	0,00	0,00	
041 Annulations sur dépenses (c) (3)	0,00	0,00	0,00	0,00	0,00	0,00	
Dépenses nettes (a – c)	40 299,07	0,00	0,00	0,00	0,00	40 299,07	
RECETTES (b)	0,00	0,00	0,00	0,00	0,00	0,00	
4582 Financement par le tiers (4)	0,00	0,00	0,00	0,00	0,00	0,00	
Financement par d'autres tiers (4)	0,00	0,00	0,00	0,00	0,00	0,00	
040 Financement par le service (contrepartie 6742)	0,00	0,00	0,00	0,00	0,00	0,00	
041 Financement par emprunt à la charge du tiers (contrepartie D2763)	0,00	0,00	0,00	0,00	0,00	0,00	
Annulations sur recettes (d) (3)	0,00	0,00	0,00	0,00	0,00	0,00	
Recettes nettes (b - d)	0,00	0,00	0,00	0,00	0,00	0,00	

(1) Ouvrir un cadre par opération pour compte de tiers.

(2) Inscrire le chapitre et la nature des travaux.

(3) Le chapitre 45 doit être détaillé conformément au plan de comptes, tant en dépenses qu'en recettes.

(4) Indiquer le chapitre.

IV – ANNEXES	IV
ELEMENTS DU BILAN VARIATION DU PATRIMOINE (article R. 2313-3 du CGCT) – ENTREES	A8.1

A8.1 – ETAT DES ENTREES D'IMMOBILISATIONS

Modalités et date d'acquisition	Désignation du bien	Valeur d'acquisition (coût historique)	Cumul des amortissements	Durée de l'amortissement
Acquisitions à titre onéreux				
01/04/2023	CREATION ET POSE PANNEAUX PPP	2 532,00	0,00	5
29/04/2023	INSTALLATIONS DIVERS TROTTOIRS DE LA METROPOLE	7 449,60	0,00	0
06/06/2023	BIENS DE FAIBLE VALEUR - Progr.198 DEU	23 901,60	0,00	1
01/08/2023	RECUPERATEURS EAU DE PLUIE	85 102,76	0,00	5
09/08/2023	BIENS DE FAIBLE VALEUR - Progr.198 PRGAR	6 158,82	0,00	1
07/09/2023	PARCELLES LDT LE LEZ LA ROCHE-MAURICE (CTS PORHEL)	9 511,20	0,00	0
08/09/2023	ACQ PARCELLES PONT AR BLED A PLOUNEVENTER	747,15	0,00	0
23/09/2023	ETUDES QUALITE EAU ET RESSOURCES EN EAU - Prog.198	5 742,00	0,00	0
29/09/2023	REMORQUE PORTE KAYAKS G952	1 638,50	0,00	10
15/11/2023	CONDUCTIMETRE PORTABLE	1 586,61	0,00	5
17/11/2023	TRAVAUX ASSAINISSEMENT PLUVIAL TERRITOIRE DE BM	50 617,51	0,00	0
16/12/2023	ACQ PARCELLES AR C'HOAT A BOHARS	1 235,35	0,00	0
19/12/2023	POSTE RELEVAGE EAUX EXHAURE CARRIERE GUIPAVAS	362 719,92	0,00	0
Acquisitions à titre gratuit				
Mise à disposition				
Affectation				
Mises en concession ou affermage				
Divers				
TOTAL GENERAL		558 943,02	0,00	

IV – ANNEXES	IV
ELEMENTS DU BILAN VARIATION DU PATRIMOINE (article R. 2313-3 du CGCT) – SORTIES	A8.2

A8.2 – ETAT DES SORTIES DES BIENS D'IMMOBILISATIONS

Modalités et date de sortie	Désignation du bien	Valeur d'acquisition (coût historique)	Durée de l'amort.	Cumul des amort. antérieurs	Valeur nette comptable au jour de la cession	Prix de cession	Plus ou moins values
Cessions à titre onéreux							
08/03/2023	PARTICIP.CAPITAL SPL EAU DU PONANT	10,00	0	0,00	10,00	122,53	112,53
14/06/2023	PARTICIP.CAPITAL SPL EAU DU PONANT	10,00	0	0,00	10,00	122,53	112,53
14/06/2023	PARTICIP.CAPITAL SPL EAU DU PONANT	10,00	0	0,00	10,00	122,53	112,53
Cessions à titre gratuit							
Mise à disposition							
Affectation							
Mises en concession ou affermage							
Mise à la réforme							
Divers							
31/12/2023	BIENS DE FAIBLE VALEUR - Progr.198	65 629,89	1	65 629,89	0,00	0,00	0,00
TOTAL GENERAL		65 659,89					337,59

IV – ANNEXES	IV
ELEMENTS DU BILAN OPERATIONS LIEES AUX CESSIONS	A8.3

A8.3 –OPERATIONS LIEES AUX CESSIONS

Produit des cessions		Réalisations
Compte 775	Produits des cessions d'éléments d'actif	367,59
Compte 675	Valeurs comptables des éléments d'actif cédés	30,00

IV – ANNEXES	IV
ENGAGEMENTS HORS BILAN – ENGAGEMENTS DONNES ET RECUS SUBVENTIONS VERSEES DANS LE CADRE DU VOTE DU BUDGET	B1.3

B1.3 – SUBVENTIONS VERSEES DANS LE CADRE DU VOTE DU BUDGET

Article (1)	Subventions (2)	Objet (3)	Nom de l'organisme	Nature juridique de l'organisme	Montant de la subvention
6742		Coordination animation SAGE du Bas Léon	SYNDICAT MIXTE BAS LEON	Autre personne de droit privé	2 750,00
6742		Coopération décentralisée - Programme 2022 eau-assainissement zones rurales côte est de Madagascar	AMITIE MADAGASCAR BRETAGNE AMB	Association	6 000,00
6742		1% eau - Accès à l'eau potable et à l'assainissement villages commune de Tône 1 au nord du Togo	AVENIR DES JEUNES FILLES DE DAPAONG	Association	3 000,00
6742		Coopération décentralisée - Développement d'un accès à l'eau potable population TADIST au Niger	GOROM RENNES GOROM	Association	250,00
6742		1% eau - projet d'accès à l'eau assainissement hygiène pour 3 villages au laos	HAMAP	Association	2 500,00
6742		Coopération décentralisée - Projet P3 - Protect Paga Period au Burkina Faso	MOVEMENT FRANCE	Association	1 000,00
6742		1% eau - Accès universel Eau potable Assainissement villages zone Est commune Némataba Sénégal	UNION AU DEVELOPPEMENT DE LA COMMUNAUTE RURALE DE NEMATABA UDCRN	Association	3 000,00
6742		Coopération décentralisée - Construction de 8 puits dans 8 villages de Madagascar	UN PUIITS UNE ECOLE A MADAGASCAR	Association	1 500,00
6742		PP Breleis Kergonnec - Travaux de réhabilitation de l'assainissement non collectif	ANDRE MARIE, JEANNE	Personne physique	5 264,70
6742		Mise au norme cuve fuel	PLANCHET CHRISTIAN	Personne physique	508,70
6742		PP Kerleguer - Mise aux normes assainissement non collectif	POSTEC THIERRY	Personne physique	4 964,40
6742		PP Kerleguer - Mise aux normes assainissement collectif	VAN HAAFTEN KORINNE	Personne physique	4 969,80
6743		Contribution 2023 au fonctionnement du GIP	GIP LABOCEA	Autre personne de droit privé	129 000,00
6743		Gestion du barrage du Drennec	SYNDICAT DE BASSIN DE L'ELORN	Autre personne de droit privé	645 945,00
6743		Volet transversaux SAGE du Bas Léon	SYNDICAT MIXTE BAS LEON	Autre personne de droit privé	3 607,82
6743		Politique sociale de l'eau	COMPAGNONS BATISSEURS DE BRETAGNE	Association	16 000,00
6743		Politique économies d'eau	EAU ET RIVIERES DE BRETAGNE	Association	14 970,00
6743		Politique sociale de l'eau	ENER GENCE AGENCE MAITRISE ENERGIE BREST	Association	85 000,00

(1) Indiquer l'article d'imputation de la subvention.

(2) Dénomination ou numéro éventuel de la subvention.

(3) Objet pour lequel est versé la subvention.

IV – ANNEXES	IV
ENGAGEMENTS HORS BILAN – ENGAGEMENTS DONNES ET RECUS ETAT DES ENGAGEMENTS RECUS	B1.7

B1.7 – ETAT DES ENGAGEMENTS RECUS

Année d'origine	Nature de l'engagement	Organisme émetteur	Durée en années	Périodicité	Créance en capital à l'origine	Créance en capital 31/12/N	Annuité reçue au cours de l'exercice
8027 Subventions à recevoir par annuités (annuités restant à recevoir)					1 500 000,00	375 000,00	95 485,63
2012	Convention financière de remboursement des charges d'emprunt affectées au budget de l'Eau	SPL Eau du Ponant	15	T	1 500 000,00	375 000,00	95 485,63
8028 Autres engagements reçus					0,00	0,00	0,00
A l'exception de ceux reçus des entreprises					0,00	0,00	0,00
Engagements reçus des entreprises					0,00	0,00	0,00
TOTAL					1 500 000,00	375 000,00	95 485,63

IV – ANNEXES	IV
ENGAGEMENTS HORS BILAN AUTORISATIONS DE PROGRAMME ET CREDITS DE PAIEMENT	B2.1

B2.1 – SITUATION DES AUTORISATIONS DE PROGRAMME ET CREDITS DE PAIEMENT

N° ou intitulé de l'AP	Montant des AP			Montant des CP			
	Pour mémoire AP votée y compris ajustement	Révision de l'exercice N	Total cumulé (toutes les délibérations y compris pour N)	Crédits de paiement antérieurs (réalisations cumulées au 01/01/N) (1)	Crédits de paiement ouverts au titre de l'exercice N (2)	Restes à financer au-delà de l'exercice N (3)	CP réalisés durant l'exercice N
2022 - AP22-018BM EAU	2 614 538,45	282 000,00	2 896 538,45	348 299,91	989 000,00	1 989 295,52	558 943,02

(1) Il s'agit des réalisations effectives correspondant aux mandats émis.

(2) Il s'agit du montant prévu initialement par l'échéancier corrigé des révisions.

(3) Il s'agit de la différence entre les AP engagées et les CP consommés.

IV – ANNEXES	IV
AUTRES ELEMENTS D'INFORMATIONS – ETAT DU PERSONNEL AU 31/12/N	C1.1

C1.1 – ETAT DU PERSONNEL AU 31/12/N

GRADES OU EMPLOIS (1)	CATEGORIES (2)	EMPLOIS BUDGETAIRES (3)			EFFECTIFS POURVUS SUR EMPLOIS BUDGETAIRES EN ETPT (4)		
		EMPLOIS PERMANENTS À TEMPS COMPLET	EMPLOIS PERMANENTS À TEMPS NON COMPLET	TOTAL	AGENTS TITULAIRES	AGENTS NON TITULAIRES	TOTAL
EMPLOIS FONCTIONNELS (a)		0,00	0,00	0,00	0,00	0,00	0,00
Directeur général des services		0,00	0,00	0,00	0,00	0,00	0,00
Directeur général adjoint des services		0,00	0,00	0,00	0,00	0,00	0,00
Directeur général des services techniques		0,00	0,00	0,00	0,00	0,00	0,00
Emplois créés au titre de l'article 6-1 de la loi n° 84-53		0,00	0,00	0,00	0,00	0,00	0,00
FILIERE ADMINISTRATIVE (b)		1,50	0,00	1,50	1,45	0,00	1,45
Adjoint administratif territoriaux	C	0,75	0,00	0,75	0,70	0,00	0,70
Administrateurs Territoriaux	A	0,50	0,00	0,50	0,50	0,00	0,50
Attachés Territoriaux	A	0,25	0,00	0,25	0,25	0,00	0,25
FILIERE TECHNIQUE (c)		2,85	0,00	2,85	2,42	0,00	2,42
Agents de maîtrise Territoriaux	C	0,60	0,00	0,60	0,40	0,00	0,40
Ingénieurs territoriaux	A	1,35	0,00	1,35	1,33	0,00	1,33
Techniciens territoriaux	B	0,90	0,00	0,90	0,69	0,00	0,69
FILIERE SOCIALE (d)		0,00	0,00	0,00	0,00	0,00	0,00
FILIERE MEDICO-SOCIALE(e)		0,40	0,00	0,40	0,40	0,00	0,40
Cadres territoriaux de santé	A	0,40	0,00	0,40	0,40	0,00	0,40
FILIERE MEDICO-TECHNIQUE (f)		1,00	0,00	1,00	0,92	0,00	0,92
Techniciens Paramédicaux Territoriaux	B	1,00	0,00	1,00	0,92	0,00	0,92
FILIERE SPORTIVE (g)		0,00	0,00	0,00	0,00	0,00	0,00
FILIERE CULTURELLE (h)		0,00	0,00	0,00	0,00	0,00	0,00
FILIERE ANIMATION (i)		0,00	0,00	0,00	0,00	0,00	0,00
FILIERE POLICE (j)		0,00	0,00	0,00	0,00	0,00	0,00
EMPLOIS NON CITES (k) (5)		0,00	0,00	0,00	0,00	0,00	0,00
TOTAL GENERAL (b + c + d + e + f + g + h + i + j + k)		5,75	0,00	5,75	5,19	0,00	5,19

(1) Les grades ou emplois sont désignés conformément à la circulaire n° NOR : INTB9500102C du 23 mars 1995. Les emplois fonctionnels sont également comptabilisés dans leur filière d'origine.

(2) Catégories : A, B ou C.

(3) Emplois budgétaires créés par l'assemblée délibérante. Les emplois permanents à temps complet sont comptabilisés pour une unité, les emplois à temps non complet sont comptabilisés à hauteur de la quotité de travail prévue par la délibération créant l'emploi.

(4) Equivalent temps plein annuel travaillé (ETPT). Le décompte est proportionnel à l'activité des agents, mesurée par leur quotité de temps de travail et par leur période d'activité sur l'année :

ETPT = Effectifs physiques * quotité de temps de travail * période d'activité dans l'année

Exemple : un agent à temps plein (quotité de travail = 100 %) présent toute l'année correspond à 1 ETPT ; un agent à temps partiel, à 80 % (quotité de travail = 80 %) présent toute l'année correspond à 0,8 ETPT ; un agent à temps partiel, à 80 % (quotité de travail = 80

%) présent la moitié de l'année (ex : CDD de 6 mois, recrutement à mi-année) correspond à 0,4 ETPT (0,8 * 6 / 12).

(5) Par exemple : emplois dont les missions ne correspondent pas à un cadre d'emploi existant, « emplois spécifiques » régis par l'article 139 ter de la loi n° 84-53 du 26 janvier 1984 etc.

IV – ANNEXES	IV
AUTRES ELEMENTS D'INFORMATIONS – ETAT DU PERSONNEL AU 31/12/N	C1.1

C1.1 – ETAT DU PERSONNEL AU 31/12/N (suite)

AGENTS NON TITULAIRES EN FONCTION AU 31/12/N	CATEGORIES (1)	SECTEUR (2)	REMUNERATION (3)		CONTRAT	
			Indice (8)	Euros	Fondement du contrat (4)	Nature du contrat (5)
Agents occupant un emploi permanent (6)				0,00		
Agents occupant un emploi non permanent (7)				0,00		
TOTAL GENERAL				0,00		

(1) CATEGORIES: A, B et C.

(2) SECTEUR ADM : Administratif.
 TECH : Technique.
 URB : Urbanisme (dont aménagement urbain).
 S : Social.
 MS : Médico-social.
 MT : Médico-technique.
 SP : Sportif.
 CULT : Culturel
 ANIM : Animation.
 PM : Police.
 OTR : Missions non rattachables à une filière.

(3) REMUNERATION : Référence à un indice brut (indiquer le niveau de l'indice brut) de la fonction publique ou en euros annuels bruts (indiquer l'ensemble des éléments de la rémunération brute annuelle).

(4) CONTRAT : Motif du contrat (loi du 26 janvier 1984 modifiée) :
 3-a° : article 3, 1er alinéa : accroissement temporaire d'activité.
 3-b : article 3, 2ème alinéa : accroissement saisonnier d'activité.
 3-1 : remplacement d'un fonctionnaire autorisé à servir à temps partiel ou indisponible (maladie, maternité...).
 3-2 : vacance temporaire d'un emploi.
 3-3-1° : absence de cadre d'emplois de fonctionnaires susceptibles d'assurer les fonctions correspondantes.
 3-3-2° : emplois du niveau de la catégorie A lorsque les besoins des services ou la nature des fonctions le justifient.
 3-3-3° : emplois de secrétaire de mairie des communes de moins de 1 000 habitants et de secrétaire des groupements composés de communes dont la population moyenne est inférieure à ce seuil.
 3-3-4° : emplois à temps non complet des communes de moins de 1 000 habitants et des groupements composés de communes dont la population moyenne est inférieure à ce seuil, lorsque la quotité de temps de travail est inférieure à 50 %.
 3-3-5° : emplois des communes de moins de 2 000 habitants et des groupements de communes de moins de 10 000 habitants dont la création ou la suppression dépend de la décision d'une autorité qui s'impose à la collectivité ou à l'établissement en matière de création, de changement de périmètre ou de suppression d'un service public.
 3-4 : article 21 de la loi n° 2012-347 : contrat à durée indéterminée obligatoirement proposée à un agent contractuel.
 38 : article 38 travailleurs handicapés catégorie C.
 47 : article 47 recrutements directs sur emplois fonctionnels
 110 : article 110 collaborateurs de groupes de cabinets.
 110-1 : collaborateurs de groupes d'élus.
 A : autres (préciser).

(5) Indiquer si l'agent contractuel est titulaire d'un contrat à durée déterminée (CDD) ou d'un contrat à durée indéterminée (CDI). Les contrats particuliers devront être labellisés « A / autres » et feront l'objet d'une précision (ex : « contrats aidés »).

(6) Occupent un emploi permanent de la fonction publique territoriale, les agents non titulaires recrutés sur le fondement des articles 3-1, 3-2, 3-3, 38 et 47 de la loi n° 84-53 du 26 janvier 1984, ainsi que les agents qui sont titulaires d'un contrat à durée indéterminée pris sur le fondement de l'article 21 de la loi n° 2012-347.

(7) Occupent un emploi non permanent de la fonction publique territoriale, les agents non titulaires recrutés sur le fondement des articles 3, 110 et 110-1.

(8) Si un contrat fixe comme référence de rémunération un traitement hors échelle, il convient de mentionner le chevron conformément à l'article 6 décret 85-1148 du 20 octobre 1985.

IV – ANNEXES	IV
AUTRES ELEMENTS D'INFORMATIONS LISTE DES ORGANISMES DANS LESQUELS LA COLLECTIVITE A PRIS UN ENGAGEMENT FINANCIER	C2

C2 – LISTES DES ORGANISMES DANS LESQUELS A ETE PRIS UN ENGAGEMENT FINANCIER (articles L. 2313-1 et L. 2313-1-1 du CGCT)

Les documents financiers et comptables de ces organismes sont mis à la disposition du public à (1). Toute personne a le droit de demander communication.

La nature de l'engagement (2)	Nom de l'organisme	Raison sociale de l'organisme	Nature juridique de l'organisme	Montant de l'engagement
<u>Délégation de service public (3)</u> 22/03/2012 - 99	S.P.L.	Société publique locale "Eau du Ponant"	Société Publique Locale	449 670,00
<u>Garantie ou cautionnement d'un emprunt</u>				
<u>Autres</u>				

(1) Hôtel de ville pour les communes et siège de l'établissement pour les EPIC, syndicat, etc... et autres lieux publics désignés par la commune ou l'établissement.

(2) Indiquer la date de la décision (délibérations, contrats ou décisions de l'exécutif) .

(3) Préciser la nature de la délégation (concession, affermage, régie intéressée, ...).

IV – ANNEXES	IV
ARRETE ET SIGNATURES	D

Nombre de membres en exercice : 0

Nombre de membres présents : 0

Nombre de suffrages exprimés : 0

VOTES :

Pour : 0

Contre : 0

Abstentions : 0

Date de convocation :

Présenté par (1) ,

A le

(1) ,

Délibéré par l'assemblée (2), réunie en session

A , le

Les membres de l'assemblée délibérante (2),(3),

ABIVEN Bernadette	
ALBERT Pascale	
ANDRIEUX Catherine	
BATANY Jean-Luc	
BONNARD LE FLOCH Frédérique	
BOURBIGOT Véronique	
BOURNOT-GALLOU Claudie	
BRONEC Monique	
BRUBAN Claudine	
BRUZAC Hubert	
CALVES Bruno	
CAP Dominique	
CHALINE Nathalie	
COATANEA Marc	
CUILLANDRE François	
DELAROCHE Anne	
DISSAUX Glen	
DU BUIT Yves	
ELKAIM Jean-Philippe	
EVEN Pierre	
FOVEAU Tristan	

IV – ANNEXES	IV
ARRETE ET SIGNATURES	D

GOSSELIN Jacques	
GOURTAY Michel	
GOURVIL Armel	
GUELLEC Eric	
GUENEUGUES Françoise	
GUEVEL Yann	
GUILLEVIN Laurent	
HAMON Xavier	
HELIES Tom	
HENAFF Patricia	
HERE Jacqueline	
JACOB Fabrice	
JESTIN Sylvie	
JEZEQUEL Rémy	
KERJEAN Gwenaël	
KERNEIS Yann-Fañch	
KUCHEL Emilie	
LACHUER Yvan	
LAVERGNE Pauline	
LE BRIS Jacky	
LE LORC H Jean-Michel	
LE ROY Claire	
MAILLARD Mathilde	
MALGORN Bernadette	
MAURY Marion	
MIGOT Christiane	
MONOT Gaelle	
MORVAN Anne-Sophie	
NEDELEC Yohann	

IV – ANNEXES	IV
ARRETE ET SIGNATURES	D

NICOLAS Bernard	
OGOR Pierre	
ORVOEN Claudine	
PELLICANO Fortuné	
PERHIRIN Sandrine	
PERON Laurent	
PETITFRERE Christian	
PICHON Ronan	
QUETIER Marie	
QUIGUER Tifenn	
RICHARD Jean-Pierre	
ROUDAUT Stéphane	
SALAMI Réza	
SALAUN-KERHORNOU Patricia	
THOMAS Roseline	
TOURNIER Emmanuelle	

Certifié exécutoire par (1) , compte tenu de la transmission en préfecture, le , et de la publication le
A ,le

(1) Indiquer le « président du conseil d'administration » ou l'exécutif de la collectivité de rattachement : maire, président du conseil général,...

(2) L'assemblée délibérante étant : .

(3) L'ajout des signataires est désormais facultatif.

***BUDGET ANNEXE
DE L'ASSAINISSEMENT***

REPUBLIQUE FRANÇAISE

Numéro SIRET 24290031400087	COLLECTIVITE DE RATTACHEMENT BREST METROPOLE
--	---

POSTE COMPTABLE DE : BREST

SERVICE PUBLIC LOCAL

M. 49 (1)

Compte administratif

BUDGET : BUDGET DE L'ASSAINISSEMENT (2)

ANNEE 2023

(1) Compléter en fonction du service public local et du plan de comptes utilisé : M. 4, M. 41, M. 43 ou M. 49.

(2) Indiquer le budget concerné : budget principal ou libellé du budget annexe.

Sommaire

I - Informations générales

Modalités de vote du budget	4
-----------------------------	---

II - Présentation générale du compte administratif

A1 - Vue d'ensemble - Exécution du budget et détail des restes à réaliser	5
A2 - Vue d'ensemble - Section d'exploitation - Chapitres	7
A3 - Vue d'ensemble - Section d'investissement - Chapitres	8
B1 - Balance générale du budget - Dépenses	9
B2 - Balance générale du budget - Recettes	10

III - Vote du compte administratif

A1 - Section d'exploitation - Détail des dépenses	11
A2 - Section d'exploitation - Détail des recettes	13
B1 - Section d'investissement - Détail des dépenses	14
B2 - Section d'investissement - Détail des recettes	15
B3 - Opérations d'équipement - Détail des chapitres et articles	16

IV - Annexes

A - Eléments du bilan

A1.1 - Etat de la dette - Détail des crédits de trésorerie	Sans Objet
A1.2 - Etat de la dette - Répartition par nature de dette	17
A1.3 - Etat de la dette - Répartition des emprunts par structure de taux	21
A1.4 - Etat de la dette - Typologie de la répartition de l'encours	22
A1.5 - Etat de la dette - Détail des opérations de couverture	Sans Objet
A1.6 - Etat de la dette - Remboursement anticipé d'un emprunt avec refinancement	Sans Objet
A1.7 - Etat de la dette - Emprunts renégociés au cours de l'année N	Sans Objet
A1.8 - Etat de la dette - Autres dettes	Sans Objet
A2 - Méthodes utilisées pour les amortissements	23
A3.1 - Etat des provisions et des dépréciations	Sans Objet
A3.2 - Etalement des provisions	Sans Objet
A4.1 - Equilibre des opérations financières - Dépenses	24
A4.2 - Equilibre des opérations financières - Recettes	25
A5.1.1 - Etat de ventilation des dépenses et recettes des services d'eau et d'assainissement - Exploitation (1)	Sans Objet
A5.1.2 - Etat de ventilation des dépenses et recettes des services d'eau et d'assainissement - Investissement (1)	Sans Objet
A5.2.1 - Etat de ventilation des dép. et rec. des services d'assainissement collectif et non collectif - Exploitation (1)	Sans Objet
A5.2.2 - Etat de ventilation des dép. et rec. des services d'assainissement collectif et non collectif - Investissement (1)	Sans Objet
A5.3.1 - Etat de ventilation des dépenses liées à la gestion de la crise sanitaire du COVID-19 - Fonctionnement	Sans Objet
A5.3.2 - Etat de ventilation des dépenses liées à la gestion de la crise sanitaire du COVID-19 - Investissement	Sans Objet
A6 - Etat des charges transférées	Sans Objet
A7 - Détail des opérations pour le compte de tiers	Sans Objet
A8.1 - Variation du patrimoine (article R. 2313-3 du CGCT) - Entrées	26
A8.2 - Variation du patrimoine (article R. 2313-3 du CGCT) - Sorties	27
A8.3 - Opérations liées aux cessions	28
A9.1 - Variation du patrimoine (article L. 300-5 du code de l'urbanisme) - Entrées	Sans Objet
A9.2 - Variation du patrimoine (article L. 300-5 du code de l'urbanisme) - Sorties	Sans Objet
A10 - Etat des travaux en régie	Sans Objet

B - Engagements hors bilan

B1.1 - Etat des emprunts garantis par la régie	Sans Objet
B1.2 - Calcul du ratio d'endettement relatif aux garanties d'emprunt	Sans Objet
B1.3 - Subventions versées dans le cadre du vote du budget	29
B1.4 - Etat des contrats de crédit-bail	Sans Objet
B1.5 - Etat des contrats de partenariat public-privé	Sans Objet
B1.6 - Etat des autres engagements donnés	Sans Objet
B1.7 - Etat des engagements reçus	30
B2.1 - Etat des autorisations de programme et des crédits de paiement afférents	31
B2.2 - Etat des autorisations d'engagement et des crédits de paiement afférents	Sans Objet

C - Autres éléments d'informations

C1.1 - Etat du personnel	32
C1.2 - Etat du personnel de la collectivité ou de l'établissement de rattachement employé par la régie	Sans Objet
C2 - Liste des organismes dans lesquels a été pris un engagement financier (2)	34
C3 - Liste des services individualisés dans un budget annexe (3)	Sans Objet
C4 - Présentation agrégée du budget principal et des budgets annexes	Sans Objet

D - Arrêté et signatures

D - Arrêté et signatures

35

- (1) Ces états ne sont obligatoires que pour les régies rattachées à des communes et groupements de communes de moins de 3 000 habitants ayant décidé d'établir un budget unique pour leurs services de distribution d'eau potable et d'assainissement dans les conditions fixées par l'article L. 2224-6 du CGCT. Ils n'existent qu'en M49.
- (2) Ces états ne sont obligatoires que pour les régies rattachées à des communes de 3 500 habitants et plus (art. L. 2313-1 du CGCT), à des groupements comprenant au moins une commune de 3 500 habitants et plus (art. L.5211-36 du CGCT, art L. 5711-1 CGCT) et à leurs établissements publics.
- (3) Uniquement pour les services dotés de l'autonomie financière et de la personnalité morale.

Préciser, pour chaque annexe, si l'état est sans objet le cas échéant.

I – INFORMATIONS GENERALES	I
MODALITES DE VOTE DU BUDGET	

I – L'assemblée délibérante a voté le présent budget par nature :

- au niveau (1) du chapitre pour la section de fonctionnement ;
- au niveau (1) du chapitre pour la section d'investissement.
- sans (2) les chapitres « opérations d'équipement » de l'état III B 3.

La liste des articles spécialisés sur lesquels l'ordonnateur ne peut procéder à des virements d'article à article est la suivante :

II – En l'absence de mention au paragraphe I ci-dessus, le budget est réputé voté par chapitre, et, en section d'investissement, sans chapitre de dépense « opération d'équipement ».

III – Les provisions sont (3) budgétaires C2008-10-137 du 14/10/2008.

(1) A compléter par « du chapitre » ou « de l'article ».

(2) Indiquer « avec » ou « sans » les chapitres opérations d'équipement.

(3) A compléter par un seul des deux choix suivants :

- semi-budgétaires (pas d'inscription en recette de la section d'investissement),
- budgétaires (délibération n° du).

II – PRESENTATION GENERALE DU COMPTE ADMINISTRATIF	II
VUE D'ENSEMBLE	A1

EXECUTION DU BUDGET

		DEPENSES	RECETTES	SOLDE D'EXECUTION (1)
REALISATIONS DE L'EXERCICE (mandats et titres)	Section d'exploitation	A 1 786 424,47	G 1 998 169,83	G-A 211 745,36
	Section d'investissement	B 1 596 226,79	H 1 100 761,73	H-B -495 465,06

		+		+	
REPORTS DE L'EXERCICE N-1	Report en section d'exploitation (002)	C 0,00 (si déficit)	I 1 094 291,94 (si excédent)		
	Report en section d'investissement (001)	D 44 809,50 (si déficit)	J 0,00 (si excédent)		

		DEPENSES	RECETTES	SOLDE D'EXECUTION (1)
=		=		
TOTAL (réalisations + reports)		P= A+B+C+D 3 427 460,76	Q= G+H+I+J 4 193 223,50	=Q-P 765 762,74

RESTES A REALISER A REPORTER EN N+1 (2)	Section d'exploitation	E 0,00	K 0,00
	Section d'investissement	F 0,00	L 0,00
	TOTAL des restes à réaliser à reporter en N+1	= E+F 0,00	= K+L 0,00

		DEPENSES	RECETTES	SOLDE D'EXECUTION (1)
RESULTAT CUMULE	Section d'exploitation	= A+C+E 1 786 424,47	= G+I+K 3 092 461,77	1 306 037,30
	Section d'investissement	= B+D+F 1 641 036,29	= H+J+L 1 100 761,73	-540 274,56
	TOTAL CUMULE	= A+B+C+D+E+F 3 427 460,76	= G+H+I+J+K+L 4 193 223,50	765 762,74

DETAIL DES RESTES A REALISER

Chap.	Libellé	Dépenses engagées non mandatées	Titres restant à émettre
TOTAL DE LA SECTION D'EXPLOITATION		E 0,00	K 0,00
011	Charges à caractère général	0,00	
012	Charges de personnel, frais assimilés	0,00	
014	Atténuations de produits	0,00	
65	Autres charges de gestion courante	0,00	
66	Charges financières	0,00	
67	Charges exceptionnelles	0,00	
69	Impôts sur les bénéfices et assimilés	0,00	
70	Ventes produits fabriqués, prestations		0,00
73	Produits issus de la fiscalité		0,00
74	Subventions d'exploitation		0,00
75	Autres produits de gestion courante		0,00
013	Atténuations de charges		0,00
76	Produits financiers		0,00
77	Produits exceptionnels		0,00
TOTAL DE LA SECTION D'INVESTISSEMENT		F 0,00	L 0,00
10	Dotations, fonds divers et réserves	0,00	0,00
13	Subventions d'investissement	0,00	0,00
16	Emprunts et dettes assimilées	0,00	0,00
18	Compte de liaison : affectat° (BA,régie) (6)	0,00	0,00

BREST METROPOLE - BUDGET DE L'ASSAINISSEMENT - CA - 2023

Chap.	Libellé	Dépenses engagées non mandatées	Titres restant à émettre
20	Immobilisations incorporelles	0,00	0,00
21	Immobilisations corporelles	0,00	0,00
22	Immobilisations reçues en affectation (5)	0,00	0,00
23	Immobilisations en cours	0,00	0,00
26	Participat° et créances rattachées	0,00	0,00
27	Autres immobilisations financières	0,00	0,00

(1) Indiquer le signe – si les dépenses sont supérieures aux recettes, et + si les recettes sont supérieures aux dépenses.

(2) Les restes à réaliser de la section d'exploitation correspondent en dépenses, aux dépenses engagées non mandatées et non rattachées telles qu'elles ressortent de la comptabilité des engagements et en recettes, aux recettes certaines n'ayant pas donné lieu à l'émission d'un titre et non rattachées (R. 2311-11 du CGCT).

Les restes à réaliser de la section d'investissement correspondent en dépenses, aux dépenses engagées non mandatées au 31/12 de l'exercice précédent telles qu'elles ressortent de la comptabilité des engagements et aux recettes certaines n'ayant pas donné lieu à l'émission d'un titre au 31/12 de l'exercice précédent (R. 2311-11 du CGCT).

(3) Le chapitre 45 doit être détaillé conformément au plan de comptes, tant en recettes qu'en dépenses.

II – PRESENTATION GENERALE DU COMPTE ADMINISTRATIF	II
SECTION D'EXPLOITATION – CHAPITRES	A2

DEPENSES D'EXPLOITATION

Chap.	Libellé	Crédits ouverts (BP+DM+RAR N-1)	Crédits employés (ou restant à employer)			Crédits annulés (1)
			Mandats émis	Charges rattachées	Restes à réaliser au 31/12	
011	Charges à caractère général	492 450,00	286 606,16	0,00	0,00	205 843,84
012	Charges de personnel, frais assimilés	749 600,00	740 412,42	0,00	0,00	9 187,58
014	Atténuations de produits	0,00	0,00	0,00	0,00	0,00
65	Autres charges de gestion courante	12,00	0,67	0,00	0,00	11,33
Total des dépenses de gestion courante		1 242 062,00	1 027 019,25	0,00	0,00	215 042,75
66	Charges financières	402 690,00	153 181,26	225 832,25	0,00	23 676,49
67	Charges exceptionnelles	723 500,00	317 250,00	0,00	0,00	406 250,00
68	Dotations aux provisions et dépréciat°(2)	0,00	0,00			0,00
69	Impôts sur les bénéfices et assimilés(3)	0,00	0,00	0,00	0,00	0,00
022	Dépenses imprévues	32 523,94				
Total des dépenses réelles d'exploitation		2 400 775,94	1 497 450,51	225 832,25	0,00	677 493,18
023	Virement à la section d'investissement	702 000,00				
042	Opérat° ordre transfert entre sections	64 200,00	63 141,71			1 058,29
043	Opérat° ordre intérieur de la section	0,00	0,00			0,00
Total des dépenses d'ordre d'exploitation		766 200,00	63 141,71			703 058,29
TOTAL		3 166 975,94	1 560 592,22	225 832,25	0,00	1 380 551,47
Pour information		0,00				
D 002 Déficit d'exploitation reporté de N-1						

RECETTES D'EXPLOITATION

Chap.	Libellé	Crédits ouverts (BP+DM+RAR N-1)	Crédits employés (ou restant à employer)			Crédits annulés
			Titres émis	Prod. rattachées	Restes à réaliser au 31/12	
013	Atténuations de charges	72 205,00	71 545,65	0,00	0,00	659,35
70	Ventes produits fabriqués, prestations	1 591 000,00	1 545 057,45	0,00	0,00	45 942,55
73	Produits issus de la fiscalité(4)	0,00	0,00	0,00	0,00	0,00
74	Subventions d'exploitation	391 347,00	366 346,96	0,00	0,00	25 000,04
75	Autres produits de gestion courante	132,00	568,47	0,00	0,00	-436,47
Total des recettes de gestion courante		2 054 684,00	1 983 518,53	0,00	0,00	71 165,47
76	Produits financiers	0,00	0,00	0,00	0,00	0,00
77	Produits exceptionnels	0,00	245,06	0,00	0,00	-245,06
78	Reprises sur provisions et dépréciations (2)	0,00	0,00			0,00
Total des recettes réelles d'exploitation		2 054 684,00	1 983 763,59	0,00	0,00	70 920,41
042	Opérat° ordre transfert entre sections	18 000,00	14 406,24			3 593,76
043	Opérat° ordre intérieur de la section	0,00	0,00			0,00
Total des recettes d'ordre d'exploitation		18 000,00	14 406,24			3 593,76
TOTAL		2 072 684,00	1 998 169,83	0,00	0,00	74 514,17
Pour information		1 094 291,94				
R 002 Excédent d'exploitation reporté de N-1						

(1) Les crédits annulés correspondent aux crédits ouverts desquels il convient de soustraire les crédits employés.

(2) Si la régie applique le régime des provisions semi-budgétaires, ainsi que pour la dotation aux dépréciations des stocks de fournitures et de marchandises, des créances et des valeurs mobilières de placement, aux dépréciations des comptes de tiers et aux dépréciations des comptes financiers.

(3) Ce chapitre n'existe pas en M. 49.

(4) Ce chapitre existe uniquement en M4, M41 et M43.

II – PRESENTATION GENERALE DU COMPTE ADMINISTRATIF	II
SECTION D'INVESTISSEMENT – CHAPITRES	A3

DEPENSES D'INVESTISSEMENT

Chap.	Libellé	Crédits ouverts (BP+DM+RAR N-1)	Mandats émis	Restes à réaliser au 31/12	Crédits annulés (1)
20	Immobilisations incorporelles	60 000,00	29 828,97	0,00	30 171,03
21	Immobilisations corporelles	0,00	0,00	0,00	0,00
22	Immobilisations reçues en affectation	0,00	0,00	0,00	0,00
23	Immobilisations en cours	855 000,00	796 991,57	0,00	58 008,43
	Total des opérations d'équipement	0,00	0,00	0,00	0,00
	Total des dépenses d'équipement	915 000,00	826 820,54	0,00	88 179,46
10	Dotations, fonds divers et réserves	0,00	0,00	0,00	0,00
13	Subventions d'investissement	0,00	0,00	0,00	0,00
16	Emprunts et dettes assimilées	755 010,00	755 000,01	0,00	9,99
18	Compte de liaison : affectat° (BA,régie) (3)	0,00	0,00	0,00	0,00
26	Participat° et créances rattachées	0,00	0,00	0,00	0,00
27	Autres immobilisations financières	0,00	0,00	0,00	0,00
020	Dépenses imprévues	900,00			
	Total des dépenses financières	755 910,00	755 000,01	0,00	909,99
45...	Total des opérations pour compte de tiers (4)	0,00	0,00	0,00	0,00
	Total des dépenses réelles d'investissement	1 670 910,00	1 581 820,55	0,00	89 089,45
040	Opérat° ordre transfert entre sections (2)	18 000,00	14 406,24		3 593,76
041	Opérations patrimoniales (2)	0,00	0,00		0,00
	Total des dépenses d'ordre d'investissement	18 000,00	14 406,24		3 593,76
	TOTAL	1 688 910,00	1 596 226,79	0,00	92 683,21
	Pour information	44 809,50			
	D 001 Solde d'exécution négatif reporté de N-1				

RECETTES D'INVESTISSEMENT

Chap.	Libellé	Crédits ouverts (BP+DM+RAR N-1)	Titres émis	Restes à réaliser au 31/12	Crédits annulés
13	Subventions d'investissement	130 000,00	200 104,40	0,00	-70 104,40
16	Emprunts et dettes assimilées (hors 165)	0,00	0,00	0,00	0,00
20	Immobilisations incorporelles	0,00	0,00	0,00	0,00
21	Immobilisations corporelles	0,00	0,00	0,00	0,00
22	Immobilisations reçues en affectation	0,00	0,00	0,00	0,00
23	Immobilisations en cours	0,00	0,00	0,00	0,00
	Total des recettes d'équipement	130 000,00	200 104,40	0,00	-70 104,40
10	Dotations, fonds divers et réserves	792 710,00	792 706,12	0,00	3,88
106	Réserves (5)	44 809,50	44 809,50	0,00	0,00
165	Dépôts et cautionnements reçus	0,00	0,00	0,00	0,00
18	Compte de liaison : affectat° (BA,régie)(3)	0,00	0,00	0,00	0,00
26	Participat° et créances rattachées	0,00	0,00	0,00	0,00
27	Autres immobilisations financières	0,00	0,00	0,00	0,00
	Total des recettes financières	837 519,50	837 515,62	0,00	3,88
45...	Total des opérations pour le compte de tiers (4)	0,00	0,00	0,00	0,00
	Total des recettes réelles d'investissement	967 519,50	1 037 620,02	0,00	-70 100,52
021	Virement de la section d'exploitation (2)	702 000,00			
040	Opérat° ordre transfert entre sections (2)	64 200,00	63 141,71		1 058,29
041	Opérations patrimoniales (2)	0,00	0,00		0,00
	Total des recettes d'ordre d'investissement	766 200,00	63 141,71		703 058,29
	TOTAL	1 733 719,50	1 100 761,73	0,00	632 957,77
	Pour information	0,00			
	R 001 Solde d'exécution positif reporté de N-1				

(1) Les crédits annulés correspondent aux crédits ouverts auxquels il convient de soustraire les crédits employés.

(2) DE 023 = RI 021 ; DI 040 = RE 042 ; RI 040 = DE 042 ; DI 041 = RI 041 ; DE 043 = RE 043.

(3) A servir uniquement, en dépense, lorsque la régie effectue une dotation initiale en espèces au profit d'un service public non personnalisé qu'elle crée et, en recettes, lorsque le service non personnalisé reçoit une dotation en espèces de la part de sa collectivité de rattachement.

(4) Seul le total des opérations réelles pour compte de tiers figure sur cet état (voir le détail Annexe IV A7).

(5) Le compte 106 n'est pas un chapitre mais un article du chapitre 10.

II – PRESENTATION GENERALE DU COMPTE ADMINISTRATIF	II
BALANCE GENERALE DU BUDGET	B1

1 – MANDATS EMIS (y compris sur les restes à réaliser N-1)

	EXPLOITATION	Opérations réelles (1)	Opérations d'ordre (2)	TOTAL
011	Charges à caractère général	286 606,16		286 606,16
012	Charges de personnel, frais assimilés	740 412,42		740 412,42
014	Atténuations de produits	0,00		0,00
60	<i>Achats et variation des stocks (3)</i>		0,00	0,00
65	Autres charges de gestion courante	0,67		0,67
66	Charges financières	379 013,51	0,00	379 013,51
67	Charges exceptionnelles	317 250,00	20,00	317 270,00
68	Dot. Amortist, dépréciat°, provisions	0,00	63 121,71	63 121,71
69	Impôts sur les bénéfiques et assimilés(4)	0,00		0,00
71	<i>Production stockée (ou déstockage) (3)</i>		0,00	0,00
Dépenses d'exploitation – Total		1 723 282,76	63 141,71	1 786 424,47

+

D 002 DEFICIT D'EXPLOITATION REPORTE DE N-1	0,00
--	-------------

=

TOTAL DES DEPENSES D'EXPLOITATION CUMULEES	1 786 424,47
---	---------------------

	INVESTISSEMENT	Opérations réelles (1)	Opérations d'ordre (2)	TOTAL
10	Dotations, fonds divers et réserves	0,00	0,00	0,00
13	Subventions d'investissement	0,00	14 406,24	14 406,24
14	<i>Prov. Réglementées, amort. dérogatoires</i>		0,00	0,00
15	<i>Provisions pour risques et charges (5)</i>		0,00	0,00
16	Emprunts et dettes assimilées (sauf 1688 non budgétaire)	755 000,01	0,00	755 000,01
18	Compte de liaison : affectat° (BA,régie)	0,00		0,00
	Total des opérations d'équipement	0,00		0,00
20	Immobilisations incorporelles (6)	29 828,97	0,00	29 828,97
21	Immobilisations corporelles (6)	0,00	0,00	0,00
22	Immobilisations reçues en affectation (6)	0,00	0,00	0,00
23	Immobilisations en cours (6)	796 991,57	0,00	796 991,57
26	Participations et créances rattachées	0,00	0,00	0,00
27	Autres immobilisations financières	0,00	0,00	0,00
28	<i>Amortissement des immobilisations(reprises)</i>		0,00	0,00
29	<i>Dépréciation des immobilisations</i>		0,00	0,00
39	<i>Dépréciat° des stocks et en-cours</i>		0,00	0,00
45...	Total des opérations pour compte de tiers (7)	0,00	0,00	0,00
481	<i>Charges à répartir plusieurs exercices</i>		0,00	0,00
3...	Stocks	0,00	0,00	0,00
Dépenses d'investissement –Total		1 581 820,55	14 406,24	1 596 226,79

+

D 001 SOLDE D'EXECUTION NEGATIF REPORTE N-1	44 809,50
--	------------------

=

TOTAL DES DEPENSES D'INVESTISSEMENT CUMULEE	1 641 036,29
--	---------------------

(1) Y compris les opérations relatives au rattachement des charges et des produits et les opérations d'ordre semi-budgétaires.

(2) Voir liste des opérations d'ordre.

(3) Permet de retracer les variations de stocks (sauf stocks de marchandises et de fournitures).

(4) Ce chapitre n'existe pas en M. 49.

(5) Si la régie applique le régime des provisions budgétaires.

(6) Hors chapitres « opérations d'équipement ».

(7) Seul le total des opérations pour compte de tiers figure sur cet état (voir le détail Annexe IV A7).

II – PRESENTATION GENERALE DU COMPTE ADMINISTRATIF	II
BALANCE GENERALE DU BUDGET	B2

2 – Titres émis (y compris sur les restes à réaliser N-1)

	EXPLOITATION	Opérations réelles (1)	Opérations d'ordre (2)	TOTAL
013	Atténuations de charges	71 545,65		71 545,65
60	Achats et variation des stocks (3)		0,00	0,00
70	Ventes produits fabriqués, prestations	1 545 057,45		1 545 057,45
71	Production stockée (ou déstockage)(3)		0,00	0,00
72	Production immobilisée		0,00	0,00
73	Produits issus de la fiscalité(7)	0,00		0,00
74	Subventions d'exploitation	366 346,96		366 346,96
75	Autres produits de gestion courante	568,47		568,47
76	Produits financiers	0,00	0,00	0,00
77	Produits exceptionnels	245,06	14 406,24	14 651,30
78	Reprise amort., dépréciat° et provisions	0,00	0,00	0,00
79	Transferts de charges		0,00	0,00
Recettes d'exploitation – Total		1 983 763,59	14 406,24	1 998 169,83

+

R 002 EXCEDENT D'EXPLOITATION REPORTE DE N-1	1 094 291,94
---	---------------------

=

TOTAL DES RECETTES D'EXPLOITATION CUMULEES	3 092 461,77
---	---------------------

	INVESTISSEMENT	Opérations réelles (1)	Opérations d'ordre (2)	TOTAL
10	Dotations, fonds divers et réserves (sauf 106)	792 706,12	0,00	792 706,12
13	Subventions d'investissement	200 104,40	0,00	200 104,40
14	Prov. Réglementées, amort. dérogatoires		0,00	0,00
15	Provisions pour risques et charges (4)		0,00	0,00
16	Emprunts et dettes assimilées (sauf 1688 non budgétaire)	0,00	0,00	0,00
18	Comptes liaison : affectat° BA, régies	0,00		0,00
20	Immobilisations incorporelles(5)	0,00	0,00	0,00
21	Immobilisations corporelles(5)	0,00	0,00	0,00
22	Immobilisations reçues en affectation(5)	0,00	0,00	0,00
23	Immobilisations en cours(5)	0,00	0,00	0,00
26	Participations et créances rattachées	0,00	20,00	20,00
27	Autres immobilisations financières	0,00	0,00	0,00
28	Amortissement des immobilisations		63 121,71	63 121,71
29	Dépréciation des immobilisations (4)		0,00	0,00
39	Dépréciat° des stocks et en-cours (4)		0,00	0,00
45...	Opérations pour compte de tiers (6)	0,00	0,00	0,00
481	Charges à répartir plusieurs exercices		0,00	0,00
491	Dépréciations des comptes de clients		0,00	0,00
3...	Stocks	0,00	0,00	0,00
Recettes d'investissement – Total		992 810,52	63 141,71	1 055 952,23

+

R 001 SOLDE D'EXECUTION POSITIF REPORTE DE N-1	0,00
---	-------------

+

AFFECTATION AUX COMPTES 106	44 809,50
------------------------------------	------------------

=

TOTAL DES RECETTES D'INVESTISSEMENT CUMULEES	1 100 761,73
---	---------------------

(1) Y compris les opérations relatives au rattachement des charges et des produits et les opérations d'ordre semi-budgétaires.

(2) Voir liste des opérations d'ordre.

(3) Permet de retracer les variations de stocks (sauf stocks de marchandises et de fournitures).

(4) Si la régie applique le régime des provisions budgétaires.

(5) Hors chapitres « opérations d'équipement ».

(6) Seul le total des opérations pour compte de tiers figure sur cet état (voir le détail Annexe IV A7).

(7) Ce chapitre existe uniquement en M. 4, en M. 41 et en M. 43.

III – VOTE DU COMPTE ADMINISTRATIF						III
SECTION D'EXPLOITATION – DETAIL DES DEPENSES						A1
Chap/ art (1)	Libellé (1)	Crédits ouverts (BP+DM+RAR N-1)	Crédits employés (ou restant à employer)			Crédits annulés
			Mandats émis	Charges rattachées	Restes à réaliser au 31/12	
011	Charges à caractère général (2) (3)	492 450,00	286 606,16	0,00	0,00	205 843,84
61528	Entretien,réparation autres biens immob.	1 223,98	1 223,98	0,00	0,00	0,00
617	Etudes et recherches	75 676,02	12 228,00	0,00	0,00	63 448,02
618	Divers	123 000,00	0,00	0,00	0,00	123 000,00
6227	Frais d'actes et de contentieux	500,00	0,00	0,00	0,00	500,00
6256	Missions	4 000,00	72,80	0,00	0,00	3 927,20
6281	Concours divers (cotisations)	3 750,00	3 750,00	0,00	0,00	0,00
62871	Remb. frais à la coll. de rattachement	300,00	90,38	0,00	0,00	209,62
63512	Taxes foncières	284 000,00	269 241,00	0,00	0,00	14 759,00
012	Charges de personnel, frais assimilés	749 600,00	740 412,42	0,00	0,00	9 187,58
6331	Versement de mobilité	7 000,00	7 403,61	0,00	0,00	-403,61
6332	Cotisations versées au F.N.A.L.	2 000,00	1 947,39	0,00	0,00	52,61
6336	Cotisations CNFPT et CDGFPT	4 000,00	3 894,30	0,00	0,00	105,70
6338	Autres impôts, taxes sur rémunérations	2 000,00	1 168,08	0,00	0,00	831,92
6411	Salaires, appointements, commissions	391 400,00	382 636,85	0,00	0,00	8 763,15
6414	Indemnités et avantages divers	107 000,00	106 380,83	0,00	0,00	619,17
6415	Supplément familial	3 000,00	2 570,34	0,00	0,00	429,66
6451	Cotisations à l'U.R.S.S.A.F.	62 000,00	65 592,05	0,00	0,00	-3 592,05
6453	Cotisations aux caisses de retraites	164 000,00	161 897,12	0,00	0,00	2 102,88
6454	Cotisations au Pôle emploi	2 000,00	4 627,79	0,00	0,00	-2 627,79
6472	Versements aux comités d'entreprise	2 000,00	1 990,33	0,00	0,00	9,67
6478	Autres charges sociales diverses	2 200,00	0,00	0,00	0,00	2 200,00
648	Autres charges de personnel	1 000,00	303,73	0,00	0,00	696,27
014	Atténuations de produits (4)	0,00	0,00	0,00	0,00	0,00
65	Autres charges de gestion courante	12,00	0,67	0,00	0,00	11,33
658	Charges diverses de gestion courante	12,00	0,67	0,00	0,00	11,33
TOTAL DEPENSES DE GESTION DES SERVICES (a) = (011+012+014+65)		1 242 062,00	1 027 019,25	0,00	0,00	215 042,75
66	Charges financières (b) (5)	402 690,00	153 181,26	225 832,25	0,00	23 676,49
66111	Intérêts réglés à l'échéance	390 023,00	366 346,96	0,00	0,00	23 676,04
66112	Intérêts - Rattachement des ICNE	12 667,00	-213 165,70	225 832,25	0,00	0,45
67	Charges exceptionnelles (c)	723 500,00	317 250,00	0,00	0,00	406 250,00
6742	Subventions exceptionnelles d'équipement	253 500,00	17 250,00	0,00	0,00	236 250,00
6743	Subventions exceptionnelles fonctionnt	470 000,00	300 000,00	0,00	0,00	170 000,00
68	Dotations aux provisions et dépréciat° (d) (6)	0,00	0,00			0,00
69	Impôts sur les bénéfiques et assimilés (e) (7)	0,00	0,00	0,00	0,00	0,00
022	Dépenses imprévues (f)	32 523,94				
TOTAL DES DEPENSES REELLES = a+b+c+d+e+f		2 400 775,94	1 497 450,51	225 832,25	0,00	677 493,18
023	Virement à la section d'investissement	702 000,00				
042	Opérat° ordre transfert entre sections (8)(9)	64 200,00	63 141,71			1 058,29
675	Valeur comptable éléments d'actif cédés	200,00	20,00			180,00
6811	Dot. amort. Immos incorp. et corporelles	64 000,00	63 121,71			878,29
TOTAL DES PRELEVEMENTS AU PROFIT DE LA SECTION D'INVESTISSEMENT		766 200,00	63 141,71			703 058,29
043	Opérat° ordre intérieur de la section (10)	0,00	0,00			0,00
TOTAL DES DEPENSES D'ORDRE		766 200,00	63 141,71			703 058,29
TOTAL DES DEPENSES D'EXPLOITATION DE L'EXERCICE (= Total des opérations réelles et d'ordre)		3 166 975,94	1 560 592,22	225 832,25	0,00	1 380 551,47
Pour information D 002 Déficit d'exploitation reporté de N-1		0,00				

Détail du calcul des ICNE au compte 66112 (5)

Montant des ICNE de l'exercice	225 832,25
- Montant des ICNE de l'exercice N-1	213 165,70
= Différence ICNE N – ICNE N-1	12 666,55

(1) Détailler les chapitres budgétaires par article conformément au plan de comptes utilisé par la régie.

(2) Le compte 621 est retracé au sein du chapitre 012.

- (3) Le compte 634 est uniquement ouvert en M. 41.
- (4) Le compte 739 est uniquement ouvert en M. 43.
- (5) Si le montant des ICNE de l'exercice est inférieur au montant de l'exercice N-1, le montant de l'article 66112 sera négatif.
- (6) Si la régie applique le régime des provisions semi-budgétaires, ainsi que pour la dotation aux dépréciations des stocks de fournitures et de marchandises, des créances et des valeurs mobilières de placement, aux dépréciations des comptes de tiers et aux dépréciations des comptes financiers.
- (7) Ce chapitre n'existe pas en M. 49.
- (8) Cf. définitions du chapitre des opérations d'ordre, *DE 042 = RI 040*.
- (9) Le compte 6815 peut figurer dans le détail du chapitre 042 si la régie applique le régime des provisions budgétaires.
- (10) Chapitre destiné à retracer les opérations particulières telles que les opérations de stocks ou liées à la tenue d'un inventaire permanent simplifié.

III – VOTE DU COMPTE ADMINISTRATIF						III
SECTION D'EXPLOITATION – DETAIL DES RECETTES						A2
Chap/ art(1)	Libellé (1)	Crédits ouverts (BP+DM+RAR N-1)	Crédits employés (ou restant à employer)			Crédits annulés
			Titres émis	Produits rattachés	Restes à réaliser au 31/12	
013	Atténuations de charges (2)	72 205,00	71 545,65	0,00	0,00	659,35
64198	Autres remboursements	19 000,00	19 016,68	0,00	0,00	-16,68
6459	Rembours charges SS et prévoyance	53 205,00	52 528,97	0,00	0,00	676,03
70	Ventes produits fabriqués, prestations	1 591 000,00	1 545 057,45	0,00	0,00	45 942,55
70128	Autres taxes et redevances	820 000,00	764 667,65	0,00	0,00	55 332,35
70878	Remb. frais par des tiers	771 000,00	780 389,80	0,00	0,00	-9 389,80
73	Produits issus de la fiscalité (3)	0,00	0,00	0,00	0,00	0,00
74	Subventions d'exploitation	391 347,00	366 346,96	0,00	0,00	25 000,04
748	Autres subventions d'exploitation	391 347,00	366 346,96	0,00	0,00	25 000,04
75	Autres produits de gestion courante	132,00	568,47	0,00	0,00	-436,47
7588	Autres	132,00	568,47	0,00	0,00	-436,47
TOTAL = RECETTES DE GESTION DES SERVICES (a) = 70+73+74+75+013		2 054 684,00	1 983 518,53	0,00	0,00	71 165,47
76	Produits financiers (b)	0,00	0,00	0,00	0,00	0,00
77	Produits exceptionnels (c)	0,00	245,06	0,00	0,00	-245,06
775	Produits des cessions d'immobilisations	0,00	245,06	0,00	0,00	-245,06
78	Reprises sur provisions et dépréciations (d) (4)	0,00	0,00			0,00
TOTAL DES RECETTES REELLES =a+b+c+d		2 054 684,00	1 983 763,59	0,00	0,00	70 920,41
042	Opérat° ordre transfert entre sections (6)	18 000,00	14 406,24			3 593,76
777	Quote-part subv invest transf cpte résul	18 000,00	14 406,24			3 593,76
043	Opérat° ordre intérieur de la section (5)	0,00	0,00			0,00
TOTAL DES RECETTES D'ORDRE		18 000,00	14 406,24			3 593,76
TOTAL DES RECETTES D'EXPLOITATION DE L'EXERCICE (=Total des opérations réelles et d'ordre)		2 072 684,00	1 998 169,83	0,00	0,00	74 514,17
Pour information R 002 Excédent d'exploitation reporté de N-1		1 094 291,94				

Détail du calcul des ICNE au compte 7622

Montant des ICNE de l'exercice	0,00
- Montant des ICNE de l'exercice N-1	0,00
= Différence ICNE N – ICNE N-1	0,00

(1) Détailler les chapitres budgétaires par article conformément au plan de comptes utilisé par la régie.

(2) L'article 699 n'existe pas en M. 49.

(3) Ce chapitre existe uniquement en M. 41 et M. 43.

(4) Si la régie applique le régime des provisions semi-budgétaires, ainsi que pour la dotation aux dépréciations des stocks de fournitures et de marchandises, des créances et des valeurs mobilières de placement, aux dépréciations des comptes de tiers et aux dépréciations des comptes financiers.

(5) Cf. Définitions du chapitre des opérations d'ordre, RE 042 = DI 040, RE 043=DE 043.

(6) Le compte 7815 peut figurer dans le détail du chapitre 042 si la régie a opté pour les provisions budgétaires.

III – VOTE DU COMPTE ADMINISTRATIF					III
SECTION D'INVESTISSEMENT – DETAIL DES DEPENSES					B1
Chap/ art (1)	Libellé (1)	Crédits ouverts (BP+DM+RAR N-1)	Mandats émis	Restes à réaliser au 31/12	Crédits annulés (2)
20	Immobilisations incorporelles (hors opérations)	60 000,00	29 828,97	0,00	30 171,03
2031	Frais d'études	60 000,00	29 828,97	0,00	30 171,03
21	Immobilisations corporelles (hors opérations)	0,00	0,00	0,00	0,00
22	Immobilisations reçues en affectation (hors opérations)	0,00	0,00	0,00	0,00
23	Immobilisations en cours (hors opérations)	855 000,00	796 991,57	0,00	58 008,43
2315	Installat°, matériel et outillage techni	855 000,00	796 991,57	0,00	58 008,43
	Total des dépenses d'équipement	915 000,00	826 820,54	0,00	88 179,46
10	Dotations, fonds divers et réserves	0,00	0,00	0,00	0,00
13	Subventions d'investissement	0,00	0,00	0,00	0,00
16	Emprunts et dettes assimilées	755 010,00	755 000,01	0,00	9,99
1641	Emprunts en euros	755 010,00	755 000,01	0,00	9,99
18	Compte de liaison : affectat° (BA,régie)	0,00	0,00	0,00	0,00
26	Participat° et créances rattachées	0,00	0,00	0,00	0,00
27	Autres immobilisations financières	0,00	0,00	0,00	0,00
020	Dépenses imprévues	900,00			
	Total des dépenses financières	755 910,00	755 000,01	0,00	909,99
	Total des dépenses d'opérations pour compte de tiers	0,00	0,00	0,00	0,00
	TOTAL DEPENSES REELLES	1 670 910,00	1 581 820,55	0,00	89 089,45
040	Opérat° ordre transfert entre sections (5)	18 000,00	14 406,24		3 593,76
	Reprises sur autofinancement antérieur(6)	18 000,00	14 406,24		3 593,76
139111	Sub. équipt cpte résult. Agence de l'eau	18 000,00	14 406,24		3 593,76
	Charges transférées	0,00	0,00		0,00
041	Opérations patrimoniales (7)	0,00	0,00		0,00
	TOTAL DEPENSES D'ORDRE	18 000,00	14 406,24		3 593,76
	TOTAL DES DEPENSES D'INVESTISSEMENT DE L'EXERCICE (= Total des dépenses réelles et d'ordre)	1 688 910,00	1 596 226,79	0,00	92 683,21
	Pour information	44 809,50			
	D 001 Solde d'exécution négatif reporté de N-1				

(1) Détailler les chapitres budgétaires par article conformément au plan de comptes utilisé par la régie.

(2) Les crédits annulés correspondent aux crédits ouverts auxquels il convient de soustraire les mandats émis et les restes à réaliser au 31/12.

(3) Voir état III B3 pour le détail des opérations d'équipement.

(4) Voir annexe IV A7 pour le détail des opérations pour compte de tiers.

(5) Cf. définitions du chapitre des opérations d'ordre, DI 040 = RE 042.

(6) Les comptes 15..2 peuvent figurer dans le détail des reprises sur autofinancement antérieur si la régie applique le régime des provisions budgétaires.

(7) Cf. définitions du chapitre des opérations d'ordre, DI 041 = RI 041.

III – VOTE DU COMPTE ADMINISTRATIF					III
SECTION D'INVESTISSEMENT – DETAIL DES RECETTES					B2
Chap/ art (1)	Libellé (1)	Crédits ouverts (BP+DM+RAR N-1)	Titres émis	Restes à réaliser au 31/12	Crédits annulés (2)
13	Subventions d'investissement	130 000,00	200 104,40	0,00	-70 104,40
13111	Subv. équipt Agence de l'eau	130 000,00	200 104,40	0,00	-70 104,40
16	Emprunts et dettes assimilées(hors 165)	0,00	0,00	0,00	0,00
20	Immobilisations incorporelles	0,00	0,00	0,00	0,00
21	Immobilisations corporelles	0,00	0,00	0,00	0,00
22	Immobilisations reçues en affectation	0,00	0,00	0,00	0,00
23	Immobilisations en cours	0,00	0,00	0,00	0,00
Total des recettes d'équipement		130 000,00	200 104,40	0,00	-70 104,40
10	Dotations, fonds divers et réserves	837 519,50	837 515,62	0,00	3,88
10222	FCTVA	37 700,00	37 706,11	0,00	-6,11
10228	Autres fonds d'investissement	755 010,00	755 000,01	0,00	9,99
1068	Autres réserves	44 809,50	44 809,50	0,00	0,00
165	Dépôts et cautionnements reçus	0,00	0,00	0,00	0,00
18	Compte de liaison : affectat° (BA,régie)	0,00	0,00	0,00	0,00
26	Participat° et créances rattachées	0,00	0,00	0,00	0,00
27	Autres immobilisations financières	0,00	0,00	0,00	0,00
Total des recettes financières		837 519,50	837 515,62	0,00	3,88
Total des recettes d'opérations pour compte de tiers		0,00	0,00	0,00	0,00
TOTAL DES RECETTES REELLES		967 519,50	1 037 620,02	0,00	-70 100,52
021	Virement de la section d'exploitation	702 000,00			
040	Opérat° ordre transfert entre sections (4)(5)	64 200,00	63 141,71		1 058,29
261	Titres de participation	200,00	20,00		180,00
28031	Frais d'études	39 000,00	44 649,70		-5 649,70
28128	Aménagement Autres terrains	5 000,00	2 222,06		2 777,94
28135	Installations générales, agencements, ..	5 000,00	1 762,14		3 237,86
28141	Bâtiments sur sol d'autrui	5 000,00	4 878,29		121,71
28157	Aménagement matériel industriel	10 000,00	9 609,52		390,48
TOTAL DES PRELEVEMENTS PROVENANT DE LA SECTION D'EXPLOITATION		766 200,00	63 141,71		703 058,29
041	Opérations patrimoniales (6)	0,00	0,00		0,00
TOTAL DES RECETTES D'ORDRE		766 200,00	63 141,71		703 058,29
TOTAL DES RECETTES D'INVESTISSEMENT DE L'EXERCICE (= Total des recettes réelles et d'ordre)		1 733 719,50	1 100 761,73	0,00	632 957,77
Pour information		0,00			
R 001 Solde d'exécution positif reporté de N-1					

(1) Détailler les chapitres budgétaires par article conformément au plan de comptes utilisé par la régie.

(2) Les crédits annulés correspondent aux crédits ouverts auxquels il convient de soustraire les mandats émis et les restes à réaliser au 31/12.

(3) Voir annexe IV A7 pour le détail des opérations pour compte de tiers.

(4) Cf. définitions du chapitre des opérations d'ordre, DI 040 = RE 042.

(5) Les comptes 15..2 peuvent figurer dans le détail du chapitre 040 si la régie applique le régime des provisions budgétaires.

(6) Cf. définitions du chapitre des opérations d'ordre, DI 041 = RI 041.

III – VOTE DU COMPTE ADMINISTRATIF	III
DETAIL DES CHAPITRES D'OPERATION D'EQUIPEMENT	B3

Cet état ne contient pas d'information.

IV – ANNEXES	IV
ELEMENTS DU BILAN – ETAT DE LA DETTE – REPARTITION PAR NATURE DE DETTE	A1.2

A1.2 – REPARTITION PAR NATURE DE DETTE (hors 16449 et 166)

Nature (Pour chaque ligne, indiquer le numéro de contrat)	Emprunts et dettes à l'origine du contrat													
	Organisme prêteur ou chef de file	Date de signature	Date d'émission ou date de mobilisation (1)	Date du premier remboursement	Nominal (2)	Type de taux d'intérêt (3)	Index (4)	Taux initial		Devise	Périodicité des remboursements (6)	Profil d'amortissement (7)	Possibilité de remboursement anticipé O/N	Catégorie d'emprunt (8)
								Niveau de taux (5)	Taux actuariel					
163 Emprunts obligataires (Total)					0,00									
164 Emprunts auprès d'établissement de crédit (Total)					20 900 000,00									
1641 Emprunts en euros (total)					20 900 000,00									
45 1166 587 92k (31410)	CREDIT FONCIER DE FRANCE (Groupe BPCE)	17/12/2004	31/12/2004	30/01/2006	4 300 000,00	F	FIXE	4,210	4,178		A	C	N	A-1
MIN220185EUR (31390)	CAISSE FRANCAISE DE FINANCEMENT LOCAL	15/04/2004	04/05/2004	01/09/2005	4 500 000,00	C	TAUX STRUCTURES	4,110	4,046		A	C	N	A-1
MIN254461EUR02 (31480)	CAISSE FRANCAISE DE FINANCEMENT LOCAL	18/12/2007	01/04/2008	01/06/2009	3 500 000,00	F	FIXE	4,490	4,553		A	C	N	A-1
MON192865EUR (31270)	CAISSE FRANCAISE DE FINANCEMENT LOCAL	21/12/2001	28/12/2001	01/01/2003	2 300 000,00	F	FIXE	5,210	5,209		A	C	N	A-1
MON192868 (31280)	CAISSE FRANCAISE DE FINANCEMENT LOCAL	10/01/2002	15/01/2002	01/02/2003	2 300 000,00	F	FIXE	5,250	5,248		A	C	N	A-1
MON202729EUR (31290)	CAISSE FRANCAISE DE FINANCEMENT LOCAL	17/10/2002	26/11/2002	01/12/2003	2 000 000,00	F	FIXE	5,120	5,120		A	C	N	A-1
MON205871EUR (31300)	CAISSE FRANCAISE DE FINANCEMENT LOCAL	23/12/2002	31/12/2002	01/01/2004	2 000 000,00	F	FIXE	5,070	5,069		A	C	N	A-1
1643 Emprunts en devises (total)					0,00									
16441 Emprunts assortis d'une option de tirage sur ligne de trésorerie (total)					0,00									
165 Dépôts et cautionnements reçus (Total)					0,00									
167 Emprunts et dettes assortis de conditions particulières (Total)					0,00									
1675 Dettes pour METP et PPP (total)					0,00									
1678 Autres emprunts et dettes (total)					0,00									

BREST METROPOLE - BUDGET DE L'ASSAINISSEMENT - CA - 2023

Nature (Pour chaque ligne, indiquer le numéro de contrat)	Emprunts et dettes à l'origine du contrat													
	Organisme prêteur ou chef de file	Date de signature	Date d'émission ou date de mobilisation (1)	Date du premier remboursement	Nominal (2)	Type de taux d'intérêt (3)	Index (4)	Taux initial		Devise	Périodicité des remboursements (6)	Profil d'amortissement (7)	Possibilité de remboursement anticipé O/N	Catégorie d'emprunt (8)
								Niveau de taux (5)	Taux actuariel					
168 Emprunts et dettes assimilés (Total)					0,00									
1681 Autres emprunts (total)					0,00									
1682 Bons à moyen terme négociables (total)					0,00									
1687 Autres dettes (total)					0,00									
Total général					20 900 000,00									

(1) Si un emprunt donne lieu à plusieurs mobilisations, indiquer la date de la première mobilisation.

(2) Nominal : montant emprunté à l'origine.

(3) Type de taux d'intérêt : F : fixe ; V : variable simple ; C : complexe (c'est-à-dire un taux variable qui n'est pas seulement défini comme la simple addition d'un taux usuel de référence et d'une marge exprimée en point de pourcentage).

(4) Mentionner le ou les types d'index (ex : Euribor 3 mois).

(5) Indiquer le niveau de taux à l'origine du contrat.

(6) Indiquer la périodicité des remboursements : A : annuelle ; M : mensuelle, B : bimestrielle, S : semestrielle, T : trimestrielle, X autre.

(7) Indiquer C pour amortissement constant, P pour amortissement progressif, F pour *in fine*, X pour autres à préciser.

(8) Catégorie d'emprunt à l'origine. Exemple A-1 (cf. la classification des emprunts suivant la typologie de la circulaire IOCB1015077C du 25 juin 2010 sur les produits financiers offerts aux collectivités territoriales).

IV – ANNEXES	IV
ELEMENTS DU BILAN – ETAT DE LA DETTE – REPARTITION PAR NATURE DE DETTE	A1.2

A1.2 – REPARTITION PAR NATURE DE DETTE (hors 16449 et 166) (suite)

Nature (Pour chaque ligne, indiquer le numéro de contrat)	Emprunts et dettes au 31/12/N											
	Couverture ? O/N (10)	Montant couvert	Catégorie d'emprunt après couverture éventuelle (11)	Capital restant dû au 31/12/N	Durée résiduelle (en années)	Taux d'intérêt			Annuité de l'exercice			ICNE de l'exercice
						Type de taux (12)	Index (13)	Niveau de taux d'intérêt au 31/12/N (14)	Capital	Charges d'intérêt (15)	Intérêts perçus (le cas échéant) (16)	
163 Emprunts obligataires (Total)		0,00		0,00					0,00	0,00	0,00	0,00
164 Emprunts auprès d'établissement de crédit (Total)		0,00		7 158 333,13					755 000,01	366 346,96	0,00	225 832,25
1641 Emprunts en euros (total)		0,00		7 158 333,13					755 000,01	366 346,96	0,00	225 832,25
45 1166 587 92k (31410)	N	0,00	A-1	1 720 000,06	11,08	F	FIXE	4,210	143 333,33	78 446,34	0,00	66 658,72
MIN220185EUR (31390)	N	0,00	A-1	1 650 000,00	10,67	C	FIXE	4,110	150 000,00	75 007,50	0,00	22 981,75
MIN254461EUR02 (31480)	N	0,00	A-1	875 000,00	4,42	F	FIXE	4,490	175 000,00	47 799,79	0,00	23 354,24
MON192865EUR (31270)	N	0,00	A-1	689 999,93	8,00	F	FIXE	5,210	76 666,67	39 943,33	0,00	35 949,00
MON192868 (31280)	N	0,00	A-1	689 999,93	8,09	F	FIXE	5,250	76 666,67	40 250,00	0,00	33 148,36
MON202729EUR (31290)	N	0,00	A-1	733 333,27	10,92	F	FIXE	5,120	66 666,67	40 960,00	0,00	3 180,18
MON205871EUR (31300)	N	0,00	A-1	799 999,94	11,00	F	FIXE	5,070	66 666,67	43 940,00	0,00	40 560,00
1643 Emprunts en devises (total)		0,00		0,00					0,00	0,00	0,00	0,00
16441 Emprunts assortis d'une option de tirage sur ligne de trésorerie (total) (9)		0,00		0,00					0,00	0,00	0,00	0,00
165 Dépôts et cautionnements reçus (Total)		0,00		0,00					0,00	0,00	0,00	0,00
167 Emprunts et dettes assortis de conditions particulières (Total)		0,00		0,00					0,00	0,00	0,00	0,00
1675 Dettes pour METP et PPP (total)		0,00		0,00					0,00	0,00	0,00	0,00
1678 Autres emprunts et dettes (total)		0,00		0,00					0,00	0,00	0,00	0,00
168 Emprunts et dettes assimilés (Total)		0,00		0,00					0,00	0,00	0,00	0,00
1681 Autres emprunts (total)		0,00		0,00					0,00	0,00	0,00	0,00
1682 Bons à moyen terme négociables (total)		0,00		0,00					0,00	0,00	0,00	0,00
1687 Autres dettes (total)		0,00		0,00					0,00	0,00	0,00	0,00
Total général		0,00		7 158 333,13					755 000,01	366 346,96	0,00	225 832,25

(9) S'agissant des emprunts assortis d'une ligne de trésorerie, il faut faire ressortir le remboursement du capital de la dette prévue pour l'exercice correspondant au véritable endettement.

BREST METROPOLE - BUDGET DE L'ASSAINISSEMENT - CA - 2023

(10) Si l'emprunt est soumis à couverture, il convient de compléter le tableau « détail des opérations de couverture ».

(11) Catégorie d'emprunt. Exemple A-1 (cf. la classification des emprunts suivant la typologie de la circulaire IOCB1015077C du 25 juin 2010 sur les produits financiers offerts aux collectivités territoriales).

(12) Type de taux d'intérêt après opérations de couverture : F : fixe ; V : variable simple ; C : complexe (c'est-à-dire un taux variable qui n'est pas seulement défini comme la simple addition d'un taux usuel de référence et d'une marge exprimée en point de pourcentage).

(13) Mentionner l'index en cours au 31/12/N après opérations de couverture.

(14) Taux après opérations de couverture éventuelles. Pour les emprunts à taux variable, indiquer le niveau moyen du taux constaté sur l'année.

(15) Il s'agit des intérêts dus au titre du contrat initial et comptabilisés à l'article 66111 « Intérêts réglés à l'échéance » (intérêts décaissés) et intérêts éventuels dus au titre du contrat d'échange éventuel et comptabilisés à l'article 668.

(16) Indiquer les intérêts éventuellement reçus au titre du contrat d'échange éventuel et comptabilisés au 768.

IV – ANNEXES	IV
ELEMENTS DU BILAN – ETAT DE LA DETTE – REPARTITION DES EMPRUNTS PAR STRUCTURE DE TAUX	A1.3

A1.3 – REPARTITION DES EMPRUNTS PAR STRUCTURE DE TAUX (HORS A1)

Emprunts ventilés par structure de taux selon le risque le plus élevé (Pour chaque ligne, indiquer le numéro de contrat) (1)	Organisme prêteur ou chef de file	Nominal (2)	Capital restant dû au 31/12/N (3)	Type d'indices (4)	Durée du contrat	Dates des périodes bonifiées	Taux minimal (5)	Taux maximal (6)	Coût de sortie (7)	Taux maximal après couverture éventuelle (8)	Niveau du taux au 31/12/N (9)	Intérêts payés au cours de l'exercice (10)	Intérêts perçus au cours de l'exercice (le cas échéant) (11)	% par type de taux selon le capital restant dû
Echange de taux, taux variable simple plafonné (cap) ou encadré (tunnel) (A)														
TOTAL (A)		0,00	0,00						0,00			0,00	0,00	0,00
Barrière simple (B)														
TOTAL (B)		0,00	0,00						0,00			0,00	0,00	0,00
Option d'échange (C)														
TOTAL (C)		0,00	0,00						0,00			0,00	0,00	0,00
Multiplicateur jusqu'à 3 ou multiplicateur jusqu'à 5 capé (D)														
TOTAL (D)		0,00	0,00						0,00			0,00	0,00	0,00
Multiplicateur jusqu'à 5 (E)														
TOTAL (E)		0,00	0,00						0,00			0,00	0,00	0,00
Autres types de structures (F)														
TOTAL (F)		0,00	0,00						0,00			0,00	0,00	0,00
TOTAL GENERAL		0,00	0,00						0,00			0,00	0,00	0,00

(1) Répartir les emprunts selon le type de structure de taux (de A à F selon la classification de la charte de bonne conduite) en fonction du risque le plus élevé à courir sur toute la durée de vie du contrat de prêt et après opérations de couverture éventuelles.

(2) Nominal : montant emprunté à l'origine. En cas de couverture partielle d'un emprunt, indiquer séparément sur deux lignes la part du nominal couvert et la part non couverte.

(3) En cas de couverture partielle d'un emprunt, indiquer séparément sur deux lignes la part du capital restant dû couvert et la part non couverte.

(4) Indiquer la classification de l'indice sous-jacent suivant la typologie de la circulaire du 25 juin 2010 sur les produits financiers (de 1 à 6). 1 : Indice zone euro / 2 : Indices inflation française ou zone euro ou écart entre ces indices / 3 : Ecart indice zone euro / 4 : Indices hors zone euro ou écart d'indices dont l'un est hors zone euro / 5 : écarts d'indices hors zone euro / 6 : autres indices.

(5) Taux hors opération de couverture. Indiquer le montant, l'index ou la formule correspondant au taux minimal du contrat de prêt sur toute la durée du contrat.

(6) Taux hors opération de couverture. Indiquer le montant, l'index ou la formule correspondant au taux maximal du contrat de prêt sur toute la durée du contrat.

(7) Coût de sortie : indiquer le montant de l'indemnité contractuelle de remboursement définitif de l'emprunt au 31/12/N ou le cas échéant, à la prochaine date d'échéance.

(8) Montant, index ou formule.

(9) Indiquer le niveau de taux après opérations de couverture éventuelles. Pour les emprunts à taux variables, indiquer le niveau moyen du taux constaté sur l'année.

(10) Indiquer les intérêts dus au titre du contrat initial et comptabilisés à l'article 66111 et des intérêts éventuels dus au titre du contrat d'échange et comptabilisés à l'article 668.

(11) Indiquer les intérêts reçus au titre du contrat d'échange et comptabilisés au 768.

IV – ANNEXES	IV
ELEMENTS DU BILAN – ETAT DE LA DETTE – TYPOLOGIE DE LA REPARTITION DE L'ENCOURS	A1.4

A1.4 – TYPOLOGIE DE LA REPARTITION DE L'ENCOURS (1)

Indices sous-jacents		(1) Indices zone euro	(2) Indices inflation française ou zone euro ou écart entre ces indices	(3) Ecart d'indices zone euro	(4) Indices hors zone euro et écarts d'indices dont l'un est un indice hors zone euro	(5) Ecart d'indices hors zone euro	(6) Autres indices
Structure							
(A) Taux fixe simple. Taux variable simple. Echange de taux fixe contre taux variable ou inversement. Echange de taux structuré contre taux variable ou taux fixe (sens unique). Taux variable simple plafonné (cap) ou encadré (tunnel)	Nombre de produits	7	0	0	0	0	
	% de l'encours	100,00	0,00	0,00	0,00	0,00	
	Montant en euros	7 158 333,13	0,00	0,00	0,00	0,00	
(B) Barrière simple. Pas d'effet de levier	Nombre de produits	0	0	0	0	0	
	% de l'encours	0,00	0,00	0,00	0,00	0,00	
	Montant en euros	0,00	0,00	0,00	0,00	0,00	
(C) Option d'échange (swaption)	Nombre de produits	0	0	0	0	0	
	% de l'encours	0,00	0,00	0,00	0,00	0,00	
	Montant en euros	0,00	0,00	0,00	0,00	0,00	
(D) Multiplicateur jusqu'à 3 ; multiplicateur jusqu'à 5 capé	Nombre de produits	0	0	0	0	0	
	% de l'encours	0,00	0,00	0,00	0,00	0,00	
	Montant en euros	0,00	0,00	0,00	0,00	0,00	
(E) Multiplicateur jusqu'à 5	Nombre de produits	0	0	0	0	0	
	% de l'encours	0,00	0,00	0,00	0,00	0,00	
	Montant en euros	0,00	0,00	0,00	0,00	0,00	
(F) Autres types de structures	Nombre de produits						0
	% de l'encours						0,00
	Montant en euros						0,00

(1) Cette annexe retrace le stock de dette au 31/12/N après opérations de couverture éventuelles.

IV – ANNEXES	IV
ELEMENTS DU BILAN METHODES UTILISEES POUR LES AMORTISSEMENTS	A2

A2 – AMORTISSEMENTS – METHODES UTILISEES

CHOIX DE L'ASSEMBLEE DELIBERANTE	Délibération du
Biens de faible valeur Seuil unitaire en deçà duquel les immobilisations de peu de valeur s'amortissent sur un an (article R. 2321-1 du CGCT) : 500 €	19/12/2003

Procédure d'amortissement (linéaire, dégressif, variable)	Catégories de biens amortis	Durée (en années)	
L	Frais d'études, de recherche et de développement	5	19/12/2003
L	Frais de publication et d'insertion dans la presse pour les biens amortissables	1	19/12/2003
L	Logiciels-brevets-licences-droits assimilés (inférieur à 15 000 €)	2	19/12/2003
L	Logiciels-brevets-licences-droits assimilés (supérieur à 15 000 €)	5	19/12/2003
L	Bâtiments productifs durables (châteaux d'eau, réservoirs, bâtiments d'exploitation)	60	19/12/2003
L	Stations d'épuration, usines de production d'eau potable, ...)	40	19/12/2003
L	Four d'incinération	20	19/12/2003
L	Agencements et aménagements	15	19/12/2003
L	Equipement hydraulique	20	19/12/2003
L	Installations électromécaniques et pompes	15	19/12/2003
L	Réseaux d'adduction d'eau	40	19/12/2003
L	Réseaux d'adduction d'assainissement	50	19/12/2003
L	Véhicules industriels et engins divers	10	19/12/2003
L	Véhicules légers	5	19/12/2003
L	Matériel de bureau et informatique	5	19/12/2003
L	Mobilier	10	19/12/2003
L	Autres matériels	5	19/12/2003

IV – ANNEXES	IV
ELEMENTS DU BILAN EQUILIBRE DES OPERATIONS FINANCIERES – DEPENSES	A4.1

DEPENSES A COUVRIR PAR DES RESSOURCES PROPRES

Art. (1)	Libellé (1)	Crédits de l'exercice (BP + BS + DM + RAR N-1)	Réalizations
DEPENSES TOTALES A COUVRIR PAR DES RESSOURCES PROPRES =A + B		773 910,00	769 406,25
16 Emprunts et dettes assimilées (A)		755 010,00	755 000,01
1631	Emprunts obligataires	0,00	0,00
1641	Emprunts en euros	755 010,00	755 000,01
1643	Emprunts en devises	0,00	0,00
16441	Opérat° afférentes à l'emprunt	0,00	0,00
1678	Autres emprunts et dettes	0,00	0,00
1681	Autres emprunts	0,00	0,00
1682	Bons à moyen terme négociables	0,00	0,00
1687	Autres dettes	0,00	0,00
Dépenses et transferts à déduire des ressources propres (B)		18 900,00	14 406,24
10...	<i>Reprise de dotations, fonds divers et réserves</i>		
10...	Reversement de dotations, fonds divers et réserves		
139	<i>Subv. invest. transférées cpte résultat</i>	18 000,00	14 406,24
020	Dépenses imprévues	900,00	0,00

	Op. de l'exercice I	Restes à réaliser en dépenses au 31/12	Solde d'exécution D001 de l'exercice précédent (N-1)	TOTAL II
Dépenses à couvrir par des ressources propres	769 406,25	0,00	44 809,50	814 215,75

(1) Détailler les chapitres budgétaires par article conformément au plan de comptes.

IV – ANNEXES	IV
ELEMENTS DU BILAN	
EQUILIBRE DES OPERATIONS FINANCIERES – RECETTES	A4.2

RESSOURCES PROPRES

Art. (1)	Libellé (1)	Crédits de l'exercice (BP + BS + DM + RAR N-1)	Réalisations
RECETTES (RESSOURCES PROPRES) = a + b		1 558 910,00	III 855 847,83
Ressources propres externes de l'année (a)		792 710,00	792 706,12
10222	FCTVA	37 700,00	37 706,11
10228	Autres fonds globalisés	755 010,00	755 000,01
26...	Participations et créances rattachées		
27...	Autres immobilisations financières		
Ressources propres internes de l'année (b) (2)		766 200,00	63 141,71
15...	Provisions pour risques et charges		
169	Primes de remboursement des obligations	0,00	0,00
26...	Participations et créances rattachées		
261	Titres de participation	200,00	20,00
27...	Autres immobilisations financières		
28...	Amortissement des immobilisations		
28031	Frais d'études	39 000,00	44 649,70
28128	Aménagement Autres terrains	5 000,00	2 222,06
28135	Installations générales, agencements, ..	5 000,00	1 762,14
28141	Bâtiments sur sol d'autrui	5 000,00	4 878,29
28157	Aménagement matériel industriel	10 000,00	9 609,52
29...	Dépréciation des immobilisations		
39...	Dépréciat° des stocks et en-cours		
481...	Charges à répartir plusieurs exercices		
021	Virement de la section d'exploitation	702 000,00	0,00

	Opérations de l'exercice III	Restes à réaliser en recettes au 31/12	Solde d'exécution R001 de l'exercice précédent	Affectation R106 de l'exercice précédent	TOTAL IV
Total ressources propres disponibles	855 847,83	0,00	0,00	44 809,50	900 657,33

	Montant
Dépenses à couvrir par des ressources propres	II 814 215,75
Ressources propres disponibles	IV 900 657,33
Solde	V = IV – II (3) 86 441,58

(1) Les comptes 15, 169, 26, 27, 28, 29, 39 et 481 sont à détailler conformément au plan de comptes.

(2) Les comptes 15, 29 et 39 sont présentés uniquement si la commune ou l'établissement applique le régime des provisions budgétaires.

(3) Indiquer le signe algébrique.

IV – ANNEXES	IV
ELEMENTS DU BILAN VARIATION DU PATRIMOINE (article R. 2313-3 du CGCT) – ENTREES	A8.1

A8.1 – ETAT DES ENTREES D'IMMOBILISATIONS

Modalités et date d'acquisition	Désignation du bien	Valeur d'acquisition (coût historique)	Cumul des amortissements	Durée de l'amortissement
Acquisitions à titre onéreux				
11/02/2023	ETUDE DECONNEXION DES EAUX PLUVIALES - Progr.700	29 828,97	0,00	0
15/02/2023	SOUSTRACTION EAUX PLUVIALES SYST ASSAIN (PROG.700)	796 991,57	0,00	0
Acquisitions à titre gratuit				
Mise à disposition				
Affectation				
Mises en concession ou affermage				
Divers				
TOTAL GENERAL		826 820,54	0,00	

IV – ANNEXES	IV
ELEMENTS DU BILAN VARIATION DU PATRIMOINE (article R. 2313-3 du CGCT) – SORTIES	A8.2

A8.2 – ETAT DES SORTIES DES BIENS D'IMMOBILISATIONS

Modalités et date de sortie	Désignation du bien	Valeur d'acquisition (coût historique)	Durée de l'amort.	Cumul des amort. antérieurs	Valeur nette comptable au jour de la cession	Prix de cession	Plus ou moins values
Cessions à titre onéreux							
12/01/2023	PARTICIP.CAPITAL SPL EAU DU PONANT	10,00	0	0,00	10,00	122,53	112,53
12/01/2023	PARTICIP.CAPITAL SPL EAU DU PONANT	10,00	0	0,00	10,00	122,53	112,53
Cessions à titre gratuit							
Mise à disposition							
Affectation							
Mises en concession ou affermage							
Mise à la réforme							
Divers							
TOTAL GENERAL		20,00					225,06

IV – ANNEXES	IV
ELEMENTS DU BILAN OPERATIONS LIEES AUX CESSIONS	A8.3

A8.3 –OPERATIONS LIEES AUX CESSIONS

Produit des cessions		Réalisations
Compte 775	Produits des cessions d'éléments d'actif	245,06
Compte 675	Valeurs comptables des éléments d'actif cédés	20,00

IV – ANNEXES	IV
ENGAGEMENTS HORS BILAN – ENGAGEMENTS DONNES ET RECUS SUBVENTIONS VERSEES DANS LE CADRE DU VOTE DU BUDGET	B1.3

B1.3 – SUBVENTIONS VERSEES DANS LE CADRE DU VOTE DU BUDGET

Article (1)	Subventions (2)	Objet (3)	Nom de l'organisme	Nature juridique de l'organisme	Montant de la subvention
6742		Coopération décentralisée - Programme 2022 eau-assainissement zones rurales de Madagascar	AMITIE MADAGASCAR BRETAGNE AMB	Association	6 000,00
6742		1% eau - Accès à l'eau potable et à l'assainissement villages commune de Tône 1 au nord du Togo	AVENIR DES JEUNES FILLES DE DAPAONG	Association	3 000,00
6742		Coopération décentralisée - Développement d'un accès à l'eau potable population TADIST au Niger	GOROM RENNES GOROM	Association	250,00
6742		1% eau - projet d'accès à l'eau assainissement hygiène pour 3 villages au laos	HAMAP	Association	2 500,00
6742		Coopération décentralisée - Projet P3 - Protect Paga Period au Burkina Faso	MOVEMENT FRANCE	Association	1 000,00
6742		1% eau - Accès universel Eau potable Assainissement villages zone Est commune Némataba Sénégal	UNION AU DEVELOPPEMENT DE LA COMMUNAUTE RURALE DE NEMATABA UDCRN	Association	3 000,00
6742		Coopération décentralisée - Construction de 8 puits dans 8 villages de Madagascar	UN PUIITS UNE ECOLE A MADAGASCAR	Association	1 500,00
6743		Contribution au fonctionnement du GIP	GIP LABOCEA	Etablissement de droit public	300 000,00

(1) Indiquer l'article d'imputation de la subvention.

(2) Dénomination ou numéro éventuel de la subvention.

(3) Objet pour lequel est versé la subvention.

IV – ANNEXES	IV
ENGAGEMENTS HORS BILAN – ENGAGEMENTS DONNES ET RECUS ETAT DES ENGAGEMENTS RECUS	B1.7

B1.7 – ETAT DES ENGAGEMENTS RECUS

Année d'origine	Nature de l'engagement	Organisme émetteur	Durée en années	Périodicité	Créance en capital à l'origine	Créance en capital 31/12/N	Annuité reçue au cours de l'exercice
8027 Subventions à recevoir par annuités (annuités restant à recevoir)					20 900 000,00	7 158 333,13	1 121 346,97
2012	Convention financière de remboursement des charges d'emprunt affectées au budget de l'Assainissement	SPL Eau du Ponant	23	T	20 900 000,00	7 158 333,13	1 121 346,97
8028 Autres engagements reçus					0,00	0,00	0,00
A l'exception de ceux reçus des entreprises					0,00	0,00	0,00
Engagements reçus des entreprises					0,00	0,00	0,00
TOTAL					20 900 000,00	7 158 333,13	1 121 346,97

IV – ANNEXES	IV
ENGAGEMENTS HORS BILAN AUTORISATIONS DE PROGRAMME ET CREDITS DE PAIEMENT	B2.1

B2.1 – SITUATION DES AUTORISATIONS DE PROGRAMME ET CREDITS DE PAIEMENT

N° ou intitulé de l'AP	Montant des AP			Montant des CP			
	Pour mémoire AP votée y compris ajustement	Révision de l'exercice N	Total cumulé (toutes les délibérations y compris pour N)	Crédits de paiement antérieurs (réalisations cumulées au 01/01/N) (1)	Crédits de paiement ouverts au titre de l'exercice N (2)	Restes à financer au-delà de l'exercice N (3)	CP réalisés durant l'exercice N
2022 - AP22-019BM ASSAINISSEMENT	3 126 300,48	0,00	3 126 300,48	245 849,18	915 000,00	2 053 630,76	826 820,54

(1) Il s'agit des réalisations effectives correspondant aux mandats émis.

(2) Il s'agit du montant prévu initialement par l'échéancier corrigé des révisions.

(3) Il s'agit de la différence entre les AP engagées et les CP consommés.

IV – ANNEXES	IV
AUTRES ELEMENTS D'INFORMATIONS – ETAT DU PERSONNEL AU 31/12/N	C1.1

C1.1 – ETAT DU PERSONNEL AU 31/12/N

GRADES OU EMPLOIS (1)	CATEGORIES (2)	EMPLOIS BUDGETAIRES (3)			EFFECTIFS POURVUS SUR EMPLOIS BUDGETAIRES EN ETPT (4)		
		EMPLOIS PERMANENTS À TEMPS COMPLET	EMPLOIS PERMANENTS À TEMPS NON COMPLET	TOTAL	AGENTS TITULAIRES	AGENTS NON TITULAIRES	TOTAL
EMPLOIS FONCTIONNELS (a)		0,00	0,00	0,00	0,00	0,00	0,00
Directeur général des services		0,00	0,00	0,00	0,00	0,00	0,00
Directeur général adjoint des services		0,00	0,00	0,00	0,00	0,00	0,00
Directeur général des services techniques		0,00	0,00	0,00	0,00	0,00	0,00
Emplois créés au titre de l'article 6-1 de la loi n° 84-53		0,00	0,00	0,00	0,00	0,00	0,00
FILIERE ADMINISTRATIVE (b)		1,50	0,00	1,50	1,45	0,00	1,45
Adjoint administratif territoriaux	C	0,75	0,00	0,75	0,70	0,00	0,70
Administrateurs Territoriaux	A	0,50	0,00	0,50	0,50	0,00	0,50
Attachés Territoriaux	A	0,25	0,00	0,25	0,25	0,00	0,25
FILIERE TECHNIQUE (c)		3,85	0,00	3,85	2,88	0,00	2,88
Agents de maîtrise Territoriaux	C	2,40	0,00	2,40	1,60	0,00	1,60
Ingénieurs territoriaux	A	0,95	0,00	0,95	0,95	0,00	0,95
Techniciens territoriaux	B	0,50	0,00	0,50	0,33	0,00	0,33
FILIERE SOCIALE (d)		0,00	0,00	0,00	0,00	0,00	0,00
FILIERE MEDICO-SOCIALE(e)		1,60	0,00	1,60	1,60	0,00	1,60
Cadres territoriaux de santé	A	1,60	0,00	1,60	1,60	0,00	1,60
FILIERE MEDICO-TECHNIQUE (f)		4,00	0,00	4,00	3,68	0,00	3,68
Techniciens Paramédicaux Territoriaux	B	4,00	0,00	4,00	3,68	0,00	3,68
FILIERE SPORTIVE (g)		0,00	0,00	0,00	0,00	0,00	0,00
FILIERE CULTURELLE (h)		0,00	0,00	0,00	0,00	0,00	0,00
FILIERE ANIMATION (i)		0,00	0,00	0,00	0,00	0,00	0,00
FILIERE POLICE (j)		0,00	0,00	0,00	0,00	0,00	0,00
EMPLOIS NON CITES (k) (5)		0,00	0,00	0,00	0,00	0,00	0,00
TOTAL GENERAL (b + c + d + e + f + g + h + i + j + k)		10,95	0,00	10,95	9,61	0,00	9,61

(1) Les grades ou emplois sont désignés conformément à la circulaire n° NOR : INTB9500102C du 23 mars 1995. Les emplois fonctionnels sont également comptabilisés dans leur filière d'origine.

(2) Catégories : A, B ou C.

(3) Emplois budgétaires créés par l'assemblée délibérante. Les emplois permanents à temps complet sont comptabilisés pour une unité, les emplois à temps non complet sont comptabilisés à hauteur de la quotité de travail prévue par la délibération créant l'emploi.

(4) Equivalent temps plein annuel travaillé (ETPT). Le décompte est proportionnel à l'activité des agents, mesurée par leur quotité de temps de travail et par leur période d'activité sur l'année :

ETPT = Effectifs physiques * quotité de temps de travail * période d'activité dans l'année

Exemple : un agent à temps plein (quotité de travail = 100 %) présent toute l'année correspond à 1 ETPT ; un agent à temps partiel, à 80 % (quotité de travail = 80 %) présent toute l'année correspond à 0,8 ETPT ; un agent à temps partiel, à 80 % (quotité de travail = 80

%) présent la moitié de l'année (ex : CDD de 6 mois, recrutement à mi-année) correspond à 0,4 ETPT (0,8 * 6 / 12).

(5) Par exemple : emplois dont les missions ne correspondent pas à un cadre d'emploi existant, « emplois spécifiques » régis par l'article 139 ter de la loi n° 84-53 du 26 janvier 1984 etc.

IV – ANNEXES	IV
AUTRES ELEMENTS D'INFORMATIONS – ETAT DU PERSONNEL AU 31/12/N	C1.1

C1.1 – ETAT DU PERSONNEL AU 31/12/N (suite)

AGENTS NON TITULAIRES EN FONCTION AU 31/12/N	CATEGORIES (1)	SECTEUR (2)	REMUNERATION (3)		CONTRAT	
			Indice (8)	Euros	Fondement du contrat (4)	Nature du contrat (5)
Agents occupant un emploi permanent (6)				0,00		
Agents occupant un emploi non permanent (7)				0,00		
Ingénieurs territoriaux	A	TECH	555	0,00	A Contrat de projet	CDD Contrat à Durée Déterminée
TOTAL GENERAL				0,00		

(1) CATEGORIES: A, B et C.

(2) SECTEUR ADM : Administratif.
 TECH : Technique.
 URB : Urbanisme (dont aménagement urbain).
 S : Social.
 MS : Médico-social.
 MT : Médico-technique.
 SP : Sportif.
 CULT : Culturel
 ANIM : Animation.
 PM : Police.
 OTR : Missions non rattachables à une filière.

(3) REMUNERATION : Référence à un indice brut (indiquer le niveau de l'indice brut) de la fonction publique ou en euros annuels bruts (indiquer l'ensemble des éléments de la rémunération brute annuelle).

(4) CONTRAT : Motif du contrat (loi du 26 janvier 1984 modifiée) :

3-a° : article 3, 1er alinéa : accroissement temporaire d'activité.
 3-b : article 3, 2ème alinéa : accroissement saisonnier d'activité.
 3-1 : remplacement d'un fonctionnaire autorisé à servir à temps partiel ou indisponible (maladie, maternité...).
 3-2 : vacance temporaire d'un emploi.
 3-3-1° : absence de cadre d'emplois de fonctionnaires susceptibles d'assurer les fonctions correspondantes.
 3-3-2° : emplois du niveau de la catégorie A lorsque les besoins des services ou la nature des fonctions le justifient.
 3-3-3° : emplois de secrétaire de mairie des communes de moins de 1 000 habitants et de secrétaire des groupements composés de communes dont la population moyenne est inférieure à ce seuil.
 3-3-4° : emplois à temps non complet des communes de moins de 1 000 habitants et des groupements composés de communes dont la population moyenne est inférieure à ce seuil, lorsque la quotité de temps de travail est inférieure à 50 %.
 3-3-5° : emplois des communes de moins de 2 000 habitants et des groupements de communes de moins de 10 000 habitants dont la création ou la suppression dépend de la décision d'une autorité qui s'impose à la collectivité ou à l'établissement en matière de création, de changement de périmètre ou de suppression d'un service public.
 3-4 : article 21 de la loi n° 2012-347 : contrat à durée indéterminée obligatoirement proposée à un agent contractuel.
 38 : article 38 travailleurs handicapés catégorie C.
 47 : article 47 recrutements directs sur emplois fonctionnels
 110 : article 110 collaborateurs de groupes de cabinets.
 110-1 : collaborateurs de groupes d'élus.
 A : autres (préciser).

(5) Indiquer si l'agent contractuel est titulaire d'un contrat à durée déterminée (CDD) ou d'un contrat à durée indéterminée (CDI). Les contrats particuliers devront être labellisés « A / autres » et feront l'objet d'une précision (ex : « contrats aidés »).

(6) Occupent un emploi permanent de la fonction publique territoriale, les agents non titulaires recrutés sur le fondement des articles 3-1, 3-2, 3-3, 38 et 47 de la loi n° 84-53 du 26 janvier 1984, ainsi que les agents qui sont titulaires d'un contrat à durée indéterminée pris sur le fondement de l'article 21 de la loi n° 2012-347.

(7) Occupent un emploi non permanent de la fonction publique territoriale, les agents non titulaires recrutés sur le fondement des articles 3, 110 et 110-1.

(8) Si un contrat fixe comme référence de rémunération un traitement hors échelle, il convient de mentionner le chevron conformément à l'article 6 décret 85-1148 du 20 octobre 1985.

IV – ANNEXES	IV
AUTRES ELEMENTS D'INFORMATIONS LISTE DES ORGANISMES DANS LESQUELS LA COLLECTIVITE A PRIS UN ENGAGEMENT FINANCIER	C2

C2 – LISTES DES ORGANISMES DANS LESQUELS A ETE PRIS UN ENGAGEMENT FINANCIER (articles L. 2313-1 et L. 2313-1-1 du CGCT)

Les documents financiers et comptables de ces organismes sont mis à la disposition du public à (1). Toute personne a le droit de demander communication.

La nature de l'engagement (2)	Nom de l'organisme	Raison sociale de l'organisme	Nature juridique de l'organisme	Montant de l'engagement
<u>Délégation de service public (3)</u> 14/12/2010 - 99	S.P.L.	Société publique locale "Eau du Ponant"	Société Publique Locale	444 730,00
<u>Garantie ou cautionnement d'un emprunt</u>				
<u>Autres</u>				

(1) Hôtel de ville pour les communes et siège de l'établissement pour les EPIC, syndicat, etc... et autres lieux publics désignés par la commune ou l'établissement.

(2) Indiquer la date de la décision (délibérations, contrats ou décisions de l'exécutif) .

(3) Préciser la nature de la délégation (concession, affermage, régie intéressée, ...).

IV – ANNEXES	IV
ARRETE ET SIGNATURES	D

Nombre de membres en exercice : 0

Nombre de membres présents : 0

Nombre de suffrages exprimés : 0

VOTES :

Pour : 0

Contre : 0

Abstentions : 0

Date de convocation :

Présenté par (1) ,

A le

(1) ,

Délibéré par l'assemblée (2), réunie en session

A , le

Les membres de l'assemblée délibérante (2),(3),

ABIVEN Bernadette	
ALBERT Pascale	
ANDRIEUX Catherine	
BATANY Jean-Luc	
BONNARD LE FLOC H Frédérique	
BOURBIGOT Véronique	
BOURNOT-GALLOU Claudie	
BRONEC Monique	
BRUBAN Claudine	
BRUZAC Hubert	
CALVES Bruno	
CAP Dominique	
CHALINE Nathalie	
COATANEA Marc	
CUILLANDRE François	
DELAROCHE Anne	
DISSAUX Glen	
DU BUIT Yves	
ELKAIM Jean-Philippe	
EVEN Pierre	
FOVEAU Tristan	

IV – ANNEXES	IV
ARRETE ET SIGNATURES	D

GOSSELIN Jacques	
GOURTAY Michel	
GOURVIL Armel	
GUELLEC Eric	
GUENEUGUES Françoise	
GUEVEL Yann	
GUILLEVIN Laurent	
HAMON Xavier	
HELIES Tom	
HENAFF Patricia	
HERE Jacqueline	
JACOB Fabrice	
JESTIN Sylvie	
JEZEQUEL Rémy	
KERJEAN Gwenaël	
KERNEIS Yann-Fañch	
KUCHEL Emilie	
LACHUER Yvan	
LAVERGNE Pauline	
LE BRIS Jacky	
LE LORC H Jean-Michel	
LE ROY Claire	
MAILLARD Mathilde	
MALGORN Bernadette	
MAURY Marion	
MIGOT Christiane	
MONOT Gaele	
MORVAN Anne-Sophie	
NEDELEC Yohann	

IV – ANNEXES	IV
ARRETE ET SIGNATURES	D

NICOLAS Bernard	
OGOR Pierre	
ORVOEN Claudine	
PELLICANO Fortuné	
PERHIRIN Sandrine	
PERON Laurent	
PETITFRERE Christian	
PICHON Ronan	
QUETIER Marie	
QUIGUER Tifenn	
RICHARD Jean-Pierre	
ROUDAUT Stéphane	
SALAMI Réza	
SALAUN-KERHORNOU Patricia	
THOMAS Roseline	
TOURNIER Emmanuelle	

Certifié exécutoire par (1) , compte tenu de la transmission en préfecture, le , et de la publication le
A ,le

(1) Indiquer le « président du conseil d'administration » ou l'exécutif de la collectivité de rattachement : maire, président du conseil général,...

(2) L'assemblée délibérante étant : .

(3) L'ajout des signataires est désormais facultatif.

BUDGET ANNEXE
LOTISSEMENT DE KEREBARIS

REPUBLIQUE FRANÇAISE

: BREST METROPOLE (1)
(2) AGREGE AU BUDGET PRINCIPAL DE

Numéro SIRET : 24290031400152

POSTE COMPTABLE : BREST

M. 57

Compte administratif
Voté par nature

BUDGET : BUDGET LOTIS. KEREBARIS (3)

ANNEE 2023

(1) Indiquer soit le nom de la collectivité, soit le libellé de l'établissement, soit le nom du syndicat mixte relevant de l'article L. 5721-2 du CGCT.

(2) A compléter s'il s'agit d'un budget annexe.

(3) Indiquer le budget concerné : budget principal ou libellé du budget annexe.

Sommaire

I - Informations générales

A - Informations statistiques, fiscales et financières	5
B - Pour mémoire : Modalités de vote du budget	6
C1 - Exécution du budget - Résultats	7
C2 - Exécution du budget - RAR Dépenses	8
C3 - Exécution du budget - RAR Recettes	9

II - Présentation générale

A - Vue d'ensemble - Exécution du budget	10
B1 - Equilibre financier - Investissement	11
B2 - Equilibre financier - Fonctionnement	12
C1 - Balance générale - Dépenses	13
C2 - Balance générale - Recettes	14

III - Adoption du CA

A - Section d'investissement - Vue d'ensemble	16
A1 - Section d'investissement - Dépenses - Détail par article	19
A2.1 - Section d'investissement - Dépenses - Vue d'ensemble des opérations d'équipement	21
A2.2 - Section d'investissement - Dépenses - Détail des opérations d'équipement gérées en AP	22
A2.3 - Section d'investissement - Dépenses - Détail des opérations d'équipement gérées hors AP	23
A3 - Section d'investissement - Recettes - Détail par article	24
B - Section de fonctionnement - Vue d'ensemble	25
B1 - Section de fonctionnement - Dépenses - Détail par article	28
B2 - Section de fonctionnement - Recettes - Détail par article	30

IV - Annexes

A - Présentation croisée

A1 - Section d'investissement - Vue d'ensemble	Sans Objet
A1.01 - Opérations non ventilables	Sans Objet
A1.900 - Fonction 0 - Services généraux	Sans Objet
A1.900-5 - Fonction 0-5 - Gestion des fonds européens	Sans Objet
A1.901 - Fonction 1 - Sécurité	Sans Objet
A1.902 - Fonction 2 - Enseignement, formation professionnelle et apprentissage	Sans Objet
A1.903 - Fonction 3 - Culture, vie sociale, jeunesse, sports et loisirs	Sans Objet
A1.904 - Fonction 4 - Santé et action sociale (hors RSA)	Sans Objet
A1.904-4 - Fonction 4-4 - RSA	Sans Objet
A1.905 - Fonction 5 - Aménagement des territoires et habitat	Sans Objet
A1.906 - Fonction 6 - Action économique	Sans Objet
A1.907 - Fonction 7 - Environnement	Sans Objet
A1.908 - Fonction 8 - Transports	Sans Objet
A2 - Section de fonctionnement - Vue d'ensemble	Sans Objet
A2.01 - Opérations non ventilables	Sans Objet
A2.930 - Fonction 0 - Services généraux	Sans Objet
A2.930-5 - Fonction 0-5 - Gestion des fonds européens	Sans Objet
A2.931 - Fonction 1 - Sécurité	Sans Objet
A2.932 - Fonction 2 - Enseignement, formation professionnelle et apprentissage	Sans Objet
A2.933 - Fonction 3 - Culture, vie sociale, jeunesse, sports et loisirs	Sans Objet
A2.934 - Fonction 4 - Santé et action sociale (hors APA et RSA/Régularisation de RMI)	Sans Objet
A2.934-3 - Fonction 4-3 - APA	Sans Objet
A2.934-4 - Fonction 4-4 - RSA/Régularisation de RMI	Sans Objet
A2.935 - Fonction 5 - Aménagement des territoires et habitat	Sans Objet
A2.936 - Fonction 6 - Action économique	Sans Objet
A2.937 - Fonction 7 - Environnement	Sans Objet
A2.938 - Fonction 8 - Transports	Sans Objet

B - Annexes patrimoniales

B1.1 - Etat de la dette - Détail des crédits de trésorerie	Sans Objet
B1.2 - Etat de la dette - Répartition par nature de dette	Sans Objet
B1.3 - Etat de la dette - Répartition par structure de taux	Sans Objet
B1.4 - Etat de la dette - Typologie de la répartition de l'encours	Sans Objet
B1.5 - Etat de la dette - Détail des opérations de couverture	Sans Objet
B1.6 - Etat de la dette - Remboursement anticipé d'emprunts avec refinancement	Sans Objet
B1.7 - Etat de la dette - Emprunts renégociés au cours de l'année N	Sans Objet

B1.8 - Etat de la dette - Dette pour financer l'emprunt d'un autre organisme	Sans Objet
B1.9 - Etat de la dette - Autres dettes	Sans Objet
B2 - Méthodes utilisées pour les amortissements	Sans Objet
B3.1 - Etat des provisions constituées	Sans Objet
B3.2 - Etalement des provisions	Sans Objet
B4 - Etat des charges transférées	Sans Objet
B5 - Détail des chapitres d'opérations pour comptes de tiers	Sans Objet
B6 - Prêts	Sans Objet
B7.1 - Etat synthétique des engagements donnés	Sans Objet
B7.2 - Etat synthétique des engagements reçus	Sans Objet
B7.3 - Etat des emprunts garantis	Sans Objet
B7.4 - Calcul du ratio d'endettement relatif aux emprunts garantis	Sans Objet
B7.5 - Etat des contrats de crédit-bail	Sans Objet
B7.6 - Etat des marchés de partenariat	Sans Objet
B7.7 - Etat des recettes grevées d'affectation spéciale	Sans Objet
B7.8 - Autres engagements donnés	Sans Objet
B7.9 - Autres engagements reçus	Sans Objet
B8.1.1 - Concours attribués à des tiers	Sans Objet
B8.1.2 - Liste des subventions versées aux communes	Sans Objet
B9 - Etat du personnel	Sans Objet
B10 - Liste des organismes dans lesquels la collectivité a pris un engagement financier	Sans Objet
B11.1 - Liste des organismes de regroupement	Sans Objet
B11.2 - Liste des établissements publics créés	Sans Objet
B11.3 - Liste des services individualisés dans un budget annexe	Sans Objet
B12.1 - Variation du patrimoine - Entrées	Sans Objet
B12.2 - Variation du patrimoine - Sorties	Sans Objet
B13 - Opérations liées aux cessions	Sans Objet
B14 - Etat des travaux en régie	Sans Objet
B15.1 - Etat de ventilation des dépenses liées à la gestion de la crise sanitaire du COVID-19 - Fonctionnement	Sans Objet
B15.2 - Etat de ventilation des dépenses liées à la gestion de la crise sanitaire du COVID-19 - Investissement	Sans Objet

C - Annexes budgétaires

C1.1 - Equilibre budgétaire - Dépenses	32
C1.2 - Equilibre budgétaire - Recettes	33
C2.1 - Situation des AP	Sans Objet
C2.2 - Situation des AE	Sans Objet

D - Autres éléments d'information

D1.1 - Liste des services assujettis à la TVA et non érigés en budget annexe	Sans Objet
D1.2.1 - Services assujettis à la TVA - Vue d'ensemble	Sans Objet
D1.2.2 - Services assujettis à la TVA - Détail investissement	Sans Objet
D1.2.3 - Services assujettis à la TVA - Détail fonctionnement	Sans Objet
D2.1 - Services ferroviaires régionaux des voyageurs - Volet 1 : Budget	Sans Objet
D2.2 - Services ferroviaires régionaux des voyageurs - Volet 2 : Compte d'exploitation	Sans Objet
D2.3 - Services ferroviaires régionaux des voyageurs - Volet 3 : Patrimoine	Sans Objet
D3.1 - Variation du patrimoine (article L. 300-5 CU) - Entrées	Sans Objet
D3.2 - Variation du patrimoine (article L. 300-5 CU) - Sorties	Sans Objet
D4 - Gestion des fonds européens	Sans Objet
D5 - Emploi des crédits communautaires dans le cadre de la subvention globale	Sans Objet
D6 - Actions de formation des élus	Sans Objet
D7 - Etat relatif aux ressources et dépenses de la formation professionnelle des jeunes	Sans Objet
D8 - Compte d'emploi du fonds commun des services d'hébergement	Sans Objet
D9 - Identification des flux croisés	Sans Objet
D10 - Présentation agrégée du budget principal et des budgets annexes	Sans Objet
D11 - Décisions en matière de taux	Sans Objet
D12.1 - Etats de la répartition de la TEOM - Investissement	Sans Objet
D12.2 - Etats de la répartition de la TEOM - Fonctionnement	Sans Objet
D13.1 - Etats des dépenses et recettes des services d'eau et d'assainissement - Fonctionnement (2)	Sans Objet
D13.2 - Etats des dépenses et recettes des services d'eau et d'assainissement - Investissement (2)	Sans Objet
D14 - Suivi des opérations au titre du nouveau programme national de renouvellement urbain	Sans Objet

V - Arrêté et signatures

A - Arrêté et signatures	35
--------------------------	----

Préciser, pour chaque annexe, si l'état est joint ou sans objet.

Dans l'ensemble des tableaux, les cases grisées ne doivent pas être remplies.

Conformément à l'instruction budgétaire et comptable, il convient de mentionner que :

dans la présentation croisée, la rubrique fonctionnelle 01 – Opérations non ventilables comprend les impôts et taxes non affectés, les dotations et participations, la dette et les opérations financières, les opérations patrimoniales en investissement, les frais de fonctionnement des groupes d'élus en fonctionnement ;
les opérations d'ordre doivent figurer en italique.

(1) A utiliser également pour les collectivités de moins de 3500 habitants qui opteraient pour le régime des AP-AE de l'article L.5217-10-7 du CGCT après avoir adopté un règlement budgétaire et financier conformément à l'article L. 5217-10-9 et avant l'adoption de son budget primitif. Si la collectivité opte pour ce régime, la collectivité ne renseigne pas les annexes C2.3 et C2.4 de la partie IV « Annexes ». Les projets de dotations d'AP-AE inscrits sur les annexes B1 et B2 de la partie II apparaissent alors dans les états de la partie III « Vote du budget », sinon les montants dans les champs AP-AE sont par convention de 0

(2) Cet état ne peut être produit que par les communes dont la population est inférieure à 500 habitants et qui gèrent les services de distribution de l'eau potable et d'assainissement sous forme de régie simple sans budget annexe (art. L. 2221-11 du CGCT)

I – INFORMATIONS GENERALES	I
INFORMATIONS STATISTIQUES, FISCALES ET FINANCIERES	A

Informations statistiques	Valeurs
Population totale	

Informations fiscales (N-2)	Collectivité
Indicateur de ressources fiscales ou potentiel fiscal par habitant (1)	

Informations financières – ratios	Valeurs
1 Dépenses réelles de fonctionnement / population	
2 Recettes réelles de fonctionnement / population	
3 Dépenses d'équipement brut / population	
4 Encours de dette / population (2) (3)	
5 DGF / population	
6 Dépenses de personnel / dépenses réelles de fonctionnement (4)	
7 Dépenses réelles de fonctionnement et remboursement annuel de la dette en capital / recettes réelles de fonctionnement (4)	
8 Dépenses d'équipement brut / recettes réelles de fonctionnement	
9 Encours de la dette / recettes réelles de fonctionnement (2) (3) (4)	
10 Epargne brute / recettes réelles de fonctionnement (2) (4)	

(1) A renseigner selon les dispositions législatives et réglementaires applicables à la collectivité. Informations comprises dans la fiche de répartition de la DGF de l'exercice N-1, établie sur la base des informations N-2 (transmise par les services préfectoraux).

(2) Les ratios s'appuyant sur l'encours de la dette se calculent à partir du montant de la dette au 31 décembre N.

(3) L'encours de dette doit comprendre les avances remboursables consenties au titre de l'article 25 de la loi n° 2020-935 du 30 juillet 2020 de finances rectificative pour 2020, portant attribution des avances remboursables sur les recettes fiscales prévues aux articles 1594 A et 1595 du code général des impôts

(4) Pour les syndicats mixtes, seules ces données sont à renseigner.

I – INFORMATIONS GENERALES	I
POUR MEMOIRE : MODALITES DE VOTE DU BUDGET	B

I – L'assemblée délibérante a voté le budget :

- au niveau du chapitre (1) pour la section d'investissement ;
- au niveau du chapitre (1) pour la section de fonctionnement ;
- sans (2) vote formel sur les chapitres « opérations d'équipement » ;
- sans (2) vote formel sur chacun des chapitres.

La liste des articles spécialisés sur lesquels l'ordonnateur ne peut procéder à des virements d'article à article est la suivante :

II – En l'absence de mention au paragraphe I ci-dessus, le budget est réputé voté par chapitre, sans vote formel sur chacun des chapitres, en fonctionnement, et en investissement sans vote formel pour les chapitres « opération d'équipement ».

III – Conformément à l'article L. 5217-10-6 du CGCT, l'assemblée délibérante autorise le président à opérer des virements de crédits de paiement de chapitre à chapitre, à l'exclusion des crédits relatifs aux dépenses de personnel, dans les limites suivantes (3) :

- Fonctionnement : 7.5%
- Investissement : 7.5%

IV – En l'absence de mention au paragraphe III ci-dessus, le président est réputé ne pas avoir reçu l'autorisation de l'assemblée délibérante de pratiquer des virements de crédits de paiement de chapitre à chapitre.

V – Les provisions sont budgétaires C2006-06-069 du 30 juin 2006 (4).

(1) A compléter par « du chapitre » ou « de l'article ».

(2) Indiquer « avec » ou « sans » vote formel.

(3) Au maximum dans la limite de 7,5% des dépenses réelles de chaque section.

(4) A compléter par un seul des deux choix suivants, selon les dispositions législatives et réglementaires applicables à la collectivité :

- semi budgétaire ;

- budgétaire par délibération N°... du ...

I – INFORMATIONS GENERALES	I
EXECUTION DU BUDGET – RESULTATS	C1

RESULTAT DE L'EXERCICE					
	Mandats émis	Titres émis	Reprise résultats exercice antérieur (1)		Résultat ou solde (A) (1)
TOTAL DU BUDGET	68 294,98	68 294,98	3 139,18	A1	3 139,18
Investissement	34 147,49	34 147,49	(2) 0,00	A2	0,00
Dont 1068		0,00			
Fonctionnement	34 147,49	34 147,49	(3) 3 139,18	A3	3 139,18

RESTES A REALISER (4)					
	Dépenses		Recettes		Solde (B) (5)
TOTAL des RAR	I + II	0,00	III + IV	0,00	B1 0,00
Investissement	I	0,00	III	0,00	B2 0,00
Fonctionnement	II	0,00	IV	0,00	B3 0,00

RESULTAT CUMULE = (A) + (B) (6)		
TOTAL	A1 + B1	3 139,18
Investissement	A2 + B2	0,00
Fonctionnement	A3 + B3	3 139,18

(1) Indiquer le signe – si dépenses > recettes, et + si recettes > dépenses.

(2) Solde d'exécution de N-2 reporté sur la ligne budgétaire 001 du compte administratif N-1. Indiquer le signe – si dépenses > recettes, et + si recettes > dépenses.

(3) Résultat de fonctionnement reporté sur la ligne budgétaire 002 du compte administratif N-1. Indiquer le signe – si déficitaire, et + si excédentaire.

(4) A reporter au budget primitif ou au budget supplémentaire N+1.

(5) Indiquer le signe – si dépenses > recettes, et + si recettes > dépenses.

(6) Indiquer le signe : – si déficit ou besoin de financement, + si excédent.

I – INFORMATIONS GENERALES	I
EXECUTION DU BUDGET – RAR DEPENSES	C2

DETAIL DES RESTES A REALISER N EN DEPENSES (1)

Chap. / art. (2)	Libellé	Dépenses engagées non mandatées
SECTION D'INVESTISSEMENT – TOTAL		(I) 0,00
018	RSA	0,00
10	Dotations, fonds divers et réserves	0,00
13	Subventions d'investissement (3)	0,00
16	Emprunts et dettes assimilées	0,00
18	Cpte de liaison : affectation (BA,régie)	0,00
20	Immobilisations incorporelles (sauf le 204) (3)	0,00
204	Subventions d'équipement versées (3) (5)	0,00
21	Immobilisations corporelles (3)	0,00
22	Immobilisations reçues en affectation (3)	0,00
23	Immobilisations en cours (sauf 2324) (3)	0,00
26	Participations et créances rattachées	0,00
27	Autres immobilisations financières (3)	0,00
45	Chapitres d'opérations pour compte de tiers	0,00
SECTION DE FONCTIONNEMENT – TOTAL		(II) 0,00
011	Charges à caractère général (4)	0,00
012	Charges de personnel et frais assimilés (4)	0,00
014	Atténuations de produits	0,00
016	APA	0,00
017	RSA / Régularisations de RMI	0,00
65	Autres charges de gestion courante (4)	0,00
6586	Frais fonctionnement des groupes d'élus	0,00
66	Charges financières	0,00
67	Charges spécifiques (4)	0,00

(1) Il s'agit des restes à réaliser établis conformément à la comptabilité d'engagement annuelle. Ces restes à réaliser seront repris au BP ou au BS N+1.

(2) Suivant le niveau de vote retenu par l'assemblée délibérante.

(3) Hors dépenses imputées au chapitre 018.

(4) Hors dépenses imputées aux chapitres 016 et 017.

(5) Le chapitre 204 « Subventions d'équipement versées » est un chapitre globalisé regroupant les comptes 204 et 2324.

I – INFORMATIONS GENERALES	I
EXECUTION DU BUDGET – RAR RECETTES	C3

DETAIL DES RESTES A REALISER N EN RECETTES (1)

Chap. / art. (2)	Libellé	Titres restant à émettre
SECTION D'INVESTISSEMENT – TOTAL		(III) 0,00
018	RSA	0,00
024	Produits des cessions d'immobilisations	0,00
10	Dotations, fonds divers et réserves	0,00
13	Subventions d'investissement (reçues) (3)	0,00
16	Emprunts et dettes assimilées	0,00
18	Cpte de liaison : affectation (BA,régie)	0,00
20	Immobilisations incorporelles (sauf 204) (3)	0,00
204	Subventions d'équipement versées (3) (5)	0,00
21	Immobilisations corporelles (3)	0,00
22	Immobilisations reçues en affectation (3)	0,00
23	Immobilisations en cours (sauf 2324) (3)	0,00
26	Participations et créances rattachées	0,00
27	Autres immobilisations financières (3)	0,00
45	Chapitres d'opérations pour compte de tiers	0,00
SECTION DE FONCTIONNEMENT – TOTAL		(IV) 0,00
70	Prod. services, domaine, ventes diverses	0,00
73	Impôts et taxes	0,00
731	Fiscalité locale	0,00
74	Dotations et participations (4)	0,00
75	Autres produits de gestion courante (4)	0,00
013	Atténuations de charges (4)	0,00
016	APA	0,00
017	RSA / Régularisations de RMI	0,00
76	Produits financiers	0,00
77	Produits spécifiques (4)	0,00

(1) Il s'agit des restes à réaliser établis conformément à la comptabilité d'engagement annuelle. Ces restes à réaliser seront repris au BP ou au BS N+1.

(2) Suivant le niveau de vote retenu par l'assemblée délibérante.

(3) Hors recettes imputées au chapitre 018.

(4) Hors recettes imputées aux chapitres 016 et 017.

(5) Le chapitre 204 « Subventions d'équipement versées » est un chapitre globalisé regroupant les comptes 204 et 2324.

II – PRESENTATION GENERALE				II	
VUE D'ENSEMBLE – EXECUTION DU BUDGET				A	
		DEPENSES		RECETTES	
REALISATIONS DE L'EXERCICE (mandats et titres)	Section de fonctionnement	A	34 147,49	G	34 147,49
	Section d'investissement	B	34 147,49	H	34 147,49
		+		+	
REPORTS DE L'EXERCICE N-1	Report en section de fonctionnement (002)	C	0,00	I	3 139,18
	Report en section d'investissement (001)	D	0,00	J	0,00
		=		=	
TOTAL EXERCICE (réalisations + reports N-1)		= A + B + C + D	68 294,98	= G + H + I + J	71 434,16
RESTES A REALISER A REPORTER EN N+1 (1)	Section de fonctionnement	E	0,00	K	0,00
	Section d'investissement	F	0,00	L	0,00
	TOTAL des restes à réaliser à reporter en N+1	= E + F	0,00	= K + L	0,00
RESULTAT CUMULE	Section de fonctionnement	= A + C + E	34 147,49	= G + I + K	37 286,67
	Section d'investissement	= B + D + F	34 147,49	= H + J + L	34 147,49
	TOTAL CUMULE	= A + B + C + D + E + F	68 294,98	= G + H + I + J + K + L	71 434,16

(1) Les restes à réaliser de la section de fonctionnement correspondent : en dépenses, aux dépenses engagées non mandatées et non rattachées telles qu'elles ressortissent de la comptabilité des engagements ; et en recettes, aux recettes certaines n'ayant pas donné lieu à l'émission d'un titre et non rattachées.

Les restes à réaliser de la section d'investissement correspondent : en dépenses, aux dépenses engagées non mandatées au 31/12 de l'exercice telles qu'elles ressortissent de la comptabilité des engagements ; et en recettes, aux recettes certaines n'ayant pas donné lieu à l'émission d'un titre au 31/12 de l'exercice.

II – PRESENTATION GENERALE	II
EQUILIBRE FINANCIER – INVESTISSEMENT	B1

SECTION D'INVESTISSEMENT – REALISATIONS
(y compris les restes à réaliser N-1)

Chap.	Libellé	Mandats	Titres
018	RSA	0,00	0,00
13	Subventions d'investissement (reçues) (sauf 138) (1)		0,00
16	Emprunts et dettes assimilées (2)		34 147,49
20	Immobilisations incorporelles (sauf 204) (y compris opérations) (1)	0,00	0,00
204	Subventions d'équipement versées (y compris opérations) (1) (11)	0,00	0,00
21	Immobilisations corporelles (y compris opérations) (1)	0,00	0,00
22	Immobilisations reçues en affectation (y compris opérations) (1) (3)	0,00	0,00
23	Immobilisations en cours (sauf 2324) (y compris opérations) (1)	0,00	0,00
Total des réalisations d'équipement		0,00	34 147,49
10	Dotations, fonds divers et réserves (4)	0,00	0,00
13	Subventions d'investissement (1) (5)	0,00	0,00
16	Emprunts et dettes assimilées	0,00	0,00
18	Cpte de liaison : affectation (BA,régie) (6)	0,00	0,00
26	Participations et créances rattachées	0,00	0,00
27	Autres immobilisations financières (1)	0,00	0,00
Total des réalisations financières		0,00	0,00
45...	Chapitres d'opérations pour compte de tiers (7)	0,00	0,00
Total des réalisations réelles en investissement		0,00	34 147,49
040	Opérations ordre transf. entre sections (8) (9)	34 147,49	0,00
041	Opérations patrimoniales (8)	0,00	0,00
Total des réalisations d'ordre en investissement		34 147,49	0,00

TOTAL DES OPERATIONS D'INVESTISSEMENT DE L'EXERCICE

TOTAL	I + III	34 147,49	II + IV	34 147,49
--------------	---------	------------------	---------	------------------

RESULTATS ANTERIEURS

001 Solde d'exécution de la section d'investissement N-1 reporté	V	0,00	VI	0,00
1068 Excédents de fonctionnement capitalisés			VII	0,00

TOTAL CUMULE DE LA SECTION D'INVESTISSEMENT

TOTAL DE LA SECTION	I + III + V	34 147,49	II + IV + VI + VII	34 147,49
SOLDE D'EXECUTION (recettes – dépenses) (10)		0,00		

(1) Hors dépenses et recettes imputées au chapitre 018.

(2) Sauf 165, 166 et 16449.

(3) En dépenses, le chapitre 22 retrace les travaux d'investissement réalisés sur les biens reçus en affectation. En recette, il retrace, le cas échéant, l'annulation de tels travaux effectués sur un exercice antérieur.

(4) En recettes, sauf 1068.

(5) En recettes, détail du 138.

(6) A servir uniquement lorsque la collectivité effectue une dotation initiale en espèces au profit d'un service public non personnalisé qu'elle crée.

(7) Seul le total des opérations pour compte de tiers figure sur cet état (voir le détail en IV-B5).

(8) DI 040 = RF 042 ; RI 040 = DF 042 ; DI 041 = RI 041.

(9) Les comptes 15, 29, 39, 49 et 59 peuvent figurer dans le détail du chapitre si la collectivité a opté pour le régime des provisions budgétaires, conformément aux dispositions législatives et réglementaires applicables.

(10) Mettre le signe (-) en cas de déficit ou (+) en cas d'excédent.

(11) Le chapitre 204 « Subventions d'équipement versées » est un chapitre globalisé regroupant les comptes 204 et 2324.

II – PRESENTATION GENERALE	II
EQUILIBRE FINANCIER – FONCTIONNEMENT	B2

SECTION DE FONCTIONNEMENT – REALISATIONS
(y compris les restes à réaliser et rattachements N-1)

MANDATS EMIS		TITRES EMIS	
OPERATIONS REELLES ET MIXTES			
011 Charges à caractère général (1)	34 147,49	70 Prod. services, domaine, ventes diverses	0,00
012 Charges de personnel et frais assimilés (1)	0,00	73 Impôts et taxes (sauf 731)	0,00
		731 Fiscalité locale	0,00
		74 Dotations et participations (1)	0,00
65 Autres charges de gestion courante (sauf 6586) (1)	0,00	75 Autres produits de gestion courante (1)	0,00
6586 Frais fonctionnement des groupes d'élus	0,00		
014 Atténuations de produits	0,00	013 Atténuations de charges (1)	0,00
016 APA	0,00	016 APA	0,00
017 RSA / Régularisations de RMI	0,00	017 RSA / Régularisations de RMI	0,00
Total dépenses de gestion des services	34 147,49	Total recettes de gestion des services	0,00
66 Charges financières	0,00	76 Produits financiers	0,00
67 Charges spécifiques (1)	0,00	77 Produits spécifiques (1)	0,00
68 Dotations aux provisions, dépréciations (semi-budgétaires) (1)	0,00	78 Reprises amort., dépréciations, prov. (semi-budgétaires) (1)	0,00
TOTAL DEPENSES REELLES ET MIXTES	I 34 147,49	TOTAL RECETTES REELLES ET MIXTES	II 0,00

OPERATIONS D'ORDRE (2)			
042 Opérations ordre transf. entre sections (3)	0,00	042 Opérations ordre transf. entre sections (3)	34 147,49
043 Opérations ordre intérieur de la section	0,00	043 Opérations ordre intérieur de la section	0,00
TOTAL DEPENSES D'ORDRE	III 0,00	TOTAL RECETTES D'ORDRE	IV 34 147,49

TOTAL DES DEPENSES DE L'EXERCICE	I + III	34 147,49	TOTAL DES RECETTES DE L'EXERCICE	II + IV	34 147,49
---	----------------	------------------	---	----------------	------------------

RESULTAT REPORTE DE N-1					
002 Résultat de fonctionnement reporté	V	0,00	002 Résultat de fonctionnement reporté	VI	3 139,18

TOTAL DES DEPENSES DE LA SECTION DE FONCTIONNEMENT	I + III + V	34 147,49	TOTAL DES RECETTES DE LA SECTION DE FONCTIONNEMENT	II + IV + VI	37 286,67
---	--------------------	------------------	---	---------------------	------------------

SOLDE D'EXECUTION (recettes – dépenses) (4)		3 139,18
--	--	-----------------

(1) Hors dépenses et recettes imputées aux chapitres 016 et 017.

(2) DF 042 = RI 040 ; RF 042 = DI 040 ; DF 043 = RF 043.

(3) Les comptes 68 et 78 peuvent figurer dans le détail du chapitre si la collectivité a opté pour le régime des provisions budgétaires, conformément aux dispositions législatives et réglementaires applicables.

(4) Mettre le signe (-) en cas de déficit ou (+) en cas d'excédent.

II – PRESENTATION GENERALE	II
BALANCE GENERALE – DEPENSES	C1

MANDATS EMIS (y compris sur les restes à réaliser N-1)

INVESTISSEMENT		Opérations réelles (1)	Opérations d'ordre (2)	TOTAL Réalisé
10	Dotations, fonds divers et réserves	0,00	0,00	0,00
13	Subventions d'investissement (3)	0,00	0,00	0,00
15	Provisions pour risques et charges (4)		0,00	0,00
16	Emprunts et dettes assimilées (sauf 1688 non budgétaire)	0,00	0,00	0,00
18	Cpte de liaison : affectation (BA,régie)	(7) 0,00		0,00
	Total des opérations d'équipement	0,00		0,00
19	Neutral. et régul. d'opérations		0,00	0,00
20	Immobilisations incorporelles (sauf 204) (3) (5)	0,00	0,00	0,00
204	Subventions d'équipement versées (3) (5) (10)	0,00	0,00	0,00
21	Immobilisations corporelles (3) (5)	0,00	0,00	0,00
22	Immobilisations reçues en affectation (3) (5)	(8) 0,00	0,00	0,00
23	Immobilisations en cours (sauf 2324) (3) (5)	0,00	0,00	0,00
018	RSA	0,00	0,00	0,00
26	Participations et créances rattachées	0,00	0,00	0,00
27	Autres immobilisations financières (3)	0,00	0,00	0,00
28	Amortissement des immobilisations (reprises)		0,00	0,00
29	Dépréciations des immobilisations (4)		0,00	0,00
39	Dépréciation des stocks et en-cours (4)		0,00	0,00
3...	Stocks et en-cours		34 147,49	34 147,49
198	Neutralisation des amortissements		0,00	0,00
45	Chapitres d'opérations pour compte de tiers (6)	0,00	0,00	0,00
481	Charges à rép. sur plusieurs exercices		0,00	0,00
49	Dépréciation des comptes de tiers (4)		0,00	0,00
59	Dépréciation des comptes financiers (4)		0,00	0,00
Dépenses d'investissement – Total		0,00	34 147,49	34 147,49

Pour information D 001 Solde d'exécution négatif reporté	0,00
---	-------------

FONCTIONNEMENT		Opérations réelles (1)	Opérations d'ordre (2)	TOTAL Réalisé
011	Charges à caractère général (9)	34 147,49		34 147,49
012	Charges de personnel et frais assimilés (9)	0,00		0,00
014	Atténuations de produits	0,00		0,00
016	APA	0,00		0,00
017	RSA / Régularisations de RMI	0,00		0,00
60	Achats et variation des stocks		0,00	0,00
65	Autres charges de gestion courante (sauf 6586) (9)	0,00	0,00	0,00
6586	Frais fonctionnement des groupes d'élus	0,00		0,00
66	Charges financières	0,00	0,00	0,00
67	Charges spécifiques (9)	0,00	0,00	0,00
68	Dot. aux amortissements et provisions (9)	0,00	0,00	0,00
71	Production stockée (ou déstockage)		0,00	0,00
Dépenses de fonctionnement – Total		34 147,49	0,00	34 147,49

Pour information D 002 Résultat négatif reporté	0,00
--	-------------

(1) Y compris les opérations relatives au rattachement et les opérations d'ordre semi-budgétaires.

(2) Voir la liste des opérations d'ordre de l'instruction budgétaire et comptable M. 57.

(3) Hors dépenses imputées au chapitre 018.

(4) Ces chapitres ne sont à renseigner que si la collectivité applique le régime des provisions budgétaires, conformément aux dispositions législatives et réglementaires applicables.

(5) Hors chapitres opérations.

(6) Seul le total des opérations pour compte de tiers figure sur cet état (voir le détail en IV-B5).

(7) A utiliser uniquement dans le cas où la collectivité effectuerait une dotation initiale au profit d'un service public doté de la seule autonomie financière.

(8) A utiliser uniquement dans le cas où la collectivité effectuerait des dépenses sur des biens affectés.

(9) Hors dépenses imputées aux chapitres 016 et 017.

(10) Le chapitre 204 « Subventions d'équipement versées » est un chapitre globalisé regroupant les comptes 204 et 2324.

II – PRESENTATION GENERALE	II
BALANCE GENERALE – RECETTES	C2

TITRES EMIS (y compris les restes à réaliser sur N-1)

INVESTISSEMENT		Opérations réelles (1)	Opérations d'ordre (2)	TOTAL Réalisé
10	Dotations, fonds divers et réserves (sauf 1068)	0,00	0,00	0,00
13	Subventions d'investissement (reçues) (3)	0,00	0,00	0,00
15	Provisions pour risques et charges (4)		0,00	0,00
16	Emprunts et dettes assimilées (sauf 1688 non budgétaire)	34 147,49	0,00	34 147,49
18	Cpte de liaison : affectation (BA,régie)	(6) 0,00		0,00
19	Neutral. et régul. d'opérations		0,00	0,00
20	Immobilisations incorporelles (sauf 204) (3)	0,00	0,00	0,00
204	Subventions d'équipement versées (3) (9)	0,00	0,00	0,00
21	Immobilisations corporelles (3)	0,00	0,00	0,00
22	Immobilisations reçues en affectation (3)	(7) 0,00	0,00	0,00
23	Immobilisations en cours (sauf 2324) (3)	0,00	0,00	0,00
018	RSA	0,00	0,00	0,00
26	Participations et créances rattachées	0,00	0,00	0,00
27	Autres immobilisations financières (3)	0,00	0,00	0,00
28	Amortissement des immobilisations		0,00	0,00
29	Dépréciations des immobilisations (4)		0,00	0,00
39	Dépréciation des stocks et en-cours (4)		0,00	0,00
3...	Stocks et en-cours		0,00	0,00
45	Chapitres d'opérations pour compte de tiers (5)	0,00	0,00	0,00
481	Charges à rép. sur plusieurs exercices		0,00	0,00
49	Dépréciation des comptes de tiers (4)		0,00	0,00
59	Dépréciation des comptes financiers (4)		0,00	0,00
Recettes d'investissement – Total		34 147,49	0,00	34 147,49

1068 Excédent de fonctionnement capitalisé N-1	0,00
---	-------------

Pour information R001 Solde d'exécution positif reporté	0,00
--	-------------

FONCTIONNEMENT		Opérations réelles (1)	Opérations d'ordre (2)	TOTAL Réalisé
013	Atténuations de charges (8)	0,00		0,00
016	APA	0,00		0,00
017	RSA / Régularisations de RMI	0,00		0,00
60	Achats et variation des stocks		0,00	0,00
70	Prod. services, domaine, ventes diverses	0,00		0,00
71	Production stockée (ou déstockage)		34 147,49	34 147,49
72	Production immobilisée		0,00	0,00
73	Impôts et taxes (sauf 731)	0,00		0,00
731	Fiscalité locale	0,00		0,00
74	Dotations et participations (8)	0,00		0,00
75	Autres produits de gestion courante (8)	0,00	0,00	0,00
76	Produits financiers	0,00	0,00	0,00
77	Produits spécifiques (8)	0,00	0,00	0,00
78	Reprise sur amortissements et provisions (8)	0,00	0,00	0,00
79	Transferts de charges		0,00	0,00
Recettes de fonctionnement – Total		0,00	34 147,49	34 147,49

Pour information R002 Résultat positif reporté	3 139,18
---	-----------------

(1) Y compris les opérations relatives au rattachement et les opérations d'ordre semi-budgétaires.

(2) Voir la liste des opérations d'ordre de l'instruction budgétaire et comptable M. 57.

(3) Hors recettes imputées au chapitre 018.

(4) Ces chapitres ne sont à renseigner que si la collectivité applique le régime des provisions budgétaires, conformément aux dispositions législatives et réglementaires applicables.

(5) Seul le total des opérations pour compte de tiers figure sur cet état (voir le détail en IV-B5).

(6) A utiliser uniquement dans le cas où la collectivité effectuerait une dotation initiale au profit d'un service public doté de la seule autonomie financière.

(7) A utiliser uniquement dans le cas où la collectivité effectuerait des dépenses sur des biens affectés.

(8) Hors recettes imputées aux chapitres 016 et 017.

(9) Le chapitre 204 « Subventions d'équipement versées » est un chapitre globalisé regroupant les comptes 204 et 2324.

III – ADOPTION DU CA	III
SECTION D'INVESTISSEMENT – VUE D'ENSEMBLE – DEPENSES	A

Chapitre		Crédits ouverts (BP + DM + RAR N-1)	Réalizations Mandats émis	Restes à réaliser au 31/12 (1)	Crédits sans emploi (2)	Pour information, réalisations gérées dans le cadre d'une AP	Pour information, réalisations gérées hors AP
TOTAL		70 000,00	34 147,49	0,00	35 852,51	0,00	34 147,49
018	RSA	0,00	0,00	0,00	0,00	0,00	0,00
20	Immobilisations incorporelles (sauf 204)	0,00	0,00	0,00	0,00	0,00	0,00
204	Subventions d'équipement versées (7)	0,00	0,00	0,00	0,00	0,00	0,00
21	Immobilisations corporelles	0,00	0,00	0,00	0,00	0,00	0,00
22	Immobilisations reçues en affectation	0,00	0,00	0,00	0,00	0,00	0,00
23	Immobilisations en cours (sauf 2324)	0,00	0,00	0,00	0,00	0,00	0,00
	Total des opérations d'équipement (3)	0,00	0,00	0,00	0,00	0,00	0,00
Total des dépenses d'équipement		0,00	0,00	0,00	0,00	0,00	0,00
10	Dotations, fonds divers et réserves	0,00	0,00	0,00	0,00		0,00
13	Subventions d'investissement	0,00	0,00	0,00	0,00		0,00
16	Emprunts et dettes assimilées (sauf 1688 non budgétaire)	0,00	0,00	0,00	0,00		0,00
18	Cpte de liaison : affectation (BA,régie)	0,00	0,00	0,00	0,00		0,00
26	Participations et créances rattachées	0,00	0,00	0,00	0,00	0,00	0,00
27	Autres immobilisations financières	0,00	0,00	0,00	0,00	0,00	0,00
Total des dépenses financières		0,00	0,00	0,00	0,00	0,00	0,00
45	Chapitres d'opérations pour compte de tiers (4)	0,00	0,00	0,00	0,00	0,00	0,00
Total des dépenses réelles		0,00	0,00	0,00	0,00	0,00	0,00
040	Opérations ordre transf. entre sections (5)	70 000,00	34 147,49		35 852,51		34 147,49
041	Opérations patrimoniales (6)	0,00	0,00		0,00		0,00
Total des dépenses d'ordre		70 000,00	34 147,49		35 852,51		34 147,49
Pour information : D001 Solde d'exécution négatif reporté		0,00					
Total des dépenses d'investissement cumulées		70 000,00	34 147,49	0,00	35 852,51	0,00	34 147,49

(1) Dépenses engagées non mandatées.

(2) Crédits sans emploi = crédits ouverts - réalisations - RAR au 31/12.

(3) Voir l'état III-A2.1 pour le détail des opérations d'équipement.

(4) Voir l'état IV-B5 pour le détail des opérations pour compte de tiers.

(5) Cf. définition du chapitre des opérations d'ordre (*DI 040 = RF 042*).

(6) Cf. définition du chapitre des opérations d'ordre (*DI 041 = RI 041*).

(7) Le chapitre 204 « Subventions d'équipement versées » est un chapitre globalisé regroupant les comptes 204 et 2324.

III – ADOPTION DU CA	III
SECTION D'INVESTISSEMENT – VUE D'ENSEMBLE – RECETTES	A

Chapitre		Crédits ouverts (BP + DM + RAR N-1)	Réalizations Titres émis	Restes à réaliser au 31/12 (1)	Crédits sans emploi (2)
TOTAL		70 000,00	34 147,49	0,00	35 852,51
018	RSA	0,00	0,00	0,00	0,00
13	Subventions d'investissement (hors 138)	0,00	0,00	0,00	0,00
16	Emprunts et dettes assimilées (hors 16449, 165, 166 et 1688 non budgétaire)	70 000,00	34 147,49	0,00	35 852,51
20	Immobilisations incorporelles (sauf 204)	0,00	0,00	0,00	0,00
204	Subventions d'équipement versées (9)	0,00	0,00	0,00	0,00
21	Immobilisations corporelles	0,00	0,00	0,00	0,00
22	Immobilisations reçues en affectation	0,00	0,00	0,00	0,00
23	Immobilisations en cours (sauf 2324)	0,00	0,00	0,00	0,00
Total des recettes d'équipement		70 000,00	34 147,49	0,00	35 852,51
10	Dotations, fonds divers et réserves	0,00	0,00	0,00	0,00
138	Autres subventions invest. non transf.	0,00	0,00	0,00	0,00
16	Emprunts et dettes assimilées (16449, 165 et 166)	0,00	0,00	0,00	0,00
18	Cpte de liaison : affectation (BA,régie)	0,00	0,00	0,00	0,00
26	Participations et créances rattachées	0,00	0,00	0,00	0,00
27	Autres immobilisations financières	0,00	0,00	0,00	0,00
024	Produits des cessions d'immobilisations	0,00	0,00	0,00	0,00
Total des recettes financières		0,00	0,00	0,00	0,00
45	Chapitres d'opérations pour compte de tiers (3)	0,00	0,00	0,00	0,00
Total des recettes réelles		70 000,00	34 147,49	0,00	35 852,51
021	Virement de la section de fonctionnement (4)	0,00	0,00	0,00	0,00
040	Opérations ordre transf. entre sections (5) (6) (7)	0,00	0,00	0,00	0,00
041	Opérations patrimoniales (8)	0,00	0,00	0,00	0,00
Total des recettes d'ordre		0,00	0,00	0,00	0,00
Pour information : R001 Solde d'exécution positif reporté		0,00	0,00	0,00	0,00
Total des recettes d'investissement cumulées		70 000,00	34 147,49	0,00	35 852,51

(1) Recettes justifiées non titrées.

(2) Crédits sans emploi = crédits ouverts - réalisations - RAR au 31/12.

(3) Voir l'état IV-B5 pour le détail des opérations pour compte de tiers.

(4) Pour mémoire, crédits ouverts au budget mais ne faisant pas l'objet d'émission de titres (opérations sans réalisation).

(5) Cf. définition du chapitre des opérations d'ordre (DI 040 = RF 042).

(6) Les comptes 15, 29, 39, 49 et 59 peuvent figurer dans le détail du chapitre si la collectivité a opté pour le régime des provisions budgétaires, conformément aux dispositions législatives et réglementaires applicables.

(7) Aucune prévision budgétaire ne doit figurer à l'article 192 (cf. chapitre 024 « produit des cessions d'immobilisations »).

(8) Cf. définition du chapitre des opérations d'ordre (DI 041 = RI 041).

(9) Le chapitre 204 « Subventions d'équipement versées » est un chapitre globalisé regroupant les comptes 204 et 2324.

III – ADOPTION DU CA	III
SECTION D'INVESTISSEMENT – DEPENSES – DETAIL PAR ARTICLE	A1

Chap. / art. (1)		Crédits ouverts (BP + DM + RAR N-1)	Réalizations Mandats émis	Restes à réaliser au 31/12 (2)	Crédits sans emploi (3)	Pour information, réalisations gérées dans le cadre d'une AP	Pour information, réalisations gérées hors AP
TOTAL		70 000,00	34 147,49	0,00	35 852,51	0,00	34 147,49
018	RSA	0,00	0,00	0,00	0,00	0,00	0,00
20	Immobilisations incorporelles (sauf 204)	0,00	0,00	0,00	0,00	0,00	0,00
204	Subventions d'équipement versées (9)	0,00	0,00	0,00	0,00	0,00	0,00
21	Immobilisations corporelles	0,00	0,00	0,00	0,00	0,00	0,00
22	Immobilisations reçues en affectation	0,00	0,00	0,00	0,00	0,00	0,00
23	Immobilisations en cours (sauf 2324)	0,00	0,00	0,00	0,00	0,00	0,00
	Total des opérations d'équipement (4)	0,00	0,00	0,00	0,00	0,00	0,00
Total des dépenses d'équipement		0,00	0,00	0,00	0,00	0,00	0,00
10	Dotations, fonds divers et réserves	0,00	0,00	0,00	0,00		0,00
13	Subventions d'investissement	0,00	0,00	0,00	0,00		0,00
16	Emprunts et dettes assimilées (sauf le 1688 non budgétaire)	0,00	0,00	0,00	0,00		0,00
18	Cpte de liaison : affectation (BA,régie)	0,00	0,00	0,00	0,00		0,00
26	Participations et créances rattachées	0,00	0,00	0,00	0,00	0,00	0,00
27	Autres immobilisations financières	0,00	0,00	0,00	0,00	0,00	0,00
Total des dépenses financières		0,00	0,00	0,00	0,00	0,00	0,00
45...	Opérations pour compte de tiers (5)	0,00	0,00	0,00	0,00	0,00	0,00
Total des dépenses réelles		0,00	0,00	0,00	0,00	0,00	0,00
040	Opérations ordre transf. entre sections (6)	70 000,00	34 147,49		35 852,51		34 147,49
	Reprise sur autofinancement antérieur	0,00	0,00		0,00		0,00
	Charges transférées (7)	70 000,00	34 147,49		35 852,51		34 147,49
3354	Etudes et prestations de services	35 852,51	34 147,49		1 705,02		34 147,49
3355	Travaux	34 147,49	0,00		34 147,49		0,00
041	Opérations patrimoniales (8)	0,00	0,00		0,00		0,00
Total des dépenses d'ordre		70 000,00	34 147,49		35 852,51		34 147,49

(1) Détailler les articles conformément au plan de comptes.

(2) Dépenses engagées non mandatées.

(3) Crédits sans emploi = crédits ouverts – réalisations – RAR au 31/12.

(4) Voir état III-A2.1 pour le détail des opérations d'équipement.

(5) Il y a autant de ligne que d'opération pour compte de tiers.

(6) Cf. définition du chapitre des opérations d'ordre (DI 040 = RF 042).

(7) Aucune prévision budgétaire ne doit figurer à l'article 192 (cf. chapitre 024 « produit des cessions d'immobilisations »).

(8) Cf. définition du chapitre des opérations d'ordre (DI 041 = RI 041).

(9) Le chapitre 204 « Subventions d'équipement versées » est un chapitre globalisé regroupant les comptes 204 et 2324.

III – ADOPTION DU CA	III
SECTION D'INVESTISSEMENT – VUE D'ENSEMBLE DES OPERATIONS D'EQUIPEMENT	A2.1

Vue d'ensemble des chapitres des opérations d'équipement

N° Opération	Libellé de l'opération	N° AP (1)	Crédits ouverts (BP + DM + RAR N-1)	Réalisations Mandats émis	Restes à réaliser au 31/12 (2)	Crédits sans emploi (3)	Cumul des réalisations	Pour information, réalisations gérées dans le cadre d'une AP	Pour information, réalisations gérées hors AP
TOTAL			0,00	0,00	0,00	0,00	0,00	0,00	0,00

(1) Colonne à renseigner uniquement lorsque l'opération d'équipement est afférente à une AP.

(2) Dépenses engagées non mandatées.

(3) Crédits sans emploi = crédits ouverts – réalisations – RAR au 31/12.

III – ADOPTION DU CA	III
SECTION D'INVESTISSEMENT – DETAIL DES OPERATIONS D'EQUIPEMENT	A2.2

Cet état ne contient pas d'information.

III – ADOPTION DU CA	III
SECTION D'INVESTISSEMENT – DETAIL DES OPERATIONS D'EQUIPEMENT	A2.3

Cet état ne contient pas d'information.

III – ADOPTION DU CA	III
SECTION D'INVESTISSEMENT – RECETTES – DETAIL PAR ARTICLE	A3

Chap. / art. (1)		Crédits ouverts (BP + DM + RAR N-1)	Réalizations Titres émis	Restes à réaliser au 31/12 (2)	Crédits sans emploi (3)
TOTAL		70 000,00	34 147,49	0,00	35 852,51
018	RSA	0,00	0,00	0,00	0,00
13	Subventions d'investissement (hors 138)	0,00	0,00	0,00	0,00
16	Emprunts et dettes assimilées (hors 1688 non budgétaire) (4)	70 000,00	34 147,49	0,00	35 852,51
16876	Dettes - Autres établ. publics locaux	70 000,00	34 147,49	0,00	35 852,51
20	Immobilisations incorporelles (sauf 204) (5)	0,00	0,00	0,00	0,00
204	Subventions d'équipement versées (5) (11)	0,00	0,00	0,00	0,00
21	Immobilisations corporelles (5)	0,00	0,00	0,00	0,00
22	Immobilisations reçues en affectation (5)	0,00	0,00	0,00	0,00
23	Immobilisations en cours (sauf 2324) (5)	0,00	0,00	0,00	0,00
Total des recettes d'équipement		70 000,00	34 147,49	0,00	35 852,51
10	Dotations, fonds divers et réserves	0,00	0,00	0,00	0,00
138	Autres subventions invest. non transf.	0,00	0,00	0,00	0,00
16	Emprunts et dettes assimilées (16449, 165 et 166)	0,00	0,00	0,00	0,00
18	Cpte de liaison : affectation (BA,régie)	0,00	0,00	0,00	0,00
26	Participations et créances rattachées	0,00	0,00	0,00	0,00
27	Autres immobilisations financières	0,00	0,00	0,00	0,00
024	Produits des cessions d'immobilisations	0,00	0,00	0,00	0,00
Total des recettes financières		0,00	0,00	0,00	0,00
45	Chapitres d'opérations pour compte de tiers (6)	0,00	0,00	0,00	0,00
Total des recettes réelles		70 000,00	34 147,49	0,00	35 852,51
021	Virement de la section de fonctionnement	0,00	0,00	0,00	0,00
040	Opérations ordre transf. entre sections (7) (8) (9)	0,00	0,00	0,00	0,00
041	Opérations patrimoniales (10)	0,00	0,00	0,00	0,00
Total des recettes d'ordre		0,00	0,00	0,00	0,00

(1) Détailler les articles utilisés conformément au plan de comptes.

(2) Recettes justifiées non titrées.

(3) Crédits sans emploi = crédits ouverts – réalisations – RAR au 31/12.

(4) Sauf 165, 166 et 16449.

(5) Exceptionnellement, les comptes 20, 204, 21, 22 et 23 sont en recettes réelles en cas de réduction ou d'annulation de mandats donnant lieu à reversement.

(6) Voir l'annexe IV-B5 pour le détail des opérations pour compte de tiers.

(7) Cf. définition du chapitre des opérations d'ordre (RI 040 = DF 042).

(8) Les comptes 15, 29, 39, 49 et 59 peuvent figurer dans le détail du chapitre si la collectivité a opté pour le régime des provisions budgétaires, conformément aux dispositions législatives et réglementaires applicables.

(9) Aucune prévision budgétaire ne doit figurer à l'article 192 (cf. chapitre 024 « produit des cessions d'immobilisations »).

(10) Cf. définition du chapitre des opérations d'ordre (DI 041 = RI 041).

(11) Le chapitre 204 « Subventions d'équipement versées » est un chapitre globalisé regroupant les comptes 204 et 2324.

III – ADOPTION DU CA	III
SECTION DE FONCTIONNEMENT – VUE D'ENSEMBLE	B

DEPENSES

Chap.	Libellé	Crédits ouverts (BP + DM + RAR N-1)	Réalisations Mandats émis	Charges rattachées	Restes à réaliser au 31/12 (1)	Crédits sans emploi (2)	Pour information, réalisations gérées dans le cadre d'une AE	Pour information, réalisations gérées hors AE
TOTAL		73 139,18	34 147,49	0,00	0,00	38 991,69	0,00	34 147,49
011	Charges à caractère général (3)	70 000,00	34 147,49	0,00	0,00	35 852,51	0,00	34 147,49
012	Charges de personnel et frais assimilés (3)	0,00	0,00	0,00	0,00	0,00		0,00
014	Atténuations de produits	0,00	0,00	0,00	0,00	0,00		0,00
016	APA	0,00	0,00	0,00	0,00	0,00	0,00	0,00
017	RSA / Régularisations de RMI	0,00	0,00	0,00	0,00	0,00	0,00	0,00
65	Autres charges de gestion courante (sauf 6586) (3)	3 139,18	0,00	0,00	0,00	3 139,18	0,00	0,00
6586	Frais fonctionnement des groupes d'élus	0,00	0,00	0,00	0,00	0,00		0,00
Total des dépenses de gestion des services		73 139,18	34 147,49	0,00	0,00	38 991,69	0,00	34 147,49
66	Charges financières	0,00	0,00	0,00	0,00	0,00		0,00
67	Charges spécifiques (3)	0,00	0,00	0,00	0,00	0,00		0,00
68	Dotations aux provisions, dépréciations (semi-budgétaires) (3)	0,00	0,00			0,00		0,00
Total des dépenses financières		0,00	0,00	0,00	0,00	0,00		0,00
Total des dépenses réelles		73 139,18	34 147,49	0,00	0,00	38 991,69	0,00	34 147,49
023	Virement à la section d'investissement	0,00	0,00					
042	Opérations ordre transf. entre sections (4)	0,00	0,00			0,00		0,00
043	Opérations ordre intérieur de la section	0,00	0,00			0,00		0,00
Total des dépenses d'ordre		0,00	0,00			0,00		0,00

Pour information : 002 Déficit de fonctionnement reporté de N-1	0,00							
--	-------------	--	--	--	--	--	--	--

Total des dépenses de fonctionnement cumulées	73 139,18	34 147,49	0,00	0,00	38 991,69	0,00	34 147,49
--	------------------	------------------	-------------	-------------	------------------	-------------	------------------

(1) Dépenses engagées non mandatées.

(2) Crédits sans emploi = crédits ouverts – réalisations – RAR au 31/12.

(3) Hors dépenses imputées aux chapitres 016 et 017.

(4) Les comptes 68 peuvent figurer dans le détail du chapitre si la collectivité a opté pour le régime des provisions budgétaires, conformément aux dispositions législatives et réglementaires applicables.

III – ADOPTION DU CA	III
SECTION DE FONCTIONNEMENT – VUE D'ENSEMBLE	B

RECETTES

Chap.	Libellé	Crédits ouverts (BP + DM + RAR N-1)	Réalisations Titres émis	Produits rattachés	Restes à réaliser au 31/12 (1)	Crédits sans emploi (2)
TOTAL		70 000,00	34 147,49	0,00	0,00	35 852,51
013	Atténuations de charges (3)	0,00	0,00	0,00	0,00	0,00
016	APA	0,00	0,00	0,00	0,00	0,00
017	RSA / Régularisations de RMI	0,00	0,00	0,00	0,00	0,00
70	Prod. services, domaine, ventes diverses	0,00	0,00	0,00	0,00	0,00
73	Impôts et taxes (sauf 731)	0,00	0,00	0,00	0,00	0,00
731	Fiscalité locale	0,00	0,00	0,00	0,00	0,00
74	Dotations et participations (3)	0,00	0,00	0,00	0,00	0,00
75	Autres produits de gestion courante (3)	0,00	0,00	0,00	0,00	0,00
Total des recettes de gestion des services		0,00	0,00	0,00	0,00	0,00
76	Produits financiers	0,00	0,00	0,00	0,00	0,00
77	Produits spécifiques (3)	0,00	0,00	0,00	0,00	0,00
78	Reprises amort., dépréciations, prov. (semi-budgétaires) (3)	0,00	0,00			0,00
Total des recettes financières		0,00	0,00	0,00	0,00	0,00
Total des recettes réelles		0,00	0,00	0,00	0,00	0,00
042	Opérations ordre transf. entre sections (4) (5)	70 000,00	34 147,49			35 852,51
043	Opérations ordre intérieur de la section (6)	0,00	0,00			0,00
Total des recettes d'ordre		70 000,00	34 147,49			35 852,51

Pour information : 002 Excédent de fonctionnement reporté de N-1	3 139,18					
---	-----------------	--	--	--	--	--

Total des recettes de fonctionnement cumulées	73 139,18	37 286,67	0,00	0,00	35 852,51
--	------------------	------------------	-------------	-------------	------------------

(1) Recettes justifiées non titrées.

(2) Crédits sans emploi = crédits ouverts – réalisations – RAR au 31/12.

(3) Hors recettes imputées aux chapitres 016 et 017.

(4) Cf. définition du chapitre des opérations d'ordre (RF 042 = DI 040).

(5) Les comptes 78 peuvent figurer dans le détail du chapitre si la collectivité a opté pour le régime des provisions budgétaires, conformément aux dispositions législatives et réglementaires applicables.

(6) Chapitre destiné à retracer les opérations particulières telles que les opérations de stocks ou liées à la tenue d'un inventaire permanent simplifié.

III – ADOPTION DU CA	III
SECTION DE FONCTIONNEMENT – DEPENSES – DETAIL PAR ARTICLE	B1

Chap. / art. (1)	Libellé	Crédits ouverts (BP + DM + RAR N-1)	Réalizations Mandats émis	Charges rattachées	Restes à réaliser au 31/12 (2)	Crédits sans emploi (3)	Pour information, réalisations gérées dans le cadre d'une AE	Pour information, réalisations gérées hors AE
TOTAL		73 139,18	34 147,49	0,00	0,00	38 991,69	0,00	34 147,49
011	Charges à caractère général (4)	70 000,00	34 147,49	0,00	0,00	35 852,51	0,00	34 147,49
6045	Achats études et prestations de services	70 000,00	34 147,49	0,00	0,00	35 852,51	0,00	34 147,49
012	Charges de personnel et frais assimilés (4) (5)	0,00	0,00	0,00	0,00	0,00		0,00
014	Atténuations de produits	0,00	0,00	0,00	0,00	0,00		0,00
016	APA	0,00	0,00	0,00	0,00	0,00	0,00	0,00
017	RSA / Régularisations de RMI	0,00	0,00	0,00	0,00	0,00	0,00	0,00
65	Autres charges de gestion courante (sauf le 6586) (4)	3 139,18	0,00	0,00	0,00	3 139,18	0,00	0,00
65822	Reversement excédent budgets annexes	3 139,18	0,00	0,00	0,00	3 139,18	0,00	0,00
6586	Frais fonctionnement des groupes d'élus	0,00	0,00	0,00	0,00	0,00		0,00
Total des dépenses de gestion des services		73 139,18	34 147,49	0,00	0,00	38 991,69	0,00	34 147,49
66	Charges financières	0,00	0,00	0,00	0,00	0,00		0,00
67	Charges spécifiques (4)	0,00	0,00	0,00	0,00	0,00		0,00
68	Dotations aux provisions, dépréciations (semi-budgétaires) (4)	0,00	0,00			0,00		0,00
Total des charges financières et spécifiques		0,00	0,00	0,00	0,00	0,00		0,00
Total des dépenses réelles		73 139,18	34 147,49	0,00	0,00	38 991,69	0,00	34 147,49
023	Virement à la section d'investissement	0,00						
042	Opérations ordre transf. entre sections (6) (7)	0,00	0,00			0,00		0,00
043	Opérations ordre intérieur de la section (7) (8)	0,00	0,00			0,00		0,00
Total des dépenses d'ordre		0,00	0,00			0,00		0,00

Détail du calcul des ICNE au compte 66112 (9)

Montant des ICNE de l'exercice	0,00
Montant des ICNE de l'exercice N-1	0,00
= Différence ICNE N – ICNE N-1	0,00

- (1) Détailler les articles utilisés conformément au plan de comptes.
- (2) Dépenses engagées non mandatées.
- (3) Crédits sans emploi = crédits ouverts – réalisations – RAR au 31/12.
- (4) Hors dépenses imputées aux chapitres 016 et 017.
- (5) Les dépenses de frais de personnel sont exclues des autorisations d'engagement.
- (6) Les comptes 68 peuvent figurer dans le détail du chapitre si la collectivité a opté pour le régime des provisions budgétaires, conformément aux dispositions législatives et réglementaires applicables.
- (7) Cf. définitions des chapitres des opérations d'ordre (*DF 042 = RI 040*) (*DF 043 = RF 043*).
- (8) Chapitre destiné à retracer les opérations particulières telles que les opérations de stocks ou liées à la tenue d'un inventaire permanent.
- (9) Si le montant des ICNE de l'exercice est inférieur au montant de l'exercice N-1, le montant du compte 66112 sera négatif.

III – ADOPTION DU CA	III
SECTION DE FONCTIONNEMENT – RECETTES – DETAIL PAR ARTICLE	B2

Chap / art. (1)	Libellé	Crédits ouverts (BP + DM + RAR N-1)	Réalizations Titres émis	Produits rattachés	Restes à réaliser au 31/12 (2)	Crédits sans emploi (3)
TOTAL		70 000,00	34 147,49	0,00	0,00	35 852,51
013	Atténuations de charges (4)	0,00	0,00	0,00	0,00	0,00
016	APA	0,00	0,00	0,00	0,00	0,00
017	RSA / Régularisations de RMI	0,00	0,00	0,00	0,00	0,00
70	Prod. services, domaine, ventes diverses	0,00	0,00	0,00	0,00	0,00
73	Impôts et taxes (sauf 731)	0,00	0,00	0,00	0,00	0,00
731	Fiscalité locale	0,00	0,00	0,00	0,00	0,00
74	Dotations et participations (4)	0,00	0,00	0,00	0,00	0,00
75	Autres produits de gestion courante (4)	0,00	0,00	0,00	0,00	0,00
Total des recettes de gestion des services		0,00	0,00	0,00	0,00	0,00
76	Produits financiers	0,00	0,00	0,00	0,00	0,00
77	Produits spécifiques (4)	0,00	0,00	0,00	0,00	0,00
78	Reprises amort., dépréciations, prov. (semi-budgétaires) (4)	0,00	0,00	0,00	0,00	0,00
Total des recettes réelles		0,00	0,00	0,00	0,00	0,00
042	Opérations ordre transf. entre sections (5) (6)	70 000,00	34 147,49	0,00	0,00	35 852,51
7133	Variat° en-cours de production biens	34 147,49	34 147,49	0,00	0,00	0,00
7134	Variat° en-cours production services	35 852,51	0,00	0,00	0,00	35 852,51
043	Opérations ordre intérieur de la section (5) (7)	0,00	0,00	0,00	0,00	0,00
Total des recettes d'ordre		70 000,00	34 147,49	0,00	0,00	35 852,51

Détail du calcul de la taxe départementale de publicité foncière pour les collectivités dites « surfiscalisées » (compte 73121) (8)

Montant brut	0,00
Compensation	0,00
Montant net	0,00

Détail du calcul des ICNE au compte 7622 (9)

Montant des ICNE de l'exercice	0,00
Montant des ICNE de l'exercice N-1	0,00
= Différence ICNE N – ICNE N-1	0,00

(1) Détailler les articles utilisés conformément au plan de comptes.

(2) Recettes justifiées non titrées.

(3) Crédits sans emploi = crédits ouverts – réalisations – RAR au 31/12.

(4) Hors recettes imputées aux chapitres 016 et 017.

(5) Cf. définitions du chapitre des opérations d'ordre (RF 042 = DI 040) (RF 043 = DF 043).

- (6) Les comptes 78 peuvent figurer dans le détail du chapitre si la collectivité a opté pour le régime des provisions budgétaires, conformément aux dispositions législatives et réglementaires applicables.
- (7) Ce chapitre est destiné à retracer les opérations particulières telles que les opérations de stocks ou liées à la tenue d'un inventaire permanent simplifié.
- (8) Destiné à retracer le prélèvement de la part non départementale de la taxe.
- (9) Si le montant des ICNE de l'exercice est inférieur au montant de l'exercice N-1, le montant du compte 7622 sera négatif.

IV – ANNEXES	IV
C – ANNEXES BUDGETAIRES – EQUILIBRE BUDGETAIRE – DEPENSES	C1.1

DEPENSES A COUVRIR PAR DES RESSOURCES PROPRES

Art. (1)	Libellé (1)	Crédits de l'exercice (BP + BS + DM + RAR N-1)	Réalizations
DEPENSES TOTALES A COUVRIR PAR DES RESSOURCES PROPRES = A + B		0,00	0,00
16 Emprunts et dettes assimilées (A)		0,00	0,00
1631	Emprunts obligataires	0,00	0,00
1641	Emprunts en euros	0,00	0,00
1643	Emprunts en devises	0,00	0,00
16441	Opérations afférentes à l'emprunt	0,00	0,00
1671	Avances consolidées du Trésor	0,00	0,00
1672	Emprunts sur comptes spéciaux du Trésor	0,00	0,00
1678	Autres emprunts et dettes	0,00	0,00
1681	Autres emprunts	0,00	0,00
1682	Bons à moyen terme négociables	0,00	0,00
1687	Autres dettes	0,00	0,00
Dépenses et transferts à déduire des ressources propres (B)		0,00	0,00
10...	<i>Reprise de dotations, fonds divers et réserves</i>		
10...	Reversement de dotations, fonds divers et réserves		
139	<i>Subv. invest. transférées cpte résultat</i>	0,00	0,00

	Op. de l'exercice I	Restes à réaliser en dépenses au 31/12	Solde d'exécution D001 de l'exercice précédent (N-1)	TOTAL II
Dépenses à couvrir par des ressources propres	0,00	0,00	0,00	0,00

(1) Détailler les chapitres budgétaires par article conformément au plan de comptes.

IV – ANNEXES	IV
C – ANNEXES BUDGETAIRES – EQUILIBRE BUDGETAIRE – RECETTES	C1.2

RESSOURCES PROPRES

Art. (1)	Libellé (1)	Crédits de l'exercice (BP + BS + DM + RAR N-1)	Réalizations
RECETTES (RESSOURCES PROPRES) = a + b		0,00	0,00
Ressources propres externes de l'année (a)		0,00	0,00
10221	TLE	0,00	0,00
10222	FCTVA	0,00	0,00
10226	Taxe d'aménagement (2)	0,00	0,00
10228	Autres fonds d'investissement	0,00	0,00
13146	Attributions compensation investissement	0,00	0,00
13156	Attributions compensation investissement	0,00	0,00
13246	Attributions compensation investissement	0,00	0,00
13256	Attributions compensation investissement	0,00	0,00
138	Autres subventions invest. non transf.	0,00	0,00
26...	Participations et créances rattachées		
27...	Autres immobilisations financières		
Ressources propres internes de l'année (b) (3)		0,00	0,00
15...	<i>Provisions pour risques et charges</i>		
169	<i>Primes de remboursement des obligations</i>	0,00	0,00
26...	<i>Participations et créances rattachées</i>		
27...	<i>Autres immobilisations financières</i>		
28...	<i>Amortissement des immobilisations</i>		
29...	<i>Dépréciations des immobilisations</i>		
31...	<i>Matières premières (et fournitures) (4)</i>		
33...	<i>En-cours de production de biens (4)</i>		
35...	<i>Stocks de produits (4)</i>		
39...	<i>Dépréciation des stocks et en-cours</i>		
481...	<i>Charges à rép. sur plusieurs exercices</i>		
49...	<i>Dépréciation des comptes de tiers</i>		
59...	<i>Dépréciation des comptes financiers</i>		
024	Produits des cessions d'immobilisations	0,00	0,00
021	Virement de la section de fonctionnement	0,00	0,00

	Opérations de l'exercice III	Restes à réaliser en recettes au 31/12	Solde d'exécution R001 de l'exercice précédent	Affectation R1068 de l'exercice précédent	TOTAL IV
Total ressources propres disponibles	0,00	0,00	0,00	0,00	0,00

	Montant
Dépenses à couvrir par des ressources propres	II 0,00
Ressources propres disponibles	IV 0,00
Solde	V = IV - II (5) 0,00

(1) Les comptes 15, 169, 26, 27, 28, 29, 39, 481, 49 et 59 sont à détailler conformément au plan de comptes.

(2) Le compte 10226 peut être utilisé uniquement par les communes et les établissements publics à fiscalité propre.

(3) Les comptes 15, 29, 39, 49 et 59 sont présentés uniquement si la collectivité applique le régime des provisions budgétaires.

(4) Les comptes 31, 33 et 35 ne peuvent être utilisés que pour les budgets utilisant la comptabilité de stock. Par conséquent, seuls les budgets retraçant les dépenses et les recettes d'un lotissement ou d'une ZAC peuvent utiliser les comptes susmentionnés.

(5) Indiquer le signe algébrique.

V – ARRETE ET SIGNATURES	V
ARRETE ET SIGNATURES	A

Nombre de membres en exercice : 0

Nombre de membres présents : 0

Nombre de suffrages exprimés : 0

VOTES :

Pour : 0

Contre : 0

Abstentions : 0

Date de convocation :

Présenté par (1),

A , le

Délibéré par l'assemblée (2), réunie en session

A , le

Les membres de l'assemblée délibérante (2),(3),

ABIVEN Bernadette	
ALBERT Pascale	
ANDRIEUX Catherine	
BATANY Jean-Luc	
BONNARD LE FLOC H Frédérique	
BOURBIGOT Véronique	
BOURNOT-GALLOU Claudie	
BRONEC Monique	
BRUBAN Claudine	
BRUZAC Hubert	
CALVES Bruno	
CAP Dominique	
CHALINE Nathalie	
COATANEA Marc	
CUILLANDRE François	
DELAROCHE Anne	
DISSAUX Glen	
DU BUIT Yves	
ELKAIM Jean-Philippe	
EVEN Pierre	

V – ARRETE ET SIGNATURES	V
ARRETE ET SIGNATURES	A

FOVEAU Tristan	
GOSELIN Jacques	
GOURTAY Michel	
GOURVIL Armel	
GUELLEC Eric	
GUENEUGUES Françoise	
GUEVEL Yann	
GUILLEVIN Laurent	
HAMON Xavier	
HELIES Tom	
HENAFF Patricia	
HERE Jacqueline	
JACOB Fabrice	
JESTIN Sylvie	
JEZEQUEL Rémy	
KERJEAN Gwenaël	
KERNEIS Yann-Fañch	
KUCHEL Emilie	
LACHUER Yvan	
LAVERGNE Pauline	
LE BRIS Jacky	
LE LORC H Jean-Michel	
LE ROY Claire	
MAILLARD Mathilde	
MALGORN Bernadette	
MAURY Marion	
MIGOT Christiane	
MONOT Gaëlle	
MORVAN Anne-Sophie	

V – ARRETE ET SIGNATURES	V
ARRETE ET SIGNATURES	A

NEDELEC Yohann	
NICOLAS Bernard	
OGOR Pierre	
ORVOEN Claudine	
PELLICANO Fortuné	
PERHIRIN Sandrine	
PERON Laurent	
PETITFRERE Christian	
PICHON Ronan	
QUETIER Marie	
QUIGUER Tifenn	
RICHARD Jean-Pierre	
ROUDAUT Stéphane	
SALAMI Réza	
SALAUN-KERHORNOU Patricia	
THOMAS Roseline	
TOURNIER Emmanuelle	

Certifié exécutoire par (1), compte tenu de la transmission en préfecture, le , et de la publication le

A , le

(1) Indiquer « la présidente » ou « le président ».

(2) Indiquer la nature de l'assemblée délibérante : du conseil régional de ..., de la Collectivité territoriale unique de ..., de la métropole de ..., du Conseil syndical de ...

(3) L'ajout des signataires est désormais facultatif.

BUDGET ANNEXE
LOTISSEMENT DE MESCOUEZEL

REPUBLIQUE FRANÇAISE

: BREST METROPOLE (1)
(2) AGREGE AU BUDGET PRINCIPAL DE

Numéro SIRET : 24290031400210

POSTE COMPTABLE : BREST

M. 57

Compte administratif
Voté par nature

BUDGET : BUDGET LOTIS. MESCOUEZEL (3)

ANNEE 2023

(1) Indiquer soit le nom de la collectivité, soit le libellé de l'établissement, soit le nom du syndicat mixte relevant de l'article L. 5721-2 du CGCT.

(2) A compléter s'il s'agit d'un budget annexe.

(3) Indiquer le budget concerné : budget principal ou libellé du budget annexe.

Sommaire

I - Informations générales

A - Informations statistiques, fiscales et financières	5
B - Pour mémoire : Modalités de vote du budget	6
C1 - Exécution du budget - Résultats	7
C2 - Exécution du budget - RAR Dépenses	8
C3 - Exécution du budget - RAR Recettes	9

II - Présentation générale

A - Vue d'ensemble - Exécution du budget	10
B1 - Equilibre financier - Investissement	11
B2 - Equilibre financier - Fonctionnement	12
C1 - Balance générale - Dépenses	13
C2 - Balance générale - Recettes	14

III - Adoption du CA

A - Section d'investissement - Vue d'ensemble	16
A1 - Section d'investissement - Dépenses - Détail par article	19
A2.1 - Section d'investissement - Dépenses - Vue d'ensemble des opérations d'équipement	21
A2.2 - Section d'investissement - Dépenses - Détail des opérations d'équipement gérées en AP	22
A2.3 - Section d'investissement - Dépenses - Détail des opérations d'équipement gérées hors AP	23
A3 - Section d'investissement - Recettes - Détail par article	24
B - Section de fonctionnement - Vue d'ensemble	25
B1 - Section de fonctionnement - Dépenses - Détail par article	28
B2 - Section de fonctionnement - Recettes - Détail par article	30

IV - Annexes

A - Présentation croisée

A1 - Section d'investissement - Vue d'ensemble	Sans Objet
A1.01 - Opérations non ventilables	Sans Objet
A1.900 - Fonction 0 - Services généraux	Sans Objet
A1.900-5 - Fonction 0-5 - Gestion des fonds européens	Sans Objet
A1.901 - Fonction 1 - Sécurité	Sans Objet
A1.902 - Fonction 2 - Enseignement, formation professionnelle et apprentissage	Sans Objet
A1.903 - Fonction 3 - Culture, vie sociale, jeunesse, sports et loisirs	Sans Objet
A1.904 - Fonction 4 - Santé et action sociale (hors RSA)	Sans Objet
A1.904-4 - Fonction 4-4 - RSA	Sans Objet
A1.905 - Fonction 5 - Aménagement des territoires et habitat	Sans Objet
A1.906 - Fonction 6 - Action économique	Sans Objet
A1.907 - Fonction 7 - Environnement	Sans Objet
A1.908 - Fonction 8 - Transports	Sans Objet
A2 - Section de fonctionnement - Vue d'ensemble	Sans Objet
A2.01 - Opérations non ventilables	Sans Objet
A2.930 - Fonction 0 - Services généraux	Sans Objet
A2.930-5 - Fonction 0-5 - Gestion des fonds européens	Sans Objet
A2.931 - Fonction 1 - Sécurité	Sans Objet
A2.932 - Fonction 2 - Enseignement, formation professionnelle et apprentissage	Sans Objet
A2.933 - Fonction 3 - Culture, vie sociale, jeunesse, sports et loisirs	Sans Objet
A2.934 - Fonction 4 - Santé et action sociale (hors APA et RSA/Régularisation de RMI)	Sans Objet
A2.934-3 - Fonction 4-3 - APA	Sans Objet
A2.934-4 - Fonction 4-4 - RSA/Régularisation de RMI	Sans Objet
A2.935 - Fonction 5 - Aménagement des territoires et habitat	Sans Objet
A2.936 - Fonction 6 - Action économique	Sans Objet
A2.937 - Fonction 7 - Environnement	Sans Objet
A2.938 - Fonction 8 - Transports	Sans Objet

B - Annexes patrimoniales

B1.1 - Etat de la dette - Détail des crédits de trésorerie	Sans Objet
B1.2 - Etat de la dette - Répartition par nature de dette	Sans Objet
B1.3 - Etat de la dette - Répartition par structure de taux	Sans Objet
B1.4 - Etat de la dette - Typologie de la répartition de l'encours	Sans Objet
B1.5 - Etat de la dette - Détail des opérations de couverture	Sans Objet
B1.6 - Etat de la dette - Remboursement anticipé d'emprunts avec refinancement	Sans Objet
B1.7 - Etat de la dette - Emprunts renégociés au cours de l'année N	Sans Objet

B1.8 - Etat de la dette - Dette pour financer l'emprunt d'un autre organisme	Sans Objet
B1.9 - Etat de la dette - Autres dettes	Sans Objet
B2 - Méthodes utilisées pour les amortissements	Sans Objet
B3.1 - Etat des provisions constituées	Sans Objet
B3.2 - Etalement des provisions	Sans Objet
B4 - Etat des charges transférées	Sans Objet
B5 - Détail des chapitres d'opérations pour comptes de tiers	Sans Objet
B6 - Prêts	Sans Objet
B7.1 - Etat synthétique des engagements donnés	Sans Objet
B7.2 - Etat synthétique des engagements reçus	Sans Objet
B7.3 - Etat des emprunts garantis	Sans Objet
B7.4 - Calcul du ratio d'endettement relatif aux emprunts garantis	Sans Objet
B7.5 - Etat des contrats de crédit-bail	Sans Objet
B7.6 - Etat des marchés de partenariat	Sans Objet
B7.7 - Etat des recettes grevées d'affectation spéciale	Sans Objet
B7.8 - Autres engagements donnés	Sans Objet
B7.9 - Autres engagements reçus	Sans Objet
B8.1.1 - Concours attribués à des tiers	Sans Objet
B8.1.2 - Liste des subventions versées aux communes	Sans Objet
B9 - Etat du personnel	Sans Objet
B10 - Liste des organismes dans lesquels la collectivité a pris un engagement financier	Sans Objet
B11.1 - Liste des organismes de regroupement	Sans Objet
B11.2 - Liste des établissements publics créés	Sans Objet
B11.3 - Liste des services individualisés dans un budget annexe	Sans Objet
B12.1 - Variation du patrimoine - Entrées	Sans Objet
B12.2 - Variation du patrimoine - Sorties	Sans Objet
B13 - Opérations liées aux cessions	Sans Objet
B14 - Etat des travaux en régie	Sans Objet
B15.1 - Etat de ventilation des dépenses liées à la gestion de la crise sanitaire du COVID-19 - Fonctionnement	Sans Objet
B15.2 - Etat de ventilation des dépenses liées à la gestion de la crise sanitaire du COVID-19 - Investissement	Sans Objet

C - Annexes budgétaires

C1.1 - Equilibre budgétaire - Dépenses	32
C1.2 - Equilibre budgétaire - Recettes	33
C2.1 - Situation des AP	Sans Objet
C2.2 - Situation des AE	Sans Objet

D - Autres éléments d'information

D1.1 - Liste des services assujettis à la TVA et non érigés en budget annexe	Sans Objet
D1.2.1 - Services assujettis à la TVA - Vue d'ensemble	Sans Objet
D1.2.2 - Services assujettis à la TVA - Détail investissement	Sans Objet
D1.2.3 - Services assujettis à la TVA - Détail fonctionnement	Sans Objet
D2.1 - Services ferroviaires régionaux des voyageurs - Volet 1 : Budget	Sans Objet
D2.2 - Services ferroviaires régionaux des voyageurs - Volet 2 : Compte d'exploitation	Sans Objet
D2.3 - Services ferroviaires régionaux des voyageurs - Volet 3 : Patrimoine	Sans Objet
D3.1 - Variation du patrimoine (article L. 300-5 CU) - Entrées	Sans Objet
D3.2 - Variation du patrimoine (article L. 300-5 CU) - Sorties	Sans Objet
D4 - Gestion des fonds européens	Sans Objet
D5 - Emploi des crédits communautaires dans le cadre de la subvention globale	Sans Objet
D6 - Actions de formation des élus	Sans Objet
D7 - Etat relatif aux ressources et dépenses de la formation professionnelle des jeunes	Sans Objet
D8 - Compte d'emploi du fonds commun des services d'hébergement	Sans Objet
D9 - Identification des flux croisés	Sans Objet
D10 - Présentation agrégée du budget principal et des budgets annexes	Sans Objet
D11 - Décisions en matière de taux	Sans Objet
D12.1 - Etats de la répartition de la TEOM - Investissement	Sans Objet
D12.2 - Etats de la répartition de la TEOM - Fonctionnement	Sans Objet
D13.1 - Etats des dépenses et recettes des services d'eau et d'assainissement - Fonctionnement (2)	Sans Objet
D13.2 - Etats des dépenses et recettes des services d'eau et d'assainissement - Investissement (2)	Sans Objet
D14 - Suivi des opérations au titre du nouveau programme national de renouvellement urbain	Sans Objet

V - Arrêté et signatures

A - Arrêté et signatures	35
--------------------------	----

Préciser, pour chaque annexe, si l'état est joint ou sans objet.

Dans l'ensemble des tableaux, les cases grisées ne doivent pas être remplies.

Conformément à l'instruction budgétaire et comptable, il convient de mentionner que :

dans la présentation croisée, la rubrique fonctionnelle 01 – Opérations non ventilables comprend les impôts et taxes non affectés, les dotations et participations, la dette et les opérations financières, les opérations patrimoniales en investissement, les frais de fonctionnement des groupes d'élus en fonctionnement ;
les opérations d'ordre doivent figurer en italique.

(1) A utiliser également pour les collectivités de moins de 3500 habitants qui opteraient pour le régime des AP-AE de l'article L.5217-10-7 du CGCT après avoir adopté un règlement budgétaire et financier conformément à l'article L. 5217-10-9 et avant l'adoption de son budget primitif. Si la collectivité opte pour ce régime, la collectivité ne renseigne pas les annexes C2.3 et C2.4 de la partie IV « Annexes ». Les projets de dotations d'AP-AE inscrits sur les annexes B1 et B2 de la partie II apparaissent alors dans les états de la partie III « Vote du budget », sinon les montants dans les champs AP-AE sont par convention de 0

(2) Cet état ne peut être produit que par les communes dont la population est inférieure à 500 habitants et qui gèrent les services de distribution de l'eau potable et d'assainissement sous forme de régie simple sans budget annexe (art. L. 2221-11 du CGCT)

I – INFORMATIONS GENERALES	I
INFORMATIONS STATISTIQUES, FISCALES ET FINANCIERES	A

Informations statistiques	Valeurs
Population totale	

Informations fiscales (N-2)	Collectivité
Indicateur de ressources fiscales ou potentiel fiscal par habitant (1)	

Informations financières – ratios	Valeurs
1 Dépenses réelles de fonctionnement / population	
2 Recettes réelles de fonctionnement / population	
3 Dépenses d'équipement brut / population	
4 Encours de dette / population (2) (3)	
5 DGF / population	
6 Dépenses de personnel / dépenses réelles de fonctionnement (4)	
7 Dépenses réelles de fonctionnement et remboursement annuel de la dette en capital / recettes réelles de fonctionnement (4)	
8 Dépenses d'équipement brut / recettes réelles de fonctionnement	
9 Encours de la dette / recettes réelles de fonctionnement (2) (3) (4)	
10 Epargne brute / recettes réelles de fonctionnement (2) (4)	

(1) A renseigner selon les dispositions législatives et réglementaires applicables à la collectivité. Informations comprises dans la fiche de répartition de la DGF de l'exercice N-1, établie sur la base des informations N-2 (transmise par les services préfectoraux).

(2) Les ratios s'appuyant sur l'encours de la dette se calculent à partir du montant de la dette au 31 décembre N.

(3) L'encours de dette doit comprendre les avances remboursables consenties au titre de l'article 25 de la loi n° 2020-935 du 30 juillet 2020 de finances rectificative pour 2020, portant attribution des avances remboursables sur les recettes fiscales prévues aux articles 1594 A et 1595 du code général des impôts

(4) Pour les syndicats mixtes, seules ces données sont à renseigner.

I – INFORMATIONS GENERALES	I
POUR MEMOIRE : MODALITES DE VOTE DU BUDGET	B

I – L'assemblée délibérante a voté le budget :

- au niveau du chapitre (1) pour la section d'investissement ;
- au niveau du chapitre (1) pour la section de fonctionnement ;
- sans (2) vote formel sur les chapitres « opérations d'équipement » ;
- sans (2) vote formel sur chacun des chapitres.

La liste des articles spécialisés sur lesquels l'ordonnateur ne peut procéder à des virements d'article à article est la suivante :

II – En l'absence de mention au paragraphe I ci-dessus, le budget est réputé voté par chapitre, sans vote formel sur chacun des chapitres, en fonctionnement, et en investissement sans vote formel pour les chapitres « opération d'équipement ».

III – Conformément à l'article L. 5217-10-6 du CGCT, l'assemblée délibérante autorise le président à opérer des virements de crédits de paiement de chapitre à chapitre, à l'exclusion des crédits relatifs aux dépenses de personnel, dans les limites suivantes (3) :

- Fonctionnement : 7.5%
- Investissement : 7.5%

IV – En l'absence de mention au paragraphe III ci-dessus, le président est réputé ne pas avoir reçu l'autorisation de l'assemblée délibérante de pratiquer des virements de crédits de paiement de chapitre à chapitre.

V – Les provisions sont budgétaires C2006-06-069 du 30 juin 2006 (4).

(1) A compléter par « du chapitre » ou « de l'article ».

(2) Indiquer « avec » ou « sans » vote formel.

(3) Au maximum dans la limite de 7,5% des dépenses réelles de chaque section.

(4) A compléter par un seul des deux choix suivants, selon les dispositions législatives et réglementaires applicables à la collectivité :

- semi budgétaire ;

- budgétaire par délibération N°... du ...

I – INFORMATIONS GENERALES	I
EXECUTION DU BUDGET – RESULTATS	C1

RESULTAT DE L'EXERCICE					
	Mandats émis	Titres émis	Reprise résultats exercice antérieur (1)		Résultat ou solde (A) (1)
TOTAL DU BUDGET	13 078,68	13 078,68	225,22	A1	225,22
Investissement	6 539,34	6 539,34	0,00	(2) A2	0,00
Dont 1068		0,00			
Fonctionnement	6 539,34	6 539,34	225,22	(3) A3	225,22

RESTES A REALISER (4)					
	Dépenses		Recettes		Solde (B) (5)
TOTAL des RAR	I + II	0,00	III + IV	0,00	B1 0,00
Investissement	I	0,00	III	0,00	B2 0,00
Fonctionnement	II	0,00	IV	0,00	B3 0,00

RESULTAT CUMULE = (A) + (B) (6)		
TOTAL	A1 + B1	225,22
Investissement	A2 + B2	0,00
Fonctionnement	A3 + B3	225,22

(1) Indiquer le signe – si dépenses > recettes, et + si recettes > dépenses.

(2) Solde d'exécution de N-2 reporté sur la ligne budgétaire 001 du compte administratif N-1. Indiquer le signe – si dépenses > recettes, et + si recettes > dépenses.

(3) Résultat de fonctionnement reporté sur la ligne budgétaire 002 du compte administratif N-1. Indiquer le signe – si déficitaire, et + si excédentaire.

(4) A reporter au budget primitif ou au budget supplémentaire N+1.

(5) Indiquer le signe – si dépenses > recettes, et + si recettes > dépenses.

(6) Indiquer le signe : – si déficit ou besoin de financement, + si excédent.

I – INFORMATIONS GENERALES	I
EXECUTION DU BUDGET – RAR DEPENSES	C2

DETAIL DES RESTES A REALISER N EN DEPENSES (1)

Chap. / art. (2)	Libellé	Dépenses engagées non mandatées
SECTION D'INVESTISSEMENT – TOTAL		(I) 0,00
018	RSA	0,00
10	Dotations, fonds divers et réserves	0,00
13	Subventions d'investissement (3)	0,00
16	Emprunts et dettes assimilées	0,00
18	Cpte de liaison : affectation (BA,régie)	0,00
20	Immobilisations incorporelles (sauf le 204) (3)	0,00
204	Subventions d'équipement versées (3) (5)	0,00
21	Immobilisations corporelles (3)	0,00
22	Immobilisations reçues en affectation (3)	0,00
23	Immobilisations en cours (sauf 2324) (3)	0,00
26	Participations et créances rattachées	0,00
27	Autres immobilisations financières (3)	0,00
45	Chapitres d'opérations pour compte de tiers	0,00
SECTION DE FONCTIONNEMENT – TOTAL		(II) 0,00
011	Charges à caractère général (4)	0,00
012	Charges de personnel et frais assimilés (4)	0,00
014	Atténuations de produits	0,00
016	APA	0,00
017	RSA / Régularisations de RMI	0,00
65	Autres charges de gestion courante (4)	0,00
6586	Frais fonctionnement des groupes d'élus	0,00
66	Charges financières	0,00
67	Charges spécifiques (4)	0,00

(1) Il s'agit des restes à réaliser établis conformément à la comptabilité d'engagement annuelle. Ces restes à réaliser seront repris au BP ou au BS N+1.

(2) Suivant le niveau de vote retenu par l'assemblée délibérante.

(3) Hors dépenses imputées au chapitre 018.

(4) Hors dépenses imputées aux chapitres 016 et 017.

(5) Le chapitre 204 « Subventions d'équipement versées » est un chapitre globalisé regroupant les comptes 204 et 2324.

I – INFORMATIONS GENERALES	I
EXECUTION DU BUDGET – RAR RECETTES	C3

DETAIL DES RESTES A REALISER N EN RECETTES (1)

Chap. / art. (2)	Libellé	Titres restant à émettre
SECTION D'INVESTISSEMENT – TOTAL		(III) 0,00
018	RSA	0,00
024	Produits des cessions d'immobilisations	0,00
10	Dotations, fonds divers et réserves	0,00
13	Subventions d'investissement (reçues) (3)	0,00
16	Emprunts et dettes assimilées	0,00
18	Cpte de liaison : affectation (BA,régie)	0,00
20	Immobilisations incorporelles (sauf 204) (3)	0,00
204	Subventions d'équipement versées (3) (5)	0,00
21	Immobilisations corporelles (3)	0,00
22	Immobilisations reçues en affectation (3)	0,00
23	Immobilisations en cours (sauf 2324) (3)	0,00
26	Participations et créances rattachées	0,00
27	Autres immobilisations financières (3)	0,00
45	Chapitres d'opérations pour compte de tiers	0,00
SECTION DE FONCTIONNEMENT – TOTAL		(IV) 0,00
70	Prod. services, domaine, ventes diverses	0,00
73	Impôts et taxes	0,00
731	Fiscalité locale	0,00
74	Dotations et participations (4)	0,00
75	Autres produits de gestion courante (4)	0,00
013	Atténuations de charges (4)	0,00
016	APA	0,00
017	RSA / Régularisations de RMI	0,00
76	Produits financiers	0,00
77	Produits spécifiques (4)	0,00

(1) Il s'agit des restes à réaliser établis conformément à la comptabilité d'engagement annuelle. Ces restes à réaliser seront repris au BP ou au BS N+1.

(2) Suivant le niveau de vote retenu par l'assemblée délibérante.

(3) Hors recettes imputées au chapitre 018.

(4) Hors recettes imputées aux chapitres 016 et 017.

(5) Le chapitre 204 « Subventions d'équipement versées » est un chapitre globalisé regroupant les comptes 204 et 2324.

II – PRESENTATION GENERALE				II	
VUE D'ENSEMBLE – EXECUTION DU BUDGET				A	
		DEPENSES		RECETTES	
REALISATIONS DE L'EXERCICE (mandats et titres)	Section de fonctionnement	A	6 539,34	G	6 539,34
	Section d'investissement	B	6 539,34	H	6 539,34
		+		+	
REPORTS DE L'EXERCICE N-1	Report en section de fonctionnement (002)	C	0,00	I	225,22
	Report en section d'investissement (001)	D	0,00	J	0,00
		=		=	
TOTAL EXERCICE (réalisations + reports N-1)		= A + B + C + D	13 078,68	= G + H + I + J	13 303,90
RESTES A REALISER A REPORTER EN N+1 (1)	Section de fonctionnement	E	0,00	K	0,00
	Section d'investissement	F	0,00	L	0,00
	TOTAL des restes à réaliser à reporter en N+1	= E + F	0,00	= K + L	0,00
RESULTAT CUMULE	Section de fonctionnement	= A + C + E	6 539,34	= G + I + K	6 764,56
	Section d'investissement	= B + D + F	6 539,34	= H + J + L	6 539,34
	TOTAL CUMULE	= A + B + C + D + E + F	13 078,68	= G + H + I + J + K + L	13 303,90

(1) Les restes à réaliser de la section de fonctionnement correspondent : en dépenses, aux dépenses engagées non mandatées et non rattachées telles qu'elles ressortissent de la comptabilité des engagements ; et en recettes, aux recettes certaines n'ayant pas donné lieu à l'émission d'un titre et non rattachées.

Les restes à réaliser de la section d'investissement correspondent : en dépenses, aux dépenses engagées non mandatées au 31/12 de l'exercice telles qu'elles ressortissent de la comptabilité des engagements ; et en recettes, aux recettes certaines n'ayant pas donné lieu à l'émission d'un titre au 31/12 de l'exercice.

II – PRESENTATION GENERALE	II
EQUILIBRE FINANCIER – INVESTISSEMENT	B1

SECTION D'INVESTISSEMENT – REALISATIONS
(y compris les restes à réaliser N-1)

Chap.	Libellé	Mandats	Titres
018	RSA	0,00	0,00
13	Subventions d'investissement (reçues) (sauf 138) (1)		0,00
16	Emprunts et dettes assimilées (2)		6 539,34
20	Immobilisations incorporelles (sauf 204) (y compris opérations) (1)	0,00	0,00
204	Subventions d'équipement versées (y compris opérations) (1) (11)	0,00	0,00
21	Immobilisations corporelles (y compris opérations) (1)	0,00	0,00
22	Immobilisations reçues en affectation (y compris opérations) (1) (3)	0,00	0,00
23	Immobilisations en cours (sauf 2324) (y compris opérations) (1)	0,00	0,00
Total des réalisations d'équipement		0,00	6 539,34
10	Dotations, fonds divers et réserves (4)	0,00	0,00
13	Subventions d'investissement (1) (5)	0,00	0,00
16	Emprunts et dettes assimilées	0,00	0,00
18	Cpte de liaison : affectation (BA,régie) (6)	0,00	0,00
26	Participations et créances rattachées	0,00	0,00
27	Autres immobilisations financières (1)	0,00	0,00
Total des réalisations financières		0,00	0,00
45...	Chapitres d'opérations pour compte de tiers (7)	0,00	0,00
Total des réalisations réelles en investissement		I 0,00	II 6 539,34
040	Opérations ordre transf. entre sections (8) (9)	6 539,34	0,00
041	Opérations patrimoniales (8)	0,00	0,00
Total des réalisations d'ordre en investissement		III 6 539,34	IV 0,00

TOTAL DES OPERATIONS D'INVESTISSEMENT DE L'EXERCICE

TOTAL	I + III	6 539,34	II + IV	6 539,34
--------------	---------	-----------------	---------	-----------------

RESULTATS ANTERIEURS

001 Solde d'exécution de la section d'investissement N-1 reporté	V	0,00	VI	0,00
1068 Excédents de fonctionnement capitalisés			VII	0,00

TOTAL CUMULE DE LA SECTION D'INVESTISSEMENT

TOTAL DE LA SECTION	I + III + V	6 539,34	II + IV + VI + VII	6 539,34
SOLDE D'EXECUTION (recettes – dépenses) (10)		0,00		

(1) Hors dépenses et recettes imputées au chapitre 018.

(2) Sauf 165, 166 et 16449.

(3) En dépenses, le chapitre 22 retrace les travaux d'investissement réalisés sur les biens reçus en affectation. En recette, il retrace, le cas échéant, l'annulation de tels travaux effectués sur un exercice antérieur.

(4) En recettes, sauf 1068.

(5) En recettes, détail du 138.

(6) A servir uniquement lorsque la collectivité effectue une dotation initiale en espèces au profit d'un service public non personnalisé qu'elle crée.

(7) Seul le total des opérations pour compte de tiers figure sur cet état (voir le détail en IV-B5).

(8) DI 040 = RF 042 ; RI 040 = DF 042 ; DI 041 = RI 041.

(9) Les comptes 15, 29, 39, 49 et 59 peuvent figurer dans le détail du chapitre si la collectivité a opté pour le régime des provisions budgétaires, conformément aux dispositions législatives et réglementaires applicables.

(10) Mettre le signe (-) en cas de déficit ou (+) en cas d'excédent.

(11) Le chapitre 204 « Subventions d'équipement versées » est un chapitre globalisé regroupant les comptes 204 et 2324.

II – PRESENTATION GENERALE	II
EQUILIBRE FINANCIER – FONCTIONNEMENT	B2

SECTION DE FONCTIONNEMENT – REALISATIONS
(y compris les restes à réaliser et rattachements N-1)

MANDATS EMIS		TITRES EMIS	
OPERATIONS REELLES ET MIXTES			
011 Charges à caractère général (1)	6 539,34	70 Prod. services, domaine, ventes diverses	0,00
012 Charges de personnel et frais assimilés (1)	0,00	73 Impôts et taxes (sauf 731)	0,00
		731 Fiscalité locale	0,00
		74 Dotations et participations (1)	0,00
65 Autres charges de gestion courante (sauf 6586) (1)	0,00	75 Autres produits de gestion courante (1)	0,00
6586 Frais fonctionnement des groupes d'élus	0,00		
014 Atténuations de produits	0,00	013 Atténuations de charges (1)	0,00
016 APA	0,00	016 APA	0,00
017 RSA / Régularisations de RMI	0,00	017 RSA / Régularisations de RMI	0,00
Total dépenses de gestion des services	6 539,34	Total recettes de gestion des services	0,00
66 Charges financières	0,00	76 Produits financiers	0,00
67 Charges spécifiques (1)	0,00	77 Produits spécifiques (1)	0,00
68 Dotations aux provisions, dépréciations (semi-budgétaires) (1)	0,00	78 Reprises amort., dépréciations, prov. (semi-budgétaires) (1)	0,00
TOTAL DEPENSES REELLES ET MIXTES	6 539,34	TOTAL RECETTES REELLES ET MIXTES	0,00

OPERATIONS D'ORDRE (2)			
042 Opérations ordre transf. entre sections (3)	0,00	042 Opérations ordre transf. entre sections (3)	6 539,34
043 Opérations ordre intérieur de la section	0,00	043 Opérations ordre intérieur de la section	0,00
TOTAL DEPENSES D'ORDRE	0,00	TOTAL RECETTES D'ORDRE	6 539,34

TOTAL DES DEPENSES DE L'EXERCICE	I + III	6 539,34	TOTAL DES RECETTES DE L'EXERCICE	II + IV	6 539,34
---	---------	-----------------	---	---------	-----------------

RESULTAT REPORTE DE N-1					
002 Résultat de fonctionnement reporté	V	0,00	002 Résultat de fonctionnement reporté	VI	225,22

TOTAL DES DEPENSES DE LA SECTION DE FONCTIONNEMENT	I + III + V	6 539,34	TOTAL DES RECETTES DE LA SECTION DE FONCTIONNEMENT	II + IV + VI	6 764,56
---	-------------	-----------------	---	--------------	-----------------

SOLDE D'EXECUTION (recettes – dépenses) (4)	225,22				
--	---------------	--	--	--	--

(1) Hors dépenses et recettes imputées aux chapitres 016 et 017.

(2) DF 042 = RI 040 ; RF 042 = DI 040 ; DF 043 = RF 043.

(3) Les comptes 68 et 78 peuvent figurer dans le détail du chapitre si la collectivité a opté pour le régime des provisions budgétaires, conformément aux dispositions législatives et réglementaires applicables.

(4) Mettre le signe (-) en cas de déficit ou (+) en cas d'excédent.

II – PRESENTATION GENERALE	II
BALANCE GENERALE – DEPENSES	C1

MANDATS EMIS (y compris sur les restes à réaliser N-1)

INVESTISSEMENT		Opérations réelles (1)	Opérations d'ordre (2)	TOTAL Réalisé
10	Dotations, fonds divers et réserves	0,00	0,00	0,00
13	Subventions d'investissement (3)	0,00	0,00	0,00
15	Provisions pour risques et charges (4)		0,00	0,00
16	Emprunts et dettes assimilées (sauf 1688 non budgétaire)	0,00	0,00	0,00
18	Cpte de liaison : affectation (BA,régie)	(7) 0,00		0,00
	Total des opérations d'équipement	0,00		0,00
19	Neutral. et régul. d'opérations		0,00	0,00
20	Immobilisations incorporelles (sauf 204) (3) (5)	0,00	0,00	0,00
204	Subventions d'équipement versées (3) (5) (10)	0,00	0,00	0,00
21	Immobilisations corporelles (3) (5)	0,00	0,00	0,00
22	Immobilisations reçues en affectation (3) (5)	(8) 0,00	0,00	0,00
23	Immobilisations en cours (sauf 2324) (3) (5)	0,00	0,00	0,00
018	RSA	0,00	0,00	0,00
26	Participations et créances rattachées	0,00	0,00	0,00
27	Autres immobilisations financières (3)	0,00	0,00	0,00
28	Amortissement des immobilisations (reprises)		0,00	0,00
29	Dépréciations des immobilisations (4)		0,00	0,00
39	Dépréciation des stocks et en-cours (4)		0,00	0,00
3...	Stocks et en-cours		6 539,34	6 539,34
198	Neutralisation des amortissements		0,00	0,00
45	Chapitres d'opérations pour compte de tiers (6)	0,00	0,00	0,00
481	Charges à rép. sur plusieurs exercices		0,00	0,00
49	Dépréciation des comptes de tiers (4)		0,00	0,00
59	Dépréciation des comptes financiers (4)		0,00	0,00
Dépenses d'investissement – Total		0,00	6 539,34	6 539,34

Pour information D 001 Solde d'exécution négatif reporté	0,00
---	-------------

FONCTIONNEMENT		Opérations réelles (1)	Opérations d'ordre (2)	TOTAL Réalisé
011	Charges à caractère général (9)	6 539,34		6 539,34
012	Charges de personnel et frais assimilés (9)	0,00		0,00
014	Atténuations de produits	0,00		0,00
016	APA	0,00		0,00
017	RSA / Régularisations de RMI	0,00		0,00
60	Achats et variation des stocks		0,00	0,00
65	Autres charges de gestion courante (sauf 6586) (9)	0,00	0,00	0,00
6586	Frais fonctionnement des groupes d'élus	0,00		0,00
66	Charges financières	0,00	0,00	0,00
67	Charges spécifiques (9)	0,00	0,00	0,00
68	Dot. aux amortissements et provisions (9)	0,00	0,00	0,00
71	Production stockée (ou déstockage)		0,00	0,00
Dépenses de fonctionnement – Total		6 539,34	0,00	6 539,34

Pour information D 002 Résultat négatif reporté	0,00
--	-------------

(1) Y compris les opérations relatives au rattachement et les opérations d'ordre semi-budgétaires.

(2) Voir la liste des opérations d'ordre de l'instruction budgétaire et comptable M. 57.

(3) Hors dépenses imputées au chapitre 018.

(4) Ces chapitres ne sont à renseigner que si la collectivité applique le régime des provisions budgétaires, conformément aux dispositions législatives et réglementaires applicables.

(5) Hors chapitres opérations.

(6) Seul le total des opérations pour compte de tiers figure sur cet état (voir le détail en IV-B5).

(7) A utiliser uniquement dans le cas où la collectivité effectuerait une dotation initiale au profit d'un service public doté de la seule autonomie financière.

(8) A utiliser uniquement dans le cas où la collectivité effectuerait des dépenses sur des biens affectés.

(9) Hors dépenses imputées aux chapitres 016 et 017.

(10) Le chapitre 204 « Subventions d'équipement versées » est un chapitre globalisé regroupant les comptes 204 et 2324.

II – PRESENTATION GENERALE	II
BALANCE GENERALE – RECETTES	C2

TITRES EMIS (y compris les restes à réaliser sur N-1)

INVESTISSEMENT		Opérations réelles (1)	Opérations d'ordre (2)	TOTAL Réalisé
10	Dotations, fonds divers et réserves (sauf 1068)	0,00	0,00	0,00
13	Subventions d'investissement (reçues) (3)	0,00	0,00	0,00
15	Provisions pour risques et charges (4)		0,00	0,00
16	Emprunts et dettes assimilées (sauf 1688 non budgétaire)	6 539,34	0,00	6 539,34
18	Cpte de liaison : affectation (BA,régie)	(6) 0,00		0,00
19	Neutral. et régul. d'opérations		0,00	0,00
20	Immobilisations incorporelles (sauf 204) (3)	0,00	0,00	0,00
204	Subventions d'équipement versées (3) (9)	0,00	0,00	0,00
21	Immobilisations corporelles (3)	0,00	0,00	0,00
22	Immobilisations reçues en affectation (3)	(7) 0,00	0,00	0,00
23	Immobilisations en cours (sauf 2324) (3)	0,00	0,00	0,00
018	RSA	0,00	0,00	0,00
26	Participations et créances rattachées	0,00	0,00	0,00
27	Autres immobilisations financières (3)	0,00	0,00	0,00
28	Amortissement des immobilisations		0,00	0,00
29	Dépréciations des immobilisations (4)		0,00	0,00
39	Dépréciation des stocks et en-cours (4)		0,00	0,00
3...	Stocks et en-cours		0,00	0,00
45	Chapitres d'opérations pour compte de tiers (5)	0,00	0,00	0,00
481	Charges à rép. sur plusieurs exercices		0,00	0,00
49	Dépréciation des comptes de tiers (4)		0,00	0,00
59	Dépréciation des comptes financiers (4)		0,00	0,00
Recettes d'investissement – Total		6 539,34	0,00	6 539,34

1068 Excédent de fonctionnement capitalisé N-1	0,00
---	-------------

Pour information R001 Solde d'exécution positif reporté	0,00
--	-------------

FONCTIONNEMENT		Opérations réelles (1)	Opérations d'ordre (2)	TOTAL Réalisé
013	Atténuations de charges (8)	0,00		0,00
016	APA	0,00		0,00
017	RSA / Régularisations de RMI	0,00		0,00
60	Achats et variation des stocks		0,00	0,00
70	Prod. services, domaine, ventes diverses	0,00		0,00
71	Production stockée (ou déstockage)		6 539,34	6 539,34
72	Production immobilisée		0,00	0,00
73	Impôts et taxes (sauf 731)	0,00		0,00
731	Fiscalité locale	0,00		0,00
74	Dotations et participations (8)	0,00		0,00
75	Autres produits de gestion courante (8)	0,00	0,00	0,00
76	Produits financiers	0,00	0,00	0,00
77	Produits spécifiques (8)	0,00	0,00	0,00
78	Reprise sur amortissements et provisions (8)	0,00	0,00	0,00
79	Transferts de charges		0,00	0,00
Recettes de fonctionnement – Total		0,00	6 539,34	6 539,34

Pour information R002 Résultat positif reporté	225,22
---	---------------

(1) Y compris les opérations relatives au rattachement et les opérations d'ordre semi-budgétaires.

(2) Voir la liste des opérations d'ordre de l'instruction budgétaire et comptable M. 57.

(3) Hors recettes imputées au chapitre 018.

(4) Ces chapitres ne sont à renseigner que si la collectivité applique le régime des provisions budgétaires, conformément aux dispositions législatives et réglementaires applicables.

(5) Seul le total des opérations pour compte de tiers figure sur cet état (voir le détail en IV-B5).

(6) A utiliser uniquement dans le cas où la collectivité effectuerait une dotation initiale au profit d'un service public doté de la seule autonomie financière.

(7) A utiliser uniquement dans le cas où la collectivité effectuerait des dépenses sur des biens affectés.

(8) Hors recettes imputées aux chapitres 016 et 017.

(9) Le chapitre 204 « Subventions d'équipement versées » est un chapitre globalisé regroupant les comptes 204 et 2324.

III – ADOPTION DU CA	III
SECTION D'INVESTISSEMENT – VUE D'ENSEMBLE – DEPENSES	A

Chapitre		Crédits ouverts (BP + DM + RAR N-1)	Réalizations Mandats émis	Restes à réaliser au 31/12 (1)	Crédits sans emploi (2)	Pour information, réalisations gérées dans le cadre d'une AP	Pour information, réalisations gérées hors AP
TOTAL		15 000,00	6 539,34	0,00	8 460,66	0,00	6 539,34
018	RSA	0,00	0,00	0,00	0,00	0,00	0,00
20	Immobilisations incorporelles (sauf 204)	0,00	0,00	0,00	0,00	0,00	0,00
204	Subventions d'équipement versées (7)	0,00	0,00	0,00	0,00	0,00	0,00
21	Immobilisations corporelles	0,00	0,00	0,00	0,00	0,00	0,00
22	Immobilisations reçues en affectation	0,00	0,00	0,00	0,00	0,00	0,00
23	Immobilisations en cours (sauf 2324)	0,00	0,00	0,00	0,00	0,00	0,00
	Total des opérations d'équipement (3)	0,00	0,00	0,00	0,00	0,00	0,00
Total des dépenses d'équipement		0,00	0,00	0,00	0,00	0,00	0,00
10	Dotations, fonds divers et réserves	0,00	0,00	0,00	0,00		0,00
13	Subventions d'investissement	0,00	0,00	0,00	0,00		0,00
16	Emprunts et dettes assimilées (sauf 1688 non budgétaire)	0,00	0,00	0,00	0,00		0,00
18	Cpte de liaison : affectation (BA,régie)	0,00	0,00	0,00	0,00		0,00
26	Participations et créances rattachées	0,00	0,00	0,00	0,00	0,00	0,00
27	Autres immobilisations financières	0,00	0,00	0,00	0,00	0,00	0,00
Total des dépenses financières		0,00	0,00	0,00	0,00	0,00	0,00
45	Chapitres d'opérations pour compte de tiers (4)	0,00	0,00	0,00	0,00	0,00	0,00
Total des dépenses réelles		0,00	0,00	0,00	0,00	0,00	0,00
040	Opérations ordre transf. entre sections (5)	15 000,00	6 539,34		8 460,66		6 539,34
041	Opérations patrimoniales (6)	0,00	0,00		0,00		0,00
Total des dépenses d'ordre		15 000,00	6 539,34		8 460,66		6 539,34
Pour information : D001 Solde d'exécution négatif reporté		0,00					
Total des dépenses d'investissement cumulées		15 000,00	6 539,34	0,00	8 460,66	0,00	6 539,34

(1) Dépenses engagées non mandatées.

(2) Crédits sans emploi = crédits ouverts - réalisations - RAR au 31/12.

(3) Voir l'état III-A2.1 pour le détail des opérations d'équipement.

(4) Voir l'état IV-B5 pour le détail des opérations pour compte de tiers.

(5) Cf. définition du chapitre des opérations d'ordre (*DI 040 = RF 042*).

(6) Cf. définition du chapitre des opérations d'ordre (*DI 041 = RI 041*).

(7) Le chapitre 204 « Subventions d'équipement versées » est un chapitre globalisé regroupant les comptes 204 et 2324.

III – ADOPTION DU CA	III
SECTION D'INVESTISSEMENT – VUE D'ENSEMBLE – RECETTES	A

Chapitre		Crédits ouverts (BP + DM + RAR N-1)	Réalizations Titres émis	Restes à réaliser au 31/12 (1)	Crédits sans emploi (2)
TOTAL		15 000,00	6 539,34	0,00	8 460,66
018	RSA	0,00	0,00	0,00	0,00
13	Subventions d'investissement (hors 138)	0,00	0,00	0,00	0,00
16	Emprunts et dettes assimilées (hors 16449, 165, 166 et 1688 non budgétaire)	15 000,00	6 539,34	0,00	8 460,66
20	Immobilisations incorporelles (sauf 204)	0,00	0,00	0,00	0,00
204	Subventions d'équipement versées (9)	0,00	0,00	0,00	0,00
21	Immobilisations corporelles	0,00	0,00	0,00	0,00
22	Immobilisations reçues en affectation	0,00	0,00	0,00	0,00
23	Immobilisations en cours (sauf 2324)	0,00	0,00	0,00	0,00
Total des recettes d'équipement		15 000,00	6 539,34	0,00	8 460,66
10	Dotations, fonds divers et réserves	0,00	0,00	0,00	0,00
138	Autres subventions invest. non transf.	0,00	0,00	0,00	0,00
16	Emprunts et dettes assimilées (16449, 165 et 166)	0,00	0,00	0,00	0,00
18	Cpte de liaison : affectation (BA,régie)	0,00	0,00	0,00	0,00
26	Participations et créances rattachées	0,00	0,00	0,00	0,00
27	Autres immobilisations financières	0,00	0,00	0,00	0,00
024	Produits des cessions d'immobilisations	0,00	0,00	0,00	0,00
Total des recettes financières		0,00	0,00	0,00	0,00
45	Chapitres d'opérations pour compte de tiers (3)	0,00	0,00	0,00	0,00
Total des recettes réelles		15 000,00	6 539,34	0,00	8 460,66
021	Virement de la section de fonctionnement (4)	0,00	0,00	0,00	0,00
040	Opérations ordre transf. entre sections (5) (6) (7)	0,00	0,00	0,00	0,00
041	Opérations patrimoniales (8)	0,00	0,00	0,00	0,00
Total des recettes d'ordre		0,00	0,00	0,00	0,00
Pour information : R001 Solde d'exécution positif reporté		0,00	0,00	0,00	0,00
Total des recettes d'investissement cumulées		15 000,00	6 539,34	0,00	8 460,66

(1) Recettes justifiées non titrées.

(2) Crédits sans emploi = crédits ouverts - réalisations - RAR au 31/12.

(3) Voir l'état IV-B5 pour le détail des opérations pour compte de tiers.

(4) Pour mémoire, crédits ouverts au budget mais ne faisant pas l'objet d'émission de titres (opérations sans réalisation).

(5) Cf. définition du chapitre des opérations d'ordre (DI 040 = RF 042).

(6) Les comptes 15, 29, 39, 49 et 59 peuvent figurer dans le détail du chapitre si la collectivité a opté pour le régime des provisions budgétaires, conformément aux dispositions législatives et réglementaires applicables.

(7) Aucune prévision budgétaire ne doit figurer à l'article 192 (cf. chapitre 024 « produit des cessions d'immobilisations »).

(8) Cf. définition du chapitre des opérations d'ordre (DI 041 = RI 041).

(9) Le chapitre 204 « Subventions d'équipement versées » est un chapitre globalisé regroupant les comptes 204 et 2324.

III – ADOPTION DU CA	III
SECTION D'INVESTISSEMENT – DEPENSES – DETAIL PAR ARTICLE	A1

Chap. / art. (1)		Crédits ouverts (BP + DM + RAR N-1)	Réalizations Mandats émis	Restes à réaliser au 31/12 (2)	Crédits sans emploi (3)	Pour information, réalisations gérées dans le cadre d'une AP	Pour information, réalisations gérées hors AP
TOTAL		15 000,00	6 539,34	0,00	8 460,66	0,00	6 539,34
018	RSA	0,00	0,00	0,00	0,00	0,00	0,00
20	Immobilisations incorporelles (sauf 204)	0,00	0,00	0,00	0,00	0,00	0,00
204	Subventions d'équipement versées (9)	0,00	0,00	0,00	0,00	0,00	0,00
21	Immobilisations corporelles	0,00	0,00	0,00	0,00	0,00	0,00
22	Immobilisations reçues en affectation	0,00	0,00	0,00	0,00	0,00	0,00
23	Immobilisations en cours (sauf 2324)	0,00	0,00	0,00	0,00	0,00	0,00
	Total des opérations d'équipement (4)	0,00	0,00	0,00	0,00	0,00	0,00
Total des dépenses d'équipement		0,00	0,00	0,00	0,00	0,00	0,00
10	Dotations, fonds divers et réserves	0,00	0,00	0,00	0,00		0,00
13	Subventions d'investissement	0,00	0,00	0,00	0,00		0,00
16	Emprunts et dettes assimilées (sauf le 1688 non budgétaire)	0,00	0,00	0,00	0,00		0,00
18	Cpte de liaison : affectation (BA,régie)	0,00	0,00	0,00	0,00		0,00
26	Participations et créances rattachées	0,00	0,00	0,00	0,00	0,00	0,00
27	Autres immobilisations financières	0,00	0,00	0,00	0,00	0,00	0,00
Total des dépenses financières		0,00	0,00	0,00	0,00	0,00	0,00
45...	Opérations pour compte de tiers (5)	0,00	0,00	0,00	0,00	0,00	0,00
Total des dépenses réelles		0,00	0,00	0,00	0,00	0,00	0,00
040	Opérations ordre transf. entre sections (6)	15 000,00	6 539,34		8 460,66		6 539,34
	Reprise sur autofinancement antérieur	0,00	0,00		0,00		0,00
	Charges transférées (7)	15 000,00	6 539,34		8 460,66		6 539,34
3355	Travaux	15 000,00	6 539,34		8 460,66		6 539,34
041	Opérations patrimoniales (8)	0,00	0,00		0,00		0,00
Total des dépenses d'ordre		15 000,00	6 539,34		8 460,66		6 539,34

(1) Détailler les articles conformément au plan de comptes.

(2) Dépenses engagées non mandatées.

(3) Crédits sans emploi = crédits ouverts – réalisations – RAR au 31/12.

(4) Voir état III-A2.1 pour le détail des opérations d'équipement.

(5) Il y a autant de ligne que d'opération pour compte de tiers.

(6) Cf. définition du chapitre des opérations d'ordre (DI 040 = RF 042).

(7) Aucune prévision budgétaire ne doit figurer à l'article 192 (cf. chapitre 024 « produit des cessions d'immobilisations »).

(8) Cf. définition du chapitre des opérations d'ordre (DI 041 = RI 041).

(9) Le chapitre 204 « Subventions d'équipement versées » est un chapitre globalisé regroupant les comptes 204 et 2324.

III – ADOPTION DU CA	III
SECTION D'INVESTISSEMENT – VUE D'ENSEMBLE DES OPERATIONS D'EQUIPEMENT	A2.1

Vue d'ensemble des chapitres des opérations d'équipement

N° Opération	Libellé de l'opération	N° AP (1)	Crédits ouverts (BP + DM + RAR N-1)	Réalisations Mandats émis	Restes à réaliser au 31/12 (2)	Crédits sans emploi (3)	Cumul des réalisations	Pour information, réalisations gérées dans le cadre d'une AP	Pour information, réalisations gérées hors AP
TOTAL			0,00	0,00	0,00	0,00	0,00	0,00	0,00

(1) Colonne à renseigner uniquement lorsque l'opération d'équipement est afférente à une AP.

(2) Dépenses engagées non mandatées.

(3) Crédits sans emploi = crédits ouverts – réalisations – RAR au 31/12.

III – ADOPTION DU CA	III
SECTION D'INVESTISSEMENT – DETAIL DES OPERATIONS D'EQUIPEMENT	A2.2

Cet état ne contient pas d'information.

III – ADOPTION DU CA	III
SECTION D'INVESTISSEMENT – DETAIL DES OPERATIONS D'EQUIPEMENT	A2.3

Cet état ne contient pas d'information.

III – ADOPTION DU CA	III
SECTION D'INVESTISSEMENT – RECETTES – DETAIL PAR ARTICLE	A3

Chap. / art. (1)		Crédits ouverts (BP + DM + RAR N-1)	Réalizations Titres émis	Restes à réaliser au 31/12 (2)	Crédits sans emploi (3)
TOTAL		15 000,00	6 539,34	0,00	8 460,66
018	RSA	0,00	0,00	0,00	0,00
13	Subventions d'investissement (hors 138)	0,00	0,00	0,00	0,00
16	Emprunts et dettes assimilées (hors 1688 non budgétaire) (4)	15 000,00	6 539,34	0,00	8 460,66
16876	Dettes - Autres établ. publics locaux	15 000,00	6 539,34	0,00	8 460,66
20	Immobilisations incorporelles (sauf 204) (5)	0,00	0,00	0,00	0,00
204	Subventions d'équipement versées (5) (11)	0,00	0,00	0,00	0,00
21	Immobilisations corporelles (5)	0,00	0,00	0,00	0,00
22	Immobilisations reçues en affectation (5)	0,00	0,00	0,00	0,00
23	Immobilisations en cours (sauf 2324) (5)	0,00	0,00	0,00	0,00
Total des recettes d'équipement		15 000,00	6 539,34	0,00	8 460,66
10	Dotations, fonds divers et réserves	0,00	0,00	0,00	0,00
138	Autres subventions invest. non transf.	0,00	0,00	0,00	0,00
16	Emprunts et dettes assimilées (16449, 165 et 166)	0,00	0,00	0,00	0,00
18	Cpte de liaison : affectation (BA,régie)	0,00	0,00	0,00	0,00
26	Participations et créances rattachées	0,00	0,00	0,00	0,00
27	Autres immobilisations financières	0,00	0,00	0,00	0,00
024	Produits des cessions d'immobilisations	0,00	0,00	0,00	0,00
Total des recettes financières		0,00	0,00	0,00	0,00
45	Chapitres d'opérations pour compte de tiers (6)	0,00	0,00	0,00	0,00
Total des recettes réelles		15 000,00	6 539,34	0,00	8 460,66
021	Virement de la section de fonctionnement	0,00	0,00	0,00	0,00
040	Opérations ordre transf. entre sections (7) (8) (9)	0,00	0,00	0,00	0,00
041	Opérations patrimoniales (10)	0,00	0,00	0,00	0,00
Total des recettes d'ordre		0,00	0,00	0,00	0,00

(1) Détailler les articles utilisés conformément au plan de comptes.

(2) Recettes justifiées non titrées.

(3) Crédits sans emploi = crédits ouverts – réalisations – RAR au 31/12.

(4) Sauf 165, 166 et 16449.

(5) Exceptionnellement, les comptes 20, 204, 21, 22 et 23 sont en recettes réelles en cas de réduction ou d'annulation de mandats donnant lieu à reversement.

(6) Voir l'annexe IV-B5 pour le détail des opérations pour compte de tiers.

(7) Cf. définition du chapitre des opérations d'ordre (RI 040 = DF 042).

(8) Les comptes 15, 29, 39, 49 et 59 peuvent figurer dans le détail du chapitre si la collectivité a opté pour le régime des provisions budgétaires, conformément aux dispositions législatives et réglementaires applicables.

(9) Aucune prévision budgétaire ne doit figurer à l'article 192 (cf. chapitre 024 « produit des cessions d'immobilisations »).

(10) Cf. définition du chapitre des opérations d'ordre (DI 041 = RI 041).

(11) Le chapitre 204 « Subventions d'équipement versées » est un chapitre globalisé regroupant les comptes 204 et 2324.

III – ADOPTION DU CA	III
SECTION DE FONCTIONNEMENT – VUE D'ENSEMBLE	B

DEPENSES

Chap.	Libellé	Crédits ouverts (BP + DM + RAR N-1)	Réalisations Mandats émis	Charges rattachées	Restes à réaliser au 31/12 (1)	Crédits sans emploi (2)	Pour information, réalisations gérées dans le cadre d'une AE	Pour information, réalisations gérées hors AE
TOTAL		15 225,22	6 539,34	0,00	0,00	8 685,88	0,00	6 539,34
011	Charges à caractère général (3)	15 000,00	6 539,34	0,00	0,00	8 460,66	0,00	6 539,34
012	Charges de personnel et frais assimilés (3)	0,00	0,00	0,00	0,00	0,00		0,00
014	Atténuations de produits	0,00	0,00	0,00	0,00	0,00		0,00
016	APA	0,00	0,00	0,00	0,00	0,00	0,00	0,00
017	RSA / Régularisations de RMI	0,00	0,00	0,00	0,00	0,00	0,00	0,00
65	Autres charges de gestion courante (sauf 6586) (3)	225,22	0,00	0,00	0,00	225,22	0,00	0,00
6586	Frais fonctionnement des groupes d'élus	0,00	0,00	0,00	0,00	0,00		0,00
Total des dépenses de gestion des services		15 225,22	6 539,34	0,00	0,00	8 685,88	0,00	6 539,34
66	Charges financières	0,00	0,00	0,00	0,00	0,00		0,00
67	Charges spécifiques (3)	0,00	0,00	0,00	0,00	0,00		0,00
68	Dotations aux provisions, dépréciations (semi-budgétaires) (3)	0,00	0,00			0,00		0,00
Total des dépenses financières		0,00	0,00	0,00	0,00	0,00		0,00
Total des dépenses réelles		15 225,22	6 539,34	0,00	0,00	8 685,88	0,00	6 539,34
023	Virement à la section d'investissement	0,00	0,00					
042	Opérations ordre transf. entre sections (4)	0,00	0,00			0,00		0,00
043	Opérations ordre intérieur de la section	0,00	0,00			0,00		0,00
Total des dépenses d'ordre		0,00	0,00			0,00		0,00

Pour information : 002 Déficit de fonctionnement reporté de N-1	0,00							
--	-------------	--	--	--	--	--	--	--

Total des dépenses de fonctionnement cumulées	15 225,22	6 539,34	0,00	0,00	8 685,88	0,00	6 539,34
--	------------------	-----------------	-------------	-------------	-----------------	-------------	-----------------

(1) Dépenses engagées non mandatées.

(2) Crédits sans emploi = crédits ouverts – réalisations – RAR au 31/12.

(3) Hors dépenses imputées aux chapitres 016 et 017.

(4) Les comptes 68 peuvent figurer dans le détail du chapitre si la collectivité a opté pour le régime des provisions budgétaires, conformément aux dispositions législatives et réglementaires applicables.

III – ADOPTION DU CA	III
SECTION DE FONCTIONNEMENT – VUE D'ENSEMBLE	B

RECETTES

Chap.	Libellé	Crédits ouverts (BP + DM + RAR N-1)	Réalisations Titres émis	Produits rattachés	Restes à réaliser au 31/12 (1)	Crédits sans emploi (2)
TOTAL		15 000,00	6 539,34	0,00	0,00	8 460,66
013	Atténuations de charges (3)	0,00	0,00	0,00	0,00	0,00
016	APA	0,00	0,00	0,00	0,00	0,00
017	RSA / Régularisations de RMI	0,00	0,00	0,00	0,00	0,00
70	Prod. services, domaine, ventes diverses	0,00	0,00	0,00	0,00	0,00
73	Impôts et taxes (sauf 731)	0,00	0,00	0,00	0,00	0,00
731	Fiscalité locale	0,00	0,00	0,00	0,00	0,00
74	Dotations et participations (3)	0,00	0,00	0,00	0,00	0,00
75	Autres produits de gestion courante (3)	0,00	0,00	0,00	0,00	0,00
Total des recettes de gestion des services		0,00	0,00	0,00	0,00	0,00
76	Produits financiers	0,00	0,00	0,00	0,00	0,00
77	Produits spécifiques (3)	0,00	0,00	0,00	0,00	0,00
78	Reprises amort., dépréciations, prov. (semi-budgétaires) (3)	0,00	0,00			0,00
Total des recettes financières		0,00	0,00	0,00	0,00	0,00
Total des recettes réelles		0,00	0,00	0,00	0,00	0,00
042	Opérations ordre transf. entre sections (4) (5)	15 000,00	6 539,34			8 460,66
043	Opérations ordre intérieur de la section (6)	0,00	0,00			0,00
Total des recettes d'ordre		15 000,00	6 539,34			8 460,66

Pour information : 002 Excédent de fonctionnement reporté de N-1	225,22					
---	---------------	--	--	--	--	--

Total des recettes de fonctionnement cumulées	15 225,22	6 764,56	0,00	0,00	8 460,66
--	------------------	-----------------	-------------	-------------	-----------------

(1) Recettes justifiées non titrées.

(2) Crédits sans emploi = crédits ouverts – réalisations – RAR au 31/12.

(3) Hors recettes imputées aux chapitres 016 et 017.

(4) Cf. définition du chapitre des opérations d'ordre (RF 042 = DI 040).

(5) Les comptes 78 peuvent figurer dans le détail du chapitre si la collectivité a opté pour le régime des provisions budgétaires, conformément aux dispositions législatives et réglementaires applicables.

(6) Chapitre destiné à retracer les opérations particulières telles que les opérations de stocks ou liées à la tenue d'un inventaire permanent simplifié.

III – ADOPTION DU CA	III
SECTION DE FONCTIONNEMENT – DEPENSES – DETAIL PAR ARTICLE	B1

Chap. / art. (1)	Libellé	Crédits ouverts (BP + DM + RAR N-1)	Réalizations Mandats émis	Charges rattachées	Restes à réaliser au 31/12 (2)	Crédits sans emploi (3)	Pour information, réalisations gérées dans le cadre d'une AE	Pour information, réalisations gérées hors AE
TOTAL		15 225,22	6 539,34	0,00	0,00	8 685,88	0,00	6 539,34
011	Charges à caractère général (4)	15 000,00	6 539,34	0,00	0,00	8 460,66	0,00	6 539,34
6045	Achats études et prestations de services	1 740,00	0,00	0,00	0,00	1 740,00	0,00	0,00
605	Achats de matériel, équip. et travaux	13 260,00	6 539,34	0,00	0,00	6 720,66	0,00	6 539,34
012	Charges de personnel et frais assimilés (4) (5)	0,00	0,00	0,00	0,00	0,00		0,00
014	Atténuations de produits	0,00	0,00	0,00	0,00	0,00		0,00
016	APA	0,00	0,00	0,00	0,00	0,00	0,00	0,00
017	RSA / Régularisations de RMI	0,00	0,00	0,00	0,00	0,00	0,00	0,00
65	Autres charges de gestion courante (sauf le 6586) (4)	225,22	0,00	0,00	0,00	225,22	0,00	0,00
65822	Reversement excédent budgets annexes	225,22	0,00	0,00	0,00	225,22	0,00	0,00
6586	Frais fonctionnement des groupes d'élus	0,00	0,00	0,00	0,00	0,00		0,00
Total des dépenses de gestion des services		15 225,22	6 539,34	0,00	0,00	8 685,88	0,00	6 539,34
66	Charges financières	0,00	0,00	0,00	0,00	0,00		0,00
67	Charges spécifiques (4)	0,00	0,00	0,00	0,00	0,00		0,00
68	Dotations aux provisions, dépréciations (semi-budgétaires) (4)	0,00	0,00			0,00		0,00
Total des charges financières et spécifiques		0,00	0,00	0,00	0,00	0,00		0,00
Total des dépenses réelles		15 225,22	6 539,34	0,00	0,00	8 685,88	0,00	6 539,34
023	Virement à la section d'investissement	0,00						
042	Opérations ordre transf. entre sections (6) (7)	0,00	0,00			0,00		0,00
043	Opérations ordre intérieur de la section (7) (8)	0,00	0,00			0,00		0,00
Total des dépenses d'ordre		0,00	0,00			0,00		0,00

Détail du calcul des ICNE au compte 66112 (9)

Montant des ICNE de l'exercice	0,00
Montant des ICNE de l'exercice N-1	0,00
= Différence ICNE N – ICNE N-1	0,00

- (1) Détailler les articles utilisés conformément au plan de comptes.
- (2) Dépenses engagées non mandatées.
- (3) Crédits sans emploi = crédits ouverts – réalisations – RAR au 31/12.
- (4) Hors dépenses imputées aux chapitres 016 et 017.
- (5) Les dépenses de frais de personnel sont exclues des autorisations d'engagement.
- (6) Les comptes 68 peuvent figurer dans le détail du chapitre si la collectivité a opté pour le régime des provisions budgétaires, conformément aux dispositions législatives et réglementaires applicables.
- (7) Cf. définitions des chapitres des opérations d'ordre (*DF 042 = RI 040*) (*DF 043 = RF 043*).
- (8) Chapitre destiné à retracer les opérations particulières telles que les opérations de stocks ou liées à la tenue d'un inventaire permanent.
- (9) Si le montant des ICNE de l'exercice est inférieur au montant de l'exercice N-1, le montant du compte 66112 sera négatif.

III – ADOPTION DU CA	III
SECTION DE FONCTIONNEMENT – RECETTES – DETAIL PAR ARTICLE	B2

Chap / art. (1)	Libellé	Crédits ouverts (BP + DM + RAR N-1)	Réalizations Titres émis	Produits rattachés	Restes à réaliser au 31/12 (2)	Crédits sans emploi (3)
TOTAL		15 000,00	6 539,34	0,00	0,00	8 460,66
013	Atténuations de charges (4)	0,00	0,00	0,00	0,00	0,00
016	APA	0,00	0,00	0,00	0,00	0,00
017	RSA / Régularisations de RMI	0,00	0,00	0,00	0,00	0,00
70	Prod. services, domaine, ventes diverses	0,00	0,00	0,00	0,00	0,00
73	Impôts et taxes (sauf 731)	0,00	0,00	0,00	0,00	0,00
731	Fiscalité locale	0,00	0,00	0,00	0,00	0,00
74	Dotations et participations (4)	0,00	0,00	0,00	0,00	0,00
75	Autres produits de gestion courante (4)	0,00	0,00	0,00	0,00	0,00
Total des recettes de gestion des services		0,00	0,00	0,00	0,00	0,00
76	Produits financiers	0,00	0,00	0,00	0,00	0,00
77	Produits spécifiques (4)	0,00	0,00	0,00	0,00	0,00
78	Reprises amort., dépréciations, prov. (semi-budgétaires) (4)	0,00	0,00	0,00	0,00	0,00
Total des recettes réelles		0,00	0,00	0,00	0,00	0,00
042	<i>Opérations ordre transf. entre sections (5) (6)</i>	15 000,00	6 539,34	0,00	0,00	8 460,66
7133	<i>Variat° en-cours de production biens</i>	15 000,00	6 539,34	0,00	0,00	8 460,66
043	<i>Opérations ordre intérieur de la section (5) (7)</i>	0,00	0,00	0,00	0,00	0,00
Total des recettes d'ordre		15 000,00	6 539,34	0,00	0,00	8 460,66

Détail du calcul de la taxe départementale de publicité foncière pour les collectivités dites « surfiscalisées » (compte 73121) (8)

Montant brut	0,00
Compensation	0,00
Montant net	0,00

Détail du calcul des ICNE au compte 7622 (9)

Montant des ICNE de l'exercice	0,00
Montant des ICNE de l'exercice N-1	0,00
= Différence ICNE N – ICNE N-1	0,00

(1) Détailler les articles utilisés conformément au plan de comptes.

(2) Recettes justifiées non titrées.

(3) Crédits sans emploi = crédits ouverts – réalisations – RAR au 31/12.

(4) Hors recettes imputées aux chapitres 016 et 017.

(5) Cf. définitions du chapitre des opérations d'ordre (RF 042 = DI 040) (RF 043 = DF 043).

(6) Les comptes 78 peuvent figurer dans le détail du chapitre si la collectivité a opté pour le régime des provisions budgétaires, conformément aux dispositions législatives et réglementaires applicables.

(7) Ce chapitre est destiné à retracer les opérations particulières telles que les opérations de stocks ou liées à la tenue d'un inventaire permanent simplifié.

(8) Destiné à retracer le prélèvement de la part non départementale de la taxe.

(9) Si le montant des ICNE de l'exercice est inférieur au montant de l'exercice N-1, le montant du compte 7622 sera négatif.

IV – ANNEXES	IV
C – ANNEXES BUDGETAIRES – EQUILIBRE BUDGETAIRE – DEPENSES	C1.1

DEPENSES A COUVRIR PAR DES RESSOURCES PROPRES

Art. (1)	Libellé (1)	Crédits de l'exercice (BP + BS + DM + RAR N-1)	Réalizations
DEPENSES TOTALES A COUVRIR PAR DES RESSOURCES PROPRES = A + B		0,00	0,00
16 Emprunts et dettes assimilées (A)		0,00	0,00
1631	Emprunts obligataires	0,00	0,00
1641	Emprunts en euros	0,00	0,00
1643	Emprunts en devises	0,00	0,00
16441	Opérations afférentes à l'emprunt	0,00	0,00
1671	Avances consolidées du Trésor	0,00	0,00
1672	Emprunts sur comptes spéciaux du Trésor	0,00	0,00
1678	Autres emprunts et dettes	0,00	0,00
1681	Autres emprunts	0,00	0,00
1682	Bons à moyen terme négociables	0,00	0,00
1687	Autres dettes	0,00	0,00
Dépenses et transferts à déduire des ressources propres (B)		0,00	0,00
10...	<i>Reprise de dotations, fonds divers et réserves</i>		
10...	Reversement de dotations, fonds divers et réserves		
139	<i>Subv. invest. transférées cpte résultat</i>	0,00	0,00

	Op. de l'exercice I	Restes à réaliser en dépenses au 31/12	Solde d'exécution D001 de l'exercice précédent (N-1)	TOTAL II
Dépenses à couvrir par des ressources propres	0,00	0,00	0,00	0,00

(1) Détailler les chapitres budgétaires par article conformément au plan de comptes.

IV – ANNEXES	IV
C – ANNEXES BUDGETAIRES – EQUILIBRE BUDGETAIRE – RECETTES	C1.2

RESSOURCES PROPRES

Art. (1)	Libellé (1)	Crédits de l'exercice (BP + BS + DM + RAR N-1)	Réalizations
RECETTES (RESSOURCES PROPRES) = a + b		0,00	III 0,00
Ressources propres externes de l'année (a)		0,00	0,00
10221	TLE	0,00	0,00
10222	FCTVA	0,00	0,00
10226	Taxe d'aménagement (2)	0,00	0,00
10228	Autres fonds d'investissement	0,00	0,00
13146	Attributions compensation investissement	0,00	0,00
13156	Attributions compensation investissement	0,00	0,00
13246	Attributions compensation investissement	0,00	0,00
13256	Attributions compensation investissement	0,00	0,00
138	Autres subventions invest. non transf.	0,00	0,00
26...	Participations et créances rattachées		
27...	Autres immobilisations financières		
Ressources propres internes de l'année (b) (3)		0,00	0,00
15...	<i>Provisions pour risques et charges</i>		
169	<i>Primes de remboursement des obligations</i>	0,00	0,00
26...	<i>Participations et créances rattachées</i>		
27...	<i>Autres immobilisations financières</i>		
28...	<i>Amortissement des immobilisations</i>		
29...	<i>Dépréciations des immobilisations</i>		
31...	<i>Matières premières (et fournitures) (4)</i>		
33...	<i>En-cours de production de biens (4)</i>		
35...	<i>Stocks de produits (4)</i>		
39...	<i>Dépréciation des stocks et en-cours</i>		
481...	<i>Charges à rép. sur plusieurs exercices</i>		
49...	<i>Dépréciation des comptes de tiers</i>		
59...	<i>Dépréciation des comptes financiers</i>		
024	Produits des cessions d'immobilisations	0,00	0,00
021	Virement de la section de fonctionnement	0,00	0,00

	Opérations de l'exercice III	Restes à réaliser en recettes au 31/12	Solde d'exécution R001 de l'exercice précédent	Affectation R1068 de l'exercice précédent	TOTAL IV
Total ressources propres disponibles	0,00	0,00	0,00	0,00	0,00

	Montant
Dépenses à couvrir par des ressources propres	II 0,00
Ressources propres disponibles	IV 0,00
Solde	V = IV – II (5) 0,00

(1) Les comptes 15, 169, 26, 27, 28, 29, 39, 481, 49 et 59 sont à détailler conformément au plan de comptes.

(2) Le compte 10226 peut être utilisé uniquement par les communes et les établissements publics à fiscalité propre.

(3) Les comptes 15, 29, 39, 49 et 59 sont présentés uniquement si la collectivité applique le régime des provisions budgétaires.

(4) Les comptes 31, 33 et 35 ne peuvent être utilisés que pour les budgets utilisant la comptabilité de stock. Par conséquent, seuls les budgets retraçant les dépenses et les recettes d'un lotissement ou d'une ZAC peuvent utiliser les comptes susmentionnés.

(5) Indiquer le signe algébrique.

V – ARRETE ET SIGNATURES	V
ARRETE ET SIGNATURES	A

Nombre de membres en exercice : 0

Nombre de membres présents : 0

Nombre de suffrages exprimés : 0

VOTES :

Pour : 0

Contre : 0

Abstentions : 0

Date de convocation :

Présenté par (1),

A , le

Délibéré par l'assemblée (2), réunie en session

A , le

Les membres de l'assemblée délibérante (2),(3),

ABIVEN Bernadette	
ALBERT Pascale	
ANDRIEUX Catherine	
BATANY Jean-Luc	
BONNARD LE FLOC H Frédérique	
BOURBIGOT Véronique	
BOURNOT-GALLOU Claudie	
BRONEC Monique	
BRUBAN Claudine	
BRUZAC Hubert	
CALVES Bruno	
CAP Dominique	
CHALINE Nathalie	
COATANEA Marc	
CUILLANDRE François	
DELAROCHE Anne	
DISSAUX Glen	
DU BUIT Yves	
ELKAIM Jean-Philippe	
EVEN Pierre	

V – ARRETE ET SIGNATURES	V
ARRETE ET SIGNATURES	A

FOVEAU Tristan	
GOSSELIN Jacques	
GOURTAY Michel	
GOURVIL Armel	
GUELLEC Eric	
GUENEUGUES Françoise	
GUEVEL Yann	
GUILLEVIN Laurent	
HAMON Xavier	
HELIES Tom	
HENAFF Patricia	
HERE Jacqueline	
JACOB Fabrice	
JESTIN Sylvie	
JEZEQUEL Rémy	
KERJEAN Gwenaël	
KERNEIS Yann-Fañch	
KUCHEL Emilie	
LACHUER Yvan	
LAVERGNE Pauline	
LE BRIS Jacky	
LE LORC H Jean-Michel	
LE ROY Claire	
MAILLARD Mathilde	
MALGORN Bernadette	
MAURY Marion	
MIGOT Christiane	
MONOT Gaëlle	
MORVAN Anne-Sophie	

V – ARRETE ET SIGNATURES	V
ARRETE ET SIGNATURES	A

NEDELEC Yohann	
NICOLAS Bernard	
OGOR Pierre	
ORVOEN Claudine	
PELLICANO Fortuné	
PERHIRIN Sandrine	
PERON Laurent	
PETITFRERE Christian	
PICHON Ronan	
QUETIER Marie	
QUIGUER Tifenn	
RICHARD Jean-Pierre	
ROUDAUT Stéphane	
SALAMI Réza	
SALAUN-KERHORNOU Patricia	
THOMAS Roseline	
TOURNIER Emmanuelle	

Certifié exécutoire par (1), compte tenu de la transmission en préfecture, le , et de la publication le

A , le

(1) Indiquer « la présidente » ou « le président ».

(2) Indiquer la nature de l'assemblée délibérante : du conseil régional de ..., de la Collectivité territoriale unique de ..., de la métropole de ..., du Conseil syndical de ...

(3) L'ajout des signataires est désormais facultatif.

BUDGET ANNEXE
EXTENSION DU RESEAU DE CHALEUR

REPUBLIQUE FRANÇAISE

Numéro SIRET 24290031400228	COLLECTIVITE DE RATTACHEMENT BREST METROPOLE
--	---

POSTE COMPTABLE DE : BREST

SERVICE PUBLIC LOCAL

M. 4 (1)

Compte administratif

BUDGET : EXTENSION RESEAU CHALEUR (2)

ANNEE 2023

(1) Compléter en fonction du service public local et du plan de comptes utilisé : M. 4, M. 41, M. 43 ou M. 49.

(2) Indiquer le budget concerné : budget principal ou libellé du budget annexe.

Sommaire

I - Informations générales

Modalités de vote du budget	4
-----------------------------	---

II - Présentation générale du compte administratif

A1 - Vue d'ensemble - Exécution du budget et détail des restes à réaliser	5
A2 - Vue d'ensemble - Section d'exploitation - Chapitres	7
A3 - Vue d'ensemble - Section d'investissement - Chapitres	8
B1 - Balance générale du budget - Dépenses	9
B2 - Balance générale du budget - Recettes	10

III - Vote du compte administratif

A1 - Section d'exploitation - Détail des dépenses	11
A2 - Section d'exploitation - Détail des recettes	13
B1 - Section d'investissement - Détail des dépenses	14
B2 - Section d'investissement - Détail des recettes	15
B3 - Opérations d'équipement - Détail des chapitres et articles	16

IV - Annexes

A - Eléments du bilan

A1.1 - Etat de la dette - Détail des crédits de trésorerie	Sans Objet
A1.2 - Etat de la dette - Répartition par nature de dette	17
A1.3 - Etat de la dette - Répartition des emprunts par structure de taux	Sans Objet
A1.4 - Etat de la dette - Typologie de la répartition de l'encours	21
A1.5 - Etat de la dette - Détail des opérations de couverture	Sans Objet
A1.6 - Etat de la dette - Remboursement anticipé d'un emprunt avec refinancement	Sans Objet
A1.7 - Etat de la dette - Emprunts renégociés au cours de l'année N	Sans Objet
A1.8 - Etat de la dette - Autres dettes	Sans Objet
A2 - Méthodes utilisées pour les amortissements	22
A3.1 - Etat des provisions et des dépréciations	Sans Objet
A3.2 - Etalement des provisions	Sans Objet
A4.1 - Equilibre des opérations financières - Dépenses	23
A4.2 - Equilibre des opérations financières - Recettes	24
A5.1.1 - Etat de ventilation des dépenses et recettes des services d'eau et d'assainissement - Exploitation (1)	Sans Objet
A5.1.2 - Etat de ventilation des dépenses et recettes des services d'eau et d'assainissement - Investissement (1)	Sans Objet
A5.2.1 - Etat de ventilation des dép. et rec. des services d'assainissement collectif et non collectif - Exploitation (1)	Sans Objet
A5.2.2 - Etat de ventilation des dép. et rec. des services d'assainissement collectif et non collectif - Investissement (1)	Sans Objet
A5.3.1 - Etat de ventilation des dépenses liées à la gestion de la crise sanitaire du COVID-19 - Fonctionnement	Sans Objet
A5.3.2 - Etat de ventilation des dépenses liées à la gestion de la crise sanitaire du COVID-19 - Investissement	Sans Objet
A6 - Etat des charges transférées	Sans Objet
A7 - Détail des opérations pour le compte de tiers	Sans Objet
A8.1 - Variation du patrimoine (article R. 2313-3 du CGCT) - Entrées	25
A8.2 - Variation du patrimoine (article R. 2313-3 du CGCT) - Sorties	26
A8.3 - Opérations liées aux cessions	Sans Objet
A9.1 - Variation du patrimoine (article L. 300-5 du code de l'urbanisme) - Entrées	Sans Objet
A9.2 - Variation du patrimoine (article L. 300-5 du code de l'urbanisme) - Sorties	Sans Objet
A10 - Etat des travaux en régie	Sans Objet

B - Engagements hors bilan

B1.1 - Etat des emprunts garantis par la régie	Sans Objet
B1.2 - Calcul du ratio d'endettement relatif aux garanties d'emprunt	Sans Objet
B1.3 - Subventions versées dans le cadre du vote du budget	Sans Objet
B1.4 - Etat des contrats de crédit-bail	Sans Objet
B1.5 - Etat des contrats de partenariat public-privé	Sans Objet
B1.6 - Etat des autres engagements donnés	Sans Objet
B1.7 - Etat des engagements reçus	Sans Objet
B2.1 - Etat des autorisations de programme et des crédits de paiement afférents	27
B2.2 - Etat des autorisations d'engagement et des crédits de paiement afférents	Sans Objet

C - Autres éléments d'informations

C1.1 - Etat du personnel	28
C1.2 - Etat du personnel de la collectivité ou de l'établissement de rattachement employé par la régie	Sans Objet
C2 - Liste des organismes dans lesquels a été pris un engagement financier (2)	Sans Objet
C3 - Liste des services individualisés dans un budget annexe (3)	Sans Objet
C4 - Présentation agrégée du budget principal et des budgets annexes	Sans Objet

D - Arrêté et signatures

D - Arrêté et signatures

30

(1) Ces états ne sont obligatoires que pour les régies rattachées à des communes et groupements de communes de moins de 3 000 habitants ayant décidé d'établir un budget unique pour leurs services de distribution d'eau potable et d'assainissement dans les conditions fixées par l'article L. 2224-6 du CGCT. Ils n'existent qu'en M49.

(2) Ces états ne sont obligatoires que pour les régies rattachées à des communes de 3 500 habitants et plus (art. L. 2313-1 du CGCT), à des groupements comprenant au moins une commune de 3 500 habitants et plus (art. L.5211-36 du CGCT, art L. 5711-1 CGCT) et à leurs établissements publics.

(3) Uniquement pour les services dotés de l'autonomie financière et de la personnalité morale.

Préciser, pour chaque annexe, si l'état est sans objet le cas échéant.

I – INFORMATIONS GENERALES	I
MODALITES DE VOTE DU BUDGET	

I – L'assemblée délibérante a voté le présent budget par nature :

- au niveau (1) du chapitre pour la section de fonctionnement ;
- au niveau (1) du chapitre pour la section d'investissement.
 - sans (2) les chapitres « opérations d'équipement » de l'état III B 3.

La liste des articles spécialisés sur lesquels l'ordonnateur ne peut procéder à des virements d'article à article est la suivante :

II – En l'absence de mention au paragraphe I ci-dessus, le budget est réputé voté par chapitre, et, en section d'investissement, sans chapitre de dépense « opération d'équipement ».

III – Les provisions sont (3) budgétaires C2008-10-137 du 14/10/2008.

(1) A compléter par « du chapitre » ou « de l'article ».

(2) Indiquer « avec » ou « sans » les chapitres opérations d'équipement.

(3) A compléter par un seul des deux choix suivants :

- semi-budgétaires (pas d'inscription en recette de la section d'investissement),
- budgétaires (délibération n° du).

II – PRESENTATION GENERALE DU COMPTE ADMINISTRATIF	II
VUE D'ENSEMBLE	A1

EXECUTION DU BUDGET

		DEPENSES	RECETTES	SOLDE D'EXECUTION (1)
REALISATIONS DE L'EXERCICE (mandats et titres)	Section d'exploitation	A 2 086 199,78	G 2 278 900,40	G-A 192 700,62
	Section d'investissement	B 6 184 640,14	H 8 544 186,39	H-B 2 359 546,25

		+		+	
REPORTS DE L'EXERCICE N-1	Report en section d'exploitation (002)	C 0,00 (si déficit)	I 0,00 (si excédent)		
	Report en section d'investissement (001)	D 1 706 061,42 (si déficit)	J 0,00 (si excédent)		

		DEPENSES	RECETTES	SOLDE D'EXECUTION (1)
=		=		
TOTAL (réalisations + reports)		P= A+B+C+D 9 976 901,34	Q= G+H+I+J 10 823 086,79	=Q-P 846 185,45

RESTES A REALISER A REPORTER EN N+1 (2)	Section d'exploitation	E 0,00	K 0,00
	Section d'investissement	F 0,00	L 0,00
	TOTAL des restes à réaliser à reporter en N+1	= E+F 0,00	= K+L 0,00

		DEPENSES	RECETTES	SOLDE D'EXECUTION (1)
RESULTAT CUMULE	Section d'exploitation	= A+C+E 2 086 199,78	= G+I+K 2 278 900,40	192 700,62
	Section d'investissement	= B+D+F 7 890 701,56	= H+J+L 8 544 186,39	653 484,83
	TOTAL CUMULE	= A+B+C+D+E+F 9 976 901,34	= G+H+I+J+K+L 10 823 086,79	846 185,45

DETAIL DES RESTES A REALISER

Chap.	Libellé	Dépenses engagées non mandatées	Titres restant à émettre
TOTAL DE LA SECTION D'EXPLOITATION		E 0,00	K 0,00
011	Charges à caractère général	0,00	
012	Charges de personnel, frais assimilés	0,00	
014	Atténuations de produits	0,00	
65	Autres charges de gestion courante	0,00	
66	Charges financières	0,00	
67	Charges exceptionnelles	0,00	
69	Impôts sur les bénéfices et assimilés	0,00	
70	Ventes produits fabriqués, prestations		0,00
73	Produits issus de la fiscalité		0,00
74	Subventions d'exploitation		0,00
75	Autres produits de gestion courante		0,00
013	Atténuations de charges		0,00
76	Produits financiers		0,00
77	Produits exceptionnels		0,00
TOTAL DE LA SECTION D'INVESTISSEMENT		F 0,00	L 0,00
10	Dotations, fonds divers et réserves	0,00	0,00
13	Subventions d'investissement	0,00	0,00
16	Emprunts et dettes assimilées	0,00	0,00
18	Compte de liaison : affectat° (BA,régie) (6)	0,00	0,00

BREST METROPOLE - EXTENSION RESEAU CHALEUR - CA - 2023

Chap.	Libellé	Dépenses engagées non mandatées	Titres restant à émettre
20	Immobilisations incorporelles	0,00	0,00
21	Immobilisations corporelles	0,00	0,00
22	Immobilisations reçues en affectation (5)	0,00	0,00
23	Immobilisations en cours	0,00	0,00
26	Participat° et créances rattachées	0,00	0,00
27	Autres immobilisations financières	0,00	0,00

(1) Indiquer le signe – si les dépenses sont supérieures aux recettes, et + si les recettes sont supérieures aux dépenses.

(2) Les restes à réaliser de la section d'exploitation correspondent en dépenses, aux dépenses engagées non mandatées et non rattachées telles qu'elles ressortent de la comptabilité des engagements et en recettes, aux recettes certaines n'ayant pas donné lieu à l'émission d'un titre et non rattachées (R. 2311-11 du CGCT).

Les restes à réaliser de la section d'investissement correspondent en dépenses, aux dépenses engagées non mandatées au 31/12 de l'exercice précédent telles qu'elles ressortent de la comptabilité des engagements et aux recettes certaines n'ayant pas donné lieu à l'émission d'un titre au 31/12 de l'exercice précédent (R. 2311-11 du CGCT).

(3) Le chapitre 45 doit être détaillé conformément au plan de comptes, tant en recettes qu'en dépenses.

II – PRESENTATION GENERALE DU COMPTE ADMINISTRATIF	II
SECTION D'EXPLOITATION – CHAPITRES	A2

DEPENSES D'EXPLOITATION

Chap.	Libellé	Crédits ouverts (BP+DM+RAR N-1)	Crédits employés (ou restant à employer)			Crédits annulés (1)
			Mandats émis	Charges rattachées	Restes à réaliser au 31/12	
011	Charges à caractère général	144 500,00	46 085,59	0,00	0,00	98 414,41
012	Charges de personnel, frais assimilés	144 000,00	123 163,01	0,00	0,00	20 836,99
014	Atténuations de produits	0,00	0,00	0,00	0,00	0,00
65	Autres charges de gestion courante	12,00	1,04	0,00	0,00	10,96
Total des dépenses de gestion courante		288 512,00	169 249,64	0,00	0,00	119 262,36
66	Charges financières	408 000,00	335 301,46	62 159,84	0,00	10 538,70
67	Charges exceptionnelles	719 000,00	717 687,00	0,00	0,00	1 313,00
68	Dotations aux provisions et dépréciat°(2)	0,00	0,00			0,00
69	Impôts sur les bénéfices et assimilés(3)	0,00	0,00	0,00	0,00	0,00
022	Dépenses imprévues	64 806,48				
Total des dépenses réelles d'exploitation		1 480 318,48	1 222 238,10	62 159,84	0,00	195 920,54
023	Virement à la section d'investissement	803 732,13				
042	Opérat° ordre transfert entre sections	830 000,00	801 801,84			28 198,16
043	Opérat° ordre intérieur de la section	0,00	0,00			0,00
Total des dépenses d'ordre d'exploitation		1 633 732,13	801 801,84			831 930,29
TOTAL		3 114 050,61	2 024 039,94	62 159,84	0,00	1 027 850,83
Pour information		0,00				
D 002 Déficit d'exploitation reporté de N-1						

RECETTES D'EXPLOITATION

Chap.	Libellé	Crédits ouverts (BP+DM+RAR N-1)	Crédits employés (ou restant à employer)			Crédits annulés
			Titres émis	Prod. rattachées	Restes à réaliser au 31/12	
013	Atténuations de charges	0,00	0,00	0,00	0,00	0,00
70	Ventes produits fabriqués, prestations	1 061 237,11	801 148,24	0,00	0,00	260 088,87
73	Produits issus de la fiscalité(4)	0,00	0,00	0,00	0,00	0,00
74	Subventions d'exploitation	0,00	0,00	0,00	0,00	0,00
75	Autres produits de gestion courante	1 340 012,00	1 195 468,70	0,00	0,00	144 543,30
Total des recettes de gestion courante		2 401 249,11	1 996 616,94	0,00	0,00	404 632,17
76	Produits financiers	0,00	0,00	0,00	0,00	0,00
77	Produits exceptionnels	412 801,50	0,00	0,00	0,00	412 801,50
78	Reprises sur provisions et dépréciations (2)	0,00	0,00			0,00
Total des recettes réelles d'exploitation		2 814 050,61	1 996 616,94	0,00	0,00	817 433,67
042	Opérat° ordre transfert entre sections	300 000,00	282 283,46			17 716,54
043	Opérat° ordre intérieur de la section	0,00	0,00			0,00
Total des recettes d'ordre d'exploitation		300 000,00	282 283,46			17 716,54
TOTAL		3 114 050,61	2 278 900,40	0,00	0,00	835 150,21
Pour information		0,00				
R 002 Excédent d'exploitation reporté de N-1						

(1) Les crédits annulés correspondent aux crédits ouverts desquels il convient de soustraire les crédits employés.

(2) Si la régie applique le régime des provisions semi-budgétaires, ainsi que pour la dotation aux dépréciations des stocks de fournitures et de marchandises, des créances et des valeurs mobilières de placement, aux dépréciations des comptes de tiers et aux dépréciations des comptes financiers.

(3) Ce chapitre n'existe pas en M. 49.

(4) Ce chapitre existe uniquement en M4, M41 et M43.

II – PRESENTATION GENERALE DU COMPTE ADMINISTRATIF	II
SECTION D'INVESTISSEMENT – CHAPITRES	A3

DEPENSES D'INVESTISSEMENT

Chap.	Libellé	Crédits ouverts (BP+DM+RAR N-1)	Mandats émis	Restes à réaliser au 31/12	Crédits annulés (1)
20	Immobilisations incorporelles	300 000,00	155 089,91	0,00	144 910,09
21	Immobilisations corporelles	0,00	0,00	0,00	0,00
22	Immobilisations reçues en affectation	0,00	0,00	0,00	0,00
23	Immobilisations en cours	6 680 000,00	5 054 242,44	0,00	1 625 757,56
	Total des opérations d'équipement	0,00	0,00	0,00	0,00
	Total des dépenses d'équipement	6 980 000,00	5 209 332,35	0,00	1 770 667,65
10	Dotations, fonds divers et réserves	0,00	0,00	0,00	0,00
13	Subventions d'investissement	0,00	0,00	0,00	0,00
16	Emprunts et dettes assimilées	700 000,00	693 024,33	0,00	6 975,67
18	Compte de liaison : affectat° (BA,régie) (3)	0,00	0,00	0,00	0,00
26	Participat° et créances rattachées	0,00	0,00	0,00	0,00
27	Autres immobilisations financières	0,00	0,00	0,00	0,00
020	Dépenses imprévues	11 865,66			
	Total des dépenses financières	711 865,66	693 024,33	0,00	18 841,33
45...	Total des opérations pour compte de tiers (4)	0,00	0,00	0,00	0,00
	Total des dépenses réelles d'investissement	7 691 865,66	5 902 356,68	0,00	1 789 508,98
040	Opérat° ordre transfert entre sections (2)	300 000,00	282 283,46		17 716,54
041	Opérations patrimoniales (2)	0,00	0,00		0,00
	Total des dépenses d'ordre d'investissement	300 000,00	282 283,46		17 716,54
	TOTAL	7 991 865,66	6 184 640,14	0,00	1 807 225,52
	Pour information	1 706 061,42			
	D 001 Solde d'exécution négatif reporté de N-1				

RECETTES D'INVESTISSEMENT

Chap.	Libellé	Crédits ouverts (BP+DM+RAR N-1)	Titres émis	Restes à réaliser au 31/12	Crédits annulés
13	Subventions d'investissement	2 078 579,44	2 556 769,04	0,00	-478 189,60
16	Emprunts et dettes assimilées (hors 165)	4 800 000,00	4 000 000,00	0,00	800 000,00
20	Immobilisations incorporelles	0,00	0,00	0,00	0,00
21	Immobilisations corporelles	0,00	0,00	0,00	0,00
22	Immobilisations reçues en affectation	0,00	0,00	0,00	0,00
23	Immobilisations en cours	0,00	0,00	0,00	0,00
	Total des recettes d'équipement	6 878 579,44	6 556 769,04	0,00	321 810,40
10	Dotations, fonds divers et réserves	0,00	0,00	0,00	0,00
106	Réserves (5)	1 185 615,51	1 185 615,51	0,00	0,00
165	Dépôts et cautionnements reçus	0,00	0,00	0,00	0,00
18	Compte de liaison : affectat° (BA,régie)(3)	0,00	0,00	0,00	0,00
26	Participat° et créances rattachées	0,00	0,00	0,00	0,00
27	Autres immobilisations financières	0,00	0,00	0,00	0,00
	Total des recettes financières	1 185 615,51	1 185 615,51	0,00	0,00
45...	Total des opérations pour le compte de tiers (4)	0,00	0,00	0,00	0,00
	Total des recettes réelles d'investissement	8 064 194,95	7 742 384,55	0,00	321 810,40
021	Virement de la section d'exploitation (2)	803 732,13			
040	Opérat° ordre transfert entre sections (2)	830 000,00	801 801,84		28 198,16
041	Opérations patrimoniales (2)	0,00	0,00		0,00
	Total des recettes d'ordre d'investissement	1 633 732,13	801 801,84		831 930,29
	TOTAL	9 697 927,08	8 544 186,39	0,00	1 153 740,69
	Pour information	0,00			
	R 001 Solde d'exécution positif reporté de N-1				

(1) Les crédits annulés correspondent aux crédits ouverts auxquels il convient de soustraire les crédits employés.

(2) DE 023 = RI 021 ; DI 040 = RE 042 ; RI 040 = DE 042 ; DI 041 = RI 041 ; DE 043 = RE 043.

(3) A servir uniquement, en dépense, lorsque la régie effectue une dotation initiale en espèces au profit d'un service public non personnalisé qu'elle crée et, en recettes, lorsque le service non personnalisé reçoit une dotation en espèces de la part de sa collectivité de rattachement.

(4) Seul le total des opérations réelles pour compte de tiers figure sur cet état (voir le détail Annexe IV A7).

(5) Le compte 106 n'est pas un chapitre mais un article du chapitre 10.

II – PRESENTATION GENERALE DU COMPTE ADMINISTRATIF	II
BALANCE GENERALE DU BUDGET	B1

1 – MANDATS EMIS (y compris sur les restes à réaliser N-1)

	EXPLOITATION	Opérations réelles (1)	Opérations d'ordre (2)	TOTAL
011	Charges à caractère général	46 085,59		46 085,59
012	Charges de personnel, frais assimilés	123 163,01		123 163,01
014	Atténuations de produits	0,00		0,00
60	<i>Achats et variation des stocks (3)</i>		0,00	0,00
65	Autres charges de gestion courante	1,04		1,04
66	Charges financières	397 461,30	0,00	397 461,30
67	Charges exceptionnelles	717 687,00	0,00	717 687,00
68	Dot. Amortist, dépréciat°, provisions	0,00	801 801,84	801 801,84
69	Impôts sur les bénéfiques et assimilés(4)	0,00		0,00
71	<i>Production stockée (ou déstockage) (3)</i>		0,00	0,00
Dépenses d'exploitation – Total		1 284 397,94	801 801,84	2 086 199,78

+

D 002 DEFICIT D'EXPLOITATION REPORTE DE N-1	0,00
--	-------------

=

TOTAL DES DEPENSES D'EXPLOITATION CUMULEES	2 086 199,78
---	---------------------

	INVESTISSEMENT	Opérations réelles (1)	Opérations d'ordre (2)	TOTAL
10	Dotations, fonds divers et réserves	0,00	0,00	0,00
13	Subventions d'investissement	0,00	282 283,46	282 283,46
14	<i>Prov. Réglementées, amort. dérogatoires</i>		0,00	0,00
15	<i>Provisions pour risques et charges (5)</i>		0,00	0,00
16	Emprunts et dettes assimilées (sauf 1688 non budgétaire)	693 024,33	0,00	693 024,33
18	Compte de liaison : affectat° (BA,régie)	0,00		0,00
	Total des opérations d'équipement	0,00		0,00
20	Immobilisations incorporelles (6)	155 089,91	0,00	155 089,91
21	Immobilisations corporelles (6)	0,00	0,00	0,00
22	Immobilisations reçues en affectation (6)	0,00	0,00	0,00
23	Immobilisations en cours (6)	5 054 242,44	0,00	5 054 242,44
26	Participations et créances rattachées	0,00	0,00	0,00
27	Autres immobilisations financières	0,00	0,00	0,00
28	<i>Amortissement des immobilisations(reprises)</i>		0,00	0,00
29	<i>Dépréciation des immobilisations</i>		0,00	0,00
39	<i>Dépréciat° des stocks et en-cours</i>		0,00	0,00
45...	Total des opérations pour compte de tiers (7)	0,00	0,00	0,00
481	<i>Charges à répartir plusieurs exercices</i>		0,00	0,00
3...	Stocks	0,00	0,00	0,00
Dépenses d'investissement –Total		5 902 356,68	282 283,46	6 184 640,14

+

D 001 SOLDE D'EXECUTION NEGATIF REPORTE N-1	1 706 061,42
--	---------------------

=

TOTAL DES DEPENSES D'INVESTISSEMENT CUMULEE	7 890 701,56
--	---------------------

(1) Y compris les opérations relatives au rattachement des charges et des produits et les opérations d'ordre semi-budgétaires.

(2) Voir liste des opérations d'ordre.

(3) Permet de retracer les variations de stocks (sauf stocks de marchandises et de fournitures).

(4) Ce chapitre n'existe pas en M. 49.

(5) Si la régie applique le régime des provisions budgétaires.

(6) Hors chapitres « opérations d'équipement ».

(7) Seul le total des opérations pour compte de tiers figure sur cet état (voir le détail Annexe IV A7).

II – PRESENTATION GENERALE DU COMPTE ADMINISTRATIF	II
BALANCE GENERALE DU BUDGET	B2

2 – Titres émis (y compris sur les restes à réaliser N-1)

	EXPLOITATION	Opérations réelles (1)	Opérations d'ordre (2)	TOTAL
013	Atténuations de charges	0,00		0,00
60	Achats et variation des stocks (3)		0,00	0,00
70	Ventes produits fabriqués, prestations	801 148,24		801 148,24
71	Production stockée (ou déstockage)(3)		0,00	0,00
72	Production immobilisée		0,00	0,00
73	Produits issus de la fiscalité(7)	0,00		0,00
74	Subventions d'exploitation	0,00		0,00
75	Autres produits de gestion courante	1 195 468,70		1 195 468,70
76	Produits financiers	0,00	0,00	0,00
77	Produits exceptionnels	0,00	282 283,46	282 283,46
78	Reprise amort., dépréciat° et provisions	0,00	0,00	0,00
79	Transferts de charges		0,00	0,00
Recettes d'exploitation – Total		1 996 616,94	282 283,46	2 278 900,40

+

R 002 EXCEDENT D'EXPLOITATION REPORTE DE N-1	0,00
---	-------------

=

TOTAL DES RECETTES D'EXPLOITATION CUMULEES	2 278 900,40
---	---------------------

	INVESTISSEMENT	Opérations réelles (1)	Opérations d'ordre (2)	TOTAL
10	Dotations, fonds divers et réserves (sauf 106)	0,00	0,00	0,00
13	Subventions d'investissement	2 556 769,04	0,00	2 556 769,04
14	Prov. Réglementées, amort. dérogatoires		0,00	0,00
15	Provisions pour risques et charges (4)		0,00	0,00
16	Emprunts et dettes assimilées (sauf 1688 non budgétaire)	4 000 000,00	0,00	4 000 000,00
18	Comptes liaison : affectat° BA, régies	0,00		0,00
20	Immobilisations incorporelles(5)	0,00	0,00	0,00
21	Immobilisations corporelles(5)	0,00	0,00	0,00
22	Immobilisations reçues en affectation(5)	0,00	0,00	0,00
23	Immobilisations en cours(5)	0,00	0,00	0,00
26	Participations et créances rattachées	0,00	0,00	0,00
27	Autres immobilisations financières	0,00	0,00	0,00
28	Amortissement des immobilisations		801 801,84	801 801,84
29	Dépréciation des immobilisations (4)		0,00	0,00
39	Dépréciat° des stocks et en-cours (4)		0,00	0,00
45...	Opérations pour compte de tiers (6)	0,00	0,00	0,00
481	Charges à répartir plusieurs exercices		0,00	0,00
491	Dépréciations des comptes de clients		0,00	0,00
3...	Stocks	0,00	0,00	0,00
Recettes d'investissement – Total		6 556 769,04	801 801,84	7 358 570,88

+

R 001 SOLDE D'EXECUTION POSITIF REPORTE DE N-1	0,00
---	-------------

+

AFFECTATION AUX COMPTES 106	1 185 615,51
------------------------------------	---------------------

=

TOTAL DES RECETTES D'INVESTISSEMENT CUMULEES	8 544 186,39
---	---------------------

(1) Y compris les opérations relatives au rattachement des charges et des produits et les opérations d'ordre semi-budgétaires.

(2) Voir liste des opérations d'ordre.

(3) Permet de retracer les variations de stocks (sauf stocks de marchandises et de fournitures).

(4) Si la régie applique le régime des provisions budgétaires.

(5) Hors chapitres « opérations d'équipement ».

(6) Seul le total des opérations pour compte de tiers figure sur cet état (voir le détail Annexe IV A7).

(7) Ce chapitre existe uniquement en M. 4, en M. 41 et en M. 43.

III – VOTE DU COMPTE ADMINISTRATIF						III
SECTION D'EXPLOITATION – DETAIL DES DEPENSES						A1
Chap/ art (1)	Libellé (1)	Crédits ouverts (BP+DM+RAR N-1)	Crédits employés (ou restant à employer)			Crédits annulés
			Mandats émis	Charges rattachées	Restes à réaliser au 31/12	
011	Charges à caractère général (2) (3)	144 500,00	46 085,59	0,00	0,00	98 414,41
617	Etudes et recherches	117 334,00	21 280,03	0,00	0,00	96 053,97
6227	Frais d'actes et de contentieux	2 376,62	2 376,62	0,00	0,00	0,00
6256	Missions	290,38	0,00	0,00	0,00	290,38
627	Services bancaires et assimilés	4 000,00	2 400,00	0,00	0,00	1 600,00
6281	Concours divers (cotisations)	2 666,00	2 666,00	0,00	0,00	0,00
62871	Remb. frais à la coll. de rattachement	500,00	29,94	0,00	0,00	470,06
63512	Taxes foncières	17 333,00	17 333,00	0,00	0,00	0,00
012	Charges de personnel, frais assimilés	144 000,00	123 163,01	0,00	0,00	20 836,99
6331	Versement de mobilité	2 000,00	1 289,04	0,00	0,00	710,96
6332	Cotisations versées au F.N.A.L.	1 000,00	338,34	0,00	0,00	661,66
6336	Cotisations CNFPT et CDGFPT	1 000,00	677,26	0,00	0,00	322,74
6338	Autres impôts, taxes sur rémunérations	1 000,00	203,39	0,00	0,00	796,61
6411	Salaires, appointements, commissions	76 000,00	67 410,76	0,00	0,00	8 589,24
6414	Indemnités et avantages divers	23 000,00	19 880,10	0,00	0,00	3 119,90
6415	Supplément familial	1 000,00	736,87	0,00	0,00	263,13
6451	Cotisations à l'U.R.S.S.A.F.	12 000,00	10 260,94	0,00	0,00	1 739,06
6453	Cotisations aux caisses de retraites	25 000,00	21 729,12	0,00	0,00	3 270,88
6472	Versements aux comités d'entreprise	1 000,00	386,13	0,00	0,00	613,87
648	Autres charges de personnel	1 000,00	251,06	0,00	0,00	748,94
014	Atténuations de produits (4)	0,00	0,00	0,00	0,00	0,00
65	Autres charges de gestion courante	12,00	1,04	0,00	0,00	10,96
658	Charges diverses de gestion courante	12,00	1,04	0,00	0,00	10,96
TOTAL DEPENSES DE GESTION DES SERVICES (a) = (011+012+014+65)		288 512,00	169 249,64	0,00	0,00	119 262,36
66	Charges financières (b) (5)	408 000,00	335 301,46	62 159,84	0,00	10 538,70
66111	Intérêts réglés à l'échéance	370 658,00	360 119,30	0,00	0,00	10 538,70
66112	Intérêts - Rattachement des ICNE	37 342,00	-24 817,84	62 159,84	0,00	0,00
67	Charges exceptionnelles (c)	719 000,00	717 687,00	0,00	0,00	1 313,00
6711	Intérêts moratoires, pénalités / marché	1 000,00	0,00	0,00	0,00	1 000,00
678	Autres charges exceptionnelles	718 000,00	717 687,00	0,00	0,00	313,00
68	Dotations aux provisions et dépréciat° (d) (6)	0,00	0,00			0,00
69	Impôts sur les bénéficiaires et assimilés (e) (7)	0,00	0,00	0,00	0,00	0,00
022	Dépenses imprévues (f)	64 806,48				
TOTAL DES DEPENSES REELLES = a+b+c+d+e+f		1 480 318,48	1 222 238,10	62 159,84	0,00	195 920,54
023	Virement à la section d'investissement	803 732,13				
042	Opérat° ordre transfert entre sections (8)(9)	830 000,00	801 801,84			28 198,16
6811	Dot. amort. Immos incorp. et corporelles	830 000,00	801 801,84			28 198,16
TOTAL DES PRELEVEMENTS AU PROFIT DE LA SECTION D'INVESTISSEMENT		1 633 732,13	801 801,84			831 930,29
043	Opérat° ordre intérieur de la section (10)	0,00	0,00			0,00
TOTAL DES DEPENSES D'ORDRE		1 633 732,13	801 801,84			831 930,29
TOTAL DES DEPENSES D'EXPLOITATION DE L'EXERCICE (= Total des opérations réelles et d'ordre)		3 114 050,61	2 024 039,94	62 159,84	0,00	1 027 850,83
Pour information D 002 Déficit d'exploitation reporté de N-1		0,00				

Détail du calcul des ICNE au compte 66112 (5)

Montant des ICNE de l'exercice	62 159,84
- Montant des ICNE de l'exercice N-1	24 817,84
= Différence ICNE N – ICNE N-1	37 342,00

(1) Détailler les chapitres budgétaires par article conformément au plan de comptes utilisé par la régie.

(2) Le compte 621 est retracé au sein du chapitre 012.

(3) Le compte 634 est uniquement ouvert en M. 41.

(4) Le compte 739 est uniquement ouvert en M. 43.

(5) Si le montant des ICNE de l'exercice est inférieur au montant de l'exercice N-1, le montant de l'article 66112 sera négatif.

(6) Si la régie applique le régime des provisions semi-budgétaires, ainsi que pour la dotation aux dépréciations des stocks de fournitures et de marchandises, des créances et des valeurs mobilières de placement, aux dépréciations des comptes de tiers et aux dépréciations des comptes financiers.

(7) Ce chapitre n'existe pas en M. 49.

(8) Cf. définitions du chapitre des opérations d'ordre, DE 042 = RI 040.

- (9) Le compte 6815 peut figurer dans le détail du chapitre 042 si la régie applique le régime des provisions budgétaires.
- (10) Chapitre destiné à retracer les opérations particulières telles que les opérations de stocks ou liées à la tenue d'un inventaire permanent simplifié.

III – VOTE DU COMPTE ADMINISTRATIF	III
SECTION D'EXPLOITATION – DETAIL DES RECETTES	A2

Chap/ art(1)	Libellé (1)	Crédits ouverts (BP+DM+RAR N-1)	Crédits employés (ou restant à employer)			Crédits annulés
			Titres émis	Produits rattachés	Restes à réaliser au 31/12	
013	Atténuations de charges (2)	0,00	0,00	0,00	0,00	0,00
70	Ventes produits fabriqués, prestations	1 061 237,11	801 148,24	0,00	0,00	260 088,87
704	Travaux	1 061 237,11	801 148,24	0,00	0,00	260 088,87
73	Produits issus de la fiscalité (3)	0,00	0,00	0,00	0,00	0,00
74	Subventions d'exploitation	0,00	0,00	0,00	0,00	0,00
75	Autres produits de gestion courante	1 340 012,00	1 195 468,70	0,00	0,00	144 543,30
757	Redevances des fermiers, concession..	1 340 000,00	1 195 466,68	0,00	0,00	144 533,32
7588	Autres	12,00	2,02	0,00	0,00	9,98
TOTAL = RECETTES DE GESTION DES SERVICES (a) = 70+73+74+75+013		2 401 249,11	1 996 616,94	0,00	0,00	404 632,17
76	Produits financiers (b)	0,00	0,00	0,00	0,00	0,00
77	Produits exceptionnels (c)	412 801,50	0,00	0,00	0,00	412 801,50
7748	Subventions exceptionnelles des tiers	412 801,50	0,00	0,00	0,00	412 801,50
78	Reprises sur provisions et dépréciations (d) (4)	0,00	0,00			0,00
TOTAL DES RECETTES REELLES =a+b+c+d		2 814 050,61	1 996 616,94	0,00	0,00	817 433,67
042	Opérat° ordre transfert entre sections (6)	300 000,00	282 283,46			17 716,54
777	Quote-part subv invest transf cpte résul	300 000,00	282 283,46			17 716,54
043	Opérat° ordre intérieur de la section (5)	0,00	0,00			0,00
TOTAL DES RECETTES D'ORDRE		300 000,00	282 283,46			17 716,54
TOTAL DES RECETTES D'EXPLOITATION DE L'EXERCICE (=Total des opérations réelles et d'ordre)		3 114 050,61	2 278 900,40	0,00	0,00	835 150,21
Pour information R 002 Excédent d'exploitation reporté de N-1		0,00				

Détail du calcul des ICNE au compte 7622

Montant des ICNE de l'exercice	0,00
- Montant des ICNE de l'exercice N-1	0,00
= Différence ICNE N – ICNE N-1	0,00

(1) Détailler les chapitres budgétaires par article conformément au plan de comptes utilisé par la régie.

(2) L'article 699 n'existe pas en M. 49.

(3) Ce chapitre existe uniquement en M. 41 et M. 43.

(4) Si la régie applique le régime des provisions semi-budgétaires, ainsi que pour la dotation aux dépréciations des stocks de fournitures et de marchandises, des créances et des valeurs mobilières de placement, aux dépréciations des comptes de tiers et aux dépréciations des comptes financiers.

(5) Cf. Définitions du chapitre des opérations d'ordre, RE 042 = DI 040, RE 043=DE 043.

(6) Le compte 7815 peut figurer dans le détail du chapitre 042 si la régie a opté pour les provisions budgétaires.

III – VOTE DU COMPTE ADMINISTRATIF					III
SECTION D'INVESTISSEMENT – DETAIL DES DEPENSES					B1
Chap/ art (1)	Libellé (1)	Crédits ouverts (BP+DM+RAR N-1)	Mandats émis	Restes à réaliser au 31/12	Crédits annulés (2)
20	Immobilisations incorporelles (hors opérations)	300 000,00	155 089,91	0,00	144 910,09
2031	Frais d'études	300 000,00	155 089,91	0,00	144 910,09
21	Immobilisations corporelles (hors opérations)	0,00	0,00	0,00	0,00
22	Immobilisations reçues en affectation (hors opérations)	0,00	0,00	0,00	0,00
23	Immobilisations en cours (hors opérations)	6 680 000,00	5 054 242,44	0,00	1 625 757,56
2313	Constructions	6 680 000,00	5 054 242,44	0,00	1 625 757,56
Total des dépenses d'équipement		6 980 000,00	5 209 332,35	0,00	1 770 667,65
10	Dotations, fonds divers et réserves	0,00	0,00	0,00	0,00
13	Subventions d'investissement	0,00	0,00	0,00	0,00
16	Emprunts et dettes assimilées	700 000,00	693 024,33	0,00	6 975,67
1641	Emprunts en euros	700 000,00	693 024,33	0,00	6 975,67
18	Compte de liaison : affectat° (BA,régie)	0,00	0,00	0,00	0,00
26	Participat° et créances rattachées	0,00	0,00	0,00	0,00
27	Autres immobilisations financières	0,00	0,00	0,00	0,00
020	Dépenses imprévues	11 865,66			
Total des dépenses financières		711 865,66	693 024,33	0,00	18 841,33
Total des dépenses d'opérations pour compte de tiers		0,00	0,00	0,00	0,00
TOTAL DEPENSES REELLES		7 691 865,66	5 902 356,68	0,00	1 789 508,98
040	Opérat° ordre transfert entre sections (5)	300 000,00	282 283,46		17 716,54
	Reprises sur autofinancement antérieur(6)	300 000,00	282 283,46		17 716,54
13911	Sub. équipt cpte résult. Etat	1 000,00	1 000,00		0,00
13912	Sub. équipt cpte résult. Régions	5 000,00	4 488,88		511,12
13913	Sub. équipt cpte résult. Départements	2 000,00	1 995,60		4,40
13918	Autres subventions d'équipement	292 000,00	274 798,98		17 201,02
	Charges transférées	0,00	0,00		0,00
041	Opérations patrimoniales (7)	0,00	0,00		0,00
TOTAL DEPENSES D'ORDRE		300 000,00	282 283,46		17 716,54
TOTAL DES DEPENSES D'INVESTISSEMENT DE L'EXERCICE (= Total des dépenses réelles et d'ordre)		7 991 865,66	6 184 640,14	0,00	1 807 225,52
Pour information		1 706 061,42			
D 001 Solde d'exécution négatif reporté de N-1					

(1) Détailler les chapitres budgétaires par article conformément au plan de comptes utilisé par la régie.

(2) Les crédits annulés correspondent aux crédits ouverts auxquels il convient de soustraire les mandats émis et les restes à réaliser au 31/12.

(3) Voir état III B3 pour le détail des opérations d'équipement.

(4) Voir annexe IV A7 pour le détail des opérations pour compte de tiers.

(5) Cf. définitions du chapitre des opérations d'ordre, *DI 040 = RE 042*.

(6) Les comptes 15..2 peuvent figurer dans le détail des reprises sur autofinancement antérieur si la régie applique le régime des provisions budgétaires.

(7) Cf. définitions du chapitre des opérations d'ordre, *DI 041 = RI 041*.

III – VOTE DU COMPTE ADMINISTRATIF					III
SECTION D'INVESTISSEMENT – DETAIL DES RECETTES					B2
Chap/ art (1)	Libellé (1)	Crédits ouverts (BP+DM+RAR N-1)	Titres émis	Restes à réaliser au 31/12	Crédits annulés (2)
13	Subventions d'investissement	2 078 579,44	2 556 769,04	0,00	-478 189,60
1311	Subv. équipt Etat et établ. Nationaux	2 078 579,44	2 556 769,04	0,00	-478 189,60
16	Emprunts et dettes assimilées(hors 165)	4 800 000,00	4 000 000,00	0,00	800 000,00
1641	Emprunts en euros	4 800 000,00	4 000 000,00	0,00	800 000,00
20	Immobilisations incorporelles	0,00	0,00	0,00	0,00
21	Immobilisations corporelles	0,00	0,00	0,00	0,00
22	Immobilisations reçues en affectation	0,00	0,00	0,00	0,00
23	Immobilisations en cours	0,00	0,00	0,00	0,00
Total des recettes d'équipement		6 878 579,44	6 556 769,04	0,00	321 810,40
10	Dotations, fonds divers et réserves	1 185 615,51	1 185 615,51	0,00	0,00
1068	Autres réserves	1 185 615,51	1 185 615,51	0,00	0,00
165	Dépôts et cautionnements reçus	0,00	0,00	0,00	0,00
18	Compte de liaison : affectat° (BA,régie)	0,00	0,00	0,00	0,00
26	Participat° et créances rattachées	0,00	0,00	0,00	0,00
27	Autres immobilisations financières	0,00	0,00	0,00	0,00
Total des recettes financières		1 185 615,51	1 185 615,51	0,00	0,00
Total des recettes d'opérations pour compte de tiers		0,00	0,00	0,00	0,00
TOTAL DES RECETTES REELLES		8 064 194,95	7 742 384,55	0,00	321 810,40
021	Virement de la section d'exploitation	803 732,13			
040	Opérat° ordre transfert entre sections (4)(5)	830 000,00	801 801,84		28 198,16
28031	Frais d'études	10 000,00	5 907,10		4 092,90
28135	Installations générales, agencements, ..	220 000,00	208 591,55		11 408,45
28138	Autres constructions	200 000,00	197 838,90		2 161,10
28151	Installations complexes spécialisées	350 000,00	340 561,47		9 438,53
28153	Installations à caractère spécifique	50 000,00	48 902,82		1 097,18
TOTAL DES PRELEVEMENTS PROVENANT DE LA SECTION D'EXPLOITATION		1 633 732,13	801 801,84		831 930,29
041	Opérations patrimoniales (6)	0,00	0,00		0,00
TOTAL DES RECETTES D'ORDRE		1 633 732,13	801 801,84		831 930,29
TOTAL DES RECETTES D'INVESTISSEMENT DE L'EXERCICE (= Total des recettes réelles et d'ordre)		9 697 927,08	8 544 186,39	0,00	1 153 740,69
Pour information		0,00			
R 001 Solde d'exécution positif reporté de N-1					

(1) Détailler les chapitres budgétaires par article conformément au plan de comptes utilisé par la régie.

(2) Les crédits annulés correspondent aux crédits ouverts auxquels il convient de soustraire les mandats émis et les restes à réaliser au 31/12.

(3) Voir annexe IV A7 pour le détail des opérations pour compte de tiers.

(4) Cf. définitions du chapitre des opérations d'ordre, DI 040 = RE 042.

(5) Les comptes 15..2 peuvent figurer dans le détail du chapitre 040 si la régie applique le régime des provisions budgétaires.

(6) Cf. définitions du chapitre des opérations d'ordre, DI 041 = RI 041.

III – VOTE DU COMPTE ADMINISTRATIF	III
DETAIL DES CHAPITRES D'OPERATION D'EQUIPEMENT	B3

Cet état ne contient pas d'information.

IV – ANNEXES	IV
ELEMENTS DU BILAN – ETAT DE LA DETTE – REPARTITION PAR NATURE DE DETTE	A1.2

A1.2 – REPARTITION PAR NATURE DE DETTE (hors 16449 et 166)

Nature (Pour chaque ligne, indiquer le numéro de contrat)	Emprunts et dettes à l'origine du contrat													
	Organisme prêteur ou chef de file	Date de signature	Date d'émission ou date de mobilisation (1)	Date du premier remboursement	Nominal (2)	Type de taux d'intérêt (3)	Index (4)	Taux initial		Devise	Périodicité des remboursements (6)	Profil d'amortissement (7)	Possibilité de remboursement anticipé O/N	Catégorie d'emprunt (8)
								Niveau de taux (5)	Taux actuariel					
163 Emprunts obligataires (Total)					0,00									
164 Emprunts auprès d'établissement de crédit (Total)					20 700 000,00									
1641 Emprunts en euros (total)					20 700 000,00									
0421 0160072 39 (98)	ARKEA	01/07/2023	04/09/2023	30/11/2023	4 000 000,00	V	EUR3M	0,650	3,939		T	C	N	A-1
10000701452 (94)	C.R.C.A.	19/12/2019	16/01/2020	15/04/2020	1 000 000,00	V	MOYEURIBOR03M	0,385	2,922		T	C	N	A-1
10001147075 (97)	C.R.C.A.	31/12/1899	30/12/2022	15/03/2023	2 700 000,00	F	FIXE	3,290	3,339		T	C	N	A-1
5140901 (91)	CAISSE DES DEPOTS ET CONSIGN.	02/05/2016	20/07/2016	01/12/2016	5 000 000,00	F	FIXE	1,430	1,435		T	P	N	A-1
DD10420819 (92)	ARKEA	05/01/2018	30/11/2017	28/02/2018	3 000 000,00	F	FIXE	1,740	1,757		T	C	N	A-1
IRD4037485 (95)	SOCIETE GENERALE	28/12/2021	01/12/2022	01/03/2023	1 500 000,00	V	EUR3M	0,200	2,921		T	C	N	A-1
MIN526947EUR (93)	CAISSE FRANCAISE DE FINANCEMENT LOCAL	05/01/2018	31/12/2018	01/04/2019	2 000 000,00	V	EUR3M	0,410	2,477		T	C	N	A-1
MON543488EUR (96)	CAISSE FRANCAISE DE FINANCEMENT LOCAL	14/12/2021	10/10/2022	01/02/2023	1 500 000,00	F	FIXE	0,800	0,806		T	C	N	A-1
1643 Emprunts en devises (total)					0,00									
16441 Emprunts assortis d'une option de tirage sur ligne de trésorerie (total)					0,00									
165 Dépôts et cautionnements reçus (Total)					0,00									
167 Emprunts et dettes assortis de conditions particulières (Total)					0,00									
1675 Dettes pour METP et PPP (total)					0,00									
1678 Autres emprunts et dettes (total)					0,00									
168 Emprunts et dettes assimilés (Total)					0,00									
1681 Autres emprunts (total)					0,00									

BREST METROPOLE - EXTENSION RESEAU CHALEUR - CA - 2023

Nature (Pour chaque ligne, indiquer le numéro de contrat)	Emprunts et dettes à l'origine du contrat													
	Organisme prêteur ou chef de file	Date de signature	Date d'émission ou date de mobilisation (1)	Date du premier remboursement	Nominal (2)	Type de taux d'intérêt (3)	Index (4)	Taux initial		Devise	Périodicité des remboursements (6)	Profil d'amortissement (7)	Possibilité de remboursement anticipé O/N	Catégorie d'emprunt (8)
								Niveau de taux (5)	Taux actuariel					
1682 Bons à moyen terme négociables (total)					0,00									
1687 Autres dettes (total)					0,00									
Total général					20 700 000,00									

(1) Si un emprunt donne lieu à plusieurs mobilisations, indiquer la date de la première mobilisation.

(2) Nominal : montant emprunté à l'origine.

(3) Type de taux d'intérêt : F : fixe ; V : variable simple ; C : complexe (c'est-à-dire un taux variable qui n'est pas seulement défini comme la simple addition d'un taux usuel de référence et d'une marge exprimée en point de pourcentage).

(4) Mentionner le ou les types d'index (ex : Euribor 3 mois).

(5) Indiquer le niveau de taux à l'origine du contrat.

(6) Indiquer la périodicité des remboursements : A : annuelle ; M : mensuelle ; B : bimestrielle ; S : semestrielle ; T : trimestrielle ; X autre.

(7) Indiquer C pour amortissement constant, P pour amortissement progressif, F pour *in fine*, X pour autres à préciser.

(8) Catégorie d'emprunt à l'origine. Exemple A-1 (cf. la classification des emprunts suivant la typologie de la circulaire IOCB1015077C du 25 juin 2010 sur les produits financiers offerts aux collectivités territoriales).

IV – ANNEXES	IV
ELEMENTS DU BILAN – ETAT DE LA DETTE – REPARTITION PAR NATURE DE DETTE	A1.2

A1.2 – REPARTITION PAR NATURE DE DETTE (hors 16449 et 166) (suite)

Nature (Pour chaque ligne, indiquer le numéro de contrat)	Emprunts et dettes au 31/12/N											
	Couverture ? O/N (10)	Montant couvert	Catégorie d'emprunt après couverture éventuelle (11)	Capital restant dû au 31/12/N	Durée résiduelle (en années)	Taux d'intérêt			Annuité de l'exercice			ICNE de l'exercice
						Type de taux (12)	Index (13)	Niveau de taux d'intérêt au 31/12/N (14)	Capital	Charges d'intérêt (15)	Intérêts perçus (le cas échéant) (16)	
163 Emprunts obligataires (Total)		0,00		0,00					0,00	0,00	0,00	0,00
164 Emprunts auprès d'établissement de crédit (Total)		0,00		17 945 217,64					693 024,33	360 119,30	0,00	62 159,84
1641 Emprunts en euros (total)		0,00		17 945 217,64					693 024,33	360 119,30	0,00	62 159,84
0421 0160072 39 (98)	N	0,00	A-1	3 960 000,00	24,67	V	EUR3M	2,535	40 000,00	42 726,67	0,00	16 280,00
10000701452 (94)	N	0,00	A-1	885 416,63	21,04	V	MOYEURIBOR03M	3,157	41 666,68	28 667,03	0,00	8 736,03
10001147075 (97)	N	0,00	A-1	2 592 000,00	23,96	F	FIXE	3,290	108 000,00	83 796,31	0,00	3 982,71
5140901 (91)	N	0,00	A-1	3 727 801,01	17,67	F	FIXE	1,430	183 357,65	54 656,99	0,00	4 515,78
DD10420819 (92)	N	0,00	A-1	2 280 000,00	18,92	F	FIXE	1,740	120 000,00	40 977,00	0,00	3 487,65
IRD4037485 (95)	N	0,00	A-1	1 440 000,00	23,92	V	EUR3M	3,194	60 000,00	47 780,91	0,00	5 177,00
MIN526947EUR (93)	N	0,00	A-1	1 620 000,00	20,00	V	EUR3M	2,906	80 000,00	48 994,39	0,00	18 071,10
MON543488EUR (96)	N	0,00	A-1	1 440 000,00	23,84	F	FIXE	0,800	60 000,00	12 520,00	0,00	1 909,57
1643 Emprunts en devises (total)		0,00		0,00					0,00	0,00	0,00	0,00
16441 Emprunts assortis d'une option de tirage sur ligne de trésorerie (total) (9)		0,00		0,00					0,00	0,00	0,00	0,00
165 Dépôts et cautionnements reçus (Total)		0,00		0,00					0,00	0,00	0,00	0,00
167 Emprunts et dettes assortis de conditions particulières (Total)		0,00		0,00					0,00	0,00	0,00	0,00
1675 Dettes pour METP et PPP (total)		0,00		0,00					0,00	0,00	0,00	0,00
1678 Autres emprunts et dettes (total)		0,00		0,00					0,00	0,00	0,00	0,00
168 Emprunts et dettes assimilés (Total)		0,00		0,00					0,00	0,00	0,00	0,00
1681 Autres emprunts (total)		0,00		0,00					0,00	0,00	0,00	0,00
1682 Bons à moyen terme négociables (total)		0,00		0,00					0,00	0,00	0,00	0,00
1687 Autres dettes (total)		0,00		0,00					0,00	0,00	0,00	0,00
Total général		0,00		17 945 217,64					693 024,33	360 119,30	0,00	62 159,84

BREST METROPOLE - EXTENSION RESEAU CHALEUR - CA - 2023

(9) S'agissant des emprunts assortis d'une ligne de trésorerie, il faut faire ressortir le remboursement du capital de la dette prévue pour l'exercice correspondant au véritable endettement.

(10) Si l'emprunt est soumis à couverture, il convient de compléter le tableau « détail des opérations de couverture ».

(11) Catégorie d'emprunt. Exemple A-1 (cf. la classification des emprunts suivant la typologie de la circulaire IOCB1015077C du 25 juin 2010 sur les produits financiers offerts aux collectivités territoriales).

(12) Type de taux d'intérêt après opérations de couverture : F : fixe ; V : variable simple ; C : complexe (c'est-à-dire un taux variable qui n'est pas seulement défini comme la simple addition d'un taux usuel de référence et d'une marge exprimée en point de pourcentage).

(13) Mentionner l'index en cours au 31/12/N après opérations de couverture.

(14) Taux après opérations de couverture éventuelles. Pour les emprunts à taux variable, indiquer le niveau moyen du taux constaté sur l'année.

(15) Il s'agit des intérêts dus au titre du contrat initial et comptabilisés à l'article 66111 « Intérêts réglés à l'échéance » (intérêts décaissés) et intérêts éventuels dus au titre du contrat d'échange éventuel et comptabilisés à l'article 668.

(16) Indiquer les intérêts éventuellement reçus au titre du contrat d'échange éventuel et comptabilisés au 768.

IV – ANNEXES	IV
ELEMENTS DU BILAN – ETAT DE LA DETTE – TYPOLOGIE DE LA REPARTITION DE L'ENCOURS	A1.4

A1.4 – TYPOLOGIE DE LA REPARTITION DE L'ENCOURS (1)

Indices sous-jacents		(1) Indices zone euro	(2) Indices inflation française ou zone euro ou écart entre ces indices	(3) Ecart d'indices zone euro	(4) Indices hors zone euro et écarts d'indices dont l'un est un indice hors zone euro	(5) Ecart d'indices hors zone euro	(6) Autres indices
Structure							
(A) Taux fixe simple. Taux variable simple. Echange de taux fixe contre taux variable ou inversement. Echange de taux structuré contre taux variable ou taux fixe (sens unique). Taux variable simple plafonné (cap) ou encadré (tunnel)	Nombre de produits	8	0	0	0	0	
	% de l'encours	99,99	0,00	0,00	0,00	0,00	
	Montant en euros	17 945 217,64	0,00	0,00	0,00	0,00	
(B) Barrière simple. Pas d'effet de levier	Nombre de produits	0	0	0	0	0	
	% de l'encours	0,00	0,00	0,00	0,00	0,00	
	Montant en euros	0,00	0,00	0,00	0,00	0,00	
(C) Option d'échange (swaption)	Nombre de produits	0	0	0	0	0	
	% de l'encours	0,00	0,00	0,00	0,00	0,00	
	Montant en euros	0,00	0,00	0,00	0,00	0,00	
(D) Multiplicateur jusqu'à 3 ; multiplicateur jusqu'à 5 capé	Nombre de produits	0	0	0	0	0	
	% de l'encours	0,00	0,00	0,00	0,00	0,00	
	Montant en euros	0,00	0,00	0,00	0,00	0,00	
(E) Multiplicateur jusqu'à 5	Nombre de produits	0	0	0	0	0	
	% de l'encours	0,00	0,00	0,00	0,00	0,00	
	Montant en euros	0,00	0,00	0,00	0,00	0,00	
(F) Autres types de structures	Nombre de produits						0
	% de l'encours						0,00
	Montant en euros						0,00

(1) Cette annexe retrace le stock de dette au 31/12/N après opérations de couverture éventuelles.

IV – ANNEXES	IV
ELEMENTS DU BILAN METHODES UTILISEES POUR LES AMORTISSEMENTS	A2

A2 – AMORTISSEMENTS – METHODES UTILISEES

CHOIX DE L'ASSEMBLEE DELIBERANTE	Délibération du
Biens de faible valeur Seuil unitaire en deçà duquel les immobilisations de peu de valeur s'amortissent sur un an (article R. 2321-1 du CGCT) : 500 €	30/03/2018

Procédure d'amortissement (linéaire, dégressif, variable)	Catégories de biens amortis	Durée (en années)	
L	Frais d'études, de recherche et de développement	5	30/03/2018
L	Frais de publication et d'insertion dans la presse pour les biens amortissables	1	30/03/2018
L	Logiciels-brevets-licences-droits assimilés	2	30/03/2018
L	Autres immobilisations incorporelles	5	30/03/2018
L	Installations générales agencements des constructions	15	30/03/2018
L	Autres constructions - chaufferies - stations	30	30/03/2018
L	Construction sur sol d'autrui	30	30/03/2018
L	Installations complexes spécialisées - canalisations	50	30/03/2018
L	Installations à caractère spécifique - sous stations	15	30/03/2018
L	Matériel industriel	10	30/03/2018
L	Outillage industriel	10	30/03/2018
L	Agencements et aménagements du matériel et outillage industriels	15	30/03/2018
L	Installations générales agencements aménagements divers	15	30/03/2018
L	Matériel de transport	5	30/03/2018
L	Matériel de bureau et informatique	5	30/03/2018
L	Mobilier	10	30/03/2018
L	Autres matériels	5	30/03/2018

IV – ANNEXES	IV
ELEMENTS DU BILAN EQUILIBRE DES OPERATIONS FINANCIERES – DEPENSES	A4.1

DEPENSES A COUVRIR PAR DES RESSOURCES PROPRES

Art. (1)	Libellé (1)	Crédits de l'exercice (BP + BS + DM + RAR N-1)	Réalisations
DEPENSES TOTALES A COUVRIR PAR DES RESSOURCES PROPRES =A + B		1 011 865,66	I 975 307,79
16 Emprunts et dettes assimilées (A)		700 000,00	693 024,33
1631	Emprunts obligataires	0,00	0,00
1641	Emprunts en euros	700 000,00	693 024,33
1643	Emprunts en devises	0,00	0,00
16441	Opérat° afférentes à l'emprunt	0,00	0,00
1678	Autres emprunts et dettes	0,00	0,00
1681	Autres emprunts	0,00	0,00
1682	Bons à moyen terme négociables	0,00	0,00
1687	Autres dettes	0,00	0,00
Dépenses et transferts à déduire des ressources propres (B)		311 865,66	282 283,46
10...	<i>Reprise de dotations, fonds divers et réserves</i>		
10...	Reversement de dotations, fonds divers et réserves		
139	<i>Subv. invest. transférées cpte résultat</i>	300 000,00	282 283,46
020	Dépenses imprévues	11 865,66	0,00

	Op. de l'exercice I	Restes à réaliser en dépenses au 31/12	Solde d'exécution D001 de l'exercice précédent (N-1)	TOTAL II
Dépenses à couvrir par des ressources propres	975 307,79	0,00	1 706 061,42	2 681 369,21

(1) Détailler les chapitres budgétaires par article conformément au plan de comptes.

IV – ANNEXES	IV
ELEMENTS DU BILAN	
EQUILIBRE DES OPERATIONS FINANCIERES – RECETTES	A4.2

RESSOURCES PROPRES

Art. (1)	Libellé (1)	Crédits de l'exercice (BP + BS + DM + RAR N-1)	Réalisations
RECETTES (RESSOURCES PROPRES) = a + b		1 633 732,13	801 801,84
Ressources propres externes de l'année (a)		0,00	0,00
10222	FCTVA	0,00	0,00
10228	Autres fonds globalisés	0,00	0,00
26...	Participations et créances rattachées		
27...	Autres immobilisations financières		
Ressources propres internes de l'année (b) (2)		1 633 732,13	801 801,84
15...	Provisions pour risques et charges		
169	Primes de remboursement des obligations	0,00	0,00
26...	Participations et créances rattachées		
27...	Autres immobilisations financières		
28...	Amortissement des immobilisations		
28031	Frais d'études	10 000,00	5 907,10
28135	Installations générales, agencements, ..	220 000,00	208 591,55
28138	Autres constructions	200 000,00	197 838,90
28151	Installations complexes spécialisées	350 000,00	340 561,47
28153	Installations à caractère spécifique	50 000,00	48 902,82
29...	Dépréciation des immobilisations		
39...	Dépréciat° des stocks et en-cours		
481...	Charges à répartir plusieurs exercices		
021	Virement de la section d'exploitation	803 732,13	0,00

	Opérations de l'exercice III	Restes à réaliser en recettes au 31/12	Solde d'exécution R001 de l'exercice précédent	Affectation R106 de l'exercice précédent	TOTAL IV
Total ressources propres disponibles	801 801,84	0,00	0,00	1 185 615,51	1 987 417,35

	Montant
Dépenses à couvrir par des ressources propres	II 2 681 369,21
Ressources propres disponibles	IV 1 987 417,35
Solde	V = IV – II (3) -693 951,86

(1) Les comptes 15, 169, 26, 27, 28, 29, 39 et 481 sont à détailler conformément au plan de comptes.

(2) Les comptes 15, 29 et 39 sont présentés uniquement si la commune ou l'établissement applique le régime des provisions budgétaires.

(3) Indiquer le signe algébrique.

IV – ANNEXES	IV
ELEMENTS DU BILAN VARIATION DU PATRIMOINE (article R. 2313-3 du CGCT) – ENTREES	A8.1

A8.1 – ETAT DES ENTREES D'IMMOBILISATIONS

Modalités et date d'acquisition	Désignation du bien	Valeur d'acquisition (coût historique)	Cumul des amortissements	Durée de l'amortissement
Acquisitions à titre onéreux				
02/03/2023	EXTENSION RESEAU DE CHALEUR - PROG 620	111 319,77	0,00	0
08/03/2023	EXTENS° RESEAU CHALEUR PROG 1525	43 770,14	0,00	0
08/03/2023	EXTENSION RESEAU DE CHALEUR - PROG 620 -ANNEE 2023	3 249 004,95	0,00	0
23/03/2023	CREATION RCU TECHNOPOLE -PROG 1525 -ANNEE 2023	1 805 237,49	0,00	0
Acquisitions à titre gratuit				
Mise à disposition				
Affectation				
Mises en concession ou affermage				
Divers				
31/12/2023	MAITRISE D'OEUVRE POUR MISE EN PLACE SCHEMA DU RC	202 110,63	0,00	15
31/12/2023	TECHNOPOLE PRESTATIONS INTELLECTUELLES ET SERVICE	430,76	0,00	1
31/12/2023	RACCORDEMENTS ECO CHALEUR DE BREST	2 097 083,56	0,00	15
31/12/2023	PANNEAU AFFICHAGE SPERNOT	26 233,33	0,00	15
31/12/2023	EXT° RESEAU CHALEUR : SCHEMA DIRECTEUR PHASE 2	2 448 963,91	0,00	50
31/12/2023	EXT° RESEAU CHALEUR : LAMBEZELLEC / KERMARIA	75 530,30	0,00	50
TOTAL GENERAL		10 059 684,84	0,00	

IV – ANNEXES	IV
ELEMENTS DU BILAN VARIATION DU PATRIMOINE (article R. 2313-3 du CGCT) – SORTIES	A8.2

A8.2 – ETAT DES SORTIES DES BIENS D'IMMOBILISATIONS

Modalités et date de sortie	Désignation du bien	Valeur d'acquisition (coût historique)	Durée de l'amort.	Cumul des amort. antérieurs	Valeur nette comptable au jour de la cession	Prix de cession	Plus ou moins values
Cessions à titre onéreux							
Cessions à titre gratuit							
Mise à disposition							
Affectation							
Mises en concession ou affermage							
Mise à la réforme							
Divers							
31/12/2023	EXTENSION DU RESEAU DE CHALEUR HT - ANNEE 2020	723 478,88	0	0,00	723 478,88	0,00	-723 478,88
31/12/2023	EXTENSION DU RESEAU DE CHALEUR HT - ANNEE 2021	4 126 873,61	0	0,00	4 126 873,61	0,00	-4 126 873,61
TOTAL GENERAL		4 850 352,49					-4 850 352,49

IV – ANNEXES	IV
ENGAGEMENTS HORS BILAN AUTORISATIONS DE PROGRAMME ET CREDITS DE PAIEMENT	B2.1

B2.1 – SITUATION DES AUTORISATIONS DE PROGRAMME ET CREDITS DE PAIEMENT

N° ou intitulé de l'AP	Montant des AP			Montant des CP			
	Pour mémoire AP votée y compris ajustement	Révision de l'exercice N	Total cumulé (toutes les délibérations y compris pour N)	Crédits de paiement antérieurs (réalisations cumulées au 01/01/N) (1)	Crédits de paiement ouverts au titre de l'exercice N (2)	Restes à financer au-delà de l'exercice N (3)	CP réalisés durant l'exercice N
2022 - AP22-023BM EXTENSION DU RESEAU DE CHALEUR	10 281 591,67	7 641 612,49	17 923 204,16	5 357 506,49	6 980 000,00	7 356 365,32	5 209 332,35

(1) Il s'agit des réalisations effectives correspondant aux mandats émis.

(2) Il s'agit du montant prévu initialement par l'échéancier corrigé des révisions.

(3) Il s'agit de la différence entre les AP engagées et les CP consommés.

IV – ANNEXES	IV
AUTRES ELEMENTS D'INFORMATIONS – ETAT DU PERSONNEL AU 31/12/N	C1.1

C1.1 – ETAT DU PERSONNEL AU 31/12/N

GRADES OU EMPLOIS (1)	CATEGORIES (2)	EMPLOIS BUDGETAIRES (3)			EFFECTIFS POURVUS SUR EMPLOIS BUDGETAIRES EN ETPT (4)		
		EMPLOIS PERMANENTS À TEMPS COMPLET	EMPLOIS PERMANENTS À TEMPS NON COMPLET	TOTAL	AGENTS TITULAIRES	AGENTS NON TITULAIRES	TOTAL
EMPLOIS FONCTIONNELS (a)		0,00	0,00	0,00	0,00	0,00	0,00
Directeur général des services		0,00	0,00	0,00	0,00	0,00	0,00
Directeur général adjoint des services		0,00	0,00	0,00	0,00	0,00	0,00
Directeur général des services techniques		0,00	0,00	0,00	0,00	0,00	0,00
Emplois créés au titre de l'article 6-1 de la loi n° 84-53		0,00	0,00	0,00	0,00	0,00	0,00
FILIERE ADMINISTRATIVE (b)		1,00	0,00	1,00	0,95	0,00	0,95
Adjoint administratifs territoriaux	C	0,75	0,00	0,75	0,70	0,00	0,70
Attachés Territoriaux	A	0,25	0,00	0,25	0,25	0,00	0,25
FILIERE TECHNIQUE (c)		1,50	0,00	1,50	1,25	0,25	1,50
Ingénieurs territoriaux	A	0,50	0,00	0,50	0,25	0,25	0,50
Techniciens territoriaux	B	1,00	0,00	1,00	1,00	0,00	1,00
FILIERE SOCIALE (d)		0,00	0,00	0,00	0,00	0,00	0,00
FILIERE MEDICO-SOCIALE(e)		0,00	0,00	0,00	0,00	0,00	0,00
FILIERE MEDICO-TECHNIQUE (f)		0,00	0,00	0,00	0,00	0,00	0,00
FILIERE SPORTIVE (g)		0,00	0,00	0,00	0,00	0,00	0,00
FILIERE CULTURELLE (h)		0,00	0,00	0,00	0,00	0,00	0,00
FILIERE ANIMATION (i)		0,00	0,00	0,00	0,00	0,00	0,00
FILIERE POLICE (j)		0,00	0,00	0,00	0,00	0,00	0,00
EMPLOIS NON CITES (k) (5)		0,00	0,00	0,00	0,00	0,00	0,00
TOTAL GENERAL (b + c + d + e + f + g + h + i + j + k)		2,50	0,00	2,50	2,20	0,25	2,45

(1) Les grades ou emplois sont désignés conformément à la circulaire n° NOR : INTB9500102C du 23 mars 1995. Les emplois fonctionnels sont également comptabilisés dans leur filière d'origine.

(2) Catégories : A, B ou C.

(3) Emplois budgétaires créés par l'assemblée délibérante. Les emplois permanents à temps complet sont comptabilisés pour une unité, les emplois à temps non complet sont comptabilisés à hauteur de la quotité de travail prévue par la délibération créant l'emploi.

(4) Equivalent temps plein annuel travaillé (ETPT). Le décompte est proportionnel à l'activité des agents, mesurée par leur quotité de temps de travail et par leur période d'activité sur l'année :

ETPT = Effectifs physiques * quotité de temps de travail * période d'activité dans l'année

Exemple : un agent à temps plein (quotité de travail = 100 %) présent toute l'année correspond à 1 ETPT ; un agent à temps partiel, à 80 % (quotité de travail = 80 %) présent toute l'année correspond à 0,8 ETPT ; un agent à temps partiel, à 80 % (quotité de travail = 80 %) présent la moitié de l'année (ex : CDD de 6 mois, recrutement à mi-année) correspond à 0,4 ETPT (0,8 * 6 / 12).

(5) Par exemple : emplois dont les missions ne correspondent pas à un cadre d'emploi existant, « emplois spécifiques » régis par l'article 139 ter de la loi n° 84-53 du 26 janvier 1984 etc.

IV – ANNEXES	IV
AUTRES ELEMENTS D'INFORMATIONS – ETAT DU PERSONNEL AU 31/12/N	C1.1

C1.1 – ETAT DU PERSONNEL AU 31/12/N (suite)

AGENTS NON TITULAIRES EN FONCTION AU 31/12/N	CATEGORIES (1)	SECTEUR (2)	REMUNERATION (3)		CONTRAT	
			Indice (8)	Euros	Fondement du contrat (4)	Nature du contrat (5)
Agents occupant un emploi permanent (6)				0,00		
Ingénieurs territoriaux	A	TECH	509	0,00	3-3-2°	CDD Contrat à Durée Déterminée
Agents occupant un emploi non permanent (7)				0,00		
TOTAL GENERAL				0,00		

(1) CATEGORIES: A, B et C.

(2) SECTEUR ADM : Administratif.
 TECH : Technique.
 URB : Urbanisme (dont aménagement urbain).
 S : Social.
 MS : Médico-social.
 MT : Médico-technique.
 SP : Sportif.
 CULT : Culturel
 ANIM : Animation.
 PM : Police.
 OTR : Missions non rattachables à une filière.

(3) REMUNERATION : Référence à un indice brut (indiquer le niveau de l'indice brut) de la fonction publique ou en euros annuels bruts (indiquer l'ensemble des éléments de la rémunération brute annuelle).

(4) CONTRAT : Motif du contrat (loi du 26 janvier 1984 modifiée) :
 3-a° : article 3, 1er alinéa : accroissement temporaire d'activité.
 3-b : article 3, 2ème alinéa : accroissement saisonnier d'activité.
 3-1 : remplacement d'un fonctionnaire autorisé à servir à temps partiel ou indisponible (maladie, maternité...).
 3-2 : vacance temporaire d'un emploi.
 3-3-1° : absence de cadre d'emplois de fonctionnaires susceptibles d'assurer les fonctions correspondantes.
 3-3-2° : emplois du niveau de la catégorie A lorsque les besoins des services ou la nature des fonctions le justifient.
 3-3-3° : emplois de secrétaire de mairie des communes de moins de 1 000 habitants et de secrétaire des groupements composés de communes dont la population moyenne est inférieure à ce seuil.
 3-3-4° : emplois à temps non complet des communes de moins de 1 000 habitants et des groupements composés de communes dont la population moyenne est inférieure à ce seuil, lorsque la quotité de temps de travail est inférieure à 50 %.
 3-3-5° : emplois des communes de moins de 2 000 habitants et des groupements de communes de moins de 10 000 habitants dont la création ou la suppression dépend de la décision d'une autorité qui s'impose à la collectivité ou à l'établissement en matière de création, de changement de périmètre ou de suppression d'un service public.
 3-4 : article 21 de la loi n° 2012-347 : contrat à durée indéterminée obligatoirement proposée à un agent contractuel.
 38 : article 38 travailleurs handicapés catégorie C.
 47 : article 47 recrutements directs sur emplois fonctionnels
 110 : article 110 collaborateurs de groupes de cabinets.
 110-1 : collaborateurs de groupes d'élus.
 A : autres (préciser).

(5) Indiquer si l'agent contractuel est titulaire d'un contrat à durée déterminée (CDD) ou d'un contrat à durée indéterminée (CDI). Les contrats particuliers devront être labellisés « A / autres » et feront l'objet d'une précision (ex : « contrats aidés »).

(6) Occupent un emploi permanent de la fonction publique territoriale, les agents non titulaires recrutés sur le fondement des articles 3-1, 3-2, 3-3, 38 et 47 de la loi n° 84-53 du 26 janvier 1984, ainsi que les agents qui sont titulaires d'un contrat à durée indéterminée pris sur le fondement de l'article 21 de la loi n° 2012-347.

(7) Occupent un emploi non permanent de la fonction publique territoriale, les agents non titulaires recrutés sur le fondement des articles 3, 110 et 110-1.

(8) Si un contrat fixe comme référence de rémunération un traitement hors échelle, il convient de mentionner le chevron conformément à l'article 6 décret 85-1148 du 20 octobre 1985.

IV – ANNEXES	IV
ARRETE ET SIGNATURES	D

Nombre de membres en exercice : 0

Nombre de membres présents : 0

Nombre de suffrages exprimés : 0

VOTES :

Pour : 0

Contre : 0

Abstentions : 0

Date de convocation :

Présenté par (1) ,

A le

(1) ,

Délibéré par l'assemblée (2), réunie en session

A , le

Les membres de l'assemblée délibérante (2),(3),

ABIVEN Bernadette	
ALBERT Pascale	
ANDRIEUX Catherine	
BATANY Jean-Luc	
BONNARD LE FLOC H Frédérique	
BOURBIGOT Véronique	
BOURNOT-GALLOU Claudie	
BRONEC Monique	
BRUBAN Claudine	
BRUZAC Hubert	
CALVES Bruno	
CAP Dominique	
CHALINE Nathalie	
COATANEA Marc	
CUILLANDRE François	
DELAROCHE Anne	
DISSAUX Glen	
DU BUIT Yves	
ELKAIM Jean-Philippe	
EVEN Pierre	
FOVEAU Tristan	

IV – ANNEXES	IV
ARRETE ET SIGNATURES	D

GOSSELIN Jacques	
GOURTAY Michel	
GOURVIL Armel	
GUELLEC Eric	
GUENEUGUES Françoise	
GUEVEL Yann	
GUILLEVIN Laurent	
HAMON Xavier	
HELIES Tom	
HENAFF Patricia	
HERE Jacqueline	
JACOB Fabrice	
JESTIN Sylvie	
JEZEQUEL Rémy	
KERJEAN Gwenaël	
KERNEIS Yann-Fañch	
KUCHEL Emilie	
LACHUER Yvan	
LAVERGNE Pauline	
LE BRIS Jacky	
LE LORC H Jean-Michel	
LE ROY Claire	
MAILLARD Mathilde	
MALGORN Bernadette	
MAURY Marion	
MIGOT Christiane	
MONOT Gaele	
MORVAN Anne-Sophie	
NEDELEC Yohann	

IV – ANNEXES	IV
ARRETE ET SIGNATURES	D

NICOLAS Bernard	
OGOR Pierre	
ORVOEN Claudine	
PELLICANO Fortuné	
PERHIRIN Sandrine	
PERON Laurent	
PETITFRERE Christian	
PICHON Ronan	
QUETIER Marie	
QUIGUER Tifenn	
RICHARD Jean-Pierre	
ROUDAUT Stéphane	
SALAMI Réza	
SALAUN-KERHORNOU Patricia	
THOMAS Roseline	
TOURNIER Emmanuelle	

Certifié exécutoire par (1) , compte tenu de la transmission en préfecture, le , et de la publication le
A ,le

(1) Indiquer le « président du conseil d'administration » ou l'exécutif de la collectivité de rattachement : maire, président du conseil général,...

(2) L'assemblée délibérante étant : .

(3) L'ajout des signataires est désormais facultatif.

BUDGET ANNEXE
DES PORTS DE PLAISANCE

REPUBLIQUE FRANÇAISE

Numéro SIRET 24290031400236	COLLECTIVITE DE RATTACHEMENT BREST METROPOLE
--	---

POSTE COMPTABLE DE : BREST

SERVICE PUBLIC LOCAL

M. 4 (1)

Compte administratif

BUDGET : BUDGET PORTS DE PLAISANCE (2)

ANNEE 2023

(1) Compléter en fonction du service public local et du plan de comptes utilisé : M. 4, M. 41, M. 43 ou M. 49.

(2) Indiquer le budget concerné : budget principal ou libellé du budget annexe.

Sommaire

I - Informations générales

Modalités de vote du budget 4

II - Présentation générale du compte administratif

A1 - Vue d'ensemble - Exécution du budget et détail des restes à réaliser 5

A2 - Vue d'ensemble - Section d'exploitation - Chapitres 7

A3 - Vue d'ensemble - Section d'investissement - Chapitres 8

B1 - Balance générale du budget - Dépenses 9

B2 - Balance générale du budget - Recettes 10

III - Vote du compte administratif

A1 - Section d'exploitation - Détail des dépenses 11

A2 - Section d'exploitation - Détail des recettes 12

B1 - Section d'investissement - Détail des dépenses 13

B2 - Section d'investissement - Détail des recettes 14

B3 - Opérations d'équipement - Détail des chapitres et articles 15

IV - Annexes

A - Eléments du bilan

A1.1 - Etat de la dette - Détail des crédits de trésorerie Sans Objet

A1.2 - Etat de la dette - Répartition par nature de dette 16

A1.3 - Etat de la dette - Répartition des emprunts par structure de taux Sans Objet

A1.4 - Etat de la dette - Typologie de la répartition de l'encours 19

A1.5 - Etat de la dette - Détail des opérations de couverture Sans Objet

A1.6 - Etat de la dette - Remboursement anticipé d'un emprunt avec refinancement Sans Objet

A1.7 - Etat de la dette - Emprunts renégociés au cours de l'année N Sans Objet

A1.8 - Etat de la dette - Autres dettes Sans Objet

A2 - Méthodes utilisées pour les amortissements 20

A3.1 - Etat des provisions et des dépréciations Sans Objet

A3.2 - Etalement des provisions Sans Objet

A4.1 - Equilibre des opérations financières - Dépenses 21

A4.2 - Equilibre des opérations financières - Recettes 22

A5.1.1 - Etat de ventilation des dépenses et recettes des services d'eau et d'assainissement - Exploitation (1) Sans Objet

A5.1.2 - Etat de ventilation des dépenses et recettes des services d'eau et d'assainissement - Investissement (1) Sans Objet

A5.2.1 - Etat de ventilation des dép. et rec. des services d'assainissement collectif et non collectif - Exploitation (1) Sans Objet

A5.2.2 - Etat de ventilation des dép. et rec. des services d'assainissement collectif et non collectif - Investissement (1) Sans Objet

A5.3.1 - Etat de ventilation des dépenses liées à la gestion de la crise sanitaire du COVID-19 - Fonctionnement Sans Objet

A5.3.2 - Etat de ventilation des dépenses liées à la gestion de la crise sanitaire du COVID-19 - Investissement Sans Objet

A6 - Etat des charges transférées Sans Objet

A7 - Détail des opérations pour le compte de tiers Sans Objet

A8.1 - Variation du patrimoine (article R. 2313-3 du CGCT) - Entrées 23

A8.2 - Variation du patrimoine (article R. 2313-3 du CGCT) - Sorties 24

A8.3 - Opérations liées aux cessions Sans Objet

A9.1 - Variation du patrimoine (article L. 300-5 du code de l'urbanisme) - Entrées Sans Objet

A9.2 - Variation du patrimoine (article L. 300-5 du code de l'urbanisme) - Sorties Sans Objet

A10 - Etat des travaux en régie Sans Objet

B - Engagements hors bilan

B1.1 - Etat des emprunts garantis par la régie Sans Objet

B1.2 - Calcul du ratio d'endettement relatif aux garanties d'emprunt Sans Objet

B1.3 - Subventions versées dans le cadre du vote du budget Sans Objet

B1.4 - Etat des contrats de crédit-bail Sans Objet

B1.5 - Etat des contrats de partenariat public-privé Sans Objet

B1.6 - Etat des autres engagements donnés Sans Objet

B1.7 - Etat des engagements reçus Sans Objet

B2.1 - Etat des autorisations de programme et des crédits de paiement afférents 25

B2.2 - Etat des autorisations d'engagement et des crédits de paiement afférents Sans Objet

C - Autres éléments d'informations

C1.1 - Etat du personnel Sans Objet

C1.2 - Etat du personnel de la collectivité ou de l'établissement de rattachement employé par la régie Sans Objet

C2 - Liste des organismes dans lesquels a été pris un engagement financier (2) Sans Objet

C3 - Liste des services individualisés dans un budget annexe (3) Sans Objet

C4 - Présentation agrégée du budget principal et des budgets annexes Sans Objet

D - Arrêté et signatures

D - Arrêté et signatures

26

(1) Ces états ne sont obligatoires que pour les régies rattachées à des communes et groupements de communes de moins de 3 000 habitants ayant décidé d'établir un budget unique pour leurs services de distribution d'eau potable et d'assainissement dans les conditions fixées par l'article L. 2224-6 du CGCT. Ils n'existent qu'en M49.

(2) Ces états ne sont obligatoires que pour les régies rattachées à des communes de 3 500 habitants et plus (art. L. 2313-1 du CGCT), à des groupements comprenant au moins une commune de 3 500 habitants et plus (art. L.5211-36 du CGCT, art L. 5711-1 CGCT) et à leurs établissements publics.

(3) Uniquement pour les services dotés de l'autonomie financière et de la personnalité morale.

Préciser, pour chaque annexe, si l'état est sans objet le cas échéant.

I – INFORMATIONS GENERALES	I
MODALITES DE VOTE DU BUDGET	

I – L'assemblée délibérante a voté le présent budget par nature :

- au niveau (1) du chapitre pour la section de fonctionnement ;
- au niveau (1) du chapitre pour la section d'investissement.
- sans (2) les chapitres « opérations d'équipement » de l'état III B 3.

La liste des articles spécialisés sur lesquels l'ordonnateur ne peut procéder à des virements d'article à article est la suivante :

II – En l'absence de mention au paragraphe I ci-dessus, le budget est réputé voté par chapitre, et, en section d'investissement, sans chapitre de dépense « opération d'équipement ».

III – Les provisions sont (3) budgétaires C2016-12-214 du 16/12/2016.

(1) A compléter par « du chapitre » ou « de l'article ».

(2) Indiquer « avec » ou « sans » les chapitres opérations d'équipement.

(3) A compléter par un seul des deux choix suivants :

- semi-budgétaires (pas d'inscription en recette de la section d'investissement),
- budgétaires (délibération n° du).

II – PRESENTATION GENERALE DU COMPTE ADMINISTRATIF	II
VUE D'ENSEMBLE	A1

EXECUTION DU BUDGET

		DEPENSES	RECETTES	SOLDE D'EXECUTION (1)
REALISATIONS DE L'EXERCICE (mandats et titres)	Section d'exploitation	A 616 014,01	G 756 521,83	G-A 140 507,82
	Section d'investissement	B 354 318,35	H 394 459,84	H-B 40 141,49

		+		+	
REPORTS DE L'EXERCICE N-1	Report en section d'exploitation (002)	C 0,00 (si déficit)	I 227 368,42 (si excédent)		
	Report en section d'investissement (001)	D 19 940,33 (si déficit)	J 0,00 (si excédent)		

		DEPENSES	RECETTES	SOLDE D'EXECUTION (1)
=		=		
TOTAL (réalisations + reports)		P= A+B+C+D 990 272,69	Q= G+H+I+J 1 378 350,09	=Q-P 388 077,40

RESTES A REALISER A REPORTER EN N+1 (2)	Section d'exploitation	E 0,00	K 0,00
	Section d'investissement	F 0,00	L 0,00
	TOTAL des restes à réaliser à reporter en N+1	= E+F 0,00	= K+L 0,00

		DEPENSES	RECETTES	SOLDE D'EXECUTION (1)
RESULTAT CUMULE	Section d'exploitation	= A+C+E 616 014,01	= G+I+K 983 890,25	367 876,24
	Section d'investissement	= B+D+F 374 258,68	= H+J+L 394 459,84	20 201,16
	TOTAL CUMULE	= A+B+C+D+E+F 990 272,69	= G+H+I+J+K+L 1 378 350,09	388 077,40

DETAIL DES RESTES A REALISER

Chap.	Libellé	Dépenses engagées non mandatées	Titres restant à émettre
TOTAL DE LA SECTION D'EXPLOITATION		E 0,00	K 0,00
011	Charges à caractère général	0,00	
012	Charges de personnel, frais assimilés	0,00	
014	Atténuations de produits	0,00	
65	Autres charges de gestion courante	0,00	
66	Charges financières	0,00	
67	Charges exceptionnelles	0,00	
69	Impôts sur les bénéfices et assimilés	0,00	
70	Ventes produits fabriqués, prestations		0,00
73	Produits issus de la fiscalité		0,00
74	Subventions d'exploitation		0,00
75	Autres produits de gestion courante		0,00
013	Atténuations de charges		0,00
76	Produits financiers		0,00
77	Produits exceptionnels		0,00
TOTAL DE LA SECTION D'INVESTISSEMENT		F 0,00	L 0,00
10	Dotations, fonds divers et réserves	0,00	0,00
13	Subventions d'investissement	0,00	0,00
16	Emprunts et dettes assimilées	0,00	0,00
18	Compte de liaison : affectat° (BA,régie) (6)	0,00	0,00

BREST METROPOLE - BUDGET PORTS DE PLAISANCE - CA - 2023

Chap.	Libellé	Dépenses engagées non mandatées	Titres restant à émettre
20	Immobilisations incorporelles	0,00	0,00
21	Immobilisations corporelles	0,00	0,00
22	Immobilisations reçues en affectation (5)	0,00	0,00
23	Immobilisations en cours	0,00	0,00
26	Participat° et créances rattachées	0,00	0,00
27	Autres immobilisations financières	0,00	0,00

(1) Indiquer le signe – si les dépenses sont supérieures aux recettes, et + si les recettes sont supérieures aux dépenses.

(2) Les restes à réaliser de la section d'exploitation correspondent en dépenses, aux dépenses engagées non mandatées et non rattachées telles qu'elles ressortent de la comptabilité des engagements et en recettes, aux recettes certaines n'ayant pas donné lieu à l'émission d'un titre et non rattachées (R. 2311-11 du CGCT).

Les restes à réaliser de la section d'investissement correspondent en dépenses, aux dépenses engagées non mandatées au 31/12 de l'exercice précédent telles qu'elles ressortent de la comptabilité des engagements et aux recettes certaines n'ayant pas donné lieu à l'émission d'un titre au 31/12 de l'exercice précédent (R. 2311-11 du CGCT).

(3) Le chapitre 45 doit être détaillé conformément au plan de comptes, tant en recettes qu'en dépenses.

II – PRESENTATION GENERALE DU COMPTE ADMINISTRATIF	II
SECTION D'EXPLOITATION – CHAPITRES	A2

DEPENSES D'EXPLOITATION

Chap.	Libellé	Crédits ouverts (BP+DM+RAR N-1)	Crédits employés (ou restant à employer)			Crédits annulés (1)
			Mandats émis	Charges rattachées	Restes à réaliser au 31/12	
011	Charges à caractère général	240 467,00	239 870,00	0,00	0,00	597,00
012	Charges de personnel, frais assimilés	0,00	0,00	0,00	0,00	0,00
014	Atténuations de produits	0,00	0,00	0,00	0,00	0,00
65	Autres charges de gestion courante	0,00	0,00	0,00	0,00	0,00
Total des dépenses de gestion courante		240 467,00	239 870,00	0,00	0,00	597,00
66	Charges financières	1 700,00	1 624,50	0,00	0,00	75,50
67	Charges exceptionnelles	0,00	0,00	0,00	0,00	0,00
68	Dotations aux provisions et dépréciat°(2)	0,00	0,00			0,00
69	Impôts sur les bénéfices et assimilés(3)	0,00	0,00	0,00	0,00	0,00
022	Dépenses imprévues	14 312,42				
Total des dépenses réelles d'exploitation		256 479,42	241 494,50	0,00	0,00	14 984,92
023	Virement à la section d'investissement	351 000,00				
042	Opérat° ordre transfert entre sections	381 000,00	374 519,51			6 480,49
043	Opérat° ordre intérieur de la section	0,00	0,00			0,00
Total des dépenses d'ordre d'exploitation		732 000,00	374 519,51			357 480,49
TOTAL		988 479,42	616 014,01	0,00	0,00	372 465,41
Pour information		0,00				
D 002 Déficit d'exploitation reporté de N-1						

RECETTES D'EXPLOITATION

Chap.	Libellé	Crédits ouverts (BP+DM+RAR N-1)	Crédits employés (ou restant à employer)			Crédits annulés
			Titres émis	Prod. rattachées	Restes à réaliser au 31/12	
013	Atténuations de charges	0,00	0,00	0,00	0,00	0,00
70	Ventes produits fabriqués, prestations	120 806,00	120 806,08	0,00	0,00	-0,08
73	Produits issus de la fiscalité(4)	0,00	0,00	0,00	0,00	0,00
74	Subventions d'exploitation	0,00	0,00	0,00	0,00	0,00
75	Autres produits de gestion courante	464 105,00	463 508,11	0,00	0,00	596,89
Total des recettes de gestion courante		584 911,00	584 314,19	0,00	0,00	596,81
76	Produits financiers	0,00	0,00	0,00	0,00	0,00
77	Produits exceptionnels	0,00	0,00	0,00	0,00	0,00
78	Reprises sur provisions et dépréciations (2)	0,00	0,00			0,00
Total des recettes réelles d'exploitation		584 911,00	584 314,19	0,00	0,00	596,81
042	Opérat° ordre transfert entre sections	176 200,00	172 207,64			3 992,36
043	Opérat° ordre intérieur de la section	0,00	0,00			0,00
Total des recettes d'ordre d'exploitation		176 200,00	172 207,64			3 992,36
TOTAL		761 111,00	756 521,83	0,00	0,00	4 589,17
Pour information		227 368,42				
R 002 Excédent d'exploitation reporté de N-1						

(1) Les crédits annulés correspondent aux crédits ouverts desquels il convient de soustraire les crédits employés.

(2) Si la règle applique le régime des provisions semi-budgétaires, ainsi que pour la dotation aux dépréciations des stocks de fournitures et de marchandises, des créances et des valeurs mobilières de placement, aux dépréciations des comptes de tiers et aux dépréciations des comptes financiers.

(3) Ce chapitre n'existe pas en M. 49.

(4) Ce chapitre existe uniquement en M4, M41 et M43.

II – PRESENTATION GENERALE DU COMPTE ADMINISTRATIF	II
SECTION D'INVESTISSEMENT – CHAPITRES	A3

DEPENSES D'INVESTISSEMENT

Chap.	Libellé	Crédits ouverts (BP+DM+RAR N-1)	Mandats émis	Restes à réaliser au 31/12	Crédits annulés (1)
20	Immobilisations incorporelles	50 000,00	38 375,00	0,00	11 625,00
21	Immobilisations corporelles	0,00	0,00	0,00	0,00
22	Immobilisations reçues en affectation	0,00	0,00	0,00	0,00
23	Immobilisations en cours	472 100,00	134 235,71	0,00	337 864,29
	Total des opérations d'équipement	0,00	0,00	0,00	0,00
	Total des dépenses d'équipement	522 100,00	172 610,71	0,00	349 489,29
10	Dotations, fonds divers et réserves	0,00	0,00	0,00	0,00
13	Subventions d'investissement	0,00	0,00	0,00	0,00
16	Emprunts et dettes assimilées	9 500,00	9 500,00	0,00	0,00
18	Compte de liaison : affectat° (BA,régie) (3)	0,00	0,00	0,00	0,00
26	Participat° et créances rattachées	0,00	0,00	0,00	0,00
27	Autres immobilisations financières	0,00	0,00	0,00	0,00
020	Dépenses imprévues	24 200,00			
	Total des dépenses financières	33 700,00	9 500,00	0,00	24 200,00
45...	Total des opérations pour compte de tiers (4)	0,00	0,00	0,00	0,00
	Total des dépenses réelles d'investissement	555 800,00	182 110,71	0,00	373 689,29
040	Opérat° ordre transfert entre sections (2)	176 200,00	172 207,64		3 992,36
041	Opérations patrimoniales (2)	0,00	0,00		0,00
	Total des dépenses d'ordre d'investissement	176 200,00	172 207,64		3 992,36
	TOTAL	732 000,00	354 318,35	0,00	377 681,65
	Pour information	19 940,33			
	D 001 Solde d'exécution négatif reporté de N-1				

RECETTES D'INVESTISSEMENT

Chap.	Libellé	Crédits ouverts (BP+DM+RAR N-1)	Titres émis	Restes à réaliser au 31/12	Crédits annulés
13	Subventions d'investissement	0,00	0,00	0,00	0,00
16	Emprunts et dettes assimilées (hors 165)	0,00	0,00	0,00	0,00
20	Immobilisations incorporelles	0,00	0,00	0,00	0,00
21	Immobilisations corporelles	0,00	0,00	0,00	0,00
22	Immobilisations reçues en affectation	0,00	0,00	0,00	0,00
23	Immobilisations en cours	0,00	0,00	0,00	0,00
	Total des recettes d'équipement	0,00	0,00	0,00	0,00
10	Dotations, fonds divers et réserves	0,00	0,00	0,00	0,00
106	Réserves (5)	19 940,33	19 940,33	0,00	0,00
165	Dépôts et cautionnements reçus	0,00	0,00	0,00	0,00
18	Compte de liaison : affectat° (BA,régie)(3)	0,00	0,00	0,00	0,00
26	Participat° et créances rattachées	0,00	0,00	0,00	0,00
27	Autres immobilisations financières	0,00	0,00	0,00	0,00
	Total des recettes financières	19 940,33	19 940,33	0,00	0,00
45...	Total des opérations pour le compte de tiers (4)	0,00	0,00	0,00	0,00
	Total des recettes réelles d'investissement	19 940,33	19 940,33	0,00	0,00
021	Virement de la section d'exploitation (2)	351 000,00			
040	Opérat° ordre transfert entre sections (2)	381 000,00	374 519,51		6 480,49
041	Opérations patrimoniales (2)	0,00	0,00		0,00
	Total des recettes d'ordre d'investissement	732 000,00	374 519,51		357 480,49
	TOTAL	751 940,33	394 459,84	0,00	357 480,49
	Pour information	0,00			
	R 001 Solde d'exécution positif reporté de N-1				

(1) Les crédits annulés correspondent aux crédits ouverts auxquels il convient de soustraire les crédits employés.

(2) DE 023 = RI 021 ; DI 040 = RE 042 ; RI 040 = DE 042 ; DI 041 = RI 041 ; DE 043 = RE 043.

(3) A servir uniquement, en dépense, lorsque la régie effectue une dotation initiale en espèces au profit d'un service public non personnalisé qu'elle crée et, en recettes, lorsque le service non personnalisé reçoit une dotation en espèces de la part de sa collectivité de rattachement.

(4) Seul le total des opérations réelles pour compte de tiers figure sur cet état (voir le détail Annexe IV A7).

(5) Le compte 106 n'est pas un chapitre mais un article du chapitre 10.

II – PRESENTATION GENERALE DU COMPTE ADMINISTRATIF	II
BALANCE GENERALE DU BUDGET	B1

1 – MANDATS EMIS (y compris sur les restes à réaliser N-1)

	EXPLOITATION	Opérations réelles (1)	Opérations d'ordre (2)	TOTAL
011	Charges à caractère général	239 870,00		239 870,00
012	Charges de personnel, frais assimilés	0,00		0,00
014	Atténuations de produits	0,00		0,00
60	<i>Achats et variation des stocks (3)</i>		0,00	0,00
65	Autres charges de gestion courante	0,00		0,00
66	Charges financières	1 624,50	0,00	1 624,50
67	Charges exceptionnelles	0,00	0,00	0,00
68	Dot. Amortist, dépréciat°, provisions	0,00	374 519,51	374 519,51
69	Impôts sur les bénéfiques et assimilés(4)	0,00		0,00
71	<i>Production stockée (ou déstockage) (3)</i>		0,00	0,00
	Dépenses d'exploitation – Total	241 494,50	374 519,51	616 014,01

+

D 002 DEFICIT D'EXPLOITATION REPORTE DE N-1	0,00
--	-------------

=

TOTAL DES DEPENSES D'EXPLOITATION CUMULEES	616 014,01
---	-------------------

	INVESTISSEMENT	Opérations réelles (1)	Opérations d'ordre (2)	TOTAL
10	Dotations, fonds divers et réserves	0,00	0,00	0,00
13	Subventions d'investissement	0,00	172 207,64	172 207,64
14	<i>Prov. Réglementées, amort. dérogatoires</i>		0,00	0,00
15	<i>Provisions pour risques et charges (5)</i>		0,00	0,00
16	Emprunts et dettes assimilées (sauf 1688 non budgétaire)	9 500,00	0,00	9 500,00
18	Compte de liaison : affectat° (BA,régie)	0,00		0,00
	Total des opérations d'équipement	0,00		0,00
20	Immobilisations incorporelles (6)	38 375,00	0,00	38 375,00
21	Immobilisations corporelles (6)	0,00	0,00	0,00
22	Immobilisations reçues en affectation (6)	0,00	0,00	0,00
23	Immobilisations en cours (6)	134 235,71	0,00	134 235,71
26	Participations et créances rattachées	0,00	0,00	0,00
27	Autres immobilisations financières	0,00	0,00	0,00
28	<i>Amortissement des immobilisations(reprises)</i>		0,00	0,00
29	<i>Dépréciation des immobilisations</i>		0,00	0,00
39	<i>Dépréciat° des stocks et en-cours</i>		0,00	0,00
45...	Total des opérations pour compte de tiers (7)	0,00	0,00	0,00
481	<i>Charges à répartir plusieurs exercices</i>		0,00	0,00
3...	Stocks	0,00	0,00	0,00
	Dépenses d'investissement –Total	182 110,71	172 207,64	354 318,35

+

D 001 SOLDE D'EXECUTION NEGATIF REPORTE N-1	19 940,33
--	------------------

=

TOTAL DES DEPENSES D'INVESTISSEMENT CUMULEE	374 258,68
--	-------------------

(1) Y compris les opérations relatives au rattachement des charges et des produits et les opérations d'ordre semi-budgétaires.

(2) Voir liste des opérations d'ordre.

(3) Permet de retracer les variations de stocks (sauf stocks de marchandises et de fournitures).

(4) Ce chapitre n'existe pas en M. 49.

(5) Si la régie applique le régime des provisions budgétaires.

(6) Hors chapitres « opérations d'équipement ».

(7) Seul le total des opérations pour compte de tiers figure sur cet état (voir le détail Annexe IV A7).

II – PRESENTATION GENERALE DU COMPTE ADMINISTRATIF	II
BALANCE GENERALE DU BUDGET	B2

2 – Titres émis (y compris sur les restes à réaliser N-1)

	EXPLOITATION	Opérations réelles (1)	Opérations d'ordre (2)	TOTAL
013	Atténuations de charges	0,00		0,00
60	Achats et variation des stocks (3)		0,00	0,00
70	Ventes produits fabriqués, prestations	120 806,08		120 806,08
71	Production stockée (ou déstockage)(3)		0,00	0,00
72	Production immobilisée		0,00	0,00
73	Produits issus de la fiscalité(7)	0,00		0,00
74	Subventions d'exploitation	0,00		0,00
75	Autres produits de gestion courante	463 508,11		463 508,11
76	Produits financiers	0,00	0,00	0,00
77	Produits exceptionnels	0,00	172 207,64	172 207,64
78	Reprise amort., dépréciat° et provisions	0,00	0,00	0,00
79	Transferts de charges		0,00	0,00
Recettes d'exploitation – Total		584 314,19	172 207,64	756 521,83

+

R 002 EXCEDENT D'EXPLOITATION REPORTE DE N-1	227 368,42
---	-------------------

=

TOTAL DES RECETTES D'EXPLOITATION CUMULEES	983 890,25
---	-------------------

	INVESTISSEMENT	Opérations réelles (1)	Opérations d'ordre (2)	TOTAL
10	Dotations, fonds divers et réserves (sauf 106)	0,00	0,00	0,00
13	Subventions d'investissement	0,00	0,00	0,00
14	Prov. Réglementées, amort. dérogatoires		0,00	0,00
15	Provisions pour risques et charges (4)		0,00	0,00
16	Emprunts et dettes assimilées (sauf 1688 non budgétaire)	0,00	0,00	0,00
18	Comptes liaison : affectat° BA, régies	0,00		0,00
20	Immobilisations incorporelles(5)	0,00	0,00	0,00
21	Immobilisations corporelles(5)	0,00	0,00	0,00
22	Immobilisations reçues en affectation(5)	0,00	0,00	0,00
23	Immobilisations en cours(5)	0,00	0,00	0,00
26	Participations et créances rattachées	0,00	0,00	0,00
27	Autres immobilisations financières	0,00	0,00	0,00
28	Amortissement des immobilisations		374 519,51	374 519,51
29	Dépréciation des immobilisations (4)		0,00	0,00
39	Dépréciat° des stocks et en-cours (4)		0,00	0,00
45...	Opérations pour compte de tiers (6)	0,00	0,00	0,00
481	Charges à répartir plusieurs exercices		0,00	0,00
491	Dépréciations des comptes de clients		0,00	0,00
3...	Stocks	0,00	0,00	0,00
Recettes d'investissement – Total		0,00	374 519,51	374 519,51

+

R 001 SOLDE D'EXECUTION POSITIF REPORTE DE N-1	0,00
---	-------------

+

AFFECTATION AUX COMPTES 106	19 940,33
------------------------------------	------------------

=

TOTAL DES RECETTES D'INVESTISSEMENT CUMULEES	394 459,84
---	-------------------

(1) Y compris les opérations relatives au rattachement des charges et des produits et les opérations d'ordre semi-budgétaires.

(2) Voir liste des opérations d'ordre.

(3) Permet de retracer les variations de stocks (sauf stocks de marchandises et de fournitures).

(4) Si la régie applique le régime des provisions budgétaires.

(5) Hors chapitres « opérations d'équipement ».

(6) Seul le total des opérations pour compte de tiers figure sur cet état (voir le détail Annexe IV A7).

(7) Ce chapitre existe uniquement en M. 4, en M. 41 et en M. 43.

III – VOTE DU COMPTE ADMINISTRATIF						III
SECTION D'EXPLOITATION – DETAIL DES DEPENSES						A1
Chap/ art (1)	Libellé (1)	Crédits ouverts (BP+DM+RAR N-1)	Crédits employés (ou restant à employer)			Crédits annulés
			Mandats émis	Charges rattachées	Restes à réaliser au 31/12	
011	Charges à caractère général (2) (3)	240 467,00	239 870,00	0,00	0,00	597,00
627	Services bancaires et assimilés	300,00	0,00	0,00	0,00	300,00
63512	Taxes foncières	240 167,00	239 870,00	0,00	0,00	297,00
012	Charges de personnel, frais assimilés	0,00	0,00	0,00	0,00	0,00
014	Atténuations de produits (4)	0,00	0,00	0,00	0,00	0,00
65	Autres charges de gestion courante	0,00	0,00	0,00	0,00	0,00
TOTAL DEPENSES DE GESTION DES SERVICES (a) = (011+012+014+65)		240 467,00	239 870,00	0,00	0,00	597,00
66	Charges financières (b) (5)	1 700,00	1 624,50	0,00	0,00	75,50
66111	Intérêts réglés à l'échéance	1 700,00	1 624,50	0,00	0,00	75,50
67	Charges exceptionnelles (c)	0,00	0,00	0,00	0,00	0,00
68	Dotations aux provisions et dépréciat° (d) (6)	0,00	0,00			0,00
69	Impôts sur les bénéfices et assimilés (e) (7)	0,00	0,00	0,00	0,00	0,00
022	Dépenses imprévues (f)	14 312,42				
TOTAL DES DEPENSES REELLES = a+b+c+d+e+f		256 479,42	241 494,50	0,00	0,00	14 984,92
023	Virement à la section d'investissement	351 000,00				
042	Opérat° ordre transfert entre sections (8)(9)	381 000,00	374 519,51			6 480,49
6811	Dot. amort. Immos incorp. et corporelles	381 000,00	374 519,51			6 480,49
TOTAL DES PRELEVEMENTS AU PROFIT DE LA SECTION D'INVESTISSEMENT		732 000,00	374 519,51			357 480,49
043	Opérat° ordre intérieur de la section (10)	0,00	0,00			0,00
TOTAL DES DEPENSES D'ORDRE		732 000,00	374 519,51			357 480,49
TOTAL DES DEPENSES D'EXPLOITATION DE L'EXERCICE (= Total des opérations réelles et d'ordre)		988 479,42	616 014,01	0,00	0,00	372 465,41
Pour information D 002 Déficit d'exploitation reporté de N-1		0,00				

Détail du calcul des ICNE au compte 66112 (5)

Montant des ICNE de l'exercice	0,00
- Montant des ICNE de l'exercice N-1	0,00
= Différence ICNE N – ICNE N-1	0,00

(1) Détailler les chapitres budgétaires par article conformément au plan de comptes utilisé par la régie.

(2) Le compte 621 est retracé au sein du chapitre 012.

(3) Le compte 634 est uniquement ouvert en M. 41.

(4) Le compte 739 est uniquement ouvert en M. 43.

(5) Si le montant des ICNE de l'exercice est inférieur au montant de l'exercice N-1, le montant de l'article 66112 sera négatif.

(6) Si la régie applique le régime des provisions semi-budgétaires, ainsi que pour la dotation aux dépréciations des stocks de fournitures et de marchandises, des créances et des valeurs mobilières de placement, aux dépréciations des comptes de tiers et aux dépréciations des comptes financiers.

(7) Ce chapitre n'existe pas en M. 49.

(8) Cf. définitions du chapitre des opérations d'ordre, DE 042 = RI 040.

(9) Le compte 6815 peut figurer dans le détail du chapitre 042 si la régie applique le régime des provisions budgétaires.

(10) Chapitre destiné à retracer les opérations particulières telles que les opérations de stocks ou liées à la tenue d'un inventaire permanent simplifié.

III – VOTE DU COMPTE ADMINISTRATIF	III
SECTION D'EXPLOITATION – DETAIL DES RECETTES	A2

Chap/ art(1)	Libellé (1)	Crédits ouverts (BP+DM+RAR N-1)	Crédits employés (ou restant à employer)			Crédits annulés
			Titres émis	Produits rattachés	Restes à réaliser au 31/12	
013	Atténuations de charges (2)	0,00	0,00	0,00	0,00	0,00
70	Ventes produits fabriqués, prestations	120 806,00	120 806,08	0,00	0,00	-0,08
7083	Locations diverses	120 806,00	120 806,08	0,00	0,00	-0,08
73	Produits issus de la fiscalité (3)	0,00	0,00	0,00	0,00	0,00
74	Subventions d'exploitation	0,00	0,00	0,00	0,00	0,00
75	Autres produits de gestion courante	464 105,00	463 508,11	0,00	0,00	596,89
757	Redevances des fermiers, concession..	464 105,00	463 480,11	0,00	0,00	624,89
7588	Autres	0,00	28,00	0,00	0,00	-28,00
TOTAL = RECETTES DE GESTION DES SERVICES (a) = 70+73+74+75+013		584 911,00	584 314,19	0,00	0,00	596,81
76	Produits financiers (b)	0,00	0,00	0,00	0,00	0,00
77	Produits exceptionnels (c)	0,00	0,00	0,00	0,00	0,00
78	Reprises sur provisions et dépréciations (d) (4)	0,00	0,00			0,00
TOTAL DES RECETTES REELLES =a+b+c+d		584 911,00	584 314,19	0,00	0,00	596,81
042	Opérat° ordre transfert entre sections (6)	176 200,00	172 207,64			3 992,36
777	Quote-part subv invest transf cpte résul	176 200,00	172 207,64			3 992,36
043	Opérat° ordre intérieur de la section (5)	0,00	0,00			0,00
TOTAL DES RECETTES D'ORDRE		176 200,00	172 207,64			3 992,36
TOTAL DES RECETTES D'EXPLOITATION DE L'EXERCICE (=Total des opérations réelles et d'ordre)		761 111,00	756 521,83	0,00	0,00	4 589,17
Pour information		227 368,42				
R 002 Excédent d'exploitation reporté de N-1						

Détail du calcul des ICNE au compte 7622

Montant des ICNE de l'exercice	0,00
- Montant des ICNE de l'exercice N-1	0,00
= Différence ICNE N – ICNE N-1	0,00

(1) Détailler les chapitres budgétaires par article conformément au plan de comptes utilisé par la régie.

(2) L'article 699 n'existe pas en M. 49.

(3) Ce chapitre existe uniquement en M. 41 et M. 43.

(4) Si la régie applique le régime des provisions semi-budgétaires, ainsi que pour la dotation aux dépréciations des stocks de fournitures et de marchandises, des créances et des valeurs mobilières de placement, aux dépréciations des comptes de tiers et aux dépréciations des comptes financiers.

(5) Cf. Définitions du chapitre des opérations d'ordre, RE 042 = DI 040, RE 043=DE 043.

(6) Le compte 7815 peut figurer dans le détail du chapitre 042 si la régie a opté pour les provisions budgétaires.

III – VOTE DU COMPTE ADMINISTRATIF					III
SECTION D'INVESTISSEMENT – DETAIL DES DEPENSES					B1
Chap/ art (1)	Libellé (1)	Crédits ouverts (BP+DM+RAR N-1)	Mandats émis	Restes à réaliser au 31/12	Crédits annulés (2)
20	Immobilisations incorporelles (hors opérations)	50 000,00	38 375,00	0,00	11 625,00
2031	Frais d'études	50 000,00	38 375,00	0,00	11 625,00
21	Immobilisations corporelles (hors opérations)	0,00	0,00	0,00	0,00
22	Immobilisations reçues en affectation (hors opérations)	0,00	0,00	0,00	0,00
23	Immobilisations en cours (hors opérations)	472 100,00	134 235,71	0,00	337 864,29
2315	Installat°, matériel et outillage techni	472 100,00	134 235,71	0,00	337 864,29
	Total des dépenses d'équipement	522 100,00	172 610,71	0,00	349 489,29
10	Dotations, fonds divers et réserves	0,00	0,00	0,00	0,00
13	Subventions d'investissement	0,00	0,00	0,00	0,00
16	Emprunts et dettes assimilées	9 500,00	9 500,00	0,00	0,00
1641	Emprunts en euros	9 500,00	9 500,00	0,00	0,00
18	Compte de liaison : affectat° (BA,régie)	0,00	0,00	0,00	0,00
26	Participat° et créances rattachées	0,00	0,00	0,00	0,00
27	Autres immobilisations financières	0,00	0,00	0,00	0,00
020	Dépenses imprévues	24 200,00			
	Total des dépenses financières	33 700,00	9 500,00	0,00	24 200,00
	Total des dépenses d'opérations pour compte de tiers	0,00	0,00	0,00	0,00
	TOTAL DEPENSES REELLES	555 800,00	182 110,71	0,00	373 689,29
040	Opérat° ordre transfert entre sections (5)	176 200,00	172 207,64		3 992,36
	Reprises sur autofinancement antérieur(6)	176 200,00	172 207,64		3 992,36
13911	Sub. équipt cpte résult. Etat	51 000,00	50 316,34		683,66
13912	Sub. équipt cpte résult. Régions	40 000,00	39 109,07		890,93
13913	Sub. équipt cpte résult. Départements	21 200,00	19 609,67		1 590,33
13917	Sub. équipt cpte résult. Budget communaut	64 000,00	63 172,56		827,44
	Charges transférées	0,00	0,00		0,00
041	Opérations patrimoniales (7)	0,00	0,00		0,00
	TOTAL DEPENSES D'ORDRE	176 200,00	172 207,64		3 992,36
	TOTAL DES DEPENSES D'INVESTISSEMENT DE L'EXERCICE (= Total des dépenses réelles et d'ordre)	732 000,00	354 318,35	0,00	377 681,65
	Pour information	19 940,33			
	D 001 Solde d'exécution négatif reporté de N-1				

(1) Détailler les chapitres budgétaires par article conformément au plan de comptes utilisé par la régie.

(2) Les crédits annulés correspondent aux crédits ouverts auxquels il convient de soustraire les mandats émis et les restes à réaliser au 31/12.

(3) Voir état III B3 pour le détail des opérations d'équipement.

(4) Voir annexe IV A7 pour le détail des opérations pour compte de tiers.

(5) Cf. définitions du chapitre des opérations d'ordre, *DI 040 = RE 042*.

(6) Les comptes 15..2 peuvent figurer dans le détail des reprises sur autofinancement antérieur si la régie applique le régime des provisions budgétaires.

(7) Cf. définitions du chapitre des opérations d'ordre, *DI 041 = RI 041*.

III – VOTE DU COMPTE ADMINISTRATIF					III
SECTION D'INVESTISSEMENT – DETAIL DES RECETTES					B2
Chap/ art (1)	Libellé (1)	Crédits ouverts (BP+DM+RAR N-1)	Titres émis	Restes à réaliser au 31/12	Crédits annulés (2)
13	Subventions d'investissement	0,00	0,00	0,00	0,00
16	Emprunts et dettes assimilées(hors 165)	0,00	0,00	0,00	0,00
20	Immobilisations incorporelles	0,00	0,00	0,00	0,00
21	Immobilisations corporelles	0,00	0,00	0,00	0,00
22	Immobilisations reçues en affectation	0,00	0,00	0,00	0,00
23	Immobilisations en cours	0,00	0,00	0,00	0,00
Total des recettes d'équipement		0,00	0,00	0,00	0,00
10	Dotations, fonds divers et réserves	19 940,33	19 940,33	0,00	0,00
1068	Autres réserves	19 940,33	19 940,33	0,00	0,00
165	Dépôts et cautionnements reçus	0,00	0,00	0,00	0,00
18	Compte de liaison : affectat° (BA,régie)	0,00	0,00	0,00	0,00
26	Participat° et créances rattachées	0,00	0,00	0,00	0,00
27	Autres immobilisations financières	0,00	0,00	0,00	0,00
Total des recettes financières		19 940,33	19 940,33	0,00	0,00
Total des recettes d'opérations pour compte de tiers		0,00	0,00	0,00	0,00
TOTAL DES RECETTES REELLES		19 940,33	19 940,33	0,00	0,00
021	Virement de la section d'exploitation	351 000,00			
040	Opérat° ordre transfert entre sections (4)(5)	381 000,00	374 519,51		6 480,49
28033	Frais d'insertion	0,00	1 378,17		-1 378,17
28135	Installations générales, agencements, ..	36 000,00	35 338,93		661,07
28138	Autres constructions	339 000,00	331 875,85		7 124,15
28157	Aménagements des matériels industriels	6 000,00	5 926,56		73,44
TOTAL DES PRELEVEMENTS PROVENANT DE LA SECTION D'EXPLOITATION		732 000,00	374 519,51		357 480,49
041	Opérations patrimoniales (6)	0,00	0,00		0,00
TOTAL DES RECETTES D'ORDRE		732 000,00	374 519,51		357 480,49
TOTAL DES RECETTES D'INVESTISSEMENT DE L'EXERCICE (= Total des recettes réelles et d'ordre)		751 940,33	394 459,84	0,00	357 480,49
Pour information		0,00			
R 001 Solde d'exécution positif reporté de N-1					

(1) Détailler les chapitres budgétaires par article conformément au plan de comptes utilisé par la régie.

(2) Les crédits annulés correspondent aux crédits ouverts auxquels il convient de soustraire les mandats émis et les restes à réaliser au 31/12.

(3) Voir annexe IV A7 pour le détail des opérations pour compte de tiers.

(4) Cf. définitions du chapitre des opérations d'ordre, DI 040 = RE 042.

(5) Les comptes 15..2 peuvent figurer dans le détail du chapitre 040 si la régie applique le régime des provisions budgétaires.

(6) Cf. définitions du chapitre des opérations d'ordre, DI 041 = RI 041.

III – VOTE DU COMPTE ADMINISTRATIF	III
DETAIL DES CHAPITRES D'OPERATION D'EQUIPEMENT	B3

Cet état ne contient pas d'information.

IV – ANNEXES	IV
ELEMENTS DU BILAN – ETAT DE LA DETTE – REPARTITION PAR NATURE DE DETTE	A1.2

A1.2 – REPARTITION PAR NATURE DE DETTE (hors 16449 et 166)

Nature (Pour chaque ligne, indiquer le numéro de contrat)	Emprunts et dettes à l'origine du contrat													
	Organisme prêteur ou chef de file	Date de signature	Date d'émission ou date de mobilisation (1)	Date du premier remboursement	Nominal (2)	Type de taux d'intérêt (3)	Index (4)	Taux initial		Devise	Périodicité des remboursements (6)	Profil d'amortissement (7)	Possibilité de remboursement anticipé O/N	Catégorie d'emprunt (8)
								Niveau de taux (5)	Taux actuariel					
163 Emprunts obligataires (Total)					0,00									
164 Emprunts auprès d'établissement de crédit (Total)					190 000,00									
1641 Emprunts en euros (total)					190 000,00									
09159193 (10)	Banque Populaire Grand Ouest	21/12/2021	31/12/2021	31/12/2022	190 000,00	F	FIXE	0,900	0,908		A	C	N	A-1
1643 Emprunts en devises (total)					0,00									
16441 Emprunts assortis d'une option de tirage sur ligne de trésorerie (total)					0,00									
165 Dépôts et cautionnements reçus (Total)					0,00									
167 Emprunts et dettes assortis de conditions particulières (Total)					0,00									
1675 Dettes pour METP et PPP (total)					0,00									
1678 Autres emprunts et dettes (total)					0,00									
168 Emprunts et dettes assimilés (Total)					0,00									
1681 Autres emprunts (total)					0,00									
1682 Bons à moyen terme négociables (total)					0,00									
1687 Autres dettes (total)					0,00									
Total général					190 000,00									

BREST METROPOLE - BUDGET PORTS DE PLAISANCE - CA - 2023

- (1) Si un emprunt donne lieu à plusieurs mobilisations, indiquer la date de la première mobilisation.
- (2) Nominal : montant emprunté à l'origine.
- (3) Type de taux d'intérêt : F : fixe ; V : variable simple ; C : complexe (c'est-à-dire un taux variable qui n'est pas seulement défini comme la simple addition d'un taux usuel de référence et d'une marge exprimée en point de pourcentage).
- (4) Mentionner le ou les types d'index (ex : Euribor 3 mois).
- (5) Indiquer le niveau de taux à l'origine du contrat.
- (6) Indiquer la périodicité des remboursements : A : annuelle ; M : mensuelle, B : bimestrielle, S : semestrielle, T : trimestrielle, X autre.
- (7) Indiquer C pour amortissement constant, P pour amortissement progressif, F pour *in fine*, X pour autres à préciser.
- (8) Catégorie d'emprunt à l'origine. Exemple A-1 (cf. la classification des emprunts suivant la typologie de la circulaire IOCB1015077C du 25 juin 2010 sur les produits financiers offerts aux collectivités territoriales).

IV – ANNEXES	IV
ELEMENTS DU BILAN – ETAT DE LA DETTE – REPARTITION PAR NATURE DE DETTE	A1.2

A1.2 – REPARTITION PAR NATURE DE DETTE (hors 16449 et 166) (suite)

Nature (Pour chaque ligne, indiquer le numéro de contrat)	Emprunts et dettes au 31/12/N											
	Couverture ? O/N (10)	Montant couvert	Catégorie d'emprunt après couverture éventuelle (11)	Capital restant dû au 31/12/N	Durée résiduelle (en années)	Taux d'intérêt			Annuité de l'exercice			ICNE de l'exercice
						Type de taux (12)	Index (13)	Niveau de taux d'intérêt au 31/12/N (14)	Capital	Charges d'intérêt (15)	Intérêts perçus (le cas échéant) (16)	
163 Emprunts obligataires (Total)		0,00		0,00					0,00	0,00	0,00	0,00
164 Emprunts auprès d'établissement de crédit (Total)		0,00		171 000,00					9 500,00	1 624,50	0,00	4,20
1641 Emprunts en euros (total)		0,00		171 000,00					9 500,00	1 624,50	0,00	4,20
09159193 (10)	N	0,00	A-1	171 000,00	18,00	F	FIXE	0,900	9 500,00	1 624,50	0,00	4,20
1643 Emprunts en devises (total)		0,00		0,00					0,00	0,00	0,00	0,00
16441 Emprunts assortis d'une option de tirage sur ligne de trésorerie (total) (9)		0,00		0,00					0,00	0,00	0,00	0,00
165 Dépôts et cautionnements reçus (Total)		0,00		0,00					0,00	0,00	0,00	0,00
167 Emprunts et dettes assortis de conditions particulières (Total)		0,00		0,00					0,00	0,00	0,00	0,00
1675 Dettes pour METP et PPP (total)		0,00		0,00					0,00	0,00	0,00	0,00
1678 Autres emprunts et dettes (total)		0,00		0,00					0,00	0,00	0,00	0,00
168 Emprunts et dettes assimilés (Total)		0,00		0,00					0,00	0,00	0,00	0,00
1681 Autres emprunts (total)		0,00		0,00					0,00	0,00	0,00	0,00
1682 Bons à moyen terme négociables (total)		0,00		0,00					0,00	0,00	0,00	0,00
1687 Autres dettes (total)		0,00		0,00					0,00	0,00	0,00	0,00
Total général		0,00		171 000,00					9 500,00	1 624,50	0,00	4,20

(9) S'agissant des emprunts assortis d'une ligne de trésorerie, il faut faire ressortir le remboursement du capital de la dette prévue pour l'exercice correspondant au véritable endettement.

(10) Si l'emprunt est soumis à couverture, il convient de compléter le tableau « détail des opérations de couverture ».

(11) Catégorie d'emprunt. Exemple A-1 (cf. la classification des emprunts suivant la typologie de la circulaire IOCB1015077C du 25 juin 2010 sur les produits financiers offerts aux collectivités territoriales).

(12) Type de taux d'intérêt après opérations de couverture : F : fixe ; V : variable simple ; C : complexe (c'est-à-dire un taux variable qui n'est pas seulement défini comme la simple addition d'un taux usuel de référence et d'une marge exprimée en point de pourcentage).

(13) Mentionner l'index en cours au 31/12/N après opérations de couverture.

(14) Taux après opérations de couverture éventuelles. Pour les emprunts à taux variable, indiquer le niveau moyen du taux constaté sur l'année.

(15) Il s'agit des intérêts dus au titre du contrat initial et comptabilisés à l'article 66111 « Intérêts réglés à l'échéance » (intérêts décaissés) et intérêts éventuels dus au titre du contrat d'échange éventuel et comptabilisés à l'article 668.

(16) Indiquer les intérêts éventuellement reçus au titre du contrat d'échange éventuel et comptabilisés au 768.

IV – ANNEXES	IV
ELEMENTS DU BILAN – ETAT DE LA DETTE – TYPOLOGIE DE LA REPARTITION DE L'ENCOURS	A1.4

A1.4 – TYPOLOGIE DE LA REPARTITION DE L'ENCOURS (1)

Indices sous-jacents		(1) Indices zone euro	(2) Indices inflation française ou zone euro ou écart entre ces indices	(3) Ecart d'indices zone euro	(4) Indices hors zone euro et écarts d'indices dont l'un est un indice hors zone euro	(5) Ecart d'indices hors zone euro	(6) Autres indices
Structure							
(A) Taux fixe simple. Taux variable simple. Echange de taux fixe contre taux variable ou inversement. Echange de taux structuré contre taux variable ou taux fixe (sens unique). Taux variable simple plafonné (cap) ou encadré (tunnel)	Nombre de produits	1	0	0	0	0	
	% de l'encours	100,00	0,00	0,00	0,00	0,00	
	Montant en euros	171 000,00	0,00	0,00	0,00	0,00	
(B) Barrière simple. Pas d'effet de levier	Nombre de produits	0	0	0	0	0	
	% de l'encours	0,00	0,00	0,00	0,00	0,00	
	Montant en euros	0,00	0,00	0,00	0,00	0,00	
(C) Option d'échange (swaption)	Nombre de produits	0	0	0	0	0	
	% de l'encours	0,00	0,00	0,00	0,00	0,00	
	Montant en euros	0,00	0,00	0,00	0,00	0,00	
(D) Multiplicateur jusqu'à 3 ; multiplicateur jusqu'à 5 capé	Nombre de produits	0	0	0	0	0	
	% de l'encours	0,00	0,00	0,00	0,00	0,00	
	Montant en euros	0,00	0,00	0,00	0,00	0,00	
(E) Multiplicateur jusqu'à 5	Nombre de produits	0	0	0	0	0	
	% de l'encours	0,00	0,00	0,00	0,00	0,00	
	Montant en euros	0,00	0,00	0,00	0,00	0,00	
(F) Autres types de structures	Nombre de produits						0
	% de l'encours						0,00
	Montant en euros						0,00

(1) Cette annexe retrace le stock de dette au 31/12/N après opérations de couverture éventuelles.

IV – ANNEXES	IV
ELEMENTS DU BILAN METHODES UTILISEES POUR LES AMORTISSEMENTS	A2

A2 – AMORTISSEMENTS – METHODES UTILISEES

CHOIX DE L'ASSEMBLEE DELIBERANTE	Délibération du
Biens de faible valeur Seuil unitaire en deçà duquel les immobilisations de peu de valeur s'amortissent sur un an (article R. 2321-1 du CGCT) : 500 €	03/03/2017

Procédure d'amortissement (linéaire, dégressif, variable)	Catégories de biens amortis	Durée (en années)	
L	Frais d'études, de recherche et de développement	5	03/03/2017
L	Frais de publication et d'insertion dans la presse pour les biens amortissables	1	03/03/2017
L	Logiciels-brevets-licences-droits assimilés (inférieur à 15 000 €)	2	03/03/2017
L	Logiciels-brevets-licences-droits assimilés (supérieur à 15 000 €)	5	03/03/2017
L	Digues, quais et cales	50	03/03/2017
L	Bâtiments d'exploitation, capitainerie, locaux plaisanciers	30	03/03/2017
L	Pontons, catways, pannes d'escale	30	03/03/2017
L	Darse de manutention, cuve à carburant	30	03/03/2017
L	Autres installations portuaires, autres constructions	30	03/03/2017
L	Station carburant	15	03/03/2017
L	Réseaux d'électrification et autres réseaux	20	03/03/2017
L	Matériel et outillage	5	03/03/2017
L	Agencements et aménagements du matériel et outillage	15	03/03/2017
L	Installations générales, agencements et aménagements divers	15	03/03/2017
L	Camions, tracteurs, véhicules industriels et engins divers	10	03/03/2017
L	Véhicules légers	5	03/03/2017
L	Bateaux-voiles-moteurs	2	03/03/2017
L	Matériel informatique	5	03/03/2017
L	Matériel de bureau	5	03/03/2017
L	Mobilier	10	03/03/2017
L	Autres matériels	5	03/03/2017
L	Subventions reçues pour les ports (compte 131)	30	03/03/2017

IV – ANNEXES	IV
ELEMENTS DU BILAN EQUILIBRE DES OPERATIONS FINANCIERES – DEPENSES	A4.1

DEPENSES A COUVRIR PAR DES RESSOURCES PROPRES

Art. (1)	Libellé (1)	Crédits de l'exercice (BP + BS + DM + RAR N-1)	Réalizations
DEPENSES TOTALES A COUVRIR PAR DES RESSOURCES PROPRES =A + B		209 900,00	I 181 707,64
16 Emprunts et dettes assimilées (A)		9 500,00	9 500,00
1631	Emprunts obligataires	0,00	0,00
1641	Emprunts en euros	9 500,00	9 500,00
1643	Emprunts en devises	0,00	0,00
16441	Opérat° afférentes à l'emprunt	0,00	0,00
1678	Autres emprunts et dettes	0,00	0,00
1681	Autres emprunts	0,00	0,00
1682	Bons à moyen terme négociables	0,00	0,00
1687	Autres dettes	0,00	0,00
Dépenses et transferts à déduire des ressources propres (B)		200 400,00	172 207,64
10...	<i>Reprise de dotations, fonds divers et réserves</i>		
10...	Reversement de dotations, fonds divers et réserves		
139	<i>Subv. invest. transférées cpte résultat</i>	176 200,00	172 207,64
020	Dépenses imprévues	24 200,00	0,00

	Op. de l'exercice I	Restes à réaliser en dépenses au 31/12	Solde d'exécution D001 de l'exercice précédent (N-1)	TOTAL II
Dépenses à couvrir par des ressources propres	181 707,64	0,00	19 940,33	201 647,97

(1) Détailler les chapitres budgétaires par article conformément au plan de comptes.

IV – ANNEXES	IV
ELEMENTS DU BILAN	
EQUILIBRE DES OPERATIONS FINANCIERES – RECETTES	A4.2

RESSOURCES PROPRES

Art. (1)	Libellé (1)	Crédits de l'exercice (BP + BS + DM + RAR N-1)	Réalisations
RECETTES (RESSOURCES PROPRES) = a + b		732 000,00	III 374 519,51
Ressources propres externes de l'année (a)		0,00	0,00
10222	FCTVA	0,00	0,00
10228	Autres fonds globalisés	0,00	0,00
26...	Participations et créances rattachées		
27...	Autres immobilisations financières		
Ressources propres internes de l'année (b) (2)		732 000,00	374 519,51
15...	Provisions pour risques et charges		
169	Primes de remboursement des obligations	0,00	0,00
26...	Participations et créances rattachées		
27...	Autres immobilisations financières		
28...	Amortissement des immobilisations		
28033	Frais d'insertion	0,00	1 378,17
28135	Installations générales, agencements, ..	36 000,00	35 338,93
28138	Autres constructions	339 000,00	331 875,85
28157	Aménagements des matériels industriels	6 000,00	5 926,56
29...	Dépréciation des immobilisations		
39...	Dépréciat° des stocks et en-cours		
481...	Charges à répartir plusieurs exercices		
021	Virement de la section d'exploitation	351 000,00	0,00

	Opérations de l'exercice III	Restes à réaliser en recettes au 31/12	Solde d'exécution R001 de l'exercice précédent	Affectation R106 de l'exercice précédent	TOTAL IV
Total ressources propres disponibles	374 519,51	0,00	0,00	19 940,33	394 459,84

	Montant
Dépenses à couvrir par des ressources propres	II 201 647,97
Ressources propres disponibles	IV 394 459,84
Solde	V = IV – II (3) 192 811,87

(1) Les comptes 15, 169, 26, 27, 28, 29, 39 et 481 sont à détailler conformément au plan de comptes.

(2) Les comptes 15, 29 et 39 sont présentés uniquement si la commune ou l'établissement applique le régime des provisions budgétaires.

(3) Indiquer le signe algébrique.

IV – ANNEXES	IV
ELEMENTS DU BILAN VARIATION DU PATRIMOINE (article R. 2313-3 du CGCT) – ENTREES	A8.1

A8.1 – ETAT DES ENTREES D'IMMOBILISATIONS

Modalités et date d'acquisition	Désignation du bien	Valeur d'acquisition (coût historique)	Cumul des amortissements	Durée de l'amortissement
Acquisitions à titre onéreux				
24/02/2023	GER PORT DU MOULIN BLANC - PROG 8173	134 235,71	0,00	0
04/07/2023	ETUDES PORT DU MOULIN BLANC - Progr.8173	38 375,00	0,00	0
Acquisitions à titre gratuit				
Mise à disposition				
Affectation				
Mises en concession ou affermage				
Divers				
TOTAL GENERAL		172 610,71	0,00	

IV – ANNEXES	IV
ELEMENTS DU BILAN VARIATION DU PATRIMOINE (article R. 2313-3 du CGCT) – SORTIES	A8.2

A8.2 – ETAT DES SORTIES DES BIENS D'IMMOBILISATIONS

Modalités et date de sortie	Désignation du bien	Valeur d'acquisition (coût historique)	Durée de l'amort.	Cumul des amort. antérieurs	Valeur nette comptable au jour de la cession	Prix de cession	Plus ou moins values
Cessions à titre onéreux							
Cessions à titre gratuit							
Mise à disposition							
Affectation							
Mises en concession ou affermage							
Mise à la réforme							
Divers							
31/12/2023	FRAIS DE PUBLICATION PORT MOULIN BLC- Progr. HT	1 378,17	1	1 378,17	0,00	0,00	0,00
TOTAL GENERAL		1 378,17					0,00

IV – ANNEXES	IV
ENGAGEMENTS HORS BILAN AUTORISATIONS DE PROGRAMME ET CREDITS DE PAIEMENT	B2.1

B2.1 – SITUATION DES AUTORISATIONS DE PROGRAMME ET CREDITS DE PAIEMENT

N° ou intitulé de l'AP	Montant des AP			Montant des CP			
	Pour mémoire AP votée y compris ajustement	Révision de l'exercice N	Total cumulé (toutes les délibérations y compris pour N)	Crédits de paiement antérieurs (réalisations cumulées au 01/01/N) (1)	Crédits de paiement ouverts au titre de l'exercice N (2)	Restes à financer au-delà de l'exercice N (3)	CP réalisés durant l'exercice N
2022 - AP22-023BM EXTENSION DU RESEAU DE CHALEUR	2 342 050,00	-1 173 597,20	1 168 452,80	55 153,17	6 980 000,00	7 356 365,32	5 209 332,35

(1) Il s'agit des réalisations effectives correspondant aux mandats émis.

(2) Il s'agit du montant prévu initialement par l'échéancier corrigé des révisions.

(3) Il s'agit de la différence entre les AP engagées et les CP consommés.

IV – ANNEXES	IV
ARRETE ET SIGNATURES	D

Nombre de membres en exercice : 0

Nombre de membres présents : 0

Nombre de suffrages exprimés : 0

VOTES :

Pour : 0

Contre : 0

Abstentions : 0

Date de convocation :

Présenté par (1) ,

A le

(1) ,

Délibéré par l'assemblée (2), réunie en session

A , le

Les membres de l'assemblée délibérante (2),(3),

ABIVEN Bernadette	
ALBERT Pascale	
ANDRIEUX Catherine	
BATANY Jean-Luc	
BONNARD LE FLOCH Frédérique	
BOURBIGOT Véronique	
BOURNOT-GALLOU Claudie	
BRONEC Monique	
BRUBAN Claudine	
BRUZAC Hubert	
CALVES Bruno	
CAP Dominique	
CHALINE Nathalie	
COATANEA Marc	
CUILLANDRE François	
DELAROCHE Anne	
DISSAUX Glen	
DU BUIT Yves	
ELKAIM Jean-Philippe	
EVEN Pierre	
FOVEAU Tristan	

IV – ANNEXES	IV
ARRETE ET SIGNATURES	D

GOSSELIN Jacques	
GOURTAY Michel	
GOURVIL Armel	
GUELLEC Eric	
GUENEUGUES Françoise	
GUEVEL Yann	
GUILLEVIN Laurent	
HAMON Xavier	
HELIES Tom	
HENAFF Patricia	
HERE Jacqueline	
JACOB Fabrice	
JESTIN Sylvie	
JEZEQUEL Rémy	
KERJEAN Gwenaël	
KERNEIS Yann-Fañch	
KUCHEL Emilie	
LACHUER Yvan	
LAVERGNE Pauline	
LE BRIS Jacky	
LE LORC H Jean-Michel	
LE ROY Claire	
MAILLARD Mathilde	
MALGORN Bernadette	
MAURY Marion	
MIGOT Christiane	
MONOT Gaelle	
MORVAN Anne-Sophie	
NEDELEC Yohann	

IV – ANNEXES	IV
ARRETE ET SIGNATURES	D

NICOLAS Bernard	
OGOR Pierre	
ORVOEN Claudine	
PELLICANO Fortuné	
PERHIRIN Sandrine	
PERON Laurent	
PETITFRERE Christian	
PICHON Ronan	
QUETIER Marie	
QUIGUER Tifenn	
RICHARD Jean-Pierre	
ROUDAUT Stéphane	
SALAMI Réza	
SALAUN-KERHORNOU Patricia	
THOMAS Roseline	
TOURNIER Emmanuelle	

Certifié exécutoire par (1) , compte tenu de la transmission en préfecture, le , et de la publication le
A ,le

(1) Indiquer le « président du conseil d'administration » ou l'exécutif de la collectivité de rattachement : maire, président du conseil général,...

(2) L'assemblée délibérante étant : .

(3) L'ajout des signataires est désormais facultatif.