

# BUDGET PRIMITIF



## Quelle stratégie budgétaire pour 2024?

- **GARANTIR LE FINANCEMENT DES DÉPENSES CONTRAINTES ET PRÉSERVER LA QUALITÉ DU SERVICE PUBLIC EN REVALORISANT LES TAUX DES IMPOSITIONS DIRECTES**

Les dépenses de fonctionnement progresseront de 3,7 % sous l'effet particulièrement significatif de l'inflation, des tensions sur les coûts énergétiques et de la remontée des taux d'intérêts.

Afin de financer cette progression, les taux des taxes foncières et de la taxe d'habitation sur les résidences secondaires et les logements vacants seront revalorisés.

Les taux de la taxe d'enlèvement des ordures ménagères (TEOM) et de la Cotisation Foncière des Entreprises (CFE) seront maintenus à leur niveau de 2023.

- **CONSERVER UNE CAPACITÉ D'AUTOFINANCEMENT SUFFISANTE**

Pour préserver la capacité de la métropole à financer les projets du mandat, dans un contexte de réendettement lié au projet « Mon réseau grandit ».

- **PILOTER UN NIVEAU D'INVESTISSEMENT AMBITIEUX**

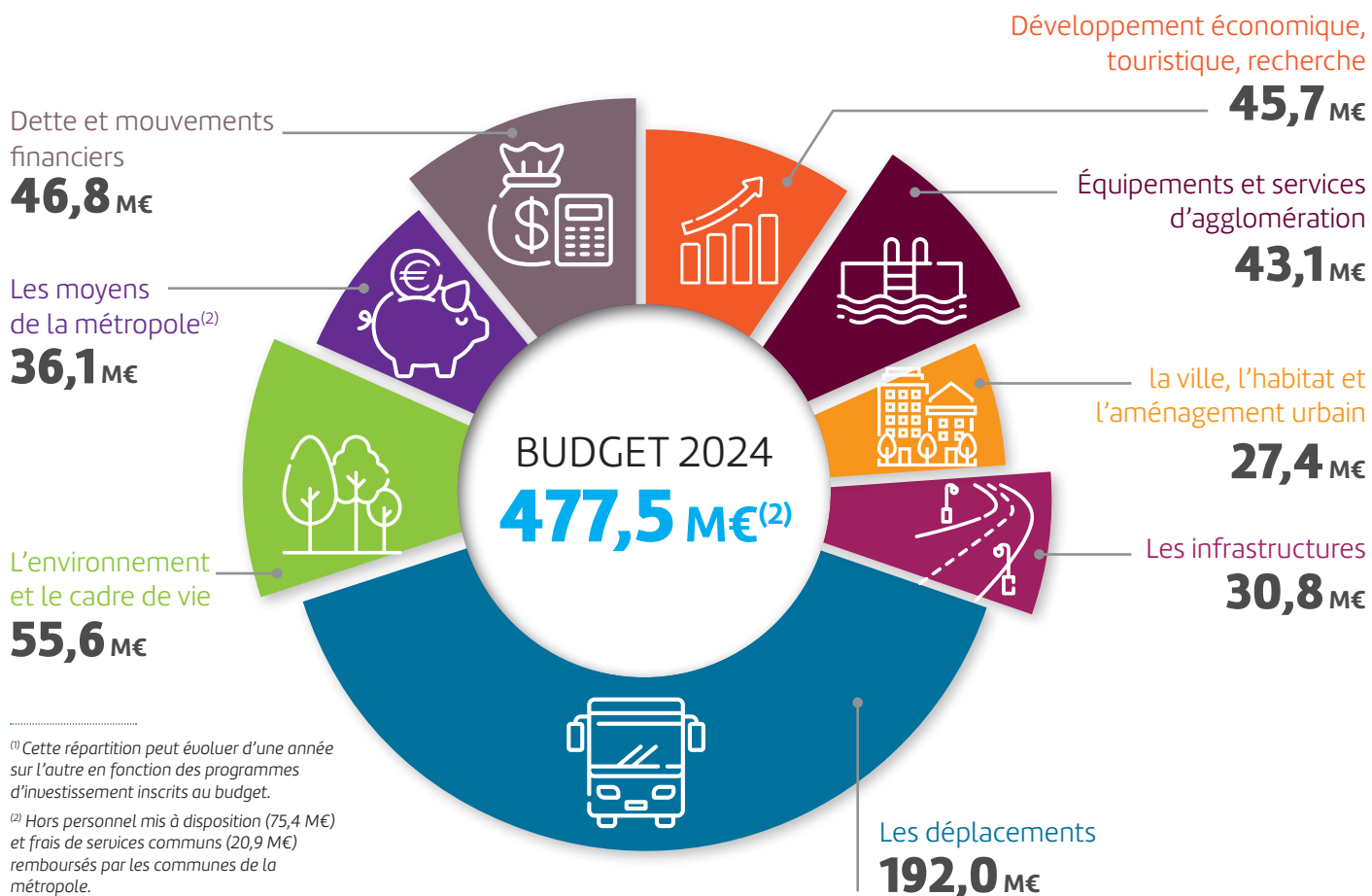
Les dépenses d'investissement seront confortées à un haut niveau dans un contexte de taux d'intérêts élevés. Elles seront budgétées à hauteur de 211,3 M€ dont 114,1 M€ consacrés au projet « Mon réseau grandit » en 2024.

- **CONSERVER UN NIVEAU DE DETTE SOUTENABLE**

Pour préserver la solvabilité de la métropole et sa capacité à investir durablement

## La répartition du budget 2024<sup>(1)</sup>

(BUDGET PRINCIPAL, DÉPLACEMENTS, DÉCHETS MÉNAGERS ET PORTS DE PLAISANCE)



<sup>(1)</sup> Cette répartition peut évoluer d'une année sur l'autre en fonction des programmes d'investissement inscrits au budget.

<sup>(2)</sup> Hors personnel mis à disposition (75,4 M€) et frais de services communs (20,9 M€) remboursés par les communes de la métropole.


## Quels seront les principaux investissements de Brest métropole en 2024 ?



**25,5 M€**

### DÉVELOPPEMENT ÉCONOMIQUE, TOURISTIQUE, RECHERCHE

- Le projet métamorphose d'Océanopolis : **6 000 000 €**
- Le plan de développement portuaire et la réparation navale : **3 232 000 €**
- Les investissements en faveur de la recherche, de l'enseignement supérieur et de l'innovation : **3 187 000 €**
- Les nouveaux aménagements au Froutven : **3 183 000 €**
- Les travaux aux ports de plaisance : **1 692 000 €**
- Les aménagements liés au plan de prévention des risques : **1 653 193 €**
- La participation au capital de la Société Portuaire Brest Bretagne : **1 622 000 €**
- La poursuite de l'aménagement du plateau des Capucins : **1 500 000 €**



**4,8 M€**

### ÉQUIPEMENTS ET SERVICES D'AGGLOMÉRATION

- Les travaux dans les équipements culturels : **2 397 000 €**
- Les travaux dans les équipements sportifs : **1 137 000 €**



**15,2 M€**

### LA VILLE, L'HABITAT ET L'AMÉNAGEMENT URBAIN

- Le nouveau programme national de renouvellement urbain : **3 832 000 €**
- Les acquisitions foncières et la gestion immobilière : **1 600 000 €**
- Le logement social : **1 600 000 €**
- Le traitement des espaces publics dans les centres-villes des communes de la métropole : **1 314 000 €**

## Budget d'investissement 2024 :

**206,3 M€\***

\* Se rajoutent aux budgets des politiques publiques détaillés ci-dessus les mouvements financiers (4,8 M€) et les investissements consacrés aux moyens de la Métropole (4,9 M€).



**16,4 M€**

### LES INFRASTRUCTURES

- Les interventions sur le domaine public routier : **9 104 805 €** (y compris travaux en régie)
- Les investissements sur le réseau d'éclairage public : **2 105 000 €**
- Le contournement nord-ouest de Brest : **1 000 000 €**



**126,0 M€**

### LES DÉPLACEMENTS

- Le projet « Mon réseau grandit » : **114 070 000 €**
- Les infrastructures, bâtiments et équipements de mobilité durable : **5 283 000 €**
- Les interventions sur le domaine public routier vélos : **3 400 000 €**
- Les acquisitions de bus : **1 240 000 €**



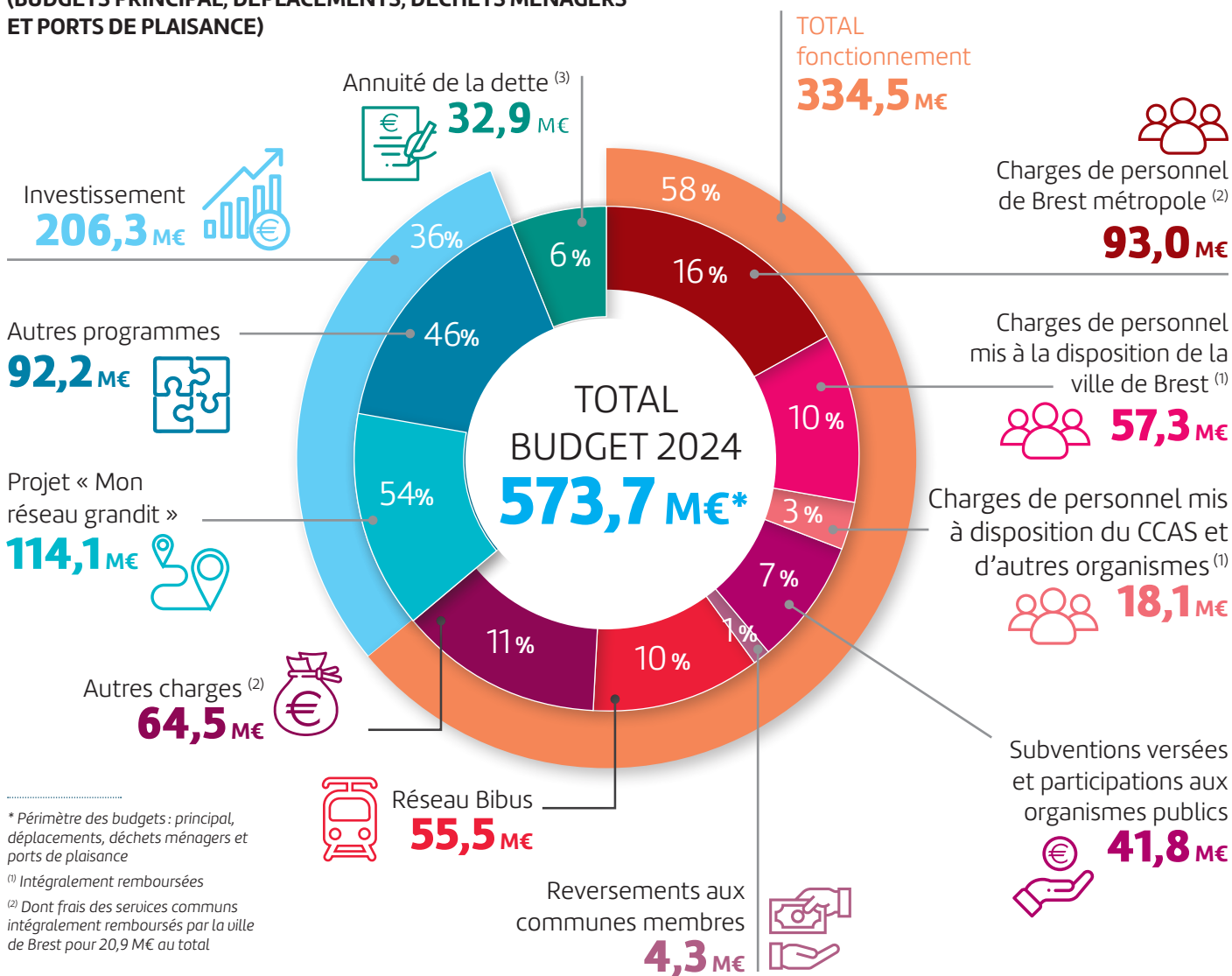
**8,7 M€**

### L'ENVIRONNEMENT ET LE CADRE DE VIE

- Les travaux sur les espaces verts de la métropole : **1 730 000 €** (y compris travaux en régie)
- La gestion des biodéchets : **1 039 000 €**

# Vue d'ensemble du budget de la métropole

(BUDGETS PRINCIPAL, DÉPLACEMENTS, DÉCHETS MÉNAGERS  
ET PORTS DE PLAISANCE)



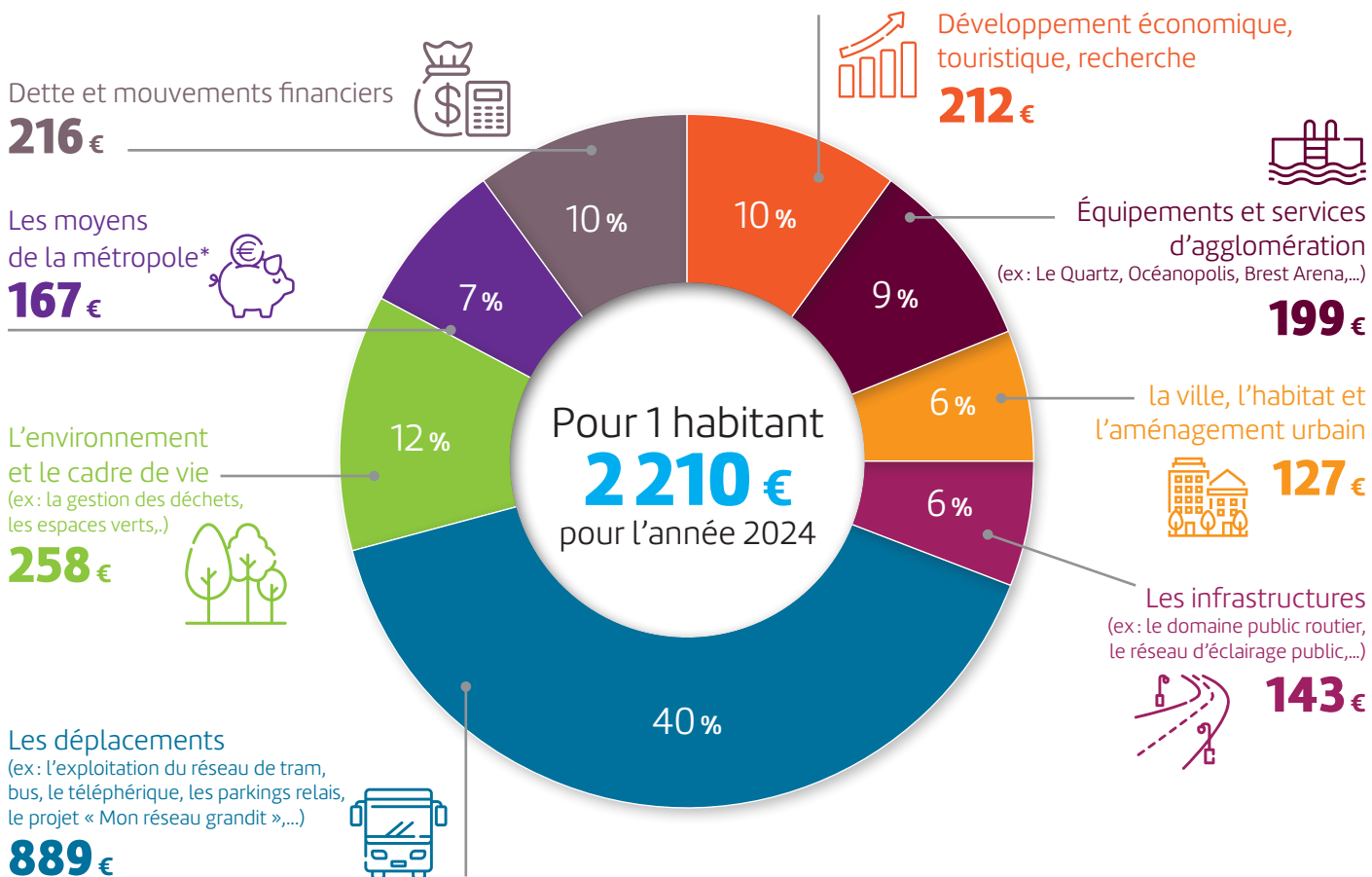
## Le budget de Brest métropole pour 2024 s'élève à 573,7 M€

Il est constitué  
d'une section de  
fonctionnement  
et d'une section  
d'investissement.

- **LA SECTION DE FONCTIONNEMENT** correspond aux dépenses et recettes courantes de Brest métropole. En dépenses, il s'agit des frais de personnel, des subventions versées, des dépenses d'énergie et de fluides, des prestations de services, etc. En recettes, il s'agit des recettes fiscales, des dotations versées par l'État, des tarifs acquittés par les usagers des services publics, etc.
- **LA SECTION D'INVESTISSEMENT** regroupe les dépenses ayant vocation à préserver, accroître et/ou améliorer le patrimoine de la collectivité, notamment les opérations de constructions de nouveaux équipements et les programmes de conservation du patrimoine existant.
- **L'ANNUITÉ DE LA DETTE** correspond à la charge de la dette comprenant les intérêts et le remboursement du capital des emprunts pour l'année en cours.

# À quoi sont consacrées les dépenses inscrites au budget 2024 de Brest métropole ?

(BUDGETS PRINCIPAL, DÉPLACEMENTS, DÉCHETS MÉNAGERS ET PORTS DE PLAISANCE)

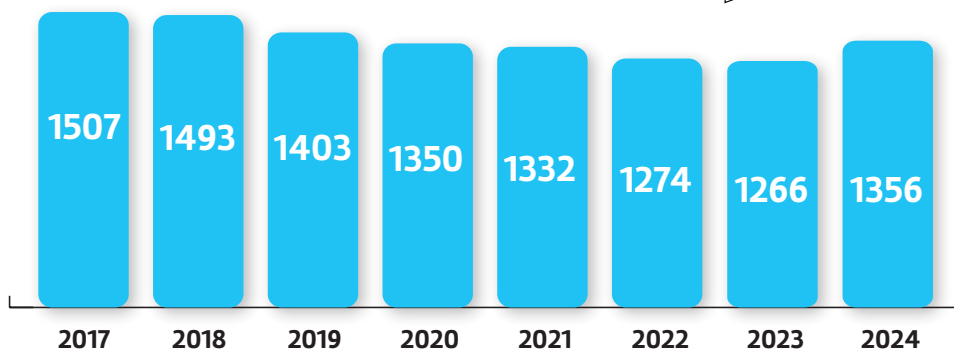


\* Les moyens de la métropole concernent les dépenses des services ressources nécessaires à la mise en œuvre des politiques métropolitaines (ressources humaines, finances, informatique, patrimoine logistique, etc.). Sont exclues du graphique les charges de personnel mis à disposition et celles des services communs remboursées par les communes de la métropole.

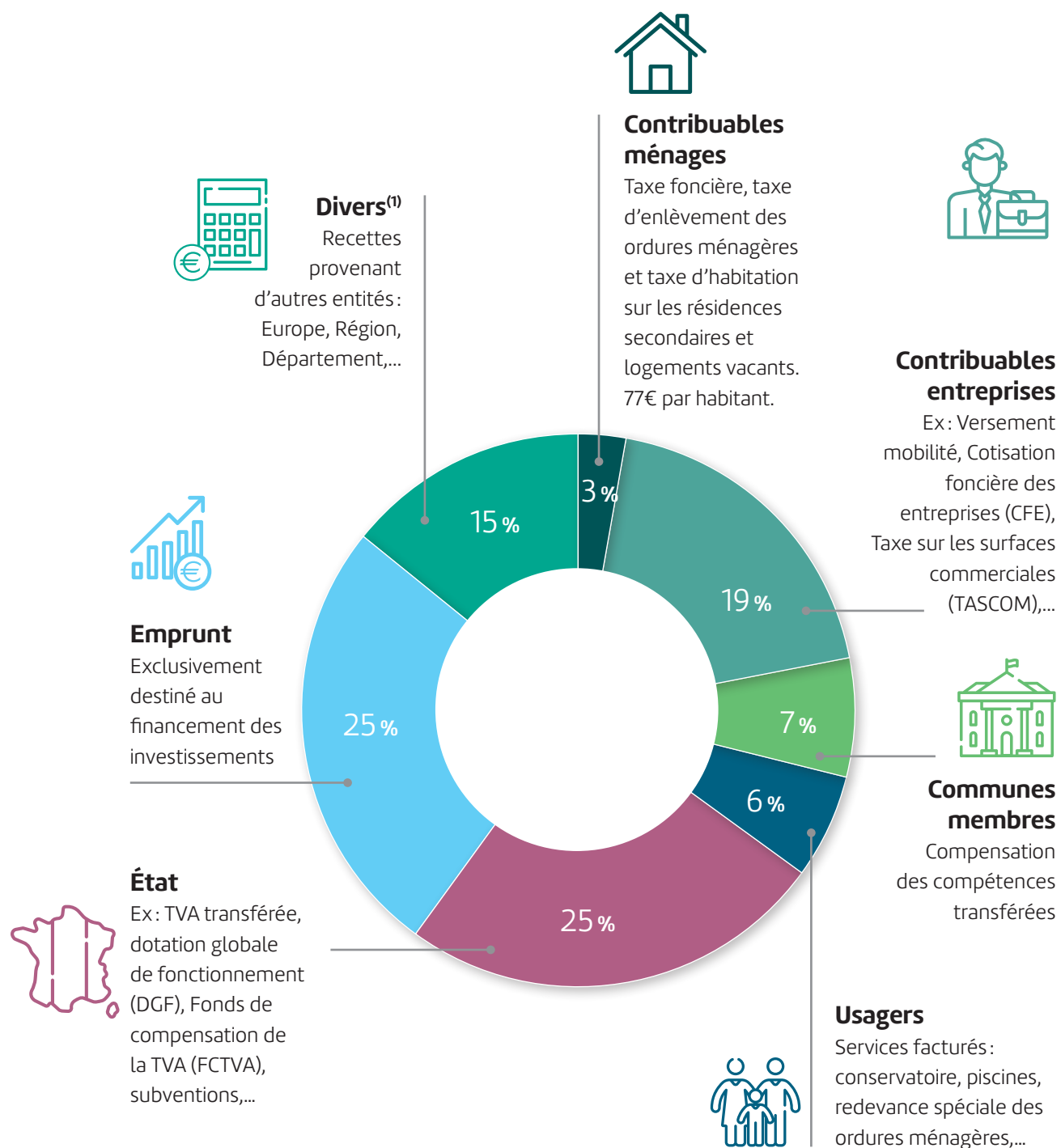
## Comment évolue l'endettement de la métropole ?

LA DETTE EN € PAR HABITANT AU 1<sup>ER</sup> JANVIER

**JUSQU'EN 2023, L'ENDETTEMENT DE LA MÉTROPOLE A DIMINUÉ RÉGULIÈREMENT.** Depuis la fin de l'année 2023, une nouvelle phase d'endettement maîtrisée a débuté en lien avec le projet « Mon réseau grandit ». Elle ne remet pas en cause la solvabilité financière de la métropole.



# D'où viennent les recettes inscrites au budget 2024 de Brest métropole ?

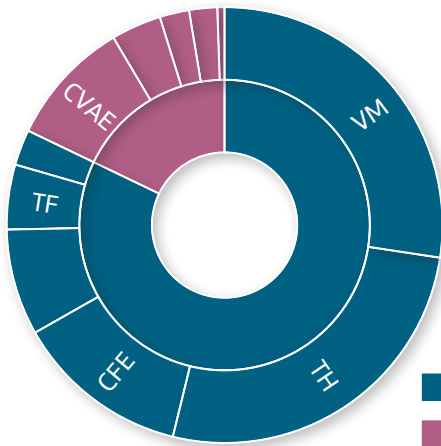


<sup>(1)</sup> Sont exclus du graphique les remboursements correspondants aux charges de personnel mis à disposition et aux charges des services communs.

# Quelles recettes fiscales pour 2024 ?

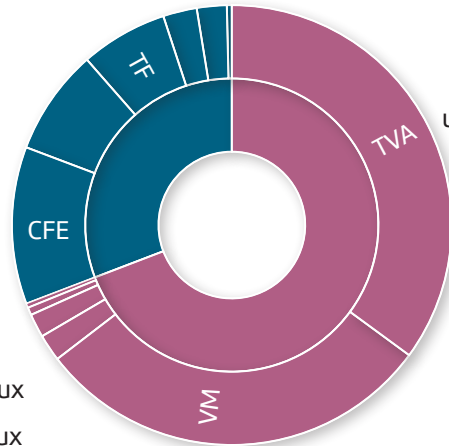
## LA RÉPARTITION DES RECETTES FISCALES DE LA MÉTROPOLE

**En 2017 :**  
un pouvoir de  
taux sur 82 %  
des recettes  
fiscales



■ avec pouvoir de taux  
■ sans pouvoir de taux

**Budget 2024 :**  
un pouvoir de  
taux limité  
à 31 % des  
recettes  
fiscales



Du fait des réformes fiscales successives, les possibilités d'optimisation des recettes sont aujourd'hui limitées. La métropole ne dispose d'un pouvoir de fixer un taux que sur 31 % de ses recettes fiscales (contre 82 % en 2017). Cela étant, les taux d'imposition votés par le conseil de métropole seront revalorisés pour conforter la situation financière de la métropole :

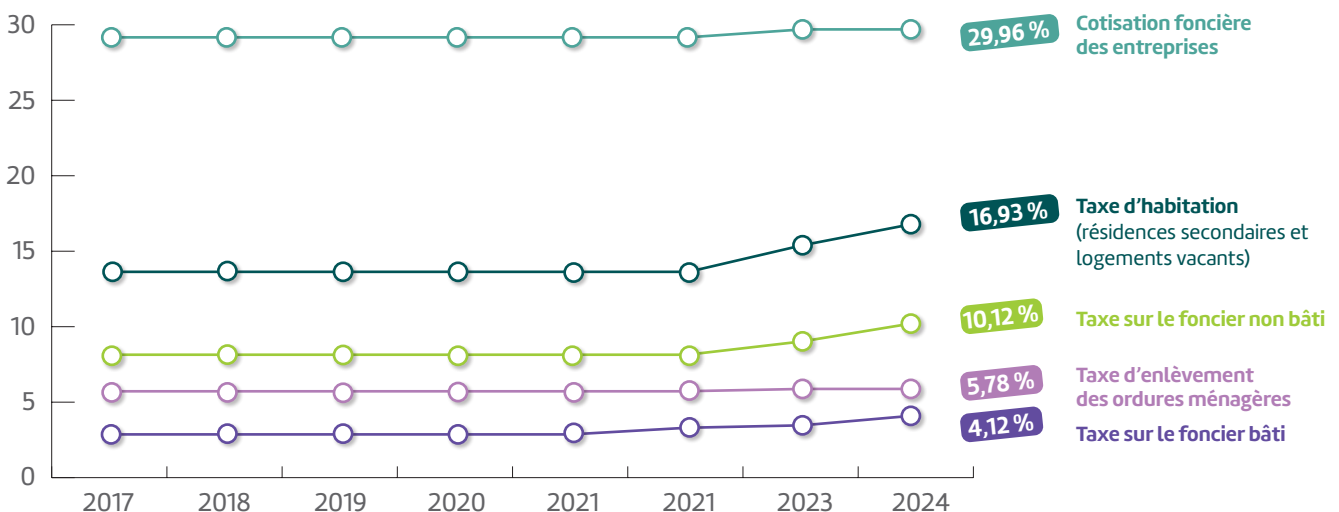
- De 3,72 % à 4,12 % pour la taxe foncière sur les propriétés bâties,
- De 9,13 % à 10,12 % pour la taxe foncière sur les propriétés non bâties ;
- De 15,28 % à 16,93 % pour la taxe d'habitation sur les résidences secondaires et celle sur les logements vacants.

**Les autres taux seront reconduits à leur niveau de 2023 soit :**

- 5,78 % pour la taxe d'enlèvement des ordures ménagères (TEOM) ;
- 2,00 % pour le versement mobilité ;
- 29,96 % pour la cotisation foncière des entreprises (CFE).

La contribution fiscale de chaque ménage à Brest métropole est égale à la valeur locative du logement, fixée par l'État, multipliée par le taux voté par le conseil de métropole.

L'actualisation forfaitaire de la valeur locative du logement a lieu chaque année en fonction de l'inflation constatée au mois de novembre. Pour 2024, cette actualisation est fixée à + 3,9 %.



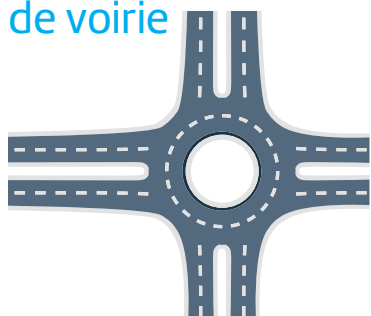
## CHIFFRES CLÉS



**216 077**  
habitants

(population totale  
au 1<sup>er</sup> janvier 2024 –  
recensement 2021)

**1 150 km**  
de voirie



**108 184**  
emplois

**106 139**  
ménages



**106 146**  
résidences  
principales

**23 722**  
logements  
sociaux

(donnée 2022)



Créée en 1974 au cœur d'un bassin de vie de 400 000 habitantes et habitants, la Communauté urbaine de Brest, devenue métropole le 1<sup>er</sup> janvier 2015, regroupe huit communes : Brest, Bohars, Gouesnou, Guilers, Guipavas, Le Relecq-Kerhuon, Plougastel-Daoulas et Plouzané...

Espaces verts, Déchets, Transports en commun, Voirie, Eau et assainissement, Habitat, Développement économique, Numérique, Équipements culturels et sportifs ... La collectivité déploie chaque jour des services pour améliorer le quotidien des habitantes et habitants de ses communes.

Chaque début d'année, un budget est voté par les élus en conseil de métropole pour mettre en œuvre ces services et engager les actions à venir.

Pour plus d'informations sur les budgets de la métropole, rendez-vous sur [brest.fr](https://www.brest.fr)

**Hôtel de métropole**

24, rue Coat-ar-Guéven / CS 73826 – 29238 Brest Cedex 2  
+33 (0)2 98 33 50 50 – [contact@brest-metropole.fr](mailto:contact@brest-metropole.fr)



RAPPORT DE  
PRÉSENTATION  
**du BUDGET  
PRIMITIF**



# SOMMAIRE

<b>SOMMAIRE</b> .....	<b>1</b>
<b>Le mot du Président</b> .....	<b>2</b>
<b>La vue d'ensemble du budget primitif 2024</b> .....	<b>2</b>
<b>Vue synthétique du budget principal, consolidé des budgets annexes déplacements, déchets ménagers et ports de plaisance</b> .....	<b>5</b>
PRÉCISIONS MÉTHODOLOGIQUES.....	5
LA STRUCTURE DU BUDGET 2024 SUR LE PERIMETRE CONSOLIDÉ .....	7
TABLEAU D'ÉQUILIBRE FINANCIER DU BUDGET 2024 .....	8
SYNTHÈSE DES ÉQUILIBRES DU BUDGET PRIMITIF 2024 .....	9
<b>Les inscriptions du budget primitif 2024</b> .....	<b>12</b>
LA SECTION DE FONCTIONNEMENT .....	12
L'ANNUITÉ DE LA DETTE .....	27
LA SECTION D'INVESTISSEMENT.....	28
<b>Présentation des équilibres de chaque budget</b> .....	<b>37</b>
LE BUDGET PRINCIPAL .....	37
LE BUDGET ANNEXE DES DÉPLACEMENTS .....	40
LE BUDGET ANNEXE DES DÉCHETS MÉNAGERS .....	43
LE BUDGET ANNEXE DES PORTS DE PLAISANCE .....	45
LE BUDGET ANNEXE DE L'EAU .....	47
LE BUDGET ANNEXE DE L'ASSAINISSEMENT .....	49
LE BUDGET ANNEXE EXTENSION DU RÉSEAU DE CHALEUR .....	51
LES BUDGETS ANNEXES DES LOTISSEMENTS.....	53
<b>ANNEXE 1 : Présentation du budget de fonctionnement par centre de coût</b> .....	<b>54</b>
<b>ANNEXE 2 : Les autorisations de programme</b> .....	<b>62</b>
CLÔTURE D'UNE AUTORISATION DE PROGRAMME.....	63
RÉVISION DE 26 AUTORISATIONS DE PROGRAMME .....	64

## Le mot du Président

Le vote du budget primitif 2024 intervient alors que les collectivités doivent supporter les conséquences de plusieurs crises (sanitaire, émeutes du printemps 2023 mais aussi aux dégâts causés par la tempête Ciaran) et, en même temps, intégrer l'effet des réformes successives qui réduisent notre autonomie financière du fait d'une nationalisation des impôts locaux.

Malgré ce contexte, Brest métropole bénéficie d'une situation financière robuste, résultante d'une gestion saine et réfléchie de plusieurs années, qui lui permet de poursuivre son développement et ses projets.

Nos choix budgétaires en 2024 sont clairs : nos engagements pris en 2020 seront tenus. Nos efforts financiers seront amplifiés et tous les moyens mobilisés pour préserver la cohésion sociale et renforcer les solidarités, pour agir en faveur de l'attractivité résidentielle et pour mener les transitions. Bref, la métropole continuera d'être la locomotive de l'ouest breton, comme c'est le cas depuis un demi-siècle.

Cette stratégie nécessite de maîtriser nos dépenses, alors même que l'évolution de plus de 80 % de nos charges sera une fois de plus contrainte. Aussi, afin de préserver les équilibres financiers, la situation impose une optimisation des recettes de fonctionnement alors que les marges de manœuvre pour le faire sont de plus en plus limitées. Dans ce contexte, nous sommes contraints de revaloriser les taux des taxes directes locales. Pour le foncier bâti, cela représente une augmentation moyenne de 11 euros par an et par local. Cette mesure permettra d'apporter un produit supplémentaire nécessaire au maintien de la qualité du service public.

Nous allons ainsi poursuivre le programme d'investissement et amplifier les chantiers en faveur de la transition écologique, après l'effort d'investissement sans précédent réalisé depuis 2022 (Plus de 155 M€ en deux ans hors projet « Mon réseau grandit »). Au budget 2024, le niveau d'investissement est encore amplifié à 206,3 M€. 60 % de ces crédits seront investis en faveur de la mobilité durable : pour le projet « Mon réseau grandit » (114,1 M€) et pour la transition énergétique du réseau de transports collectifs, les acquisitions de bus « zéro émission carbone » et les mobilités actives.

Toujours en investissement, nous consacrerons aussi plus de 25 M€ au développement économique pour conforter l'emploi et l'attractivité de la métropole (le soutien à l'enseignement supérieur, à la recherche et à l'innovation, le projet métamorphose d'Océanopolis, le plan de développement portuaire, les investissements au Froustven, etc.).

Sans oublier, les interventions sur la voirie (9,1 M€ en intégrant les travaux réalisés en régie par les services de la métropole), le renouvellement urbain de Bellevue et de Recouvrance-Queliverzan, les investissements sur l'éclairage public pour favoriser les économies d'énergie,

le traitement des espaces publics des communes, la mise en œuvre de la collecte des bio-déchets, etc.

Ce budget est donc, une fois de plus, à la hauteur des enjeux et ambitions que nous portons pour notre métropole.

# La vue d'ensemble du budget primitif 2024

## UN BUDGET TOTALISANT 585 M€ DE DÉPENSES RÉELLES TOUS BUDGETS CONFONDUS

En millions d'euros		BP 2023	BP 2024	Part relative	Variation BP à BP
<b>Principal</b>	Investissement	78,7	79,4	22,9%	0,9%
	Annuité de la dette	17,7	18,0	5,2%	1,7%
	Fonctionnement	248,1	249,8	71,9%	0,7%
	<b>Total principal</b>	<b>344,5</b>	<b>347,2</b>	<b>100,0%</b>	<b>0,8%</b>
<b>Déplacements</b>	Investissement	76,0	122,0	61,1%	60,5%
	Annuité de la dette	11,2	14,9	7,5%	33,0%
	Fonctionnement	60,6	62,6	31,4%	3,2%
	<b>Total déplacements</b>	<b>147,8</b>	<b>199,5</b>	<b>100,0%</b>	<b>34,9%</b>
<b>Déchets ménagers</b>	Investissement	2,2	3,2	12,6%	41,5%
	Annuité de la dette (yc RA)	2,4	0,0	0,0%	-100,0%
	Fonctionnement	21,1	21,9	87,4%	3,8%
	<b>Total déchets ménagers</b>	<b>25,7</b>	<b>25,0</b>	<b>100,0%</b>	<b>-2,6%</b>
<b>Ports de plaisance</b>	Investissement	1,0	1,7	86,5%	80,1%
	Annuité de la dette	0,01	0,01	0,6%	-0,9%
	Fonctionnement	0,2	0,3	13,0%	3,9%
	<b>Total ports de plaisance</b>	<b>1,2</b>	<b>2,0</b>	<b>100,0%</b>	<b>63,7%</b>
<b>Eau</b>	Investissement	1,1	0,4	15,2%	
	Annuité de la dette	0,1	0,1	3,8%	
	Fonctionnement	2,5	2,0	81,0%	
	<b>Total eau</b>	<b>3,6</b>	<b>2,4</b>	<b>100,0%</b>	
<b>Assainissement</b>	Investissement	0,9	0,5	17,3%	
	Annuité de la dette	1,2	1,1	34,2%	
	Fonctionnement	2,1	1,5	48,6%	
	<b>Total assainissement</b>	<b>4,2</b>	<b>3,2</b>	<b>100,0%</b>	
<b>Extension du réseau de chaleur</b>	Investissement	6,7	0,9	18,1%	
	Annuité de la dette (yc RA)	1,0	2,5	52,5%	
	Fonctionnement	1,0	1,4	29,4%	
	<b>Total réseau de chaleur</b>	<b>8,7</b>	<b>4,8</b>	<b>100,0%</b>	
<b>Lotissements (2 budgets)</b>	Investissement				
	Annuité de la dette				
	Fonctionnement	0,5	0,8	100,0%	
	<b>Total lotissements</b>	<b>0,5</b>	<b>0,8</b>	<b>100,0%</b>	
<b>BUDGET TOTAL 2024</b>	<b>Investissement</b>	<b>166,6</b>	<b>208,1</b>	<b>35,6%</b>	<b>24,9%</b>
	<b>Annuité de la dette (yc RA)</b>	<b>33,6</b>	<b>36,6</b>	<b>6,3%</b>	<b>8,9%</b>
	<b>Fonctionnement</b>	<b>336,0</b>	<b>340,2</b>	<b>58,2%</b>	<b>1,2%</b>
	<b>Total</b>	<b>536,2</b>	<b>584,9</b>	<b>100,0%</b>	<b>10,0%</b>

NB : hors soldes déficitaires d'investissement reportés (28,3 M€ au BP 2023) et flux croisés entre budgets (5,6 M€ au BP 2024 après 8,9 M€ au BP 2023). En outre, l'annuité de la dette des remboursements anticipés (sur le budget annexe des déchets ménagers pour 2,0 M€ au BP 2023 et sur le budget annexe de l'extension du réseau de chaleur pour 1,1 M€ au BP 2024)

# Vue synthétique du budget principal, consolidé des budgets annexes déplacements, déchets ménagers et ports de plaisance

## PRÉCISIONS MÉTHODOLOGIQUES

Le budget consolidé est obtenu par agrégation des masses budgétaires des quatre budgets concernés (principal, déplacements, déchets ménagers et ports de plaisance), après neutralisation des flux croisés (les facturations de prestations et les participations d'équilibre du budget principal aux budgets annexes).

Compte tenu de la date de vote du budget primitif, les résultats d'exécution de l'exercice 2023 ne sont pas repris de manière anticipée au BP 2024, contrairement à ce qui avait pu être pratiqué au BP 2023. L'affectation du résultat de l'exercice 2023 fera l'objet d'une délibération spécifique à l'issue du vote du compte administratif 2023 et sera intégrée en décision modificative N°1.

Aussi, le budget consolidé pour 2024 totalise 573,7 M€ de dépenses réelles (contre 519,3 M€ au budget 2023) :

- 344,3 M€ en section de fonctionnement (BP 2023 : 337,4 M€) ;
- 229,5 M€ en section d'investissement (BP 2023 : 179,9 M€ hors résultat reporté).

Le tableau de la page suivante présente les dépenses consolidées inscrites au budget 2024. Il permet d'identifier les mouvements d'ordre et les flux entre budgets (équilibrés en recettes et en dépenses) qui seront retraités dans les analyses du présent rapport de présentation :

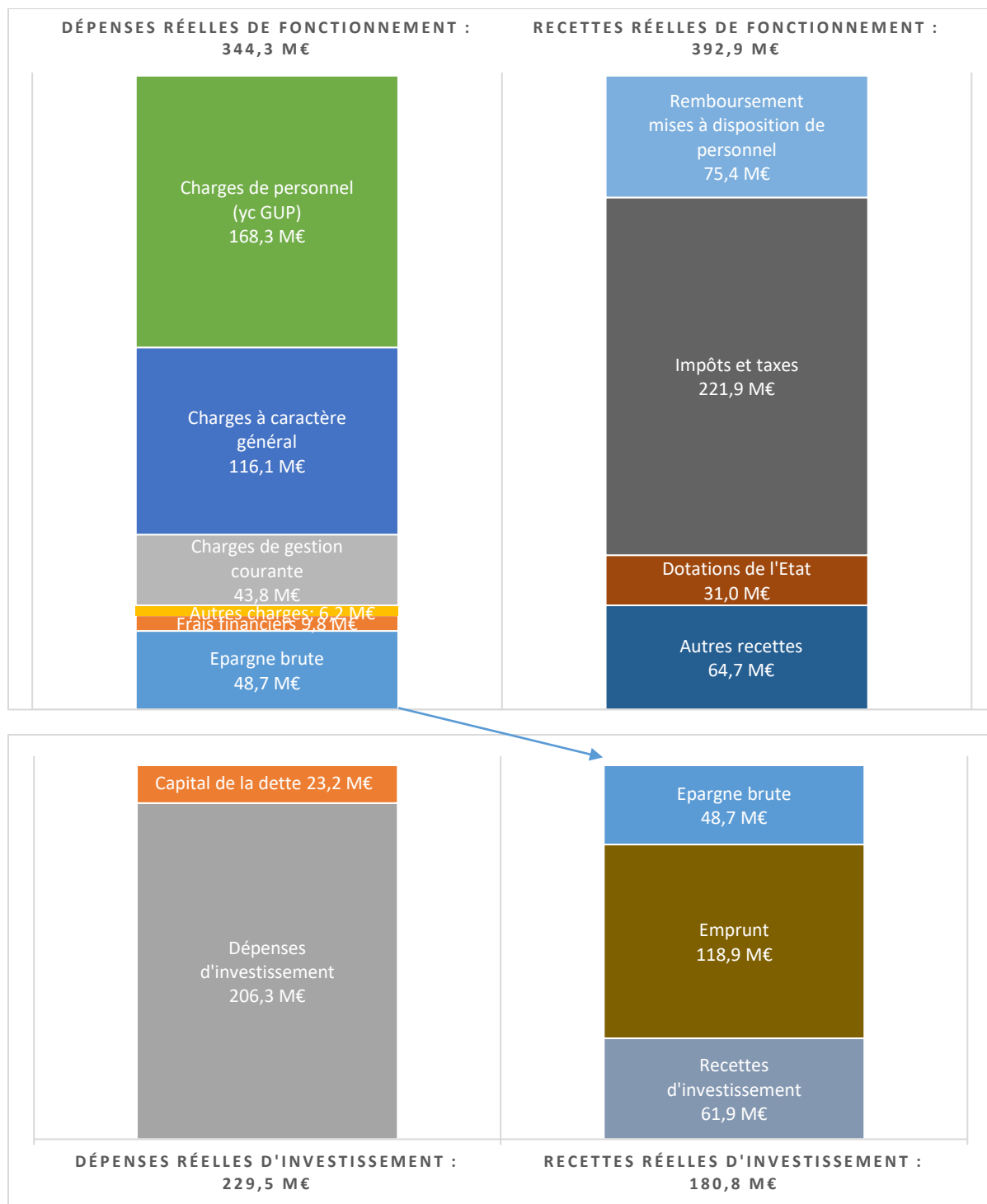
Répartition des dépenses inscrites au budget 2024 consolidé					
<i>en millions d'euros (M€)</i>	Budget principal	Budget des déplacements	Budget des déchets ménagers	Budget des ports de plaisance	TOTAL consolidé
Fonctionnement	304,44	81,52	26,82	0,77	<b>413,56</b>
+ Investissement	108,09	216,43	4,16	1,91	<b>330,59</b>
<b>= DEPENSES TOTALES</b>	<b>412,54</b>	<b>297,95</b>	<b>30,98</b>	<b>2,67</b>	<b>744,14</b>
- Mouvements d'ordre	61,51	98,47	4,21	0,68	<b>164,87</b>
- Flux entre budgets	3,80		1,75		<b>5,55</b>
<b>= DEPENSES RÉELLES</b>	<b>347,23</b>	<b>199,48</b>	<b>25,02</b>	<b>1,99</b>	<b>573,72</b>
- Annuité de la dette	17,99	14,94		0,01	<b>32,94</b>
- Mises à disposition de personnel	75,39				<b>75,39</b>
- Frais des services communs	20,87				<b>20,87</b>
- Reversements de fiscalité (DSC, TLCFE,...)	4,67				<b>4,67</b>
- FNGIR	5,29				<b>5,29</b>
- Dépenses imprévues		0,69		0,03	<b>0,72</b>
<b>= INTERVENTIONS de la MÉTROPOLE</b>	<b>223,03</b>	<b>183,85</b>	<b>25,02</b>	<b>1,95</b>	<b>433,84</b>
<i>Rappel BP 2023</i>	<i>215,39</i>	<i>135,97</i>	<i>23,30</i>	<i>1,18</i>	<i>375,84</i>

Pour rappel, une opération comptable exceptionnelle était venue affecter les masses budgétaires au BP 2023 et altère donc les comparaisons avec le présent budget. Il s'agit des **écritures liées au renouvellement de la DSP stationnement payant.**

Au terme du précédent contrat, Brest métropole a versé une indemnité de **7,6 M€** à Q-Park. Au début du contrat actuel, ce montant fut transformé en droit d'entrée pour le nouveau délégataire (Brest'aim SPL). Ces opérations de nature comptable avaient donc donné lieu, en section de fonctionnement du budget principal 2023 à des inscriptions budgétaires équilibrées en dépenses et recettes. **Elles seront retraitées des analyses présentées dans ce rapport.**

## LA STRUCTURE DU BUDGET 2024 SUR LE PÉRIMÈTRE CONSOLIDÉ

Le schéma ci-après présente la structure du budget 2024. Il retrace les mouvements réels du budget consolidé hors mouvements d'ordre budgétaire et flux entre budgets (équilibrés en recettes et en dépenses) :



NB : dans le schéma d'équilibre ci-dessus, les travaux en régie (4,8 M€), imputés comptablement en section de fonctionnement, sont analysés comme des dépenses d'investissement. Par ailleurs, les résultats ne sont pas intégrés dans les totaux indiqués.



## TABLEAU D'ÉQUILIBRE FINANCIER DU BUDGET 2024

<i>En millions d'euros</i>		<i>BP 2023</i>	<i>CA 2023 Prev.</i>	<i>BP 2024</i>	<i>évolution BP à BP</i>
<b>Fonctionnement</b>	<b>Recettes de fonctionnement (A)</b>	<b>373,0</b>	<b>386,2</b>	<b>392,9</b>	<b>5,3%</b>
	Résultat n-1 reporté (R002)	3,6	3,6	-	
	<b>Dépenses de fonctionnement hors frais financiers (B)</b>	<b>322,4</b>	<b>315,5</b>	<b>334,5</b>	<b>3,7%</b>
	<b>Epargne de gestion (C=A-B)</b>	<b>50,6</b>	<b>70,7</b>	<b>58,4</b>	<b>15,4%</b>
	Frais financiers (D)	7,4	7,2	9,8	31,7%
	<b>Epargne brute (E=C-D)</b>	<b>43,2</b>	<b>63,6</b>	<b>48,7</b>	<b>12,6%</b>
<b>Investissement</b>	Remboursement du capital (F)	21,9	21,8	23,2	5,8%
	<b>Epargne nette (G=E-F)</b>	<b>21,3</b>	<b>41,8</b>	<b>25,5</b>	<b>19,7%</b>
	Remboursements anticipés d'emprunts (H)	2,0	1,8	-	
	<b>Dépenses d'investissement hors dette</b>	<b>157,9</b>	<b>103,1</b>	<b>206,3</b>	
	<i>Dont projet « Mon réseau grandit »</i>	<i>68,2</i>	<i>26,6</i>	<i>114,1</i>	
	<i>dont travaux en régie</i>	<i>4,8</i>	<i>4,2</i>	<i>4,8</i>	
	<b>Recettes d'investissement (hors emprunt)</b>	<b>37,2</b>	<b>20,5</b>	<b>61,9</b>	
	<b>Résultat net reporté n-1</b>	<b>1,9</b>	<b>1,9</b>	-	
	<i>dont emprunt reporté en recettes</i>	<i>-</i>	<i>-</i>	<i>-</i>	
<b>Emprunt d'équilibre (I)</b>	<b>95,9</b>	<b>43,0</b>	<b>118,9</b>		
<b>Variation prévisionnelle de la dette (J=I-F-H)</b>	<b>72,0</b>	<b>19,4</b>	<b>95,7</b>		
Encours de la dette	310,9	329,4	329,4		
<b>Epargne brute / recettes de fonct. (hors GUP et SC)</b>	<b>15,5%</b>	<b>21,7%</b>	<b>16,4%</b>		
<b>Epargne nette / dépenses d'investissement (hors projet « Mon réseau grandit »)</b>	<b>23,7%</b>	<b>54,6%</b>	<b>27,6%</b>		
<b>Encours de la dette / épargne brute (en années)</b>	<b>7,2</b>	<b>5,2</b>	<b>6,8</b>		

NB : dans le tableau d'équilibre ci-dessus, les travaux en régie (4,8 M€), imputés comptablement en section de fonctionnement, sont analysés comme des dépenses d'investissement.

## **SYNTHÈSE DES ÉQUILIBRES DU BUDGET PRIMITIF 2024**

Sur le périmètre consolidé, le budget primitif de Brest métropole pour 2024 s'élève à **573,7 M€ de dépenses réelles**, en progression de 12,1 % par rapport au budget 2023 (impact du projet « Mon réseau grandit »).

Les inscriptions du budget 2023 comprenaient en outre les opérations comptables dédiées au renouvellement de la DSP stationnement et équilibrées en dépenses et recettes à hauteur de 7,6 M€. Ces montants font l'objet d'un retraitement et sont donc exclus des analyses qui suivent.

### **Des recettes de fonctionnement en progression : + 5,3 %**

Au BP 2024, les recettes de fonctionnement atteignent 392,9 M€, en progression de 5,3 % par rapport au BP 2023.

Cette dynamique est portée par le produit des impôts et taxes qui progresse de 8,1 % (soit + 16,6 M€). Près de la moitié de cette progression (+ 8,0 M€) est issue de la dynamique du versement mobilité qui inclue en année pleine l'effet du relèvement du taux de 1,8 à 2,0 %. Les autres décisions en matière de fiscalité sont conformes aux orientations budgétaires (revalorisations des taux de fiscalité dits « ménages » et du coefficient multiplicateur de la Tascom) et apportent un produit supplémentaire de 1,8 M€. La prévision en matière de fiscalité directe intègre en outre la dynamique des bases découlant de la revalorisation forfaitaire des valeurs locatives fixée à 3,9 % pour les locaux d'habitation et les établissements industriels. Le produit de la TVA transférée en compensation de la suppression de la taxe d'habitation sur les résidences principales et de la CVAE totalise 67,8 M€ au budget 2024 soit un peu plus de 30 % des recettes fiscales. Il progresse de 3,8 % par rapport au budget 2023.

Les produits des services (124,0 M€ y compris les remboursements au titre des mutualisations pour 96,1 M€) progressent de 2,1 %. En particulier, les recettes tarifaires de la DSP mobilité sont reconduites à leur niveau du BP 2023 (13,9 M€) auquel s'ajoute le produit complémentaire lié au renforcement du réseau pendant les fêtes maritimes (0,35 M€).

La dotation globale de fonctionnement (DGF) diminue de 0,2 % sous l'effet de l'indexation à la baisse de la dotation de compensation.

### **Une progression des dépenses de fonctionnement inférieure à celle des recettes : + 3,7 %**

Les dépenses de fonctionnement (hors intérêts de la dette) s'élèvent à 334,5 M€ et progressent de 3,7 % (+ 12,1 M€).

Le périmètre des dépenses contraintes (masse salariale, forfait de charges de la DSP mobilité, contributions au titre des DSP, participation au SDIS, atténuations de produits, coûts énergétiques, etc.) représente à lui seul plus de 82 % des dépenses de fonctionnement du BP 2024. La masse salariale de Brest métropole et des services communs (93,0 M€) progresse

de 2,8 %, sous l'effet notamment de la revalorisation du point d'indice décidée au 1<sup>er</sup> juillet 2023 et des mesures locales (prime exceptionnelle de pouvoir d'achat, mise en place du forfait de mobilité durable, etc.). Le forfait de charges de la DSP mobilités (55,5 M€) progresse de 0,5% (+ 0,3 M€). Il inclue pour 0,6 M€ le coût du renforcement du réseau pendant les fêtes maritimes.

Le périmètre des autres dépenses de fonctionnement (subventions versées, contributions obligatoires, prestations de services, entretien courant des bâtiments, etc.) totalise 59,2 M€ au BP 2024. Son évolution est contenue à + 3,7 %.

L'annuité de la dette (32,9 M€) progresse de 12,3 % en raison de l'envolée des frais financiers (+ 32,6 %) consécutive à la remontée des taux d'intérêt et aux premiers emprunts contractés fin 2023 pour le projet « Mon réseau grandit ». Le remboursement contractuel du capital (23,2 M€) progresse quant à lui de 5,8 % en lien avec l'enclenchement de la nouvelle phase d'endettement de la métropole.

### **Des soldes d'épargne consolidés**

Au BP 2024, la bonne tenue du budget de fonctionnement permet de renforcer les soldes intermédiaires de gestion. Ainsi :

- L'épargne de gestion (recettes - dépenses de fonctionnement hors intérêts de la dette) atteint 58,4 M€, en progression de 15,4 % ;
- L'épargne brute (épargne de gestion - intérêts de la dette) est de 48,7 M€, en hausse de 12,6 % (+ 5,5 M€) :
- L'épargne nette (autofinancement disponible après remboursement du capital de la dette) se chiffre à 25,5 M€, en progression de 19,7 %.

### **Le maintien d'un haut niveau d'investissements : 206,3 M€**

Au total, les investissements sont budgétés à hauteur de 206,3 M€ en intégrant les crédits du projet « Mon réseau grandit » pour 114,1 M€ (55 % des crédits de paiement 2024).

Les autres investissements atteignent 92,2 M€, en progression de 2,7 %.

Hors projet « Mon réseau grandit », les principaux programmes d'investissement inscrits au BP 2024 sont les interventions sur la voirie (9,1 M€ y compris les travaux en régie), le projet Métamorphose d'Océanopolis (6,0 M€), les infrastructures, bâtiments et équipements de mobilité durable (5,3 M€), les investissements en faveur de la pratique du vélo (3,4 M€), les aménagements d'espaces publics au Froutvén (3,2 M€), le programme de renouvellement urbain à Bellevue (2,2 M€), etc.

### **Des investissements à financer par une hausse du recours à l'emprunt (118,9 M€)**

Les investissements du BP 2024 seront financés par des recettes propres (subventions d'équipement, dotations) pour 61,9 M€, par l'épargne nette pour 25,5 M€ (soit 27,6 % des investissements hors « Mon réseau grandit »).

L'emprunt d'équilibre s'élève à 118,9 M€ dont 74,7 M€ pour le projet « Mon réseau grandit ».

### **Un endettement prévisionnel (+ 95,7 M€)**

L'exercice 2023 a marqué l'entrée de la métropole dans une nouvelle phase d'endettement. Celle-ci se poursuivra en 2024. En effet, compte tenu du capital qui sera remboursé (23,2 M€), l'endettement prévisionnel de la métropole est de + 95,7 M€ au BP 2024.

Le ratio de désendettement (dette / épargne brute) s'améliore au stade du budget primitif : il passe de 7,2 années au BP 2023 à 6,8 années au BP 2024. Compte tenu du réendettement prévisionnel, cette trajectoire ne sera cependant pas celle qui sera constatée au compte administratif 2024.

En conclusion, à l'aube d'une nouvelle phase d'endettement de la métropole, les grands équilibres du budget 2024 sont renforcés sous l'effet conjoint du dynamisme des recettes de fonctionnement et de l'évolution globalement contenue des dépenses de fonctionnement.

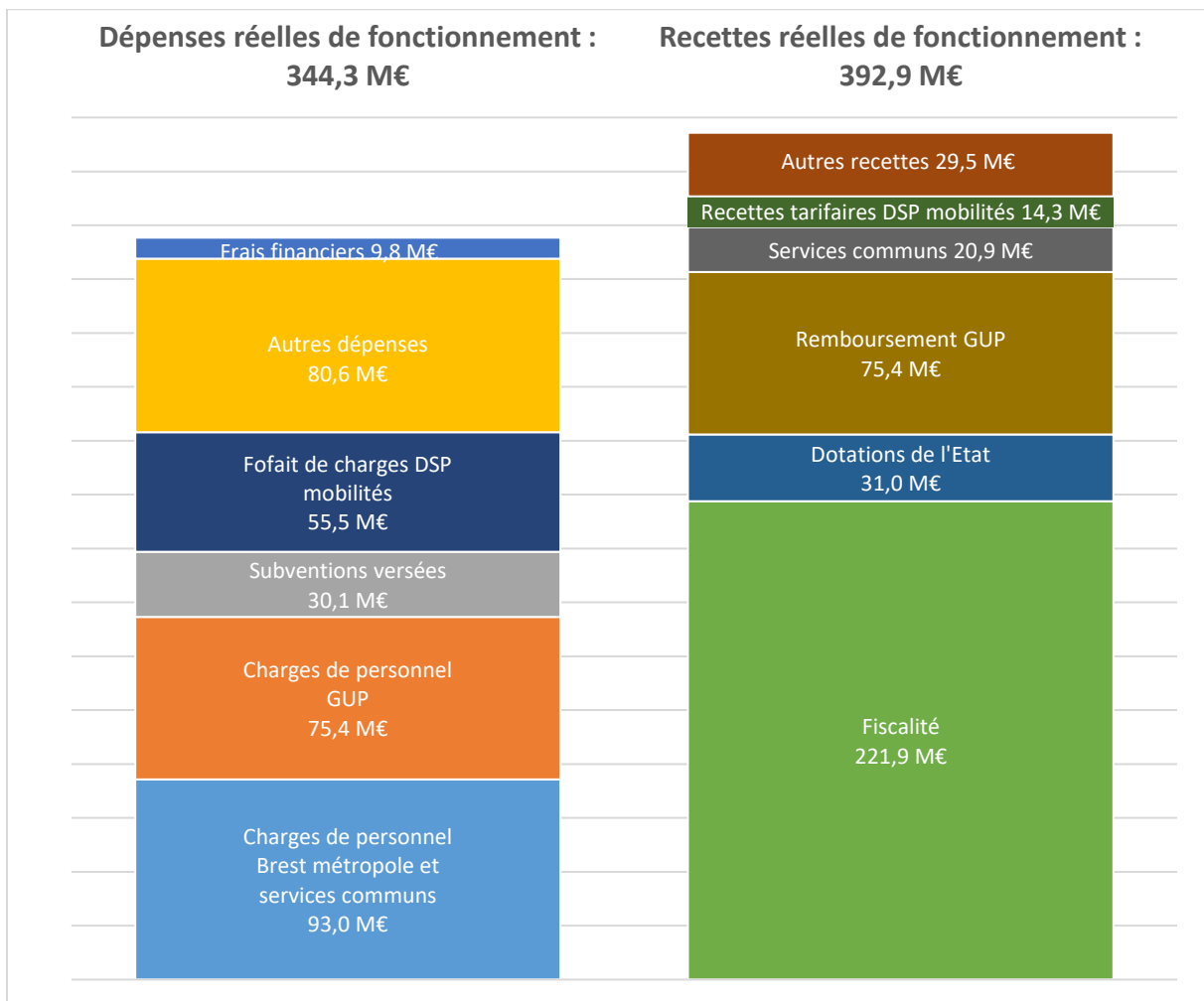
# Les inscriptions du budget primitif 2024

*Budget principal consolidé des budgets déplacements, déchets et ports de plaisance*

## LA SECTION DE FONCTIONNEMENT

La section de fonctionnement réunit les opérations courantes réalisées par Brest métropole. Les dépenses de fonctionnement représentent l'ensemble des charges destinées à assurer le fonctionnement de la collectivité, à savoir les frais de personnel, les subventions accordées, les intérêts de la dette, les prestations de service, les fournitures, etc. Cette section est financée par les ressources fiscales, les dotations versées par l'Etat, les redevances acquittées par les usagers des services publics, etc.

Sur le périmètre consolidé, les dépenses réelles de fonctionnement inscrites au BP 2024 s'élèvent à 344,3 M€ (dont 96,3 M€ de frais intégralement remboursés par la ville de Brest et divers organismes dans le cadre de la gestion unifiée du personnel et des services communs), contre 392,9 M€ de recettes réelles de fonctionnement.

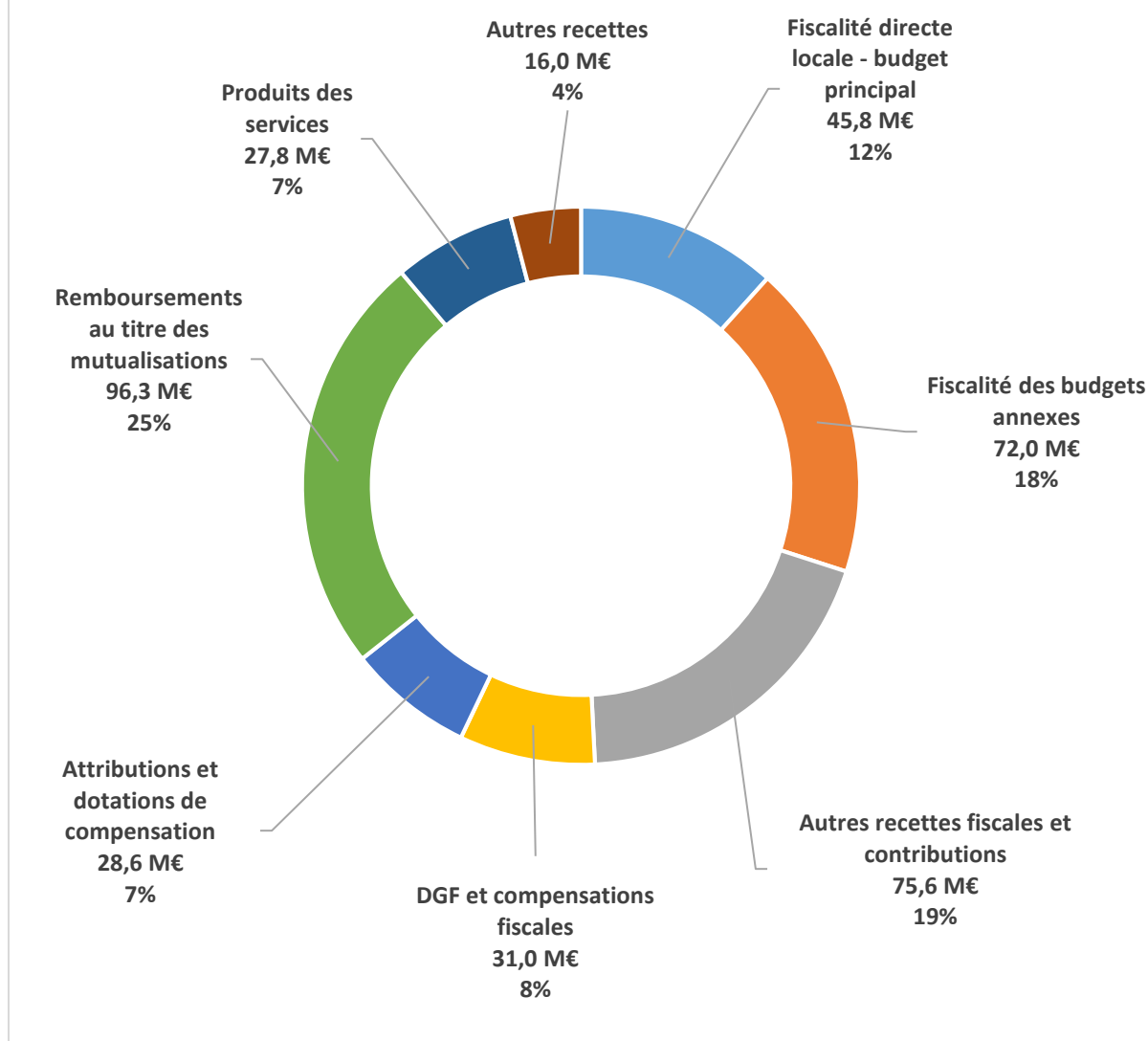


## Des recettes de fonctionnement en progression

En millions d'euros	BP 2023	BP 2024	Variation BP à BP	Part relative
<b>Fiscalité directe locale – budget principal</b>	<b>40,28</b>	<b>45,80</b>	<b>13,7%</b>	<b>11,7%</b>
- Cotisation foncière des entreprises (CFE)	20,73	22,24	7,3%	5,7%
- Taxe foncière sur les propriétés bâties (TFB)	10,45	12,10	15,7%	3,1%
- Taxe sur les surfaces commerciales (TASCOM)	4,08	4,80	17,8%	1,2%
- Taxe d'habitation sur les résidences secondaires (THRS)	2,11	3,55	68,6%	0,9%
- Imposition forfaitaire sur les entreprises de réseau (IFER)	1,04	1,10	6,3%	0,3%
- Taxe sur la gestion des milieux aquatiques et la prévention des inondations (GEMAPI)	0,70	0,72	3,4%	0,2%
- Taxe d'habitation sur les logements vacants (THLV)	0,61	0,65	7,2%	0,2%
- Taxe foncière sur les propriétés non bâties (TFNB)	0,15	0,17	18,6%	0,0%
- Taxe additionnelle sur les propriétés non bâties (TAFNB)	0,18	0,21	16,1%	0,1%
- Rôles supplémentaires	0,25	0,25	0,0%	0,1%
<b>Fiscalité des budgets annexes</b>	<b>63,30</b>	<b>71,99</b>	<b>13,7%</b>	<b>18,3%</b>
- Versement Mobilité (VM)	49,00	57,00	16,3%	14,5%
- Taxe d'enlèvement des ordures ménagères (TEOM)	14,30	14,99	4,8%	3,8%
<b>Autres recettes fiscales et contributions</b>	<b>73,13</b>	<b>75,55</b>	<b>3,3%</b>	<b>19,2%</b>
- Taxe sur la Valeur Ajoutée (TVA) transférée	65,29	67,75	3,8%	17,2%
- Fonds de péréquation des ressources communales et intercommunales (FPIC)	3,48	3,36	-3,4%	0,9%
- Autres impôts et taxes indirects (TLCFE, TS)	4,36	4,44	1,8%	1,1%
<b>Dotations de l'Etat</b>	<b>30,90</b>	<b>30,98</b>	<b>0,3%</b>	<b>7,9%</b>
- Dotation Globale de Fonctionnement (DGF)	27,52	27,26	-1,0%	6,9%
- Compensations fiscales	3,38	3,73	10,3%	0,9%
<b>Attributions et dotations de compensation</b>	<b>28,56</b>	<b>28,56</b>	<b>0,0%</b>	<b>7,3%</b>
- Communes membres (AC)	25,67	25,67	0,0%	6,5%
- Département	2,88	2,88	0,0%	0,7%
<b>Remboursements au titre des mutualisations</b>	<b>94,42</b>	<b>96,26</b>	<b>1,9%</b>	<b>24,5%</b>
- Mises à disposition GUP	73,53	75,39	2,5%	19,2%
- Services communs	20,89	20,87	-0,1%	5,3%
<b>Produits des services</b>	<b>27,11</b>	<b>27,77</b>	<b>2,4%</b>	<b>7,1%</b>
- Recettes tarifaires DSP mobilités	13,92	14,27	2,5%	3,6%
- Produits des services, du domaine et ventes diverses	13,19	13,50	2,3%	3,4%
<b>Autres recettes de fonctionnement</b>	<b>15,35</b>	<b>16,04</b>	<b>4,4%</b>	<b>4,1%</b>
- Produits divers de gestion courante	7,88	7,97	1,1%	2,0%
- Participations organismes extérieurs	6,94	7,52	8,4%	1,9%
- Autres recettes	0,53	0,54	2,7%	0,1%
<b>Total recettes réelles de fonctionnement</b>	<b>373,04</b>	<b>392,94</b>	<b>5,3%</b>	<b>100,0%</b>

Sur le périmètre consolidé, les recettes réelles de fonctionnement du budget 2024 s'élèvent à 392,9 M€, en hausse de 5,3 % par rapport aux recettes réelles inscrites au BP 2023.

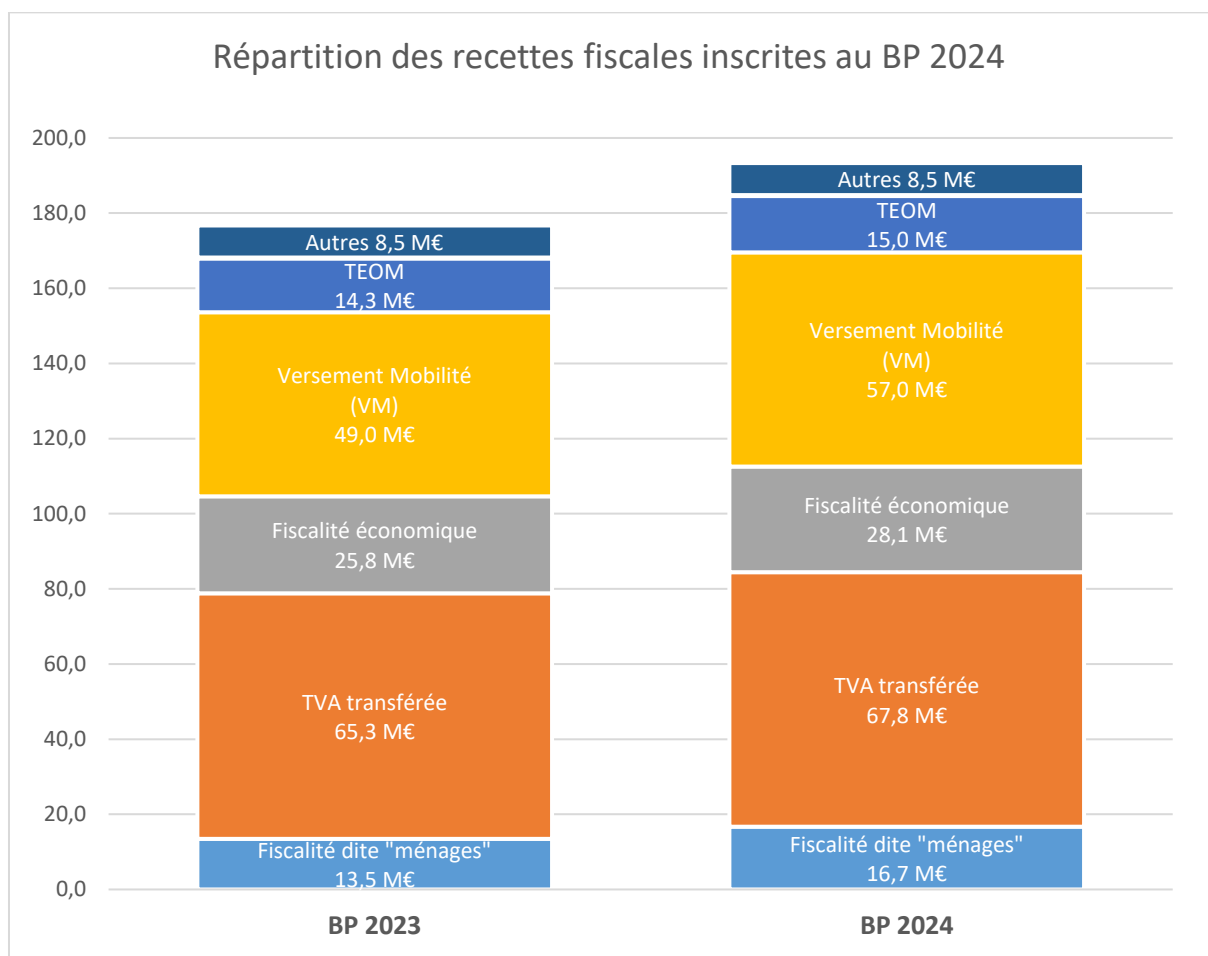
## La structure des recettes de fonctionnement au BP 2024



Près d'un tiers des recettes réelles de fonctionnement inscrites au BP 2024 de la métropole correspond soit à des remboursements de charges dans le cadre des mutualisations (équilibrés en dépenses et en recettes) soit à des compensations versées au titre des transferts de compétences.

## Un produit de la fiscalité en progression : 193,3 M€<sup>1</sup>

Le budget 2024 est construit sur une hypothèse de progression du produit fiscal (+ 9,4 % de BP à BP) intégrant divers effets tant sur les taux que sur les bases.



Le produit de la fiscalité se répartit entre fiscalité directe, fiscalité des budgets annexes et autres produits fiscaux.

**La fiscalité directe locale** imputée sur le budget principal représente 11,7 % des recettes réelles de fonctionnement. Son poids a été fortement réduit ces dernières années en raison des réformes successives (suppressions de la taxe d'habitation sur les résidences principales, de la cotisation sur la valeur ajoutée des entreprises, réduction de moitié des valeurs locatives des locaux industriels, etc.). Elle regroupe le produit de la fiscalité dite « ménages » (16,7 M€) et le produit des impôts économiques (28,1 M€).

En outre, une enveloppe de 0,25 M€ est inscrite en prévision de la perception de rôles supplémentaires de fiscalité locale.

<sup>1</sup> Hors attributions et dotations de compensation



**La fiscalité dite « ménages » (16,7 M€ au BP 2024)** comprend le produit des taxes foncières et celui de la taxe d'habitation sur les résidences secondaires et les logements vacants. Cette prévision intègre :

- La dynamique des bases qui engendre un produit supplémentaire de 1,8 M€ en intégrant notamment :
  - o L'actualisation forfaitaire des valeurs locatives pour 2024 soit 3,9 % pour les locaux d'habitation et 1,3 % pour les locaux professionnels de Brest métropole ;
  - o L'évolution physique des bases anticipée à 0,8 % au titre du foncier bâti conformément au rythme identifié sur les dernières années ;
  - o La prise en compte au BP 2024 de la forte progression des bases de taxe d'habitation sur les résidences secondaires constatée au cours de l'exercice 2023.
- La revalorisation des taux de fiscalité directe de 10,80 % soit :
  - o De 3,72 % à 4,12 % pour la taxe foncière sur les propriétés bâties avec un impact moyen sur les cotisations évalué à 11 € par an et par local ;
  - o De 15,28 % à 16,93 % pour la taxe d'habitation sur les résidences secondaires et les logements vacants ;
  - o De 9,13 % à 10,12 % pour la taxe foncière sur les propriétés non bâties ;Cette revalorisation des taux de la fiscalité dite « ménages » permet à la métropole de disposer de recettes supplémentaires à hauteur de 1,4 M€.

**La fiscalité économique (28,1 M€)** comprend la cotisation foncière des entreprises (CFE), les impositions forfaitaires sur les entreprises de réseau (IFER) et la taxe sur les surfaces commerciales (TASCOM).

Au sein de la fiscalité économique, la collectivité dispose d'un pouvoir de vote de taux sur la seule cotisation foncière des entreprises en tenant compte de règles de lien avec le taux consolidé (communes + métropole) de taxe foncière. Elle a également la possibilité de moduler progressivement le tarif de TASCOM ; le coefficient multiplicateur appliqué par la métropole depuis le 1<sup>er</sup> janvier 2023 est de 1,10 %. La métropole actionnera ce dernier levier en 2024.

- La cotisation foncière des entreprises (CFE) devrait s'élever, à taux d'imposition constant, à 22,2 M€ en 2024, en progression de 3,6 % par rapport au produit définitif de 2023 en tenant compte de :
  - o L'actualisation forfaitaire des bases évaluée en moyenne pondérée à 1,8 % ;
  - o L'évolution physique des bases anticipée à 1,8 % ;
  - o Le maintien du taux à son niveau de 2023 (29,96 %).
- Le produit de la taxe sur les surfaces commerciales (TASCOM) attendu en 2024 (4,8 M€) serait en progression de 5,1 % par rapport au produit définitif 2023. Le

coefficient multiplicateur de la TASCOM est revalorisé de 1,10 en 2023 à 1,15 en 2024 engendrant un produit supplémentaire pour la métropole évalué à 0,2 M€.

- Le produit des impositions forfaitaires des entreprises de réseau (IFER) (1,1 M€) repose sur une hypothèse de croissance de 3,4 % par rapport au produit définitif 2023 notifié en novembre dernier.

Conformément aux dispositions du pacte fiscal et financier, la métropole a instauré en 2023 la taxe sur la gestion des milieux aquatiques et la prévention des inondations (GEMAPI). Pour 2024, le produit à percevoir est fixé à 0,724 M€ au regard des dépenses inscrites au budget pour l'exercice de la compétence.

**La fiscalité des budgets annexes** représente un peu plus de 18 % des recettes réelles de fonctionnement. Elle correspond au Versement Mobilité et à la Taxe d'Enlèvement des Ordures Ménagères.

**Le versement mobilité (57,0 M€)** s'applique aux employeurs de plus de 11 salariés (secteur privé et secteur public). Le versement mobilité est imputé sur le budget annexe des déplacements. L'assiette de la taxe est constituée de leur masse salariale. Le taux du versement mobilité a été revalorisé de 1,80 à 2,00 % depuis le 1<sup>er</sup> juillet 2023. Cette revalorisation s'appliquera donc en année pleine pour la 1<sup>ère</sup> fois en 2024. Aussi, l'inscription budgétaire 2024 repose sur une prévision de produit de 57,0 M€, soit une progression de 7,5 % (+ 4,0 M€) par rapport au produit prévisionnel 2023.

**La taxe d'enlèvement des ordures ménagères (15,0 M€)** est imputée sur le budget annexe des déchets, le produit de la taxe d'enlèvement des ordures ménagères (TEOM) est prévu en croissance de 4,8 % de BP à BP en intégrant une revalorisation forfaitaire des valeurs locatives des locaux d'habitation de 3,9 %. Par ailleurs, le taux de la TEOM sera reconduit à son niveau de 2023, soit 5,78 %.

**Les autres recettes fiscales et contributions** représentent plus de 19 % des recettes réelles de fonctionnement. Elles intègrent le produit de la fiscalité indirecte sur laquelle la métropole n'a pas de pouvoir de taux.

**Le produit de TVA transférée (67,8 M€)** comprend 2 volets :

- *La fraction de TVA nette nationale destinée à compenser la suppression de la taxe d'habitation sur les résidences principales (49,7 M€) :* elle évoluera conformément à la progression prévisionnelle des recettes de TVA nationale intégrée au projet de loi de finances, soit + 4,5 % par rapport au produit perçu en 2023.
- *La fraction de TVA nette nationale destinée à compenser la suppression de la cotisation sur la valeur ajoutée des entreprises (CVAE) :* celle-ci est budgétée au BP 2024 pour 18,05 M€, en progression de 4,5 % par rapport au produit définitif 2023.

Le montant quasi définitif de chacun de ces 2 volets ne sera connu qu'en fin d'année 2024. Par ailleurs, la métropole pourrait percevoir (ou reverser) également des régularisations de l'exercice 2023, non prévue au budget primitif 2024.

**Le Fonds de Péréquation Intercommunale et Communale (3,4 M€)** est destiné à corriger les inégalités entre les territoires en fonction de critères de ressources et de charges. L'ensemble intercommunal composé de Brest métropole et de ses communes membres est attributaire du fonds depuis 2012. L'enveloppe nationale du FPIC est figée à 1 milliard d'euros.

La prévision budgétaire pour 2024 tient notamment compte de la poursuite des effets de la réforme des indicateurs. Aussi, l'attribution prévisionnelle du FPIC est inscrite au budget 2024 à hauteur de 3,4 M€ soit une baisse de 0,6 % par rapport au produit perçu en 2023 (avec application de la répartition de droit commun en fonction du coefficient d'intégration fiscale, soit environ 59 % du fonds pour Brest métropole et environ 41 % pour les communes).

**Les autres recettes fiscales (4,1 M€)** regroupent essentiellement :

- La taxe locale sur la consommation finale d'électricité reversée aux communes (3,8 M€), en progression de 3,5 % de BP à BP ;
- La taxe de séjour (0,6 M€) en progression de 2,6 % de BP à BP.

#### **Des dotations et compensations d'Etat en baisse : 31,0 M€**

Les dotations et compensations d'Etat perçues par Brest métropole, destinées à financer une partie du fonctionnement courant de la collectivité, correspondent :

- À la Dotation Globale de Fonctionnement (DGF), principale composante avec 27,3 M€ au BP 2024 ;
- Aux compensations de fiscalité directe locale qui visent à compenser les exonérations fiscales accordées par l'Etat : 3,7 M€ au BP 2024.

Elles représentent donc au global 31,0 M€ au BP 2024 et progressent de 0,3 % par rapport au BP 2023 (mais diminuent de 0,3 % par rapport au produit réellement perçu en 2023). Cette évolution regroupe cependant des situations différentes.

**La dotation globale de fonctionnement (DGF)** se décompose en deux dotations perçues par Brest métropole :

- La dotation d'intercommunalité (DI) stable à 7,5 M€ ;
- La dotation de compensation (DC) devrait quant à elle diminuer (- 0,29 M€ à 19,7 M€).

**Les compensations d'exonérations fiscales accordées par l'Etat** représentent le second poste des concours financiers de l'Etat pour un montant total de 3,7 M€ au BP 2024, en augmentation de 5,4 % par rapport au produit définitif 2023 en lien avec l'actualisation des valeurs locatives (+ 3,9 %).

Depuis 2021, Elles intègrent principalement la compensation de la réduction de moitié des valeurs locatives des locaux industriels au titre du foncier bâti et de la CFE (3,0 M€ au BP 2024).

### *Les attributions et dotations de compensations (28,6 M€)*

**Les attributions de compensation (AC)** correspondent à la fiscalité directe reversée par les communes pour assurer la neutralisation financière du changement de régime fiscal intervenu en 2001 et des transferts de compétences entre les communes et Brest métropole. En l'absence de nouveaux transferts de compétences, le montant des attributions de compensation reste figé (25,7 M€ soit 6,5 % des recettes réelles de fonctionnement inscrites au BP 2023) hors attributions de compensation en investissement (ACI).

**La dotation de compensation des charges transférées** versée par le Département à la Métropole est destinée à compenser les transferts de compétences intervenus en 2017. Le montant de la dotation de compensation est figé à 2,9 M€.

### *Les remboursements au titre des mutualisations (96,3 M€)*

L'ensemble des remboursements de frais liés aux mutualisations représente 96,3 M€ soit 24,5 % des recettes réelles inscrites au BP 2024.

Brest métropole perçoit le remboursement des frais de personnel mis à disposition de la ville de Brest, du Centre Communal d'Action Sociale (CCAS) de la ville de Brest et de divers organismes dans le cadre de la gestion unifiée du personnel (GUP). La refacturation des frais de personnel est effectuée en fonction du coût réel des mises à disposition et se répartit de la façon suivante au budget 2024 :

- La ville de Brest : 58,0 M€ ;
- Le Centre Communal d'Action Sociale (CCAS) de la ville de Brest : 16,9 M€ ;
- L'Ecole Européenne Supérieure d'Art de Bretagne (EESAB) : 0,2 M€ ;
- Autres facturations de mises à disposition de personnel : 0,3 M€.

L'ensemble des remboursements de frais de personnel progresse de 2,5 % par rapport au BP 2023.

Parallèlement, certaines communes (principalement la ville de Brest) remboursent à Brest métropole le coût des services communs mutualisés pour un total de 20,9 M€. Le coût des services communs facturé diminue de 0,1 % par rapport au BP 2023.

### *Les produits des services : 27,8 M€*

Les produits des services atteignent 27,8 M€ au BP 2024. Ils progressent globalement de 2,4 % de BP à BP et regroupent :

- Les recettes tarifaires de la DSP mobilités : 14,3 M€ en progression de 2,5 % en incluant les recettes liées au renforcement du réseau pendant les fêtes maritimes pour

0,35 M€. En dehors de cet effet, les recettes tarifaires issues du réseau de transports collectifs sont stables de BP à BP ;

- Les autres recettes tarifaires (produit des services) : 13,5 M€ en hausse de 2,3 %. Elles comprennent principalement :
  - o *Les recettes de stationnement reversées au délégataire* : 3,14 M€ en baisse de 2,9 % par rapport au BP 2023 ;
  - o *La redevance spéciale d'enlèvement des ordures ménagères* : 3,21 M€ en progression de 8,0 % par rapport au BP 2023 (y compris actualisation du tarif) ;
  - o *Les remboursements de frais par divers organismes* : 1,81 M€ en baisse de 10,1 % par rapport au BP 2023. Des régularisations de remboursement de frais au PLIE étaient notamment intégrées au BP 2023 pour 0,1 M€ ;
  - o *Les ventes de marchandises issues de la collecte* : 0,70 M€ en progression de 18,6 % par rapport au BP 2023 (volatilité des tarifs de rachat des matières premières) ;
  - o *Le forfait post-stationnement* stable à 0,75 M€ ;
  - o *Les diverses recettes tarifaires (conservatoire de musique, piscines, redevances d'occupation du domaine public et autres)* : 3,89 M€. Elles progressent globalement de 7,0 % de BP à BP.

#### **Les autres recettes de fonctionnement : 16,0 M€**

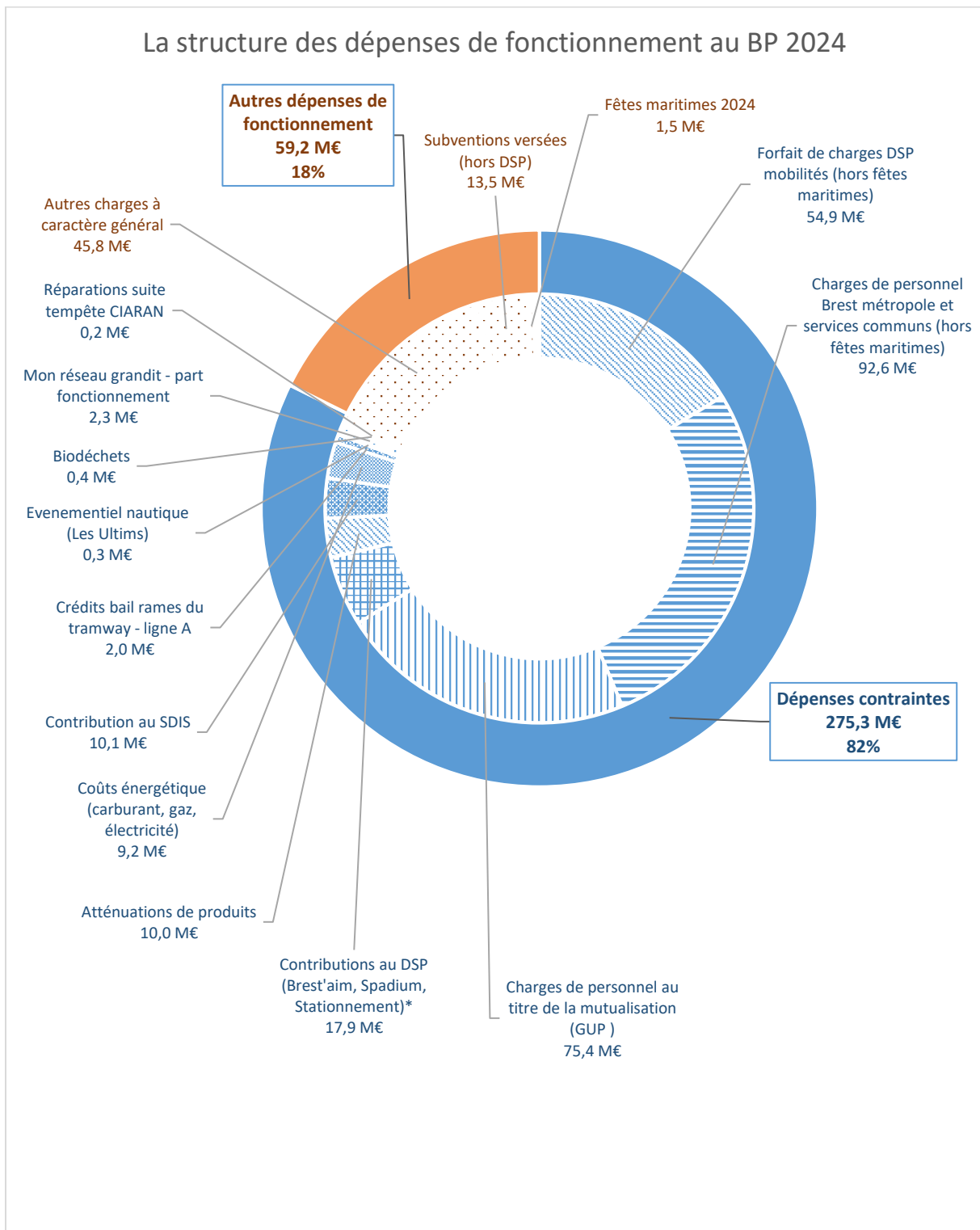
Les autres recettes de fonctionnement atteignent 16,0 M€ au BP 2024. Elles progressent globalement de 4,4 % de BP à BP. Elles regroupent :

- Les produits de gestion courante (loyers, redevances, recettes exceptionnelles, ...) : 8,0 M€ en hausse de 1,1 % ;
- Les participations versées par divers organismes : 7,5 M€ en hausse de 8,4 %. Elles proviennent principalement de la dotation générale de décentralisation (DGD) qui finance les transports scolaires (stable) et des participations de Citéo en faveur de la collecte sélective des déchets en progression de 16,8 % (+ 0,43 M€). Par ailleurs, les soutiens sur divers projets sont globalement en progression de 4,0 % (+ 0,1 M€) en incluant notamment les aides versées pour la mise en œuvre de la collecte des bio-déchets (ADEME + fonds vert) pour un total de 0,26 M€ ;
- Les autres recettes (atténuations de charges, recettes spécifiques,...) : 0,5 M€ progressent de 2,7 % de BP à BP. Elles correspondent principalement à des remboursements sur rémunération du personnel et sur charges de sécurité sociale et de prévoyance.

## Une évolution majoritairement contrainte des dépenses de fonctionnement: + 3,7 %

En millions d'euros	BP 2023	BP 2024	Variation BP à BP	Part relative
<b>Charges de personnel</b>	<b>163,97</b>	<b>168,34</b>	<b>2,7%</b>	<b>50,3%</b>
<i>Charges de personnel Brest métropole (dont services communs)</i>	90,44	92,58	2,4%	27,7%
<i>Charges de personnel GUP (Ville de Brest, CCAS et autres)</i>	73,53	75,39	2,5%	22,5%
<i>Fêtes maritimes 2024</i>		0,38		0,1%
<b>Charges à caractère général</b>	<b>111,20</b>	<b>116,13</b>	<b>4,4%</b>	<b>34,7%</b>
<i>Forfait de charges DSP mobilités</i>	55,20	54,90	-0,5%	16,4%
<i>Fournitures, énergie et fluides</i>	14,42	16,76	16,3%	5,0%
<i>Contrat de gestion des déchets</i>	12,47	12,43	-0,3%	3,7%
<i>Services extérieurs</i>	10,87	10,91	0,4%	3,3%
<i>Entretien et réparations</i>	5,60	5,90	5,3%	1,8%
<i>Redevances contractuelles (Spadium Parc, crédit-bail Tram)</i>	3,26	3,32	2,0%	1,0%
<i>Projet "Mon réseau grandit" - mandat part fonctionnement</i>	0,80	2,00	150,0%	0,6%
<i>Fêtes maritimes 2024</i>		1,07		0,3%
<i>Autres charges à caractère général</i>	8,58	8,83	2,9%	2,6%
<b>Subventions versées</b>	<b>28,57</b>	<b>30,11</b>	<b>5,4%</b>	<b>9,0%</b>
<i>Brest'Aim pour exploitation des équipements métropolitains</i>	12,42	13,95	12,3%	4,2%
<i>Stationnement payant</i>	2,96	2,40	-18,9%	0,7%
<i>Fonds FSL</i>	1,31	1,36	4,3%	0,4%
<i>Prévention spécialisée</i>	0,97	1,03	5,9%	0,3%
<i>Projet "Mon réseau grandit" - subventions versées</i>		0,26		0,1%
<i>Fêtes maritimes 2024</i>		0,05		0,0%
<i>Autres subventions versées</i>	10,91	11,06	1,3%	3,3%
<b>Contingents et participations obligatoires</b>	<b>11,25</b>	<b>11,72</b>	<b>4,2%</b>	<b>3,5%</b>
<i>Contribution au SDIS</i>	9,71	10,13	4,4%	3,0%
<i>Autres participations obligatoires</i>	1,54	1,59	3,3%	0,5%
<b>Atténuations de produits</b>	<b>9,49</b>	<b>9,97</b>	<b>5,1%</b>	<b>3,0%</b>
<i>FNGIR</i>	5,29	5,29	0,0%	1,6%
<i>Dégrèvements de Taxe d'habitation sur les logements vacants</i>		0,35		0,1%
<i>Autres atténuations de produits (DSC, TLCFE, etc.)</i>	4,20	4,33	3,2%	1,3%
<b>Autres dépenses</b>	<b>2,71</b>	<b>3,04</b>	<b>12,1%</b>	<b>0,9%</b>
<i>Indemnités et frais de mission des élus</i>	1,34	1,36	1,6%	0,4%
<i>Frais de fonctionnement des groupes d'élus</i>	0,49	0,49	1,6%	0,1%
<i>Dépenses imprévues</i>	0,45	0,52	15,6%	0,2%
<i>Autres dépenses</i>	0,43	0,66	52,6%	0,2%
<b>Travaux en régie</b>	<b>-4,76</b>	<b>-4,81</b>	<b>0,9%</b>	<b>-1,4%</b>
<b>Total dépenses de fonctionnement (hors intérêts)</b>	<b>322,42</b>	<b>334,51</b>	<b>3,7%</b>	<b>100,0%</b>

Sur le périmètre consolidé, les dépenses de fonctionnement (hors intérêts) de la métropole atteignent 334,5 M€ au BP 2024, en progression de 3,7 % par rapport aux inscriptions du BP 2023.



\* Pour les DSP Brest'aim : y compris, le forfait date Aréna. Pour la DSP stationnement : hors traité commun.

Le BP 2024 intègre l'évolution des dépenses contraintes (275,3 M€) qui représentent 82 % du total des dépenses de fonctionnement. Il s'agit, principalement, des dépenses de personnel, du forfait de charges de la DSP mobilités, des autres contributions au titre des délégations de service public, des coûts énergétiques, etc.).

Le BP 2024 intègre également les crédits dédiés aux fêtes maritimes 2024 à hauteur de 1,5 M€. Ce montant intègre :

- Le coût du renforcement du réseau de transports collectifs pendant les fêtes : 0,6 M€ ;
- Les dépenses de personnel : 0,4 M€ ;
- Les actions de communication liées à l'évènement : 0,2 M€ (dont 0,1 M€ pour un nouveau parcours éphémère hors les murs) ;
- Les autres frais divers (fournitures de voirie, décors végétaux, etc.) : 0,3 M€.

Sauf mention contraire, ces crédits dédiés aux fêtes maritimes sont isolés dans les commentaires qui suivent.

**Les charges de personnel (globalement 168,3 M€)** représentent un peu plus de la moitié des dépenses de fonctionnement de Brest métropole au BP 2024 et constituent ainsi le principal poste de dépenses en section de fonctionnement. Elles progressent de 2,7 % de BP à BP sur le périmètre consolidé (+ 4,4 M€). Cependant, le montant des charges de personnel se décompose en 2 périmètres :

- *Les dépenses de personnel correspondant aux effectifs de la métropole et aux services communs pour la part qui lui est affectée* : 92,6 M€ en progression de 2,4 % de BP à BP. Elles intègrent pour 15,0 M€ *la part de masse salariale des services communs remboursée à la métropole par les communes (majoritairement la ville de Brest)*. Il convient par ailleurs d'y ajouter les dépenses liées aux fêtes maritimes pour 0,4 M€.
- *Les dépenses liées aux personnels mis à disposition*, notamment les effectifs de la gestion unifiée du personnel (GUP), intégralement remboursées par la ville de Brest, la CCAS de la ville de Brest et divers organismes : 75,4 M€ en progression de 2,5 % de BP à BP.

L'évolution de la masse salariale est consécutive à l'impact des décisions nationales (notamment la revalorisation du point d'indice depuis le 1<sup>er</sup> juillet 2023, la bonification de 5 points d'indice au 1<sup>er</sup> janvier 2024, etc.) et des mesures locales (Versement de la prime exceptionnelle de pouvoir d'achat, la mise en œuvre du plan de mobilité entreprise, le Glissement Vieillesse Technicité, l'évolution des postes, etc.).

**Les charges à caractère général (116,1 M€)** regroupent les dépenses destinées au fonctionnement des services de Brest métropole et représentent près de 35 % des dépenses



de fonctionnement au BP 2024. Les principaux postes de charges à caractère général sont les suivants :

- *Le forfait de charges de la DSP mobilités* pour 54,9 M€, en baisse de 0,5 % conformément aux dispositions contractuelles. Pour mémoire, le BP 2023 intégrait, pour un provisionnel de 0,6 M€, le renforcement des ressources allouées au délégataire en phase projet (transition énergétique du réseau et développement du TCSP). Par ailleurs, il convient d'y ajouter, pour le BP 2024, 0,6 M€ destinés au renforcement du réseau pendant les fêtes maritimes.
- *Les dépenses d'achats de fournitures, d'énergie et de fluides* totalisent globalement 16,8 M€ en progression de 16,3 % par rapport au BP 2023 (+ 2,3 M€). Ce poste de dépenses peut cependant être décomposé en plusieurs périmètres avec des évolutions différenciées. On y retrouve :
  - o Les coûts énergétiques (gaz, électricité) représentent des dépenses contraintes inscrites pour 6,3 M€, en progression de 53,5 % de BP à BP (+ 2,2 M€) ;
  - o Le poste des carburants (2,8 M€) est stable;
  - o L'évolution des autres dépenses de fournitures (7,6 M€) est quant à elle limitée à 1,8 %.
- *Les contrats de gestion des déchets* (budget annexe des déchets ménagers) : 12,4 M€ en baisse de 0,3 % par rapport au BP 2023 (- 0,04 M€) du fait de la baisse des tonnages des ordures ménagères et de l'impact de la collecte des biodéchets ;
- *Les services extérieurs (loyers et charges locatives, primes d'assurances, études,...)* : 10,9 M€ progressent de 0,4 % de BP à BP (+ 0,04 M€).
- *Les frais d'entretien et de réparation* : 5,9 M€ en évolution de 5,3 % (+ 0,3 M€) par rapport au BP 2023. La moitié de cette progression s'explique par les frais de réparations de l'atelier relais consécutivement au passage de la tempête Ciaran ;
- *Les redevances contractuelles (Spadium Parc, crédit-bail Tram)* : 3,3 M€ en progression de 2,0 % par rapport au BP 2023 ;
- *Dans le cadre du projet « Mon réseau grandit » une provision de 2,0 M€* est inscrite pour les dépenses intégrées au mandat confié à BMA mais à comptabiliser en fonctionnement au vu de leur nature (ex : dépenses de communication, assistance juridique) ;
- Les charges à caractère général dédiées aux fêtes maritimes totalisent 1,1 M€ de crédits au BP 2024 ;

- *Les autres charges à caractère général (rémunérations d'intermédiaires et honoraires, frais de publicité, relations publiques, etc.)* : 8,8 M€ en progression de 2,9 % de BP à BP. Il convient notamment de souligner les crédits dédiés au plan de communication nécessaire à la mise en œuvre de la collecte des biodéchets (0,2 M€).

**Les subventions versées aux organismes privés et publics (30,1 M€)** représentent 9 % des dépenses de fonctionnement au BP 2024. Elles progressent globalement de 5,4 % (+ 1,5 M€) de BP à BP. Cette évolution recouvre cependant des situations différenciées :

- *Les contributions versées à Brest'aim dans le cadre des délégations de service public (13,9 M€)* progressent globalement de 12,3 % conformément aux indexations contractuelles. Elles comprennent :
  - o La subvention pour le Quartz : 5,1 M€ en progression de 11,5 % ;
  - o La subvention pour Océanopolis : à 5,0 M€, en progression de 20,8 % en incluant la part liée aux travaux du projet métamorphose pour 0,7 M€. En dehors de cet effet la progression de la subvention est ramenée à 3,9 % ;
  - o La subvention pour la Recouvrance : 0,3 M€ en progression de 4,8 % ;
  - o La subvention pour Brest expo: 0,6 M€ en baisse de 2,4 % ;
  - o La subvention pour le Rinkla Stadium : 0,4 M€ en progression de 11,2 % ;
  - o La subvention Brest Aréna : 1,8 M€ en progression de 3,3 % ;
  - o La subvention pour le 70.8 : 0,7 M€ en progression de 6,7 %.
- *La subvention versée à Brest'aim SPL pour le stationnement payant (2,4 M€)* en baisse en lien avec les modalités du nouveau contrat de DSP entré en application en avril 2023 ;
- Les subventions versées dans le cadre du fonds de solidarité logement dont la métropole assure la gestion directe depuis 2020 pour un total de 1,4 M€, en progression de 4,3 % ;
- *Les crédits de la prévention spécialisée* pour 1,0 M€ (compétence transférée par le département au 1<sup>er</sup> janvier 2017 et compensée à travers une dotation de compensation des charges transférées) ;
- *Les subventions versées dans le cadre du projet « Mon réseau grandit »* :
  - o Aux concessionnaires de réseaux pour 0,2 M€ dans le cadre des travaux ;
  - o Aux commerçants pour 0,06 M€ dans le cadre d'un dispositif de prêts à taux bonifiés.

- *Les subventions versées à l'office du tourisme et au comité des œuvres sociales dans le cadre des fêtes maritimes 2024 pour un total de 0,05 M€ ;*
- *Les autres subventions de fonctionnement (11,1 M€) progressent globalement de 1,3 % (+ 0,15 M€).*

**Les contingents et participations obligatoires (11,7 M€)** représentent 3,5 % des dépenses réelles de fonctionnement de la métropole au BP 2024. Ils progressent de 4,2 % et sont principalement constitués du contingent incendie versé au Service Départemental d'Incendie et de Secours (SDIS) à hauteur de 10,1 M€. Il progresse de 4,4 %.

**Les atténuations de produits (10,0 M€)** sont les reversements de fiscalité effectués à titre obligatoire ou facultatif. Elles représentent 3 % des dépenses réelles de fonctionnement du BP 2024 et progressent globalement de 5,1 %. Elles concernent principalement :

- *Le reversement au Fonds National de Garantie Individuelle des Ressources (FNGIR) qui résulte de la réforme de taxe professionnelle intervenue en 2010. Son montant est figé à 5,3 M€.*
- *La dotation de solidarité communautaire (DSC) reversée aux communes membres fixée à 0,35 M€ depuis 2022 ;*
- *La prévision de reversement de la taxe locale sur la consommation finale d'électricité (TLCFE) au profit des communes s'élève à 3,85 M€ conformément à la délibération du 12 décembre 2014 ;*
- *Les dégrèvements de taxe d'habitation sur les logements vacants à la charge de la métropole pour montant estimé à 0,35 M€.*

**Les autres dépenses de fonctionnement (3,0 M€ après comptabilisation des travaux en régie pour 4,8 M€)** sont constituées notamment des indemnités et frais de mission des élus, des frais de fonctionnement des groupes d'élus et des charges exceptionnelles. Elles représentent un peu moins de 1 % des dépenses de fonctionnement inscrites au BP 2024. Elles regroupent principalement :

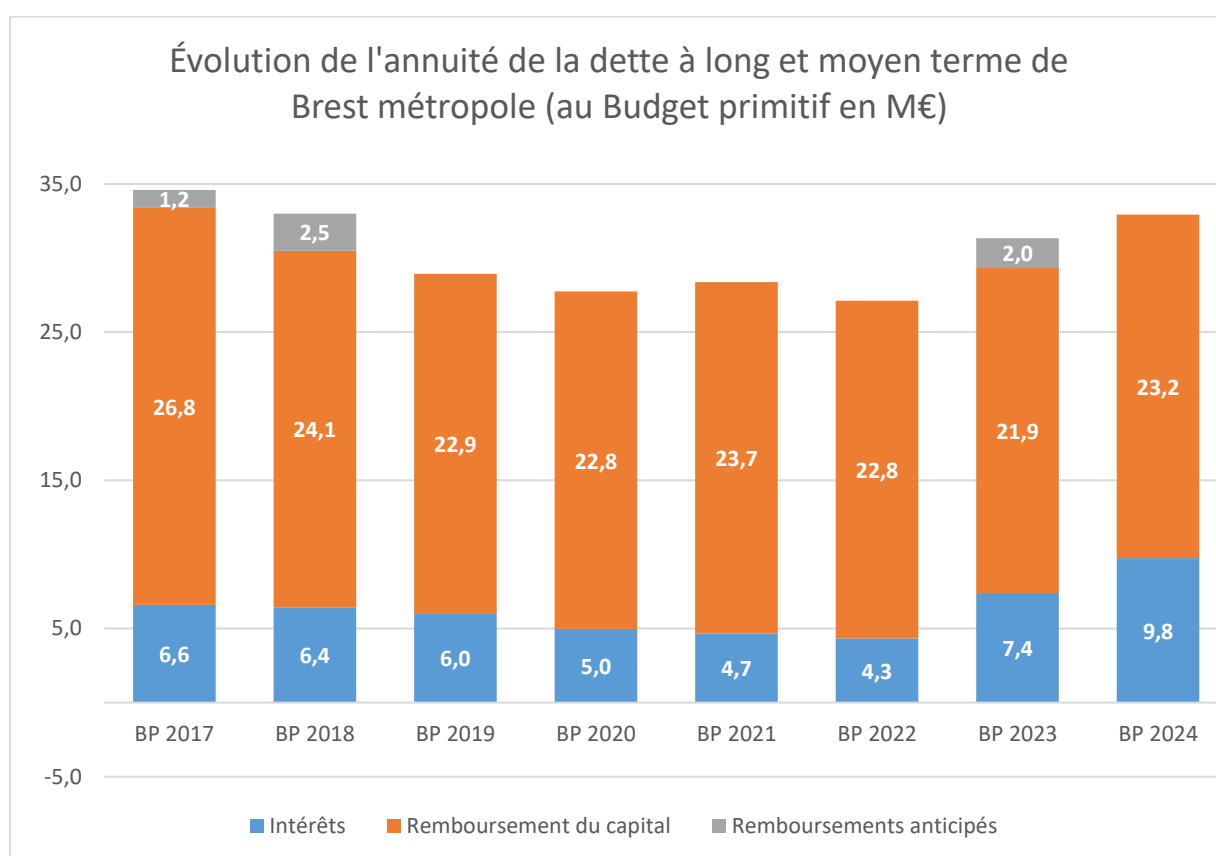
- *Les indemnités et frais de mission des élus pour 1,4 M€ et les frais de fonctionnement des groupes d'élus pour 0,5 M€ ;*
- *Les dépenses imprévues inscrites sur les budgets des déplacements et des ports de plaisance pour un total de 0,5 M€ ;*
- *Les autres dépenses pour 0,7 M€, en lien avec le nouveau mode de gestion comptable du fonds d'aide aux jeunes.*

## L'ANNUITÉ DE LA DETTE

L'annuité de la dette est composée du montant des intérêts imputé en section de fonctionnement, et du montant du remboursement du capital qui figure comptablement parmi les dépenses directes d'investissement. L'addition de ces deux montants calculés hors gestion active de la dette permet de mesurer le poids de la dette au titre d'un exercice.

L'annuité de la dette (32,9 M€ sur le périmètre consolidé au BP 2024) comprend donc deux composantes :

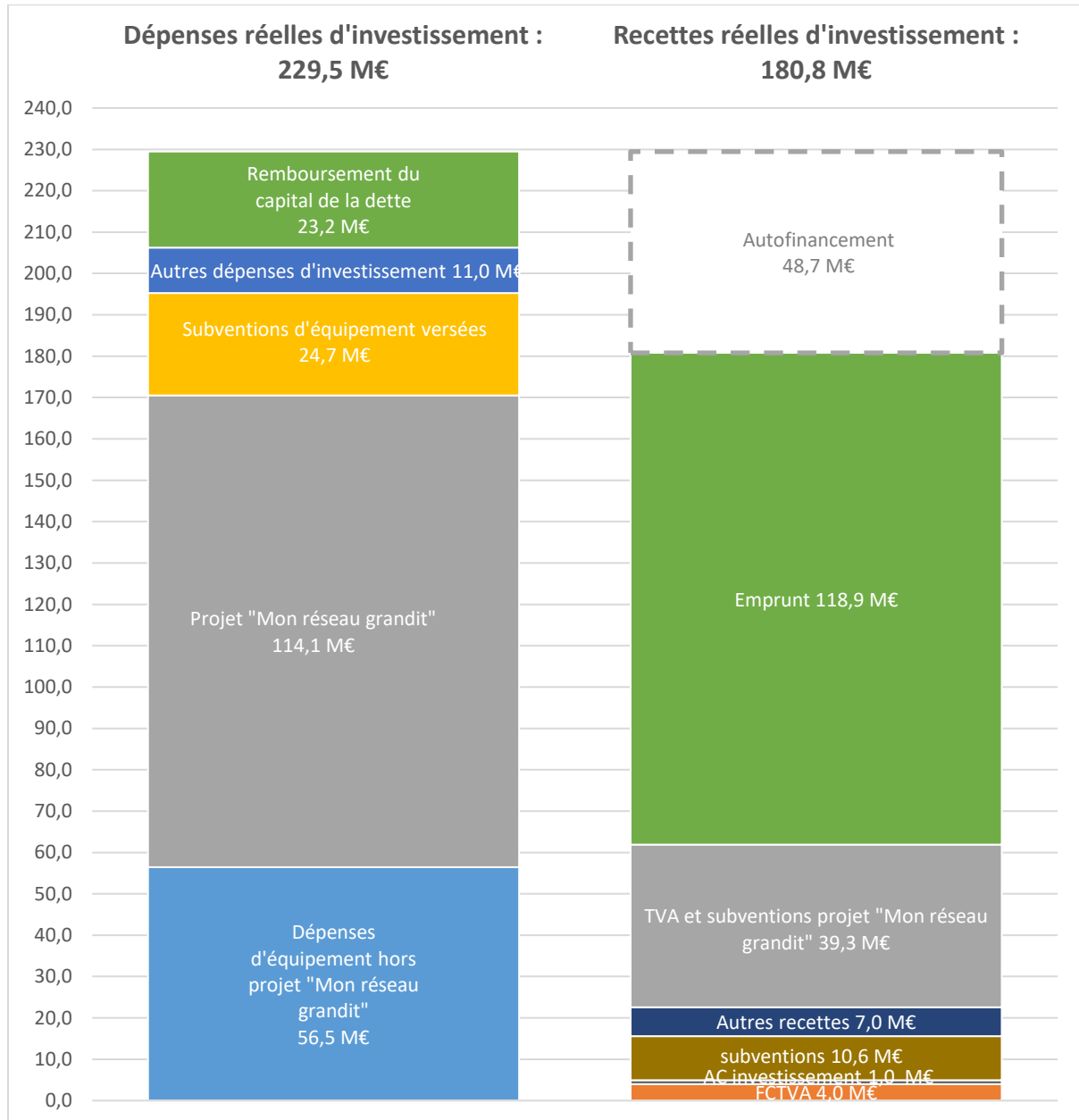
- L'amortissement contractuel du capital de la dette pour 23,2 M€, en hausse de 5,8 % ;
- Les frais financiers pour 9,8 M€ en forte progression (+ 127 % depuis le BP 2022), du faite de l'impact combiné du réendettement et de la remontée des taux d'intérêt.



## LA SECTION D'INVESTISSEMENT

La section d'investissement réunit les opérations ayant vocation à accroître, préserver ou améliorer le patrimoine de Brest métropole, notamment les opérations de construction de nouveaux équipements et les programmes de conservation du patrimoine existant.

Sur le périmètre consolidé, les dépenses réelles d'investissement inscrites au BP 2024 s'élèvent à 229,5 M€<sup>2</sup> pour 180,8 M€ de recettes réelles d'investissement.

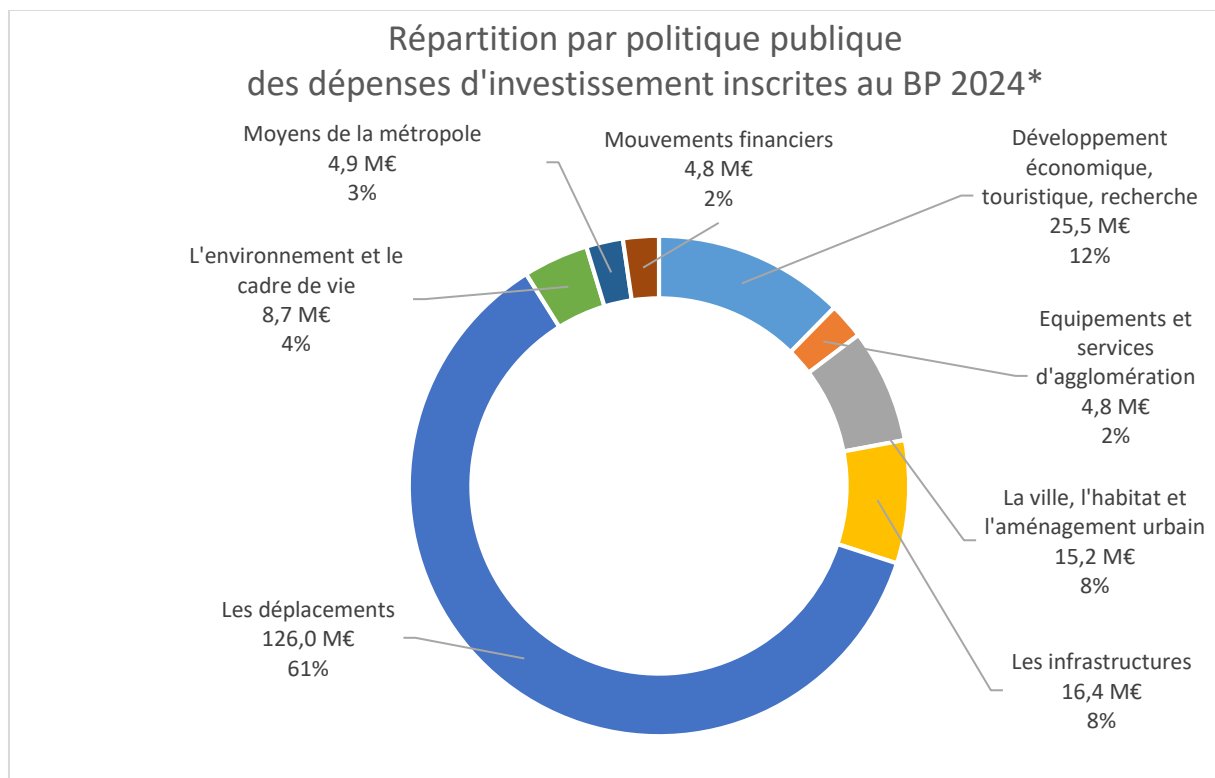


<sup>2</sup>Y compris le remboursement contractuel du capital de la dette à hauteur de 23,2 M€ et les travaux en régie affectés comptablement en section de fonctionnement mais analysés comme des dépenses d'investissement à hauteur de 4,8 M€

## Un effort d'investissement maintenu à un très haut niveau: 206,3 M€

Hors remboursement du capital de la dette, les dépenses d'investissement inscrites au budget 2024 atteignent près de 206,3 M€ sur le périmètre consolidé, contre 157,9 M€ au BP 2023.

millions d'euros	BP 2023	BP 2024
Dépenses d'équipement (programmes PPI)	79,91	79,50
<i>Immobilisations PPI</i>	56,25	56,39
<i>Subventions d'équipement versées PPI</i>	23,66	23,11
Projet "Mon réseau grandit"	68,16	114,07
Dépenses d'investissement (programmes hors PPI)	2,36	3,39
Participations en capital <i>(Brest'aim SPL et BMA SPL au BP 2023; Brest'aim SPL et SPBB au BP 2024)</i>	1,53	3,90
Autres dépenses d'investissement (opérations sous mandat, avances,...)	1,01	0,41
Dépenses imprévues	0,20	0,20
Travaux en régie	4,76	4,80
<b>Total dépenses d'investissement hors dette</b>	<b>157,94</b>	<b>206,27</b>



\* y compris travaux en régie (4,8 M€)

Les inscriptions sur les autorisations de programme sont conformes à la PPI 2024-2026 annexée aux orientations budgétaires présentées en conseil de métropole début décembre 2023. Aussi, les crédits alloués aux principaux programmes d'investissement du budget 2024 sont précisés dans la page suivante :

### Les déplacements : 126,0 M€

- Le projet "Mon réseau grandit" : 114 070 000 €
- Les infrastructures, bâtiments et équipements de mobilité durable : 5 283 000 €
- Les aménagements pour la pratique du vélo : 3 400 000 €
- Les acquisitions de bus (dont bus électriques) : 1 240 000 €

### Développement économique, touristique, recherche : 25,5 M€

- Le projet Métamorphose d'Océanopolis : 6 000 000 €
- Le plan de développement portuaire et la réparation navale : 3 232 000 €
- Les investissements en faveur de la recherche, de l'enseignement supérieur et de l'innovation : 3 187 000 €
- Les nouveaux aménagements au Froutven : 3 183 000 €
- Les travaux aux ports de plaisance : 1 692 000 €
- Les aménagements liés au plan de prévention des risques : 1 653 193 €
- La participation au capital de la Société Portuaire Brest Bretagne : 1 622 000 €
- La poursuite de l'aménagement du Plateau des Capucins : 1 500 000 €

### Les infrastructures : 16,4 M€

- Les interventions sur le domaine public routier : 9 104 805 € (y compris travaux en régie)
- Les investissements sur le réseau d'éclairage public : 2 105 000 €
- Le contournement nord-ouest de Brest : 1 000 000 €

### La ville, l'habitat et l'aménagement urbain : 15,2 M€

- Le nouveau programme national de renouvellement urbain (NPNRU) : 3 832 000 €
- Les acquisitions foncières et la gestion immobilière : 1 600 000 €
- La délégation de crédits pour le logement social : 1 600 000 €
- Le traitement des espaces publics dans les centres villes des communes de la métropole : 1 314 000 €

### L'environnement et le cadre de vie : 8,7 M€

- Les travaux sur les espaces verts de la métropole : 1 730 000 € (y compris travaux en régie)
- La gestion des biodéchets : 1 039 000 €

### Equipements et services d'agglomération : 4,8 M€

- Le gros entretien renouvellement des équipements culturels : 2 397 000 €
- Les travaux dans les équipements sportifs (y compris les piscines) : 1 137 000 €

*Se rajoutent aux budgets des politiques publiques détaillés ci-dessus, les mouvements financiers (4,8 M€) et les investissements consacrés aux moyens de la Métropole (4,9 M€).*

## La gestion pluriannuelle des programmes en AP/CP

Depuis 2022, Brest métropole a généralisé la gestion pluriannuelle des crédits d'investissement via la pratique des autorisations de programme. Aussi, conformément aux fiches présentées en annexe, il est proposé au conseil de la métropole :

- **de réviser les 26 autorisations de programme suivantes :**

- AP - Quartz
- AP – Économie, tourisme, commerce
- AP – Enseignement supérieur, recherche, innovation
- AP – Équipements métropolitains en gestion déléguée
- AP – Ports de plaisance
- AP – Culture
- AP – Sport et nautisme
- AP – Piscines
- AP – Habitat et logement social
- AP – Urbanisme
- AP – Renouvellement urbain et nouveaux quartiers
- AP – NPNRU
- AP – Accessibilité territoriale
- AP – Domaine public routier – sécurité routière
- AP – Réseaux – ouvrages – équipements
- AP – Déchets
- AP – Espaces verts et milieux naturels
- AP – Prévention des risques
- AP – Mobilités
- AP – Transport en commun en site propre (3ème phase)
- AP – Moyens affectés aux services techniques
- AP – Moyens généraux
- AP – Budgets participatifs
- AP – Eau (budget annexe)
- AP – Assainissement (budget annexe)
- AP – Extension du réseau de chaleur (budget annexe)

- **de clôturer l'autorisation de programme suivante :**

- AP - Conservatoire botanique

Ces autorisations de programmes font l'objet d'une délibération spécifique et leur situation détaillée figure en annexe du présent rapport.

Une vision synthétique des actualisations proposées au stade du BP 2024 et de la ventilation des CP 2024 par autorisation de programmes est présentée sur la page suivante :



En €

Libellé AP	Délibérations AP - BP 2024			CP 2024
	Enveloppes avant actualisation (A)	Actualisation (B)	Total Après actualisation (C = A + B)	
Quartz	16 958 454	489	16 958 943	109 000
Conservatoire botanique	6 727 952	-136 430	6 591 522	clôturée
NPNRU	18 793 508	- 703 246	18 090 262	3 837 000
Renouvellement urbain et nouveaux quartiers	48 466 606	3 765 090	52 231 696	10 124 500
Économie, Tourisme, Commerce	25 330 197	- 1 115 221	24 214 977	7 378 000
Enseignement supérieur- Recherche- Innovation	17 184 320	- 1 370 723	15 813 597	3 187 000
Urbanisme	12 066 277	- 382 760	11 683 517	2 462 000
Habitat et logement social	25 607 370	- 460 304	25 147 066	4 965 000
Domaine public routier – Sécurité routière	34 586 330	470 535	35 056 865	8 579 000
Équipement métropolitain en gestion déléguée	33 072 978	2 449 900	35 522 878	8 100 000
Piscines	3 029 289	631 738	3 661 027	350 000
Sport et nautisme	5 002 869	- 182 573	4 820 296	868 000
Accessibilité territoriale	14 033 418	- 3 357 691	10 675 727	1 820 000
Réseaux – Ouvrages - Équipements	31 345 241	275 496	31 620 737	6 478 000
Prévention des risques	17 684 129	- 6 145 174	11 538 955	2 635 193
Culture	12 932 568	- 3 054 969	9 877 600	1 738 000
Espaces verts et milieux naturels	9 318 228	- 286 104	9 032 124	2 133 000
Moyens généraux	24 389 152	5 350 492	29 739 644	6 645 000
Moyens affectés aux services techniques	8 917 783	73 888	8 991 671	1 559 340
Mobilités	34 433 172	3 412 062	37 845 234	7 738 000
Transport en commun en site propre – 3 <sup>ème</sup> phase <sup>3</sup>	255 926 000	5 938 080	261 864 080	114 070 000
Déchets	13 071 273	790 170	13 861 442	3 156 280
Ports de plaisance	1 168 453	1 208 800	2 377 253	1 692 000
Budgets participatifs	3 092 600	- 100 406	2 992 194	776 100
<b>Sous-total Périmètre consolidé</b>	<b>673 138 169</b>	<b>7 071 138</b>	<b>680 209 307</b>	<b>200 400 413</b>
Eau	2 896 538	- 259 239	2 637 300	350 000
Assainissement	3 126 300	- 435 451	2 690 849	510 000
Extension du réseau de chaleur	17 923 204	1 324 302	19 247 506	750 000
<b>Sous-total autres budgets annexes</b>	<b>23 946 043</b>	<b>629 612</b>	<b>24 575 656</b>	<b>1 610 000</b>
<b>Total AP<sup>4</sup></b>	<b>697 084 212</b>	<b>7 700 751</b>	<b>704 784 963</b>	<b>202 010 413</b>

<sup>3</sup> Les inscriptions budgétaires sont en TTC. La TVA récupérée fait l'objet d'une inscription parallèle en recette.

<sup>4</sup> Les dépenses imprévues, les travaux en régie et certains mouvements financiers ne sont pas gérés en AP.

## Le financement des investissements : la poursuite de la phase d'endettement

### Les recettes d'investissement définitives (hors emprunt) : 61,9 M€

Les recettes d'investissement définitives (hors emprunt) correspondent aux recettes totales d'investissement, déduction faite des emprunts contractés et de l'autofinancement net. Au budget 2024, en comparaison du budget 2023, elles progressent, sur le périmètre consolidé (+ 66,4 %). Elles incluent la TVA récupérée et les subventions à percevoir dans le cadre du projet « Mon réseau grandit » pour un total de 39,3 M€ (contre 9,6 M€ au BP 2023).

Hors projet « Mon réseau grandit », les recettes d'investissement (22,6 M€) diminuent de 18,1 % (- 5,0 M€).

Elles regroupent :

- le fonds de compensation de la TVA (3,97 M€) ;
- les subventions d'équipement sur les projets (10,60 M€) auxquelles s'ajoutent les subventions à percevoir pour le projet « Mon réseau grandit » pour 21,00 M€ ;
- le produit des amendes de police (0,85 M€) ;
- la taxe d'aménagement (1,50 M€) ;
- les attributions de compensation en investissement (ACI) versées par les communes, conformément aux dispositions du pacte financier et fiscal de solidarité (1,00 M€) ;
- les remboursements d'opérations sous mandat et d'avances (2,11 M€ dont 1,0 M€ pour le PLIE et 1,0 M€ pour les nouveaux quartiers d'habitat) ;
- les produits de cessions d'actifs (2,45 M€) ;
- la récupération de la TVA acquittée pour le projet « Mon réseau grandit » : 18,3 M€ ;
- les autres recettes (0,02 M€).

<i>en millions d'euros</i>	<i>BP 2023</i>	<i>BP 2024</i>
Fonds de compensation de la TVA (FCTVA)	4,84	3,97
Subventions d'investissement reçues	15,45	10,60
Amendes de police	0,69	0,85
Attribution de compensation (AC) investissement	1,00	1,00
Taxes d'aménagement	1,30	1,50
Opérations sous mandat	0,07	0,06
Remboursement d'avances	1,82	2,11
Produits de cessions	2,29	2,45
Autres recettes	0,10	0,02
Projet « Mon réseau grandit » - récupération TVA	9,64	18,33
Projet « Mon réseau grandit » - subventions	-	21,00
<b>Total recettes d'investissement hors emprunt</b>	<b>37,20</b>	<b>61,90</b>

Le niveau de ces recettes est étroitement lié au niveau des programmes d'investissement, notamment les subventions d'investissement et le Fonds de compensation de la taxe sur la valeur ajoutée (FCTVA). Aussi, les subventions d'investissement (hors projet « Mon réseau grandit ») diminuent au BP 2024 (à 10,6 M€).

Les subventions d'équipement inscrites au budget 2024 financent les programmes suivants :

<i>En millions d'euros</i>	<i>Europe</i>	<i>Etat</i>	<i>Région</i>	<i>Département</i>	<i>Autres</i>	<i>Total</i>
Projet "Mon réseau grandit"		8,404	6,800	0,800	5,000	<b>21,004</b>
Évolution d'Océanopolis		1,590	1,000	1,000		<b>3,590</b>
Réhabilitation du Quartz - scène nationale		1,500	0,353	0,580		<b>2,433</b>
Logement social – convention de délégation de crédits		0,800				<b>0,800</b>
Eclairage public	0,180	0,400			0,155	<b>0,735</b>
Renouvellement urbain de Bellevue		0,600				<b>0,600</b>
Contournement nord-ouest de Brest				0,500		<b>0,500</b>
Gestion des biodéchets			0,270			<b>0,270</b>
Pôle d'échanges multimodal gare		0,080	0,160			<b>0,240</b>
Financement des opérations locatives sociales					0,236	<b>0,236</b>
Espace naturel de Bodonou	0,210			0,011		<b>0,221</b>
RU Quéliverzan – Pontaniou - Recouvrance		0,200				<b>0,200</b>
Propreté - renouvellement du matériel					0,187	<b>0,187</b>
Interventions sur le domaine public routier vélos		0,172				<b>0,172</b>
Réduction de la vulnérabilité aux inondations		0,150				<b>0,150</b>
Géoréférencement développement des usages et services urbains					0,108	<b>0,108</b>
Locaux et espaces à usage économique			0,005		0,100	<b>0,105</b>
Tinergie					0,025	<b>0,025</b>
RU Etudes quartiers prioritaires		0,015				<b>0,015</b>
Mise en commun des outils logiciels partagés (Hors PPI)					0,007	<b>0,007</b>
Gestion des espaces naturels et des zones humides			0,003	0,003		<b>0,006</b>
<b>Total subventions d'investissement</b>	<b>0,390</b>	<b>13,911</b>	<b>8,591</b>	<b>2,894</b>	<b>5,818</b>	<b>31,604</b>

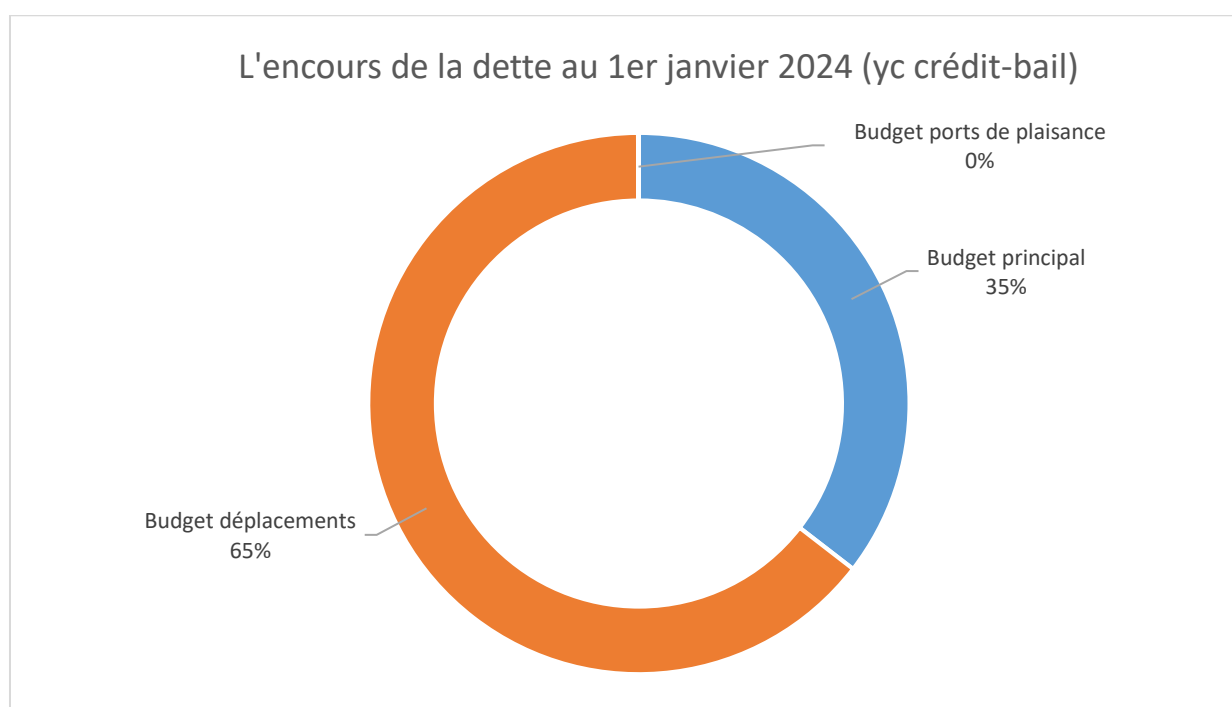
### L'endettement prévisionnel

Le stock de la dette (hors crédit-bail du tramway) au 1er janvier 2024 atteint **291,9 M€**, dont :

- 116,8 M€ sur le budget principal ;
- 174,9 M€ sur le budget des déplacements ;
- 0,2 M€ sur le budget des ports de plaisance.

Pour avoir une vision complète de la dette de la métropole, il convient d'ajouter le contrat de crédit-bail conclu avec la SNC Rames Brest Bail (filiale de la Société Générale) pour le financement de l'acquisition du matériel roulant Tram (ligne A) : l'encours de ce crédit-bail s'élève à **37,4 M€** au 1er janvier 2024.

L'encours de dette au 1er janvier 2024 s'élève donc au total à **329,4 M€**.

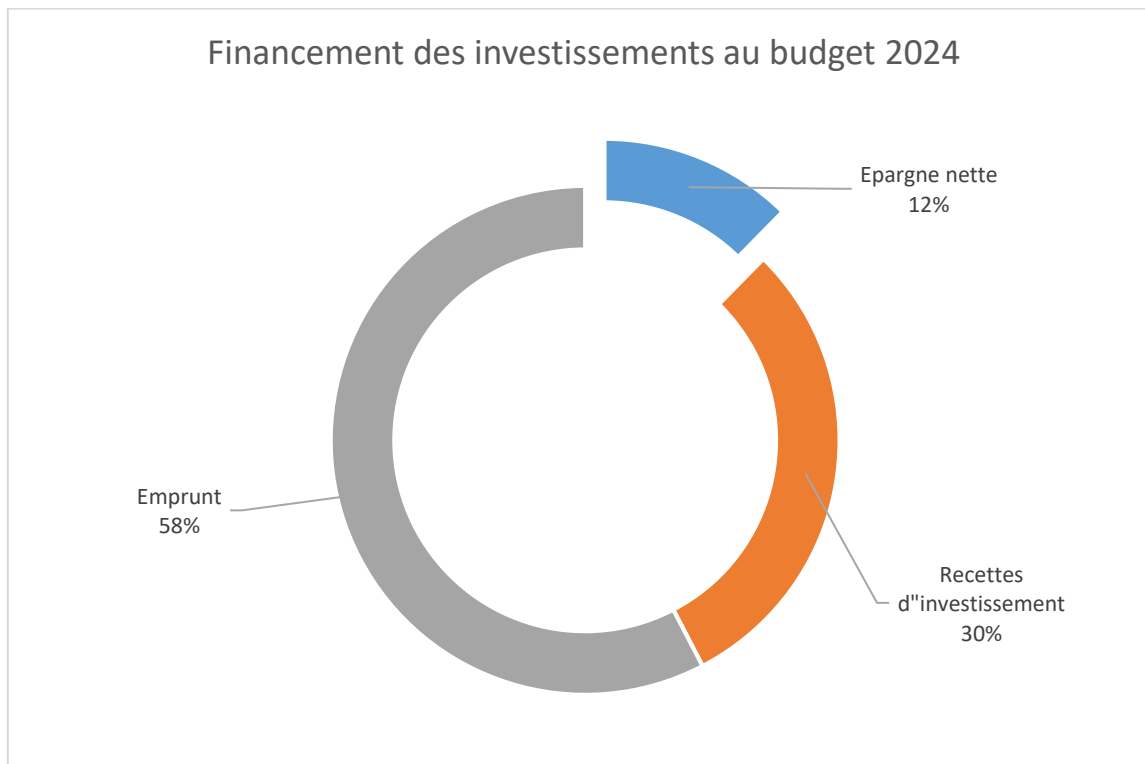


Au budget primitif 2024, l'inscription d'emprunt nécessaire à l'équilibre s'élève à **118,9 M€** dont :

- 34,5 M€ sur le budget principal ;
- 82,5 M€ sur le budget des déplacements dont 74,7 M€ pour le financement du projet « Mon réseau grandit » (2<sup>ème</sup> ligne de tramway et BHNS vers Lambézellec) ;
- 1,4 M€ sur le budget annexe des ports de plaisance ;
- 0,5 M€ sur le budget des déchets ménagers.

En tenant compte du remboursement contractuel du capital de la dette (23,2 M€), la variation prévisionnelle de l'encours de dette est de 95,7 M€ au budget 2024.

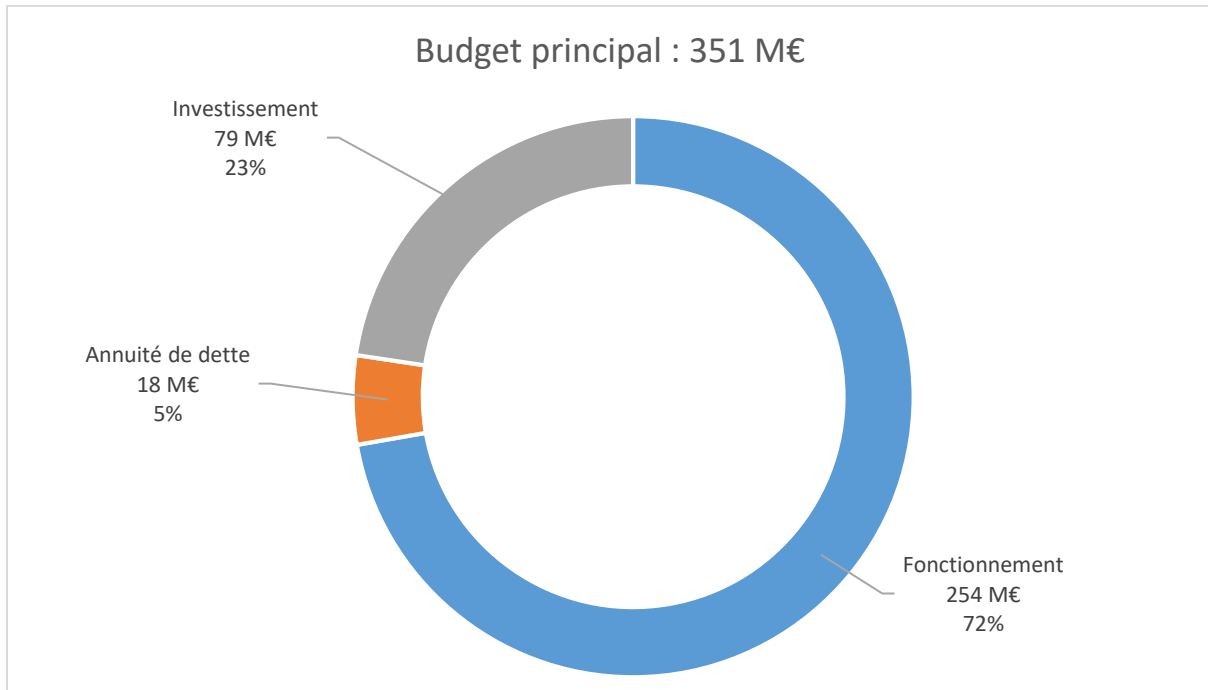
Si l'évolution réelle de la dette dépendra cependant du volume d'emprunts effectivement mobilisés au cours de l'exercice 2023 (en fonction du résultat de l'exercice 2023 qui sera repris en décision modificative n°1 et des taux de réalisation des inscriptions budgétaires constatés au compte administratif 2024), l'exercice 2024 sera donc marqué par l'intensification de la phase d'endettement de la métropole débutée en 2023.



L'épargne nette permet de financer 12 % des investissements inscrits au BP 2024 (projet « Mon réseau grandit » compris).

# Présentation des équilibres de chaque budget

## LE BUDGET PRINCIPAL



Une opération comptable exceptionnelle était venue affecter les masses du budget principal au BP 2023 et vient donc altérer les comparaisons avec le budget 2024. Il s'agit des écritures liées au renouvellement de la DSP stationnement payant.

Au terme de l'ancien contrat, Brest métropole a versé une indemnité à l'ancien délégataire inscrite pour 7,6 M€ au BP 2023. Au début de l'actuel contrat, elle a fait l'objet d'un droit d'entrée pour le nouveau délégataire (Brest'aim SPL) pour le même montant. Ces opérations de nature comptable ont donc donné lieu, en section de fonctionnement du budget principal 2023 à des inscriptions budgétaires équilibrées en dépenses et recettes. Elles seront retraitées des analyses qui suivent.

Les soldes d'épargne du budget principal 2024 sont consolidés. La progression des dépenses de fonctionnement hors intérêts est contenue (+ 2,4 %). Parallèlement, les recettes de fonctionnement évoluent plus vite que les dépenses (+ 3,5 %) en lien avec les décisions prises en matière de fiscalité (revalorisation des taux de fiscalité dite « ménages » et du coefficient multiplicateur de la Tascom).

Dans ce contexte, l'évolution des recettes fiscales (149,9 M€ ; + 5,6 % de BP à BP), résulte non seulement de l'actualisation forfaitaire des bases (+ 3,9 % pour les locaux d'habitation) mais aussi des décisions du conseil de métropole. Parallèlement, le produit de TVA transférée (67,8 M€ soit près d'un quart des recettes réelles de fonctionnement du budget principal) progresse de 3,8 % de BP à BP et constitue la 1<sup>ère</sup> recette fiscale de la métropole.

La dotation globale de fonctionnement (DGF) diminue sous l'effet de l'indexation à la baisse de la dotation de compensation.

Les remboursements au titre des mutualisations (96,3 M€) progressent globalement de 1,9 %.

Les autres recettes (14,8 M€) progressent globalement de 0,9 %. Cette évolution est cependant marquée par des évolutions différenciées :

- Une relative stabilité du produit des services (- 0,4 %) ;
- Une baisse des participations reçues (- 5,0 %) en fonction du cycle de vie des projets ;
- Une progression des autres recettes de gestion courante (+ 3,7 %).

L'évolution des dépenses de fonctionnement est, de son côté, minorée par l'inscription d'une participation d'équilibre de 3,8 M€ au budget des déplacements (contre 7,2 M€ au BP 2023).

Les charges de personnel inscrites sur le budget principal (159,4 M€ au total) évoluent de 2,6 % de BP à BP.

Les autres charges de gestion courantes (43,2 M€), qui comprennent principalement les subventions de fonctionnement (29,6 M€) et les contingents et participations obligatoires (11,7 M€), progressent de 4,8 % (+ 2,0 M€) en intégrant une progression notable des subventions versées à Brest'aim pour l'exploitation des équipements métropolitains (+ 1,4 M€) et la revalorisation de la contribution versée au SDIS (+ 0,6 M€).

Les charges à caractère général (38,7 M€) progressent de 7,4 % de BP à BP (+ 2,9 M€). Cette progression intègre notamment l'évolution des coûts énergétiques (+ 2,2 M€) et les dépenses liées aux fêtes maritimes 2024 (0,5 M€).

Compte tenu de l'impact de la remontée des taux d'intérêts, les frais financiers (3,25 M€) sont en progression (+ 32,7 %).

Cette évolution maîtrisée des dépenses de fonctionnement combinée à l'optimisation des recettes et à une quasi-stabilité de l'annuité de la dette (18,0 M€) permet de consolider les soldes d'épargne. L'épargne nette progresse de 18,9 %. Elle atteint 22,9 M€ et permet d'autofinancer 29 % dépenses d'investissement (79,4 M€).

Avec un niveau de recettes d'investissement de 21,9 M€, le niveau d'emprunt pour 2024 est fixé à 34,5 M€. Compte tenu du remboursement du capital de la dette (14,7 M€), le budget 2024 conduit à un endettement prévisionnel à hauteur de 19,8 M€ sur le budget principal de la métropole.

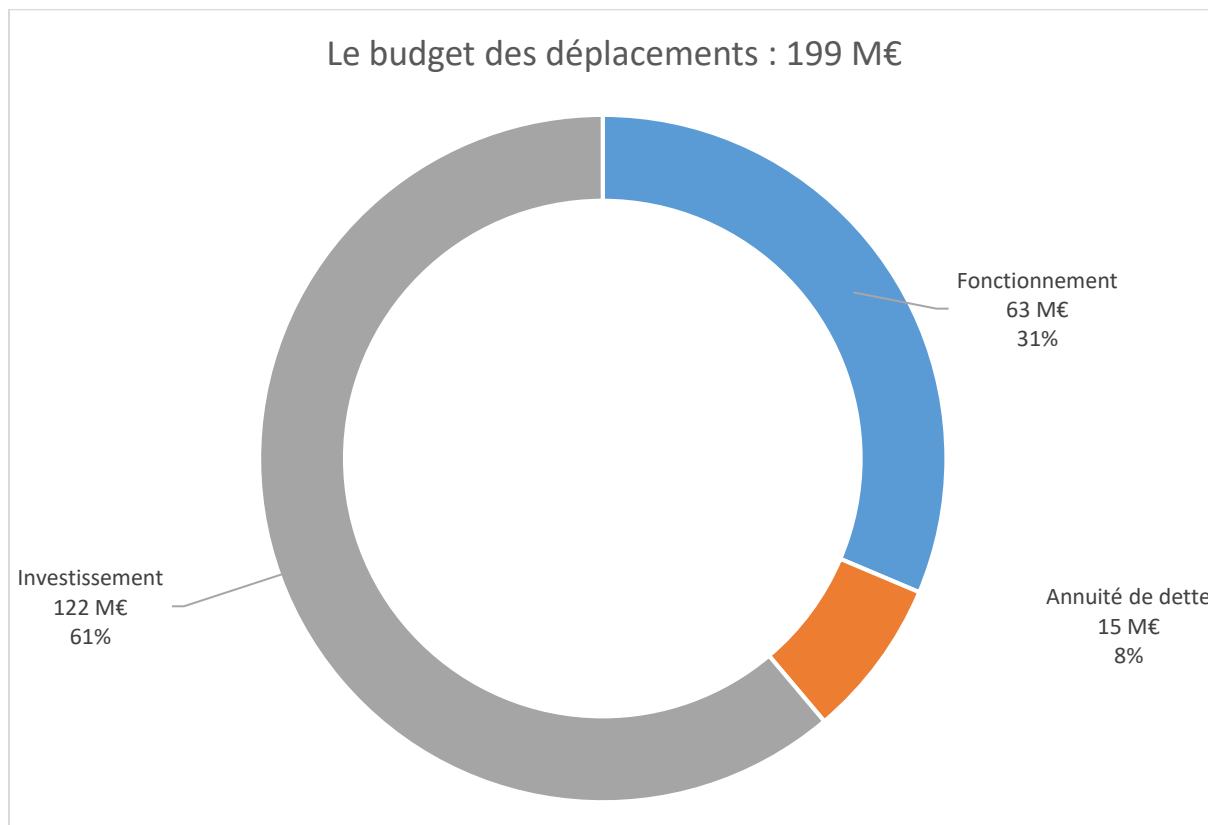
Toutefois, l'évolution réelle de la dette dépendra du volume d'emprunts effectivement mobilisés au cours de l'exercice 2024, en lien avec le montant du résultat de l'exercice 2023 à reprendre en décision modificative n°1 et le niveau d'exécution des dépenses.

Le budget principal affiche ainsi une bonne capacité de désendettement (rapport entre le stock de la dette au 1er janvier 2024 et l'épargne brute du BP 2024) équivalente à 3,1 années d'épargne brute (en zone verte).

en Milliers d'Euros	BP 2023	BP 2024	Evolution BP A BP	Evolution BP A BP hors renouvellement DSP stationnement
<b>Produits de fonctionnement (A)</b>	<b>292 291</b>	<b>294 555</b>	<b>0,8%</b>	<b>3,5%</b>
Impôts et taxes	141 961	149 900	5,6%	5,6%
<i>Fiscalité directe locale</i>	39 580	45 071	13,9%	13,9%
<i>Produit de TVA transférée</i>	65 286	67 750	3,8%	3,8%
<i>Attribution de compensation</i>	25 672	25 672	0,0%	0,0%
<i>Dotation de compensation Département</i>	2 883	2 883	0,0%	0,0%
<i>Taxe GEMAPI</i>	700	724	3,4%	3,4%
<i>Autres impôts et taxes</i>	7 840	7 800	-0,5%	-0,5%
Dotations et participations	33 661	33 605	-0,2%	-0,2%
<i>DGF et compensations fiscales</i>	30 900	30 983	0,3%	0,3%
<i>Solde participations diverses</i>	2 761	2 622	-5,0%	-5,0%
Autres produits de fonctionnement	116 670	111 050	-4,8%	1,8%
<i>Remboursements GUP et services communs</i>	94 420	96 259	1,9%	1,9%
<i>Renouvellement DSP stationnement (D=R)</i>	7 595		-100,0%	
<i>Autres recettes</i>	14 655	14 791	0,9%	0,9%
<b>Charges fonctionnement hors intérêts (B)</b>	<b>255 310</b>	<b>253 626</b>	<b>-0,7%</b>	<b>2,4%</b>
<i>Charges à caractère général</i>	38 742	41 612	7,4%	7,4%
<i>Charges de personnel (yc. GUP)</i>	155 380	159 381	2,6%	2,6%
<i>Participations budgets annexes</i>	7 200	3 800	-47,2%	-47,2%
<i>Renouvellement DSP stationnement (D=R)</i>	7 595		-100,0%	
<i>Autres charges de gestion courante</i>	41 168	43 157	4,8%	4,8%
<i>Travaux en régie</i>	-4 764	-4 805	0,9%	0,9%
Atténuations de produits	9 469	9 954	5,1%	5,1%
Autres charges de fonctionnement	521	527	1,2%	1,2%
<b>EPARGNE DE GESTION (C = A-B)</b>	<b>36 981</b>	<b>40 929</b>	<b>10,7%</b>	<b>10,7%</b>
Intérêts (D)	2 450	3 250	32,7%	32,7%
<b>Charges de fonctionnement avec intérêts (E = B+D)</b>	<b>257 760</b>	<b>256 876</b>	<b>-0,3%</b>	<b>-0,3%</b>
<b>EPARGNE BRUTE (F = C-D)</b>	<b>34 531</b>	<b>37 679</b>	<b>9,1%</b>	<b>9,1%</b>
Capital (G)	15 235	14 735	-3,3%	-3,3%
<b>EPARGNE NETTE (H = F-G)</b>	<b>19 296</b>	<b>22 944</b>	<b>18,9%</b>	<b>18,9%</b>
<b>Dépenses d'investissement hors dette</b>	<b>78 740</b>	<b>79 416</b>		
<b>Recettes d'investissement hors dette</b>	<b>24 270</b>	<b>21 926</b>		
<b>Emprunts</b>	<b>33 299</b>	<b>34 546</b>		
<b>Résultat net reporté n-1</b>	<b>1 875</b>	-		
<i>Dont emprunts reportés</i>	-	-		
<b>Encours de dette au 1er janvier</b>	<b>116 997</b>	<b>116 823</b>	<b>-0,1%</b>	<b>-0,1%</b>
Capacité de désendettement (en années)	3,4	3,1		



## LE BUDGET ANNEXE DES DÉPLACEMENTS



Le budget 2024 est marqué par les travaux du projet « Mon réseau grandit » qui entreront en phase concrète de réalisation. Aussi, les crédits dédiés aux projet (116,3 M€ en intégrant les dépenses de fonctionnement induite) représentent plus de la moitié (58 %) des inscriptions budgétaires 2024. Ces dépenses seront financées par les recettes liées à la récupération de la TVA (18,3 M€) et aux acomptes de subventions (21,0 M€ dont 5,0 M€ correspondent à la participation de la ville de Brest).

Parallèlement, la principale ressource du budget annexe est le versement mobilité (VM), en progression de 16,3 % de BP à BP à 57,0 M€ en intégrant l'effet en année pleine de la revalorisation du taux de 1,80 % à 2,00 % intervenue depuis le 1<sup>er</sup> juillet 2023. Les recettes tarifaires de la DSP mobilités (14,3 M€) progressent de 2,5 % sous le seul effet du renforcement du réseau pendant les fêtes maritimes (0,35 M€).

Les dépenses de fonctionnement (62,6 M€) progressent de 3,2 %. Le principal poste de dépense concerne le forfait de charges de la DSP mobilités (55,5 M€ en intégrant 0,6 M€ fléchés pour le renforcement du réseau pendant les fêtes maritimes) est en progression de 0,5 %. Dans le cadre du projet « Mon réseau grandit » une provision de 2,0 M€ est inscrite pour les dépenses intégrées au mandat confié à BMA mais à comptabiliser en fonctionnement au vu de leur nature (ex : dépenses de communication et assistance juridique). Il faut y ajouter 0,2 M€ de subventions d'équipement versées aux concessionnaires de réseaux et 0,06 M€ de prêts à taux bonifiés destinés aux commerçants impactés par les travaux.

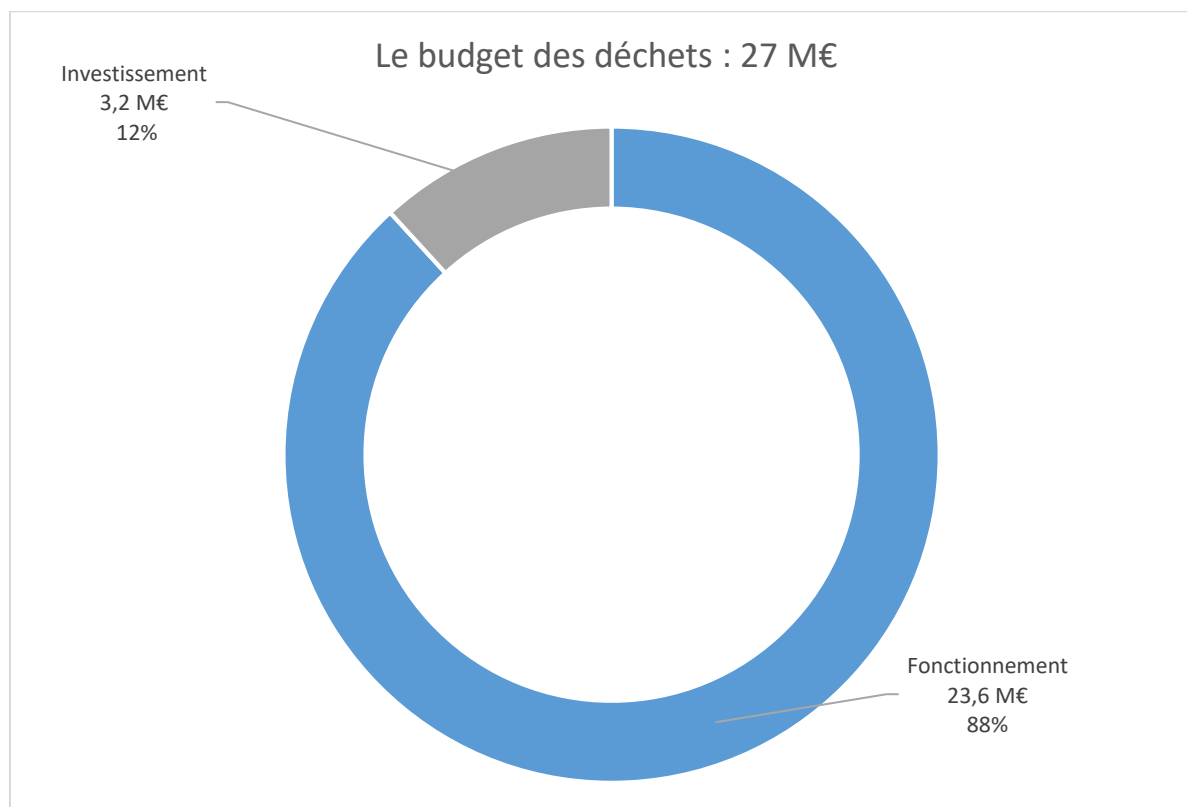
La section de fonctionnement du budget annexe est équilibrée par une participation du budget principal (3,8 M€). Compte tenu de cette participation, la croissance des recettes inscrites étant supérieure à celle des dépenses, l'épargne de gestion est consolidée. Toutefois compte tenu de l'impact de la remontée des taux d'intérêt et du réendettement entamé en 2023, pour financer le projet mon réseau grandit, l'annuité de la dette (14,9 M€) progresse sensiblement (+ 33,0 %). De ce fait, l'épargne nette est quasi nulle (0,02 M€).

En investissement, les dépenses sont en progression à 122,0 M€ dont 114,1 M€ pour le projet « Mon réseau grandit ».

Le budget 2024 est équilibré par un emprunt prévisionnel de 82,5 M€, ce qui conduirait à un endettement prévisionnel de 74,1 M€ concentré sur le projet « Mon réseau grandit ». La capacité de désendettement (25 ans) ne remet pas en cause la capacité du budget annexe à supporter les investissements programmés sur le mandat. En effet, elle demeure inférieure à la durée de vie des investissements réalisés et à la durée des emprunts contractés en 2012 pour financer la 1ère ligne de tramway (jusqu'à 35 ans) et des emprunts à contracter pour le financement du projet « Mon réseau grandit » (jusqu'à 40 ans).

en Milliers d'€uros	BP 2023	BP 2024	Evolution BP A BP
<b>Produits de fonctionnement (A)</b>	<b>72 548</b>	<b>77 524</b>	<b>6,9%</b>
Versement mobilité	49 000	57 000	16,3%
Recettes tarifaires DSP mobilités	13 918	14 268	2,5%
Participation du budget principal	7 200	3 800	-47,2%
Autres participations	1 626	1 656	1,8%
Compensation relèvement de seuil	270	270	0,0%
Autres recettes	534	530	-0,7%
<b>Résultat de fonctionnement reporté n-1</b>	<b>714</b>	<b>-</b>	
<b>Charges fonctionnement hors intérêts (B)</b>	<b>60 587</b>	<b>62 556</b>	<b>3,2%</b>
Forfait de charges DSP mobilités	55 200	55 500	0,5%
Projet "Mon réseau grandit" - part fonctionnement	800	2 260	182,5%
Charges à caractère général	2 652	2 742	3,4%
Charges de personnel	1 233	1 252	1,5%
Remboursements de versement transport	20	20	0,0%
Dépenses imprévues	438	518	18,3%
Autres charges de fonctionnement	244	264	8,2%
<b>EPARGNE DE GESTION (C = A-B)</b>	<b>11 961</b>	<b>14 968</b>	<b>25,1%</b>
Intérêts (D)	4 855	6 500	33,9%
<b>Charges de fonctionnement avec intérêts (E = B+D)</b>	<b>65 442</b>	<b>69 056</b>	<b>5,5%</b>
<b>EPARGNE BRUTE (F = C-D)</b>	<b>7 106</b>	<b>8 468</b>	<b>19,2%</b>
Capital (G)	6 385	8 444	32,2%
<b>EPARGNE NETTE (H = F-G)</b>	<b>721</b>	<b>24</b>	<b>-96,7%</b>
<b>Dépenses d'investissement hors dette</b>	<b>76 011</b>	<b>121 982</b>	
Projet "Mon réseau grandit"	68 164	114 070	
Autres dépenses d'investissement	7 847	7 912	
<b>Recettes d'investissement hors dette</b>	<b>12 376</b>	<b>39 481</b>	
Recettes projet "Mon réseau grandit"	9 643	39 331	
Autres recettes	2 733	150	
<b>Résultat net reporté n-1 en investissement</b>	<b>-</b>	<b>-</b>	
Emprunts	62 200	82 477	
<b>Encours de dette au 1<sup>er</sup> janvier</b>	<b>191 606</b>	<b>212 383</b>	<b>10,8%</b>
Capacité de désendettement (en années)	27,0	25,1	

## LE BUDGET ANNEXE DES DÉCHETS MÉNAGERS



Le budget annexe des déchets regroupe l'ensemble des dépenses du service de collecte et de traitement des déchets ménagers.

L'objectif d'un financement intégral du fonctionnement du service par la taxe d'enlèvement des ordures ménagères (TEOM) sera atteint, sans revalorisation du taux de la TEOM.

A taux constant, le produit de la taxe d'enlèvement des ordures ménagères (15,0 M€) progresse donc de 4,8 % de BP à BP sous l'effet de la revalorisation des bases.

Les autres recettes de fonctionnement (10,8 M€) sont en progression (+ 10,0 %) en lien avec une revalorisation du tarif de la redevance spéciale et une inscription budgétaire des soutiens de Citéo conforme aux encaissements des exercices passés.

Les dépenses de fonctionnement progressent de 3,7 % par rapport au budget 2023, en intégrant notamment le coût de la mise en œuvre de la collecte des biodéchets au 1<sup>er</sup> janvier 2024 (0,4 M€ hors masse salariale).

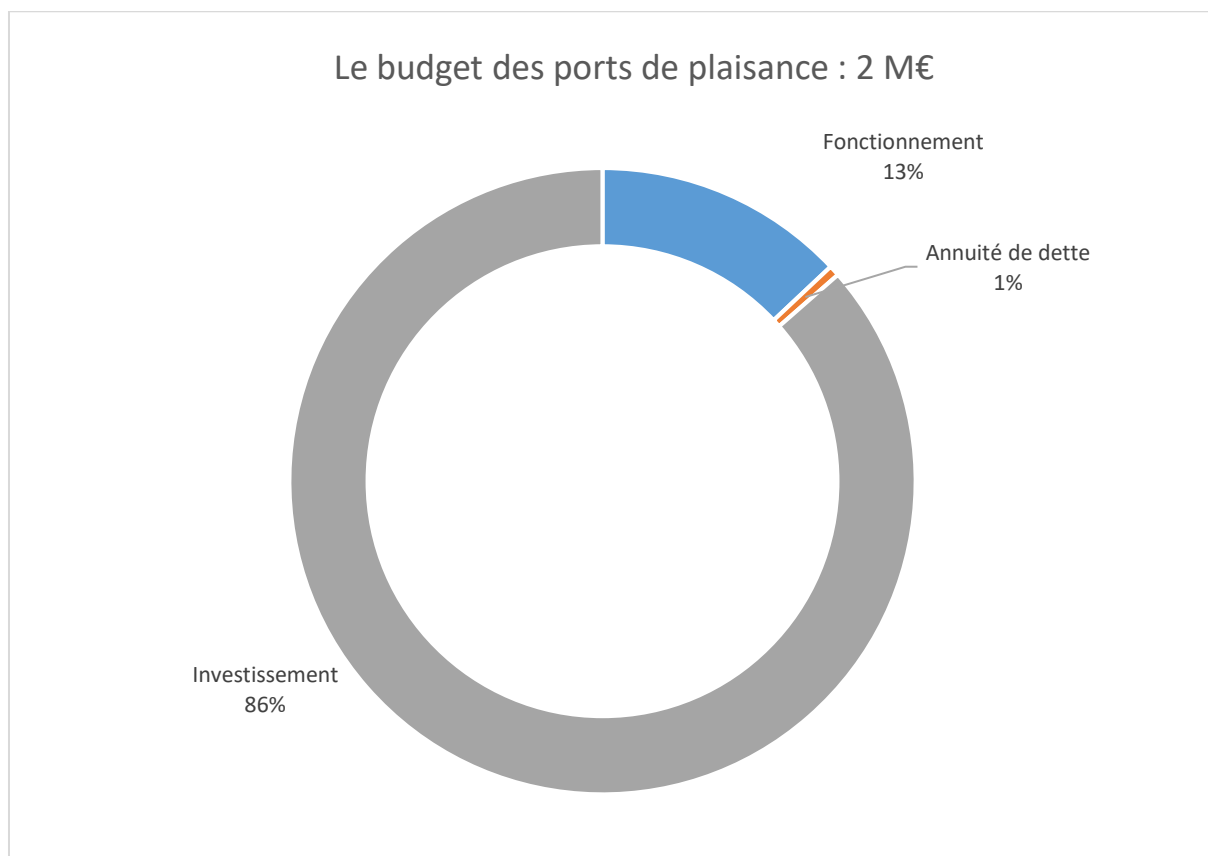
Parallèlement, l'annuité de la dette est nul, la métropole ayant procédé, en 2023, au remboursement anticipé de la dette du budget annexe.

Ces évolutions permettent de conforter les niveaux d'épargne et de financer les dépenses d'investissement en hausse à 3,2 M€ dont 1,0 M€ pour la collecte des biodéchets. Ces dépenses sont financées par le FCTVA (0,2 M€) et des subventions au titre notamment du

fonds verts (0,3 M€). Un emprunt d'équilibre est inscrit pour 0,5 M€ mais son encaissement effectif dépendra principalement du niveau du résultat de l'exercice 2023 à reprendre en décision modificative n°1.

en Milliers d'Euros	BP 2023	BP 2024	Evolution BP A BP
<b>Produits de fonctionnement (A)</b>	<b>24 143</b>	<b>25 817</b>	<b>6,9%</b>
Taxe d'enlèvement des ordures ménagères (TEOM)	14 300	14 992	4,8%
Participation du budget principal	0	0	
Produits des services	3 598	3 936	9,4%
Autres participations	2 555	3 244	27,0%
Autres recettes	3 683	3 645	-1,0%
<b>Résultat de fonctionnement reporté</b>	<b>2 713</b>		
<b>Charges fonctionnement hors intérêts (B)</b>	<b>22 777</b>	<b>23 616</b>	<b>3,7%</b>
Charges à caractère général	15 279	15 766	3,2%
Charges de personnel	7 361	7 710	4,7%
Autres charges de fonctionnement	137	140	2,2%
<b>EPARGNE DE GESTION (C = A-B)</b>	<b>1 366</b>	<b>2 201</b>	<b>61,1%</b>
Intérêts (D)	100		-100,0%
<b>Charges de fonctionnement avec intérêts (E = B+D)</b>	<b>22 877</b>	<b>23 616</b>	<b>3,2%</b>
<b>EPARGNE BRUTE (F = C-D)</b>	<b>1 266</b>	<b>2 201</b>	<b>73,9%</b>
Capital (G)	287		-100,0%
<b>EPARGNE NETTE (H = F-G)</b>	<b>979</b>	<b>2 201</b>	<b>124,8%</b>
Remboursements anticipés	2 016		
<b>Dépenses d'investissement hors dette</b>	<b>2 230</b>	<b>3 156</b>	<b>41,5%</b>
<b>Recettes d'investissement hors dette</b>	<b>555</b>	<b>490</b>	<b>-11,7%</b>
<b>Résultat net reporté en investissement</b>	<b>-</b>		
Emprunts	0	465	
<b>Encours de dette au 1er janvier</b>	<b>2 069</b>	<b>0</b>	<b>-100,0%</b>
Capacité de désendettement (en années)	1,6	0,0	

## LE BUDGET ANNEXE DES PORTS DE PLAISANCE



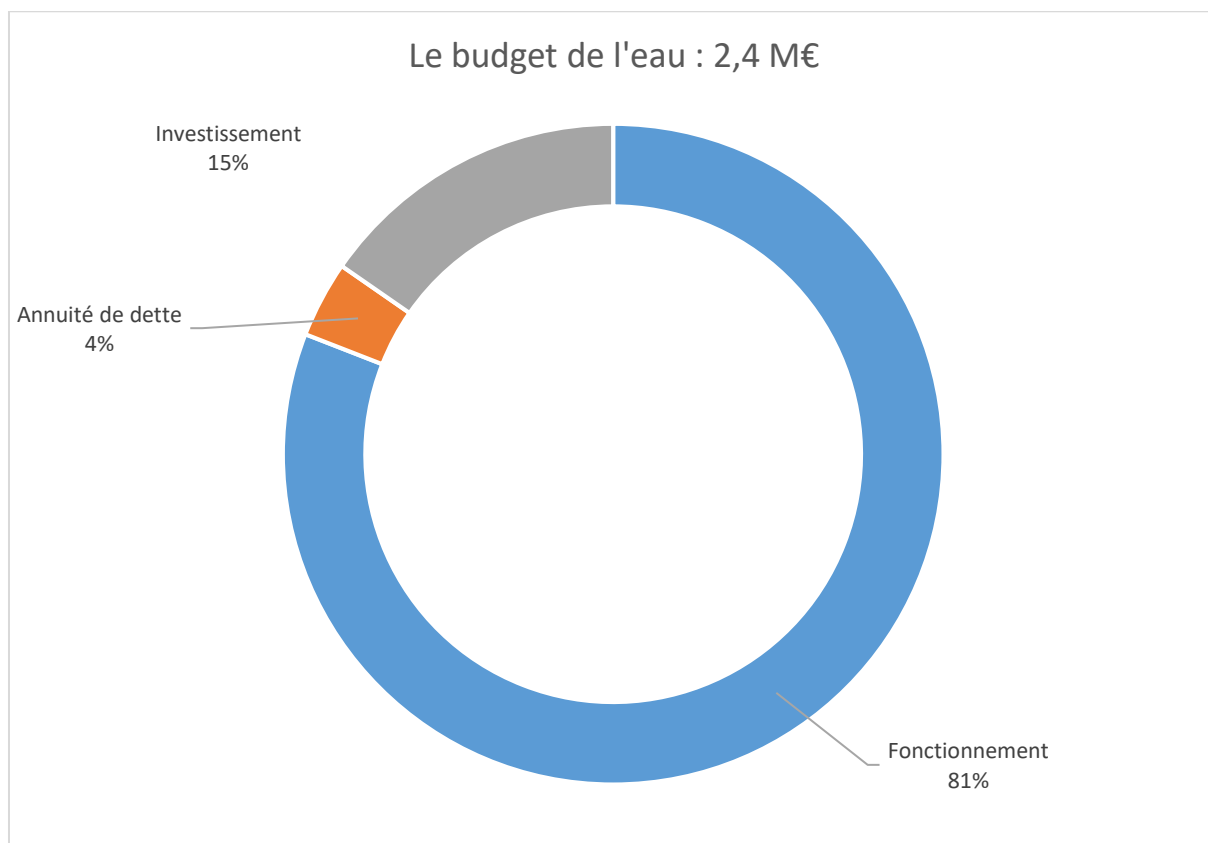
Le budget annexe des ports de plaisance est financé principalement par les redevances versées par le délégataire (0,5 M€) et par la redevance d'occupation des Docks du Château (0,1 M€).

Les principales dépenses sont constituées des taxes foncières (0,3 M€).

En 2024, des crédits d'investissements sont également prévus (1,7 M€) pour la poursuite des travaux sur les brise-clapots dans le cadre du GER (programme de gros entretien renouvellement). Ils sont financés par l'inscription d'un emprunt prévisionnel (1,4 M€).

en Milliers d'Euros	BP 2023	BP 2024	Variation de BP à BP
<b>Produits de fonctionnement (A)</b>	<b>563</b>	<b>590</b>	<b>4,8%</b>
Redevances d'occupation Dock du Château	121	127	5,0%
Redevances d'affermage	442	463	4,7%
<b>Charges fonctionnement hors intérêts (B)</b>	<b>249</b>	<b>258</b>	<b>3,9%</b>
Taxes foncières	237	257	8,4%
Dépenses imprévues	12	1	-89,3%
Autres dépenses de fonctionnement	0,3	0,5	66,9%
<b>Résultat de fonctionnement reporté n-1</b>	<b>227</b>	<b>-</b>	
<b>EPARGNE DE GESTION (C = A-B)</b>	<b>314</b>	<b>332</b>	<b>5,6%</b>
Frais financiers	2	2	-5,9%
<b>Charges de fonctionnement avec intérêts (E = B+D)</b>	<b>250</b>	<b>260</b>	<b>3,8%</b>
<b>EPARGNE BRUTE (F = C-D)</b>	<b>312</b>	<b>330</b>	<b>5,6%</b>
Remboursement du capital	10	10	0,0%
<b>EPARGNE NETTE (H = F-G)</b>	<b>303</b>	<b>320</b>	<b>5,8%</b>
<b>Dépenses d'investissement hors dette</b>	<b>955</b>	<b>1 720</b>	<b>80,1%</b>
<b>Recettes d'investissement hors dette</b>	<b>-</b>	<b>-</b>	
<b>Résultat net reporté en investissement</b>	<b>-</b>	<b>-</b>	
Emprunts	425	1 400	
<b>Encours de dette au 1er janvier</b>	<b>181</b>	<b>171</b>	<b>-5,3%</b>
Capacité de désendettement (en années)	0,6	0,5	

## LE BUDGET ANNEXE DE L'EAU



Le budget annexe de l'eau est financé principalement par la surtaxe sur les factures d'eau.

Depuis le transfert de la gestion du service à la SPL Eau du Ponant en 2012, les dépenses supportées par le budget annexe de l'eau sont limitées aux charges de personnel et aux subventions (Syndicats du Bassin de l'Elorn et de Daoulas, Labocéa, coopération décentralisée).

Les charges d'annuité de dette sont remboursées par Eau du Ponant.

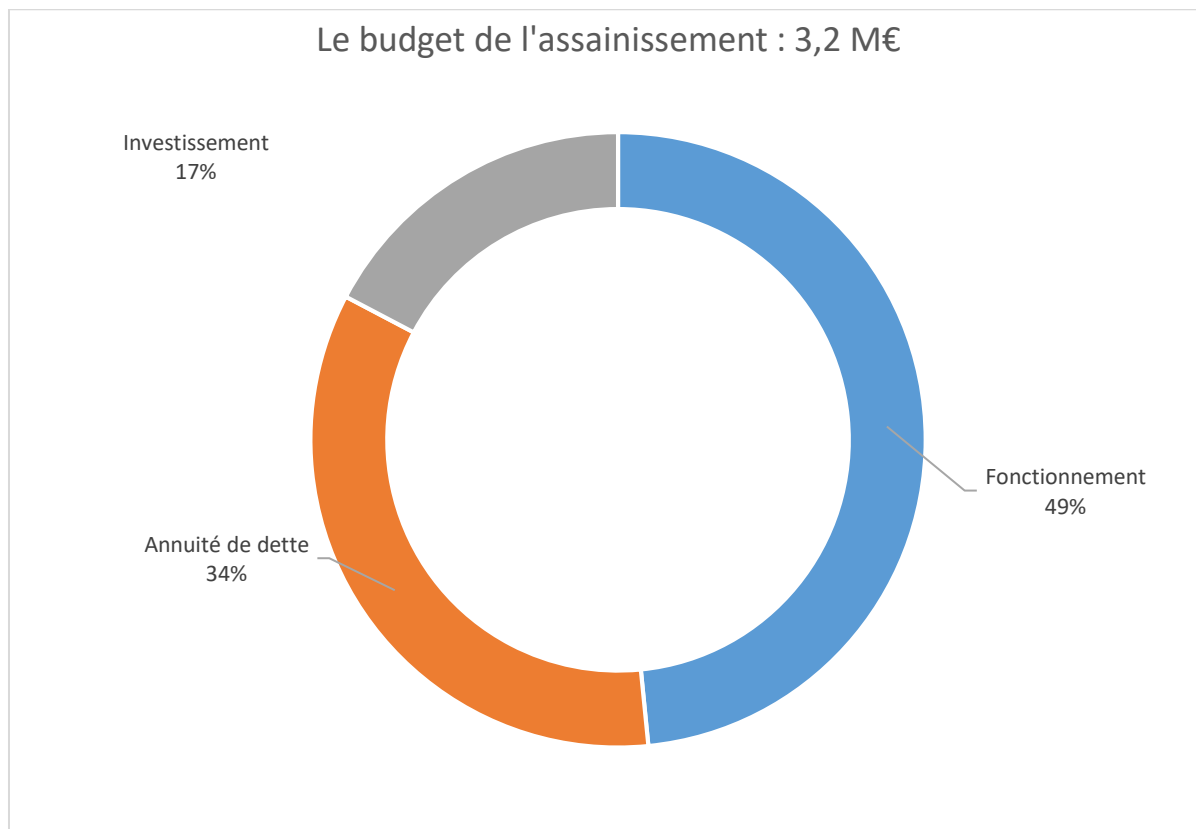
En investissement, un programme figure au budget 2024 pour la qualité de l'eau et des ressources en eau.

Un emprunt d'équilibre est inscrit pour 0,15 M€ mais sa réalisation effective sera fonction de la reprise du résultat de l'exercice 2023 qui interviendra en décision modificative n°1.



en Milliers d'Euros	BP 2023	BP 2024
<b>Produits de fonctionnement (A)</b>	<b>1 942</b>	<b>2 119</b>
Part Brest métropole sur factures d'eau	1 600	1 525
Remboursement intérêts de la dette par Eau du Ponant	21	17
Autres recettes	322	577
<b>Résultat de fonctionnement reporté</b>	<b>948</b>	
<b>Charges fonctionnement hors intérêts (B)</b>	<b>2 445</b>	<b>1 952</b>
Charges de personnel	445	462
Subventions	1 013	787
Autres charges de fonctionnement	987	703
<b>EPARGNE DE GESTION (C = A-B)</b>	<b>-502</b>	<b>167</b>
Intérêts (D)	21	17
<b>Charges de fonctionnement avec intérêts (E = B+D)</b>	<b>2 465</b>	<b>1 969</b>
<b>EPARGNE BRUTE (F = C-D)</b>	<b>-523</b>	<b>150</b>
Capital (G)	75	75
<b>EPARGNE NETTE (H = F-G)</b>	<b>-598</b>	<b>75</b>
<b>Dépenses d'investissement hors dette</b>	<b>1 064</b>	<b>365</b>
<b>Recettes d'investissement hors dette</b>	<b>77</b>	<b>140</b>
<b>Résultat net n-1 reporté en section d'investissement</b>	<b>637</b>	
Emprunts	0	150
<b>Encours de dette au 1er janvier</b>	<b>450</b>	<b>375</b>

## LE BUDGET ANNEXE DE L'ASSAINISSEMENT



Le budget annexe de l'assainissement est financé principalement par la surtaxe sur les factures d'eau.

Depuis le transfert de la gestion du service à Eau du Ponant en 2012, les dépenses supportées par le budget annexe de l'assainissement sont limitées aux charges de personnel et aux subventions (Labocéa, coopération décentralisée).

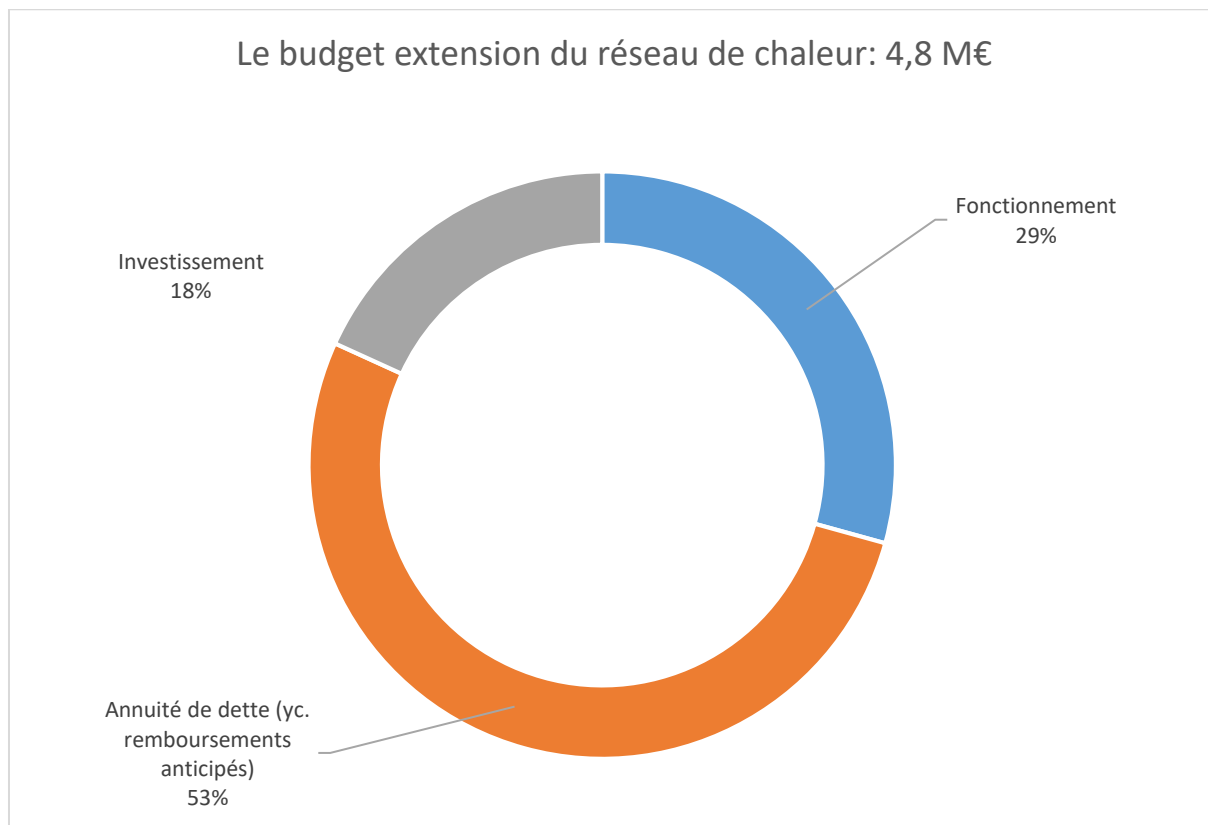
Les charges d'annuité de dette sont remboursées par Eau du Ponant.

En investissement, un programme figure au budget 2024 pour la soustraction d'eaux pluviales du système d'assainissement.

Aucun nouvel emprunt n'est prévu sur le budget annexe de l'assainissement.

en Milliers d'Euros	BP 2023	BP 2024
<b>Produits de fonctionnement (A)</b>	<b>2 055</b>	<b>2 073</b>
Part Brest métropole sur factures d'eau	820	780
Remboursement intérêts de la dette par Eau du Ponant	366	332
Remboursement taxes foncières par Eau du Ponant	284	284
Autres recettes	584	677
<b>Résultat de fonctionnement reporté</b>	<b>1 094</b>	
<b>Charges fonctionnement hors intérêts (B)</b>	<b>2 114</b>	<b>1 543</b>
Charges de personnel	739	790
Taxes foncières	284	284
Subventions	724	403
Autres charges de fonctionnement	367	66
<b>EPARGNE DE GESTION (C = A-B)</b>	<b>-59</b>	<b>530</b>
Intérêts (D)	403	332
<b>Charges de fonctionnement avec intérêts (E = B+D)</b>	<b>2 517</b>	<b>1 875</b>
<b>EPARGNE BRUTE (F = C-D)</b>	<b>-462</b>	<b>198</b>
Capital (G)	755	755
<b>EPARGNE NETTE (H = F-G)</b>	<b>-1 217</b>	<b>-557</b>
<b>Dépenses d'investissement hors dette</b>	<b>900</b>	<b>548</b>
<b>Recettes d'investissement hors dette</b>	<b>1 023</b>	<b>1 105</b>
<b>Résultat net n-1 reporté en investissement</b>	<b>-</b>	
Emprunts	0	0
<b>Encours de dette au 1er janvier</b>	<b>7 913</b>	<b>7 158</b>

## LE BUDGET ANNEXE EXTENSION DU RÉSEAU DE CHALEUR



Les inscriptions du BP 2024 sont influées par le cycle des investissements du budget annexe. Aussi, elles correspondent principalement en 2024 au remboursement de la dette qui intègre des remboursements anticipés pour 1,1 M€. Ces derniers sont permis par l'encaissement des subventions pour 2,1 M€ au titre des investissements passés. L'annuité de la dette contractuelle est quant à elle inscrite pour 1,4 M€.

Les investissements programmés concernent la poursuite de l'extension du réseau de chaleur (0,7 M€) et de la fin du chantier de création du réseau de chaleur au technopôle (0,1 M€). Ces dépenses d'investissement.

Aucun nouvel emprunt n'est inscrit au budget primitif 2024.

En fonctionnement, les recettes comprennent les redevances et droits de raccordement perçus auprès des usagers (pour 0,4 M€) et les redevances versées par le délégataire (1,6 M€).

La section de fonctionnement s'équilibre sans participation d'équilibre du budget principal compte tenu du niveau de dépenses : 1,4 M€ hors frais financiers. Au BP 2024, les dépenses de fonctionnement intègre le reversement au délégataire des participations pour Engie à la création du réseau au technopole (pour 1,0 M€ dont 0,7 M€ de recettes inscrites au BP 2023).

en Milliers d'Euros	BP 2023	BP 2024
<b>Produits de fonctionnement (A)</b>	<b>2 644</b>	<b>2 694</b>
Redevances	1 340	1 550
Droits de raccordement	601	401
Autres recettes	703	743
<b>Charges fonctionnement hors intérêts (B)</b>	<b>1 008</b>	<b>1 403</b>
Charges de personnel	144	149
Charges à caractère général	145	145
Autres	719	1 110
<b>EPARGNE DE GESTION (C = A-B)</b>	<b>1 636</b>	<b>1 291</b>
Intérêts (D)	362	560
<b>Charges de fonctionnement avec intérêts (E = B+D)</b>	<b>1 370</b>	<b>1 963</b>
<b>EPARGNE BRUTE (F = C-D)</b>	<b>1 274</b>	<b>731</b>
Capital (G)	660	820
<b>EPARGNE NETTE (H = F-G)</b>	<b>614</b>	<b>-89</b>
<b>Dépenses d'investissement hors dette</b>	<b>6 480</b>	<b>865</b>
Remboursements anticipés	-	1 125
<b>Recettes d'investissement hors dette</b>	<b>2 078</b>	<b>2 079</b>
<b>Résultat net n-1 reporté en investissement</b>	<b>-520</b>	
Emprunts	4 400	0
<b>Encours de dette au 31 décembre</b>	<b>14 638</b>	<b>17 945</b>
Capacité de désendettement (en années)	11,5	24,5

## LES BUDGETS ANNEXES DES LOTISSEMENTS

Les opérations relatives aux lotissements ou d'aménagement de zone sont caractérisées par leur finalité économique de production et non de constitution d'immobilisations, puisque les lots aménagés et viabilisés sont destinés à la vente.

Ces opérations sont enregistrées dans des comptes de charges et de produits que peuvent lier temporairement les comptes de stocks, jusqu'au dénouement complet de la commercialisation.

Les écritures liées à ces activités sont retracées au sein d'un budget annexe afin de ne pas bouleverser l'économie du budget de la collectivité et d'individualiser les risques financiers de telles opérations qui peuvent être importants compte tenu de leur nature et de leur durée (risques liés à la commercialisation - rythme, prix ; risques attachés à l'exécution et au financement des équipements publics, risques liés aux difficultés réglementaires de maîtrise du foncier).

Les deux budgets annexes Lotissement de Kerebars et Mescouézel figurent dans le budget de Brest métropole avec des montants valeur limitée :

Crédits nouveaux	Lotissement de Kerebars		Lotissement de Mescouézel	
	Dépenses	Recettes	Dépenses	Recettes
Fonctionnement	672 000 €		91 700 €	86 700 €
Investissement		672 000 €		5 000 €

### Lotissement de Kerebars

Le budget du lotissement de Kerebars comprend principalement le projet d'aménagement du secteur de Kerebars qui permettra de développer l'offre économique sur l'ouest de la métropole.

### Lotissement de Mescouézel

Les dépenses sur le budget de Mescouézel concernent principalement les aménagements de voirie en vue de la commercialisation des terrains (2 lots restant à commercialiser). Les recettes de ventes de ces terrains sont inscrites au BP 2024.

## ANNEXE 1 : Présentation du budget de fonctionnement par centre de coût

### **Précision concernant le périmètre des données budgétaires :**

Dans les tableaux des pages suivantes, le budget de fonctionnement de chaque centre de coût présente les dépenses d'intervention et les dépenses de personnel, ainsi que les recettes de fonctionnement incluant les remboursements de frais des services communs (qui comprennent des charges de personnel et des dépenses diverses).

**BUDGET PRINCIPAL**
*En €*

Centre de Coût	Libellé Centre de coût	Budget Primitif 2024	
		Dépenses	Recettes
01	Opérations non ventilables	3 800 000	
01.40	Gérer la dette, la trésorerie	3 285 100	
01.50	Charges et produits non affectés	10 088 227	176 542 374
020.231	Piloter et gérer les fonctions protocolaires	181 298	53 799
020.255	Piloter et gérer les fonctions de cabinet	720 915	
020.266	Gérer les charges de personnel non ventilables	989 535	191 096
020.267	Assurer la logistique, la formation, indemniser les élus	2 136 361	162 377
020.273	Gérer l'action sociale de la collectivité et les relations	69 160	18 000
020.276	Gérer le personnel mis à disposition de l'EPCC	179 450	168 000
020.701	Aider les personnes âgées	868 000	
020.702	Piloter et gérer la direction action sociale	1 085 080	
020.703	Aider les personnes défavorisées	4 707 090	
020.704	Ehpad Kerlevenez / Kermaria	5 346 850	
020.705	Ehpad Antoine Salaun	843 960	
020.706	Ehpad Louise Le Roux	3 164 680	
020.707	Ehpad St Marc / Poul-Ar-Bachet	781 340	
020.766	Charges de personnel non ventilables CCAS	79 700	47 400
020.800	Gérer la prestation des services communs		86 669
020.801	Développer et assurer le suivi d'outils d'aide à la décision	186 170	
020.807	Piloter et gérer la direction informatique	323 630	2 323 229
020.808	Gérer les infrastructures informatiques et téléphoniques	3 097 639	375 100
020.809	Acheter, concevoir, développer et maintenir des applications	2 062 830	34 000
020.810	Piloter et gérer la direction des finances	336 010	658 427
020.811	Gérer les budgets et la prospective financière	432 520	
020.813	Assurer la gestion comptable et la sécurité des comptes	462 150	
020.814	Garantir la fiabilité des comptes patrimoniaux	132 880	
020.815	Assister les services dans leur demande d'organisation	249 780	127 837
020.816	Piloter et gérer la direction patrimoine logistique	466 930	9 499 918
020.817	Conduire les projets immobiliers	762 650	
020.818	Gérer le patrimoine bâti	1 635 680	392 500
020.819	Maintenir le patrimoine bâti	5 730 899	
020.821	Assurer et entretenir le parc véhicules et engins	6 922 590	2 266 500
020.822	Acquérir des fournitures, mettre à disposition du matériel	5 147 678	37 370
020.824	Réaliser des prestations de main d'oeuvre et de transport	3 649 790	
020.825	Piloter et gérer la direction des ressources humaines	824 662	2 921 507



En €

Centre de Coût	Libellé Centre de coût	Budget Primitif 2024	
		Dépenses	Recettes
020.826	Accompagner les démarches managériales et impulser la	551 320	
020.827	Gérer la formation	858 535	163 700
020.828	Gérer les rémunérations et les carrières	1 360 250	
020.829	Gérer les recrutements et les emplois	740 860	
020.831	Gérer et promouvoir l'hygiène, la sécurité et le bien-être	1 064 230	70 500
020.833	Assurer le bon fonctionnement des services dans leurs locaux	588 970	
020.834	Proposer aux services des fournitures de bureau	219 210	2 500
020.835	Assurer la logistique audio-vidéo des services	80 520	
020.836	Assurer la réception et l'envoi de courrier	371 000	24 000
020.837	Assurer les prestations de reproduction de documents	432 670	
020.838	Prendre en charge les frais annexes liés au personnel	245 000	
020.839	Piloter et gérer la direction administration générale		761 143
020.841	Piloter et gérer la direction de la commande publique	416 210	
020.842	Gérer et garantir sur le plan juridique les marchés publics	120 050	
020.849	Gérer les emplois et autres dispositifs liés à l'insertion	200 025	1 440
020.850	Gérer la dette, la trésorerie	137 500	
020.851	Assurer la gestion administrative du courrier	677 770	
020.852	Gérer et diffuser la documentation administrative, technique	321 530	
020.853	Organiser les instances métropolitaines et gérer les actes	477 332	
020.854	Assurer la sécurité juridique des actes et des procédures	560 847	
020.855	Assurer le suivi de la démarche déontologique	11 130	
020.857	Porter et faire partager la stratégie métropolitaine	1 136 830	751 325
020.859	Définir et mettre en oeuvre une politique d'achat	105 340	
020.873	Gérer l'action sociale de la collectivité et les relations	714 040	
020.874	Piloter et gérer la mission stratégie immobilière	512 504	236 231
020.900	Assurer la gestion unifiée du personnel		74 252 000
020.902	Piloter et gérer la direction éducation	155 220	
020.904	Piloter et gérer le service enfance	516 760	
020.906	Animer la ville et les quartiers	128 650	
020.907	Contribuer au fonctionnement et aux projets des associations	58 900	
020.908	Promouvoir et mettre en oeuvre l'action culturelle	1 468 230	
020.911	Animer le temps périscolaire (matin-midi-après-midi et soir)	8 028 380	
020.912	Animer le temps extrascolaire de l'enfant	1 624 220	
020.913	Piloter et gérer le service petite enfance	1 139 430	
020.915	Accueillir les enfants en crèches et haltes garderies	9 747 896	

En €

Centre de Coût	Libellé Centre de coût	Budget Primitif 2024	
		Dépenses	Recettes
020.916	Gérer le domaine public communal	935 070	
020.917	Animer le réseau de prévention et de tranquillité urbaine	1 522 870	
020.918	Assurer la veille sur l'espace public et ses usagers	716 040	
020.919	Gérer l'animal dans la ville	374 710	
020.920	Accueillir les enfants des écoles élémentaires-maternelles	8 114 497	
020.922	Organiser la restauration scolaire	2 918 430	
020.925	Gérer les bibliothèques - médiathèques	6 682 037	
020.926	Gérer et promouvoir les équipements et les activités	3 323 420	
020.927	Promouvoir les animations sportives dans la ville	549 790	
020.933	Animer le réseau de santé publique	447 650	
020.936	Gérer le restaurant municipal	217 823	
020.937	Piloter et gérer la direction proximité	507 230	
020.938	Organiser les élections et le recensement	479 510	
020.939	Accueillir et informer les citoyens pour l'accomplissement	2 686 190	
020.940	Développer auprès des citoyens les usages d'internet	194 510	
020.941	Animer et promouvoir les démarches participatives	249 390	
020.943	Gérer les cimetières municipaux	1 736 150	
020.946	Piloter et gerer la disision ressources	1 364 820	
020.950	Contribuer au fonctionnement et projets des associations	506 980	
020.955	Piloter et gérer les fonctions de Cabinet	238 780	
020.966	Gérer les charges de personnel non ventilables	460 293	197 098
020.967	Assurer la logistique, la formation et indemniser les élus	404 124	
022.252	Promouvoir la fête internationale de la mer et des marins	379 210	88 000
022.855	Piloter et gérer la direction communication et marketing territori	458 540	1 186 116
022.856	Organiser et développer la communication	2 761 910	216 000
024.270	Contribuer au fonctionnement de la vie associative	548 170	91 400
028.879	Piloter et gérer la plateforme téléphonique	374 540	269 359
044.847	Développer des actions a l'international	157 520	
048.844	Piloter et gérer la mission internationale	346 600	158 261
10.275	Animer le réseau de prévention et tranquillité urbaine	28 000	
10.805	Piloter et gérer la direction prév des risques et tranquillité urbain	895 700	89 060
12.212	Gérer les droits d'abonnement de poteaux d'incendie	50 000	4 000
13.919	Gérer l'animal dans la ville	145 000	
18.272	Prévenir les risques naturels et technologiques	10 147 361	
30.802	Piloter et gérer la direction culture animation patrimoines	563 055	1 042 972

En €

Centre de Coût	Libellé Centre de coût	Budget Primitif 2024	
		Dépenses	Recettes
30.803	Piloter et gérer la direction des sports	971 370	431 495
311.213	Gérer le conservatoire de musique et de danse	5 441 237	885 952
314.214	Gérer le musée des beaux-arts	989 490	48 000
315.806	Gérer, traiter et valoriser les documents patrimoniaux	812 885	27 900
317.263	Contribuer à la gestion des équipements culturels	6 862 853	816 450
323.215	Gérer et promouvoir les équipements et activités aquatiques	4 503 000	511 000
324.277	Soutenir la formation sportive de haut niveau	76 800	
325.201	Gérer et promouvoir le nautisme	1 418 300	172 000
325.216	Contribuer à la gestion des équipements sportifs	2 200 621	30 000
325.909	Soutenir et promouvoir le sport de niveau national	463 800	
326.269	Promouvoir le rayonnement nautique	880 000	
326.278	Participer à l'organisation de manifestations nautiques	180 200	
326.910	Soutenir et promouvoir les associations sportives	100 000	
338.301	Promouvoir la jeunesse de la métropole	2 328 160	652 000
348.878	Piloter, gérer la direction de la proximité et proj. transv.	511 760	217 300
418.202	Assurer le suivi et le conseil médical aux sportifs	362 980	37 000
428.262	Gérer les aires d'accueil des gens du voyage	971 530	261 200
510.230	Gérer l'action foncière et les autorisations d'urbanisme	1 522 790	2 719
510.268	Concevoir et mettre en oeuvre les outils de planification	1 054 780	217 885
510.830	Piloter et gérer l'action foncière	448 140	90 509
511.239	Piloter et gérer la direction espaces verts	835 380	
511.240	Assurer la maintenance et la rénovation du patrimoine	10 368 764	629 700
511.241	Gérer et rénover le patrimoine arboré	897 500	
511.242	Produire et gérer des végétaux, réaliser des décors	785 240	2 000
511.248	Contribuer au fonctionnement du Conservatoire Botanique	202 437	
512.226	Exploiter et entretenir l'éclairage public communautaire	5 293 119	80 000
518.243	Créer et gérer des opérations d'aménagement	913 815	109 700
52.271	Animer le projet de développement social urbain	785 440	111 500
552.203	Gérer le fonds de solidarité logement	1 364 016	432 010
552.204	Développer l'offre de logements	831 327	
552.205	Requalifier l'habitat ancien	1 397 510	375 000
57.229	Exploiter et entretenir le réseau métropolitain	254 970	1 015 000
581.203	Gérer le patrimoine foncier non affecté	382 389	100 000
60.211	Piloter et gérer le pôle développement économique et urbain	492 229	
61.279	Développer les interventions économiques transversales	132 350	150 000

En €

Centre de Coût	Libellé Centre de coût	Budget Primitif 2024	
		Dépenses	Recettes
633.281	Développer le tourisme	1 299 680	600 000
64.209	Renforcer le rayonnement et l'attractivité du territoire	10 741 054	388 787
64.254	Porter la stratégie de rayonnement de l'agglomération	3 025 692	
64.257	Accompagner la transition numérique	165 000	27 000
65.208	Agir pour l'emploi et l'insertion professionnelle	1 311 469	20 000
67.280	Favoriser la recherche et l'innovation	1 269 330	
68.282	Favoriser le développement des entreprises	1 253 483	648 500
70.218	Piloter et gérer la direction écologie urbaine	603 300	
70.220	Piloter et gérer la direction propreté déchets	128 160	
7212.221	Collecter des déchets (tous flux)	65 500	
7222.225	Organiser la propreté de l'espace public	6 787 930	75 000
731.244	Contribuer au fonctionnement de Labocéa	593 000	114 500
731.245	Gérer la ressource et les usages de l'eau - protéger la rade	311 080	18 200
734.219	Gérer les eaux pluviales	119 600	
758.247	Promouvoir la gestion durable de l'énergie	641 960	3 865 000
758.250	Maitriser l'énergie dans l'habitat	453 500	352 000
76.236	Entretien des chemins multi-usages	23 000	
76.246	Gérer les milieux naturels et la biodiversité	1 055 330	91 450
76.249	Gérer et entretenir les plages et les sentiers littoraux	160 550	17 500
80.217	Animer le plan de déplacements urbains (inclus jalonnement)	399 800	76 249
80.232	Piloter et gérer la direction voirie réseaux infrastructures	2 898 890	
80.233	Assurer la gestion administrative du domaine public	8 300	695 000
80.234	Contrôler les concessions		400 000
844.235	Gerer le stationnement	2 844 510	3 250 000
844.237	Entretien et aménager le domaine public routier	8 263 115	165 000
844.238	Réglementer et réguler les déplacements sur le domaine	2 324 070	3 500
844.335	Surveiller le stationnement	887 730	830 000
<b>TOTAL FONCTIONNEMENT BUDGET PRINCIPAL</b>		<b>261 680 728</b>	<b>294 555 213</b>

## BUDGET DE L'EAU

		Budget Primitif 2024	
Centre de Coût	Libellé Centre de coût	Dépenses	Recettes
	Budget annexe	1 968 732	2 118 932
<b>TOTAL FONCTIONNEMENT BUDGET DE L'EAU</b>		<b>1 968 732</b>	<b>2 118 932</b>

## BUDGET DE L'ASSAINISSEMENT

		Budget Primitif 2024	
Centre de Coût	Libellé Centre de coût	Dépenses	Recettes
	Budget annexe	1 874 782	2 073 032
<b>TOTAL FONCTIONNEMENT BUDGET DE L'ASSAINISSEMENT</b>		<b>1 874 782</b>	<b>2 073 032</b>

## BUDGET DEPLACEMENTS

		Budget Primitif 2024	
Centre de Coût	Libellé Centre de coût	Dépenses	Recettes
	Budget annexe	69 056 432	77 524 432
<b>TOTAL FONCTIONNEMENT BUDGET DEPLACEMENTS</b>		<b>69 056 432</b>	<b>77 524 432</b>

## BUDGET DECHETS MENAGERS

		Budget Primitif 2024	
Centre de Coût	Libellé Centre de coût	Dépenses	Recettes
01	Opérations non ventilables		
01.50	Charges et produits non affectés	26 000	14 992 000
70.220	Piloter et gérer la direction propreté déchets	469 432	4 012
7212.221	Collecter des déchets (tous flux)	9 581 110	3 247 100
7212.264	Acquérir des fournitures, mettre à disposition du matériel	89 000	
7213.222	Traiter les déchets ménagers résiduels et encombrants	5 202 500	3 628 300
7213.223	Gérer les déchèteries	4 482 840	261 850
7213.224	Réduire, trier et recycler les déchets	3 737 870	3 684 000
7213.258	Gérer les infrastructures informatiques et téléphoniques	11 800	
7213.259	Acheter, concevoir, développer et maintenir des applications	10 350	
7213.260	Rembourser les frais administratifs au budget principal	2 500	
7213.265	Maintenir le patrimoine bâti	2 500	
<b>TOTAL FONCTIONNEMENT BUDGET DECHETS MENAGERS</b>		<b>23 615 902</b>	<b>25 817 262</b>

### BUDGET LOTISSEMENT KEREBARIS

		Budget Primitif 2024	
Centre de Coût	Libellé Centre de coût	Dépenses	Recettes
64.209	Renforcer le rayonnement et l'attractivité du territoire	672 000	0
<b>TOTAL FONCTIONNEMENT BUDGET LOTIS. KEREBARIS</b>		<b>672 000</b>	

### BUDGET LOTISSEMENT MESCOUEZEL

		Budget Primitif 2024	
Centre de Coût	Libellé Centre de coût	Dépenses	Recettes
01.50	Charges et produits non affectés	86 700	0
64.209	Renforcer le rayonnement et l'attractivité du territoire	5 000	86 700
<b>TOTAL FONCTIONNEMENT BUDGET LOTIS. MESCOUEZEL</b>		<b>91 700</b>	<b>86 700</b>

### EXTENSION RESEAU CHALEUR

		Budget Primitif 2024	
Centre de Coût	Libellé Centre de coût	Dépenses	Recettes
Budget annexe		1 963 055	2 694 055
<b>TOTAL FONCTIONNEMENT EXTENSION RESEAU CHALEUR</b>		<b>1 963 055</b>	<b>2 694 055</b>

### BUDGET PORTS DE PLAISANCE

		Budget Primitif 2024	
Centre de Coût	Libellé Centre de coût	Dépenses	Recettes
Budget annexe		260 027	589 827
<b>TOTAL FONCTIONNEMENT BUDGET PORTS DE PLAISANCE</b>		<b>260 027</b>	<b>589 827</b>

### BUDGET PORTS DE PLAISANCE

		Budget primitif 2023	
Centre de coût	Libellé Centre de coût	Dépenses	Recettes
Budget Annexe		250 479	562 911
<b>TOTAL FONCTIONNEMENT BUDGET PORTS DE PLAISANCE</b>		<b>250 479</b>	<b>562 911</b>

## ANNEXE 2 : Les autorisations de programme

## **CLOTURE D'UNE AUTORISATION DE PROGRAMME**



## 2019 - AP19-002BM CONSERVATOIRE BOTANIQUE

<b>Collectivité :</b>	Brest métropole	en €	<b>Dépenses</b>	<b>Recettes</b>	<b>Création :</b>	Délibération C2016-03-025 du 4 mars 2016
<b>Budget:</b>	Budget Principal		AP au 31/12/2023	4 006 241,00	<b>Dernière actualisation:</b>	Délibération C2023-10-145 du 6 octobre 2023
<b>Durée initiale:</b>	4 ans		Actualisation BP 2024	-136 430,07		
<b>Durée modifiée:</b>	5 ans		AP après actualisation	4 006 240,37		
<b>Année de début:</b>	2019					
<b>Date de clôture prévisionnelle:</b>	2023					

### DEPENSES

N°	Libellé Programme	Chap.	Enveloppe		CP antérieurs	Réalisation 2023 Révisée
			Actuelle	Révisée		
639	CONSERVATOIRE BOTANIQUE : PROJET DE RENOV ET RESTRUCTURATION	20	118 151,14	118 151,14	118 151,14	
		21	38 888,38	38 888,38	38 888,38	
		23	6 570 912,59	6 434 482,52	6 283 873,80	150 608,72
<b>TOTAL AP19-002BM</b>			<b>6 727 952,11</b>	<b>6 591 522,04</b>	<b>6 440 913,32</b>	<b>150 608,72</b>

### RECETTES

N°	Libellé Programme	Chap.	Enveloppe		CP antérieurs	Réalisation 2023 Révisée
			Actuelle	Révisée		
639	CONSERVATOIRE BOTANIQUE : PROJET DE RENOV ET RESTRUCTURATION	13	4 006 241,00	4 006 240,37	4 006 240,37	
<b>TOTAL AP19-002BM</b>			<b>4 006 241,00</b>	<b>4 006 240,37</b>	<b>4 006 240,37</b>	

## REVISION DE 26 AUTORISATIONS DE PROGRAMME

2016 - AP006E QUARTZ

Collectivité :  
Budget:  
Durée initiale:  
Durée modifiée:  
Année de début:  
Date de clôture prévisionnelle:

Brest métropole  
Budget Principal  
8 ans  
**10 ans**  
2016  
2025

en €

	Dépenses	Recettes
AP au 31/12/2023	16 958 453,57	9 196 274,64
Actualisation BP 2024	489,38	1 494 396,24
AP après actualisation	16 958 942,95	10 690 670,88

Création :  
Dernière actualisation:

Délibération C2016-03-025 du 4 mars 2016  
Délibération C2023-10-145 du 6 octobre 2023

DEPENSES

N°	Libellé Programme	Chap.	Enveloppe		CP antérieurs	Réalisation 2023 Révisée	Echéancier à titre indicatif	
			Actuelle	Révisée			2024	2025
							Révisée	Révisée
654	REHABILITATION DU QUARTZ - SCENE NATIONALE	20	2 738 563,18	2 647 052,56	2 130 052,56	236 693,09		280 306,91
		23	14 219 890,39	14 311 890,39	7 962 183,86	5 395 018,61	109 000,00	845 687,92
TOTAL AP006E			16 958 453,57	16 958 942,95	10 092 236,42	5 631 711,70	109 000,00	1 125 994,83

RECETTES

N°	Libellé Programme	Chap.	Enveloppe		CP antérieurs	Réalisation 2023 Révisée	Echéancier à titre indicatif	
			Actuelle	Révisée			2024	2025
							Révisée	Révisée
654	REHABILITATION DU QUARTZ - SCENE NATIONALE	13	9 064 114,19	10 558 510,43	4 047 716,22	2 912 985,12	2 433 000,00	1 164 809,09
		20	5 427,00	5 427,00	5 427,00			
		27	126 733,45	126 733,45	126 733,45			
TOTAL AP006E			9 196 274,64	10 690 670,88	4 179 876,67	2 912 985,12	2 433 000,00	1 164 809,09

2022 - AP22-001BM NPNRU

<b>Collectivité :</b>	Brest métropole	en €	<b>Dépenses</b>	<b>Recettes</b>	<b>Création :</b>	<i>Délibération C2022-01-006 du 28 janvier 2022</i>
<b>Budget:</b>	Budget principal	<b>AP au 31/12/2023</b>	<b>18 793 508,36</b>	<b>7 323 022,15</b>	<b>Dernière actualisation:</b>	<i>Délibération C2023-10-145 du 6 octobre 2023</i>
<b>Durée initiale:</b>	6 ans	<b>Actualisation BP 2024</b>	<b>-703 246,07</b>	<b>-282 735,00</b>		
<b>Durée modifiée:</b>		<b>AP après actualisation</b>	<b>18 090 262,29</b>	<b>7 040 287,15</b>		
<b>Année de début:</b>	2022					
<b>Date de clôture prévisionnelle:</b>	2027					

DEPENSES

N°	Libellé Programme	Chap.	992550,15 Enveloppe		CP antérieurs	Réalisation 2023 Révisée	Echéancier à titre indicatif			
			Actuelle	Révisée			2024	2025	2026	2027
							Révisée	Révisée	Révisée	Révisée
342	RENOUVELLEMENT URBAIN : EUROPE - ROUTE DE GOUESNOU	20								
		21	408 000,00	420 160,00		408 160,00				12 000,00
		23	22 709,81							
591	RENOUVELLEMENT URBAIN BELLEVUE	20	1 670 391,04	1 554 294,52	359 294,52	363 219,00	260 000,00	300 000,00	225 000,00	46 781,00
		21	1 990 921,81	1 883 041,69	50 201,69	327 677,57	900 000,00	100 000,00	93 000,00	412 162,43
		23	4 294 190,92	4 145 576,81	136 540,76	796 434,59	1 040 000,00	1 015 000,00	1 143 000,00	14 601,46
650	RU QUELIVERZAN - PONTANIOU - RECOUVRANCE	20	1 246 201,20	992 550,15	165 550,15	198 598,90	277 000,00	100 000,00	100 000,00	151 401,10
		204	2 625 000,00	2 625 000,00	525 000,00	525 000,00	525 000,00	525 000,00	525 000,00	
		21	639 000,00	465 000,00		3 842,40	400 000,00	60 000,00		1 157,60
		23	4 773 000,00	4 971 963,95		4 953,52	200 000,00	2 273 000,00	2 300 000,00	194 010,43
670	RU ETUDES QUARTIERS PRIORITAIRES	20	918 914,78	853 914,42	115 914,42	155 942,42	230 000,00	230 000,00	48 000,00	74 057,58
		21	1 750,00	1 750,00	1 750,00					
813	PATINOIRE	20	53 428,80	34 571,20	4 571,20	9 476,00				20 524,00
		23	150 000,00	142 439,55	7 439,55	10 598,40	5 000,00			119 401,60
<b>TOTAL AP22-001BM</b>			<b>18 793 508,36</b>	<b>18 090 262,29</b>	<b>1 366 262,29</b>	<b>2 803 902,80</b>	<b>3 837 000,00</b>	<b>4 603 000,00</b>	<b>4 434 000,00</b>	<b>1 046 097,20</b>

RECETTES

N°	Libellé Programme	Chap.	Enveloppe		CP antérieurs	Réalisation 2023 Révisée	Echéancier à titre indicatif			
			Actuelle	Révisée			2024	2025	2026	2027
							Révisée	Révisée	Révisée	Révisée
342	RENOUVELLEMENT URBAIN : EUROPE - ROUTE DE GOUESNOU	024	483 000,00	483 000,00						483 000,00
591	RENOUVELLEMENT URBAIN BELLEVUE	13	3 851 522,15	3 781 487,15	301 487,15		600 000,00	1 000 000,00	1 500 000,00	380 000,00
650	RU QUELIVERZAN - PONTANIOU - RECOUVRANCE	13	2 828 500,00	2 680 800,00	9 800,00		200 000,00	800 000,00	1 471 000,00	200 000,00
670	RU ETUDES QUARTIERS PRIORITAIRES	13	120 000,00	95 000,00	20 000,00		15 000,00	15 000,00	15 000,00	22 000,00
813	PATINOIRE	13	40 000,00							
<b>TOTAL AP22-001BM</b>			<b>7 323 022,15</b>	<b>7 040 287,15</b>	<b>331 287,15</b>	<b>8 000,00</b>	<b>815 000,00</b>	<b>1 815 000,00</b>	<b>2 986 000,00</b>	<b>1 085 000,00</b>

**2022 - AP22-002BM RENOUELEMENT URBAIN ET NOUVEAUX QUARTIERS**

<b>Collectivité :</b>	Brest métropole	en €	<b>Dépenses</b>	<b>Recettes</b>	<b>Création :</b>	Délibération C2022-01-006 du 28 janvier 2022
<b>Budget:</b>	Budget principal		<b>AP au 31/12/2023</b>	<b>6 300 351,22</b>	<b>Dernière actualisation:</b>	Délibération C2023-10-145 du 6 octobre 2023
<b>Durée initiale:</b>	6 ans		<b>Actualisation BP 2024</b>	<b>3 765 090,16</b>		
<b>Durée modifiée:</b>			<b>AP après actualisation</b>	<b>52 231 695,98</b>		
<b>Année de début:</b>	2022					
<b>Date de clôture prévisionnelle:</b>	2027					

**DEPENSES**

N°	Libellé Programme	Chap.	Enveloppe		CP antérieurs	Réalisation 2023 Révisée	Echéancier à titre indicatif			
			Actuelle	Révisée			2024	2025	2026	2027
							Révisée	Révisée	Révisée	Révisée
339	CENTRE VILLE DE BREST : PLACE DE LA LIBERTE	20	130 888,20	100 000,00		0,00			100 000,00	
		23	500 000,00	500 000,00		0,00	500 000,00			
465	RESTRUCTURATION DE CENTRALITES	20	1 080 860,00	967 678,01	163 013,01	169 096,93	200 000,00	100 000,00	100 000,00	235 568,07
		21	100 000,00	50 000,00		49 901,50				98,50
		23	7 843 754,41	7 809 626,35	1 285 946,35	1 346 895,92	1 114 000,00	2 180 000,00	1 878 000,00	4 784,08
475	AMENAGEMENTS DU FRONT DE MER	20	129 817,32	175 535,60	35 535,60	29 806,09	100 000,00			10 193,91
		23	605 875,57	641 167,68	241 080,68	23 256,60	288 000,00			88 830,40
476	PENFELD - PLATEAU DES CAPUCINS	20	104 070,07	98 870,52	98 870,52					
		204	7 216 000,00	6 716 000,00	2 500 000,00	2 000 000,00	1 500 000,00	716 000,00		
		23	1 830,00							
491	HALLES ST LOUIS	20	124 428,00	80 984,96	3 984,96	0,00	23 000,00	23 000,00	11 000,00	20 000,00
		23	980 000,00	1 650 001,00		119 238,14	330 000,00	1 200 000,00		762,86
529	NOUVELLES ZONES D'ACTIVITES	20	730 457,39	612 167,56	72 167,56	139 442,34	150 000,00	100 000,00	100 000,00	50 557,66
		204	1 477 000,00	1 477 000,00	400 000,00		302 000,00	200 000,00	575 000,00	
		21	2 071 000,00	2 121 000,00		241 957,51	298 000,00	500 000,00	900 000,00	181 042,49
		23	93 030,16	126 320,00		29 975,92	90 000,00			6 344,08
545	FROUTVEN	20	160 823,10	175 823,10	30 823,10	13 558,96	15 000,00		100 000,00	16 441,04
		204		10 000 000,00				3 000 000,00	7 000 000,00	
		21	1 204 265,20	736 861,30	398 861,30	10 364,73	168 000,00			159 635,27
		23	15 271 674,49	9 805 742,49	188 742,49	615 239,95	3 000 000,00	2 300 000,00	3 700 000,00	1 760,05
568	NOUVEAUX QUARTIERS D'HABITAT	20	316 945,07	249 503,00	19 908,00	105 594,62	80 000,00	44 000,00		0,38
		204	560 000,00	528 499,84	125 000,00	125 000,00	179 000,00		32 000,00	67 499,84
		21	2 050 000,00	2 050 000,00		0,00	500 000,00	1 550 000,00		

N°	Libellé Programme	Chap.	Enveloppe		CP antérieurs	Réalisation 2023 Révisée	Echéancier à titre indicatif				
			Actuelle	Révisée			2024	2025	2026	2027	
							Révisée	Révisée	Révisée	Révisée	
652	CONCESSIONS DE RENOUVELLEMENT URBAIN	204	2 909 823,84	2 884 800,00	906 000,00	563 800,00	565 000,00	470 000,00	380 000,00		
		21	207 000,00	207 000,00		0,00					207 000,00
1534	COEUR DE METROPOLE	20	920 063,00	765 077,37	246 187,37	214 602,63	236 500,00	40 000,00		27 787,37	
		21	86 500,00								
		23	1 590 500,00	1 702 037,20	607 537,20	205 718,38	486 000,00	360 000,00			42 781,62
<b>TOTAL AP22-002BM</b>			<b>48 466 605,82</b>	<b>52 231 695,98</b>	<b>7 323 658,14</b>	<b>6 003 450,22</b>	<b>10 124 500,00</b>	<b>12 783 000,00</b>	<b>14 876 000,00</b>	<b>1 121 087,62</b>	

## RECETTES

N°	Libellé Programme	Chap.	Enveloppe		CP antérieurs	Réalisation 2023 Révisée	Echéancier à titre indicatif			
			Actuelle	Révisée			2024	2025	2026	2027
							Révisée	Révisée	Révisée	Révisée
465	RESTRUCTURATION DE CENTRALITES	13	40 000,00	40 000,00	40 000,00					
475	AMENAGEMENTS DU FRONT DE MER	23	37 022,91	37 022,91	37 022,91					
476	PENFELD - PLATEAU DES CAPUCINS	13	927 586,06	840 492,06	278 158,00	562 334,06				
529	NOUVELLES ZONES D'ACTIVITES	23	17 300,00	17 299,00	17 299,00					
		27	753 000,00	753 000,00			753 000,00			
545	FROUTVEN	13		2 000 000,00				2 000 000,00		
		23	442,25	442,25	442,25					
568	NOUVEAUX QUARTIERS D'HABITAT	13	25 000,00	25 000,00	25 000,00					
		27	4 000 000,00	4 000 000,00	2 000 000,00	500 000,00	1 000 000,00	500 000,00		
1534	COEUR DE METROPOLE	13	500 000,00	500 000,00		400 000,00		100 000,00		
<b>TOTAL AP22-002BM</b>			<b>6 300 351,22</b>	<b>8 213 256,22</b>	<b>2 397 922,16</b>	<b>1 462 334,06</b>	<b>1 000 000,00</b>	<b>3 353 000,00</b>		

**2022 - AP22-003BM ECONOMIE, TOURISME, COMMERCE**

<b>Collectivité :</b>	Brest métropole	en €	<b>Dépenses</b>	<b>Recettes</b>	<b>Création :</b>	Délibération C2022-01-006 du 28 janvier 2022
<b>Budget:</b>	Budget principal	<b>AP au 31/12/2023</b>	<b>25 330 196,83</b>	<b>7 730 280,22</b>	<b>Dernière actualisation:</b>	Délibération C2023-10-145 du 6 octobre 2023
<b>Durée initiale:</b>	6 ans	<b>Actualisation BP 2024</b>	<b>-1 115 219,60</b>	<b>-2 162 136,19</b>		
<b>Durée modifiée:</b>		<b>AP après actualisation</b>	<b>24 214 977,23</b>	<b>5 568 144,03</b>		
<b>Année de début:</b>	2022					
<b>Date de clôture prévisionnelle:</b>	2027					

**DEPENSES**

N°	Libellé Programme	Chap.	Enveloppe		CP antérieurs	Réalisation 2023 Révisée	Echéancier à titre indicatif			
			Actuelle	Révisée			2024 Révisée	2025 Révisée	2026 Révisée	2027 Révisée
17	ACTIONS DIVERSES D'INSERTION PROFESSIONNELLE	204	220 000,00	222 000,00	38 000,00	94 000,00	30 000,00	30 000,00	30 000,00	
19	P.L.I.E.	27	5 000 000,00	5 000 000,00	1 000 000,00	1 000 000,00	1 000 000,00	1 000 000,00	1 000 000,00	
229	LOCAUX ET ESPACES A USAGE ECONOMIQUE	20	48 000,00	118 000,00			70 000,00			48 000,00
		204	1 399 576,43	1 069 214,88	14 214,88	33 891,91	280 000,00	300 000,00	300 000,00	141 108,09
		21	25 000,00	24 352,72	4 352,72	4 289,38	5 000,00	5 000,00	5 000,00	710,62
		23	3 734 157,80	3 712 650,85	765 829,01	516 285,99	675 000,00	825 000,00	925 000,00	5 535,85
237	VOLET PORTUAIRE- REPARATION NAVALE	20	20 000,00	20 000,00			20 000,00			
		204	2 590 000,00	2 590 000,00			1 890 000,00	700 000,00		
238	FAVORISER UNE ECONOMIE EN TRANSITION	204	1 345 000,00	1 013 605,00	77 605,00	152 362,00	250 000,00	250 000,00	250 000,00	33 638,00
585	SMBI - POLDER	204	21 600,82							
628	PLAN DE DEVELOPPEMENT PORTUAIRE	20	20 000,00	20 000,00			12 000,00			8 000,00
		204	5 240 000,00	5 240 000,00		1 310 000,00	1 310 000,00	1 310 000,00	1 310 000,00	
		23	2 176 438,21	1 981 811,53	1 930 143,07	27 083,68				24 584,78
641	PARTICIPATION AU CAPITAL (opérateur économique)	26	3 240 000,00	2 958 630,10	739 630,10		1 622 000,00	440 000,00	157 000,00	
648	FONDS D'INTERVENTION EN FAVEUR DU TOURISME	20	40 000,00	40 000,00			20 000,00			20 000,00
		23	21 000,00	15 288,58	288,58		5 000,00	5 000,00	5 000,00	
770	FONDS COVID RESISTANCE	204	423,57	423,57	423,57					
1513	ABATTOIR DU FAOU	204	189 000,00	189 000,00			189 000,00			
<b>TOTAL AP22-003BM</b>			<b>25 330 196,83</b>	<b>24 214 977,23</b>	<b>4 570 486,93</b>	<b>3 137 912,96</b>	<b>7 378 000,00</b>	<b>4 865 000,00</b>	<b>3 982 000,00</b>	<b>281 577,34</b>

## RECETTES

N°	Libellé Programme	Chap.	Enveloppe		CP antérieurs	Réalisation 2023 Révisée	Echéancier à titre indicatif			
			Actuelle	Révisée			2024	2025	2026	2027
							Révisée	Révisée	Révisée	Révisée
19	P.L.I.E.	27	6 650 000,00	4 650 000,00	650 000,00		1 000 000,00	1 000 000,00	1 000 000,00	1 000 000,00
176	DIVERS MOUVEMENTS FINANCIERS	27	135 000,00	80 000,00		10 000,00	5 000,00		65 000,00	
229	LOCAUX ET ESPACES A USAGE ECONOMIQUE	13	7 050,00	119 350,00	1 350,00	1 500,00	105 000,00	5 000,00	5 000,00	1 500,00
		23	48,00	48,00	48,00					
628	PLAN DE DEVELOPPEMENT PORTUAIRE	23	900 000,00	674 563,81	504 563,81					170 000,00
641	PARTICIPATION AU CAPITAL (opérateur économique)	13		6 000,00					6 000,00	
648	FONDS D'INTERVENTION EN FAVEUR DU TOURISME	13	800,00	800,00	800,00					
770	FONDS COVID RESISTANCE	27	37 382,22	37 382,22	37 382,22					
<b>TOTAL AP22-003BM</b>			<b>7 730 280,22</b>	<b>5 568 144,03</b>	<b>1 194 144,03</b>	<b>11 500,00</b>	<b>1 110 000,00</b>	<b>1 005 000,00</b>	<b>1 076 000,00</b>	<b>1 171 500,00</b>



**2022 - AP22-004BM ENSEIGNEMENT SUPERIEUR - RECHERCHE - INNOVATION**

<b>Collectivité :</b>	Brest métropole	en €	<b>Dépenses</b>	<b>Recettes</b>	<b>Création :</b>	Délibération C2022-01-006 du 28 janvier 2022
<b>Budget:</b>	Budget principal	<b>AP au 31/12/2023</b>	<b>17 184 320,08</b>	<b>807 644,36</b>	<b>Dernière actualisation:</b>	Délibération C2023-10-145 du 6 octobre 2023
<b>Durée initiale:</b>	6 ans	<b>Actualisation BP 2024</b>	<b>-1 370 723,32</b>	<b>4,17</b>		
<b>Durée modifiée:</b>		<b>AP après actualisation</b>	<b>15 813 596,76</b>	<b>807 648,53</b>		
<b>Année de début:</b>	2022					
<b>Date de clôture prévisionnelle:</b>	2027					

**DEPENSES**

N°	Libellé Programme	Chap.	Enveloppe		CP antérieurs	Réalisation 2023 Révisée	Echéancier à titre indicatif			
			Actuelle	Révisée			2024	2025	2026	2027
							Révisée	Révisée	Révisée	Révisée
108	IMMOBILIER ENSEIGNEMENT SUP / RECHERCHE	204	2 540 000,00	2 100 000,00	500 000,00	120 000,00	440 000,00	880 000,00	160 000,00	
		4581	63 200,00	58 000,00		8 640,00	15 000,00	15 000,00	15 000,00	4 360,00
112	SITE DU TECHNOPOLE	20	300 000,00	219 715,20	69 715,20	92 784,00	30 000,00			27 216,00
		23	100 000,00	100 000,00		22 992,49	40 000,00			37 007,51
532	FONDS D'INTERVENTION EN FAVEUR DE L'INNOVATION	204	992 722,45	731 126,38	116 126,38	59 414,51	110 000,00	200 000,00	190 000,00	55 585,49
538	CPER - VOLET ENSEIGNEMENT SUPERIEUR	204	8 914 310,38	8 170 196,22	2 769 196,22	1 878 550,00	1 611 000,00	1 121 000,00	785 000,00	5 450,00
539	CPER - VOLET RECHERCHE	204	3 543 761,91	3 539 991,40	603 991,40	607 563,39	750 000,00	725 000,00	815 000,00	38 436,61
617	CAMPUS NUMERIQUE UEB	204	164 000,00	163 293,00	40 293,00	40 293,00	41 000,00	41 000,00		707,00
649	FONDS D'INTERVENTION RECHERCHE ET ENSEIGNEMENT SUPERIEUR	204	566 325,34	731 274,56	138 774,56	133 802,32	150 000,00	150 000,00	150 000,00	8 697,68
<b>TOTAL AP22-004BM</b>			<b>17 184 320,08</b>	<b>15 813 596,76</b>	<b>4 238 096,76</b>	<b>2 964 039,71</b>	<b>3 187 000,00</b>	<b>3 132 000,00</b>	<b>2 115 000,00</b>	<b>177 460,29</b>

**RECETTES**

N°	Libellé Programme	Chap.	Enveloppe		CP antérieurs	Réalisation 2023 Révisée	Echéancier à titre indicatif			
			Actuelle	Révisée			2024	2025	2026	2027
							Révisée	Révisée	Révisée	Révisée
532	FONDS D'INTERVENTION EN FAVEUR DE L'INNOVATION	204	544,36	544,36	544,36					
		27	20 000,00	20 000,00		20 000,00				
559	CPER 2007-2013 : RESIDENCE INTERNATIONALE DES CAPUCINS	4582	785 100,00	785 045,75	785 045,75					
649	FONDS D'INTERVENTION RECHERCHE ET ENSEIGNEMENT SUPERIEUR	204	2 000,00	2 058,42	2 000,00	58,42				
<b>TOTAL AP22-004BM</b>			<b>807 644,36</b>	<b>807 648,53</b>	<b>787 590,11</b>	<b>20 058,42</b>				

**2022 - AP22-005BM URBANISME**

**Collectivité :**  
**Budget:**  
**Durée initiale:**  
**Durée modifiée:**  
**Année de début:**  
**Date de clôture prévisionnelle:**

Brest métropole  
 Budget principal  
 6 ans  
  
 2022  
 2027

en €

	Dépenses	Recettes
AP au 31/12/2023	12 066 277,08	6 855 874,16
Actualisation BP 2024	-382 760,33	-820 000,00
AP après actualisation	11 683 516,75	6 035 874,16

**Création :**  
**Dernière actualisation:**

Délibération C2022-01-006 du 28 janvier 2022  
 Délibération C2023-10-145 du 6 octobre 2023

**DEPENSES**

N°	Libellé Programme	Chap.	Enveloppe		CP antérieurs	Réalisation 2023 Révisée	Echéancier à titre indicatif			
			Actuelle	Révisée			2024	2025	2026	2027
							Révisée	Révisée	Révisée	Révisée
89	ETUDES URBAINES	20	1 120 000,00	1 538 374,78	8 374,78	123 884,80	559 000,00	581 000,00	230 000,00	36 115,20
94	ETUDES GENERALES	20	150 000,00	130 186,36	10 186,36	8 943,91	30 000,00	30 000,00	30 000,00	21 056,09
97	ACQUISITIONS FONCIERES & GESTION IMMOBILIERE	20		150 000,00			50 000,00	50 000,00	50 000,00	
		21	7 263 221,18	7 036 442,09	2 429 442,09	679 248,94	1 450 000,00	1 450 000,00	800 000,00	227 751,06
		23	628 670,00	570 761,17	71 111,17	59 833,79	100 000,00	100 000,00	100 000,00	139 816,21
481	DONNEES ET ETUDES URBAINES	20	651 776,20	564 233,63	172 233,63	87 257,51	72 000,00	55 000,00	175 000,00	2 742,49
651	CONTRACTUALISATION INITIATIVES PRIVEES	20	143 016,60	140 877,24	20 877,24	13 005,00	40 000,00	20 000,00	40 000,00	6 995,00
		204	35 876,16	35 876,16		35 876,16				
		21	14 694,00							
		23	817 845,37	774 315,32	183 015,32	21 208,87	30 000,00	250 000,00	250 000,00	40 091,13
666	AMENAGEMENT DE JARDINS PARTAGES	204	15 000,00	18 000,00	3 000,00	3 000,00	6 000,00	3 000,00	3 000,00	
		21	15 000,00	9 000,00		2 906,60		3 000,00	3 000,00	93,40
672	SUBVENTION POUR LA QUALITE ARCHITECTURALE	20	150 000,00	190 000,00			30 000,00	80 000,00	80 000,00	
		204	295 000,00	217 100,00	37 100,00	44 700,00	45 000,00	45 000,00	45 000,00	300,00
681	EXTENSION DU RESEAU ELECTRIQUE	23	766 177,57	308 350,00		158 346,31	50 000,00	50 000,00	50 000,00	3,69
<b>TOTAL AP22-005BM</b>			<b>12 066 277,08</b>	<b>11 683 516,75</b>	<b>2 935 340,59</b>	<b>1 238 211,89</b>	<b>2 462 000,00</b>	<b>2 717 000,00</b>	<b>1 856 000,00</b>	<b>474 964,27</b>

**RECETTES**

N°	Libellé Programme	Chap.	Enveloppe		CP antérieurs	Réalisation 2023 Révisée	Echéancier à titre indicatif			
			Actuelle	Révisée			2024	2025	2026	2027
							Révisée	Révisée	Révisée	Révisée
97	ACQUISITIONS FONCIERES & GESTION IMMOBILIERE	024	6 500 000,00	6 000 000,00			2 300 000,00	1 500 000,00	1 300 000,00	900 000,00
		16	735,00	735,00	735,00					
		21	12 452,16	12 452,16	12 452,16					
651	CONTRACTUALISATION INITIATIVES PRIVEES	13	342 687,00	22 687,00	22 687,00					
<b>TOTAL AP22-005BM</b>			<b>6 855 874,16</b>	<b>6 035 874,16</b>	<b>35 874,16</b>		<b>2 300 000,00</b>	<b>1 500 000,00</b>	<b>1 300 000,00</b>	<b>900 000,00</b>

**2022 - AP22-006BM HABITAT ET LOGEMENT SOCIAL**

<b>Collectivité :</b>	Brest métropole	en €	<b>Dépenses</b>	<b>Recettes</b>	<b>Création :</b> Délégation C2022-01-006 du 28 janvier 2022	<b>Dernière actualisation:</b> Délégation C2023-10-145 du 6 octobre 2023
<b>Budget:</b>	Budget principal	<b>AP au 31/12/2023</b>	25 607 369,58	6 896 507,44		
<b>Durée initiale:</b>	6 ans	<b>Actualisation BP 2024</b>	-460 303,72	-502 951,84		
<b>Durée modifiée:</b>		<b>AP après actualisation</b>	25 147 065,86	6 393 555,60		
<b>Année de début:</b>	2022					
<b>Date de clôture prévisionnelle:</b>	2027					

**DEPENSES**

N°	Libellé Programme	Chap.	Enveloppe		CP antérieurs	Réalisation 2023 Révisée	Echéancier à titre indicatif			
			Actuelle	Révisée			2024 Révisée	2025 Révisée	2026 Révisée	2027 Révisée
80	ACCUEIL DES GENS DU VOYAGE	20	35 016,00	68 016,00	2 016,00		33 000,00	30 000,00		3 000,00
		204	235 984,00	478 000,00			198 000,00	280 000,00		
		21	111 297,25	114 960,82	7 960,82	5 808,72	15 000,00	60 000,00	15 000,00	11 191,28
		23	1 885 000,00	1 631 631,67	122 431,67	273 345,44	297 000,00	615 000,00	235 000,00	88 854,56
83	RESTRUCTURATION DE L'AIRE DE KERVALLAN	20	387 000,00	411 605,14	32 605,14	55 559,84	256 000,00			67 440,16
		23	6 230 000,00	6 123 000,00			500 000,00	2 326 000,00	3 297 000,00	
523	LOGEMENT SOCIAL : CONVENTION DE DELEGATION DE CREDITS	204	4 347 000,00	4 376 890,21	376 890,21	793 215,84	1 600 000,00	800 000,00	800 000,00	6 784,16
535	FONDS D'INTERVENTION POUR L'HABITAT	204	2 862 838,58	2 774 921,68	355 964,68	521 648,00	550 000,00	635 000,00	650 000,00	62 309,00
		4581	80 000,00	60 000,00			20 000,00	20 000,00	20 000,00	
537	FINANCEMENT DES OPERATIONS LOCATIVES SOCIALES	20		100 000,00			50 000,00	50 000,00		
		204	5 106 000,00	5 106 000,00	816 000,00	816 000,00	816 000,00	816 000,00	816 000,00	1 026 000,00
569	AIDE A L'ACCESSION A LA PROPRIETE	204	540 000,00	377 000,00	27 000,00	9 000,00	90 000,00	80 000,00	80 000,00	91 000,00
645	TINERGIE	20	50 000,00	50 000,00			40 000,00			10 000,00
		204	3 548 637,47	3 297 424,66	548 549,66	1 171 567,63	500 000,00	550 000,00	500 000,00	27 307,37
671	SUBVENTION RENOVATION VILLE DE DEMAIN	204	188 596,28	177 615,68	161 572,68	16 042,63				0,37
<b>TOTAL AP22-006BM</b>			<b>25 607 369,58</b>	<b>25 147 065,86</b>	<b>2 450 990,86</b>	<b>3 662 188,10</b>	<b>4 965 000,00</b>	<b>6 262 000,00</b>	<b>6 413 000,00</b>	<b>1 393 886,90</b>

**RECETTES**

N°	Libellé Programme	Chap.	Enveloppe		CP antérieurs	Réalisation 2023 Révisée	Echéancier à titre indicatif			
			Actuelle	Révisée			2024 Révisée	2025 Révisée	2026 Révisée	2027 Révisée
523	LOGEMENT SOCIAL : CONVENTION DE DELEGATION DE CREDITS	13	4 180 245,30	4 180 245,30	980 245,30	90 000,00	800 000,00	800 000,00	800 000,00	710 000,00
535	FONDS D'INTERVENTION POUR L'HABITAT	4582	80 000,00	60 000,00				20 000,00	40 000,00	
537	FINANCEMENT DES OPERATIONS LOCATIVES SOCIALES	13	1 123 000,00	928 736,68	213 544,68	243 192,00	236 000,00	236 000,00		
645	TINERGIE	13	990 606,15	695 875,00	582 000,00	68 606,50	25 000,00			20 268,50
		204	2 000,00	2 000,00		2 000,00				
671	SUBVENTION RENOVATION VILLE DE DEMAIN	13	520 655,99	526 698,62	510 655,99	16 042,63				
<b>TOTAL AP22-006BM</b>			<b>6 896 507,44</b>	<b>6 393 555,60</b>	<b>2 286 445,97</b>	<b>419 841,13</b>	<b>1 061 000,00</b>	<b>1 056 000,00</b>	<b>840 000,00</b>	<b>730 268,50</b>

**2022 - AP22-007BM DOMAINE PUBLIC ROUTIER - SECURITE ROUTIERE**

Collectivité :  
Budget:  
Durée initiale:  
Durée modifiée:  
Année de début:  
Date de clôture prévisionnelle:

Brest métropole  
Budget principal  
6 ans  
2022  
2027

	en €	
	Dépenses	Recettes
AP au 31/12/2023	34 586 329,91	1 528 260,39
Actualisation BP 2024	470 535,12	-54 766,61
AP après actualisation	35 056 865,03	1 473 493,78

Création :  
Dernière actualisation:

Délibération C2022-01-006 du 28 janvier 2022  
Délibération C2023-10-145 du 6 octobre 2023

**DEPENSES**

N°	Libellé Programme	Chap.	Enveloppe		CP antérieurs	Réalisation 2023 Révisée	Echéancier à titre indicatif			
			Actuelle	Révisée			2024	2025	2026	2027
							Révisée	Révisée	Révisée	Révisée
52	CONSERVATION DES ESPACES PUBLICS	23	447 449,62	446 404,26	76 404,26		180 000,00	80 000,00	80 000,00	30 000,00
115	ETUDES MOBILITES	20	54 336,00	618 336,00		36 096,00	264 000,00	150 000,00	150 000,00	18 240,00
133	SCHEMA DIRECTEUR DE JALONNEMENT	21	249 024,90	243 545,28	35 617,28	66 767,22	40 000,00	50 000,00	50 000,00	1 160,78
		23	45 000,00	56 383,89	6 383,89		35 000,00	5 000,00	5 000,00	5 000,00
348	SIGNALISATION NON LUMINEUSE	21	300 000,00	281 939,34	43 698,33	56 337,88	60 000,00	60 000,00	60 000,00	1 903,13
382	INTERVENTIONS SUR LE DOMAINE PUBLIC ROUTIER	20	163 865,96	246 790,60	45 270,60	5 760,00	90 000,00	10 000,00	10 000,00	85 760,00
		21	108 739,60	94 651,50	42 892,51	21 758,99	10 000,00	10 000,00	10 000,00	
		23	22 700 751,99	22 583 715,02	4 373 715,02	4 570 301,06	4 400 000,00	4 480 000,00	4 400 000,00	359 698,94
1511	AMENAGEMENTS DE SECURITE ROUTIERE	23	551 400,00	550 677,07	150 677,07	99 442,57	100 000,00	100 000,00	100 000,00	557,43
3821	INTERVENTIONS SUR LE DOMAINE PUBLIC ROUTIER VELOS	20	18 700,00	18 648,00	18 648,00					
		204	1 007 500,00	1 007 291,94	299 791,94	357 842,13	100 000,00	100 000,00	100 000,00	49 657,87
		21	356 900,50	355 712,42	16 297,42	33 658,52	100 000,00	100 000,00	100 000,00	5 756,48
		23	8 582 661,34	8 552 769,71	1 013 184,71	881 117,69	3 200 000,00	2 500 000,00	700 000,00	258 467,31
<b>TOTAL AP22-007BM</b>			<b>34 586 329,91</b>	<b>35 056 865,03</b>	<b>6 122 581,03</b>	<b>6 129 082,06</b>	<b>8 579 000,00</b>	<b>7 645 000,00</b>	<b>5 765 000,00</b>	<b>816 201,94</b>

**RECETTES**

N°	Libellé Programme	Chap.	Enveloppe		CP antérieurs	Réalisation 2023 Révisée	Echéancier à titre indicatif			
			Actuelle	Révisée			2024	2025	2026	2027
							Révisée	Révisée	Révisée	Révisée
133	SCHEMA DIRECTEUR DE JALONNEMENT	13	14 167,00	14 167,00	14 167,00					
382	INTERVENTIONS SUR LE DOMAINE PUBLIC ROUTIER	13	54 766,61							
		23	11 390,43	11 390,43	11 390,43					
3821	INTERVENTIONS SUR LE DOMAINE PUBLIC ROUTIER VELOS	13	1 447 936,35	1 447 936,35	302 936,35	378 442,71	172 000,00			594 557,29
<b>TOTAL AP22-007BM</b>			<b>1 528 260,39</b>	<b>1 473 493,78</b>	<b>328 493,78</b>	<b>378 442,71</b>	<b>172 000,00</b>			<b>594 557,29</b>

## 2022 - AP22-008BM EQUIPEMENTS METROPOLITAINS EN GESTION DELEGUEE

<b>Collectivité :</b>	Brest métropole	en €	<b>Dépenses</b>	<b>Recettes</b>	<b>Création :</b>	Délibération C2022-01-006 du 28 janvier 2022
<b>Budget:</b>	Budget principal	<b>AP au 31/12/2023</b>	<b>33 072 978,00</b>	<b>13 062 222,51</b>	<b>Dernière actualisation:</b>	Délibération C2023-10-145 du 6 octobre 2023
<b>Durée initiale:</b>	6 ans	<b>Actualisation BP 2024</b>	<b>2 449 900,08</b>	<b>995 194,69</b>		
<b>Durée modifiée:</b>		<b>AP après actualisation</b>	<b>35 522 878,08</b>	<b>14 057 417,20</b>		
<b>Année de début:</b>	2022					
<b>Date de clôture prévisionnelle:</b>	2027					

### DEPENSES

N°	Libellé Programme	Chap.	Enveloppe		CP antérieurs	Réalisation 2023 Révisée	Echéancier à titre indicatif			
			Actuelle	Révisée			2024	2025	2026	2027
							Révisée	Révisée	Révisée	Révisée
309	OCEANOPOLIS - GER	204	1 777 000,00	1 777 000,00	315 000,00	402 500,00	353 000,00	353 000,00	353 000,00	500,00
392	PARKINGS SOUTERRAINS & STATIONNEMENT PAYANT	20	145 000,00	95 000,00		60 360,00	10 000,00			24 640,00
		23	1 169 000,00	1 156 192,08	395 192,08	128 403,73	190 000,00	200 000,00	200 000,00	42 596,27
669	EVOLUTION D'OCEANOPOLIS	204	21 500 000,00	23 500 000,00	5 000 000,00	5 000 000,00	6 000 000,00	7 000 000,00	500 000,00	
677	GER ATELIER DES CAPUCINS	204	580 000,00	580 000,00	180 000,00	100 000,00	100 000,00	100 000,00	100 000,00	
690	GER STATIONNEMENT	20	1 140 000,00							
		204	380 000,00	1 537 808,00		367 808,00	380 000,00	390 000,00	400 000,00	
807	LA RECOUVRANCE	204	450 000,00	450 000,00	50 000,00	250 000,00	50 000,00	50 000,00	50 000,00	
808	BREST EXPO	20	24 978,00	24 978,00	24 978,00					
		204	807 000,00	1 149 000,00	150 000,00	207 000,00	264 000,00	264 000,00	264 000,00	
869	GER RINKLA STADIUM	204	70 000,00	96 900,00	15 000,00	36 320,24	15 000,00	15 000,00	15 000,00	579,76
1514	GER BREST ARENA	204	730 000,00	856 000,00	146 000,00	146 000,00	188 000,00	188 000,00	188 000,00	
1523	GER QUARTZ	20	20 000,00	170 000,00			50 000,00	50 000,00	50 000,00	20 000,00
		204	2 900 000,00	2 900 000,00	100 000,00	2 200 000,00	200 000,00	200 000,00	200 000,00	
		23	1 380 000,00	1 230 000,00		259 531,74	300 000,00	300 000,00	300 000,00	70 468,26
<b>TOTAL AP22-008BM</b>			<b>33 072 978,00</b>	<b>35 522 878,08</b>	<b>6 376 170,08</b>	<b>9 157 923,71</b>	<b>8 100 000,00</b>	<b>9 110 000,00</b>	<b>2 620 000,00</b>	<b>158 784,29</b>

### RECETTES

N°	Libellé Programme	Chap.	Enveloppe		CP antérieurs	Réalisation 2023 Révisée	Echéancier à titre indicatif			
			Actuelle	Révisée			2024	2025	2026	2027
							Révisée	Révisée	Révisée	Révisée
309	OCEANOPOLIS - GER	13	925 222,51	552 417,20	327 417,20	24 907,28				200 092,72
392	PARKINGS SOUTERRAINS & STATIONNEMENT PAYANT	23	5 000,00	5 000,00		893,04				4 106,96
669	EVOLUTION D'OCEANOPOLIS	13	11 500 000,00	13 500 000,00	700 000,00	1 297 217,08	3 590 000,00	7 250 000,00		662 782,92
4761	PARKINGS DES CAPUCINS	16	632 000,00							
<b>TOTAL AP22-008BM</b>			<b>13 062 222,51</b>	<b>14 057 417,20</b>	<b>1 027 417,20</b>	<b>1 323 017,40</b>	<b>3 590 000,00</b>	<b>7 250 000,00</b>		<b>866 982,60</b>

**2022 - AP22-009BM PISCINES**

Collectivité :  
Budget:  
Durée initiale:  
Durée modifiée:  
Année de début:  
Date de clôture prévisionnelle:

Brest métropole  
Budget principal  
6 ans  
  
2022  
2027

en €		Dépenses	Recettes
AP au 31/12/2023		3 029 289,44	159 115,00
Actualisation BP 2024		631 737,71	213 499,28
AP après actualisation		3 661 027,15	372 614,28

Création :  
Dernière actualisation:

Délibération C2022-01-006 du 28 janvier 2022  
Délibération C2023-10-145 du 6 octobre 2023

**DEPENSES**

N°	Libellé Programme	Chap.	Enveloppe		CP antérieurs	Réalisation 2023 Révisée	Echéancier à titre indicatif			
			Actuelle	Révisée			2024	2025	2026	2027
							Révisée	Révisée	Révisée	Révisée
22	GER ACTIVITES AQUATIQUES	20	445,33	40 445,33	445,33		40 000,00			
		21	220 147,00	232 884,76	53 520,76	59 277,51	40 000,00	40 000,00	40 000,00	86,49
		23	278 557,39	867 933,79	5 714,93	14 662,06	270 000,00	310 000,00	260 000,00	7 556,80
655	PISCINE DE RECOUVRANCE	20	47 553,19	47 553,19	16 544,45	13 577,09				17 431,65
		23	2 301 135,43	2 298 033,27	1 647 331,92	332 972,82				317 728,53
657	PISCINE DE SAINT MARC - REHABILITATION	20	6 758,78	6 657,13	6 657,13					
		23	115 325,19	105 708,79	81 674,95	22 052,76				1 981,08
809	PISCINE FOCH - REFECTION ETANCHEITE	20	656,00							
		23	54 255,36	57 355,12	54 252,96	3 102,14				0,02
8177	PISCINE BUISSON	23	4 455,77	4 455,77	4 455,77					
<b>TOTAL AP22-009BM</b>			<b>3 029 289,44</b>	<b>3 661 027,15</b>	<b>1 870 598,20</b>	<b>445 644,38</b>	<b>350 000,00</b>	<b>350 000,00</b>	<b>300 000,00</b>	<b>344 784,57</b>

**RECETTES**

N°	Libellé Programme	Chap.	Enveloppe		CP antérieurs	Réalisation 2023 Révisée	Echéancier à titre indicatif			
			Actuelle	Révisée			2024	2025	2026	2027
							Révisée	Révisée	Révisée	Révisée
22	GER ACTIVITES AQUATIQUES	13	67 615,00	67 614,28	67 614,28					
655	PISCINE DE RECOUVRANCE	13	91 500,00	305 000,00	91 500,00	213 500,00				
<b>TOTAL AP22-002BM</b>			<b>159 115,00</b>	<b>372 614,28</b>	<b>159 114,28</b>	<b>213 500,00</b>				

**2022 - AP22-010BM SPORT ET NAUTISME**

<b>Collectivité :</b> Budget: Durée initiale: Durée modifiée: Année de début: Date de clôture prévisionnelle:	Brest métropole	<i>en €</i>	<b>Dépenses</b>		<b>Recettes</b>		<b>Création :</b> Dernière actualisation:	Délibération C2022-01-006 du 28 janvier 2022	
	Budget principal		AP au 31/12/2023	5 002 869,44	776 244,94	Délibération C2023-10-145 du 6 octobre 2023			
	6 ans		Actualisation BP 2024	-182 573,23	-507 666,67				
			AP après actualisation	4 820 296,21	268 578,27				
	2022								
2027									

**DEPENSES**

N°	Libellé Programme	Chap.	Enveloppe		CP antérieurs	Réalisation 2023 Révisée	Echéancier à titre indicatif			
			Actuelle	Révisée			2024	2025	2026	2027
							Révisée	Révisée	Révisée	Révisée
18	TRAVAUX BATIMENT ADONNANTE	23	392 000,00	392 000,00	21 611,46	354 093,30				16 295,24
27	GER NAUTISME	20	3 840,00	3 840,00	3 840,00					
		21	94 746,84	94 189,04	41 814,74	7 374,29	15 000,00	15 000,00	15 000,00	0,01
		23	290 024,91	416 024,91	87 451,54	59 133,60	80 000,00	80 000,00	80 000,00	29 439,77
28	GER CENTRE MEDICO SPORTIF	21	66 129,12	66 129,12	26 276,12	10 852,54	10 000,00	12 000,00	7 000,00	0,46
29	PROJET AQUATICO NAUTIQUE MOULIN BLANC	23	50 000,00	43 942,00	43 942,00					
30	MAISON DU NAUTISME	20	180 731,92	95 165,92	34 094,00	12 491,20	39 000,00			9 580,72
		23	760 760,23	760 760,23		478 716,07	250 000,00			32 044,16
590	GER EQUIPEMENTS SPORTIFS	20	67 491,00	49 070,32	19 357,11	28 249,95				1 463,26
		21	2 751,26	2 751,26	2 751,26					
		23	479 141,81	478 567,61	474 425,61	4 142,00				
834	CENTRES NAUTIQUES DE LA METROPOLE	20	29 700,00	18 420,68						18 420,68
		204	2 500,00	2 500,00	2 500,00					
		21	1 142 978,70	1 208 287,27	382 577,61	238 066,72	275 000,00	125 000,00	125 000,00	62 642,94
		23	1 440 073,65	1 188 647,85	384 067,08	153 018,66	199 000,00	199 000,00	199 000,00	54 562,11
<b>TOTAL AP22-010BM</b>			<b>5 002 869,44</b>	<b>4 820 296,21</b>	<b>1 524 708,53</b>	<b>1 346 138,33</b>	<b>868 000,00</b>	<b>431 000,00</b>	<b>426 000,00</b>	<b>224 449,35</b>

**RECETTES**

N°	Libellé Programme	Chap.	Enveloppe		CP antérieurs	Réalisation 2023 Révisée	Echéancier à titre indicatif			
			Actuelle	Révisée			2024	2025	2026	2027
							Révisée	Révisée	Révisée	Révisée
18	TRAVAUX BATIMENT ADONNANTE	13	96 000,00	96 000,00		35 379,00				60 621,00
27	GER NAUTISME	13	3 572,94	3 572,94	3 572,94					
28	GER CENTRE MEDICO SPORTIF	13	43 000,00	8 000,00						8 000,00
29	PROJET AQUATICO NAUTIQUE MOULIN BLANC	13	82 000,00	27 000,00						27 000,00
30	MAISON DU NAUTISME	024	1 672,00							
		13	300 000,00							
590	GER EQUIPEMENTS SPORTIFS	23	250 000,00	134 005,33	4 005,33	110 598,98				19 401,02
<b>TOTAL AP22-010BM</b>			<b>776 244,94</b>	<b>268 578,27</b>	<b>7 578,27</b>	<b>145 977,98</b>				<b>115 022,02</b>

**2022 - AP22-011BM ACCESSIBILITE TERRITORIALE**

<b>Collectivité :</b>	Brest métropole	en €	<b>Dépenses</b>	<b>Recettes</b>	<b>Création :</b>	Délibération C2022-01-006 du 28 janvier 2022
<b>Budget:</b>	Budget principal	<b>AP au 31/12/2023</b>	<b>14 033 417,91</b>	<b>3 817 745,43</b>	<b>Dernière actualisation:</b>	Délibération C2023-10-145 du 6 octobre 2023
<b>Durée initiale:</b>	6 ans	<b>Actualisation BP 2024</b>	<b>-3 357 690,88</b>	<b>-40 190,41</b>		
<b>Durée modifiée:</b>		<b>AP après actualisation</b>	<b>10 675 727,03</b>	<b>3 777 555,02</b>		
<b>Année de début:</b>	2022					
<b>Date de clôture prévisionnelle:</b>	2027					

**DEPENSES**

N°	Libellé Programme	Chap.	Enveloppe		CP antérieurs	Réalisation 2023 Révisée	Echéancier à titre indicatif			
			Actuelle	Révisée			2024 Révisée	2025 Révisée	2026 Révisée	2027 Révisée
113	POLE D'ECHANGES MULTIMODAL GARE	20	1 499 500,00	521 533,64	96 533,64	99 960,00	175 000,00	120 000,00	30 000,00	40,00
		204	196 750,00	376 750,00	46 750,00	97 400,00	75 000,00	75 000,00	30 000,00	52 600,00
		23	805 000,00	1 488 840,00	381 840,00	185 000,00	265 000,00	560 000,00	97 000,00	
533	SUBVENTIONS D'EQUIPEMENT VOIRIE	204	2 115 000,00	2 000 000,00		20 231,05	150 000,00	1 000 000,00	800 000,00	29 768,95
633	SUPPRESSION DU PASSAGE A NIVEAU PN 306	20	1 224,20	50 000,00			25 000,00	25 000,00		
		21	5 000,00	5 000,00						5 000,00
		23	311 422,00	200 000,00		177 097,37				22 902,63
642	LIAISONS FERROVIAIRES OUEST BRETAGNE-PAYS DE LOIRE	204	751 511,91	878 652,38	3 652,38		130 000,00	150 000,00	400 000,00	195 000,00
661	CONTOURNEMENT NORD-OUEST DE BREST	20	495 611,91	31 171,98	31 171,98					
		21	7 800,00	1 883,50	1 883,50					
		23	7 178 597,89	5 121 895,53	621 895,53	993 827,86	1 000 000,00	1 500 000,00	1 000 000,00	6 172,14
680	NOEUD FERROVIAIRE RENNES PASSAGE EN VITESSE	204	666 000,00							
<b>TOTAL AP22-011BM</b>			<b>14 033 417,91</b>	<b>10 675 727,03</b>	<b>1 183 727,03</b>	<b>1 573 516,28</b>	<b>1 820 000,00</b>	<b>3 430 000,00</b>	<b>2 357 000,00</b>	<b>311 483,72</b>

**RECETTES**

N°	Libellé Programme	Chap.	Enveloppe		CP antérieurs	Réalisation 2023 Révisée	Echéancier à titre indicatif			
			Actuelle	Révisée			2024 Révisée	2025 Révisée	2026 Révisée	2027 Révisée
113	POLE D'ECHANGES MULTIMODAL GARE	13	1 350 000,00	1 350 000,00			240 000,00	660 000,00	450 000,00	
613	LIAISON FERREE BREST-QUIMPER	204		76 578,46		76 578,46				
633	SUPPRESSION DU PASSAGE A NIVEAU PN 306	13	188 553,56	100 976,56						100 976,56
		23	18 322,45							
661	CONTOURNEMENT NORD-OUEST DE BREST	13	2 260 869,42	2 250 000,00			500 000,00	750 000,00	500 000,00	500 000,00
<b>TOTAL AP22-011BM</b>			<b>3 817 745,43</b>	<b>3 777 555,02</b>		<b>76 578,46</b>	<b>740 000,00</b>	<b>1 410 000,00</b>	<b>950 000,00</b>	<b>600 976,56</b>



**2022 - AP22-012BM RESEAUX - OUVRAGES - EQUIPEMENTS**

<b>Collectivité :</b>	Brest métropole	en €	<b>Dépenses</b>	<b>Recettes</b>	<b>Création :</b>	Délibération C2022-01-006 du 28 janvier 2022
<b>Budget:</b>	Budget principal	<b>AP au 31/12/2023</b>	<b>31 345 241,07</b>	<b>2 626 293,14</b>	<b>Dernière actualisation:</b>	Délibération C2023-10-145 du 6 octobre 2023
<b>Durée initiale:</b>	6 ans	<b>Actualisation BP 2024</b>	<b>275 495,52</b>	<b>1 156 341,03</b>		
<b>Durée modifiée:</b>		<b>AP après actualisation</b>	<b>31 620 736,59</b>	<b>3 782 634,17</b>		
<b>Année de début:</b>	2022					
<b>Date de clôture prévisionnelle:</b>	2027					

**DEPENSES**

N°	Libellé Programme	Chap.	Enveloppe		CP antérieurs	Réalisation 2023 Révisée	Echéancier à titre indicatif			
			Actuelle	Révisée			2024	2025	2026	2027
							Révisée	Révisée	Révisée	Révisée
37	OUVRAGES D'ART	20	135 218,92	233 662,03	61 641,94	34 758,60	40 000,00	40 000,00	40 000,00	17 261,49
		23	3 653 035,01	3 499 019,03	779 019,03	372 353,87	900 000,00	660 000,00	660 000,00	127 646,13
50	ECLAIRAGE PUBLIC	23	7 703 265,21	9 390 854,64	2 085 854,64	1 459 835,34	2 105 000,00	2 125 000,00	1 425 000,00	190 164,66
51	SIGNALISATION LUMINEUSE ET D'INDICATION	21	190 000,00	186 801,86	26 801,86	66 792,63	30 000,00	30 000,00	30 000,00	3 207,37
		23	399 280,27	399 280,27	99 280,27	42 323,96	85 000,00	85 000,00	85 000,00	2 676,04
132	REGULATION DU TRAFIC	21		60 000,00			20 000,00	20 000,00	20 000,00	
		23	616 854,28	546 921,14	171 921,14	92 992,32	60 000,00	60 000,00	160 000,00	2 007,68
351	CREATION DE PATRIMOINE DE GESTION DES EAUX PLUVIALES	20	92 352,00	62 352,00	2 352,00	9 482,98	15 000,00	15 000,00	15 000,00	5 517,02
		204	1 720 000,00	1 040 000,00			180 000,00	180 000,00	680 000,00	
		21	9 102,42	9 102,42	6 632,82	2 469,60				
		23	1 628 854,69	1 616 776,85	356 776,85	230 570,69	315 000,00	315 000,00	315 000,00	84 429,31
		4581	200 000,00	174 213,64	14 213,64	46 358,28	40 000,00	40 000,00	20 000,00	13 641,72
356	EFFACEMENT DES RESEAUX AERIENS	23	473 991,40	412 796,38	62 796,38	170 262,80	70 000,00	70 000,00	10 000,00	29 737,20
374	RESEAU METROPOLITAIN DE TELECOMMUNICATIONS	20	14 495,38	9 418,97	9 418,97					
		23	4 209 080,14	4 202 427,65	971 482,15	827 945,50	800 000,00	800 000,00	800 000,00	3 000,00
455	ENTRETIEN COURANT DES ZONES PORTUAIRES	23	259 848,00	249 111,94	89 111,94		80 000,00	40 000,00	40 000,00	
580	REDUCTION DE LA VULNERABILITE AUX INONDATIONS	20	292 103,11	204 806,19	24 806,19	31 530,28	40 000,00	40 000,00	40 000,00	28 469,72
		21	342 011,64	319 948,39	122 936,75	28 295,12	100 000,00			68 716,52
		23	2 814 224,70	2 813 547,99	813 822,22	313 384,95	500 000,00	500 000,00	500 000,00	186 340,82
611	CONSERVATION DU PATRIMOINE EAUX PLUVIALES	20	250 000,00	204 512,00	4 512,00	3 739,36	50 000,00	50 000,00	50 000,00	46 260,64
		204	2 150 000,00	1 950 000,00	150 000,00	150 000,00	150 000,00	750 000,00	750 000,00	
		21	518,76	518,76		518,76				
		23	1 500 170,12	1 497 307,09	297 032,86	279 413,95	300 000,00	300 000,00	300 000,00	20 860,28
662	CONFORTEMENT DE FALAISE	20	52 919,60	50 000,00						50 000,00
		23	1 150 930,85	1 145 704,07	395 704,07	7 099,20	200 000,00	200 000,00	200 000,00	142 900,80
674	GEOREFERENCMENT DEVELOPPEMENT USAGES ET SERVICES URBAINS	20	1 486 984,57	1 341 653,28	322 673,37	226 281,41	398 000,00	120 000,00	120 000,00	154 698,50
<b>TOTAL AP22-012BM</b>			<b>31 345 241,07</b>	<b>31 620 736,59</b>	<b>6 868 791,09</b>	<b>4 396 409,60</b>	<b>6 478 000,00</b>	<b>6 440 000,00</b>	<b>6 260 000,00</b>	<b>1 177 535,90</b>

**RECETTES**

N°	Libellé Programme	Chap.	Enveloppe		CP antérieurs	Réalisation 2023 Révisée	Echéancier à titre indicatif			
			Actuelle	Révisée			2024	2025	2026	2027
							Révisée	Révisée	Révisée	Révisée
37	OUVRAGES D'ART	13	35 000,00	35 000,00						35 000,00
		23	1 742,00	1 742,00		1 741,20				0,80
50	ECLAIRAGE PUBLIC	13	596 623,50	2 275 049,75	170 112,50	159 937,25	735 000,00	755 000,00	455 000,00	
132	REGULATION DU TRAFIC	13	106 000,00	106 000,00		106 000,00				
351	CREATION DE PATRIMOINE DE GESTION DES EAUX PLUVIALES	23	6 889,94	6 889,94	2 290,80	4 599,14				
		4582	200 000,00	171 922,84	11 922,84	46 358,28	40 000,00	40 000,00	20 000,00	13 641,72
580	REDUCTION DE LA VULNERABILITE AUX INONDATIONS	13	920 000,00	633 931,30		183 931,30	150 000,00	150 000,00	150 000,00	
		23		302,64		302,64				
674	GEOREFERENCMENT DEVELOPPEMENT USAGES ET SERVICES URBAINS	13	760 037,70	551 795,70	288 777,70	105 018,00	108 000,00	23 000,00	27 000,00	
<b>TOTAL AP22-012BM</b>			<b>2 626 293,14</b>	<b>3 782 634,17</b>	<b>473 103,84</b>	<b>607 887,81</b>	<b>1 033 000,00</b>	<b>968 000,00</b>	<b>652 000,00</b>	<b>48 642,52</b>

## 2022 - AP22-013BM PREVENTION DES RISQUES

Collectivité :	Brest métropole	en €	Dépenses	Recettes	Création :	Délibération C2022-01-006 du 28 janvier 2022
Budget:	Budget principal		17 684 128,91	438 494,56	Dernière actualisation:	Délibération C2023-10-145 du 6 octobre 2023
Durée initiale:	6 ans		Actualisation BP 2024 -6 145 174,08	-207 448,68		
Durée modifiée:			AP après actualisation	11 538 954,83		
Année de début:	2022					
Date de clôture prévisionnelle:	2027					

### DEPENSES

N°	Libellé Programme	Chap.	Enveloppe		CP antérieurs	Réalisation 2023 Révisée	Echéancier à titre indicatif			
			Actuelle	Révisée			2024	2025	2026	2027
							Révisée	Révisée	Révisée	Révisée
304	MISE A NIVEAU DES POTEAUX D'INCENDIE	20	50 418,94	46 189,33	6 189,33	5 321,15	10 000,00	10 000,00	10 000,00	4 678,85
		23	567 578,97	521 770,04	81 770,04	70 683,93	110 000,00	110 000,00	110 000,00	39 316,07
551	LABOCEA	204	1 046 000,00	1 023 333,00	193 333,00	170 000,00	220 000,00	220 000,00	220 000,00	
		23	177 742,08	168 788,35	41 046,27	37 742,08	30 000,00	30 000,00	30 000,00	
582	PATRIMOINE SDIS	20	21 600,00	33 800,00	16 800,00	16 872,00				128,00
		204	140 000,00	442 669,00		140 000,00	302 669,00			
		23	8 289 565,00	1 796 896,00		54 670,00	197 331,00	1 000 000,00	500 000,00	44 895,00
635	AMENAGEMENTS LIES AU PLAN DE PREVENTION DES RISQUES	204	2 834 000,00	2 833 999,09	316 806,09		1 493 193,00	1 000 000,00		24 000,00
		23	24 294,00							
		4581	50 000,00	210 000,00			160 000,00			50 000,00
665	CREATION D'UNE FOURRIERE	20	214 210,00	152 623,78	9 623,78	20 394,00	107 000,00			15 606,00
		21	1 722 000,00	1 767 000,00				335 000,00	1 432 000,00	
667	GESTION DES POLLUTIONS ACCIDENTELLES	45411	25 000,00	20 166,32	166,32		5 000,00	5 000,00	5 000,00	5 000,00
1522	EXTENSION ET MISE EN CONFORMITE LABOCEA	204	389 000,00	389 000,00		389 000,00				
		23	2 132 719,92	2 132 719,92	1 230 462,00	756 115,03				146 142,89
<b>TOTAL AP22-013BM</b>			<b>17 684 128,91</b>	<b>11 538 954,83</b>	<b>1 896 196,83</b>	<b>1 660 798,19</b>	<b>2 635 193,00</b>	<b>2 710 000,00</b>	<b>2 307 000,00</b>	<b>329 766,81</b>

### RECETTES

N°	Libellé Programme	Chap.	Enveloppe		CP antérieurs	Réalisation 2023 Révisée	Echéancier à titre indicatif			
			Actuelle	Révisée			2024	2025	2026	2027
							Révisée	Révisée	Révisée	Révisée
635	AMENAGEMENTS LIES AU PLAN PREVENTION DES RISQUES	4582	210 000,00	210 000,00						210 000,00
667	GESTION DES POLLUTIONS ACCIDENTELLES	45411	879,56	879,56	879,56					
		45412	25 000,00	20 166,32	166,32		5 000,00	5 000,00	5 000,00	5 000,00
1522	EXTENSION ET MISE EN CONFORMITE LABOCEA	13	202 615,00							
<b>TOTAL AP22-013BM</b>			<b>438 494,56</b>	<b>231 045,88</b>	<b>1 045,88</b>		<b>5 000,00</b>	<b>5 000,00</b>	<b>5 000,00</b>	<b>215 000,00</b>

**2022 - AP22-014BM CULTURE**

<b>Collectivité :</b>	Brest métropole	en €	<b>Dépenses</b>	<b>Recettes</b>	<b>Création :</b>	Délibération C2022-01-006 du 28 janvier 2022
<b>Budget:</b>	Budget principal		<b>AP au 31/12/2023</b>	<b>12 932 568,44</b>	<b>Dernière actualisation:</b>	Délibération C2023-10-145 du 6 octobre 2023
<b>Durée initiale:</b>	6 ans		<b>Actualisation BP 2024</b>	<b>-3 054 968,94</b>		
<b>Durée modifiée:</b>			<b>AP après actualisation</b>	<b>9 877 599,50</b>		
<b>Année de début:</b>	2022			<b>878 399,56</b>		
<b>Date de clôture prévisionnelle:</b>	2027					

**DEPENSES**

N°	Libellé Programme	Chap.	Enveloppe		CP antérieurs	Réalisation 2023 Révisée	Echéancier à titre indicatif			
			Actuelle	Révisée			2024 Révisée	2025 Révisée	2026 Révisée	2027 Révisée
589	GER EQUIPEMENTS CULTURELS	20	446 043,07	341 924,62	48 250,62	43 352,12	74 000,00	54 000,00	40 000,00	82 321,88
		204	350 000,00	350 000,00	70 000,00	70 000,00	70 000,00	70 000,00	70 000,00	
		21	131 659,00	157 659,00	7 659,00	4 444,20	40 000,00	40 000,00	40 000,00	25 555,80
		23	4 484 770,41	3 706 193,93	839 697,22	1 479 898,42	575 000,00	300 000,00	290 000,00	221 598,29
646	REAMENAGEMENT DES RESERVES DU MUSEE	23	46 810,72	23 405,36						23 405,36
832	CONSERVATOIRE A RAYONNEMENT REGIONAL	20	52 796,00	49 596,00	1 796,00	9 073,53	12 000,00	12 000,00	12 000,00	2 726,47
		21	378 327,02	325 386,69	59 345,69	84 565,08	60 000,00	60 000,00	60 000,00	1 475,92
		23	1 030 362,05	694 865,44	382 187,76	112 241,94	57 000,00	57 000,00	57 000,00	29 435,74
833	MUSEES DE LA METROPOLE	20	70 775,30	297 775,30	5 775,30	13 653,61	120 000,00	80 000,00	57 000,00	21 346,39
		204	7 360,00							
		21	362 195,44	326 881,62	66 881,62	91 957,72	50 000,00	60 000,00	50 000,00	8 042,28
		23	464 632,40	1 039 446,20	88 446,20	70 413,77	146 000,00	514 000,00	209 000,00	11 586,23
1524	ARCHIVES, BATIMENT, LIVRES ET MOBILIER	20	75 762,00	48 576,00	20 250,00	28 326,00				
		21	45 781,03	45 430,81	9 430,81	8 687,74	9 000,00	9 000,00	9 000,00	312,26
		23	50 010,00	40 010,00	10,00		10 000,00	10 000,00	10 000,00	10 000,00
1532	RESTRUCTURATION DU CARRE DES ARTS	20	819 325,00	2 180 448,53	75 048,53	39 492,00	265 000,00	754 000,00	649 000,00	397 908,00
		21	250 000,00	250 000,00			250 000,00			
		23	3 865 959,00							
<b>TOTAL AP22-014BM</b>			<b>12 932 568,44</b>	<b>9 877 599,50</b>	<b>1 674 778,75</b>	<b>2 056 106,13</b>	<b>1 738 000,00</b>	<b>2 020 000,00</b>	<b>1 553 000,00</b>	<b>835 714,62</b>

**RECETTES**

N°	Libellé Programme	Chap.	Enveloppe		CP antérieurs	Réalisation 2023 Révisée	Echéancier à titre indicatif			
			Actuelle	Révisée			2024	2025	2026	2027
							Révisée	Révisée	Révisée	Révisée
589	GER EQUIPEMENTS CULTURELS	13	1 143 000,00	726 000,00						726 000,00
		23	1 918,35	1 918,35	1 918,35					
646	REAMENAGEMENT DES RESERVES DU MUSEE	13	50 000,00							
832	CONSERVATOIRE A RAYONNEMENT REGIONAL	13	5 000,00							
833	MUSEES DE LA METROPOLE	13	126 138,92	99 481,21	71 283,21	28 198,00				
1532	RESTRUCTURATION DU CARRE DES ARTS	13	51 000,00	51 000,00		28 501,67				22 498,33
<b>TOTAL AP22-014BM</b>			<b>1 377 057,27</b>	<b>878 399,56</b>	<b>73 201,56</b>	<b>56 699,67</b>				<b>748 498,33</b>

## 2022 - AP22-015BM ESPACES VERTS ET MILIEUX NATURELS

Collectivité :	Brest métropole	en €	Dépenses	Recettes	Création :	Délibération C2022-01-006 du 28 janvier 2022
Budget:	Budget principal		9 318 227,58	613 894,27	Dernière actualisation:	Délibération C2023-10-145 du 6 octobre 2023
Durée initiale:	6 ans		-286 103,57	-104 397,18		
Durée modifiée:			9 032 124,01	509 497,09		
Année de début:	2022					
Date de clôture prévisionnelle:	2027					

### DEPENSES

N°	Libellé Programme	Chap.	Enveloppe		CP antérieurs	Réalisation 2023 Révisé	Echéancier à titre indicatif			
			Actuelle	Révisée			2024	2025	2026	2027
							Révisée	Révisée	Révisée	Révisée
54	CONSERVATOIRE BOTANIQUE	20	50 000,00	25 000,00			25 000,00			
		23	175 000,00	200 000,00			50 000,00	75 000,00	75 000,00	
454	CIMETIERES	23	15 664,40	9 642,80	8 978,40	664,40				
595	GESTION DES ESPACES NATURELS ET DES ZONES HUMIDES	20	85 116,00	80 116,00	10 116,00	27 201,62	5 000,00	5 000,00	30 000,00	2 798,38
		204	25 000,00	22 972,00	7 972,00					15 000,00
		21	176 913,18	186 055,70	30 306,99	30 830,52	34 000,00	34 000,00	34 000,00	22 918,19
		23	280 715,20	245 091,95	45 091,95	26 593,70	50 000,00	50 000,00	50 000,00	23 406,30
		4581	35 000,00	70 907,20	6 907,20	6 967,79	19 000,00	19 000,00	19 000,00	32,21
658	OUVRAGE DE MAINTIEN EN EAU DU PLAN D'EAU DE PENFELD	23	140 000,00	135 000,00		19 194,86	30 000,00	5 000,00	5 000,00	75 805,14
659	ESPACE NATUREL DE BODONOU	20	168 082,71	140 605,46	5 605,46	26 021,71	25 000,00	30 000,00	30 000,00	23 978,29
		21	229 356,30	240 336,64	156 336,64	38 261,75	45 000,00			738,25
		23	1 090 000,00	952 849,36	182 849,36	282 651,66	110 000,00	130 000,00	150 000,00	97 348,34
675	CONSERVATION DU PATRIMOINE HISTORIQUE ET ARCHITECTURAL	23	500 000,00	455 232,16	55 232,16	19 781,70	100 000,00	100 000,00	100 000,00	80 218,30
822	CHEMINS MULTI-USAGES ET SENTIERS COTIERS	23	558 044,19	534 889,84	114 889,84	99 186,86	110 000,00	100 000,00	100 000,00	10 813,14
8171	TRAVAUX - ESPACES VERTS	20	51 140,00	32 364,00	1 224,00		30 000,00			1 140,00
		21	1 416 110,00	1 421 421,78	315 472,78	361 769,31	240 000,00	240 000,00	240 000,00	24 179,69
		23	4 322 085,60	4 279 639,12	613 943,52	625 838,60	1 260 000,00	840 000,00	840 000,00	99 857,00
<b>TOTAL AP22-015BM</b>			<b>9 318 227,58</b>	<b>9 032 124,01</b>	<b>1 554 926,30</b>	<b>1 564 964,48</b>	<b>2 133 000,00</b>	<b>1 628 000,00</b>	<b>1 673 000,00</b>	<b>478 233,23</b>

**RECETTES**

N°	Libellé Programme	Chap.	Enveloppe		CP antérieurs	Réalisation 2023 Révisé	Echéancier à titre indicatif			
			Actuelle	Révisée			2024	2025	2026	2027
							Révisée	Révisée	Révisée	Révisée
595	GESTION DES ESPACES NATURELS ET DES ZONES HUMIDES	13	85 797,18	54 400,00	6 402,82	4 899,40	6 000,00	5 000,00	5 000,00	27 097,78
		4582	42 597,09	78 597,09	14 597,09	6 907,20	19 000,00	19 000,00	19 000,00	92,80
659	ESPACE NATUREL DE BODONOU	13	485 500,00	376 500,00	23 000,00	10 500,00	221 000,00	61 000,00	61 000,00	
<b>TOTAL AP22-015BM</b>			<b>613 894,27</b>	<b>509 497,09</b>	<b>43 999,91</b>	<b>22 306,60</b>	<b>246 000,00</b>	<b>85 000,00</b>	<b>85 000,00</b>	<b>27 190,58</b>

2022 - AP22-016BM MOYENS GENERAUX

<b>Collectivité :</b>	Brest métropole	en €	<b>Dépenses</b>	<b>Recettes</b>	<b>Création :</b>	Délibération C2022-01-006 du 28 janvier 2022
<b>Budget:</b>	Budget principal		AP au 31/12/2023	1 833 317,43	<b>Dernière actualisation:</b>	Délibération C2023-10-145 du 6 octobre 2023
<b>Durée initiale:</b>	6 ans		Actualisation BP 2024	5 350 492,09		
<b>Durée modifiée:</b>			AP après actualisation	29 739 644,49		
<b>Année de début:</b>	2022			1 086 052,49		
<b>Date de clôture prévisionnelle:</b>	2027					

DEPENSES

N°	Libellé Programme	Chap.	Enveloppe		CP antérieurs	Réalisation 2023 Révisée	Echéancier à titre indicatif			
			Actuelle	Révisée			2024 Révisée	2025 Révisée	2026 Révisée	2027 Révisée
161	ACQUISITION DE PETIT MATERIEL ET MOBILIER	21	289 915,64	283 371,16	103 247,32	52 361,64	39 000,00	39 000,00	44 000,00	5 762,20
163	HOTEL DE METROPOLE	20	10 000,00							
		23	1 553 757,10	1 555 149,05	649 570,05	214 132,95	250 000,00	250 000,00	187 000,00	4 446,05
168	PARC DE VEHICULES ET ENGINs	21	5 050 000,00	5 046 898,99	876 298,99	1 298 754,51	1 290 000,00	1 040 000,00	540 000,00	1 845,49
		23	109 304,00	80 000,00		10 029,66	20 000,00	20 000,00	20 000,00	9 970,34
170	LOGICIELS ET MATERIELS DES SYSTEMES D'INFORMATION	20	3 406 296,03	4 562 790,63	927 290,63	621 459,11	948 000,00	1 183 000,00	681 000,00	202 040,89
		21	2 715 775,80	2 669 301,34	351 301,34	641 792,33	474 000,00	635 000,00	561 000,00	6 207,67
524	TRAVAUX DANS DIVERS BATIMENTS DE LA METROPOLE	20	346 747,82	296 747,82	69 485,56	61 481,02	34 000,00	34 000,00	34 000,00	63 781,24
		21	41 309,16	41 309,16	2 442,48	1 046,87	7 000,00	14 000,00	10 000,00	6 819,81
		23	1 141 374,62	1 051 476,28	159 025,54	246 756,72	250 000,00	180 000,00	150 000,00	65 694,02
610	CHAUFFAGE ET VENTILATION DANS LES BATIMENTS DE LA METROPOLE	23	1 091 502,42	1 105 045,09	275 877,02	215 774,91	200 000,00	200 000,00	200 000,00	13 393,16
625	TRAVAUX CENTRE D'AFFAIRES COAT-AR-GUEVEN	23	1 200 000,00	1 156 158,03	46 958,03	590 002,21	480 000,00			39 197,79
638	ACQUISITION MATERIEL ET MOBILIER (FIPHP)	21	181 186,64	155 704,38	36 390,20	29 095,56	60 000,00			30 218,62
643	MISE EN COMMUN DES OUTILS LOGICIELS PARTAGES (HORS PPI)	20	5 100,00	7 000,00			7 000,00			
644	Travaux suivis par DPL (Avances forfaitaires marchés H PPI)	23	28 800,00	28 800,00	28 800,00					
660	INNOVATION ENERGETIQUE	20	359 272,82	464 461,53	59 461,53	42 008,58	145 000,00	55 000,00	55 000,00	107 991,42
		204	185 000,00	185 000,00	89 000,00	96 000,00				
		23	633 724,15	588 444,29	84 444,29	140 658,41	105 000,00	105 000,00	105 000,00	48 341,59
771	CERCLE NAVAL	20	212 000,00	215 791,17	53 791,17	75 746,72	42 000,00			44 253,28
837	MOYENS TECHNIQUES PATRIMOINE LOGISTIQUE	21	347 449,40	349 307,40	100 522,60	80 678,50	65 000,00	50 000,00	50 000,00	3 106,30
856	PROMOTION DE L'ESPACE METROPOLITAIN	20	713 716,80	814 716,80	368 344,78	196 057,84	57 000,00	55 000,00	65 000,00	73 314,18
		21	20 500,00	17 689,10	5 689,10	380,30	3 000,00	3 000,00	3 000,00	2 619,70
		23	11 000,00	10 560,40	10 460,40	94,14				5,86



N°	Libellé Programme	Chap.	Enveloppe		CP antérieurs	Réalisation 2023 Révisée	Echéancier à titre indicatif			
			Actuelle	Révisée			2024	2025	2026	2027
							Révisée	Révisée	Révisée	Révisée
1518	RENFORCEMENT DE LA PROTECTION DES BATIMENTS	20	16 600,00	6 600,00		1 464,00				5 136,00
		23	678 820,00	652 321,87	52 321,87		150 000,00	150 000,00	150 000,00	150 000,00
3823	PARTICIPATION AU CAPITAL	26	4 040 000,00	8 395 000,00	1 292 000,00	2 194 110,75	2 019 000,00	1 696 000,00	1 192 000,00	1 889,25
<b>TOTAL AP22-016BM</b>			<b>24 389 152,40</b>	<b>29 739 644,49</b>	<b>5 642 722,90</b>	<b>6 809 886,73</b>	<b>6 645 000,00</b>	<b>5 709 000,00</b>	<b>4 047 000,00</b>	<b>886 034,86</b>

## RECETTES

N°	Libellé Programme	Chap.	Enveloppe		CP antérieurs	Réalisation 2023 Révisée	Echéancier à titre indicatif			
			Actuelle	Révisée			2024	2025	2026	2027
							Révisée	Révisée	Révisée	Révisée
161	ACQUISITION DE PETIT MATERIEL ET MOBILIER	21		156,16		156,16				
168	PARC DE VEHICULES ET ENGIN	024	900 000,00	600 000,00			150 000,00	150 000,00	150 000,00	150 000,00
170	LOGICIELS ET MATERIELS DES SYSTEMES D'INFORMATION	13	71 500,00	71 500,00	71 500,00					
643	MISE EN COMMUN DES OUTILS LOGICIELS PARTAGES (HORS PPI)	13	5 100,00	7 000,00			7 000,00			
660	INNOVATION ENERGETIQUE	13	532 399,83	347 737,53	234 201,53					113 536,00
837	MOYENS TECHNIQUES PATRIMOINE LOGISTIQUE	21	1 317,60	658,80	658,80					
856	PROMOTION DE L'ESPACE METROPOLITAIN	13	264 000,00							
3823	PARTICIPATION AU CAPITAL	26	59 000,00	59 000,00						59 000,00
<b>TOTAL AP22-016BM</b>			<b>1 833 317,43</b>	<b>1 086 052,49</b>	<b>306 360,33</b>	<b>156,16</b>	<b>157 000,00</b>	<b>150 000,00</b>	<b>150 000,00</b>	<b>322 536,00</b>

**2022 - AP22-017BM MOYENS AFFECTES AUX SERVICES TECHNIQUES**

<b>Collectivité :</b>	Brest métropole	en €	<b>Dépenses</b>	<b>Recettes</b>	<b>Création :</b>	Délibération C2022-01-006 du 28 janvier 2022
<b>Budget:</b>	Budget principal		<b>AP au 31/12/2023</b>	<b>641 000,00</b>	<b>Dernière actualisation:</b>	Délibération C2023-10-145 du 6 octobre 2023
<b>Durée initiale:</b>	6 ans		<b>Actualisation BP 2024</b>	<b>73 887,57</b>		
<b>Durée modifiée:</b>			<b>AP après actualisation</b>	<b>8 991 670,69</b>		
<b>Année de début:</b>	2022					
<b>Date de clôture prévisionnelle:</b>	2027					

**DEPENSES**

N°	Libellé Programme	Chap.	Enveloppe		CP antérieurs	Réalisation 2023 Révisée	Echéancier à titre indicatif			
			Actuelle	Révisée			2024 Révisée	2025 Révisée	2026 Révisée	2027 Révisée
427	PROPRETE - RENOUELEMENT DE MATERIEL	21	3 160 347,66	3 190 290,32	620 297,26	584 992,19	665 000,00	660 000,00	660 000,00	0,87
502	BATIMENTS SERVICE VOIRIE	21	80 797,57	75 570,67	15 830,67	12 190,80	15 000,00	15 000,00	15 000,00	2 549,20
		23	480 051,51	431 828,47	156 827,65	138 007,71	40 000,00	35 000,00	55 000,00	6 993,11
514	LOCAUX SERVICE PROPRETE	20	68 000,00	123 360,00		5 280,00	47 340,00	29 000,00	21 000,00	20 740,00
		21	8 310,34	8 119,34	112,40	2 006,93	2 000,00	2 000,00	2 000,00	0,01
		23	828 288,70	744 911,68	93 911,68	2 044,85	106 000,00	370 000,00	168 000,00	4 955,15
829	LOCAUX JARDINIERS ET SANITAIRES	20	30 963,64	25 027,25	25 027,25					
		21	46 501,02	46 500,22	43 444,02	2 083,72				972,48
		23	1 500 267,70	1 704 195,36	994 755,36	459 414,77	75 000,00	110 000,00	30 000,00	35 025,23
8172	ACQUISITION MOBILIER MATERIEL VEHICULES (espaces verts)	21	2 714 254,98	2 641 867,38	421 728,58	569 406,46	609 000,00	520 000,00	520 000,00	1 732,34
<b>TOTAL AP22-017BM</b>			<b>8 917 783,12</b>	<b>8 991 670,69</b>	<b>2 371 934,87</b>	<b>1 775 427,43</b>	<b>1 559 340,00</b>	<b>1 741 000,00</b>	<b>1 471 000,00</b>	<b>72 968,39</b>

**RECETTES**

N°	Libellé Programme	Chap.	Enveloppe		CP antérieurs	Réalisation 2023 Révisée	Echéancier à titre indicatif			
			Actuelle	Révisée			2024 Révisée	2025 Révisée	2026 Révisée	2027 Révisée
427	PROPRETE - RENOUELEMENT DE MATERIEL	13	641 000,00	641 000,00		110 000,00	187 000,00	182 000,00	162 000,00	
829	LOCAUX JARDINIERS ET SANITAIRES	13		42 276,34		21 276,34		21 000,00		
<b>TOTAL AP22-017BM</b>			<b>641 000,00</b>	<b>683 276,34</b>		<b>131 276,34</b>	<b>187 000,00</b>	<b>203 000,00</b>	<b>162 000,00</b>	

2022 - AP22-018BM EAU

<b>Collectivité :</b>	Brest métropole	en €	<b>Dépenses</b>	<b>Recettes</b>	<b>Création :</b>	Délibération C2022-01-006 du 28 janvier 2022
<b>Budget:</b>	Budget Eau		AP au 31/12/2023	2 896 538,45	419 588,03	Délibération C2023-10-145 du 6 octobre 2023
<b>Durée initiale:</b>	6 ans		Actualisation BP 2024	-259 238,54	-265 635,48	
<b>Durée modifiée:</b>			AP après actualisation	2 637 299,91	153 952,55	
<b>Année de début:</b>	2022					
<b>Date de clôture prévisionnelle:</b>	2027					

DEPENSES

N°	Libellé Programme	Chap.	Enveloppe		CP antérieurs	Réalisation 2023 Révisée	Echéancier à titre indicatif			
			Actuelle	Révisée			2024 Révisée	2025 Révisée	2026 Révisée	2027 Révisée
198	QUALITE DE L'EAU ET RESSOURCES EN EAU	20	227 502,00	230 885,95	885,95	5 742,00	65 000,00	5 000,00	105 000,00	49 258,00
		21	1 156 621,22	938 268,32	177 268,32	132 413,99	215 000,00	145 000,00	145 000,00	123 586,01
		23	1 461 568,43	1 432 521,56	164 521,56	420 787,03	40 000,00	550 000,00		257 212,97
		4581	50 846,00	35 623,28	5 623,28		30 000,00			
		4582	0,80	0,80	0,80					
<b>TOTAL AP22-018BM</b>			<b>2 896 538,45</b>	<b>2 637 299,91</b>	<b>348 299,91</b>	<b>558 943,02</b>	<b>350 000,00</b>	<b>700 000,00</b>	<b>250 000,00</b>	<b>430 056,98</b>

RECETTES

N°	Libellé Programme	Chap.	Enveloppe		CP antérieurs	Réalisation 2023 Révisée	Echéancier à titre indicatif			
			Actuelle	Révisée			2024 Révisée	2025 Révisée	2026 Révisée	2027 Révisée
198	QUALITE DE L'EAU ET RESSOURCES EN EAU	13	316 476,24	106 362,55	5 625,00	62 737,55		28 000,00	10 000,00	
		23	16 744,00	16 744,00	16 744,00					
		4582	86 367,79	30 846,00	846,00		30 000,00			
<b>TOTAL AP22-018BM</b>			<b>419 588,03</b>	<b>153 952,55</b>	<b>23 215,00</b>	<b>62 737,55</b>	<b>30 000,00</b>	<b>28 000,00</b>	<b>10 000,00</b>	

## 2022 - AP22-019BM ASSAINISSEMENT

<b>Collectivité :</b>	Brest métropole	<i>en €</i>	<b>Dépenses</b>	<b>Recettes</b>	<b>Création :</b>	Délibération C2022-01-006 du 28 janvier 2022
<b>Budget:</b>	Budget Assainissement	<b>AP au 31/12/2023</b>	<b>3 126 300,48</b>	<b>1 156 212,00</b>	<b>Dernière actualisation:</b>	Délibération C2023-10-145 du 6 octobre 2023
<b>Durée initiale:</b>	6 ans	<b>Actualisation BP 2024</b>	<b>-435 451,30</b>	<b>-240 195,10</b>		
<b>Durée modifiée:</b>		<b>AP après actualisation</b>	<b>2 690 849,18</b>	<b>916 016,90</b>		
<b>Année de début:</b>	2022					
<b>Date de clôture prévisionnelle:</b>	2027					

### DEPENSES

N°	Libellé Programme	Chap.	Enveloppe		CP antérieurs	Réalisation 2023 Révisée	Echéancier à titre indicatif				
			Actuelle	Révisée			2024	2025	2026	2027	
							Révisée	Révisée	Révisée	Révisée	
402	FOUR DE LA ZONE PORTUAIRE - C.A	23	56 212,00								
700	SOUSTRACTION D'EAUX PLUVIALES DU SYSTEME D'ASSAINISSEMENT	20	230 000,00	315 990,00	15 990,00	29 828,97	80 000,00	80 000,00	80 000,00	30 171,03	
		23	2 840 088,48	2 374 859,18	229 859,18	796 991,57	430 000,00	430 000,00	430 000,00	58 008,43	
<b>TOTAL AP22-019BM</b>			<b>3 126 300,48</b>	<b>2 690 849,18</b>	<b>245 849,18</b>	<b>826 820,54</b>	<b>510 000,00</b>	<b>510 000,00</b>	<b>510 000,00</b>	<b>88 179,46</b>	

### RECETTES

N°	Libellé Programme	Chap.	Enveloppe		CP antérieurs	Réalisation 2023 Révisée	Echéancier à titre indicatif			
			Actuelle	Révisée			2024	2025	2026	2027
							Révisée	Révisée	Révisée	Révisée
402	FOUR DE LA ZONE PORTUAIRE - C.A	23	56 212,00							
700	SOUSTRACTION D'EAUX PLUVIALES DU SYSTEME D'ASSAINISSEMENT	13	1 100 000,00	916 016,90	25 912,50	200 104,40	230 000,00	230 000,00	230 000,00	
<b>TOTAL AP22-019BM</b>			<b>1 156 212,00</b>	<b>916 016,90</b>	<b>25 912,50</b>	<b>200 104,40</b>	<b>230 000,00</b>	<b>230 000,00</b>	<b>230 000,00</b>	

2022 - AP22-020BM MOBILITES

Collectivité :  
Budget:  
Durée initiale:  
Durée modifiée:  
Année de début:  
Date de clôture prévisionnelle:

Brest métropole  
Budget Déplacements  
6 ans  
2022  
2027

en €	Dépenses	Recettes
AP au 31/12/2023	34 433 172,48	3 596 788,56
Actualisation BP 2024	3 412 061,06	-351 945,97
AP après actualisation	37 845 233,54	3 244 842,59

Création :  
Dernière actualisation:

Délibération C2022-01-006 du 28 janvier 2022  
Délibération C2023-10-145 du 6 octobre 2023

DEPENSES

N°	Libellé Programme	Chap.	Enveloppe		CP antérieurs	Réalisation 2023 Révisée	Echéancier à titre indicatif			
			Actuelle	Révisée			2024	2025	2026	2027
							Révisée	Révisée	Révisée	Révisée
480	ACQUISITIONS MATERIELS ROULANTS : AUTOBUS, MINIBUS	21	15 580 476,42	15 512 666,13	3 352 666,13	1 784 751,92	1 240 000,00	4 440 000,00	4 620 000,00	75 248,08
		23	335 052,51	335 052,51	335 052,51					
517	LOGICIELS ET MATERIELS DES SYSTEMES D'INFORMATION	20	24 400,00	24 011,78	4 611,78	2 793,13	4 700,00	5 000,00	5 000,00	1 906,87
		21	24 600,00	26 806,82	4 206,82	4 027,50	6 300,00	6 000,00	6 000,00	272,50
596	OEUVRES DU TRAMWAY	20	10 000,00	8 000,00			2 000,00	2 000,00	2 000,00	2 000,00
		21	5 000,00	4 000,00			1 000,00	1 000,00	1 000,00	1 000,00
		23	67 000,00	60 111,00		6 838,40	14 000,00	14 000,00	14 000,00	11 272,60
653	INFRASTRUCTURE, BÂTIMENTS ET EQUIPEMENTS DE MOBILITE DURABLE	20	687 000,00	624 620,09	44 620,09	35 405,35	330 000,00	100 000,00	100 000,00	14 594,65
		21	4 700 700,00	4 035 690,00	690,00		30 000,00	3 605 000,00	400 000,00	
		23	2 113 000,00	6 846 954,52	506 954,52	790 183,24	4 923 000,00	560 000,00		66 816,76
691	PARTICIPATION EN CAPITAL (04)	26		523 000,00			261 000,00	131 000,00	131 000,00	
825	TRAMWAY	21	1 823,58	1 823,58	1 823,58					
860	DEVELOPPEMENT RESEAU TRANSPORT COMMUN SITE PROPRE (4E PHASE)	20	200 172,48	100 172,48	172,48		80 000,00	10 000,00	10 000,00	
1535	TRANSITION ENERGETIQUE DU RESEAU DE TRANSPORTS COLLECTIFS	20	280 000,00	177 780,94	104 780,94	47 014,22	1 000,00	1 000,00	1 000,00	22 985,78
		23	7 622 947,49	7 058 702,47	1 221 702,47	2 761 061,68	595 000,00	2 166 000,00	135 000,00	179 938,32
3822	INTERVENTIONS SUR LE DOMAINE PUBLIC ROUTIER SERVICE MOBILITE	23	2 600 000,00	2 337 063,22	537 063,22	785 737,23	250 000,00	250 000,00	200 000,00	314 262,77
8600	LIAISON PAR CABLES SIAM/CAPUCINS	23	181 000,00	168 778,00	127 778,00					41 000,00
<b>TOTAL AP22-020BM</b>			<b>34 433 172,48</b>	<b>37 845 233,54</b>	<b>6 242 122,54</b>	<b>6 217 812,67</b>	<b>7 738 000,00</b>	<b>11 291 000,00</b>	<b>5 625 000,00</b>	<b>731 298,33</b>

## RECETTES

N°	Libellé Programme	Chap.	Enveloppe		CP antérieurs	Réalisation 2023 Révisée	Echéancier à titre indicatif			
			Actuelle	Révisée			2024	2025	2026	2027
							Révisée	Révisée	Révisée	Révisée
480	ACQUISITIONS MATERIELS ROULANTS : AUTOBUS, MINIBUS	13	1 239 248,56	794 246,56	709 304,56	84 941,63				0,37
653	INFRASTRUCTURE, BÂTIMENTS ET EQUIPEMENTS DE MOBILITE DURABLE	13	3 850,00	3 850,00		3 850,00				
825	TRAMWAY	23	36 252,00	36 252,00						36 252,00
1535	TRANSITION ENERGETIQUE DU RESEAU DE TRANSPORTS COLLECTIFS	13	2 300 000,00	2 300 000,00		1 359 758,14				940 241,86
8600	LIAISON PAR CABLES SIAM/CAPUCINS	13	17 438,00							
		23		110 494,03		110 494,03				
<b>TOTAL AP22-020BM</b>			<b>3 596 788,56</b>	<b>3 244 842,59</b>	<b>709 304,56</b>	<b>1 559 043,80</b>				<b>976 494,23</b>

## 2022 - AP22-021BM TRANSPORT EN COMMUN EN SITE PROPRE - 3e PHASE

Collectivité :	Brest métropole	en €	Dépenses	Recettes	Création :	Délibération C2022-01-006 du 28 janvier 2022
Budget:	Budget Déplacements	<b>AP au 31/12/2023</b>	<b>255 926 000,00</b>	<b>72 289 000,00</b>	Dernière actualisation:	Délibération C2023-10-145 du 6 octobre 2023
Durée initiale:	6 ans	Actualisation BP 2024	<b>5 938 080,39</b>	<b>16 295 201,94</b>		
Durée modifiée:		AP après actualisation	<b>261 864 080,39</b>	<b>88 584 201,94</b>		
Année de début:	2022					
Date de clôture prévisionnelle:	2027					

### DEPENSES

N°	Libellé Programme	Chap.	Enveloppe		CP antérieurs	Réalisation 2023 Révisée	Echéancier à titre informatif			
			Actuelle	Révisée			2024	2025	2026	2027
							Révisée	Révisée	Révisée	Révisée
1533	3EME PHASE TCSP	20	300 000,00	150 000,00		65 930,00	50 000,00			34 070,00
		21	60 000,00	89 000,00		26 274,17	50 000,00			12 725,83
		23	255 566 000,00	261 625 080,39	10 077 080,39	26 480 294,03	113 970 000,00	62 908 000,00	17 665 000,00	30 524 705,97
<b>TOTAL AP22-021BM</b>			<b>255 926 000,00</b>	<b>261 864 080,39</b>	<b>10 077 080,39</b>	<b>26 572 498,20</b>	<b>114 070 000,00</b>	<b>62 908 000,00</b>	<b>17 665 000,00</b>	<b>30 571 501,80</b>

### RECETTES

N°	Libellé Programme	Chap.	Enveloppe		CP antérieurs	Réalisation 2023 Révisée	Echéancier à titre informatif			
			Actuelle	Révisée			2024	2025	2026	2027
							Révisée	Révisée	Révisée	Révisée
1533	3EME PHASE TCSP	13	61 949 000,00	59 925 000,00			21 004 000,00	23 263 000,00	15 658 000,00	
		23	10 340 000,00	28 659 201,94	689 201,94	1 479 586,76	18 327 000,00			8 163 413,24
<b>TOTAL AP22-021BM</b>			<b>72 289 000,00</b>	<b>88 584 201,94</b>	<b>689 201,94</b>	<b>1 479 586,76</b>	<b>39 331 000,00</b>	<b>23 263 000,00</b>	<b>15 658 000,00</b>	<b>8 163 413,24</b>

**2022 - AP22-022BM DECHETS**

<b>Collectivité :</b>	Brest métropole	en €	<b>Dépenses</b>	<b>Recettes</b>	<b>Création :</b>	Délibération C2022-01-006 du 28 janvier 2022
<b>Budget:</b>	Budget Déchets ménagers		<b>AP au 31/12/2023</b>	<b>292 026,86</b>	<b>Dernière actualisation:</b>	Délibération C2023-10-145 du 6 octobre 2023
<b>Durée initiale:</b>	6 ans		<b>Actualisation BP 2024</b>	<b>790 169,66</b>		
<b>Durée modifiée:</b>			<b>AP après actualisation</b>	<b>1 017 729,40</b>		
<b>Année de début:</b>	2022					
<b>Date de clôture prévisionnelle:</b>	2027					

**DEPENSES**

N°	Libellé Programme	Chap.	Enveloppe		CP antérieurs	Réalisation 2023 Révisée	Echéancier à titre indicatif			
			Actuelle	Révisée			2024 Révisée	2025 Révisée	2026 Révisée	2027 Révisée
160	TRI ET VALORISATION DES DECHETS - DECHETERIES	20	33 000,00	109 000,00	4 999,92	28 000,08		76 000,00		
		21	66 223,00	330 222,33	27 222,33	37 863,22	70 000,00		194 000,00	1 136,78
		23	598 914,05	1 214 018,97	294 658,61	28 707,48	34 000,00	140 000,00	700 000,00	16 652,88
429	COLLECTE - MATERIEL ROULANT	20	27 440,00	23 720,00						23 720,00
		21	3 469 702,46	3 413 297,54	1 327 297,54	364 177,69	730 000,00	640 000,00	350 000,00	1 822,31
		23	430 000,00	420 000,00		205 501,02				214 498,98
430	COLLECTE - RENOUELEMENT DES CONTENANTS	21	2 013 107,26	2 711 107,26	584 192,50	449 996,33	657 000,00	680 000,00	336 000,00	3 918,43
518	LOGICIELS ET MATERIELS DES SYSTEMES D'INFORMATION	20	36 000,00	36 396,53	7 396,53	4 284,86	7 500,00	7 000,00	7 000,00	3 215,14
		21	42 000,00	45 310,22	6 310,22	6 287,10	10 500,00	11 000,00	11 000,00	212,90
567	INTEGRATION URBAINE DE LA COLLECTE	21	1 174 906,72	1 189 906,71	315 982,71	261 012,48	193 000,00	241 000,00	176 000,00	2 911,52
		23	570 630,01	457 648,69	141 549,70	119 098,99	73 000,00	67 000,00	57 000,00	
619	TRAVAUX DE LA DECHARGE DU SPERNOT	21	15 000,00	15 000,00			15 000,00			
		23	254 781,73	244 406,61	143 762,80	112,49	10 000,00	10 000,00	40 000,00	40 531,32
637	GER COLLECTE CENTRE TECHNIQUE DE LA METROPOLE	20	53 280,00	53 279,92		3 315,64	48 280,00			1 684,28
		21	39 381,14	38 344,85	21 344,85	5 385,28	3 000,00	3 000,00	3 000,00	2 614,72
		23	529 109,76	527 986,16	215 109,76	13 114,73	266 000,00	16 000,00	16 000,00	1 761,67
678	PREVENTION DES DECHETS - DECHETERIE NOUVELLE GENERATION	20	80 000,00							
		21	50 000,00							
		23	1 000 000,00							
679	GESTION DES BIODECHETS	21	2 587 796,70	2 980 446,70	108 943,36	162 754,23	997 650,00	845 000,00	736 000,00	130 099,11
		23		45 000,00		9 844,81	35 000,00			155,19
		27		6 350,00			6 350,00			
<b>TOTAL AP22-022BM</b>			<b>13 071 272,83</b>	<b>13 861 442,49</b>	<b>3 198 770,83</b>	<b>1 699 456,43</b>	<b>3 156 280,00</b>	<b>2 736 000,00</b>	<b>2 626 000,00</b>	<b>444 935,23</b>



**RECETTES**

N°	Libellé Programme	Chap.	Enveloppe		CP antérieurs	Réalisation 2023 Révisée	Echéancier à titre indicatif			
			Actuelle	Révisée			2024	2025	2026	2027
							Révisée	Révisée	Révisée	Révisée
160	TRI ET VALORISATION DES DECHETS - DECHETERIES	13	7 500,00	7 500,00		7 500,00				
429	COLLECTE - MATERIEL ROULANT	024	7 457,36							
430	COLLECTE - RENOUELEMENT DES CONTENANTS	13	34 000,00	26 865,45	26 865,45					
567	INTEGRATION URBAINE DE LA COLLECTE	13	243 069,50	138 069,50	138 069,50					
679	GESTION DES BIODECHETS	13		845 294,45		75 294,45	270 000,00	260 000,00	240 000,00	
<b>TOTAL AP22-022BM</b>			<b>292 026,86</b>	<b>1 017 729,40</b>	<b>164 934,95</b>	<b>82 794,45</b>	<b>270 000,00</b>	<b>260 000,00</b>	<b>240 000,00</b>	

## 2022 - AP22-023BM EXTENSION DU RESEAU DE CHALEUR

Collectivité :	Brest métropole	en €	Dépenses	Recettes	Création :	Délibération C2022-01-006 du 28 janvier 2022
Budget:	Budget Réseau de chaleur		17 923 204,16	8 434 983,46	Dernière actualisation:	Délibération C2023-10-145 du 6 octobre 2023
Durée initiale:	6 ans	AP au 31/12/2023	1 324 302,33	-163 876,62		
Durée modifiée:		Actualisation BP 2024				
Année de début:	2022	AP après actualisation	19 247 506,49	8 271 106,84		
Date de clôture prévisionnelle:	2027					

### DEPENSES

N°	Libellé Programme	Chap.	Enveloppe		CP antérieurs	Réalisation 2023 Révisée	Echéancier à titre indicatif			
			Actuelle	Révisée			2024 Révisée	2025 Révisée	2026 Révisée	2027 Révisée
620	EXTENSION DU RESEAU DE CHALEUR	20	469 196,35	453 617,39	103 617,39	111 319,77	50 000,00	50 000,00	50 000,00	88 680,23
		23	12 250 442,18	13 684 807,16	4 574 807,16	2 058 093,89	600 000,00	4 450 000,00	1 460 000,00	541 906,11
1525	CREATION RCU TECHNOPOLE	20	249 175,83	265 787,45	65 787,45	43 770,14	50 000,00	50 000,00		56 229,86
		21	125 000,00	124 379,80	124 379,80					
		23	4 829 389,80	4 718 914,69	488 914,69	2 996 148,55	50 000,00	100 000,00		1 083 851,45
<b>TOTAL AP22-023BM</b>			<b>17 923 204,16</b>	<b>19 247 506,49</b>	<b>5 357 506,49</b>	<b>5 209 332,35</b>	<b>750 000,00</b>	<b>4 650 000,00</b>	<b>1 510 000,00</b>	<b>1 770 667,65</b>

### RECETTES

N°	Libellé Programme	Chap.	Enveloppe		CP antérieurs	Réalisation 2023 Révisée	Echéancier à titre indicatif			
			Actuelle	Révisée			2024 Révisée	2025 Révisée	2026 Révisée	2027 Révisée
620	EXTENSION DU RESEAU DE CHALEUR	13	5 621 983,46	4 979 917,24	1 810 337,80	984 579,44	985 000,00	1 200 000,00		
1525	CREATION RCU TECHNOPOLE	13	2 813 000,00	3 291 189,60		1 572 189,60	1 094 000,00	625 000,00		
<b>TOTAL AP22-023BM</b>			<b>8 434 983,46</b>	<b>8 271 106,84</b>	<b>1 810 337,80</b>	<b>2 556 769,04</b>	<b>2 079 000,00</b>	<b>1 825 000,00</b>		

**2022 - AP22-024BM PORTS DE PLAISANCE**

<b>Collectivité :</b>	Brest métropole	en €	<b>Dépenses</b>	<b>Recettes</b>	<b>Création :</b>	Délibération C2022-01-006 du 28 janvier 2022
<b>Budget:</b>	Budget Ports de plaisance		AP au 31/12/2023	1 168 452,80	300 000,00	Dernière actualisation:
<b>Durée initiale:</b>	6 ans		Actualisation BP 2024	1 208 800,37	-280 000,00	Délibération C2023-10-145 du 6 octobre 2023
<b>Durée modifiée:</b>			AP après actualisation	2 377 253,17	20 000,00	
<b>Année de début:</b>	2022					
<b>Date de clôture prévisionnelle:</b>	2027					

**DEPENSES**

N°	Libellé Programme	Chap.	Enveloppe		CP antérieures	Réalisation 2023 Révisée	Echéancier à titre indicatif			
			Actuelle	Révisée			2024	2025	2026	2027
							Révisée	Révisée	Révisée	Révisée
8173	GER PORTS DE PLAISANCE	20	118 700,00	77 753,17	27 753,17	38 375,00				11 625,00
		23	1 049 752,80	2 299 500,00	27 400,00	134 235,71	1 692 000,00	54 000,00	54 000,00	337 864,29
<b>TOTAL AP22-024BM</b>			<b>1 168 452,80</b>	<b>2 377 253,17</b>	<b>55 153,17</b>	<b>172 610,71</b>	<b>1 692 000,00</b>	<b>54 000,00</b>	<b>54 000,00</b>	<b>349 489,29</b>

**RECETTES**

N°	Libellé Programme	Chap.	Enveloppe		CP antérieures	Réalisation 2023 Révisée	Echéancier à titre indicatif			
			Actuelle	Révisée			2024	2025	2026	2027
							Révisée	Révisée	Révisée	Révisée
8173	GER PORTS DE PLAISANCE	13	300 000,00	20 000,00			20 000,00			
<b>TOTAL AP22-024BM</b>			<b>300 000,00</b>	<b>20 000,00</b>			<b>20 000,00</b>			

## 2022 - AP22-025BM BUDGETS PARTICIPATIFS

<b>Collectivité :</b>	Brest métropole	en €	<b>Dépenses</b>	<b>Recettes</b>	<b>Création :</b>	Délibération C2022-06-065 du 29 juin 2022
<b>Budget:</b>	Budget Principale		AP au 31/12/2023	3 092 600,00	<b>Dernière actualisation:</b>	Délibération C2023-10-145 du 6 octobre 2023
<b>Durée initiale:</b>	6 ans		Actualisation BP 2024	-100 406,07		
<b>Durée modifiée:</b>			AP après actualisation	2 992 193,93		
<b>Année de début:</b>	2022					
<b>Date de clôture prévisionnelle:</b>	2027					

### DEPENSES

N°	Libellé Programme	Chap.	Enveloppe		CP antérieurs	Réalisation 2023 Révisée	Echéancier à titre indicatif			
			Actuelle	Révisée			2024	2025	2026	2027
							Révisée	Révisée	Révisée	Révisée
3800	BUDGETS PARTICIPATIFS	20	110 000,00	110 000,00				30 000,00	80 000,00	
		204	633 600,00	633 600,00		21 500,00	361 600,00	100 000,00	150 000,00	500,00
		21	353 800,00	318 393,93	3 393,93	66 040,39	20 000,00	100 000,00	120 000,00	8 959,61
		23	1 995 200,00	1 930 200,00		150 048,56	394 500,00	350 000,00	850 000,00	185 651,44
<b>TOTAL AP22-025BM</b>			<b>3 092 600,00</b>	<b>2 992 193,93</b>	<b>3 393,93</b>	<b>237 588,95</b>	<b>776 100,00</b>	<b>580 000,00</b>	<b>1 200 000,00</b>	<b>195 111,05</b>





# B r e s t m é t r o p o l e



**BREST**

**BOHARS**

**GUILERS**

**GUIPAVAS**

**PLOUZANE**

**GOUESNOU**

**LE RELECQ-KERHUON**

**PLOUGASTEL-DAOULAS**

**BUDGET PRINCIPAL  
ET BUDGETS ANNEXES**

**BUDGET PRIMITIF  
ET ANNEXES**

**POUR L'EXERCICE 2024**

***BUDGET PRINCIPAL***



**REPUBLIQUE FRANÇAISE**

**: BREST METROPOLE (1)**

AGREGÉ AU BUDGET PRINCIPAL DE (2)

Numéro SIRET : 24290031400012

POSTE COMPTABLE : BREST

**M. 57**

**Budget primitif**

**Voté par nature**

BUDGET : BUDGET PRINCIPAL (3)

ANNEE 2024

(1) Indiquer soit le nom de la collectivité, soit le libellé de l'établissement, soit le nom du syndicat mixte relevant de l'article L. 5721-2 du CGCT.

(2) A compléter s'il s'agit d'un budget annexe.

(3) Indiquer le budget concerné : budget principal ou libellé du budget annexe.

# Sommaire

## I - Informations générales

A - Informations statistiques, fiscales et financières	4
B - Modalités de vote du budget	5
C1 - Exécution du budget de l'exercice précédent - Résultats	6
C2 - Exécution du budget de l'exercice précédent - RAR Dépenses	7
C3 - Exécution du budget de l'exercice précédent - RAR Recettes	8

## II - Présentation générale du budget

A - Vue d'ensemble - Vote et reports	9
B1 - Présentation des AP votées	10
B2 - Présentation des AE votées	11
C1 - Equilibre financier du budget - Investissement	12
C2 - Equilibre financier du budget - Fonctionnement	15
D1 - Balance générale - Dépenses	17
D2 - Balance générale - Recettes	19

## III - Vote du budget

A - Section d'investissement - Vue d'ensemble	21
A1 - Section d'investissement - Dépenses - Détail par article	25
A2.1 - Section d'investissement - Dépenses - Vue d'ensemble des opérations d'équipement	30
A2.2 - Section d'investissement - Dépenses - Détail des opérations d'équipement gérées en AP	31
A2.3 - Section d'investissement - Dépenses - Détail des opérations d'équipement gérées hors AP	32
A3 - Section d'investissement - Recettes - Détail par article	33
B - Section de fonctionnement - Vue d'ensemble	36
B1 - Section de fonctionnement - Dépenses - Détail par article	39
B2 - Section de fonctionnement - Recettes - Détail par article	44

## IV - Annexes

### A - Présentation croisée


A1 - Section d'investissement - Vue d'ensemble	47
A1.01 - Opérations non ventilables	50
A1.900 - Fonction 0 - Services généraux	51
A1.900-5 - Fonction 0-5 - Gestion des fonds européens	Sans Objet
A1.901 - Fonction 1 - Sécurité	54
A1.902 - Fonction 2 - Enseignement, formation professionnelle et apprentissage	55
A1.903 - Fonction 3 - Culture, vie sociale, jeunesse, sports et loisirs	58
A1.904 - Fonction 4 - Santé et action sociale (hors RSA)	61
A1.904-4 - Fonction 4-4 - RSA	Sans Objet
A1.905 - Fonction 5 - Aménagement des territoires et habitat	64
A1.906 - Fonction 6 - Action économique	67
A1.907 - Fonction 7 - Environnement	69
A1.908 - Fonction 8 - Transports	72
A2 - Section de fonctionnement - Vue d'ensemble	76
A2.01 - Opérations non ventilables	78
A2.930 - Fonction 0 - Services généraux	79
A2.930-5 - Fonction 0-5 - Gestion des fonds européens	Sans Objet
A2.931 - Fonction 1 - Sécurité	85
A2.932 - Fonction 2 - Enseignement, formation professionnelle et apprentissage	Sans Objet
A2.933 - Fonction 3 - Culture, vie sociale, jeunesse, sports et loisirs	86
A2.934 - Fonction 4 - Santé et action sociale (hors APA et RSA/Régularisation de RMI)	92
A2.934-3 - Fonction 4-3 - APA	Sans Objet
A2.934-4 - Fonction 4-4 - RSA/Régularisation de RMI	Sans Objet
A2.935 - Fonction 5 - Aménagement des territoires et habitat	95
A2.936 - Fonction 6 - Action économique	99
A2.937 - Fonction 7 - Environnement	103
A2.938 - Fonction 8 - Transports	106

### B - Annexes patrimoniales

B1.1 - Etat de la dette - Détail des crédits de trésorerie	111
B1.2 - Etat de la dette - Répartition par nature de dette	112
B1.3 - Etat de la dette - Répartition par structure de taux	118
B1.4 - Etat de la dette - Typologie de la répartition de l'encours	119
B1.5 - Etat de la dette - Détail des opérations de couverture	Sans Objet

B1.6 - Etat de la dette - Dette pour financer l'emprunt d'un autre organisme	Sans Objet
B1.7 - Etat de la dette - Autres dettes	Sans Objet
<b>B2 - Méthodes utilisées pour les amortissements</b>	120
B3.1 - Etat des provisions constituées	122
B3.2 - Etalement des provisions	Sans Objet
B4 - Etat des charges transférées	Sans Objet
B5 - Détail des chapitres d'opérations pour comptes de tiers	124
B6 - Prêts	127
B7.1 - Etat synthétique des engagements donnés	Sans Objet
B7.2 - Etat synthétique des engagements reçus	Sans Objet
B7.3 - Etat des emprunts garantis	128
B7.4 - Calcul du ratio d'endettement relatif aux emprunts garantis	192
B7.5 - Etat des contrats de crédit-bail	Sans Objet
B7.6 - Etat des marchés de partenariat	Sans Objet
B7.7 - Etat des recettes grevées d'affectation spéciale	193
B7.8 - Autres engagements donnés	195
B7.9 - Autres engagements reçus	Sans Objet
B8 - Subventions versées	196
B9 - Etat du personnel	203
B10 - Liste des organismes dans lesquels la collectivité a pris un engagement financier	216
B11.1 - Liste des organismes de regroupement	244
B11.2 - Liste des établissements publics créés	245
B11.3 - Liste des services individualisés dans un budget annexe	246
<b>C - Annexes budgétaires</b>	
C1.1 - Equilibre budgétaire	247
C1.2 - Equilibre budgétaire - Dépenses	248
C1.3 - Equilibre budgétaire - Recettes	249
<b>D - Autres éléments d'information</b>	
D1 - Liste des services assujettis à la TVA et non érigés en budget annexe	251
D2.1 - Services ferroviaires régionaux des voyageurs - Volet 1 : Budget	Sans Objet
D2.2 - Services ferroviaires régionaux des voyageurs - Volet 2 : Compte d'exploitation	Sans Objet
D3 - Décisions en matière de taux	253
D4.1 - Etats de la répartition de la TEOM - Investissement	Sans Objet
D4.2 - Etats de la répartition de la TEOM - Fonctionnement	Sans Objet
D5.1 - Etats des dépenses et recettes des services d'eau et d'assainissement - Fonctionnement (2)	Sans Objet
D5.2 - Etats des dépenses et recettes des services d'eau et d'assainissement - Investissement (2)	Sans Objet
<b>V - Arrêté et signatures</b>	
A - Arrêté et signatures	254

Préciser, pour chaque annexe, si l'état est joint ou sans objet.

 Dans l'ensemble des tableaux, les cases grisées ne doivent pas être remplies.

Conformément à l'instruction budgétaire et comptable, il convient de mentionner que :

dans la présentation croisée, la rubrique fonctionnelle 01 – Opérations non ventilables comprend les impôts et taxes non affectés, les dotations et participations, la dette et les opérations financières, les opérations patrimoniales en investissement, les frais de fonctionnement des groupes d'élus en fonctionnement ;  
*les opérations d'ordre doivent figurer en italique.*

(1) A utiliser également par les collectivités de moins de 3500 habitants qui mobiliseraient des AP-AE régies par l'article L.5217-10-7 du CGCT après avoir adopté un règlement budgétaire et financier conformément à l'article L. 5217-10-9. Si la collectivité opte pour ce régime, la collectivité ne renseigne pas les annexes C2.1 et C2.2 de la partie IV « Annexes ». Les projets de dotations d'AP-AE inscrits sur les annexes B1 et B2 de la partie II apparaissent alors dans les états de la partie III « Vote du budget », sinon les montants dans les champs AP-AE sont par convention de 0.

(2) Cet état ne peut être produit que par les communes dont la population est inférieure à 500 habitants et qui gèrent les services de distribution de l'eau potable et d'assainissement sous forme de régie simple sans budget annexe (art. L. 2221-11 du CGCT)

<b>I – INFORMATIONS GENERALES</b>	<b>I</b>
<b>INFORMATIONS STATISTIQUES, FISCALES ET FINANCIERES</b>	<b>A</b>

Informations statistiques	
	Valeurs
Population totale	216 077

Informations fiscales (N-2)	
	Collectivité
Indicateur de ressources fiscales ou potentiel fiscal par habitant (1)	500,2000

Informations financières – ratios		Valeurs
1	Dépenses réelles de fonctionnement / population	1 211,05
2	Recettes réelles de fonctionnement / population	1 363,20
3	Dépenses d'équipement brut / population	205,45
4	Encours de dette / population (2) (3)	540,65
5	DGF / population	126,14
6	Dépenses de personnel / dépenses réelles de fonctionnement (4)	60,91%
7	Dépenses réelles de fonctionnement et remboursement annuel de la dette en capital / recettes réelles de fonctionnement (4)	93,84%
8	Dépenses d'équipement brut / recettes réelles de fonctionnement	15,07%
9	Encours de la dette / recettes réelles de fonctionnement (2) (3) (4)	39,66%
10	Epargne brute / recettes réelles de fonctionnement (2) (4)	11,16%

(1) A renseigner selon les dispositions législatives et réglementaires applicables à la collectivité. Informations comprises dans la fiche de répartition de la DGF de l'exercice N-1, établie sur la base des informations N-2 (transmise par les services préfectoraux).

(2) Les ratios s'appuyant sur l'encours de la dette se calculent à partir du montant de la dette au 1<sup>er</sup> janvier N.

(3) L'encours de dette doit comprendre les avances remboursables consenties au titre de l'article 25 de la loi n° 2020-935 du 30 juillet 2020 de finances rectificative pour 2020, portant attribution des avances remboursables sur les recettes fiscales prévues aux articles 1594 A et 1595 du code général des impôts

(4) Pour les syndicats mixtes, seules ces données sont à renseigner.

<b>I – INFORMATIONS GENERALES</b>	<b>I</b>
<b>MODALITES DE VOTE DU BUDGET</b>	<b>B</b>

I – L'assemblée délibérante décide de voter le présent budget :

- au niveau du chapitre (1) pour la section d'investissement ;
- au niveau du chapitre (1) pour la section de fonctionnement ;
- sans (2) vote formel sur les chapitres « opérations d'équipement » ;
- sans (2) vote formel sur chacun des chapitres.

La liste des articles spécialisés sur lesquels l'ordonnateur ne peut procéder à des virements d'article à article est la suivante :

65315

II – En l'absence de mention au paragraphe I ci-dessus, le budget est réputé voté par chapitre, sans vote formel sur chacun des chapitres, en fonctionnement et en investissement sans vote formel pour les chapitres « opération d'équipement ».

III – Conformément à l'article L. 5217-10-6 du CGCT, l'assemblée délibérante autorise le président à opérer des virements de crédits de paiement de chapitre à chapitre, à l'exclusion des crédits relatifs aux dépenses de personnel, dans les limites suivantes (3) :

- Fonctionnement : 7.5 %
- Investissement : 7.5%

IV – En l'absence de mention au paragraphe III ci-dessus, le président est réputé ne pas avoir reçu l'autorisation de l'assemblée délibérante de pratiquer des virements de crédits de paiement de chapitre à chapitre.

V – Les provisions sont budgétaires DELIBERATION du 4 mars 2016 (4).

VI – La comparaison s'effectue par rapport au budget primitif (5) de l'exercice précédent.

VII – Le présent budget a été voté sans reprise des résultats de l'exercice N-1 (6).

(1) A compléter par « du chapitre » ou « de l'article ».

(2) Indiquer « avec » ou « sans ».

(3) Au maximum dans la limite de 7,5% des dépenses réelles de chaque section.

(4) A compléter par un seul des deux choix suivants, selon les dispositions législatives et réglementaires applicables à la collectivité :

- semi budgétaire ;
- budgétaire par délibération N°... du ...

(5) Indiquer « primitif » ou « cumulé ». Budget cumulé = BP + BS + DM.

(6) A compléter par un seul des trois choix suivants :

- sans reprise des résultats de l'exercice N-1 ;
- avec reprise des résultats de l'exercice N-1 après le vote du compte administratif ;
- avec reprise anticipée des résultats de l'exercice N-1.

<b>I – INFORMATIONS GENERALES</b>	<b>I</b>
<b>EXECUTION DU BUDGET DE L'EXERCICE PRECEDENT – RESULTATS (1)</b>	<b>C1</b>

	RESULTAT DE L'EXERCICE N-1			
	Dépenses	Recettes	Solde d'exécution ou résultat reporté	Résultat ou solde (A) (2)
<b>TOTAL DU BUDGET</b>	0,00	0,00	0,00	A1 0,00
<b>Investissement</b>	0,00	0,00	(3) 0,00	A2 0,00
<b>Fonctionnement</b>	0,00	0,00	(4) 0,00	A3 0,00

	RESTES A REALISER N-1			
	Dépenses		Recettes	Solde (B)
<b>TOTAL des RAR</b>	I + II 0,00		III + IV 0,00	B1 0,00
<b>Investissement</b>	I 0,00		III 0,00	B2 0,00
<b>Fonctionnement</b>	II 0,00		IV 0,00	B3 0,00

RESULTAT CUMULE = (A) + (B) (5)		
<b>TOTAL</b>	<b>A1 + B1</b>	0,00
<b>Investissement</b>	<b>A2 + B2</b>	0,00
<b>Fonctionnement</b>	<b>A3 + B3</b>	0,00

(1) État à compléter uniquement en cas de reprise des résultats de l'exercice N-1 après le vote du compte administratif ou en cas de reprise anticipée des résultats de l'exercice N-1.

(2) Indiquer le signe – si dépenses > recettes, et + si recettes > dépenses.

(3) Solde d'exécution de N-2 reporté sur la ligne budgétaire 001 du compte administratif N-1. Indiquer le signe – si dépenses > recettes, et + si recettes > dépenses.

(4) Résultat de fonctionnement reporté sur la ligne budgétaire 002 du compte administratif N-1. Indiquer le signe – si déficitaire, et + si excédentaire.

(5) Indiquer le signe – si déficit et + si excédent.

<b>I – INFORMATIONS GENERALES</b>	<b>I</b>
<b>EXECUTION DU BUDGET DE L'EXERCICE PRECEDENT – RAR DEPENSES</b>	<b>C2</b>

**DETAIL DES RESTES A REALISER N-1 EN DEPENSES (1)**

Chap. / art. (2)	Libellé	Dépenses engagées non mandatées
<b>SECTION D'INVESTISSEMENT – TOTAL</b>		(I) <b>0,00</b>
<b>018</b>	<b>RSA</b>	<b>0,00</b>
<b>10</b>	<b>Dotations, fonds divers et réserves</b>	<b>0,00</b>
<b>13</b>	<b>Subventions d'investissement (3)</b>	<b>0,00</b>
<b>16</b>	<b>Emprunts et dettes assimilées</b>	<b>0,00</b>
<b>18</b>	<b>Cpte de liaison : affectation (BA,régie)</b>	<b>0,00</b>
<b>20</b>	<b>Immobilisations incorporelles (sauf le 204) (3)</b>	<b>0,00</b>
<b>204</b>	<b>Subventions d'équipement versées (3) (5)</b>	<b>0,00</b>
<b>21</b>	<b>Immobilisations corporelles (3)</b>	<b>0,00</b>
<b>22</b>	<b>Immobilisations reçues en affectation (3)</b>	<b>0,00</b>
<b>23</b>	<b>Immobilisations en cours (sauf 2324) (3)</b>	<b>0,00</b>
<b>26</b>	<b>Participations et créances rattachées</b>	<b>0,00</b>
<b>27</b>	<b>Autres immobilisations financières (3)</b>	<b>0,00</b>
<b>45</b>	<b>Chapitres d'opérations pour compte de tiers</b>	<b>0,00</b>
<b>SECTION DE FONCTIONNEMENT – TOTAL</b>		(II) <b>0,00</b>
<b>011</b>	<b>Charges à caractère général (4)</b>	<b>0,00</b>
<b>012</b>	<b>Charges de personnel et frais assimilés (4)</b>	<b>0,00</b>
<b>014</b>	<b>Atténuations de produits</b>	<b>0,00</b>
<b>016</b>	<b>APA</b>	<b>0,00</b>
<b>017</b>	<b>RSA / Régularisations de RMI</b>	<b>0,00</b>
<b>65</b>	<b>Autres charges de gestion courante (4)</b>	<b>0,00</b>
<b>6586</b>	<b>Frais fonctionnement des groupes d'élus</b>	<b>0,00</b>
<b>66</b>	<b>Charges financières</b>	<b>0,00</b>
<b>67</b>	<b>Charges spécifiques (4)</b>	<b>0,00</b>

(1) Il s'agit des restes à réaliser établis conformément à la comptabilité d'engagement annuelle. A servir uniquement en cas de reprise des résultats de l'exercice précédent, soit après le vote du compte administratif, soit en cas de reprise anticipée des résultats.

Les restes à réaliser de la section de fonctionnement correspondent : en dépenses, aux dépenses engagées non mandatées et non rattachées telles qu'elles ressortissent de la comptabilité des engagements ; et en recettes, aux recettes certaines n'ayant pas donné lieu à l'émission d'un titre et non rattachées.

Les restes à réaliser de la section d'investissement correspondent : en dépenses, aux dépenses engagées non mandatées au 31/12 de l'exercice précédent telles qu'elles ressortissent de la comptabilité des engagements ; et en recettes, aux recettes certaines n'ayant pas donné lieu à l'émission d'un titre au 31/12 de l'exercice précédent.

(2) Suivant le niveau de vote retenu par l'assemblée délibérante.

(3) Hors dépenses imputées au chapitre 018.

(4) Hors dépenses imputées aux chapitres 016 et 017.

(5) Le chapitre 204 « Subventions d'équipement versées » est un chapitre globalisé regroupant les comptes 204 et 2324.

<b>I – INFORMATIONS GENERALES</b>	<b>I</b>
<b>EXECUTION DU BUDGET DE L'EXERCICE PRECEDENT – RAR RECETTES</b>	<b>C3</b>

**DETAIL DES RESTES A REALISER N-1 EN RECETTES (1)**

Chap. / art. (2)	Libellé	Titres restant à émettre
<b>SECTION D'INVESTISSEMENT – TOTAL</b>		(III) <b>0,00</b>
018	RSA	0,00
024	Produits des cessions d'immobilisations	0,00
10	Dotations, fonds divers et réserves	0,00
13	Subventions d'investissement (reçues) (3)	0,00
16	Emprunts et dettes assimilées	0,00
18	Cpte de liaison : affectation (BA,régie)	0,00
20	Immobilisations incorporelles (sauf 204) (3)	0,00
204	Subventions d'équipement versées (3) (5)	0,00
21	Immobilisations corporelles (3)	0,00
22	Immobilisations reçues en affectation (3)	0,00
23	Immobilisations en cours (sauf 2324) (3)	0,00
26	Participations et créances rattachées	0,00
27	Autres immobilisations financières (3)	0,00
45	Chapitres d'opérations pour compte de tiers	0,00
<b>SECTION DE FONCTIONNEMENT – TOTAL</b>		(IV) <b>0,00</b>
70	Prod. services, domaine, ventes diverses	0,00
73	Impôts et taxes	0,00
731	Fiscalité locale	0,00
74	Dotations et participations (4)	0,00
75	Autres produits de gestion courante (4)	0,00
013	Atténuations de charges (4)	0,00
016	APA	0,00
017	RSA / Régularisations de RMI	0,00
76	Produits financiers	0,00
77	Produits spécifiques (4)	0,00

(1) Il s'agit des restes à réaliser établis conformément à la comptabilité d'engagement annuelle. A servir uniquement en cas de reprise des résultats de l'exercice précédent, soit après le vote du compte administratif, soit en cas de reprise anticipée des résultats.

Les restes à réaliser de la section de fonctionnement correspondent : en dépenses, aux dépenses engagées non mandatées et non rattachées telles qu'elles ressortissent de la comptabilité des engagements ; et en recettes, aux recettes certaines n'ayant pas donné lieu à l'émission d'un titre et non rattachées.

Les restes à réaliser de la section d'investissement correspondent : en dépenses, aux dépenses engagées non mandatées au 31/12 de l'exercice précédent telles qu'elles ressortissent de la comptabilité des engagements ; et en recettes, aux recettes certaines n'ayant pas donné lieu à l'émission d'un titre au 31/12 de l'exercice précédent.

(2) Suivant le niveau de vote retenu par l'assemblée délibérante.

(3) Hors recettes imputées au chapitre 018.

(4) Hors recettes imputées aux chapitres 016 et 017.

(5) Le chapitre 204 « Subventions d'équipement versées » est un chapitre globalisé regroupant les comptes 204 et 2324.



<b>II – PRESENTATION GENERALE DU BUDGET</b>		<b>II</b>	
<b>VUE D'ENSEMBLE DU BUDGET – VOTE ET REPORTS</b>		<b>A</b>	
		<b>DEPENSES</b>	<b>RECETTES</b>
<b>VOTE</b>	Crédits d'investissement votés au titre du présent budget (y compris le compte 1068)	108 094 438,00	108 094 438,00
	+	+	+
<b>REPORTS</b>	Restes à réaliser de l'exercice précédent (RAR N-1) (1)	0,00	0,00
	001 Solde d'exécution de la section d'investissement reporté (1)	(si solde négatif) 0,00	(si solde positif) 0,00
	=	=	=
	<b>Total de la section d'investissement (2)</b>	<b>108 094 438,00</b>	<b>108 094 438,00</b>
		<b>DEPENSES</b>	<b>RECETTES</b>
<b>VOTE</b>	Crédits de fonctionnement votés au titre du présent budget	304 443 518,09	304 443 518,09
	+	+	+
<b>REPORTS</b>	Restes à réaliser de l'exercice précédent (RAR N-1) (1)	0,00	0,00
	002 Résultat de fonctionnement reporté (1)	(si déficit) 0,00	(si excédent) 0,00
	=	=	=
	<b>Total de la section de fonctionnement (3)</b>	<b>304 443 518,09</b>	<b>304 443 518,09</b>
	<b>TOTAL DU BUDGET (4)</b>	<b>412 537 956,09</b>	<b>412 537 956,09</b>

(1) A servir uniquement en cas de reprise des résultats de l'exercice précédent, soit après le vote du compte administratif, soit en cas de reprise anticipée des résultats.

Les restes à réaliser de la section de fonctionnement correspondent : en dépenses, aux dépenses engagées non mandatées et non rattachées telles qu'elles ressortissent de la comptabilité des engagements ; et en recettes, aux recettes certaines n'ayant pas donné lieu à l'émission d'un titre et non rattachées.

Les restes à réaliser de la section d'investissement correspondent : en dépenses, aux dépenses engagées non mandatées au 31/12 de l'exercice précédent telles qu'elles ressortissent de la comptabilité des engagements ; et en recettes, aux recettes certaines n'ayant pas donné lieu à l'émission d'un titre au 31/12 de l'exercice précédent.

(2) Total de la section d'investissement = RAR + solde d'exécution reporté + crédits d'investissement votés.

(3) Total de la section de fonctionnement = RAR + résultat reporté + crédits de fonctionnement votés.

(4) Total du budget = total de la section de fonctionnement + total de la section d'investissement.

<b>II – PRESENTATION GENERALE DU BUDGET</b>	<b>II</b>
<b>PRESENTATION DES AP VOTEES</b>	<b>B1</b>

AUTORISATION DE PROGRAMME (1)		Chapitre(s)	Montant
Numéro	Libellé		
2022 - AP22-011BM	ACCESSIBILITE TERRITORIALE	20, 21, 204, 23	-3 357 690,88
2022 - AP22-025BM	BUDGETS PARTICIPATIFS	204, 20, 21, 23	-100 406,07
2022 - AP22-014BM	CULTURE	204, 21, 23, 20	-3 054 968,94
2022 - AP22-007BM	DOMAINE PUBLIC ROUTIER - SECURITE ROUTIERE	23, 21, 204, 4581, 20	470 535,12
2022 - AP22-003BM	ECONOMIE, TOURISME, COMMERCE	20, 26, 204, 23, 27, 4581, 21	-1 115 219,60
2022 - AP22-004BM	ENSEIGNEMENT SUPERIEUR - RECHERCHE - INNOVATION	4581, 21, 23, 204, 20	-1 370 723,32
2022 - AP22-008BM	EQUIPEMENTS METROPOLITAINS EN GESTION DELEGUEE	21, 20, 23, 204	2 449 900,08
2022 - AP22-015BM	ESPACES VERTS ET MILIEUX NATURELS	20, 23, 204, 4581, 21	-286 103,57
2022 - AP22-006BM	HABITAT ET LOGEMENT SOCIAL	204, 4581, 23, 20, 21	-460 303,72
2022 - AP22-017BM	MOYENS AFFECTES AUX SERVICES TECHNIQUES	23, 20, 21	73 887,57
2022 - AP22-016BM	MOYENS GENERAUX	27, 23, 204, 26, 20, 21	5 350 492,09
2022 - AP22-001BM	NPNRU	23, 21, 20, 204	-703 246,07
2022 - AP22-009BM	PISCINES	20, 21, 23	631 737,71
2022 - AP22-013BM	PREVENTION DES RISQUES	4581, 23, 45411, 21, 204, 20	-6 145 174,08
2016 - AP006E	QUARTZ	20, 23	489,38
2022 - AP22-002BM	RENOUVELLEMENT URBAIN ET NOUVEAUX QUARTIERS	20, 23, 204, 21	3 765 090,16
2022 - AP22-012BM	RESEAUX - OUVRAGES - EQUIPEMENTS	21, 204, 4581, 23, 20	275 495,52
2022 - AP22-010BM	SPORT ET NAUTISME	21, 23, 204, 20	-182 573,23
2022 - AP22-005BM	URBANISME	23, 204, 20, 21	-382 760,33
<b>TOTAL</b>			<b>-4 141 542,18</b>
<b>« AP de dépenses imprévues » (2)</b>		020	0,00
<b>TOTAL GENERAL</b>			<b>-4 141 542,18</b>

(1) Il s'agit des AP nouvelles qui sont votées lors de la séance d'adoption du budget. Cela concerne des AP relatives à de nouvelles programmations pluriannuelles mais également des AP modifiant un stock d'AP existant.

(2) L'assemblée peut voter des AP de « dépenses imprévues ». Leur montant est limité à 2 % des dépenses réelles de la section correspondante. En fin d'exercice, ces AP sont automatiquement annulées si elles n'ont pas été engagées.

<b>II – PRESENTATION GENERALE DU BUDGET</b>	<b>II</b>
<b>PRESENTATION DES AE VOTEES</b>	<b>B2</b>

AUTORISATION D'ENGAGEMENT (1)		Chapitre(s)	Montant
Numéro	Libellé		
<b>TOTAL</b>			<b>0,00</b>

<b>« AE de dépenses imprévues » (2)</b>	022	0,00
---	-----	------

<b>TOTAL GENERAL</b>	<b>0,00</b>
----------------------	-------------

(1) Il s'agit des AE nouvelles qui sont votées lors de la séance d'adoption du budget. Cela concerne des AE relatives à de nouveaux engagements pluriannuels mais également des AE modifiant un stock d'AE existant.

(2) L'assemblée peut voter des AE de « dépenses imprévues ». Leur montant est limité à 2 % des dépenses réelles de la section correspondante. En fin d'exercice, ces AE sont automatiquement annulées si elles n'ont pas été engagées.

<b>II – PRESENTATION GENERALE DU BUDGET</b>	<b>II</b>
<b>EQUILIBRE FINANCIER DU BUDGET – SECTION D'INVESTISSEMENT</b>	<b>C1</b>

## DEPENSES D'INVESTISSEMENT

Chap.	Libellé	Pour mémoire, budget précédent (1)	Restes à réaliser N-1	Propositions nouvelles (2)	Vote de l'assemblée	TOTAL (= RAR + vote)
018	RSA	0,00	0,00	0,00	0,00	0,00
20	Immobilisations incorporelles (sauf le 204) (y compris opérations) (3)	6 164 109,00	0,00	6 072 840,00	6 072 840,00	6 072 840,00
204	Subventions d'équipement versées (y compris opérations) (3) (8)	24 462 000,00	0,00	24 709 462,00	24 709 462,00	24 709 462,00
21	Immobilisations corporelles (y compris opérations) (3)	10 205 879,00	0,00	8 413 000,00	8 413 000,00	8 413 000,00
22	Immobilisations reçues en affectation (y compris opérations) (3) (4)	0,00	0,00	0,00	0,00	0,00
23	Immobilisations en cours (sauf 2324) (y compris opérations) (3)	29 114 290,79	0,00	29 648 831,00	29 648 831,00	29 648 831,00
<b>Total des dépenses d'équipement</b>		<b>69 946 278,79</b>	<b>0,00</b>	<b>68 844 133,00</b>	<b>68 844 133,00</b>	<b>68 844 133,00</b>
10	Dotations, fonds divers et réserves	130 000,00	0,00	150 000,00	150 000,00	150 000,00
13	Subventions d'investissement (3)	810 500,00	0,00	0,00	0,00	0,00
16	Emprunts et dettes assimilées	15 255 000,00	0,00	14 755 000,00	14 755 000,00	14 755 000,00
18	Cpte de liaison : affectation (BA,régie) (5)	0,00	0,00	0,00	0,00	0,00
26	Participations et créances rattachées	1 526 000,00	0,00	3 641 000,00	3 641 000,00	3 641 000,00
27	Autres immobilisations financières (3)	1 465 000,00	0,00	1 697 000,00	1 697 000,00	1 697 000,00
<b>Total des dépenses financières</b>		<b>19 186 500,00</b>	<b>0,00</b>	<b>20 243 000,00</b>	<b>20 243 000,00</b>	<b>20 243 000,00</b>
45...	Chapitres d'opérations pour compte de tiers (6)	78 000,00	0,00	259 000,00	259 000,00	259 000,00
<b>Total des dépenses réelles d'investissement</b>		<b>89 210 778,79</b>	<b>0,00</b>	<b>89 346 133,00</b>	<b>89 346 133,00</b>	<b>89 346 133,00</b>

040	Opérations ordre transf. entre sections (7)	8 867 232,00		9 888 305,00	9 888 305,00	9 888 305,00
041	Opérations patrimoniales (7)	11 422 000,00		8 860 000,00	8 860 000,00	8 860 000,00
<b>Total des dépenses d'ordre d'investissement</b>		<b>20 289 232,00</b>		<b>18 748 305,00</b>	<b>18 748 305,00</b>	<b>18 748 305,00</b>

<b>TOTAL</b>	<b>109 500 010,79</b>	<b>0,00</b>	<b>108 094 438,00</b>	<b>108 094 438,00</b>	<b>108 094 438,00</b>
--------------	-----------------------	-------------	-----------------------	-----------------------	-----------------------

+

<b>D 001 SOLDE D'EXECUTION NEGATIF REPORTE OU ANTICIPE</b>	<b>0,00</b>
--	-------------

=

<b>TOTAL DES DEPENSES D'INVESTISSEMENT CUMULEES</b>	<b>108 094 438,00</b>
---	-----------------------

(1) Voir état I-B pour la comparaison par rapport au budget précédent.

(2) Proposition formulée par le président pour l'exercice N.

(3) Hors dépenses imputées au chapitre 018.

(4) En dépenses, le chapitre 22 retrace les travaux d'investissement réalisés sur les biens reçus en affectation. En recette, il retrace, le cas échéant, l'annulation de tels travaux effectués sur un exercice antérieur.

(5) A servir uniquement lorsque la collectivité effectue une dotation initiale en espèces au profit d'un service public non personnalisé qu'elle crée.

(6) Seul le total des opérations pour compte de tiers figure sur cet état (voir le détail en IV-B5).

(7) DF 023 = RI 021 ; DI 040 = RF 042 ; RI 040 = DF 042 ; DI 041 = RI 041.

(8) Le chapitre 204 « Subventions d'équipement versées » est un chapitre globalisé regroupant les comptes 204 et 2324.

<b>II – PRESENTATION GENERALE DU BUDGET</b>	<b>II</b>
<b>EQUILIBRE FINANCIER DU BUDGET – SECTION D'INVESTISSEMENT</b>	<b>C1</b>

## RECETTES D'INVESTISSEMENT

Chap.	Libellé	Pour mémoire, budget précédent (1)	Restes à réaliser N-1	Propositions nouvelles (2)	Vote de l'assemblée	TOTAL (= RAR + vote)
018	RSA	0,00	0,00	0,00	0,00	0,00
13	Subventions d'investissement (reçues) (sauf le 138) (3)	14 458 894,84	0,00	12 180 000,00	12 180 000,00	12 180 000,00
16	Emprunts et dettes assimilées (4)	33 299 267,20	0,00	34 545 947,91	34 545 947,91	34 545 947,91
20	Immobilisations incorporelles (sauf le 204) (3)	0,00	0,00	0,00	0,00	0,00
204	Subventions d'équipement versées (3) (13)	0,00	0,00	0,00	0,00	0,00
21	Immobilisations corporelles (3)	0,00	0,00	0,00	0,00	0,00
22	Immobilisations reçues en affectation (3) (5)	0,00	0,00	0,00	0,00	0,00
23	Immobilisations en cours (sauf 2324) (3)	305 000,00	0,00	0,00	0,00	0,00
<b>Total des recettes d'équipement</b>		<b>48 063 162,04</b>	<b>0,00</b>	<b>46 725 947,91</b>	<b>46 725 947,91</b>	<b>46 725 947,91</b>
10	Dotations, fonds divers et réserves (sauf 1068)	5 530 000,00	0,00	5 100 000,00	5 100 000,00	5 100 000,00
1068	Excédents de fonctionnement capitalisés (6)	23 745 524,95	0,00	0,00	0,00	0,00
138	Autres subventions invest. non transf. (3) (7)	0,00	0,00	0,00	0,00	0,00
16	Emprunts et dettes assimilées	40 000,00	0,00	20 000,00	20 000,00	20 000,00
18	Cpte de liaison : affectation (BA,régie) (8)	0,00	0,00	0,00	0,00	0,00
26	Participations et créances rattachées	59 000,00	0,00	0,00	0,00	0,00
27	Autres immobilisations financières (3)	1 513 364,40	0,00	2 111 700,00	2 111 700,00	2 111 700,00
024	Produits des cessions d'immobilisations	2 291 500,00	0,00	2 450 000,00	2 450 000,00	2 450 000,00
<b>Total des recettes financières</b>		<b>33 179 389,35</b>	<b>0,00</b>	<b>9 681 700,00</b>	<b>9 681 700,00</b>	<b>9 681 700,00</b>
45...	Chapitres d'opérations pour le compte de tiers (9)	72 000,00	0,00	64 000,00	64 000,00	64 000,00
<b>Total des recettes réelles d'investissement</b>		<b>81 314 551,39</b>	<b>0,00</b>	<b>56 471 647,91</b>	<b>56 471 647,91</b>	<b>56 471 647,91</b>

021	Virement de la section de fonctionnement (10)	8 634 351,12		13 762 790,09	13 762 790,09	13 762 790,09
040	Opérations ordre transf. entre sections (10) (11)	30 000 000,00		29 000 000,00	29 000 000,00	29 000 000,00
041	Opérations patrimoniales (10)	11 422 000,00		8 860 000,00	8 860 000,00	8 860 000,00
<b>Total des recettes d'ordre d'investissement</b>		<b>50 056 351,12</b>		<b>51 622 790,09</b>	<b>51 622 790,09</b>	<b>51 622 790,09</b>

<b>TOTAL</b>	<b>131 370 902,51</b>	<b>0,00</b>	<b>108 094 438,00</b>	<b>108 094 438,00</b>	<b>108 094 438,00</b>
--------------	-----------------------	-------------	-----------------------	-----------------------	-----------------------

+

<b>R 001 SOLDE D'EXECUTION POSITIF REPORTE OU ANTICIPE</b>	<b>0,00</b>
--	-------------

=

<b>TOTAL DES RECETTES D'INVESTISSEMENT CUMULEES</b>	<b>108 094 438,00</b>
---	-----------------------

## Pour information :

Il s'agit, pour un budget voté en équilibre, des ressources propres correspondant à l'excédent des recettes réelles de fonctionnement sur les dépenses réelles de fonctionnement. Il sert à financer le remboursement du capital de la dette et les nouveaux investissements de la collectivité.

<b>AUTOFINANCEMENT PREVISIONNEL DÉGAGÉ PAR LA SECTION DE FONCTIONNEMENT (12)</b>	<b>32 874 485,09</b>
--	----------------------

(1) Voir état I-B pour la comparaison par rapport au budget précédent.

(2) Proposition formulée par le président pour l'exercice N.

(3) Hors recettes imputées au chapitre 018.

(4) Sauf 165, 166 et 16449.

(5) En dépenses, le chapitre 22 retrace les travaux d'investissement réalisés sur les biens reçus en affectation. En recette, il retrace, le cas échéant, l'annulation de tels travaux effectués sur un exercice antérieur.

(6) Le compte 1068 n'est pas un chapitre mais un article du chapitre 10.

(7) Le compte 138 n'est pas un chapitre mais une subdivision du chapitre 13.

(8) A servir uniquement lorsque la collectivité effectue une dotation initiale en espèces au profit d'un service public non personnalisé qu'elle crée.

(9) Seul le total des opérations pour compte de tiers figure sur cet état (voir le détail en IV-B5).

(10) DF 023 = RI 021 ; DI 040 = RF 042 ; RI 040 = DF 042 ; DI 041 = RI 041.

(11) Les comptes 15, 29, 39, 49 et 59 peuvent figurer dans le détail du chapitre si la collectivité a opté pour le régime des provisions budgétaires, conformément aux dispositions législatives et réglementaires applicables.

(12) Solde de l'opération DF 023 + DF 042 – RF 042 ou solde de l'opération RI 021 + RI 040 – DI 040.

(13) Le chapitre 204 « Subventions d'équipement versées » est un chapitre globalisé regroupant les comptes 204 et 2324.

<b>II – PRESENTATION GENERALE DU BUDGET</b>	<b>II</b>
<b>EQUILIBRE FINANCIER – SECTION DE FONCTIONNEMENT</b>	<b>C2</b>

## DEPENSES DE FONCTIONNEMENT

Chap.	Libellé	Pour mémoire, budget précédent (1)	Restes à réaliser N-1	Propositions nouvelles (2)	Vote de l'assemblée	TOTAL (= RAR + vote)
011	Charges à caractère général (3)	38 741 966,00	0,00	41 612 053,00	41 612 053,00	41 612 053,00
012	Charges de personnel et frais assimilés (3)	155 379 500,00	0,00	159 381 000,00	159 381 000,00	159 381 000,00
014	Atténuations de produits	9 469 277,00	0,00	9 954 277,00	9 954 277,00	9 954 277,00
016	APA	0,00	0,00	0,00	0,00	0,00
017	RSA / Régularisations de RMI	0,00	0,00	0,00	0,00	0,00
65	Autres charges de gestion courante (sauf 6586) (3)	55 962 925,00	0,00	46 956 898,00	46 956 898,00	46 956 898,00
6586	Frais fonctionnement des groupes d'élus	485 900,00	0,00	493 800,00	493 800,00	493 800,00
<b>Total des dépenses de gestion courante</b>		<b>260 039 568,00</b>	<b>0,00</b>	<b>258 398 028,00</b>	<b>258 398 028,00</b>	<b>258 398 028,00</b>
66	Charges financières	2 450 000,00	0,00	3 250 000,00	3 250 000,00	3 250 000,00
67	Charges spécifiques (3)	34 600,00	0,00	32 700,00	32 700,00	32 700,00
68	Dotations aux provisions, dépréciations (semi-budgétaires) (3)	0,00		0,00	0,00	0,00
<b>Total des dépenses réelles de fonctionnement</b>		<b>262 524 168,00</b>	<b>0,00</b>	<b>261 680 728,00</b>	<b>261 680 728,00</b>	<b>261 680 728,00</b>

023	Virement à la section d'investissement (4)	8 634 351,12		13 762 790,09	13 762 790,09	13 762 790,09
042	Opérations ordre transf. entre sections (4) (5)	30 000 000,00		29 000 000,00	29 000 000,00	29 000 000,00
043	Opérations ordre intérieur de la section (4)	0,00		0,00	0,00	0,00
<b>Total des dépenses d'ordre de fonctionnement</b>		<b>38 634 351,12</b>		<b>42 762 790,09</b>	<b>42 762 790,09</b>	<b>42 762 790,09</b>

<b>TOTAL</b>	<b>301 158 519,12</b>	<b>0,00</b>	<b>304 443 518,09</b>	<b>304 443 518,09</b>	<b>304 443 518,09</b>
--------------	-----------------------	-------------	-----------------------	-----------------------	-----------------------

+

<b>D 002 RESULTAT REPORTE OU ANTICIPE</b>	<b>0,00</b>
---	-------------

=

<b>TOTAL DES DEPENSES DE FONCTIONNEMENT CUMULEES</b>	<b>304 443 518,09</b>
--	-----------------------

(1) Voir état I-B pour la comparaison par rapport au budget précédent.

(2) Proposition formulée par le président pour l'exercice N.

(3) Hors dépenses imputées aux chapitres 016 et 017.

(4) DF 023 = RI 021 ; DI 040 = RF 042 ; RI 040 = DF 042 ; DF 043 = RF 043.

(5) Les comptes 68 peuvent figurer dans le détail du chapitre si la collectivité a opté pour le régime des provisions budgétaires, conformément aux dispositions législatives et réglementaires applicables.

<b>II – PRESENTATION GENERALE DU BUDGET</b>	<b>II</b>
<b>EQUILIBRE FINANCIER – SECTION DE FONCTIONNEMENT</b>	<b>C2</b>

## RECETTES DE FONCTIONNEMENT

Chap.	Libellé	Pour mémoire, budget précédent (1)	Restes à réaliser N-1	Propositions nouvelles (2)	Vote de l'assemblée	TOTAL (= RAR + vote)
013	Atténuations de charges (3)	479 800,00	0,00	498 300,00	498 300,00	498 300,00
016	APA	0,00	0,00	0,00	0,00	0,00
017	RSA / Régularisations de RMI	0,00	0,00	0,00	0,00	0,00
70	Prod. services, domaine, ventes diverses	105 600 114,45	0,00	107 445 260,09	107 445 260,09	107 445 260,09
73	Impôts et taxes (sauf le 731)	97 320 374,00	0,00	99 664 374,00	99 664 374,00	99 664 374,00
731	Fiscalité locale	44 640 400,00	0,00	50 235 400,00	50 235 400,00	50 235 400,00
74	Dotations et participations (3)	33 660 786,00	0,00	33 604 920,00	33 604 920,00	33 604 920,00
75	Autres produits de gestion courante (3)	10 583 812,67	0,00	3 100 959,00	3 100 959,00	3 100 959,00
<b>Total des recettes de gestion courante</b>		<b>292 285 287,12</b>	<b>0,00</b>	<b>294 549 213,09</b>	<b>294 549 213,09</b>	<b>294 549 213,09</b>
76	Produits financiers	0,00	0,00	0,00	0,00	0,00
77	Produits spécifiques (3)	6 000,00	0,00	6 000,00	6 000,00	6 000,00
78	Reprises amort., dépréciations, prov. (semi-budgétaires) (3)	0,00		0,00	0,00	0,00
<b>Total des recettes réelles de fonctionnement</b>		<b>292 291 287,12</b>	<b>0,00</b>	<b>294 555 213,09</b>	<b>294 555 213,09</b>	<b>294 555 213,09</b>

042	Opérations ordre transf. entre sections (4) (5)	8 867 232,00		9 888 305,00	9 888 305,00	9 888 305,00
043	Opérations ordre intérieur de la section (4)	0,00		0,00	0,00	0,00
<b>Total des recettes d'ordre de fonctionnement</b>		<b>8 867 232,00</b>		<b>9 888 305,00</b>	<b>9 888 305,00</b>	<b>9 888 305,00</b>

<b>TOTAL</b>	<b>301 158 519,12</b>	<b>0,00</b>	<b>304 443 518,09</b>	<b>304 443 518,09</b>	<b>304 443 518,09</b>
--------------	-----------------------	-------------	-----------------------	-----------------------	-----------------------

+

<b>R 002 RESULTAT REPORTE OU ANTICIPE</b>	<b>0,00</b>
---	-------------

=

<b>TOTAL DES RECETTES DE FONCTIONNEMENT CUMULEES</b>	<b>304 443 518,09</b>
--	-----------------------

## Pour information :

<b>AUTOFINANCEMENT PREVISIONNEL DÉGAGÉ AU PROFIT DE LA SECTION D'INVESTISSEMENT (6)</b>	<b>32 874 485,09</b>	Il s'agit, pour un budget voté en équilibre, des ressources propres correspondant à l'excédent des recettes réelles de fonctionnement sur les dépenses réelles de fonctionnement. Il sert à financer le remboursement du capital de la dette et les nouveaux investissements de la collectivité.
---	----------------------	--

(1) Voir état I-B pour la comparaison par rapport au budget précédent.

(2) Proposition formulée par le président pour l'exercice N.

(3) Hors recettes imputées aux chapitres 016 et 017.

(4) DF 023 = RI 021 ; DI 040 = RF 042 ; RI 040 = DF 042 ; DF 043 = RF 043.

(5) Les comptes 78 peuvent figurer dans le détail du chapitre si la collectivité a opté pour le régime des provisions budgétaires, conformément aux dispositions législatives et réglementaires applicables.

(6) Solde de l'opération DF 023 + DF 042 – RF 042 ou solde de l'opération RI 021 + RI 040 – DI 040.



<b>II – PRESENTATION GENERALE DU BUDGET</b>	<b>II</b>
<b>BALANCE GENERALE – DEPENSES</b>	<b>D1</b>

**DEPENSES D'INVESTISSEMENT (y compris RAR)**

INVESTISSEMENT		Opérations réelles (1)	Opérations d'ordre (2)	TOTAL
10	Dotations, fonds divers et réserves	150 000,00	0,00	150 000,00
13	Subventions d'investissement (3)	0,00	2 980 000,00	2 980 000,00
15	Provisions pour risques et charges (4)		0,00	0,00
16	Emprunts et dettes assimilées (sauf 1688 non budgétaire)	14 755 000,00	5 500,00	14 760 500,00
18	Cpte de liaison : affectation (BA,régie)	(7) 0,00		0,00
	Total des opérations d'équipement	0,00		0,00
20	Immobilisations incorporelles (sauf 204) (3) (5)	6 072 840,00	1 350 000,00	7 422 840,00
204	Subventions d'équipement versées (3) (5) (10)	24 709 462,00	0,00	24 709 462,00
21	Immobilisations corporelles (3) (5)	8 413 000,00	0,00	8 413 000,00
22	Immobilisations reçues en affectation (3) (5)	(8) 0,00	0,00	0,00
23	Immobilisations en cours (3) (sauf 2324) (5)	29 648 831,00	12 344 805,00	41 993 636,00
018	RSA	0,00	0,00	0,00
26	Participations et créances rattachées	3 641 000,00	0,00	3 641 000,00
27	Autres immobilisations financières (3)	1 697 000,00	0,00	1 697 000,00
28	Amortissement des immobilisations (reprises)		0,00	0,00
29	Dépréciations des immobilisations (4)		0,00	0,00
39	Dépréciation des stocks et en-cours (4)		0,00	0,00
3...	Stocks et en-cours		0,00	0,00
198	Neutralisation des amortissements		2 068 000,00	2 068 000,00
45	Chapitres d'opérations pour compte de tiers (6)	259 000,00	0,00	259 000,00
481	Charges à rép. sur plusieurs exercices		0,00	0,00
49	Dépréciation des comptes de tiers (4)		0,00	0,00
59	Dépréciation des comptes financiers (4)		0,00	0,00
<b>Dépenses d'investissement – Total</b>		<b>89 346 133,00</b>	<b>18 748 305,00</b>	<b>108 094 438,00</b>

+

<b>D 001 SOLDE D'EXECUTION NEGATIF REPORTE OU ANTICIPE</b>	<b>0,00</b>
--	-------------

=

<b>TOTAL DES DEPENSES D'INVESTISSEMENT CUMULEES</b>	<b>108 094 438,00</b>
---	-----------------------

**DEPENSES DE FONCTIONNEMENT (y compris RAR)**

FONCTIONNEMENT		Opérations réelles (1)	Opérations d'ordre (2)	TOTAL
011	Charges à caractère général (9)	41 612 053,00		41 612 053,00
012	Charges de personnel et frais assimilés (9)	159 381 000,00		159 381 000,00
014	Atténuations de produits	9 954 277,00		9 954 277,00
016	APA	0,00		0,00
017	RSA / Régularisations de RMI	0,00		0,00
60	Achats et variation des stocks		0,00	0,00
65	Autres charges de gestion courante (sauf 6586) (9)	46 956 898,00	0,00	46 956 898,00
6586	Frais fonctionnement des groupes d'élus	493 800,00		493 800,00
66	Charges financières	3 250 000,00	0,00	3 250 000,00
67	Charges spécifiques (9)	32 700,00	0,00	32 700,00
68	Dot. aux amortissements et provisions (9)	0,00	29 000 000,00	29 000 000,00
71	Production stockée (ou déstockage)		0,00	0,00
023	Virement à la section d'investissement		13 762 790,09	13 762 790,09
<b>Dépenses de fonctionnement – Total</b>		<b>261 680 728,00</b>	<b>42 762 790,09</b>	<b>304 443 518,09</b>

+

<b>D 002 RESULTAT REPORTE OU ANTICIPE</b>	<b>0,00</b>
---	-------------

=

<b>TOTAL DES DEPENSES DE FONCTIONNEMENT CUMULEES</b>	<b>304 443 518,09</b>
--	-----------------------

(1) Y compris les opérations relatives au rattachement et les opérations d'ordre semi-budgétaires.

(2) Voir la liste des opérations d'ordre de l'instruction budgétaire et comptable M. 57.

(3) Hors dépenses imputées au chapitre 018.

(4) Ces chapitres ne sont à renseigner que si la collectivité applique le régime des provisions budgétaires, conformément aux dispositions législatives et réglementaires applicables.

(5) Hors chapitres opérations.

(6) Seul le total des opérations pour compte de tiers figure sur cet état (voir le détail en IV-B5).

## BREST METROPOLE - BUDGET PRINCIPAL - BP - 2024

(7) A utiliser uniquement dans le cas où la collectivité effectuerait une dotation initiale au profit d'un service public doté de la seule autonomie financière.

(8) A utiliser uniquement dans le cas où la collectivité effectuerait des dépenses sur des biens affectés.

(9) Hors dépenses imputées aux chapitres 016 et 017.

(10) Le chapitre 204 « Subventions d'équipement versées » est un chapitre globalisé regroupant les comptes 204 et 2324.

<b>II – PRESENTATION GENERALE DU BUDGET</b>	<b>II</b>
<b>BALANCE GENERALE – RECETTES</b>	<b>D2</b>

**RECETTES D'INVESTISSEMENT (y compris RAR)**

INVESTISSEMENT		Opérations réelles (1)	Opérations d'ordre (2)	TOTAL
10	Dotations, fonds divers et réserves (sauf 1068)	5 100 000,00	0,00	5 100 000,00
13	Subventions d'investissement (reçues) (3)	12 180 000,00	0,00	12 180 000,00
15	Provisions pour risques et charges (4)		0,00	0,00
16	Emprunts et dettes assimilées (sauf 1688 non budgétaire)	34 565 947,91	0,00	34 565 947,91
18	Cpte de liaison : affectation (BA,régie)	(6) 0,00		0,00
20	Immobilisations incorporelles (sauf le 204) (3)	0,00	0,00	0,00
204	Subventions d'équipement versées (3) (9)	0,00	0,00	0,00
21	Immobilisations corporelles (3)	0,00	0,00	0,00
22	Immobilisations reçues en affectation (3)	(7) 0,00	0,00	0,00
23	Immobilisations en cours(sauf 2324) (3)	0,00	8 860 000,00	8 860 000,00
018	RSA	0,00	0,00	0,00
26	Participations et créances rattachées	0,00	0,00	0,00
27	Autres immobilisations financières (3)	2 111 700,00	0,00	2 111 700,00
28	Amortissement des immobilisations		29 000 000,00	29 000 000,00
29	Dépréciations des immobilisations (4)		0,00	0,00
39	Dépréciation des stocks et en-cours (4)		0,00	0,00
3...	Stocks et en-cours		0,00	0,00
45	Chapitres d'opérations pour compte de tiers (5)	64 000,00	0,00	64 000,00
481	Charges à rép. sur plusieurs exercices		0,00	0,00
49	Dépréciation des comptes de tiers (4)		0,00	0,00
59	Dépréciation des comptes financiers (4)		0,00	0,00
021	Virement de la section de fonctionnement		13 762 790,09	13 762 790,09
024	Produits des cessions d'immobilisations	2 450 000,00		2 450 000,00
<b>Recettes d'investissement – Total</b>		<b>56 471 647,91</b>	<b>51 622 790,09</b>	<b>108 094 438,00</b>

+

<b>R 001 SOLDE D'EXECUTION POSITIF REPORTE OU ANTICIPE</b>	<b>0,00</b>
--	-------------

+

<b>R 1068 AFFECTATION DU RESULTAT</b>	<b>0,00</b>
---------------------------------------	-------------

=

<b>TOTAL DES RECETTES D'INVESTISSEMENT CUMULEES</b>	<b>108 094 438,00</b>
---	-----------------------

**RECETTES DE FONCTIONNEMENT (y compris RAR)**

FONCTIONNEMENT		Opérations réelles (1)	Opérations d'ordre (2)	TOTAL
013	Atténuations de charges (8)	498 300,00		498 300,00
016	APA	0,00		0,00
017	RSA / Régularisations de RMI	0,00		0,00
60	Achats et variation des stocks		0,00	0,00
70	Prod. services, domaine, ventes diverses	107 445 260,09		107 445 260,09
71	Production stockée (ou déstockage)		0,00	0,00
72	Production immobilisée		4 804 805,00	4 804 805,00
73	Impôts et taxes (sauf 731)	99 664 374,00		99 664 374,00
731	Fiscalité locale	50 235 400,00		50 235 400,00
74	Dotations et participations (8)	33 604 920,00		33 604 920,00
75	Autres produits de gestion courante (8)	3 100 959,00	35 500,00	3 136 459,00
76	Produits financiers	0,00	0,00	0,00
77	Produits spécifiques (8)	6 000,00	5 048 000,00	5 054 000,00
78	Reprise sur amortissements et provisions (8)	0,00	0,00	0,00
79	Transferts de charges		0,00	0,00
<b>Recettes de fonctionnement – Total</b>		<b>294 555 213,09</b>	<b>9 888 305,00</b>	<b>304 443 518,09</b>

+

<b>R 002 RESULTAT REPORTE OU ANTICIPE</b>	<b>0,00</b>
---	-------------

=

<b>TOTAL DES RECETTES DE FONCTIONNEMENT CUMULEES</b>	<b>304 443 518,09</b>
--	-----------------------

- (1) Y compris les opérations relatives au rattachement et les opérations d'ordre semi-budgétaires.
- (2) Voir la liste des opérations d'ordre de l'instruction budgétaire et comptable M. 57.
- (3) Hors recettes imputées au chapitre 018.
- (4) Ces chapitres ne sont à renseigner que si la collectivité applique le régime des provisions budgétaires, conformément aux dispositions législatives et réglementaires applicables.
- (5) Seul le total des opérations pour compte de tiers figure sur cet état (voir le détail en IV-B5).
- (6) A utiliser uniquement dans le cas où la collectivité effectuerait une dotation initiale au profit d'un service public doté de la seule autonomie financière.
- (7) A utiliser uniquement dans le cas où la collectivité effectuerait des dépenses sur des biens affectés.
- (8) Hors recettes imputées aux chapitres 016 et 017.
- (9) Le chapitre 204 « Subventions d'équipement versées » est un chapitre globalisé regroupant les comptes 204 et 2324.

<b>III – VOTE DU BUDGET</b>	<b>III</b>
<b>SECTION D'INVESTISSEMENT – VUE D'ENSEMBLE – DEPENSES – AP NOUVELLES ET CREDITS DE L'EXERCICE</b>	<b>A</b>

## DEPENSES

Chapitre		Pour mémoire, budget précédent (1)	RAR N-1  I	Vote de l'assemblée sur les AP lors de la séance budgétaire (2)	Propositions nouvelles	Vote de l'assemblée  II	Pour information, dépenses gérées dans le cadre d'une AP	Pour information, dépenses gérées hors AP	TOTAL (RAR N-1 + Vote)  III = I + II
<b>TOTAL</b>		<b>109 500 010,79</b>	<b>0,00</b>	<b>-4 141 542,18</b>	<b>108 094 438,00</b>	<b>108 094 438,00</b>	<b>73 744 133,00</b>	<b>34 350 305,00</b>	<b>108 094 438,00</b>
018	RSA	0,00	0,00	0,00	0,00	0,00	0,00	0,00	0,00
20	Immobilisations incorporelles (sauf 204)	6 164 109,00	0,00	219 468,85	6 072 840,00	6 072 840,00	6 072 840,00	0,00	6 072 840,00
204	Subventions d'équipement versées (9)	24 462 000,00	0,00	9 730 029,51	24 709 462,00	24 709 462,00	24 709 462,00	0,00	24 709 462,00
21	Immobilisations corporelles	10 205 879,00	0,00	-1 158 581,19	8 413 000,00	8 413 000,00	8 413 000,00	0,00	8 413 000,00
22	Immobilisations reçues en affectation	0,00	0,00	0,00	0,00	0,00	0,00	0,00	0,00
23	Immobilisations en cours (sauf 2324)	29 114 290,79	0,00	-17 146 176,61	29 648 831,00	29 648 831,00	29 648 831,00	0,00	29 648 831,00
	Total des opérations d'équipement (3)	0,00	0,00	0,00	0,00	0,00	0,00	0,00	0,00
<b>Total des dépenses d'équipement</b>		<b>69 946 278,79</b>	<b>0,00</b>	<b>-8 355 259,44</b>	<b>68 844 133,00</b>	<b>68 844 133,00</b>	<b>68 844 133,00</b>	<b>0,00</b>	<b>68 844 133,00</b>
10	Dotations, fonds divers et réserves	130 000,00	0,00		150 000,00	150 000,00		150 000,00	150 000,00
13	Subventions d'investissement	810 500,00	0,00		0,00	0,00		0,00	0,00
16	Emprunts et dettes assimilées (sauf 1688 non budgétaire)	15 255 000,00	0,00		14 755 000,00	14 755 000,00		14 755 000,00	14 755 000,00
18	Cpte de liaison : affectation (BA,régie)	0,00	0,00		0,00	0,00		0,00	0,00
26	Participations et créances rattachées	1 526 000,00	0,00	4 073 630,10	3 641 000,00	3 641 000,00	3 641 000,00	0,00	3 641 000,00
27	Autres immobilisations financières	1 465 000,00	0,00	0,00	1 697 000,00	1 697 000,00	1 000 000,00	697 000,00	1 697 000,00
020	Dépenses imprévues (dans le cadre d'une AP)			0,00					
<b>Total des dépenses financières</b>		<b>19 186 500,00</b>	<b>0,00</b>	<b>4 073 630,10</b>	<b>20 243 000,00</b>	<b>20 243 000,00</b>	<b>4 641 000,00</b>	<b>15 602 000,00</b>	<b>20 243 000,00</b>
45	Chapitres d'opérations pour compte de tiers (4)	78 000,00	0,00	140 087,16	259 000,00	259 000,00	259 000,00	0,00	259 000,00
<b>Total des dépenses réelles</b>		<b>89 210 778,79</b>	<b>0,00</b>	<b>-4 141 542,18</b>	<b>89 346 133,00</b>	<b>89 346 133,00</b>	<b>73 744 133,00</b>	<b>15 602 000,00</b>	<b>89 346 133,00</b>
040	Opérations ordre transf. entre sections (5) (6)	8 867 232,00			9 888 305,00	9 888 305,00		9 888 305,00	9 888 305,00
041	Opérations patrimoniales (7)	11 422 000,00			8 860 000,00	8 860 000,00		8 860 000,00	8 860 000,00
<b>Total des dépenses d'ordre</b>		<b>20 289 232,00</b>			<b>18 748 305,00</b>	<b>18 748 305,00</b>		<b>18 748 305,00</b>	<b>18 748 305,00</b>

<b>D001 Solde d'exécution négatif reporté ou anticipé (8)</b>	<b>0,00</b>
---	-------------

<b>Total des dépenses d'investissement cumulées</b>	<b>108 094 438,00</b>
---	-----------------------

(1) Voir état I-B pour le contenu du budget précédent.

(2) Il s'agit des AP nouvelles qui sont votées lors de la séance d'adoption du budget. Cela concerne les AP relatives à de nouvelles programmations pluriannuelles mais également les AP modifiant un stock d'AP existant.

(3) Voir l'état III-A2.1 pour le détail des opérations d'équipement.

(4) Voir l'état IV-B5 pour le détail des opérations pour compte de tiers.

(5) Cf. définition du chapitre des opérations d'ordre (*DI 040 = RF 042*).

(6) Aucune prévision budgétaire ne doit figurer à l'article 192 (cf. chapitre 024 « produit des cessions d'immobilisations »).

(7) Cf. définition du chapitre des opérations d'ordre (*DI 041 = RI 041*).

(8) Le solde d'exécution reporté est le résultat constaté de l'exercice précédent qui fait l'objet d'un report et non d'un vote de l'assemblée délibérante. Inscrire en cas de reprise des résultats de l'exercice précédent (après vote du compte administratif ou si reprise anticipée des résultats).

(9) Le chapitre 204 « Subventions d'équipement versées » est un chapitre globalisé regroupant les comptes 204 et 2324.

<b>III – VOTE DU BUDGET</b>	<b>III</b>
<b>SECTION D'INVESTISSEMENT – VUE D'ENSEMBLE – RECETTES</b>	<b>A</b>

## RECETTES

Chapitre		Pour mémoire, budget précédent (1)	RAR N-1	Propositions nouvelles	Vote de l'assemblée	TOTAL (RAR N-1 + Vote)
			I		II	III = I + II
<b>TOTAL</b>		<b>107 625 377,56</b>	<b>0,00</b>	<b>108 094 438,00</b>	<b>108 094 438,00</b>	<b>108 094 438,00</b>
018	RSA	0,00	0,00	0,00	0,00	0,00
13	Subventions d'investissement (hors 138)	14 458 894,84	0,00	12 180 000,00	12 180 000,00	12 180 000,00
16	Emprunts et dettes assimilées (hors 16449, 165, 166 et 1688 non budgétaire)	33 299 267,20	0,00	34 545 947,91	34 545 947,91	34 545 947,91
20	Immobilisations incorporelles (sauf 204)	0,00	0,00	0,00	0,00	0,00
204	Subventions d'équipement versées (9)	0,00	0,00	0,00	0,00	0,00
21	Immobilisations corporelles	0,00	0,00	0,00	0,00	0,00
22	Immobilisations reçues en affectation	0,00	0,00	0,00	0,00	0,00
23	Immobilisations en cours (sauf 2324)	305 000,00	0,00	0,00	0,00	0,00
<b>Total des recettes d'équipement</b>		<b>48 063 162,04</b>	<b>0,00</b>	<b>46 725 947,91</b>	<b>46 725 947,91</b>	<b>46 725 947,91</b>
10	Dotations, fonds divers et réserves (sauf 1068)	5 530 000,00	0,00	5 100 000,00	5 100 000,00	5 100 000,00
138	Autres subventions invest. non transf.	0,00	0,00	0,00	0,00	0,00
16	Emprunts et dettes assimilées (16449, 165 et 166)	40 000,00	0,00	20 000,00	20 000,00	20 000,00
18	Cpte de liaison : affectation (BA,régie)	0,00	0,00	0,00	0,00	0,00
26	Participations et créances rattachées	59 000,00	0,00	0,00	0,00	0,00
27	Autres immobilisations financières	1 513 364,40	0,00	2 111 700,00	2 111 700,00	2 111 700,00
024	Produits des cessions d'immobilisations	2 291 500,00	0,00	2 450 000,00	2 450 000,00	2 450 000,00
<b>Total des recettes financières</b>		<b>9 433 864,40</b>	<b>0,00</b>	<b>9 681 700,00</b>	<b>9 681 700,00</b>	<b>9 681 700,00</b>
45	Chapitres d'opérations pour compte de tiers (2)	72 000,00	0,00	64 000,00	64 000,00	64 000,00
<b>Total des recettes réelles</b>		<b>57 569 026,44</b>	<b>0,00</b>	<b>56 471 647,91</b>	<b>56 471 647,91</b>	<b>56 471 647,91</b>
021	Virement de la section de fonctionnement	8 634 351,12		13 762 790,09	13 762 790,09	13 762 790,09
040	Opérations ordre transf. entre sections (3) (4) (5)	30 000 000,00		29 000 000,00	29 000 000,00	29 000 000,00
041	Opérations patrimoniales (6)	11 422 000,00		8 860 000,00	8 860 000,00	8 860 000,00
<b>Total des recettes d'ordre</b>		<b>50 056 351,12</b>		<b>51 622 790,09</b>	<b>51 622 790,09</b>	<b>51 622 790,09</b>

<b>R001 Solde d'exécution positif reporté ou anticipé (7)</b>	<b>0,00</b>
---	-------------

<b>Affectation au compte 1068 (8)</b>	<b>0,00</b>
---------------------------------------	-------------

<b>Total des recettes d'investissement cumulées</b>	<b>108 094 438,00</b>
---	-----------------------

(1) Voir état I-B pour le contenu du budget précédent.

## BREST METROPOLE - BUDGET PRINCIPAL - BP - 2024

- (2) Voir l'état IV-B5 pour le détail des opérations pour compte de tiers.
- (3) Cf. définition du chapitre des opérations d'ordre (*RI 040 = DF 042*).
- (4) Les comptes 15, 29, 39, 49 et 59 peuvent figurer dans le détail du chapitre si la collectivité a opté pour le régime des provisions budgétaires, conformément aux dispositions législatives et réglementaires applicables.
- (5) Aucune prévision budgétaire ne doit figurer à l'article 192 (cf. chapitre 024 « produit des cessions d'immobilisations »).
- (6) Cf. définition du chapitre des opérations d'ordre (*DI 041 = RI 041*).
- (7) Le solde d'exécution reporté est le résultat constaté de l'exercice précédent qui fait l'objet d'un report et non d'un vote de l'assemblée délibérante. Inscrire en cas de reprise des résultats de l'exercice précédent (après vote du compte administratif ou si reprise anticipée des résultats).
- (8) Le montant inscrit doit être conforme à la délibération d'affectation du résultat. Ce montant ne fait donc pas l'objet d'un nouveau vote.
- (9) Le chapitre 204 « Subventions d'équipement versées » est un chapitre globalisé regroupant les comptes 204 et 2324.



<b>III – VOTE DU BUDGET</b>	<b>III</b>
<b>SECTION D'INVESTISSEMENT – DEPENSES – DETAIL PAR ARTICLE</b>	<b>A1</b>

Chap. / art. (1)		Pour mémoire, budget précédent (2)	RAR N-1	Vote de l'assemblée sur les AP lors de la séance budgétaire (3)	Propositions nouvelles	Vote de l'assemblée	Pour information Crédits gérés dans le cadre d'une AP	Pour information Crédits gérés hors AP	TOTAL (RAR N-1 + Vote)
			I			II			III = I + II
<b>TOTAL</b>		<b>109 500 010,79</b>	<b>0,00</b>	<b>-4 141 542,18</b>	<b>108 094 438,00</b>	<b>108 094 438,00</b>	<b>73 744 133,00</b>	<b>34 350 305,00</b>	<b>108 094 438,00</b>
018	RSA	0,00	0,00	0,00	0,00	0,00	0,00	0,00	0,00
20	Immobilisations incorporelles (sauf 204)	6 164 109,00	0,00	219 468,85	6 072 840,00	6 072 840,00	6 072 840,00	0,00	6 072 840,00
202	Frais réalisation documents urbanisme	238 000,00	0,00		1 197 000,00	1 197 000,00	1 197 000,00	0,00	1 197 000,00
2031	Frais d'études	4 346 809,00	0,00		3 600 340,00	3 600 340,00	3 600 340,00	0,00	3 600 340,00
2033	Frais d'insertion	13 200,00	0,00		1 500,00	1 500,00	1 500,00	0,00	1 500,00
2051	Concessions, droits similaires	1 566 100,00	0,00		1 274 000,00	1 274 000,00	1 274 000,00	0,00	1 274 000,00
204	Subventions d'équipement versées (9)	24 462 000,00	0,00	9 730 029,51	24 709 462,00	24 709 462,00	24 709 462,00	0,00	24 709 462,00
204121	Subv. Régions : Bien mobilier, matériel	130 000,00	0,00		110 000,00	110 000,00	110 000,00	0,00	110 000,00
204122	Subv. Régions : Bâtiments, installations	2 200 000,00	0,00		2 200 000,00	2 200 000,00	2 200 000,00	0,00	2 200 000,00
204132	Subv. Dpt : Bâtiments, installations	50 000,00	0,00		452 669,00	452 669,00	452 669,00	0,00	452 669,00
2041412	Subv. Cne GFP : Bâtiments, installations	0,00	0,00		111 600,00	111 600,00	111 600,00	0,00	111 600,00
20415341	IC : Bien mobilier, matériel	70 000,00	0,00		70 000,00	70 000,00	70 000,00	0,00	70 000,00
20415342	IC : Bâtiments, installations	330 000,00	0,00		330 000,00	330 000,00	330 000,00	0,00	330 000,00
2041581	Autres grpts-Biens mob., mat. et études	198 000,00	0,00		198 000,00	198 000,00	198 000,00	0,00	198 000,00
2041582	Autres grpts - Bâtiments et installat°	15 000,00	0,00		189 000,00	189 000,00	189 000,00	0,00	189 000,00
2041711	Subv. SNCF : Bien mobilier, matériel	150 000,00	0,00		0,00	0,00	0,00	0,00	0,00
2041712	Subv. SNCF : Bâtiments, installations	0,00	0,00		75 000,00	75 000,00	75 000,00	0,00	75 000,00
2041713	Subv. SNCF : Projet infrastructure	195 000,00	0,00		130 000,00	130 000,00	130 000,00	0,00	130 000,00
204181	Autres org pub - Biens mob, mat, études	1 034 000,00	0,00		920 000,00	920 000,00	920 000,00	0,00	920 000,00
204182	Autres org pub - Bât. et installations	3 471 000,00	0,00		6 451 193,00	6 451 193,00	6 451 193,00	0,00	6 451 193,00
20421	Privé : Bien mobilier, matériel	87 000,00	0,00		157 000,00	157 000,00	157 000,00	0,00	157 000,00
20422	Privé : Bâtiments, installations	16 532 000,00	0,00		13 315 000,00	13 315 000,00	13 315 000,00	0,00	13 315 000,00
21	Immobilisations corporelles	10 205 879,00	0,00	-1 158 581,19	8 413 000,00	8 413 000,00	8 413 000,00	0,00	8 413 000,00
2112	Terrains de voirie	145 000,00	0,00		10 000,00	10 000,00	10 000,00	0,00	10 000,00
2115	Terrains bâtis	1 564 500,00	0,00		1 300 000,00	1 300 000,00	1 300 000,00	0,00	1 300 000,00
2118	Autres terrains	2 118 500,00	0,00		2 541 000,00	2 541 000,00	2 541 000,00	0,00	2 541 000,00

BREST METROPOLE - BUDGET PRINCIPAL - BP - 2024

Chap. / art. (1)		Pour mémoire, budget précédent (2)	RAR N-1	Vote de l'assemblée sur les AP lors de la séance budgétaire (3)	Propositions nouvelles	Vote de l'assemblée	Pour information Crédits gérés dans le cadre d'une AP	Pour information Crédits gérés hors AP	TOTAL (RAR N-1 + Vote)
			I			II			III = I + II
2121	Plantations d'arbres et d'arbustes	40 000,00	0,00		40 000,00	40 000,00	40 000,00	0,00	40 000,00
2138	Autres constructions	3 000,00	0,00		0,00	0,00	0,00	0,00	0,00
2152	Installations de voirie	106 000,00	0,00		105 000,00	105 000,00	105 000,00	0,00	105 000,00
21568	Autre matériel, outillage incendie	5 000,00	0,00		7 000,00	7 000,00	7 000,00	0,00	7 000,00
215731	Matériel roulant	482 000,00	0,00		890 000,00	890 000,00	890 000,00	0,00	890 000,00
215738	Autre matériel et outillage de voirie	9 740,00	0,00		10 000,00	10 000,00	10 000,00	0,00	10 000,00
21578	Autre matériel technique	170 000,00	0,00		162 000,00	162 000,00	162 000,00	0,00	162 000,00
2158	Autres inst., matériel, outill. techniques	2 161 000,00	0,00		410 000,00	410 000,00	410 000,00	0,00	410 000,00
21611	Biens sous-jacents	5 000,00	0,00		5 000,00	5 000,00	5 000,00	0,00	5 000,00
21621	Biens sous-jacents	18 500,00	0,00		18 500,00	18 500,00	18 500,00	0,00	18 500,00
21711	Terrains nus (mise à dispo)	5 000,00	0,00		0,00	0,00	0,00	0,00	0,00
21828	Autres matériels de transport	2 050 500,00	0,00		1 734 000,00	1 734 000,00	1 734 000,00	0,00	1 734 000,00
21838	Autre matériel informatique	646 454,00	0,00		444 000,00	444 000,00	444 000,00	0,00	444 000,00
21848	Autres matériels de bureau et mobiliers	319 485,00	0,00		406 000,00	406 000,00	406 000,00	0,00	406 000,00
2185	Matériel de téléphonie	34 700,00	0,00		60 000,00	60 000,00	60 000,00	0,00	60 000,00
2188	Autres immobilisations corporelles	321 500,00	0,00		270 500,00	270 500,00	270 500,00	0,00	270 500,00
22	Immobilisations reçues en affectation	0,00	0,00	0,00	0,00	0,00	0,00	0,00	0,00
23	Immobilisations en cours (sauf 2324)	29 114 290,79	0,00	-17 146 176,61	29 648 831,00	29 648 831,00	29 648 831,00	0,00	29 648 831,00
2312	Agencements et aménagements de terrains	1 110 000,00	0,00		384 500,00	384 500,00	384 500,00	0,00	384 500,00
2313	Constructions	4 422 230,79	0,00		3 418 331,00	3 418 331,00	3 418 331,00	0,00	3 418 331,00
2315	Install., matériel et outill. technique	13 404 200,00	0,00		13 199 000,00	13 199 000,00	13 199 000,00	0,00	13 199 000,00
2316	Restaur. des biens histo. et culturels	152 000,00	0,00		146 000,00	146 000,00	146 000,00	0,00	146 000,00
2317	Immo. corporelles reçues mise à dispo.	7 013 860,00	0,00		4 575 000,00	4 575 000,00	4 575 000,00	0,00	4 575 000,00
2318	Autres immo. corporelles en cours	95 000,00	0,00		100 000,00	100 000,00	100 000,00	0,00	100 000,00
237	Avances commandes immo incorporelles	857 000,00	0,00		751 000,00	751 000,00	751 000,00	0,00	751 000,00
238	Avances commandes immo corporelles	2 060 000,00	0,00		7 075 000,00	7 075 000,00	7 075 000,00	0,00	7 075 000,00
	Total des opérations d'équipement (4)	0,00	0,00	0,00	0,00	0,00	0,00	0,00	0,00
<b>Total des dépenses d'équipement</b>		<b>69 946 278,79</b>	<b>0,00</b>	<b>-8 355 259,44</b>	<b>68 844 133,00</b>	<b>68 844 133,00</b>	<b>68 844 133,00</b>	<b>0,00</b>	<b>68 844 133,00</b>

BREST METROPOLE - BUDGET PRINCIPAL - BP - 2024

Chap. / art. (1)		Pour mémoire, budget précédent (2)	RAR N-1 I	Vote de l'assemblée sur les AP lors de la séance budgétaire (3)	Propositions nouvelles	Vote de l'assemblée II	Pour information Crédits gérés dans le cadre d'une AP	Pour information Crédits gérés hors AP	TOTAL (RAR N-1 + Vote) III = I + II
10	Dotations, fonds divers et réserves	130 000,00	0,00		150 000,00	150 000,00		150 000,00	150 000,00
10226	Taxe d'aménagement	130 000,00	0,00		150 000,00	150 000,00		150 000,00	150 000,00
13	Subventions d'investissement	810 500,00	0,00		0,00	0,00		0,00	0,00
1311	Subv. transf. Etat et établ. nationaux	793 000,00	0,00		0,00	0,00		0,00	0,00
1312	Subv. transf. Régions	17 500,00	0,00		0,00	0,00		0,00	0,00
16	Emprunts et dettes assimilées (sauf le 1688 non budgétaire)	15 255 000,00	0,00		14 755 000,00	14 755 000,00		14 755 000,00	14 755 000,00
16318	Autres emprunts obligataires	75 000,00	0,00		75 000,00	75 000,00		75 000,00	75 000,00
1641	Emprunts en euros	12 480 000,00	0,00		11 880 000,00	11 880 000,00		11 880 000,00	11 880 000,00
16441	Opérations afférentes à l'emprunt	2 680 000,00	0,00		2 780 000,00	2 780 000,00		2 780 000,00	2 780 000,00
165	Dépôts et cautionnements reçus	20 000,00	0,00		20 000,00	20 000,00		20 000,00	20 000,00
18	Cpte de liaison : affectation (BA,régie)	0,00	0,00		0,00	0,00		0,00	0,00
26	Participations et créances rattachées	1 526 000,00	0,00	4 073 630,10	3 641 000,00	3 641 000,00	3 641 000,00	0,00	3 641 000,00
261	Titres de participation	1 526 000,00	0,00		3 641 000,00	3 641 000,00	3 641 000,00	0,00	3 641 000,00
27	Autres immobilisations financières	1 465 000,00	0,00	0,00	1 697 000,00	1 697 000,00	1 000 000,00	697 000,00	1 697 000,00
2745	Avances remboursables	1 000 000,00	0,00		1 000 000,00	1 000 000,00	1 000 000,00	0,00	1 000 000,00
275	Dépôts et cautionnements versés	20 000,00	0,00		20 000,00	20 000,00	0,00	20 000,00	20 000,00
27638	Créance Autres établissements publics	445 000,00	0,00		677 000,00	677 000,00	0,00	677 000,00	677 000,00
020	Dépenses imprévues (dans le cadre d'une AP)			0,00					
<b>Total des dépenses financières</b>		<b>19 186 500,00</b>	<b>0,00</b>	<b>4 073 630,10</b>	<b>20 243 000,00</b>	<b>20 243 000,00</b>	<b>4 641 000,00</b>	<b>15 602 000,00</b>	<b>20 243 000,00</b>
45...	Opérations pour compte de tiers (5)	78 000,00	0,00	140 087,16	259 000,00	259 000,00	259 000,00	0,00	259 000,00
454111	Travaux exécutés d'office	<b>5 000,00</b>	0,00		5 000,00	5 000,00	5 000,00	0,00	5 000,00
458124	Opérations sous mandat - dépenses	<b>6 000,00</b>	0,00		15 000,00	15 000,00	15 000,00	0,00	15 000,00
458130	Opérations sous mandat - dépenses	<b>0,00</b>	0,00		0,00	0,00	0,00	0,00	0,00
458132	Opérations sous mandat - dépenses	<b>0,00</b>	0,00		0,00	0,00	0,00	0,00	0,00
458135	Opérations sous mandat - dépenses	<b>40 000,00</b>	0,00		40 000,00	40 000,00	40 000,00	0,00	40 000,00
458138	Opérations sous mandat - dépenses	<b>7 000,00</b>	0,00		19 000,00	19 000,00	19 000,00	0,00	19 000,00

BREST METROPOLE - BUDGET PRINCIPAL - BP - 2024

Chap. / art. (1)		Pour mémoire, budget précédent (2)	RAR N-1  I	Vote de l'assemblée sur les AP lors de la séance budgétaire (3)	Propositions nouvelles	Vote de l'assemblée  II	Pour information Crédits gérés dans le cadre d'une AP	Pour information Crédits gérés hors AP	TOTAL (RAR N-1 + Vote)  III = I + II
458139	Opérations sous mandat - dépenses	20 000,00	0,00		20 000,00	20 000,00	20 000,00	0,00	20 000,00
458140	Opérations sous mandat - dépenses	0,00	0,00		160 000,00	160 000,00	160 000,00	0,00	160 000,00
<b>Total des dépenses réelles</b>		<b>89 210 778,79</b>	<b>0,00</b>	<b>-4 141 542,18</b>	<b>89 346 133,00</b>	<b>89 346 133,00</b>	<b>73 744 133,00</b>	<b>15 602 000,00</b>	<b>89 346 133,00</b>
040	Opérations ordre transf. entre sections (6)	8 867 232,00			9 888 305,00	9 888 305,00		9 888 305,00	9 888 305,00
	Reprise sur autofinancement antérieur	4 073 500,00			5 053 500,00	5 053 500,00		5 053 500,00	5 053 500,00
13911	Subv. transf. Etat et établ. nationaux	1 135 000,00			2 100 000,00	2 100 000,00		2 100 000,00	2 100 000,00
13912	Subv. transf. Régions	265 000,00			300 000,00	300 000,00		300 000,00	300 000,00
13913	Subv. transf. Départements	110 000,00			150 000,00	150 000,00		150 000,00	150 000,00
139141	Subv. transf. Communes membres du GFP	120 000,00			150 000,00	150 000,00		150 000,00	150 000,00
13916	Subv. transf. Autres E.P.L.	5 000,00			10 000,00	10 000,00		10 000,00	10 000,00
139172	Subv. transf. FEDER	120 000,00			80 000,00	80 000,00		80 000,00	80 000,00
139178	Autres fonds européens	120 000,00			100 000,00	100 000,00		100 000,00	100 000,00
13918	Autres subventions d'équipement transf.	80 000,00			40 000,00	40 000,00		40 000,00	40 000,00
13938	Autres fonds équip. transférables	45 000,00			50 000,00	50 000,00		50 000,00	50 000,00
16878	Dettes - Autres organismes, particuliers	5 500,00			5 500,00	5 500,00		5 500,00	5 500,00
198	Neutralisation des amortissements	2 068 000,00			2 068 000,00	2 068 000,00		2 068 000,00	2 068 000,00
	Charges transférées (7)	4 793 732,00			4 834 805,00	4 834 805,00		4 834 805,00	4 834 805,00
2313	Constructions	30 000,00			30 000,00	30 000,00		30 000,00	30 000,00
2315	Install., matériel et outill. technique	4 563 732,00			4 604 805,00	4 604 805,00		4 604 805,00	4 604 805,00
2317	Immo. corporelles reçues mise à dispo.	200 000,00			200 000,00	200 000,00		200 000,00	200 000,00
041	Opérations patrimoniales (8)	11 422 000,00			8 860 000,00	8 860 000,00		8 860 000,00	8 860 000,00
2031	Frais d'études	1 630 000,00			1 350 000,00	1 350 000,00		1 350 000,00	1 350 000,00
2313	Constructions	2 410 000,00			1 350 000,00	1 350 000,00		1 350 000,00	1 350 000,00
2315	Install., matériel et outill. technique	6 732 000,00			6 130 000,00	6 130 000,00		6 130 000,00	6 130 000,00
2317	Immo. corporelles reçues mise à dispo.	650 000,00			30 000,00	30 000,00		30 000,00	30 000,00
458124	Opérations sous mandat - dépenses	0,00			0,00	0,00		0,00	0,00
458130	Opérations sous mandat - dépenses	0,00			0,00	0,00		0,00	0,00
458135	Opérations sous mandat - dépenses	0,00			0,00	0,00		0,00	0,00

**BREST METROPOLE - BUDGET PRINCIPAL - BP - 2024**

<b>Chap. / art. (1)</b>	<b>Pour mémoire, budget précédent (2)</b>	<b>RAR N-1</b>	<b>Vote de l'assemblée sur les AP lors de la séance budgétaire (3)</b>	<b>Propositions nouvelles</b>	<b>Vote de l'assemblée</b>	<b>Pour information Crédits gérés dans le cadre d'une AP</b>	<b>Pour information Crédits gérés hors AP</b>	<b>TOTAL (RAR N-1 + Vote)</b>
		<b>I</b>			<b>II</b>			<b>III = I + II</b>
<b>Total des dépenses d'ordre</b>	<b>20 289 232,00</b>			<b>18 748 305,00</b>	<b>18 748 305,00</b>		<b>18 748 305,00</b>	<b>18 748 305,00</b>

(1) Détailler les articles conformément au plan de comptes.

(2) Voir état I-B pour le contenu du budget précédent.

(3) Il s'agit des AP nouvelles qui sont votées lors de la séance d'adoption du budget. Cela concerne les AP relatives à de nouvelles programmations pluriannuelles mais également les AP modifiant un stock d'AP existant.

(4) Voir état III-A2.1 pour le détail des opérations d'équipement.

(5) Il y a autant de ligne que d'opération pour compte de tiers.

(6) Cf. définition du chapitre des opérations d'ordre (DI 040 = RF 042).

(7) Aucune prévision budgétaire ne doit figurer à l'article 192 (cf. chapitre 024 « produit des cessions d'immobilisations »).

(8) Cf. définition du chapitre des opérations d'ordre (DI 041 = RI 041).

(9) Le chapitre 204 « Subventions d'équipement versées » est un chapitre globalisé regroupant les comptes 204 et 2324.

<b>III – VOTE DU BUDGET</b>	<b>III</b>
<b>SECTION D'INVESTISSEMENT – VUE D'ENSEMBLE DES OPERATIONS D'EQUIPEMENT</b>	<b>A2.1</b>

**Vue d'ensemble des chapitres des opérations d'équipement**

N° Opération	Libellé de l'opération	N° AP (1)	Pour mémoire réalisations cumulées au 01/01/N	RAR N-1	Propositions nouvelles	Vote de l'assemblée	Pour information Crédits gérés dans le cadre d'une AP	Pour information Crédits gérés hors AP
<b>TOTAL</b>			<b>0.00</b>	<b>0.00</b>	<b>0.00</b>	<b>0.00</b>	<b>0.00</b>	<b>0.00</b>

(1) Colonne à renseigner uniquement lorsque l'opération d'équipement est afférente à une AP.

<b>III – VOTE DU BUDGET</b>	<b>III</b>
<b>SECTION D'INVESTISSEMENT – DETAIL DES OPERATIONS D'EQUIPEMENT</b>	<b>A2.2</b>

Cet état ne contient pas d'information.

<b>III – VOTE DU BUDGET</b>	<b>III</b>
<b>SECTION D'INVESTISSEMENT – DETAIL DES OPERATIONS D'EQUIPEMENT</b>	<b>A2.3</b>

Cet état ne contient pas d'information.



<b>III – VOTE DU BUDGET</b>	<b>III</b>
<b>SECTION D'INVESTISSEMENT – RECETTES – DETAIL PAR ARTICLE</b>	<b>A3</b>

Chap. / art. (1)		Pour mémoire, budget précédent (2)	RAR N-1	Propositions nouvelles	Vote de l'assemblée	TOTAL (RAR N-1 + Vote)
TOTAL		107 625 377,56	0,00	108 094 438,00	108 094 438,00	108 094 438,00
			I		II	III = I + II
018	RSA	0,00	0,00	0,00	0,00	0,00
13	Subventions d'investissement (hors 138)	14 458 894,84	0,00	12 180 000,00	12 180 000,00	12 180 000,00
1311	Subv. transf. Etat et établ. nationaux	2 208 000,63	0,00	2 940 000,00	2 940 000,00	2 940 000,00
1312	Subv. transf. Régions	1 768 000,00	0,00	1 003 000,00	1 003 000,00	1 003 000,00
1313	Subv. transf. Départements	1 492 000,00	0,00	1 014 000,00	1 014 000,00	1 014 000,00
13141	Subv. transf. Communes membres du GFP	305 100,00	0,00	243 000,00	243 000,00	243 000,00
13172	Subv. transf. FEDER	210 000,00	0,00	210 000,00	210 000,00	210 000,00
13178	Autres fonds européens	0,00	0,00	180 000,00	180 000,00	180 000,00
1318	Autres subventions d'équipement transf.	104 000,00	0,00	108 000,00	108 000,00	108 000,00
1321	Subv. non transf. Etat, établ. nationaux	1 567 000,00	0,00	2 567 000,00	2 567 000,00	2 567 000,00
1322	Subv. non transf. Régions	3 080 794,21	0,00	518 000,00	518 000,00	518 000,00
1323	Subv. non transf. Départements	860 000,00	0,00	1 080 000,00	1 080 000,00	1 080 000,00
13246	Attributions compensation investissement	1 000 000,00	0,00	1 000 000,00	1 000 000,00	1 000 000,00
13278	Autres fonds européens	773 000,00	0,00	0,00	0,00	0,00
1328	Autres subventions d'équip. non transf.	156 000,00	0,00	280 000,00	280 000,00	280 000,00
1338	Autres fonds équip. transférables	135 000,00	0,00	0,00	0,00	0,00
1345	Amendes radars automatiques et de police	690 000,00	0,00	850 000,00	850 000,00	850 000,00
1348	Autres fonds non transférables	110 000,00	0,00	187 000,00	187 000,00	187 000,00
16	Emprunts et dettes assimilées (hors 1688 non budgétaire) (3)	33 299 267,20	0,00	34 545 947,91	34 545 947,91	34 545 947,91
1641	Emprunts en euros	33 299 267,20	0,00	34 545 947,91	34 545 947,91	34 545 947,91
20	Immobilisations incorporelles (sauf 204) (4)	0,00	0,00	0,00	0,00	0,00
204	Subventions d'équipement versées (4) (10)	0,00	0,00	0,00	0,00	0,00
21	Immobilisations corporelles (4)	0,00	0,00	0,00	0,00	0,00
22	Immobilisations reçues en affectation (4)	0,00	0,00	0,00	0,00	0,00
23	Immobilisations en cours (sauf 2324) (4)	305 000,00	0,00	0,00	0,00	0,00
238	Avances commandes immo corporelles	305 000,00	0,00	0,00	0,00	0,00
<b>Total des recettes d'équipement</b>		<b>48 063 162,04</b>	<b>0,00</b>	<b>46 725 947,91</b>	<b>46 725 947,91</b>	<b>46 725 947,91</b>
10	Dotations, fonds divers et réserves (sauf 1068)	5 530 000,00	0,00	5 100 000,00	5 100 000,00	5 100 000,00
10222	FCTVA	4 230 000,00	0,00	3 600 000,00	3 600 000,00	3 600 000,00
10226	Taxe d'aménagement	1 300 000,00	0,00	1 500 000,00	1 500 000,00	1 500 000,00
138	Autres subventions invest. non transf.	0,00	0,00	0,00	0,00	0,00
16	Emprunts et dettes assimilées (16449, 165 et 166)	40 000,00	0,00	20 000,00	20 000,00	20 000,00
165	Dépôts et cautionnements reçus	40 000,00	0,00	20 000,00	20 000,00	20 000,00
18	Cpte de liaison : affectation (BA,régie)	0,00	0,00	0,00	0,00	0,00
26	Participations et créances rattachées	59 000,00	0,00	0,00	0,00	0,00
261	Titres de participation	59 000,00	0,00	0,00	0,00	0,00
27	Autres immobilisations financières	1 513 364,40	0,00	2 111 700,00	2 111 700,00	2 111 700,00
2745	Avances remboursables	1 510 000,00	0,00	2 005 000,00	2 005 000,00	2 005 000,00

BREST METROPOLE - BUDGET PRINCIPAL - BP - 2024

Chap. / art. (1)		Pour mémoire, budget précédent (2)	RAR N-1	Propositions nouvelles	Vote de l'assemblée	TOTAL (RAR N-1 + Vote)
			I		II	III = I + II
275	Dépôts et cautionnements versés	0,00	0,00	20 000,00	20 000,00	20 000,00
27638	Créance Autres établissements publics	3 364,40	0,00	86 700,00	86 700,00	86 700,00
024	Produits des cessions d'immobilisations	2 291 500,00	0,00	2 450 000,00	2 450 000,00	2 450 000,00
<b>Total des recettes financières</b>		<b>9 433 864,40</b>	<b>0,00</b>	<b>9 681 700,00</b>	<b>9 681 700,00</b>	<b>9 681 700,00</b>
45	Chapitres d'opérations pour compte de tiers (5)	72 000,00	0,00	64 000,00	64 000,00	64 000,00
<b>Total des recettes réelles</b>		<b>57 569 026,44</b>	<b>0,00</b>	<b>56 471 647,91</b>	<b>56 471 647,91</b>	<b>56 471 647,91</b>
021	Virement de la section de fonctionnement	8 634 351,12		13 762 790,09	13 762 790,09	13 762 790,09
040	Opérations ordre transf. entre sections (6) (7) (8)	30 000 000,00		29 000 000,00	29 000 000,00	29 000 000,00
2802	Frais liés à la réalisation de document	60 000,00		80 000,00	80 000,00	80 000,00
28031	Frais d'études	650 000,00		600 000,00	600 000,00	600 000,00
28033	Frais d'insertion	10 000,00		30 000,00	30 000,00	30 000,00
2804112	Subv. Etat : Bâtiments, installations	10 000,00		10 000,00	10 000,00	10 000,00
2804114	Voirie	10 000,00		10 000,00	10 000,00	10 000,00
2804121	Subv. Régions : Bien mobilier, matériel	200 000,00		150 000,00	150 000,00	150 000,00
2804122	Subv. Régions : Bâtiments, installations	200 000,00		150 000,00	150 000,00	150 000,00
2804131	Subv. Dpt : Bien mobilier, matériel	200 000,00		10 000,00	10 000,00	10 000,00
2804132	Subv. Dpt : Bâtiments, installations	200 000,00		160 000,00	160 000,00	160 000,00
28041412	Subv. Cne GFP : Bâtiments, installations	100 000,00		80 000,00	80 000,00	80 000,00
28041481	Subv. Autres cnes: Bien mobilier, matériel	2 000,00		50 000,00	50 000,00	50 000,00
280415341	IC : Bien mobilier, matériel	50 000,00		50 000,00	50 000,00	50 000,00
280415342	IC : Bâtiments, installations	100 000,00		100 000,00	100 000,00	100 000,00
28041581	Autres grpts-Biens mob., mat. et études	50 000,00		10 000,00	10 000,00	10 000,00
28041582	Autres grpts - Bâtiments et installat°	2 000,00		10 000,00	10 000,00	10 000,00
28041713	Subv. SNCF : Projet infrastructure	40 000,00		10 000,00	10 000,00	10 000,00
2804181	Autres org pub - Biens mob, mat, études	700 000,00		600 000,00	600 000,00	600 000,00
2804182	Autres org pub - Bât. et installations	3 500 000,00		3 500 000,00	3 500 000,00	3 500 000,00
280421	Privé - Biens mob., matériel et études	600 000,00		400 000,00	400 000,00	400 000,00
280422	Privé - Bâtiments et installations	8 000 000,00		9 000 000,00	9 000 000,00	9 000 000,00
2804412	Sub nat org pub - Bât. et installations	600 000,00		830 000,00	830 000,00	830 000,00
2805	Licences, logiciels, droits similaires	1 000 000,00		1 000 000,00	1 000 000,00	1 000 000,00
28088	Autres immobilisations incorporelles	3 000,00		1 000,00	1 000,00	1 000,00
28121	Plantations d'arbres et d'arbustes	50 000,00		50 000,00	50 000,00	50 000,00
281311	Bâtiments administratifs	470 000,00		470 000,00	470 000,00	470 000,00
281314	Bâtiments culturels et sportifs	135 000,00		140 000,00	140 000,00	140 000,00
281316	Equipements de cimetière	13 000,00		15 000,00	15 000,00	15 000,00
281318	Autres bâtiments publics	640 000,00		750 000,00	750 000,00	750 000,00
281321	Immeubles de rapport	1 300 000,00		970 000,00	970 000,00	970 000,00
281351	Bâtiments publics	700 000,00		720 000,00	720 000,00	720 000,00
28138	Autres constructions	200 000,00		170 000,00	170 000,00	170 000,00
281533	Réseaux câblés	400 000,00		380 000,00	380 000,00	380 000,00
281534	Réseaux d'électrification	10 000,00		31 000,00	31 000,00	31 000,00
281538	Autres réseaux	1 200 000,00		1 160 000,00	1 160 000,00	1 160 000,00
281568	Autre matériel, outillage incendie	3 000,00		2 000,00	2 000,00	2 000,00
2815731	Matériel roulant	700 000,00		800 000,00	800 000,00	800 000,00
2815738	Autre matériel et outillage de voirie	30 000,00		30 000,00	30 000,00	30 000,00
281578	Autre matériel technique	60 000,00		80 000,00	80 000,00	80 000,00

**BREST METROPOLE - BUDGET PRINCIPAL - BP - 2024**

Chap. / art. (1)		Pour mémoire, budget précédent (2)	RAR N-1	Propositions nouvelles	Vote de l'assemblée	TOTAL (RAR N-1 + Vote)
			I		II	III = I + II
28158	Autres inst., matériel, outil. techniques	1 500 000,00		1 300 000,00	1 300 000,00	1 300 000,00
2816	Biens histo. et cult. - dépenses amorti.	50 000,00		0,00	0,00	0,00
28162	Biens historiques et culturels mobiliers	0,00		60 000,00	60 000,00	60 000,00
281721	Plant. arbres, arbustes (mise à dispo)	70 000,00		45 000,00	45 000,00	45 000,00
2817314	Bâtiments culturels et sportifs (m. à di	710 000,00		710 000,00	710 000,00	710 000,00
2817318	Autres bâtiments publics (m. à dispo)	100 000,00		100 000,00	100 000,00	100 000,00
281735	Installations générales (m. à dispo)	900 000,00		720 000,00	720 000,00	720 000,00
2817534	Réseaux d'électrification (mise à dispo)	1 000 000,00		920 000,00	920 000,00	920 000,00
28181	Installations générales, aménagt divers	2 000,00		1 000,00	1 000,00	1 000,00
281828	Autres matériels de transport	1 500 000,00		1 400 000,00	1 400 000,00	1 400 000,00
281838	Autre matériel informatique	600 000,00		400 000,00	400 000,00	400 000,00
281848	Autres matériels de bureau et mobiliers	500 000,00		300 000,00	300 000,00	300 000,00
28185	Matériel de téléphonie	70 000,00		35 000,00	35 000,00	35 000,00
28188	Autres immo. corporelles	800 000,00		400 000,00	400 000,00	400 000,00
041	Opérations patrimoniales (9)	11 422 000,00		8 860 000,00	8 860 000,00	8 860 000,00
237	Avances commandes immo incorporelles	1 630 000,00		1 350 000,00	1 350 000,00	1 350 000,00
238	Avances commandes immo corporelles	9 792 000,00		7 510 000,00	7 510 000,00	7 510 000,00
458230	Opérations sous mandat - recettes	0,00		0,00	0,00	0,00
458232	Opérations sous mandat - recettes	0,00		0,00	0,00	0,00
458235	Opérations sous-mandat - recettes	0,00		0,00	0,00	0,00
458236	Opérations sous mandat - recettes	0,00		0,00	0,00	0,00
<b>Total des recettes d'ordre</b>		<b>50 056 351,12</b>		<b>51 622 790,09</b>	<b>51 622 790,09</b>	<b>51 622 790,09</b>

(1) Détailler les articles utilisés conformément au plan de comptes.

(2) Voir état I-B pour le contenu du budget précédent.

(3) Sauf 165, 166 et 16449.

(4) Exceptionnellement, les comptes 20, 204, 21, 22 et 23 sont en recettes réelles en cas de réduction ou d'annulation de mandats donnant lieu à reversement.

(5) Voir l'annexe IV-B5 pour le détail des opérations pour compte de tiers.

(6) Cf. définition du chapitre des opérations d'ordre (RI 040 = DF 042).

(7) Les comptes 15, 29, 39, 49 et 59 peuvent figurer dans le détail du chapitre si la collectivité a opté pour le régime des provisions budgétaires, conformément aux dispositions législatives et réglementaires applicables.

(8) Aucune prévision budgétaire ne doit figurer à l'article 192 (cf. chapitre 024 « produit des cessions d'immobilisations »).

(9) Cf. définition du chapitre des opérations d'ordre (DI 041 = RI 041).

(10) Le chapitre 204 « Subventions d'équipement versées » est un chapitre globalisé regroupant les comptes 204 et 2324.

<b>III – VOTE DU BUDGET</b>	<b>III</b>
<b>SECTION DE FONCTIONNEMENT – VUE D'ENSEMBLE – AE NOUVELLES ET CREDITS DE L'EXERCICE</b>	<b>B</b>

## DEPENSES

Chap.	Libellé	Pour mémoire, budget précédent (1)	RAR N-1 I	Vote de l'assemblée sur les AE lors de la séance budgétaire (2)	Propositions nouvelles	Vote de l'assemblée II	Pour information, dépenses gérées dans le cadre d'une AE	Pour information, dépenses gérées hors AE	TOTAL (RAR N-1 + Vote) III = I + II
<b>TOTAL</b>		<b>301 158 519,12</b>	<b>0,00</b>	<b>0,00</b>	<b>304 443 518,09</b>	<b>304 443 518,09</b>	<b>0,00</b>	<b>304 443 518,09</b>	<b>304 443 518,09</b>
011	Charges à caractère général (3)	38 741 966,00	0,00	0,00	41 612 053,00	41 612 053,00	0,00	41 612 053,00	41 612 053,00
012	Charges de personnel et frais assimilés (3)	155 379 500,00	0,00		159 381 000,00	159 381 000,00		159 381 000,00	159 381 000,00
014	Atténuations de produits	9 469 277,00	0,00		9 954 277,00	9 954 277,00		9 954 277,00	9 954 277,00
016	APA	0,00	0,00	0,00	0,00	0,00	0,00	0,00	0,00
017	RSA / Régularisations de RMI	0,00	0,00	0,00	0,00	0,00	0,00	0,00	0,00
65	Autres charges de gestion courante (sauf 6586) (3)	55 962 925,00	0,00	0,00	46 956 898,00	46 956 898,00	0,00	46 956 898,00	46 956 898,00
6586	Frais fonctionnement des groupes d'élus	485 900,00	0,00		493 800,00	493 800,00		493 800,00	493 800,00
<b>Total des dépenses de gestion des services</b>		<b>260 039 568,00</b>	<b>0,00</b>	<b>0,00</b>	<b>258 398 028,00</b>	<b>258 398 028,00</b>	<b>0,00</b>	<b>258 398 028,00</b>	<b>258 398 028,00</b>
66	Charges financières	2 450 000,00	0,00		3 250 000,00	3 250 000,00		3 250 000,00	3 250 000,00
67	Charges spécifiques (3)	34 600,00	0,00		32 700,00	32 700,00		32 700,00	32 700,00
68	Dotations aux provisions, dépréciations (semi-budgétaires) (3)	0,00			0,00	0,00		0,00	0,00
022	Dépenses imprévues (dans le cadre d'une AE)			0,00					
<b>Total des dépenses financières</b>		<b>2 484 600,00</b>	<b>0,00</b>	<b>0,00</b>	<b>3 282 700,00</b>	<b>3 282 700,00</b>		<b>3 282 700,00</b>	<b>3 282 700,00</b>
<b>Total des dépenses réelles</b>		<b>262 524 168,00</b>	<b>0,00</b>	<b>0,00</b>	<b>261 680 728,00</b>	<b>261 680 728,00</b>	<b>0,00</b>	<b>261 680 728,00</b>	<b>261 680 728,00</b>
023	Virement à la section d'investissement	8 634 351,12			13 762 790,09	13 762 790,09		13 762 790,09	13 762 790,09
042	Opérations ordre transf. entre sections (4)	30 000 000,00			29 000 000,00	29 000 000,00		29 000 000,00	29 000 000,00
043	Opérations ordre intérieur de la section	0,00			0,00	0,00		0,00	0,00
<b>Total des dépenses d'ordre</b>		<b>38 634 351,12</b>			<b>42 762 790,09</b>	<b>42 762 790,09</b>		<b>42 762 790,09</b>	<b>42 762 790,09</b>

<b>D002 Résultat reporté ou anticipé (5)</b>	<b>0,00</b>
--	-------------

<b>Total des dépenses de fonctionnement cumulées</b>	<b>304 443 518,09</b>
--	-----------------------

(1) Voir état I-B pour le contenu du budget précédent.

(2) Il s'agit des AE nouvelles qui sont votées lors de la séance d'adoption du budget. Cela concerne les AE relatives à de nouveaux engagements pluriannuels mais également les AE modifiant un stock d'AE existant.

## BREST METROPOLE - BUDGET PRINCIPAL - BP - 2024

(3) Hors dépenses imputées aux chapitres 016 et 017.

(4) Les comptes 68 peuvent figurer dans le détail du chapitre si la collectivité a opté pour le régime des provisions budgétaires, conformément aux dispositions législatives et réglementaires applicables.

(5) Inscrire en cas de reprise des résultats de l'exercice précédent (après vote du compte administratif) ou si reprise anticipée des résultats.

<b>III – VOTE DU BUDGET</b>	<b>III</b>
<b>SECTION DE FONCTIONNEMENT – VUE D'ENSEMBLE</b>	<b>B</b>

## RECETTES

Chap.	Libellé	Pour mémoire, budget précédent (1)	RAR N-1 I	Propositions nouvelles	Vote de l'assemblée II	Total (RAR N-1 + Vote) III = I + II
<b>TOTAL</b>		<b>301 158 519,12</b>	<b>0,00</b>	<b>304 443 518,09</b>	<b>304 443 518,09</b>	<b>304 443 518,09</b>
013	Atténuations de charges (2)	479 800,00	0,00	498 300,00	498 300,00	498 300,00
016	APA	0,00	0,00	0,00	0,00	0,00
017	RSA / Régularisations de RMI	0,00	0,00	0,00	0,00	0,00
70	Prod. services, domaine, ventes diverses	105 600 114,45	0,00	107 445 260,09	107 445 260,09	107 445 260,09
73	Impôts et taxes (sauf 731)	97 320 374,00	0,00	99 664 374,00	99 664 374,00	99 664 374,00
731	Fiscalité locale	44 640 400,00	0,00	50 235 400,00	50 235 400,00	50 235 400,00
74	Dotations et participations (2)	33 660 786,00	0,00	33 604 920,00	33 604 920,00	33 604 920,00
75	Autres produits de gestion courante (2)	10 583 812,67	0,00	3 100 959,00	3 100 959,00	3 100 959,00
<b>Total des recettes de gestion des services</b>		<b>292 285 287,12</b>	<b>0,00</b>	<b>294 549 213,09</b>	<b>294 549 213,09</b>	<b>294 549 213,09</b>
76	Produits financiers	0,00	0,00	0,00	0,00	0,00
77	Produits spécifiques (2)	6 000,00	0,00	6 000,00	6 000,00	6 000,00
78	Reprises amort., dépréciations, prov. (semi-budgétaires) (2)	0,00		0,00	0,00	0,00
<b>Total des recettes financières</b>		<b>6 000,00</b>	<b>0,00</b>	<b>6 000,00</b>	<b>6 000,00</b>	<b>6 000,00</b>
<b>Total des recettes réelles</b>		<b>292 291 287,12</b>	<b>0,00</b>	<b>294 555 213,09</b>	<b>294 555 213,09</b>	<b>294 555 213,09</b>
042	Opérations ordre transf. entre sections (3) (4) (5)	8 867 232,00		9 888 305,00	9 888 305,00	9 888 305,00
043	Opérations ordre intérieur de la section (6)	0,00		0,00	0,00	0,00
<b>Total des recettes d'ordre</b>		<b>8 867 232,00</b>		<b>9 888 305,00</b>	<b>9 888 305,00</b>	<b>9 888 305,00</b>

<b>R002 Résultat reporté ou anticipé (7)</b>	<b>0,00</b>
--	-------------

<b>Total des recettes de fonctionnement cumulées</b>	<b>304 443 518,09</b>
--	-----------------------

(1) Voir état I-B pour le contenu du budget précédent.

(2) Hors recettes imputées aux chapitres 016 et 017.

(3) Cf. définition du chapitre des opérations d'ordre (RF 042 = DI 040).

(4) Les comptes 78 peuvent figurer dans le détail du chapitre si la collectivité a opté pour le régime des provisions budgétaires, conformément aux dispositions législatives et réglementaires applicables.

(5) Aucune prévision budgétaire ne doit figurer aux articles 775 et 776 (cf. chapitre 024 « produit des cessions d'immobilisations »).

(6) Chapitre destiné à retracer les opérations particulières telles que les opérations de stocks ou liées à la tenue d'un inventaire permanent simplifié.

(7) Inscrire en cas de reprise des résultats de l'exercice précédent (après vote du compte administratif) ou si reprise anticipée des résultats.

<b>III – VOTE DU BUDGET</b>	<b>III</b>
<b>SECTION DE FONCTIONNEMENT – DEPENSES – DETAIL PAR ARTICLE</b>	<b>B1</b>

Chap. / art. (1)	Libellé	Pour mémoire, budget précédent (2)	RAR N-1  I	Vote de l'assemblée sur les AE lors de la séance budgétaire (3)	Propositions nouvelles	Vote de l'assemblée  II	Pour information Crédits gérés dans le cadre d'une AE	Pour information Crédits gérés hors AE	TOTAL (RAR N-1 + Vote)  III = I + II
<b>TOTAL</b>		<b>301 158 519,12</b>	<b>0,00</b>	<b>0,00</b>	<b>304 443 518,09</b>	<b>304 443 518,09</b>	<b>0,00</b>	<b>304 443 518,09</b>	<b>304 443 518,09</b>
011	Charges à caractère général (4)	38 741 966,00	0,00	0,00	41 612 053,00	41 612 053,00	0,00	41 612 053,00	41 612 053,00
6042	Achats de prestations de services	1 972 000,00	0,00		1 830 300,00	1 830 300,00	0,00	1 830 300,00	1 830 300,00
60611	Eau et assainissement	432 500,00	0,00		450 500,00	450 500,00	0,00	450 500,00	450 500,00
60612	Energie - Electricité	3 997 886,00	0,00		6 210 488,00	6 210 488,00	0,00	6 210 488,00	6 210 488,00
60613	Chauffage urbain	403 200,00	0,00		415 000,00	415 000,00	0,00	415 000,00	415 000,00
60621	Combustibles	25 300,00	0,00		25 300,00	25 300,00	0,00	25 300,00	25 300,00
60622	Carburants	2 833 000,00	0,00		2 833 000,00	2 833 000,00	0,00	2 833 000,00	2 833 000,00
60623	Alimentation	55 364,00	0,00		55 464,00	55 464,00	0,00	55 464,00	55 464,00
60628	Autres fournitures non stockées	2 400,00	0,00		2 400,00	2 400,00	0,00	2 400,00	2 400,00
60631	Fournitures d'entretien	404 115,00	0,00		404 215,00	404 215,00	0,00	404 215,00	404 215,00
60632	Fournitures de petit équipement	221 611,00	0,00		222 961,00	222 961,00	0,00	222 961,00	222 961,00
60633	Fournitures de voirie	1 869 000,00	0,00		1 899 000,00	1 899 000,00	0,00	1 899 000,00	1 899 000,00
60636	Habillement et vêtements de travail	356 629,00	0,00		356 629,00	356 629,00	0,00	356 629,00	356 629,00
6064	Fournitures administratives	85 000,00	0,00		82 000,00	82 000,00	0,00	82 000,00	82 000,00
6065	Livres, disq., cass. (biblio. Médiat.)	77 020,00	0,00		85 800,00	85 800,00	0,00	85 800,00	85 800,00
6068	Autres matières et fournitures	3 328 533,00	0,00		3 440 533,00	3 440 533,00	0,00	3 440 533,00	3 440 533,00
611	Contrats de prestations de services	2 502 400,00	0,00		2 560 400,00	2 560 400,00	0,00	2 560 400,00	2 560 400,00
6132	Locations immobilières	1 007 828,00	0,00		920 050,00	920 050,00	0,00	920 050,00	920 050,00
61351	Matériel roulant	6 000,00	0,00		7 000,00	7 000,00	0,00	7 000,00	7 000,00
61358	Autres	431 446,00	0,00		491 096,00	491 096,00	0,00	491 096,00	491 096,00
614	Charges locatives et de copropriété	831 660,00	0,00		847 000,00	847 000,00	0,00	847 000,00	847 000,00
61521	Entretien terrains	1 307 256,00	0,00		1 328 248,00	1 328 248,00	0,00	1 328 248,00	1 328 248,00
615221	Entretien, réparations bâtiments publics	152 000,00	0,00		398 400,00	398 400,00	0,00	398 400,00	398 400,00
615231	Entretien, réparations voiries	152 000,00	0,00		187 000,00	187 000,00	0,00	187 000,00	187 000,00
615232	Entretien, réparations réseaux	876 052,00	0,00		877 894,00	877 894,00	0,00	877 894,00	877 894,00
61551	Entretien matériel roulant	287 500,00	0,00		287 500,00	287 500,00	0,00	287 500,00	287 500,00
61558	Entretien autres biens mobiliers	181 646,00	0,00		178 346,00	178 346,00	0,00	178 346,00	178 346,00
6156	Maintenance	2 308 654,00	0,00		2 287 650,00	2 287 650,00	0,00	2 287 650,00	2 287 650,00
6161	Multirisques	733 926,00	0,00		823 999,00	823 999,00	0,00	823 999,00	823 999,00
617	Etudes et recherches	1 961 405,00	0,00		1 627 400,00	1 627 400,00	0,00	1 627 400,00	1 627 400,00
6182	Documentation générale et technique	138 295,00	0,00		149 395,00	149 395,00	0,00	149 395,00	149 395,00
6184	Versements à des organismes de formation	498 460,00	0,00		479 685,00	479 685,00	0,00	479 685,00	479 685,00
6185	Frais de colloques et de séminaires	216 196,00	0,00		275 696,00	275 696,00	0,00	275 696,00	275 696,00

BREST METROPOLE - BUDGET PRINCIPAL - BP - 2024

Chap. / art. (1)	Libellé	Pour mémoire, budget précédent (2)	RAR N-1  I	Vote de l'assemblée sur les AE lors de la séance budgétaire (3)	Propositions nouvelles	Vote de l'assemblée  II	Pour information Crédits gérés dans le cadre d'une AE	Pour information Crédits gérés hors AE	TOTAL (RAR N-1 + Vote)  III = I + II
6188	Autres frais divers	2 134 277,00	0,00		2 152 913,00	2 152 913,00	0,00	2 152 913,00	2 152 913,00
6225	Indemnités aux comptable et régisseurs	21 260,00	0,00		19 000,00	19 000,00	0,00	19 000,00	19 000,00
62261	Honoraires médicaux et paramédicaux	3 500,00	0,00		0,00	0,00	0,00	0,00	0,00
62268	Autres honoraires, conseils	125 509,00	0,00		109 595,00	109 595,00	0,00	109 595,00	109 595,00
6227	Frais d'actes et de contentieux	296 949,00	0,00		333 996,00	333 996,00	0,00	333 996,00	333 996,00
6228	Divers	755 423,00	0,00		786 400,00	786 400,00	0,00	786 400,00	786 400,00
6231	Annonces et insertions	232 179,00	0,00		229 588,00	229 588,00	0,00	229 588,00	229 588,00
6232	Fêtes et cérémonies	122 150,00	0,00		122 200,00	122 200,00	0,00	122 200,00	122 200,00
6234	Réceptions	276 294,00	0,00		319 940,00	319 940,00	0,00	319 940,00	319 940,00
6236	Catalogues et imprimés	510 900,00	0,00		471 000,00	471 000,00	0,00	471 000,00	471 000,00
6237	Publications	0,00	0,00		31 500,00	31 500,00	0,00	31 500,00	31 500,00
6238	Divers	830 390,00	0,00		1 129 010,00	1 129 010,00	0,00	1 129 010,00	1 129 010,00
6241	Transports de biens	5 000,00	0,00		6 000,00	6 000,00	0,00	6 000,00	6 000,00
6245	Transports de personnes extérieures	500,00	0,00		1 000,00	1 000,00	0,00	1 000,00	1 000,00
6247	Transports collectifs	1 000,00	0,00		500,00	500,00	0,00	500,00	500,00
6248	Divers	80 848,00	0,00		61 613,00	61 613,00	0,00	61 613,00	61 613,00
6251	Voyages, déplacements et missions	444 102,00	0,00		421 305,00	421 305,00	0,00	421 305,00	421 305,00
6261	Frais d'affranchissement	325 500,00	0,00		329 922,00	329 922,00	0,00	329 922,00	329 922,00
6262	Frais de télécommunications	490 774,00	0,00		493 380,00	493 380,00	0,00	493 380,00	493 380,00
627	Services bancaires et assimilés	65 000,00	0,00		70 000,00	70 000,00	0,00	70 000,00	70 000,00
6281	Concours divers (cotisations)	597 728,00	0,00		614 142,00	614 142,00	0,00	614 142,00	614 142,00
6282	Frais de gardiennage	119 560,00	0,00		123 300,00	123 300,00	0,00	123 300,00	123 300,00
6283	Frais de nettoyage des locaux	74 470,00	0,00		80 304,00	80 304,00	0,00	80 304,00	80 304,00
62875	Remb. frais aux communes membres du GFP	304 000,00	0,00		327 500,00	327 500,00	0,00	327 500,00	327 500,00
62878	Remb. frais à des tiers	85 700,00	0,00		98 800,00	98 800,00	0,00	98 800,00	98 800,00
6288	Autres services extérieurs	60 100,00	0,00		71 300,00	71 300,00	0,00	71 300,00	71 300,00
63512	Taxes foncières	1 063 290,00	0,00		1 104 334,00	1 104 334,00	0,00	1 104 334,00	1 104 334,00
6355	Taxes et impôts sur les véhicules	19 100,00	0,00		19 000,00	19 000,00	0,00	19 000,00	19 000,00
6358	Autres droits	12 431,00	0,00		12 662,00	12 662,00	0,00	12 662,00	12 662,00
637	Autres impôts, taxes (autres organismes)	27 750,00	0,00		31 500,00	31 500,00	0,00	31 500,00	31 500,00
012	Charges de personnel et frais assimilés (4) (5)	155 379 500,00	0,00		159 381 000,00	159 381 000,00		159 381 000,00	159 381 000,00
6218	Autre personnel extérieur	15 500,00	0,00		14 000,00	14 000,00		14 000,00	14 000,00
6331	Versement mobilité	1 649 000,00	0,00		1 865 000,00	1 865 000,00		1 865 000,00	1 865 000,00
6332	Cotisations versées au F.N.A.L.	459 000,00	0,00		467 010,00	467 010,00		467 010,00	467 010,00
6336	Cotisations CNFPT et CDGFPT	865 000,00	0,00		928 990,00	928 990,00		928 990,00	928 990,00
6338	Autres impôts, taxes sur rémunérations	276 000,00	0,00		280 000,00	280 000,00		280 000,00	280 000,00



BREST METROPOLE - BUDGET PRINCIPAL - BP - 2024

Chap. / art. (1)	Libellé	Pour mémoire, budget précédent (2)	RAR N-1  I	Vote de l'assemblée sur les AE lors de la séance budgétaire (3)	Propositions nouvelles	Vote de l'assemblée  II	Pour information Crédits gérés dans le cadre d'une AE	Pour information Crédits gérés hors AE	TOTAL (RAR N-1 + Vote)  III = I + II
64111	Rémunération principale titulaires	71 656 000,00	0,00		71 255 000,00	71 255 000,00		71 255 000,00	71 255 000,00
64112	SFT, indemnité de résidence	1 548 000,00	0,00		1 561 000,00	1 561 000,00		1 561 000,00	1 561 000,00
64113	NBI	484 000,00	0,00		470 000,00	470 000,00		470 000,00	470 000,00
64116	Indemnités de licenciement	75 000,00	0,00		75 000,00	75 000,00		75 000,00	75 000,00
64118	Autres indemnités	16 936 000,00	0,00		17 384 000,00	17 384 000,00		17 384 000,00	17 384 000,00
64131	Rémunérations	18 336 000,00	0,00		20 602 000,00	20 602 000,00		20 602 000,00	20 602 000,00
64136	Indemnités liées à la perte d'emploi	10 000,00	0,00		10 000,00	10 000,00		10 000,00	10 000,00
64168	Autres emplois aidés	375 000,00	0,00		111 000,00	111 000,00		111 000,00	111 000,00
6417	Rémunérations des apprentis	385 000,00	0,00		383 000,00	383 000,00		383 000,00	383 000,00
6451	Cotisations à l'U.R.S.S.A.F.	16 712 000,00	0,00		17 376 000,00	17 376 000,00		17 376 000,00	17 376 000,00
6453	Cotisations aux caisses de retraites	23 786 000,00	0,00		24 469 000,00	24 469 000,00		24 469 000,00	24 469 000,00
6454	Cotisations aux A.S.S.E.D.I.C.	825 000,00	0,00		913 000,00	913 000,00		913 000,00	913 000,00
6456	Versement au F.N.C. supplément familial	51 000,00	0,00		51 000,00	51 000,00		51 000,00	51 000,00
6458	Cotis. aux autres organismes sociaux	176 000,00	0,00		194 000,00	194 000,00		194 000,00	194 000,00
64731	Allocations chômage versées directement	119 000,00	0,00		105 000,00	105 000,00		105 000,00	105 000,00
6475	Médecine du travail, pharmacie	0,00	0,00		226 200,00	226 200,00		226 200,00	226 200,00
6478	Autres charges sociales diverses	210 000,00	0,00		274 000,00	274 000,00		274 000,00	274 000,00
6488	Autres	431 000,00	0,00		366 800,00	366 800,00		366 800,00	366 800,00
014	Atténuations de produits	9 469 277,00	0,00		9 954 277,00	9 954 277,00		9 954 277,00	9 954 277,00
703894	Reversements/forfait post-stationnement	500,00	0,00		500,00	500,00		500,00	500,00
7391112	Dégrèv. taxe habit. / logements vacants	0,00	0,00		350 000,00	350 000,00		350 000,00	350 000,00
7391118	Autres restit. dégrèv./contrib. directes	0,00	0,00		11 000,00	11 000,00		11 000,00	11 000,00
739178	Autres	11 000,00	0,00		0,00	0,00		0,00	0,00
739211	Attribution de compensation	103 172,00	0,00		103 172,00	103 172,00		103 172,00	103 172,00
739212	Dotation de solidarité communautaire	350 000,00	0,00		350 000,00	350 000,00		350 000,00	350 000,00
739221	FNGIR	5 289 605,00	0,00		5 289 605,00	5 289 605,00		5 289 605,00	5 289 605,00
7398	Revers., restitutions et préél. divers	3 715 000,00	0,00		3 850 000,00	3 850 000,00		3 850 000,00	3 850 000,00
016	APA	0,00	0,00	0,00	0,00	0,00	0,00	0,00	0,00
017	RSA / Régularisations de RMI	0,00	0,00	0,00	0,00	0,00	0,00	0,00	0,00
65	Autres charges de gestion courante (sauf le 6586) (4)	55 962 925,00	0,00	0,00	46 956 898,00	46 956 898,00	0,00	46 956 898,00	46 956 898,00
65131	Bourses	29 000,00	0,00		29 000,00	29 000,00	0,00	29 000,00	29 000,00
65134	Aides	155 137,00	0,00		310 000,00	310 000,00	0,00	310 000,00	310 000,00
65311	Indemnités de fonction	862 000,00	0,00		875 000,00	875 000,00	0,00	875 000,00	875 000,00
65312	Frais de mission et de déplacement	100 623,00	0,00		100 623,00	100 623,00	0,00	100 623,00	100 623,00
65313	Cotisations de retraite	102 000,00	0,00		106 000,00	106 000,00	0,00	106 000,00	106 000,00

BREST METROPOLE - BUDGET PRINCIPAL - BP - 2024

Chap. / art. (1)	Libellé	Pour mémoire, budget précédent (2)	RAR N-1  I	Vote de l'assemblée sur les AE lors de la séance budgétaire (3)	Propositions nouvelles	Vote de l'assemblée  II	Pour information Crédits gérés dans le cadre d'une AE	Pour information Crédits gérés hors AE	TOTAL (RAR N-1 + Vote)  III = I + II
65314	Cotis. sécurité sociale - part patronale	234 000,00	0,00		238 000,00	238 000,00	0,00	238 000,00	238 000,00
65315	Formation	39 600,00	0,00		39 600,00	39 600,00	0,00	39 600,00	39 600,00
653172	Cotis.fonds financ.allocation fin mandat	2 000,00	0,00		2 000,00	2 000,00	0,00	2 000,00	2 000,00
6541	Créances admises en non-valeur	27 000,00	0,00		27 950,00	27 950,00	0,00	27 950,00	27 950,00
6542	Créances éteintes	23 000,00	0,00		23 000,00	23 000,00	0,00	23 000,00	23 000,00
6553	Service d'incendie	9 705 805,00	0,00		10 132 861,00	10 132 861,00	0,00	10 132 861,00	10 132 861,00
65568	Autres contributions	0,00	0,00		25 000,00	25 000,00	0,00	25 000,00	25 000,00
6558	Autres contributions obligatoires	1 489 463,00	0,00		1 505 443,00	1 505 443,00	0,00	1 505 443,00	1 505 443,00
6568	Autres participations	0,00	0,00		41 000,00	41 000,00	0,00	41 000,00	41 000,00
657362	Subv. Fonct. BA/régies	206 706,00	0,00		0,00	0,00	0,00	0,00	0,00
65736222	Subv. régie indus. com. avec ps.morale	0,00	0,00		1 442 376,00	1 442 376,00	0,00	1 442 376,00	1 442 376,00
657363	Subv. fonct. étab. à caract. adm.	0,00	0,00		206 706,00	206 706,00	0,00	206 706,00	206 706,00
6573642	Subv. fonct. régies(personnalité morale)	1 424 469,00	0,00		0,00	0,00	0,00	0,00	0,00
657381	Subv. fonct. autres EPL	540 150,00	0,00		492 600,00	492 600,00	0,00	492 600,00	492 600,00
657382	Subv. fonct. organismes publics divers	4 000,00	0,00		14 500,00	14 500,00	0,00	14 500,00	14 500,00
65741	Subv. de fonctionnement aux ménages	484 454,00	0,00		557 380,00	557 380,00	0,00	557 380,00	557 380,00
65742	Subv. de fonctionnement aux entreprises	48 000,00	0,00		67 200,00	67 200,00	0,00	67 200,00	67 200,00
65743	Subv.Fonct. fermiers et concessionnaires	0,00	0,00		16 347 105,00	16 347 105,00	0,00	16 347 105,00	16 347 105,00
65748	Subv.fonct.autres personnes droit privé	25 596 785,00	0,00		10 436 587,00	10 436 587,00	0,00	10 436 587,00	10 436 587,00
65818	Autres	63 651,00	0,00		68 000,00	68 000,00	0,00	68 000,00	68 000,00
65823	Déficit BA à caract. indust. et commerc.	7 200 000,00	0,00		3 800 000,00	3 800 000,00	0,00	3 800 000,00	3 800 000,00
6583	Int. moratoires et pénalités sur marchés	11 000,00	0,00		11 000,00	11 000,00	0,00	11 000,00	11 000,00
65888	Autres	7 614 082,00	0,00		57 967,00	57 967,00	0,00	57 967,00	57 967,00
6586	Frais fonctionnement des groupes d'élus	485 900,00	0,00		493 800,00	493 800,00		493 800,00	493 800,00
65861	Frais de personnel	258 600,00	0,00		262 500,00	262 500,00		262 500,00	262 500,00
65862	Matériel, équipement et fournitures	227 300,00	0,00		231 300,00	231 300,00		231 300,00	231 300,00
<b>Total des dépenses de gestion des services</b>		<b>260 039 568,00</b>	<b>0,00</b>	<b>0,00</b>	<b>258 398 028,00</b>	<b>258 398 028,00</b>	<b>0,00</b>	<b>258 398 028,00</b>	<b>258 398 028,00</b>
66	Charges financières	2 450 000,00	0,00		3 250 000,00	3 250 000,00		3 250 000,00	3 250 000,00
66111	Intérêts réglés à l'échéance	2 300 000,00	0,00		2 850 000,00	2 850 000,00		2 850 000,00	2 850 000,00
66112	Intérêts - Rattachement des ICNE	0,00	0,00		0,00	0,00		0,00	0,00
6615	Intérêts comptes courants et de dépôts	150 000,00	0,00		400 000,00	400 000,00		400 000,00	400 000,00

**BREST METROPOLE - BUDGET PRINCIPAL - BP - 2024**

Chap. / art. (1)	Libellé	Pour mémoire, budget précédent (2)	RAR N-1  I	Vote de l'assemblée sur les AE lors de la séance budgétaire (3)	Propositions nouvelles	Vote de l'assemblée  II	Pour information Crédits gérés dans le cadre d'une AE	Pour information Crédits gérés hors AE	TOTAL (RAR N-1 + Vote)  III = I + II
67	Charges spécifiques (4)	34 600,00	0,00		32 700,00	32 700,00		32 700,00	32 700,00
673	Titres annulés (sur exercices antérieurs)	34 600,00	0,00		32 700,00	32 700,00		32 700,00	32 700,00
68	Dotations aux provisions, dépréciations (semi-budgétaires) (4)	0,00			0,00	0,00		0,00	0,00
022	Dépenses imprévues (dans le cadre d'une AE)			0,00					
<b>Total des charges financières et spécifiques</b>		<b>2 484 600,00</b>	<b>0,00</b>	<b>0,00</b>	<b>3 282 700,00</b>	<b>3 282 700,00</b>		<b>3 282 700,00</b>	<b>3 282 700,00</b>
<b>Total des dépenses réelles</b>		<b>262 524 168,00</b>	<b>0,00</b>	<b>0,00</b>	<b>261 680 728,00</b>	<b>261 680 728,00</b>	<b>0,00</b>	<b>261 680 728,00</b>	<b>261 680 728,00</b>
023	Virement à la section d'investissement	8 634 351,12			13 762 790,09	13 762 790,09		13 762 790,09	13 762 790,09
042	Opérations ordre transf. entre sections (6) (7) (8)	30 000 000,00			29 000 000,00	29 000 000,00		29 000 000,00	29 000 000,00
6811	Dot. amort. immos incorporelles	30 000 000,00			29 000 000,00	29 000 000,00		29 000 000,00	29 000 000,00
043	Opérations ordre intérieur de la section (7) (9)	0,00			0,00	0,00		0,00	0,00
<b>Total des dépenses d'ordre</b>		<b>38 634 351,12</b>			<b>42 762 790,09</b>	<b>42 762 790,09</b>		<b>42 762 790,09</b>	<b>42 762 790,09</b>

**Détail du calcul des ICNE au compte 66112 (10)**

Montant des ICNE de l'exercice	383 063,12
Montant des ICNE de l'exercice N-1	383 063,12
= Différence ICNE N – ICNE N-1	0,00

(1) Détailler les articles utilisés conformément au plan de comptes.

(2) Voir état I-B pour le contenu du budget précédent.

(3) Il s'agit des AE nouvelles qui sont votées lors de la séance d'adoption du budget. Cela concerne les AE relatives à de nouveaux engagements pluriannuels mais également les AE modifiant un stock d'AE existant.

(4) Hors dépenses imputées aux chapitres 016 et 017.

(5) Les dépenses de frais de personnel sont exclues des autorisations d'engagement.

(6) Les comptes 68 peuvent figurer dans le détail du chapitre si la collectivité a opté pour le régime des provisions budgétaires, conformément aux dispositions législatives et réglementaires applicables.

(7) Cf. définitions des chapitres des opérations d'ordre (DF 042 = RI 040) (DF 043 = RF 043).

(8) Aucune prévision budgétaire ne doit figurer aux articles 675 et 676 (cf. chapitre 024 « produit des cessions d'immobilisations »).

(9) Chapitre destiné à retracer les opérations particulières telles que les opérations de stocks ou liées à la tenue d'un inventaire permanent.

(10) Si le montant des ICNE de l'exercice est inférieur au montant de l'exercice N-1, le montant du compte 66112 sera négatif.

<b>III – VOTE DU BUDGET</b>	<b>III</b>
<b>SECTION DE FONCTIONNEMENT – RECETTES – DETAIL PAR ARTICLE</b>	<b>B2</b>

Chap / art. (1)	Libellé	Pour mémoire, budget précédent (2)	RAR N-1  I	Propositions nouvelles	Vote de l'assemblée  II	Total (RAR N-1 + Vote) III = I + II
<b>TOTAL</b>		<b>301 158 519,12</b>	<b>0,00</b>	<b>304 443 518,09</b>	<b>304 443 518,09</b>	<b>304 443 518,09</b>
013	Atténuations de charges (3)	479 800,00	0,00	498 300,00	498 300,00	498 300,00
6419	Remboursements rémunérations personnel	262 900,00	0,00	294 600,00	294 600,00	294 600,00
6459	Remb.charges sécu.sociale et prévoyance	126 400,00	0,00	110 700,00	110 700,00	110 700,00
65869	Remboursements frais de fonctionnement	90 500,00	0,00	93 000,00	93 000,00	93 000,00
016	APA	0,00	0,00	0,00	0,00	0,00
017	RSA / Régularisations de RMI	0,00	0,00	0,00	0,00	0,00
70	Prod. services, domaine, ventes diverses	105 600 114,45	0,00	107 445 260,09	107 445 260,09	107 445 260,09
70322	Stationnement, location dom. portuaire	88 500,00	0,00	130 000,00	130 000,00	130 000,00
70323	Red. occupation dom. public	592 500,00	0,00	662 500,00	662 500,00	662 500,00
70383	Redevance de stationnement	3 234 000,00	0,00	3 140 000,00	3 140 000,00	3 140 000,00
70384	Forfait de post-stationnement	750 000,00	0,00	750 000,00	750 000,00	750 000,00
70388	Autres redevances et recettes diverses	15 972,00	0,00	15 972,00	15 972,00	15 972,00
704	Travaux	17 000,00	0,00	17 000,00	17 000,00	17 000,00
7062	Redevances services à caractère culturel	520 000,00	0,00	520 000,00	520 000,00	520 000,00
70631	Redevances services à caractère sportif	450 000,00	0,00	450 000,00	450 000,00	450 000,00
7067	Redev. services périscolaires et enseign	0,00	0,00	600,00	600,00	600,00
706888	Autres	856 387,00	0,00	909 585,00	909 585,00	909 585,00
7083	Locations diverses (autres qu'immeubles)	902 000,00	0,00	1 000 000,00	1 000 000,00	1 000 000,00
70843	Mise à dispo personnel CCAS/CIAS	16 620 000,00	0,00	16 926 000,00	16 926 000,00	16 926 000,00
70845	Mise à dispo personnel communes du GFP	56 361 837,00	0,00	58 021 000,00	58 021 000,00	58 021 000,00
70848	Mise à dispo personnel autres organismes	552 000,00	0,00	438 500,00	438 500,00	438 500,00
70872	Remb.frais par budgets annexes et régies	1 755 000,00	0,00	0,00	0,00	0,00
708721	Remb. frais par BA/régie sans ps.morale	0,00	0,00	1 770 800,00	1 770 800,00	1 770 800,00
70873	Remb. frais par le CCAS/CIAS	79 000,00	0,00	85 000,00	85 000,00	85 000,00
70875	Remb. frais par les communes du GFP	21 893 832,77	0,00	21 958 703,09	21 958 703,09	21 958 703,09
70878	Remb. frais par des tiers	871 585,68	0,00	610 900,00	610 900,00	610 900,00
7088	Produits activités annexes (abonnements)	40 500,00	0,00	38 700,00	38 700,00	38 700,00
73	Impôts et taxes (sauf 731)	97 320 374,00	0,00	99 664 374,00	99 664 374,00	99 664 374,00
73211	Attribution de compensation	25 671 767,00	0,00	25 671 767,00	25 671 767,00	25 671 767,00
73215	Reversements conventionnels de fiscalité	2 882 607,00	0,00	2 882 607,00	2 882 607,00	2 882 607,00
732221	Fonds péréquation ress. com. et intercom	3 480 000,00	0,00	3 360 000,00	3 360 000,00	3 360 000,00
7351	Fract° compens. TFPB, taxe rés. princi.	49 150 000,00	0,00	49 700 000,00	49 700 000,00	49 700 000,00
7352	Fraction compensatoire de la CVAE	16 136 000,00	0,00	18 050 000,00	18 050 000,00	18 050 000,00
731	Fiscalité locale	44 640 400,00	0,00	50 235 400,00	50 235 400,00	50 235 400,00
73111	Impôts directs locaux	34 220 000,00	0,00	38 921 000,00	38 921 000,00	38 921 000,00
73113	Taxe sur les surfaces commerciales	4 075 000,00	0,00	4 800 000,00	4 800 000,00	4 800 000,00

BREST METROPOLE - BUDGET PRINCIPAL - BP - 2024

Chap / art. (1)	Libellé	Pour mémoire, budget précédent (2)	RAR N-1 I	Propositions nouvelles	Vote de l'assemblée II	Total (RAR N-1 + Vote) III = I + II
73114	Imposition forf. sur entrep. réseaux	1 035 000,00	0,00	1 100 000,00	1 100 000,00	1 100 000,00
73118	Autres contributions directes	250 000,00	0,00	250 000,00	250 000,00	250 000,00
73136	Taxe gest° milieux aqua, prévent° inond	700 000,00	0,00	724 000,00	724 000,00	724 000,00
73141	Taxe sur la conso. finale d'électricité	3 700 000,00	0,00	3 830 000,00	3 830 000,00	3 830 000,00
73154	Droits de place	10 400,00	0,00	10 400,00	10 400,00	10 400,00
731721	Taxe de séjour	585 000,00	0,00	600 000,00	600 000,00	600 000,00
731722	Taxe additionnelle à la taxe de séjour	65 000,00	0,00	0,00	0,00	0,00
74	Dotations et participations (3)	33 660 786,00	0,00	33 604 920,00	33 604 920,00	33 604 920,00
741124	Dotation d'intercommunalité des EPCI	7 540 000,00	0,00	7 540 000,00	7 540 000,00	7 540 000,00
741126	Dotation de compensation des EPCI	19 980 000,00	0,00	19 715 000,00	19 715 000,00	19 715 000,00
744	FCTVA	110 000,00	0,00	100 000,00	100 000,00	100 000,00
74611	DGD des communes et EPCI	0,00	0,00	2 719,00	2 719,00	2 719,00
74718	Autres participations Etat	875 644,00	0,00	929 434,00	929 434,00	929 434,00
7472	Participation régions	362 700,00	0,00	245 200,00	245 200,00	245 200,00
7473	Participation départements	279 375,00	0,00	190 252,00	190 252,00	190 252,00
74741	Participation communes membres du GFP	133 367,00	0,00	183 560,00	183 560,00	183 560,00
74772	Participation FEDER	40 000,00	0,00	166 105,00	166 105,00	166 105,00
74778	Autres fonds européens	120 000,00	0,00	70 000,00	70 000,00	70 000,00
747818	Autres	298 450,00	0,00	338 450,00	338 450,00	338 450,00
7478211	Participation Etat	70 000,00	0,00	20 000,00	20 000,00	20 000,00
747888	Autres	439 750,00	0,00	376 200,00	376 200,00	376 200,00
74832	Etat - Compensation CET (CVAE et CFE)	3 130 000,00	0,00	3 455 000,00	3 455 000,00	3 455 000,00
74833	Etat-Compens.exonération taxes foncières	250 000,00	0,00	273 000,00	273 000,00	273 000,00
74888	Autres	31 500,00	0,00	0,00	0,00	0,00
75	Autres produits de gestion courante (3)	10 583 812,67	0,00	3 100 959,00	3 100 959,00	3 100 959,00
752	Revenus des immeubles	1 583 750,00	0,00	1 487 250,00	1 487 250,00	1 487 250,00
75811	Redev. concessions, brevets, licences...	310 000,00	0,00	400 000,00	400 000,00	400 000,00
75813	Redev. fermiers et concessionnaires	772 009,67	0,00	857 609,00	857 609,00	857 609,00
75888	Autres	7 918 053,00	0,00	356 100,00	356 100,00	356 100,00
<b>Total des recettes de gestion des services</b>		<b>292 285 287,12</b>	<b>0,00</b>	<b>294 549 213,09</b>	<b>294 549 213,09</b>	<b>294 549 213,09</b>
76	Produits financiers	0,00	0,00	0,00	0,00	0,00
77	Produits spécifiques (3)	6 000,00	0,00	6 000,00	6 000,00	6 000,00
773	Mandats annulés (exercices antérieurs)	6 000,00	0,00	6 000,00	6 000,00	6 000,00
78	Reprises amort., dépréciations, prov. (semi-budgétaires) (3)	0,00		0,00	0,00	0,00
<b>Total des recettes réelles</b>		<b>292 291 287,12</b>	<b>0,00</b>	<b>294 555 213,09</b>	<b>294 555 213,09</b>	<b>294 555 213,09</b>
042	Opérations ordre transf. entre sections (4) (5) (6)	8 867 232,00		9 888 305,00	9 888 305,00	9 888 305,00
722	Immobilisations corporelles	4 763 732,00		4 804 805,00	4 804 805,00	4 804 805,00
752	Revenus des immeubles	5 500,00		5 500,00	5 500,00	5 500,00
75888	Autres	30 000,00		30 000,00	30 000,00	30 000,00
77681	Neutralisation des amortissements	2 068 000,00		2 068 000,00	2 068 000,00	2 068 000,00

**BREST METROPOLE - BUDGET PRINCIPAL - BP - 2024**

Chap / art. (1)	Libellé	Pour mémoire, budget précédent (2)	RAR N-1 I	Propositions nouvelles	Vote de l'assemblée II	Total (RAR N-1 + Vote) III = I + II
777	Rec... subv inv transférées cpte résultat	2 000 000,00		2 980 000,00	2 980 000,00	2 980 000,00
043	Opérations ordre intérieur de la section (4) (7)	0,00		0,00	0,00	0,00
<b>Total des recettes d'ordre</b>		<b>8 867 232,00</b>		<b>9 888 305,00</b>	<b>9 888 305,00</b>	<b>9 888 305,00</b>

**Détail du calcul de la taxe départementale de publicité foncière pour les collectivités dites « surfiscalisées » (compte 73121) (8)**

Montant brut	0,00
Compensation	0,00
Montant net	0,00

**Détail du calcul des ICNE au compte 7622 (9)**

Montant des ICNE de l'exercice	0,00
Montant des ICNE de l'exercice N-1	0,00
= Différence ICNE N – ICNE N-1	0,00

(1) Détailler les articles utilisés conformément au plan de comptes.

(2) Voir état I-B pour le contenu du budget précédent.

(3) Hors recettes imputées aux chapitres 016 et 017.

(4) Cf. définitions du chapitre des opérations d'ordre (RF 042 = DI 040) (RF 043 = DF 043).

(5) Aucune prévision budgétaire ne doit figurer aux articles 775 et 776 (cf. chapitre 024 « produit des cessions d'immobilisations »).

(6) Les comptes 78 peuvent figurer dans le détail du chapitre si la collectivité a opté pour le régime des provisions budgétaires, conformément aux dispositions législatives et réglementaires applicables.

(7) Ce chapitre est destiné à retracer les opérations particulières telles que les opérations de stocks ou liées à la tenue d'un inventaire permanent simplifié.

(8) Destiné à retracer le prélèvement de la part non départementale de la taxe.

(9) Si le montant des ICNE de l'exercice est inférieur au montant de l'exercice N-1, le montant du compte 7622 sera négatif.

<b>IV – ANNEXES</b>	<b>IV</b>
<b>A – PRESENTATION CROISEE – SECTION D'INVESTISSEMENT – VUE D'ENSEMBLE</b>	<b>A1</b>

Chapitre nature	Libellé	01 Opérations non ventilables	0 Services généraux (hors 01 et Gestion des fonds européens)	0-5 Gestion des fonds européens	1 Sécurité	2 Enseign., formation prof., apprentissage	3 Cult., vie soc., jeun., sports, loisirs	4 Santé et action sociale (hors RSA)	4-4 RSA
<b>DEPENSES</b>		<b>20 203 000,00</b>	<b>4 190 100,00</b>	<b>0,00</b>	<b>877 000,00</b>	<b>3 007 000,00</b>	<b>3 813 000,00</b>	<b>1 309 000,00</b>	<b>0,00</b>
10	Dotations, fonds divers et réserves	150 000,00	0,00	0,00	0,00	0,00	0,00	0,00	0,00
13	Subventions d'investissement	0,00	0,00	0,00	0,00	0,00	0,00	0,00	0,00
16	Emprunts et dettes assimilées	14 735 000,00	0,00	0,00	0,00	0,00	0,00	0,00	0,00
18	Cpte de liaison : affectation (BA,régie)	0,00	0,00	0,00	0,00	0,00	0,00	0,00	0,00
20	Immobilisations incorporelles (sauf 204)	0,00	1 046 000,00	0,00	117 000,00	0,00	600 000,00	289 000,00	0,00
204	Subventions d'équipement versées	0,00	361 600,00	0,00	302 669,00	2 992 000,00	473 000,00	198 000,00	0,00
21	Immobilisations corporelles	0,00	1 188 000,00	0,00	0,00	0,00	739 000,00	25 000,00	0,00
22	Immobilisations reçues en affectation	0,00	0,00	0,00	0,00	0,00	0,00	0,00	0,00
23	Immobilisations en cours (sauf 2324)	0,00	1 594 500,00	0,00	457 331,00	0,00	2 001 000,00	797 000,00	0,00
26	Participations et créances rattachées	3 641 000,00	0,00	0,00	0,00	0,00	0,00	0,00	0,00
27	Autres immobilisations financières	1 677 000,00	0,00	0,00	0,00	0,00	0,00	0,00	0,00
45	Opérations pour compte de tiers	0,00	0,00	0,00	0,00	15 000,00	0,00	0,00	0,00
<b>RECETTES</b>		<b>42 582 647,91</b>	<b>157 000,00</b>	<b>0,00</b>	<b>0,00</b>	<b>0,00</b>	<b>2 433 000,00</b>	<b>0,00</b>	<b>0,00</b>
024	Produits des cessions d'immobilisations	0,00	150 000,00	0,00	0,00	0,00	0,00	0,00	0,00
10	Dotations, fonds divers et réserves	5 100 000,00	0,00	0,00	0,00	0,00	0,00	0,00	0,00
13	Subventions d'investissement	1 850 000,00	7 000,00	0,00	0,00	0,00	2 433 000,00	0,00	0,00
16	Emprunts et dettes assimilées	34 545 947,91	0,00	0,00	0,00	0,00	0,00	0,00	0,00
18	Cpte de liaison : affectation (BA,régie)	0,00	0,00	0,00	0,00	0,00	0,00	0,00	0,00
20	Immobilisations incorporelles (sauf 204)	0,00	0,00	0,00	0,00	0,00	0,00	0,00	0,00
204	Subventions d'équipement versées	0,00	0,00	0,00	0,00	0,00	0,00	0,00	0,00
21	Immobilisations corporelles	0,00	0,00	0,00	0,00	0,00	0,00	0,00	0,00
22	Immobilisations reçues en affectation	0,00	0,00	0,00	0,00	0,00	0,00	0,00	0,00
23	Immobilisations en cours (sauf 2324)	0,00	0,00	0,00	0,00	0,00	0,00	0,00	0,00
26	Participations et créances rattachées	0,00	0,00	0,00	0,00	0,00	0,00	0,00	0,00
27	Autres immobilisations financières	1 086 700,00	0,00	0,00	0,00	0,00	0,00	0,00	0,00
45	Opérations pour compte de tiers	0,00	0,00	0,00	0,00	0,00	0,00	0,00	0,00

<b>IV – ANNEXES</b>	<b>IV</b>
<b>A – PRESENTATION CROISEE – SECTION D'INVESTISSEMENT – VUE D'ENSEMBLE (suite)</b>	<b>A1</b>

Chapitre nature	Libellé	5 Aménagement des territoires et habitat	6 Action économique	7 Environnement	8 Transports	9 Fonction en réserve	TOTAL
<b>DEPENSES</b>		<b>21 563 000,00</b>	<b>15 423 693,00</b>	<b>4 058 340,00</b>	<b>14 902 000,00</b>		<b>89 346 133,00</b>
10	Dotations, fonds divers et réserves	0,00	0,00	0,00	0,00		150 000,00
13	Subventions d'investissement	0,00	0,00	0,00	0,00		0,00
16	Emprunts et dettes assimilées	0,00	20 000,00	0,00	0,00		14 755 000,00
18	Cpte de liaison : affectation (BA,régie)	0,00	0,00	0,00	0,00		0,00
20	Immobilisations incorporelles (sauf 204)	1 976 000,00	805 500,00	392 340,00	847 000,00		6 072 840,00
204	Subventions d'équipement versées	4 376 000,00	12 306 193,00	1 050 000,00	2 650 000,00		24 709 462,00
21	Immobilisations corporelles	4 267 000,00	303 000,00	846 000,00	1 045 000,00		8 413 000,00
22	Immobilisations reçues en affectation	0,00	0,00	0,00	0,00		0,00
23	Immobilisations en cours (sauf 2324)	10 924 000,00	1 809 000,00	1 706 000,00	10 360 000,00		29 648 831,00
26	Participations et créances rattachées	0,00	0,00	0,00	0,00		3 641 000,00
27	Autres immobilisations financières	0,00	20 000,00	0,00	0,00		1 697 000,00
45	Opérations pour compte de tiers	20 000,00	160 000,00	64 000,00	0,00		259 000,00
<b>RECETTES</b>		<b>5 886 000,00</b>	<b>3 980 000,00</b>	<b>653 000,00</b>	<b>780 000,00</b>		<b>56 471 647,91</b>
024	Produits des cessions d'immobilisations	2 300 000,00	0,00	0,00	0,00		2 450 000,00
10	Dotations, fonds divers et réserves	0,00	0,00	0,00	0,00		5 100 000,00
13	Subventions d'investissement	2 586 000,00	3 935 000,00	589 000,00	780 000,00		12 180 000,00
16	Emprunts et dettes assimilées	0,00	20 000,00	0,00	0,00		34 565 947,91
18	Cpte de liaison : affectation (BA,régie)	0,00	0,00	0,00	0,00		0,00
20	Immobilisations incorporelles (sauf 204)	0,00	0,00	0,00	0,00		0,00
204	Subventions d'équipement versées	0,00	0,00	0,00	0,00		0,00
21	Immobilisations corporelles	0,00	0,00	0,00	0,00		0,00
22	Immobilisations reçues en affectation	0,00	0,00	0,00	0,00		0,00
23	Immobilisations en cours (sauf 2324)	0,00	0,00	0,00	0,00		0,00
26	Participations et créances rattachées	0,00	0,00	0,00	0,00		0,00
27	Autres immobilisations financières	1 000 000,00	25 000,00	0,00	0,00		2 111 700,00



BREST METROPOLE - BUDGET PRINCIPAL - BP - 2024

Chapitre nature	Libellé	5 Aménagement des territoires et habitat	6 Action économique	7 Environnement	8 Transports	9 Fonction en réserve	TOTAL
45	Opérations pour compte de tiers	0,00	0,00	64 000,00	0,00		64 000,00

<b>IV – ANNEXES</b>	<b>IV</b>
<b>A – PRESENTATION CROISEE – SECTION D'INVESTISSEMENT – PRESENTATION DETAILLEE</b>	<b>A1.01</b>

## 01 – OPERATIONS NON VENTILABLES

Article / compte nature (1)	Libellé	01 Opérations non ventilables
<b>DEPENSES</b>		<b>20 203 000,00</b>
102	Dotations et fonds d'investissement	150 000,00
163	Emprunts obligataires	75 000,00
164	Emprunts auprès des états financiers	14 660 000,00
261	Titres de participation	3 641 000,00
274	Prêts	1 000 000,00
276	Autres créances immobilisées	677 000,00
<b>RECETTES</b>		<b>42 582 647,91</b>
102	Dotations et fonds d'investissement	5 100 000,00
132	Subv inv rattachées aux actifs non amort	1 000 000,00
134	Fonds affectés à l'équipement non amort.	850 000,00
164	Emprunts auprès des états financiers	34 545 947,91
274	Prêts	1 000 000,00
276	Autres créances immobilisées	86 700,00

(1) Détailler les comptes à trois chiffres.

<b>IV – ANNEXES</b>	<b>IV</b>
<b>A – PRESENTATION CROISEE – SECTION D'INVESTISSEMENT – PRESENTATION DETAILLEE</b>	<b>A1.900</b>

## FONCTION 0 – Services généraux

Article / compte nature (1)	Libellé	02 Administration générale							
		020 Admin. générale de la collectivité	021 Personnel non ventilé	022 Information, communication, publicité	023 Fêtes et cérémonies	024 Aide aux associations	025 Cimetières et pompes funèbres	026 Administration générale de l'Etat	028 Autres moyens généraux
<b>DEPENSES</b>		<b>4 130 100,00</b>	<b>0,00</b>	<b>60 000,00</b>	<b>0,00</b>	<b>0,00</b>	<b>0,00</b>	<b>0,00</b>	<b>0,00</b>
203	Frais d'études, recherche, développement	34 000,00	0,00	0,00	0,00	0,00	0,00	0,00	0,00
204	Subventions d'équipement versées	361 600,00	0,00	0,00	0,00	0,00	0,00	0,00	0,00
205	Licences, procédés, droits similaires	955 000,00	0,00	57 000,00	0,00	0,00	0,00	0,00	0,00
215	Installat*, matériel, outillage techniq.	27 000,00	0,00	0,00	0,00	0,00	0,00	0,00	0,00
218	Autres immobilisations corporelles	1 158 000,00	0,00	3 000,00	0,00	0,00	0,00	0,00	0,00
231	Immobilisations corporelles en cours	1 594 500,00	0,00	0,00	0,00	0,00	0,00	0,00	0,00
<b>RECETTES</b>		<b>157 000,00</b>	<b>0,00</b>	<b>0,00</b>	<b>0,00</b>	<b>0,00</b>	<b>0,00</b>	<b>0,00</b>	<b>0,00</b>
024	Produits des cessions d'immobilisations	150 000,00	0,00	0,00	0,00	0,00	0,00	0,00	0,00
131	Subv inv rattachées aux actifs amort	7 000,00	0,00	0,00	0,00	0,00	0,00	0,00	0,00

(1) Détailler les comptes à trois chiffres.

<b>IV – ANNEXES</b>	<b>IV</b>
<b>A – PRESENTATION CROISEE – SECTION D'INVESTISSEMENT – PRESENTATION DETAILLEE</b>	<b>A1.900</b>

## FONCTION 0 – Services généraux (suite 1)

Article / compte nature (1)	Libellé	03 Conseils						
		031 Assemblée délibérante	032 Conseil éco.,social région./Conseil dev.	033 Conseil cult., éduc., env.	034 Conseil éco.,soc.,environ.,culture,éduc.		035 Conseil de territoire	038 Autres instances
					0341 Section éco., sociale et environnem.	0342 Section culture, éducation et sports		
<b>DEPENSES</b>		<b>0,00</b>	<b>0,00</b>	<b>0,00</b>	<b>0,00</b>	<b>0,00</b>	<b>0,00</b>	<b>0,00</b>
203	Frais d'études, recherche, développement	0,00	0,00	0,00	0,00	0,00	0,00	0,00
204	Subventions d'équipement versées	0,00	0,00	0,00	0,00	0,00	0,00	0,00
205	Licences, procédés, droits similaires	0,00	0,00	0,00	0,00	0,00	0,00	0,00
215	Installat°, matériel, outillage techniq.	0,00	0,00	0,00	0,00	0,00	0,00	0,00
218	Autres immobilisations corporelles	0,00	0,00	0,00	0,00	0,00	0,00	0,00
231	Immobilisations corporelles en cours	0,00	0,00	0,00	0,00	0,00	0,00	0,00
<b>RECETTES</b>		<b>0,00</b>	<b>0,00</b>	<b>0,00</b>	<b>0,00</b>	<b>0,00</b>	<b>0,00</b>	<b>0,00</b>
024	Produits des cessions d'immobilisations	0,00	0,00	0,00	0,00	0,00	0,00	0,00
131	Subv inv rattachées aux actifs amort	0,00	0,00	0,00	0,00	0,00	0,00	0,00

(1) Détailler les comptes à trois chiffres.

<b>IV – ANNEXES</b>	<b>IV</b>
<b>A – PRESENTATION CROISEE – SECTION D'INVESTISSEMENT – PRESENTATION DETAILLEE</b>	<b>A1.900</b>

## FONCTION 0 – Services généraux (suite 2)

Article / compte nature (1)	Libellé	04 Coop.décent.act° interrég.eur.intern.					TOTAL DU CHAPITRE
		041 Action relevant de la subvention globale	042 Actions interrégionales	043 Actions européennes	044 Aide publique au développement	048 Autres actions	
<b>DEPENSES</b>		<b>0,00</b>	<b>0,00</b>	<b>0,00</b>	<b>0,00</b>	<b>0,00</b>	<b>4 190 100,00</b>
203	Frais d'études, recherche, développement	0,00	0,00	0,00	0,00	0,00	34 000,00
204	Subventions d'équipement versées	0,00	0,00	0,00	0,00	0,00	361 600,00
205	Licences, procédés, droits similaires	0,00	0,00	0,00	0,00	0,00	1 012 000,00
215	Installat°, matériel, outillage techniq.	0,00	0,00	0,00	0,00	0,00	27 000,00
218	Autres immobilisations corporelles	0,00	0,00	0,00	0,00	0,00	1 161 000,00
231	Immobilisations corporelles en cours	0,00	0,00	0,00	0,00	0,00	1 594 500,00
<b>RECETTES</b>		<b>0,00</b>	<b>0,00</b>	<b>0,00</b>	<b>0,00</b>	<b>0,00</b>	<b>157 000,00</b>
024	Produits des cessions d'immobilisations	0,00	0,00	0,00	0,00	0,00	150 000,00
131	Subv inv rattachées aux actifs amort	0,00	0,00	0,00	0,00	0,00	7 000,00

(1) Détailler les comptes à trois chiffres.

<b>IV – ANNEXES</b>	<b>IV</b>
<b>A – PRESENTATION CROISEE – SECTION D'INVESTISSEMENT – PRESENTATION DETAILLEE</b>	<b>A1.901</b>

## FONCTION 1 – Sécurité

Article / compte nature (1)	Libellé	10 Services communs	11 Police, sécurité, justice	12 Incendie et secours	13 Hygiène et salubrité publique	18 Autres interv. protect. personnes, biens	TOTAL DU CHAPITRE
<b>DEPENSES</b>		<b>0,00</b>	<b>0,00</b>	<b>770 000,00</b>	<b>107 000,00</b>	<b>0,00</b>	<b>877 000,00</b>
203	Frais d'études, recherche, développement	0,00	0,00	10 000,00	107 000,00	0,00	117 000,00
204	Subventions d'équipement versées	0,00	0,00	302 669,00	0,00	0,00	302 669,00
231	Immobilisations corporelles en cours	0,00	0,00	457 331,00	0,00	0,00	457 331,00
<b>RECETTES</b>		<b>0,00</b>	<b>0,00</b>	<b>0,00</b>	<b>0,00</b>	<b>0,00</b>	<b>0,00</b>

(1) Détailler les comptes à trois chiffres.

<b>IV – ANNEXES</b>	<b>IV</b>
<b>A – PRESENTATION CROISEE – SECTION D'INVESTISSEMENT – PRESENTATION DETAILLEE</b>	<b>A1.902</b>

## FONCTION 2 – Enseignement, formation professionnelle et apprentissage

Article / compte nature (1)	Libellé	20	21			22			23	24
		Services communs	Enseignement du premier degré			Enseignement du second degré				
		201	211	212	213	221	222	223		
		Services communs	Ecoles maternelles	Ecoles primaires	Classes regroupées	Collèges	Lycées publics	Lycées privés		
<b>DEPENSES</b>		<b>0,00</b>	<b>0,00</b>	<b>0,00</b>	<b>0,00</b>	<b>0,00</b>	<b>0,00</b>	<b>0,00</b>	<b>3 007 000,00</b>	<b>0,00</b>
204	Subventions d'équipement versées	0,00	0,00	0,00	0,00	0,00	0,00	0,00	2 992 000,00	0,00
458	Opérations sous mandat	0,00	0,00	0,00	0,00	0,00	0,00	0,00	15 000,00	0,00
<b>RECETTES</b>		<b>0,00</b>	<b>0,00</b>	<b>0,00</b>	<b>0,00</b>	<b>0,00</b>	<b>0,00</b>	<b>0,00</b>	<b>0,00</b>	<b>0,00</b>

(1) Détailler les comptes à trois chiffres.

<b>IV – ANNEXES</b>	<b>IV</b>
<b>A – PRESENTATION CROISEE – SECTION D'INVESTISSEMENT – PRESENTATION DETAILLEE</b>	<b>A1.902</b>

## FONCTION 2 – Enseignement, formation professionnelle et apprentissage (suite 1)

Article / compte nature (1)	Libellé	25 Formation professionnelle												
		251 Insertion sociale et professionnelle	252 Formation professionnalisante personnes	253 Formation certifiante des personnes	254 Formation des actifs occupés	255 Rémunération des stagiaires	256 CNFPT Formation des actifs occupés					257 CFNPT et CDG missions spécifiques		258 Autres
							2561 Missions statutaires et réglementaires	2562 Développement des compétences	2563 Évolution et transition professionnelle	2564 Organisation des activités pédagogiques	2565 Autres	2571 Concours	2572 Missions administratives	
	<b>DEPENSES</b>	0,00	0,00	0,00	0,00	0,00	0,00	0,00	0,00	0,00	0,00	0,00	0,00	0,00
204	Subventions d'équipement versées	0,00	0,00	0,00	0,00	0,00	0,00	0,00	0,00	0,00	0,00	0,00	0,00	0,00
458	Opérations sous mandat	0,00	0,00	0,00	0,00	0,00	0,00	0,00	0,00	0,00	0,00	0,00	0,00	0,00
	<b>RECETTES</b>	0,00	0,00	0,00	0,00	0,00	0,00	0,00	0,00	0,00	0,00	0,00	0,00	0,00

(1) Détailler les comptes à trois chiffres.



<b>IV – ANNEXES</b>	<b>IV</b>
<b>A – PRESENTATION CROISEE – SECTION D'INVESTISSEMENT – PRESENTATION DETAILLEE</b>	<b>A1.902</b>

## FONCTION 2 – Enseignement, formation professionnelle et apprentissage (suite 2)

Article / compte nature (1)	Libellé	26 Apprentissage	27 Formation sanitaire et sociale	28 Autres services périscolaires et annexes					29 Sécurité	TOTAL DU CHAPITRE
				281 Hébergement et restauration scolaires	282 Sport scolaire	283 Médecine scolaire	284 Classes de découverte	288 Autre service annexe de l'enseignement		
<b>DEPENSES</b>		0,00	0,00	0,00	0,00	0,00	0,00	0,00	0,00	3 007 000,00
204	Subventions d'équipement versées	0,00	0,00	0,00	0,00	0,00	0,00	0,00	0,00	2 992 000,00
458	Opérations sous mandat	0,00	0,00	0,00	0,00	0,00	0,00	0,00	0,00	15 000,00
<b>RECETTES</b>		<b>0,00</b>	<b>0,00</b>	<b>0,00</b>	<b>0,00</b>	<b>0,00</b>	<b>0,00</b>	<b>0,00</b>	<b>0,00</b>	<b>0,00</b>

(1) Détailler les comptes à trois chiffres.

<b>IV – ANNEXES</b>	<b>IV</b>
<b>A – PRESENTATION CROISEE – SECTION D'INVESTISSEMENT – PRESENTATION DETAILLEE</b>	<b>A1.903</b>

## FONCTION 3 – Culture, vie sociale, jeunesse, sports et loisirs

Article / compte nature (1)	Libellé	30 Services communs	31 Culture								
			311 Activités artist.,actions et manif.cult.	312 Patrimoine	313 Bibliothèques, médiathèques	314 Musées	315 Services d'archives	316 Théâtres et spectacles vivants	317 Cinémas et autres salles de spectacles	318 Archéologie préventive	
<b>DEPENSES</b>		<b>0,00</b>	<b>1 953 000,00</b>	<b>0,00</b>	<b>0,00</b>	<b>0,00</b>	<b>316 000,00</b>	<b>19 000,00</b>	<b>0,00</b>	<b>109 000,00</b>	<b>0,00</b>
203	Frais d'études, recherche, développement	0,00	401 000,00	0,00	0,00	120 000,00	0,00	0,00	0,00	0,00	0,00
204	Subventions d'équipement versées	0,00	270 000,00	0,00	0,00	0,00	0,00	0,00	0,00	0,00	0,00
215	Installat°, matériel, outillage techniq.	0,00	250 000,00	0,00	0,00	0,00	0,00	0,00	0,00	0,00	0,00
216	Biens historiques et culturels	0,00	0,00	0,00	0,00	20 000,00	3 500,00	0,00	0,00	0,00	0,00
218	Autres immobilisations corporelles	0,00	100 000,00	0,00	0,00	30 000,00	5 500,00	0,00	0,00	0,00	0,00
231	Immobilisations corporelles en cours	0,00	932 000,00	0,00	0,00	146 000,00	10 000,00	0,00	0,00	109 000,00	0,00
<b>RECETTES</b>		<b>0,00</b>	<b>0,00</b>	<b>0,00</b>	<b>0,00</b>	<b>0,00</b>	<b>0,00</b>	<b>0,00</b>	<b>0,00</b>	<b>2 433 000,00</b>	<b>0,00</b>
132	Subv inv rattachées aux actifs non amort	0,00	0,00	0,00	0,00	0,00	0,00	0,00	0,00	2 433 000,00	0,00

(1) Détailler les comptes à trois chiffres.

<b>IV – ANNEXES</b>	<b>IV</b>
<b>A – PRESENTATION CROISEE – SECTION D'INVESTISSEMENT – PRESENTATION DETAILLEE</b>	<b>A1.903</b>

## FONCTION 3 – Culture, vie sociale, jeunesse, sports et loisirs (suite 1)

Article / compte nature (1)	Libellé	32 Sports (autres que scolaires)					
		321 Salles de sport, gymnases	322 Stades	323 Piscines	324 Centres de formation sportifs	325 Autres équipements sportifs ou loisirs	326 Manifestations sportives
<b>DEPENSES</b>		<b>0,00</b>	<b>0,00</b>	<b>350 000,00</b>	<b>0,00</b>	<b>1 066 000,00</b>	<b>0,00</b>
203	Frais d'études, recherche, développement	0,00	0,00	40 000,00	0,00	39 000,00	0,00
204	Subventions d'équipement versées	0,00	0,00	0,00	0,00	203 000,00	0,00
215	Installat°, matériel, outillage techniq.	0,00	0,00	40 000,00	0,00	23 000,00	0,00
216	Biens historiques et culturels	0,00	0,00	0,00	0,00	0,00	0,00
218	Autres immobilisations corporelles	0,00	0,00	0,00	0,00	267 000,00	0,00
231	Immobilisations corporelles en cours	0,00	0,00	270 000,00	0,00	534 000,00	0,00
<b>RECETTES</b>		<b>0,00</b>	<b>0,00</b>	<b>0,00</b>	<b>0,00</b>	<b>0,00</b>	<b>0,00</b>
132	Subv inv rattachées aux actifs non amort	0,00	0,00	0,00	0,00	0,00	0,00

(1) Détailler les comptes à trois chiffres.

<b>IV – ANNEXES</b>	<b>IV</b>
<b>A – PRESENTATION CROISEE – SECTION D'INVESTISSEMENT – PRESENTATION DETAILLEE</b>	<b>A1.903</b>

## FONCTION 3 – Culture, vie sociale, jeunesse, sports et loisirs (suite 2)

Article / compte nature (1)	Libellé	33 Jeunesse (action socio-éduc.) et loisirs			34 Vie sociale et citoyenne		39 Sécurité	TOTAL DU CHAPITRE
		331 Centres de loisirs	332 Colonies de vacances	338 Autres activités pour les jeunes	341 Egalité entre les femmes et les hommes	348 Autres		
<b>DEPENSES</b>		<b>0,00</b>	<b>0,00</b>	<b>0,00</b>	<b>0,00</b>	<b>0,00</b>	<b>0,00</b>	<b>3 813 000,00</b>
203	Frais d'études, recherche, développement	0,00	0,00	0,00	0,00	0,00	0,00	600 000,00
204	Subventions d'équipement versées	0,00	0,00	0,00	0,00	0,00	0,00	473 000,00
215	Installat <sup>o</sup> , matériel, outillage techniq.	0,00	0,00	0,00	0,00	0,00	0,00	313 000,00
216	Biens historiques et culturels	0,00	0,00	0,00	0,00	0,00	0,00	23 500,00
218	Autres immobilisations corporelles	0,00	0,00	0,00	0,00	0,00	0,00	402 500,00
231	Immobilisations corporelles en cours	0,00	0,00	0,00	0,00	0,00	0,00	2 001 000,00
<b>RECETTES</b>		<b>0,00</b>	<b>0,00</b>	<b>0,00</b>	<b>0,00</b>	<b>0,00</b>	<b>0,00</b>	<b>2 433 000,00</b>
132	Subv inv rattachées aux actifs non amort	0,00	0,00	0,00	0,00	0,00	0,00	2 433 000,00

(1) Détailler les comptes à trois chiffres.

<b>IV – ANNEXES</b>	<b>IV</b>
<b>A – PRESENTATION CROISEE – SECTION D’INVESTISSEMENT – PRESENTATION DETAILLEE</b>	<b>A1.904</b>

## FONCTION 4 – Santé et action sociale (hors RSA)

Article / compte nature (1)	Libellé	41 Santé					
		410 Services communs	411 PMI et planification familiale	412 Prévention et éducation pour la santé	413 Sécurité alimentaire	414 Dispensaires et autres éta sanitaires	418 Autres actions
<b>DEPENSES</b>		<b>0,00</b>	<b>0,00</b>	<b>0,00</b>	<b>0,00</b>	<b>0,00</b>	<b>10 000,00</b>
203	Frais d'études, recherche, développement	0,00	0,00	0,00	0,00	0,00	0,00
204	Subventions d'équipement versées	0,00	0,00	0,00	0,00	0,00	0,00
215	Installat°, matériel, outillage techniq.	0,00	0,00	0,00	0,00	0,00	0,00
218	Autres immobilisations corporelles	0,00	0,00	0,00	0,00	0,00	10 000,00
231	Immobilisations corporelles en cours	0,00	0,00	0,00	0,00	0,00	0,00
<b>RECETTES</b>		<b>0,00</b>	<b>0,00</b>	<b>0,00</b>	<b>0,00</b>	<b>0,00</b>	<b>0,00</b>

(1) Détailler les comptes à trois chiffres.

<b>IV – ANNEXES</b>	<b>IV</b>
<b>A – PRESENTATION CROISEE – SECTION D'INVESTISSEMENT – PRESENTATION DETAILLEE</b>	<b>A1.904</b>

## FONCTION 4 – Santé et action sociale (hors RSA) (suite 1)

Article / compte nature (1)	Libellé	42 Action sociale							
		420 Services communs	421 Famille et enfance				422 Petite enfance		
			4211 Actions en faveur de la maternité	4212 Aides à la famille	4213 Aides sociales à l'enfance	4214 Adolescence	4221 Crèches et garderies	4222 Multi accueil	4228 Autres actions pour la petite enfance
<b>DEPENSES</b>		<b>0,00</b>	<b>0,00</b>	<b>0,00</b>	<b>0,00</b>	<b>0,00</b>	<b>0,00</b>	<b>0,00</b>	<b>0,00</b>
203	Frais d'études, recherche, développement	0,00	0,00	0,00	0,00	0,00	0,00	0,00	0,00
204	Subventions d'équipement versées	0,00	0,00	0,00	0,00	0,00	0,00	0,00	0,00
215	Installat <sup>o</sup> , matériel, outillage techniq.	0,00	0,00	0,00	0,00	0,00	0,00	0,00	0,00
218	Autres immobilisations corporelles	0,00	0,00	0,00	0,00	0,00	0,00	0,00	0,00
231	Immobilisations corporelles en cours	0,00	0,00	0,00	0,00	0,00	0,00	0,00	0,00
<b>RECETTES</b>		<b>0,00</b>	<b>0,00</b>	<b>0,00</b>	<b>0,00</b>	<b>0,00</b>	<b>0,00</b>	<b>0,00</b>	<b>0,00</b>

(1) Détailler les comptes à trois chiffres.

<b>IV – ANNEXES</b>	<b>IV</b>
<b>A – PRESENTATION CROISEE – SECTION D'INVESTISSEMENT – PRESENTATION DETAILLEE</b>	<b>A1.904</b>

## FONCTION 4 – Santé et action sociale (hors RSA) (suite 2)

Article / compte nature (1)	Libellé	42 Action sociale					TOTAL DU CHAPITRE	
		423 Personnes âgées			424 Personnes en difficulté	425 Personnes handicapées		428 Autres interventions sociales
		4231 Forfait autonomie	4232 Autres actions de prévention	4238 Autres actions pour les personnes âgées				
<b>DEPENSES</b>		<b>0,00</b>	<b>0,00</b>	<b>0,00</b>	<b>0,00</b>	<b>0,00</b>	<b>1 299 000,00</b>	<b>1 309 000,00</b>
203	Frais d'études, recherche, développement	0,00	0,00	0,00	0,00	0,00	289 000,00	289 000,00
204	Subventions d'équipement versées	0,00	0,00	0,00	0,00	0,00	198 000,00	198 000,00
215	Installat <sup>o</sup> , matériel, outillage techniq.	0,00	0,00	0,00	0,00	0,00	15 000,00	15 000,00
218	Autres immobilisations corporelles	0,00	0,00	0,00	0,00	0,00	0,00	10 000,00
231	Immobilisations corporelles en cours	0,00	0,00	0,00	0,00	0,00	797 000,00	797 000,00
<b>RECETTES</b>		<b>0,00</b>	<b>0,00</b>	<b>0,00</b>	<b>0,00</b>	<b>0,00</b>	<b>0,00</b>	<b>0,00</b>

(1) Détailler les comptes à trois chiffres.

<b>IV – ANNEXES</b>	<b>IV</b>
<b>A – PRESENTATION CROISEE – SECTION D'INVESTISSEMENT – PRESENTATION DETAILLEE</b>	<b>A1.905</b>

## FONCTION 5 – Aménagement des territoires et habitat

Article / compte nature (1)	Libellé	50	51						
		Services communs	Aménagement et services urbains						
		501	510	511	512	513	514	515	518
		Services communs	Services communs	Espaces verts urbains	Eclairage public	Art public	Electrification	Opérations d'aménagement	Autres actions d'aménagement urbain
<b>DEPENSES</b>		<b>0,00</b>	<b>681 000,00</b>	<b>2 314 000,00</b>	<b>2 105 000,00</b>	<b>0,00</b>	<b>0,00</b>	<b>0,00</b>	<b>12 462 000,00</b>
202	Frais réalisation documents urbanisme	0,00	409 000,00	0,00	0,00	0,00	0,00	0,00	50 000,00
203	Frais d'études, recherche, développement	0,00	150 000,00	30 000,00	0,00	0,00	0,00	0,00	1 185 000,00
204	Subventions d'équipement versées	0,00	0,00	0,00	0,00	0,00	0,00	0,00	1 275 000,00
205	Licences, procédés, droits similaires	0,00	72 000,00	0,00	0,00	0,00	0,00	0,00	0,00
211	Terrains	0,00	0,00	0,00	0,00	0,00	0,00	0,00	3 418 000,00
212	Agencements et aménagements de terrains	0,00	0,00	40 000,00	0,00	0,00	0,00	0,00	0,00
218	Autres immobilisations corporelles	0,00	0,00	809 000,00	0,00	0,00	0,00	0,00	0,00
231	Immobilisations corporelles en cours	0,00	50 000,00	1 435 000,00	2 105 000,00	0,00	0,00	0,00	1 859 000,00
238	Avances commandes immo corporelles	0,00	0,00	0,00	0,00	0,00	0,00	0,00	4 675 000,00
458	Opérations sous mandat	0,00	0,00	0,00	0,00	0,00	0,00	0,00	0,00
<b>RECETTES</b>		<b>0,00</b>	<b>0,00</b>	<b>0,00</b>	<b>735 000,00</b>	<b>0,00</b>	<b>0,00</b>	<b>0,00</b>	<b>4 115 000,00</b>
024	Produits des cessions d'immobilisations	0,00	0,00	0,00	0,00	0,00	0,00	0,00	2 300 000,00
131	Subv inv rattachées aux actifs amort	0,00	0,00	0,00	580 000,00	0,00	0,00	0,00	0,00
132	Subv inv rattachées aux actifs non amort	0,00	0,00	0,00	155 000,00	0,00	0,00	0,00	815 000,00
274	Prêts	0,00	0,00	0,00	0,00	0,00	0,00	0,00	1 000 000,00

(1) Détailler les comptes à trois chiffres.



<b>IV – ANNEXES</b>	<b>IV</b>
<b>A – PRESENTATION CROISEE – SECTION D'INVESTISSEMENT – PRESENTATION DETAILLEE</b>	<b>A1.905</b>

## FONCTION 5 – Aménagement des territoires et habitat (suite 1)

Article / compte nature (1)	Libellé	52 Politique de la ville	53 Agglomérations et villes moyennes	54 Espace rural et autres espaces de dév.	55 Habitat (Logement)				
					551 Parc privé de la collectivité	552 Aide au secteur locatif	553 Aide à l'accession à la propriété	554 Aire d'accueil des gens du voyage	555 Logement social
<b>DEPENSES</b>		<b>0,00</b>	<b>0,00</b>	<b>0,00</b>	<b>0,00</b>	<b>3 111 000,00</b>	<b>90 000,00</b>	<b>0,00</b>	<b>0,00</b>
202	Frais réalisation documents urbanisme	0,00	0,00	0,00	0,00	80 000,00	0,00	0,00	0,00
203	Frais d'études, recherche, développement	0,00	0,00	0,00	0,00	0,00	0,00	0,00	0,00
204	Subventions d'équipement versées	0,00	0,00	0,00	0,00	3 011 000,00	90 000,00	0,00	0,00
205	Licences, procédés, droits similaires	0,00	0,00	0,00	0,00	0,00	0,00	0,00	0,00
211	Terrains	0,00	0,00	0,00	0,00	0,00	0,00	0,00	0,00
212	Agencements et aménagements de terrains	0,00	0,00	0,00	0,00	0,00	0,00	0,00	0,00
218	Autres immobilisations corporelles	0,00	0,00	0,00	0,00	0,00	0,00	0,00	0,00
231	Immobilisations corporelles en cours	0,00	0,00	0,00	0,00	0,00	0,00	0,00	0,00
238	Avances commandes immo corporelles	0,00	0,00	0,00	0,00	0,00	0,00	0,00	0,00
458	Opérations sous mandat	0,00	0,00	0,00	0,00	20 000,00	0,00	0,00	0,00
<b>RECETTES</b>		<b>0,00</b>	<b>0,00</b>	<b>0,00</b>	<b>0,00</b>	<b>1 036 000,00</b>	<b>0,00</b>	<b>0,00</b>	<b>0,00</b>
024	Produits des cessions d'immobilisations	0,00	0,00	0,00	0,00	0,00	0,00	0,00	0,00
131	Subv inv rattachées aux actifs amort	0,00	0,00	0,00	0,00	1 036 000,00	0,00	0,00	0,00
132	Subv inv rattachées aux actifs non amort	0,00	0,00	0,00	0,00	0,00	0,00	0,00	0,00
274	Prêts	0,00	0,00	0,00	0,00	0,00	0,00	0,00	0,00

(1) Détailler les comptes à trois chiffres.

<b>IV – ANNEXES</b>	<b>IV</b>
<b>A – PRESENTATION CROISEE – SECTION D'INVESTISSEMENT – PRESENTATION DETAILLEE</b>	<b>A1.905</b>

## FONCTION 5 – Aménagement des territoires et habitat (suite 2)

Article / compte nature (1)	Libellé	56 Actions en faveur du littoral	57 Techno. de l'information et de la comm.	58 Autres actions		59 Sécurité	TOTAL DU CHAPITRE
				581 Réserves Foncières	588 Autres actions d'aménagement		
<b>DEPENSES</b>		<b>0,00</b>	<b>800 000,00</b>	<b>0,00</b>	<b>0,00</b>	<b>0,00</b>	<b>21 563 000,00</b>
202	Frais réalisation documents urbanisme	0,00	0,00	0,00	0,00	0,00	539 000,00
203	Frais d'études, recherche, développement	0,00	0,00	0,00	0,00	0,00	1 365 000,00
204	Subventions d'équipement versées	0,00	0,00	0,00	0,00	0,00	4 376 000,00
205	Licences, procédés, droits similaires	0,00	0,00	0,00	0,00	0,00	72 000,00
211	Terrains	0,00	0,00	0,00	0,00	0,00	3 418 000,00
212	Agencements et aménagements de terrains	0,00	0,00	0,00	0,00	0,00	40 000,00
218	Autres immobilisations corporelles	0,00	0,00	0,00	0,00	0,00	809 000,00
231	Immobilisations corporelles en cours	0,00	800 000,00	0,00	0,00	0,00	6 249 000,00
238	Avances commandes immo corporelles	0,00	0,00	0,00	0,00	0,00	4 675 000,00
458	Opérations sous mandat	0,00	0,00	0,00	0,00	0,00	20 000,00
<b>RECETTES</b>		<b>0,00</b>	<b>0,00</b>	<b>0,00</b>	<b>0,00</b>	<b>0,00</b>	<b>5 886 000,00</b>
024	Produits des cessions d'immobilisations	0,00	0,00	0,00	0,00	0,00	2 300 000,00
131	Subv inv rattachées aux actifs amort	0,00	0,00	0,00	0,00	0,00	1 616 000,00
132	Subv inv rattachées aux actifs non amort	0,00	0,00	0,00	0,00	0,00	970 000,00
274	Prêts	0,00	0,00	0,00	0,00	0,00	1 000 000,00

(1) Détailler les comptes à trois chiffres.

<b>IV – ANNEXES</b>	<b>IV</b>
<b>A – PRESENTATION CROISEE – SECTION D'INVESTISSEMENT – PRESENTATION DETAILLEE</b>	<b>A1.906</b>

## FONCTION 6 – Action économique

Article / compte nature (1)	Libellé	60 Services communs	61 Interventions économiques transversales	62 Structure d'animation et de dév. éco.	63 Actions sectorielles			
					631 Agriculture, pêche et agro-alimentaire		632 Industrie, commerce et artisanat	633 Développement touristique
					6311 Laboratoire	6312 Autres		
<b>DEPENSES</b>		<b>0,00</b>	<b>0,00</b>	<b>264 000,00</b>	<b>0,00</b>	<b>1 653 193,00</b>	<b>1 370 000,00</b>	<b>25 000,00</b>
165	Dépôts et cautionnements reçus	0,00	0,00	0,00	0,00	0,00	0,00	0,00
202	Frais réalisation documents urbanisme	0,00	0,00	0,00	0,00	0,00	0,00	0,00
203	Frais d'études, recherche, développement	0,00	0,00	0,00	0,00	0,00	150 000,00	20 000,00
204	Subventions d'équipement versées	0,00	0,00	264 000,00	0,00	1 493 193,00	832 000,00	0,00
211	Terrains	0,00	0,00	0,00	0,00	0,00	298 000,00	0,00
218	Autres immobilisations corporelles	0,00	0,00	0,00	0,00	0,00	0,00	0,00
231	Immobilisations corporelles en cours	0,00	0,00	0,00	0,00	0,00	90 000,00	5 000,00
237	Avances commandes immo incorporelles	0,00	0,00	0,00	0,00	0,00	0,00	0,00
275	Dépôts et cautionnements versés	0,00	0,00	0,00	0,00	0,00	0,00	0,00
458	Opérations sous mandat	0,00	0,00	0,00	0,00	160 000,00	0,00	0,00
<b>RECETTES</b>		<b>0,00</b>	<b>0,00</b>	<b>0,00</b>	<b>0,00</b>	<b>0,00</b>	<b>0,00</b>	<b>0,00</b>
131	Subv inv rattachées aux actifs amort	0,00	0,00	0,00	0,00	0,00	0,00	0,00
132	Subv inv rattachées aux actifs non amort	0,00	0,00	0,00	0,00	0,00	0,00	0,00
165	Dépôts et cautionnements reçus	0,00	0,00	0,00	0,00	0,00	0,00	0,00
274	Prêts	0,00	0,00	0,00	0,00	0,00	0,00	0,00
275	Dépôts et cautionnements versés	0,00	0,00	0,00	0,00	0,00	0,00	0,00

(1) Détailler les comptes à trois chiffres.

<b>IV – ANNEXES</b>	<b>IV</b>
<b>A – PRESENTATION CROISEE – SECTION D'INVESTISSEMENT – PRESENTATION DETAILLEE</b>	<b>A1.906</b>

## FONCTION 6 – Action économique (suite)

Article / compte nature (1)	Libellé	64 Rayonnement, attractivité du territoire	65 Insertion éco. et éco.sociale, solidaire	66 Maintien et dév. des services publics	67 Recherche et innovation	68 Autres actions	TOTAL DU CHAPITRE
<b>DEPENSES</b>		<b>11 181 500,00</b>	<b>30 000,00</b>	<b>0,00</b>	<b>110 000,00</b>	<b>790 000,00</b>	<b>15 423 693,00</b>
165	Dépôts et cautionnements reçus	0,00	0,00	0,00	0,00	20 000,00	20 000,00
202	Frais réalisation documents urbanisme	0,00	0,00	0,00	0,00	70 000,00	70 000,00
203	Frais d'études, recherche, développement	565 500,00	0,00	0,00	0,00	0,00	735 500,00
204	Subventions d'équipement versées	9 577 000,00	30 000,00	0,00	110 000,00	0,00	12 306 193,00
211	Terrains	0,00	0,00	0,00	0,00	0,00	298 000,00
218	Autres immobilisations corporelles	0,00	0,00	0,00	0,00	5 000,00	5 000,00
231	Immobilisations corporelles en cours	288 000,00	0,00	0,00	0,00	675 000,00	1 058 000,00
237	Avances commandes immo incorporelles	751 000,00	0,00	0,00	0,00	0,00	751 000,00
275	Dépôts et cautionnements versés	0,00	0,00	0,00	0,00	20 000,00	20 000,00
458	Opérations sous mandat	0,00	0,00	0,00	0,00	0,00	160 000,00
<b>RECETTES</b>		<b>3 830 000,00</b>	<b>0,00</b>	<b>0,00</b>	<b>0,00</b>	<b>150 000,00</b>	<b>3 980 000,00</b>
131	Subv inv rattachées aux actifs amort	3 590 000,00	0,00	0,00	0,00	0,00	3 590 000,00
132	Subv inv rattachées aux actifs non amort	240 000,00	0,00	0,00	0,00	105 000,00	345 000,00
165	Dépôts et cautionnements reçus	0,00	0,00	0,00	0,00	20 000,00	20 000,00
274	Prêts	0,00	0,00	0,00	0,00	5 000,00	5 000,00
275	Dépôts et cautionnements versés	0,00	0,00	0,00	0,00	20 000,00	20 000,00

(1) Détailler les comptes à trois chiffres.

<b>IV – ANNEXES</b>	<b>IV</b>
<b>A – PRESENTATION CROISEE – SECTION D'INVESTISSEMENT – PRESENTATION DETAILLEE</b>	<b>A1.907</b>

## FONCTION 7 – Environnement

Article / compte nature (1)	Libellé	70 Services communs	71 Actions transversales	72 Actions déchets et propreté urbaine					
				720 Services communs collecte et propreté	721 Collecte et traitement des déchets			722 Propreté urbaine	
					7211 Actions prévention et sensibilisation	7212 Collecte des déchets	7213 Tri, valorisation, traitement déchets	7221 Actions prévention et sensibilisation	7222 Action propreté urbaine et nettoiemnt
<b>DEPENSES</b>		<b>0,00</b>	<b>0,00</b>	<b>0,00</b>	<b>0,00</b>	<b>0,00</b>	<b>0,00</b>	<b>820 340,00</b>	
203	Frais d'études, recherche, développement	0,00	0,00	0,00	0,00	0,00	0,00	47 340,00	
204	Subventions d'équipement versées	0,00	0,00	0,00	0,00	0,00	0,00	0,00	
205	Licences, procédés, droits similaires	0,00	0,00	0,00	0,00	0,00	0,00	0,00	
211	Terrains	0,00	0,00	0,00	0,00	0,00	0,00	0,00	
215	Installat°, matériel, outillage techniq.	0,00	0,00	0,00	0,00	0,00	0,00	665 000,00	
218	Autres immobilisations corporelles	0,00	0,00	0,00	0,00	0,00	0,00	2 000,00	
231	Immobilisations corporelles en cours	0,00	0,00	0,00	0,00	0,00	0,00	106 000,00	
454	Travaux effectués d'office	0,00	0,00	0,00	0,00	0,00	0,00	0,00	
458	Opérations sous mandat	0,00	0,00	0,00	0,00	0,00	0,00	0,00	
<b>RECETTES</b>		<b>0,00</b>	<b>0,00</b>	<b>0,00</b>	<b>0,00</b>	<b>0,00</b>	<b>0,00</b>	<b>187 000,00</b>	
131	Subv inv rattachées aux actifs amort	0,00	0,00	0,00	0,00	0,00	0,00	0,00	
132	Subv inv rattachées aux actifs non amort	0,00	0,00	0,00	0,00	0,00	0,00	0,00	
134	Fonds affectés à l'équipement non amort.	0,00	0,00	0,00	0,00	0,00	0,00	187 000,00	
454	Travaux effectués d'office	0,00	0,00	0,00	0,00	0,00	0,00	0,00	
458	Opérations sous mandat	0,00	0,00	0,00	0,00	0,00	0,00	0,00	

(1) Détailler les comptes à trois chiffres.

<b>IV – ANNEXES</b>	<b>IV</b>
<b>A – PRESENTATION CROISEE – SECTION D'INVESTISSEMENT – PRESENTATION DETAILLEE</b>	<b>A1.907</b>

## FONCTION 7 – Environnement (suite 1)

Article / compte nature (1)	Libellé	73 Actions en matière de gestion des eaux					74 Politique de l'air
		731 Politique de l'eau	732 Eau potable	733 Assainissement	734 Eaux pluviales	735 Lutte contre les inondations	
<b>DEPENSES</b>		<b>543 000,00</b>	<b>0,00</b>	<b>0,00</b>	<b>1 080 000,00</b>	<b>640 000,00</b>	<b>0,00</b>
203	Frais d'études, recherche, développement	30 000,00	0,00	0,00	65 000,00	40 000,00	0,00
204	Subventions d'équipement versées	220 000,00	0,00	0,00	330 000,00	0,00	0,00
205	Licences, procédés, droits similaires	0,00	0,00	0,00	0,00	0,00	0,00
211	Terrains	25 000,00	0,00	0,00	0,00	100 000,00	0,00
215	Installat°, matériel, outillage techniq.	54 000,00	0,00	0,00	0,00	0,00	0,00
218	Autres immobilisations corporelles	0,00	0,00	0,00	0,00	0,00	0,00
231	Immobilisations corporelles en cours	190 000,00	0,00	0,00	645 000,00	500 000,00	0,00
454	Travaux effectués d'office	5 000,00	0,00	0,00	0,00	0,00	0,00
458	Opérations sous mandat	19 000,00	0,00	0,00	40 000,00	0,00	0,00
<b>RECETTES</b>		<b>251 000,00</b>	<b>0,00</b>	<b>0,00</b>	<b>40 000,00</b>	<b>150 000,00</b>	<b>0,00</b>
131	Subv inv rattachées aux actifs amort	227 000,00	0,00	0,00	0,00	150 000,00	0,00
132	Subv inv rattachées aux actifs non amort	0,00	0,00	0,00	0,00	0,00	0,00
134	Fonds affectés à l'équipement non amort.	0,00	0,00	0,00	0,00	0,00	0,00
454	Travaux effectués d'office	5 000,00	0,00	0,00	0,00	0,00	0,00
458	Opérations sous mandat	19 000,00	0,00	0,00	40 000,00	0,00	0,00

(1) Détailler les comptes à trois chiffres.

<b>IV – ANNEXES</b>	<b>IV</b>
<b>A – PRESENTATION CROISEE – SECTION D'INVESTISSEMENT – PRESENTATION DETAILLEE</b>	<b>A1.907</b>

## FONCTION 7 – Environnement (suite 2)

Article / compte nature (1)	Libellé	75 Politique de l'énergie					76	77	78	TOTAL DU CHAPITRE
		751 Réseaux de chaleur et de froid	752 Energie photovoltaïque	753 Energie éolienne	754 Energie hydraulique	758 Autres actions	Préserv. patrim. naturel,risques techno.	Environnement infrastructures transports	Autres actions	
<b>DEPENSES</b>		<b>0,00</b>	<b>0,00</b>	<b>0,00</b>	<b>0,00</b>	<b>790 000,00</b>	<b>185 000,00</b>	<b>0,00</b>	<b>0,00</b>	<b>4 058 340,00</b>
203	Frais d'études, recherche, développement	0,00	0,00	0,00	0,00	145 000,00	25 000,00	0,00	0,00	352 340,00
204	Subventions d'équipement versées	0,00	0,00	0,00	0,00	500 000,00	0,00	0,00	0,00	1 050 000,00
205	Licences, procédés, droits similaires	0,00	0,00	0,00	0,00	40 000,00	0,00	0,00	0,00	40 000,00
211	Terrains	0,00	0,00	0,00	0,00	0,00	0,00	0,00	0,00	125 000,00
215	Installat°, matériel, outillage techniq.	0,00	0,00	0,00	0,00	0,00	0,00	0,00	0,00	719 000,00
218	Autres immobilisations corporelles	0,00	0,00	0,00	0,00	0,00	0,00	0,00	0,00	2 000,00
231	Immobilisations corporelles en cours	0,00	0,00	0,00	0,00	105 000,00	160 000,00	0,00	0,00	1 706 000,00
454	Travaux effectués d'office	0,00	0,00	0,00	0,00	0,00	0,00	0,00	0,00	5 000,00
458	Opérations sous mandat	0,00	0,00	0,00	0,00	0,00	0,00	0,00	0,00	59 000,00
<b>RECETTES</b>		<b>0,00</b>	<b>0,00</b>	<b>0,00</b>	<b>0,00</b>	<b>25 000,00</b>	<b>0,00</b>	<b>0,00</b>	<b>0,00</b>	<b>653 000,00</b>
131	Subv inv rattachées aux actifs amort	0,00	0,00	0,00	0,00	0,00	0,00	0,00	0,00	377 000,00
132	Subv inv rattachées aux actifs non amort	0,00	0,00	0,00	0,00	25 000,00	0,00	0,00	0,00	25 000,00
134	Fonds affectés à l'équipement non amort.	0,00	0,00	0,00	0,00	0,00	0,00	0,00	0,00	187 000,00
454	Travaux effectués d'office	0,00	0,00	0,00	0,00	0,00	0,00	0,00	0,00	5 000,00
458	Opérations sous mandat	0,00	0,00	0,00	0,00	0,00	0,00	0,00	0,00	59 000,00

(1) Détailler les comptes à trois chiffres.

<b>IV – ANNEXES</b>	<b>IV</b>
<b>A – PRESENTATION CROISEE – SECTION D'INVESTISSEMENT – PRESENTATION DETAILLEE</b>	<b>A1.908</b>

## FONCTION 8 – Transports

Article / compte nature (1)	Libellé	80 Services communs	81 Transports scolaires	82 Transports publics de voyageurs						
				820 Services communs	821 Transport sur route	822 Transport ferroviaire	823 Transport fluvial	824 Transport maritime	825 Transport aérien	828 Autres transports
<b>DEPENSES</b>		<b>0,00</b>	<b>0,00</b>	<b>0,00</b>	<b>0,00</b>	<b>0,00</b>	<b>0,00</b>	<b>0,00</b>	<b>0,00</b>	<b>0,00</b>
202	Frais réalisation documents urbanisme	0,00	0,00	0,00	0,00	0,00	0,00	0,00	0,00	0,00
203	Frais d'études, recherche, développement	0,00	0,00	0,00	0,00	0,00	0,00	0,00	0,00	0,00
204	Subventions d'équipement versées	0,00	0,00	0,00	0,00	0,00	0,00	0,00	0,00	0,00
205	Licences, procédés, droits similaires	0,00	0,00	0,00	0,00	0,00	0,00	0,00	0,00	0,00
211	Terrains	0,00	0,00	0,00	0,00	0,00	0,00	0,00	0,00	0,00
215	Installat°, matériel, outillage techniq.	0,00	0,00	0,00	0,00	0,00	0,00	0,00	0,00	0,00
218	Autres immobilisations corporelles	0,00	0,00	0,00	0,00	0,00	0,00	0,00	0,00	0,00
231	Immobilisations corporelles en cours	0,00	0,00	0,00	0,00	0,00	0,00	0,00	0,00	0,00
238	Avances commandes immo corporelles	0,00	0,00	0,00	0,00	0,00	0,00	0,00	0,00	0,00
<b>RECETTES</b>		<b>0,00</b>	<b>0,00</b>	<b>0,00</b>	<b>0,00</b>	<b>0,00</b>	<b>0,00</b>	<b>0,00</b>	<b>0,00</b>	<b>0,00</b>
131	Subv inv rattachées aux actifs amort	0,00	0,00	0,00	0,00	0,00	0,00	0,00	0,00	0,00
132	Subv inv rattachées aux actifs non amort	0,00	0,00	0,00	0,00	0,00	0,00	0,00	0,00	0,00

(1) Détailler les comptes à trois chiffres.



<b>IV – ANNEXES</b>	<b>IV</b>
<b>A – PRESENTATION CROISEE – SECTION D'INVESTISSEMENT – PRESENTATION DETAILLEE</b>	<b>A1.908</b>

## FONCTION 8 – Transports (suite 1)

Article / compte nature (1)	Libellé	83 Transports de marchandises						838 Autres transports
		830	831	832	833	834	835	
		Services communs	Fret routier	Fret ferroviaire	Fret fluvial	Fret maritime	Fret aérien	
<b>DEPENSES</b>		<b>0,00</b>	<b>0,00</b>	<b>0,00</b>	<b>0,00</b>	<b>0,00</b>	<b>0,00</b>	<b>0,00</b>
202	Frais réalisation documents urbanisme	0,00	0,00	0,00	0,00	0,00	0,00	0,00
203	Frais d'études, recherche, développement	0,00	0,00	0,00	0,00	0,00	0,00	0,00
204	Subventions d'équipement versées	0,00	0,00	0,00	0,00	0,00	0,00	0,00
205	Licences, procédés, droits similaires	0,00	0,00	0,00	0,00	0,00	0,00	0,00
211	Terrains	0,00	0,00	0,00	0,00	0,00	0,00	0,00
215	Installat°, matériel, outillage techniq.	0,00	0,00	0,00	0,00	0,00	0,00	0,00
218	Autres immobilisations corporelles	0,00	0,00	0,00	0,00	0,00	0,00	0,00
231	Immobilisations corporelles en cours	0,00	0,00	0,00	0,00	0,00	0,00	0,00
238	Avances commandes immo corporelles	0,00	0,00	0,00	0,00	0,00	0,00	0,00
<b>RECETTES</b>		<b>0,00</b>	<b>0,00</b>	<b>0,00</b>	<b>0,00</b>	<b>0,00</b>	<b>0,00</b>	<b>0,00</b>
131	Subv inv rattachées aux actifs amort	0,00	0,00	0,00	0,00	0,00	0,00	0,00
132	Subv inv rattachées aux actifs non amort	0,00	0,00	0,00	0,00	0,00	0,00	0,00

(1) Détailler les comptes à trois chiffres.

<b>IV – ANNEXES</b>	<b>IV</b>
<b>A – PRESENTATION CROISEE – SECTION D'INVESTISSEMENT – PRESENTATION DETAILLEE</b>	<b>A1.908</b>

## FONCTION 8 – Transports (suite 2)

Article / compte nature (1)	Libellé	84 Voirie							
		841 Voirie nationale	842 Voirie régionale	843 Voirie départementale	844 Voirie métropolitaine	845 Voirie communale	846 Viabilité hivernale et aléas climatiques	847 Equipements de voirie	849 Sécurité routière
<b>DEPENSES</b>		<b>0,00</b>	<b>0,00</b>	<b>150 000,00</b>	<b>12 712 000,00</b>	<b>0,00</b>	<b>0,00</b>	<b>0,00</b>	<b>0,00</b>
202	Frais réalisation documents urbanisme	0,00	0,00	0,00	588 000,00	0,00	0,00	0,00	0,00
203	Frais d'études, recherche, développement	0,00	0,00	0,00	89 000,00	0,00	0,00	0,00	0,00
204	Subventions d'équipement versées	0,00	0,00	150 000,00	480 000,00	0,00	0,00	0,00	0,00
205	Licences, procédés, droits similaires	0,00	0,00	0,00	150 000,00	0,00	0,00	0,00	0,00
211	Terrains	0,00	0,00	0,00	10 000,00	0,00	0,00	0,00	0,00
215	Installat°, matériel, outillage techniq.	0,00	0,00	0,00	510 000,00	0,00	0,00	0,00	0,00
218	Autres immobilisations corporelles	0,00	0,00	0,00	525 000,00	0,00	0,00	0,00	0,00
231	Immobilisations corporelles en cours	0,00	0,00	0,00	7 960 000,00	0,00	0,00	0,00	0,00
238	Avances commandes immo corporelles	0,00	0,00	0,00	2 400 000,00	0,00	0,00	0,00	0,00
<b>RECETTES</b>		<b>0,00</b>	<b>0,00</b>	<b>0,00</b>	<b>780 000,00</b>	<b>0,00</b>	<b>0,00</b>	<b>0,00</b>	<b>0,00</b>
131	Subv inv rattachées aux actifs amort	0,00	0,00	0,00	108 000,00	0,00	0,00	0,00	0,00
132	Subv inv rattachées aux actifs non amort	0,00	0,00	0,00	672 000,00	0,00	0,00	0,00	0,00

(1) Détailler les comptes à trois chiffres.

<b>IV – ANNEXES</b>	<b>IV</b>
<b>A – PRESENTATION CROISEE – SECTION D'INVESTISSEMENT – PRESENTATION DETAILLEE</b>	<b>A1.908</b>

## FONCTION 8 – Transports (suite 3)

Article / compte nature (1)	Libellé	85 Infrastructures					86 Liaisons multimodales	87 Circulations douces	89 Sécurité	TOTAL DU CHAPITRE
		851 Gares, autres infrastructures routières	852 Gares et autres infrastructures ferrov.	853 Haltes, autres infrastructures fluviales	854 Ports, autres infrastructures portuaires	855 Aéroports et autres infrastructures				
<b>DEPENSES</b>		<b>0,00</b>	<b>130 000,00</b>	<b>0,00</b>	<b>1 910 000,00</b>	<b>0,00</b>	<b>0,00</b>	<b>0,00</b>	<b>0,00</b>	<b>14 902 000,00</b>
202	Frais réalisation documents urbanisme	0,00	0,00	0,00	0,00	0,00	0,00	0,00	0,00	588 000,00
203	Frais d'études, recherche, développement	0,00	0,00	0,00	20 000,00	0,00	0,00	0,00	0,00	109 000,00
204	Subventions d'équipement versées	0,00	130 000,00	0,00	1 890 000,00	0,00	0,00	0,00	0,00	2 650 000,00
205	Licences, procédés, droits similaires	0,00	0,00	0,00	0,00	0,00	0,00	0,00	0,00	150 000,00
211	Terrains	0,00	0,00	0,00	0,00	0,00	0,00	0,00	0,00	10 000,00
215	Installat°, matériel, outillage techniq.	0,00	0,00	0,00	0,00	0,00	0,00	0,00	0,00	510 000,00
218	Autres immobilisations corporelles	0,00	0,00	0,00	0,00	0,00	0,00	0,00	0,00	525 000,00
231	Immobilisations corporelles en cours	0,00	0,00	0,00	0,00	0,00	0,00	0,00	0,00	7 960 000,00
238	Avances commandes immo corporelles	0,00	0,00	0,00	0,00	0,00	0,00	0,00	0,00	2 400 000,00
<b>RECETTES</b>		<b>0,00</b>	<b>0,00</b>	<b>0,00</b>	<b>0,00</b>	<b>0,00</b>	<b>0,00</b>	<b>0,00</b>	<b>0,00</b>	<b>780 000,00</b>
131	Subv inv rattachées aux actifs amort	0,00	0,00	0,00	0,00	0,00	0,00	0,00	0,00	108 000,00
132	Subv inv rattachées aux actifs non amort	0,00	0,00	0,00	0,00	0,00	0,00	0,00	0,00	672 000,00

(1) Détailler les comptes à trois chiffres.

<b>IV – ANNEXES</b>	<b>IV</b>
<b>A – PRESENTATION CROISEE – SECTION DE FONCTIONNEMENT – VUE D'ENSEMBLE</b>	<b>A2</b>

Chapitre nature	Libellé	01 Opérations non ventilables	0 Services généraux (hors 01 et Gestion des fonds européens)	0-5 Gestion des fonds européens	1 Sécurité	2 Enseign., formation prof., apprentissage	3 Cult., vie soc., jeun., sports, loisirs	4 Santé et action sociale (hors APA et RSA / Régularisation de RMI)	4-3 APA
<b>DEPENSES</b>		<b>17 173 327,00</b>	<b>128 006 070,00</b>	<b>0,00</b>	<b>11 266 061,00</b>	<b>0,00</b>	<b>28 303 531,00</b>	<b>1 334 510,00</b>	<b>0,00</b>
011	Charges à caractère général	81 100,00	19 233 773,00	0,00	243 000,00	0,00	3 243 110,00	439 620,00	0,00
012	Charges de personnel et frais assimilés	0,00	106 277 048,00	0,00	890 200,00	0,00	13 689 047,00	893 390,00	0,00
014	Atténuations de produits	9 953 777,00	0,00	0,00	0,00	0,00	0,00	0,00	0,00
65	Autres charges de gestion courante	3 866 950,00	1 994 449,00	0,00	10 132 861,00	0,00	11 369 374,00	1 200,00	0,00
6586	Frais fonctionnement des groupes d'élus	0,00	493 800,00	0,00	0,00	0,00	0,00	0,00	0,00
66	Charges financières	3 250 000,00	0,00	0,00	0,00	0,00	0,00	0,00	0,00
67	Charges spécifiques	21 500,00	7 000,00	0,00	0,00	0,00	2 000,00	300,00	0,00
68	Dotations aux provisions, dépréciations	0,00	0,00	0,00	0,00	0,00	0,00	0,00	0,00
<b>RECETTES</b>		<b>176 542 374,00</b>	<b>97 832 800,29</b>	<b>0,00</b>	<b>93 060,30</b>	<b>0,00</b>	<b>4 835 069,62</b>	<b>298 200,00</b>	<b>0,00</b>
013	Atténuations de charges	0,00	471 500,00	0,00	0,00	0,00	26 800,00	0,00	0,00
70	Prod. services, domaine, ventes diverses	0,00	96 881 366,29	0,00	89 060,30	0,00	3 405 467,62	69 000,00	0,00
73	Impôts et taxes	99 664 374,00	0,00	0,00	0,00	0,00	0,00	0,00	0,00
731	Fiscalité locale	45 795 000,00	0,00	0,00	0,00	0,00	0,00	10 400,00	0,00
74	Dotations et participations	31 083 000,00	49 934,00	0,00	0,00	0,00	524 752,00	218 000,00	0,00
75	Autres produits de gestion courante	0,00	424 000,00	0,00	4 000,00	0,00	878 050,00	800,00	0,00
76	Produits financiers	0,00	0,00	0,00	0,00	0,00	0,00	0,00	0,00
77	Produits spécifiques	0,00	6 000,00	0,00	0,00	0,00	0,00	0,00	0,00
78	Reprises amort., dépréciations, prov.	0,00	0,00	0,00	0,00	0,00	0,00	0,00	0,00

<b>IV – ANNEXES</b>	<b>IV</b>
<b>A – PRESENTATION CROISEE – SECTION DE FONCTIONNEMENT – VUE D'ENSEMBLE (suite)</b>	<b>A2</b>

Chapitre nature	Libellé	4-4 RSA / Régularisation de RMI	5 Aménagement des territoires et habitat	6 Action économique	7 Environnement	8 Transports	9 Fonction en réserve	TOTAL
<b>DEPENSES</b>		<b>0,00</b>	<b>27 337 617,00</b>	<b>19 690 287,00</b>	<b>10 942 910,00</b>	<b>17 626 415,00</b>		<b>261 680 728,00</b>
011	Charges à caractère général	0,00	8 214 172,00	3 544 543,00	2 195 685,00	4 417 050,00		41 612 053,00
012	Charges de personnel et frais assimilés	0,00	16 379 485,00	2 908 555,00	7 591 610,00	10 751 665,00		159 381 000,00
014	Atténuations de produits	0,00	0,00	0,00	0,00	500,00		9 954 277,00
65	Autres charges de gestion courante	0,00	2 743 760,00	13 236 189,00	1 155 615,00	2 456 500,00		46 956 898,00
6586	Frais fonctionnement des groupes d'élus	0,00	0,00	0,00	0,00	0,00		493 800,00
66	Charges financières	0,00	0,00	0,00	0,00	0,00		3 250 000,00
67	Charges spécifiques	0,00	200,00	1 000,00	0,00	700,00		32 700,00
68	Dotations aux provisions, dépréciations	0,00	0,00	0,00	0,00	0,00		0,00
<b>RECETTES</b>		<b>0,00</b>	<b>3 166 022,88</b>	<b>1 834 287,00</b>	<b>4 533 650,00</b>	<b>5 419 749,00</b>		<b>294 555 213,09</b>
013	Atténuations de charges	0,00	0,00	0,00	0,00	0,00		498 300,00
70	Prod. services, domaine, ventes diverses	0,00	1 944 193,88	191 472,00	67 700,00	4 797 000,00		107 445 260,09
73	Impôts et taxes	0,00	0,00	0,00	0,00	0,00		99 664 374,00
731	Fiscalité locale	0,00	0,00	600 000,00	3 830 000,00	0,00		50 235 400,00
74	Dotations et participations	0,00	1 006 929,00	113 656,00	532 400,00	76 249,00		33 604 920,00
75	Autres produits de gestion courante	0,00	214 900,00	929 159,00	103 550,00	546 500,00		3 100 959,00
76	Produits financiers	0,00	0,00	0,00	0,00	0,00		0,00
77	Produits spécifiques	0,00	0,00	0,00	0,00	0,00		6 000,00
78	Reprises amort., dépréciations, prov.	0,00	0,00	0,00	0,00	0,00		0,00

<b>IV – ANNEXES</b>	<b>IV</b>
<b>A – PRESENTATION CROISEE – SECTION DE FONCTIONNEMENT – PRESENTATION DETAILLEE</b>	<b>A2.01</b>

## 01 – OPERATIONS NON VENTILABLES

Article / compte nature (1)	Libellé	01 Opérations non ventilables
<b>DEPENSES</b>		<b>17 173 327,00</b>
606	Achats non stockés de matières et fourni	550,00
618	Divers	1 000,00
622	Rémunérations intermédiaires, honoraires	48 000,00
623	Pub., publications, relations publiques	1 400,00
624	Transports biens, transports collectifs	50,00
627	Services bancaires et assimilés	30 000,00
628	Divers	100,00
654	Pertes sur créances irrécouvrables	50 950,00
658	Charges diverses de gestion courante	3 816 000,00
661	Charges d'intérêts	3 250 000,00
673	Titres annulés (sur exercices antérieurs	21 500,00
739	Reverst. et restit. sur impôts et taxes	9 953 777,00
<b>RECETTES</b>		<b>176 542 374,00</b>
731	Fiscalité locale	45 795 000,00
732	Fiscalité reversée	31 914 374,00
735	Fraction de TVA	67 750 000,00
741	D.G.F.	27 255 000,00
744	FCTVA	100 000,00
748	Autres attributions et participations	3 728 000,00

(1) Détailler les comptes à trois chiffres.

<b>IV – ANNEXES</b>	<b>IV</b>
<b>A – PRESENTATION CROISEE – SECTION DE FONCTIONNEMENT – PRESENTATION DETAILLEE</b>	<b>A2.930</b>

## FONCTION 0 – Services généraux

Article / compte nature (1)	Libellé	02 Administration générale							
		020 Admin. générale de la collectivité	021 Personnel non ventilé	022 Information, communication, publicité	023 Fêtes et cérémonies	024 Aide aux associations	025 Cimetières et pompes funèbres	026 Administration générale de l'Etat	028 Autres moyens généraux
<b>DEPENSES</b>		<b>122 979 580,00</b>	<b>0,00</b>	<b>3 599 660,00</b>	<b>0,00</b>	<b>548 170,00</b>	<b>0,00</b>	<b>0,00</b>	<b>374 540,00</b>
606	Achats non stockés de matières et fourni	8 811 622,00	0,00	3 500,00	0,00	600,00	0,00	0,00	0,00
611	Contrats de prestations de services	2 500,00	0,00	0,00	0,00	0,00	0,00	0,00	0,00
613	Locations	553 896,00	0,00	15 000,00	0,00	0,00	0,00	0,00	0,00
614	Charges locatives et de copropriété	387 000,00	0,00	0,00	0,00	0,00	0,00	0,00	0,00
615	Entretien et réparations	1 744 966,00	0,00	900,00	0,00	0,00	0,00	0,00	0,00
616	Primes d'assurances	816 249,00	0,00	0,00	0,00	0,00	0,00	0,00	0,00
617	Etudes et recherches	325 700,00	0,00	0,00	0,00	0,00	0,00	0,00	0,00
618	Divers	1 350 563,00	0,00	326 000,00	0,00	300,00	0,00	0,00	4 000,00
621	Personnel extérieur au service	11 000,00	0,00	0,00	0,00	0,00	0,00	0,00	0,00
622	Rémunérations intermédiaires, honoraires	564 831,00	0,00	116 000,00	0,00	4 800,00	0,00	0,00	0,00
623	Pub., publications, relations publiques	521 118,00	0,00	1 243 000,00	0,00	0,00	0,00	0,00	0,00
624	Transports biens, transports collectifs	9 630,00	0,00	300,00	0,00	400,00	0,00	0,00	0,00
625	Déplacements et missions	198 915,00	0,00	10 000,00	0,00	0,00	0,00	0,00	0,00
626	Frais postaux et frais télécommunication	820 822,00	0,00	0,00	0,00	0,00	0,00	0,00	0,00
628	Divers	778 761,00	0,00	0,00	0,00	100,00	0,00	0,00	0,00
633	Impôts, taxes, versements (autre orga.)	2 305 100,00	0,00	37 790,00	0,00	10 410,00	0,00	0,00	8 250,00
635	Autres impôts, taxes (Admin Impôts)	498 000,00	0,00	0,00	0,00	0,00	0,00	0,00	0,00
637	Autres impôts, taxes (autres organismes)	1 500,00	0,00	7 000,00	0,00	0,00	0,00	0,00	0,00
641	Rémunérations du personnel	72 283 968,00	0,00	1 408 750,00	0,00	329 080,00	0,00	0,00	257 020,00
645	Charges sécurité sociale et prévoyance	27 832 680,00	0,00	427 160,00	0,00	131 180,00	0,00	0,00	102 570,00
647	Autres charges sociales	533 470,00	0,00	250,00	0,00	0,00	0,00	0,00	110,00
648	Autres charges de personnel	274 660,00	0,00	3 010,00	0,00	1 300,00	0,00	0,00	2 590,00
653	Indemnités	1 313 523,00	0,00	0,00	0,00	0,00	0,00	0,00	0,00
655	Contributions obligatoires	45 009,00	0,00	0,00	0,00	0,00	0,00	0,00	0,00
657	Charges intervent° cpt prop. - Subvent°	490 030,00	0,00	0,00	0,00	70 000,00	0,00	0,00	0,00
658	Charges diverses de gestion courante	498 067,00	0,00	0,00	0,00	0,00	0,00	0,00	0,00
673	Titres annulés (sur exercices antérieurs)	6 000,00	0,00	1 000,00	0,00	0,00	0,00	0,00	0,00
<b>RECETTES</b>		<b>95 823 665,18</b>	<b>0,00</b>	<b>1 490 115,63</b>	<b>0,00</b>	<b>91 400,00</b>	<b>0,00</b>	<b>0,00</b>	<b>269 358,87</b>
641	Rémunérations du personnel	241 300,00	0,00	0,00	0,00	34 500,00	0,00	0,00	0,00
645	Charges sécurité sociale et prévoyance	87 800,00	0,00	0,00	0,00	14 900,00	0,00	0,00	0,00
658	Charges diverses de gestion courante	93 000,00	0,00	0,00	0,00	0,00	0,00	0,00	0,00
703	Redevances utilisation du domaine	2 500,00	0,00	0,00	0,00	0,00	0,00	0,00	0,00

Article / compte nature (1)	Libellé	02 Administration générale							
		020 Admin. générale de la collectivité	021 Personnel non ventilé	022 Information, communication, publicité	023 Fêtes et cérémonies	024 Aide aux associations	025 Cimetières et pompes funèbres	026 Administration générale de l'Etat	028 Autres moyens généraux
706	Prestations de services	743 600,00	0,00	0,00	0,00	0,00	0,00	0,00	0,00
708	Autres produits	94 391 531,18	0,00	1 274 115,63	0,00	42 000,00	0,00	0,00	269 358,87
747	Participations	49 934,00	0,00	0,00	0,00	0,00	0,00	0,00	0,00
752	Revenus des immeubles	208 000,00	0,00	0,00	0,00	0,00	0,00	0,00	0,00
758	Produits divers de gestion courante	0,00	0,00	216 000,00	0,00	0,00	0,00	0,00	0,00
773	Mandats annulés (exercices antérieurs)	6 000,00	0,00	0,00	0,00	0,00	0,00	0,00	0,00

(1) Détailler les comptes à trois chiffres.



<b>IV – ANNEXES</b>	<b>IV</b>
<b>A – PRESENTATION CROISEE – SECTION DE FONCTIONNEMENT – PRESENTATION DETAILLEE</b>	<b>A2.930</b>

## FONCTION 0 – Services généraux (suite 1)

Article / compte nature (1)	Libellé	03 Conseils						
		031 Assemblée délibérante	032 Conseil éco.,social région./Conseil dév.	033 Conseil cult., éduc., env.	034 Conseil éco.,soc.,environ.,culture,éduc.		035 Conseil de territoire	038 Autres instances
					0341 Section éco., sociale et environnem.	0342 Section culture, éducation et sports		
<b>DEPENSES</b>		<b>0,00</b>	<b>0,00</b>	<b>0,00</b>	<b>0,00</b>	<b>0,00</b>	<b>0,00</b>	<b>0,00</b>
606	Achats non stockés de matières et fourni	0,00	0,00	0,00	0,00	0,00	0,00	0,00
611	Contrats de prestations de services	0,00	0,00	0,00	0,00	0,00	0,00	0,00
613	Locations	0,00	0,00	0,00	0,00	0,00	0,00	0,00
614	Charges locatives et de copropriété	0,00	0,00	0,00	0,00	0,00	0,00	0,00
615	Entretien et réparations	0,00	0,00	0,00	0,00	0,00	0,00	0,00
616	Primes d'assurances	0,00	0,00	0,00	0,00	0,00	0,00	0,00
617	Etudes et recherches	0,00	0,00	0,00	0,00	0,00	0,00	0,00
618	Divers	0,00	0,00	0,00	0,00	0,00	0,00	0,00
621	Personnel extérieur au service	0,00	0,00	0,00	0,00	0,00	0,00	0,00
622	Rémunérations intermédiaires, honoraires	0,00	0,00	0,00	0,00	0,00	0,00	0,00
623	Pub., publications, relations publiques	0,00	0,00	0,00	0,00	0,00	0,00	0,00
624	Transports biens, transports collectifs	0,00	0,00	0,00	0,00	0,00	0,00	0,00
625	Déplacements et missions	0,00	0,00	0,00	0,00	0,00	0,00	0,00
626	Frais postaux et frais télécommunication	0,00	0,00	0,00	0,00	0,00	0,00	0,00
628	Divers	0,00	0,00	0,00	0,00	0,00	0,00	0,00
633	Impôts, taxes, versements (autre orga.)	0,00	0,00	0,00	0,00	0,00	0,00	0,00
635	Autres impôts, taxes (Admin Impôts)	0,00	0,00	0,00	0,00	0,00	0,00	0,00
637	Autres impôts, taxes (autres organismes)	0,00	0,00	0,00	0,00	0,00	0,00	0,00
641	Rémunérations du personnel	0,00	0,00	0,00	0,00	0,00	0,00	0,00
645	Charges sécurité sociale et prévoyance	0,00	0,00	0,00	0,00	0,00	0,00	0,00
647	Autres charges sociales	0,00	0,00	0,00	0,00	0,00	0,00	0,00
648	Autres charges de personnel	0,00	0,00	0,00	0,00	0,00	0,00	0,00
653	Indemnités	0,00	0,00	0,00	0,00	0,00	0,00	0,00
655	Contributions obligatoires	0,00	0,00	0,00	0,00	0,00	0,00	0,00
657	Charges intervent° cpt prop. - Subvent°	0,00	0,00	0,00	0,00	0,00	0,00	0,00
658	Charges diverses de gestion courante	0,00	0,00	0,00	0,00	0,00	0,00	0,00
673	Titres annulés (sur exercices antérieurs)	0,00	0,00	0,00	0,00	0,00	0,00	0,00
<b>RECETTES</b>		<b>0,00</b>	<b>0,00</b>	<b>0,00</b>	<b>0,00</b>	<b>0,00</b>	<b>0,00</b>	<b>0,00</b>
641	Rémunérations du personnel	0,00	0,00	0,00	0,00	0,00	0,00	0,00
645	Charges sécurité sociale et prévoyance	0,00	0,00	0,00	0,00	0,00	0,00	0,00

Article / compte nature (1)	Libellé	03 Conseils						
		031 Assemblée délibérante	032 Conseil éco.,social région./Conseil dev.	033 Conseil cult., édu., env.	034 Conseil éco.,soc.,environ.,culture,éduc.		035 Conseil de territoire	038 Autres instances
					0341 Section éco., sociale et environnem.	0342 Section culture, éducation et sports		
658	Charges diverses de gestion courante	0,00	0,00	0,00	0,00	0,00	0,00	0,00
703	Redevances utilisation du domaine	0,00	0,00	0,00	0,00	0,00	0,00	0,00
706	Prestations de services	0,00	0,00	0,00	0,00	0,00	0,00	0,00
708	Autres produits	0,00	0,00	0,00	0,00	0,00	0,00	0,00
747	Participations	0,00	0,00	0,00	0,00	0,00	0,00	0,00
752	Revenus des immeubles	0,00	0,00	0,00	0,00	0,00	0,00	0,00
758	Produits divers de gestion courante	0,00	0,00	0,00	0,00	0,00	0,00	0,00
773	Mandats annulés (exercices antérieurs)	0,00	0,00	0,00	0,00	0,00	0,00	0,00

(1) Détailler les comptes à trois chiffres.

<b>IV – ANNEXES</b>	<b>IV</b>
<b>A – PRESENTATION CROISEE – SECTION DE FONCTIONNEMENT – PRESENTATION DETAILLEE</b>	<b>A2.930</b>

## FONCTION 0 – Services généraux (suite 2)

Article / compte nature (1)	Libellé	04 Coop.décent.act° interrég.eur.intern.					TOTAL DU CHAPITRE
		041 Action relevant de la subvention globale	042 Actions interrégionales	043 Actions européennes	044 Aide publique au développement	048 Autres actions	
<b>DEPENSES</b>		<b>0,00</b>	<b>0,00</b>	<b>0,00</b>	<b>157 520,00</b>	<b>346 600,00</b>	<b>128 006 070,00</b>
606	Achats non stockés de matières et fourni	0,00	0,00	0,00	0,00	0,00	8 815 722,00
611	Contrats de prestations de services	0,00	0,00	0,00	0,00	0,00	2 500,00
613	Locations	0,00	0,00	0,00	0,00	0,00	568 896,00
614	Charges locatives et de copropriété	0,00	0,00	0,00	0,00	0,00	387 000,00
615	Entretien et réparations	0,00	0,00	0,00	0,00	0,00	1 745 866,00
616	Primes d'assurances	0,00	0,00	0,00	0,00	0,00	816 249,00
617	Etudes et recherches	0,00	0,00	0,00	0,00	0,00	325 700,00
618	Divers	0,00	0,00	0,00	2 000,00	3 000,00	1 685 863,00
621	Personnel extérieur au service	0,00	0,00	0,00	0,00	2 000,00	13 000,00
622	Rémunérations intermédiaires, honoraires	0,00	0,00	0,00	21 500,00	3 000,00	710 131,00
623	Pub., publications, relations publiques	0,00	0,00	0,00	46 500,00	1 000,00	1 811 618,00
624	Transports biens, transports collectifs	0,00	0,00	0,00	9 000,00	0,00	19 330,00
625	Déplacements et missions	0,00	0,00	0,00	17 200,00	8 000,00	234 115,00
626	Frais postaux et frais télécommunication	0,00	0,00	0,00	0,00	0,00	820 822,00
628	Divers	0,00	0,00	0,00	0,00	4 600,00	783 461,00
633	Impôts, taxes, versements (autre orga.)	0,00	0,00	0,00	0,00	6 670,00	2 368 220,00
635	Autres impôts, taxes (Admin Impôts)	0,00	0,00	0,00	0,00	0,00	498 000,00
637	Autres impôts, taxes (autres organismes)	0,00	0,00	0,00	0,00	0,00	8 500,00
641	Rémunérations du personnel	0,00	0,00	0,00	0,00	221 420,00	74 500 238,00
645	Charges sécurité sociale et prévoyance	0,00	0,00	0,00	0,00	83 310,00	28 576 900,00
647	Autres charges sociales	0,00	0,00	0,00	0,00	2 930,00	536 760,00
648	Autres charges de personnel	0,00	0,00	0,00	0,00	370,00	281 930,00
653	Indemnités	0,00	0,00	0,00	33 500,00	0,00	1 347 023,00
655	Contributions obligatoires	0,00	0,00	0,00	0,00	0,00	45 009,00
657	Charges intervent° cpt prop. - Subvent°	0,00	0,00	0,00	27 820,00	10 300,00	598 150,00
658	Charges diverses de gestion courante	0,00	0,00	0,00	0,00	0,00	498 067,00
673	Titres annulés (sur exercices antérieurs)	0,00	0,00	0,00	0,00	0,00	7 000,00
<b>RECETTES</b>		<b>0,00</b>	<b>0,00</b>	<b>0,00</b>	<b>0,00</b>	<b>158 260,61</b>	<b>97 832 800,29</b>
641	Rémunérations du personnel	0,00	0,00	0,00	0,00	0,00	275 800,00
645	Charges sécurité sociale et prévoyance	0,00	0,00	0,00	0,00	0,00	102 700,00
658	Charges diverses de gestion courante	0,00	0,00	0,00	0,00	0,00	93 000,00
703	Redevances utilisation du domaine	0,00	0,00	0,00	0,00	0,00	2 500,00

Article / compte nature (1)	Libellé	04 Coop.décent.act° interrég.eur.intern.					TOTAL DU CHAPITRE
		041 Action relevant de la subvention globale	042 Actions interrégionales	043 Actions européennes	044 Aide publique au développement	048 Autres actions	
706	Prestations de services	0,00	0,00	0,00	0,00	0,00	743 600,00
708	Autres produits	0,00	0,00	0,00	0,00	158 260,61	96 135 266,29
747	Participations	0,00	0,00	0,00	0,00	0,00	49 934,00
752	Revenus des immeubles	0,00	0,00	0,00	0,00	0,00	208 000,00
758	Produits divers de gestion courante	0,00	0,00	0,00	0,00	0,00	216 000,00
773	Mandats annulés (exercices antérieurs)	0,00	0,00	0,00	0,00	0,00	6 000,00

(1) Détailler les comptes à trois chiffres.

<b>IV – ANNEXES</b>	<b>IV</b>
<b>A – PRESENTATION CROISEE – SECTION DE FONCTIONNEMENT – PRESENTATION DETAILLEE</b>	<b>A2.931</b>

## FONCTION 1 – Sécurité

Article / compte nature (1)	Libellé	10 Services communs	11 Police, sécurité, justice	12 Incendie et secours	13 Hygiène et salubrité publique	18 Autres interv. protect. personnes, biens	TOTAL DU CHAPITRE
<b>DEPENSES</b>		<b>923 700,00</b>	<b>0,00</b>	<b>50 000,00</b>	<b>145 000,00</b>	<b>10 147 361,00</b>	<b>11 266 061,00</b>
615	Entretien et réparations	0,00	0,00	50 000,00	0,00	0,00	50 000,00
618	Divers	11 000,00	0,00	0,00	0,00	14 500,00	25 500,00
625	Déplacements et missions	2 500,00	0,00	0,00	0,00	0,00	2 500,00
628	Divers	20 000,00	0,00	0,00	145 000,00	0,00	165 000,00
633	Impôts, taxes, versements (autre orga.)	19 050,00	0,00	0,00	0,00	0,00	19 050,00
641	Rémunérations du personnel	632 630,00	0,00	0,00	0,00	0,00	632 630,00
645	Charges sécurité sociale et prévoyance	235 460,00	0,00	0,00	0,00	0,00	235 460,00
648	Autres charges de personnel	3 060,00	0,00	0,00	0,00	0,00	3 060,00
655	Contributions obligatoires	0,00	0,00	0,00	0,00	10 132 861,00	10 132 861,00
<b>RECETTES</b>		<b>89 060,30</b>	<b>0,00</b>	<b>4 000,00</b>	<b>0,00</b>	<b>0,00</b>	<b>93 060,30</b>
708	Autres produits	89 060,30	0,00	0,00	0,00	0,00	89 060,30
758	Produits divers de gestion courante	0,00	0,00	4 000,00	0,00	0,00	4 000,00

(1) Détailler les comptes à trois chiffres.

<b>IV – ANNEXES</b>	<b>IV</b>
<b>A – PRESENTATION CROISEE – SECTION DE FONCTIONNEMENT – PRESENTATION DETAILLEE</b>	<b>A2.933</b>

## FONCTION 3 – Culture, vie sociale, jeunesse, sports et loisirs

Article / compte nature (1)	Libellé	30 Services communs	31 Culture							
			311 Activités artist.,actions et manif.cult.	312 Patrimoine	313 Bibliothèques, médiathèques	314 Musées	315 Services d'archives	316 Théâtres et spectacles vivants	317 Cinémas et autres salles de spectacles	318 Archéologie préventive
<b>DEPENSES</b>		<b>1 534 425,00</b>	<b>5 441 237,00</b>	<b>0,00</b>	<b>0,00</b>	<b>989 490,00</b>	<b>812 885,00</b>	<b>0,00</b>	<b>6 862 853,00</b>	<b>0,00</b>
604	Achats d'études, prestations de services	0,00	0,00	0,00	0,00	0,00	0,00	0,00	0,00	0,00
606	Achats non stockés de matières et fourni	94 920,00	28 660,00	0,00	0,00	35 500,00	6 200,00	0,00	0,00	0,00
611	Contrats de prestations de services	0,00	1 400,00	0,00	0,00	0,00	0,00	0,00	0,00	0,00
613	Locations	49 000,00	26 550,00	0,00	0,00	0,00	0,00	0,00	0,00	0,00
614	Charges locatives et de copropriété	7 000,00	0,00	0,00	0,00	3 000,00	0,00	0,00	0,00	0,00
615	Entretien et réparations	0,00	33 600,00	0,00	0,00	6 000,00	480,00	0,00	0,00	0,00
616	Primes d'assurances	0,00	0,00	0,00	0,00	7 750,00	0,00	0,00	0,00	0,00
617	Etudes et recherches	0,00	0,00	0,00	0,00	20 000,00	0,00	0,00	0,00	0,00
618	Divers	12 850,00	27 820,00	0,00	0,00	44 750,00	20 020,00	0,00	0,00	0,00
621	Personnel extérieur au service	0,00	0,00	0,00	0,00	0,00	0,00	0,00	0,00	0,00
622	Rémunérations intermédiaires, honoraires	10,00	0,00	0,00	0,00	500,00	0,00	0,00	0,00	0,00
623	Pub., publications, relations publiques	12 200,00	24 200,00	0,00	0,00	41 000,00	0,00	0,00	0,00	0,00
624	Transports biens, transports collectifs	305,00	24 000,00	0,00	0,00	7 500,00	0,00	0,00	0,00	0,00
625	Déplacements et missions	8 000,00	7 000,00	0,00	0,00	1 500,00	1 000,00	0,00	0,00	0,00
628	Divers	0,00	16 500,00	0,00	0,00	2 000,00	245,00	0,00	0,00	0,00
633	Impôts, taxes, versements (autre orga.)	27 860,00	126 420,00	0,00	0,00	18 980,00	17 460,00	0,00	0,00	0,00
635	Autres impôts, taxes (Admin Impôts)	700,00	0,00	0,00	0,00	0,00	0,00	0,00	0,00	0,00
637	Autres impôts, taxes (autres organismes)	0,00	5 500,00	0,00	0,00	3 000,00	0,00	0,00	0,00	0,00
641	Rémunérations du personnel	958 420,00	3 541 897,00	0,00	0,00	571 040,00	547 800,00	0,00	0,00	0,00
645	Charges sécurité sociale et prévoyance	354 370,00	1 568 470,00	0,00	0,00	224 100,00	218 370,00	0,00	0,00	0,00
647	Autres charges sociales	4 580,00	2 930,00	0,00	0,00	0,00	280,00	0,00	0,00	0,00

BREST METROPOLE - BUDGET PRINCIPAL - BP - 2024

Article / compte nature (1)	Libellé	30 Services communs	31 Culture							
			311 Activités artist.,actions et manif.cult.	312 Patrimoine	313 Bibliothèques, médiathèques	314 Musées	315 Services d'archives	316 Théâtres et spectacles vivants	317 Cinémas et autres salles de spectacles	318 Archéologie préventive
648	Autres charges de personnel	4 210,00	4 290,00	0,00	0,00	2 870,00	1 030,00	0,00	0,00	0,00
651	Charges interv. cpt propre - Aides pers.	0,00	0,00	0,00	0,00	0,00	0,00	0,00	0,00	0,00
657	Charges intervent° cpt prop. - Subvent°	0,00	0,00	0,00	0,00	0,00	0,00	0,00	6 862 853,00	0,00
658	Charges diverses de gestion courante	0,00	0,00	0,00	0,00	0,00	0,00	0,00	0,00	0,00
673	Titres annulés (sur exercices antérieurs	0,00	2 000,00	0,00	0,00	0,00	0,00	0,00	0,00	0,00
<b>RECETTES</b>		<b>1 474 467,69</b>	<b>885 952,00</b>	<b>0,00</b>	<b>0,00</b>	<b>48 000,00</b>	<b>27 900,00</b>	<b>0,00</b>	<b>816 450,00</b>	<b>0,00</b>
641	Rémunérations du personnel	0,00	0,00	0,00	0,00	0,00	18 800,00	0,00	0,00	0,00
645	Charges sécurité sociale et prévoyance	0,00	0,00	0,00	0,00	0,00	8 000,00	0,00	0,00	0,00
706	Prestations de services	0,00	520 600,00	0,00	0,00	0,00	1 100,00	0,00	0,00	0,00
708	Autres produits	1 459 467,69	5 000,00	0,00	0,00	28 000,00	0,00	0,00	0,00	0,00
747	Participations	15 000,00	342 752,00	0,00	0,00	20 000,00	0,00	0,00	0,00	0,00
752	Revenus des immeubles	0,00	0,00	0,00	0,00	0,00	0,00	0,00	450 000,00	0,00
758	Produits divers de gestion courante	0,00	17 600,00	0,00	0,00	0,00	0,00	0,00	366 450,00	0,00

(1) Détailler les comptes à trois chiffres.

<b>IV – ANNEXES</b>	<b>IV</b>
<b>A – PRESENTATION CROISEE – SECTION DE FONCTIONNEMENT – PRESENTATION DETAILLEE</b>	<b>A2.933</b>

## FONCTION 3 – Culture, vie sociale, jeunesse, sports et loisirs (suite 1)

Article / compte nature (1)	Libellé	32 Sports (autres que scolaires)					
		321 Salles de sport, gymnases	322 Stades	323 Piscines	324 Centres de formation sportifs	325 Autres équipements sportifs ou loisirs	326 Manifestations sportives
<b>DEPENSES</b>		<b>0,00</b>	<b>0,00</b>	<b>4 503 000,00</b>	<b>76 800,00</b>	<b>4 082 721,00</b>	<b>1 160 200,00</b>
604	Achats d'études, prestations de services	0,00	0,00	1 300 000,00	0,00	230 300,00	300 000,00
606	Achats non stockés de matières et fourni	0,00	0,00	127 400,00	0,00	62 800,00	28 000,00
611	Contrats de prestations de services	0,00	0,00	0,00	0,00	1 300,00	0,00
613	Locations	0,00	0,00	9 000,00	0,00	292 000,00	40 000,00
614	Charges locatives et de copropriété	0,00	0,00	0,00	0,00	0,00	0,00
615	Entretien et réparations	0,00	0,00	36 000,00	0,00	27 900,00	0,00
616	Primes d'assurances	0,00	0,00	0,00	0,00	0,00	0,00
617	Etudes et recherches	0,00	0,00	0,00	0,00	0,00	0,00
618	Divers	0,00	0,00	1 700,00	0,00	6 100,00	20 000,00
621	Personnel extérieur au service	0,00	0,00	0,00	0,00	0,00	0,00
622	Rémunérations intermédiaires, honoraires	0,00	0,00	0,00	0,00	0,00	0,00
623	Pub., publications, relations publiques	0,00	0,00	1 250,00	0,00	3 000,00	0,00
624	Transports biens, transports collectifs	0,00	0,00	0,00	0,00	0,00	0,00
625	Déplacements et missions	0,00	0,00	0,00	0,00	3 900,00	0,00
628	Divers	0,00	0,00	8 000,00	0,00	7 500,00	35 000,00
633	Impôts, taxes, versements (autre orga.)	0,00	0,00	68 410,00	0,00	27 380,00	0,00
635	Autres impôts, taxes (Admin Impôts)	0,00	0,00	0,00	0,00	7 000,00	0,00
637	Autres impôts, taxes (autres organismes)	0,00	0,00	0,00	0,00	500,00	5 000,00
641	Rémunérations du personnel	0,00	0,00	2 118 220,00	0,00	856 400,00	0,00
645	Charges sécurité sociale et prévoyance	0,00	0,00	821 960,00	0,00	326 640,00	0,00
647	Autres charges sociales	0,00	0,00	3 500,00	0,00	6 700,00	0,00
648	Autres charges de personnel	0,00	0,00	1 560,00	0,00	1 180,00	0,00
651	Charges interv. cpt propre - Aides pers.	0,00	0,00	0,00	0,00	0,00	0,00
657	Charges intervent° cpt prop. - Subvent°	0,00	0,00	0,00	76 800,00	2 222 121,00	732 200,00
658	Charges diverses de gestion courante	0,00	0,00	6 000,00	0,00	0,00	0,00
673	Titres annulés (sur exercices antérieurs)	0,00	0,00	0,00	0,00	0,00	0,00
<b>RECETTES</b>		<b>0,00</b>	<b>0,00</b>	<b>511 000,00</b>	<b>0,00</b>	<b>202 000,00</b>	<b>0,00</b>
641	Rémunérations du personnel	0,00	0,00	0,00	0,00	0,00	0,00
645	Charges sécurité sociale et prévoyance	0,00	0,00	0,00	0,00	0,00	0,00
706	Prestations de services	0,00	0,00	401 000,00	0,00	158 000,00	0,00
708	Autres produits	0,00	0,00	0,00	0,00	0,00	0,00
747	Participations	0,00	0,00	110 000,00	0,00	0,00	0,00



Article / compte nature (1)	Libellé	32					
		Sports (autres que scolaires)					
		321 Salles de sport, gymnases	322 Stades	323 Piscines	324 Centres de formation sportifs	325 Autres équipements sportifs ou loisirs	326 Manifestations sportives
752	Revenus des immeubles	0,00	0,00	0,00	0,00	14 000,00	0,00
758	Produits divers de gestion courante	0,00	0,00	0,00	0,00	30 000,00	0,00

(1) Détailler les comptes à trois chiffres.

<b>IV – ANNEXES</b>	<b>IV</b>
<b>A – PRESENTATION CROISEE – SECTION DE FONCTIONNEMENT – PRESENTATION DETAILLEE</b>	<b>A2.933</b>

## FONCTION 3 – Culture, vie sociale, jeunesse, sports et loisirs (suite 2)

Article / compte nature (1)	Libellé	33 Jeunesse (action socio-éduc.) et loisirs			34 Vie sociale et citoyenne		39 Sécurité	TOTAL DU CHAPITRE
		331 Centres de loisirs	332 Colonies de vacances	338 Autres activités pour les jeunes	341 Egalité entre les femmes et les hommes	348 Autres		
<b>DEPENSES</b>		<b>0,00</b>	<b>0,00</b>	<b>2 328 160,00</b>	<b>0,00</b>	<b>511 760,00</b>	<b>0,00</b>	<b>28 303 531,00</b>
604	Achats d'études, prestations de services	0,00	0,00	0,00	0,00	0,00	0,00	1 830 300,00
606	Achats non stockés de matières et fourni	0,00	0,00	0,00	0,00	0,00	0,00	383 480,00
611	Contrats de prestations de services	0,00	0,00	0,00	0,00	0,00	0,00	2 700,00
613	Locations	0,00	0,00	0,00	0,00	0,00	0,00	416 550,00
614	Charges locatives et de copropriété	0,00	0,00	0,00	0,00	0,00	0,00	10 000,00
615	Entretien et réparations	0,00	0,00	0,00	0,00	0,00	0,00	103 980,00
616	Primes d'assurances	0,00	0,00	0,00	0,00	0,00	0,00	7 750,00
617	Etudes et recherches	0,00	0,00	0,00	0,00	0,00	0,00	20 000,00
618	Divers	0,00	0,00	13 600,00	0,00	45 500,00	0,00	192 340,00
621	Personnel extérieur au service	0,00	0,00	1 000,00	0,00	0,00	0,00	1 000,00
622	Rémunérations intermédiaires, honoraires	0,00	0,00	46 800,00	0,00	0,00	0,00	47 310,00
623	Pub., publications, relations publiques	0,00	0,00	0,00	0,00	0,00	0,00	81 650,00
624	Transports biens, transports collectifs	0,00	0,00	300,00	0,00	0,00	0,00	32 105,00
625	Déplacements et missions	0,00	0,00	0,00	0,00	2 600,00	0,00	24 000,00
628	Divers	0,00	0,00	0,00	0,00	0,00	0,00	69 245,00
633	Impôts, taxes, versements (autre orga.)	0,00	0,00	18 850,00	0,00	10 160,00	0,00	315 520,00
635	Autres impôts, taxes (Admin Impôts)	0,00	0,00	0,00	0,00	0,00	0,00	7 700,00
637	Autres impôts, taxes (autres organismes)	0,00	0,00	0,00	0,00	0,00	0,00	14 000,00
641	Rémunérations du personnel	0,00	0,00	558 520,00	0,00	327 300,00	0,00	9 479 597,00
645	Charges sécurité sociale et prévoyance	0,00	0,00	217 830,00	0,00	123 040,00	0,00	3 854 780,00
647	Autres charges sociales	0,00	0,00	0,00	0,00	1 200,00	0,00	19 190,00
648	Autres charges de personnel	0,00	0,00	1 860,00	0,00	1 960,00	0,00	18 960,00
651	Charges interv. cpt propre - Aides pers.	0,00	0,00	310 000,00	0,00	0,00	0,00	310 000,00
657	Charges intervent° cpt prop. - Subvent°	0,00	0,00	1 159 400,00	0,00	0,00	0,00	11 053 374,00
658	Charges diverses de gestion courante	0,00	0,00	0,00	0,00	0,00	0,00	6 000,00
673	Titres annulés (sur exercices antérieurs	0,00	0,00	0,00	0,00	0,00	0,00	2 000,00
<b>RECETTES</b>		<b>0,00</b>	<b>0,00</b>	<b>652 000,00</b>	<b>0,00</b>	<b>217 299,93</b>	<b>0,00</b>	<b>4 835 069,62</b>
641	Rémunérations du personnel	0,00	0,00	0,00	0,00	0,00	0,00	18 800,00
645	Charges sécurité sociale et prévoyance	0,00	0,00	0,00	0,00	0,00	0,00	8 000,00
706	Prestations de services	0,00	0,00	0,00	0,00	0,00	0,00	1 080 700,00
708	Autres produits	0,00	0,00	615 000,00	0,00	217 299,93	0,00	2 324 767,62

Article / compte nature (1)	Libellé	33 Jeunesse (action socio-éduc.) et loisirs			34 Vie sociale et citoyenne		39 Sécurité	TOTAL DU CHAPITRE
		331 Centres de loisirs	332 Colonies de vacances	338 Autres activités pour les jeunes	341 Egalité entre les femmes et les hommes	348 Autres		
747	Participations	0,00	0,00	37 000,00	0,00	0,00	0,00	524 752,00
752	Revenus des immeubles	0,00	0,00	0,00	0,00	0,00	0,00	464 000,00
758	Produits divers de gestion courante	0,00	0,00	0,00	0,00	0,00	0,00	414 050,00

(1) Détailler les comptes à trois chiffres.

<b>IV – ANNEXES</b>	<b>IV</b>
<b>A – PRESENTATION CROISEE – SECTION DE FONCTIONNEMENT – PRESENTATION DETAILLEE</b>	<b>A2.934</b>

## FONCTION 4 – Santé et action sociale (hors APA et RSA/Régularisation de RMI)

Article / compte nature (1)	Libellé	41 Santé					
		410 Services communs	411 PMI et planification familiale	412 Prévention et éducation pour la santé	413 Sécurité alimentaire	414 Dispensaires et autres éts sanitaires	418 Autres actions
<b>DEPENSES</b>		<b>0,00</b>	<b>0,00</b>	<b>0,00</b>	<b>0,00</b>	<b>0,00</b>	<b>362 980,00</b>
606	Achats non stockés de matières et fourni	0,00	0,00	0,00	0,00	0,00	5 600,00
613	Locations	0,00	0,00	0,00	0,00	0,00	0,00
615	Entretien et réparations	0,00	0,00	0,00	0,00	0,00	1 900,00
618	Divers	0,00	0,00	0,00	0,00	0,00	20 400,00
623	Pub., publications, relations publiques	0,00	0,00	0,00	0,00	0,00	0,00
625	Déplacements et missions	0,00	0,00	0,00	0,00	0,00	3 020,00
626	Frais postaux et frais télécommunication	0,00	0,00	0,00	0,00	0,00	0,00
628	Divers	0,00	0,00	0,00	0,00	0,00	0,00
633	Impôts, taxes, versements (autre orga.)	0,00	0,00	0,00	0,00	0,00	7 360,00
641	Rémunérations du personnel	0,00	0,00	0,00	0,00	0,00	232 170,00
645	Charges sécurité sociale et prévoyance	0,00	0,00	0,00	0,00	0,00	92 500,00
647	Autres charges sociales	0,00	0,00	0,00	0,00	0,00	30,00
648	Autres charges de personnel	0,00	0,00	0,00	0,00	0,00	0,00
658	Charges diverses de gestion courante	0,00	0,00	0,00	0,00	0,00	0,00
673	Titres annulés (sur exercices antérieurs	0,00	0,00	0,00	0,00	0,00	0,00
<b>RECETTES</b>		<b>0,00</b>	<b>0,00</b>	<b>0,00</b>	<b>0,00</b>	<b>0,00</b>	<b>37 000,00</b>
706	Prestations de services	0,00	0,00	0,00	0,00	0,00	19 000,00
708	Autres produits	0,00	0,00	0,00	0,00	0,00	0,00
731	Fiscalité locale	0,00	0,00	0,00	0,00	0,00	0,00
747	Participations	0,00	0,00	0,00	0,00	0,00	18 000,00
752	Revenus des immeubles	0,00	0,00	0,00	0,00	0,00	0,00

(1) Détailler les comptes à trois chiffres.

<b>IV – ANNEXES</b>	<b>IV</b>
<b>A – PRESENTATION CROISEE – SECTION DE FONCTIONNEMENT – PRESENTATION DETAILLEE</b>	<b>A2.934</b>

## FONCTION 4 – Santé et action sociale (hors APA et RSA/Régularisation de RMI) (suite 1)

Article / compte nature (1)	Libellé	42 Action sociale							
		420 Services communs	421 Famille et enfance				422 Petite enfance		
			4211 Actions en faveur de la maternité	4212 Aides à la famille	4213 Aides sociales à l'enfance	4214 Adolescence	4221 Crèches et garderies	4222 Multi accueil	4228 Autres actions pour la petite enfance
<b>DEPENSES</b>		<b>0,00</b>	<b>0,00</b>	<b>0,00</b>	<b>0,00</b>	<b>0,00</b>	<b>0,00</b>	<b>0,00</b>	<b>0,00</b>
606	Achats non stockés de matières et fourni	0,00	0,00	0,00	0,00	0,00	0,00	0,00	0,00
613	Locations	0,00	0,00	0,00	0,00	0,00	0,00	0,00	0,00
615	Entretien et réparations	0,00	0,00	0,00	0,00	0,00	0,00	0,00	0,00
618	Divers	0,00	0,00	0,00	0,00	0,00	0,00	0,00	0,00
623	Pub., publications, relations publiques	0,00	0,00	0,00	0,00	0,00	0,00	0,00	0,00
625	Déplacements et missions	0,00	0,00	0,00	0,00	0,00	0,00	0,00	0,00
626	Frais postaux et frais télécommunication	0,00	0,00	0,00	0,00	0,00	0,00	0,00	0,00
628	Divers	0,00	0,00	0,00	0,00	0,00	0,00	0,00	0,00
633	Impôts, taxes, versements (autre orga.)	0,00	0,00	0,00	0,00	0,00	0,00	0,00	0,00
641	Rémunérations du personnel	0,00	0,00	0,00	0,00	0,00	0,00	0,00	0,00
645	Charges sécurité sociale et prévoyance	0,00	0,00	0,00	0,00	0,00	0,00	0,00	0,00
647	Autres charges sociales	0,00	0,00	0,00	0,00	0,00	0,00	0,00	0,00
648	Autres charges de personnel	0,00	0,00	0,00	0,00	0,00	0,00	0,00	0,00
658	Charges diverses de gestion courante	0,00	0,00	0,00	0,00	0,00	0,00	0,00	0,00
673	Titres annulés (sur exercices antérieurs	0,00	0,00	0,00	0,00	0,00	0,00	0,00	0,00
<b>RECETTES</b>		<b>0,00</b>	<b>0,00</b>	<b>0,00</b>	<b>0,00</b>	<b>0,00</b>	<b>0,00</b>	<b>0,00</b>	<b>0,00</b>
706	Prestations de services	0,00	0,00	0,00	0,00	0,00	0,00	0,00	0,00
708	Autres produits	0,00	0,00	0,00	0,00	0,00	0,00	0,00	0,00
731	Fiscalité locale	0,00	0,00	0,00	0,00	0,00	0,00	0,00	0,00
747	Participations	0,00	0,00	0,00	0,00	0,00	0,00	0,00	0,00
752	Revenus des immeubles	0,00	0,00	0,00	0,00	0,00	0,00	0,00	0,00

(1) Détailler les comptes à trois chiffres.

<b>IV – ANNEXES</b>	<b>IV</b>
<b>A – PRESENTATION CROISEE – SECTION DE FONCTIONNEMENT – PRESENTATION DETAILLEE</b>	<b>A2.934</b>

## FONCTION 4 – Santé et action sociale (hors APA et RSA/Régularisation de RMI) (suite 2)

Article / compte nature (1)	Libellé	42 Action sociale						TOTAL DU CHAPITRE
		423 Personnes âgées			424 Personnes en difficulté	425 Personnes handicapées	428 Autres interventions sociales	
		4231 Forfait autonomie	4232 Autres actions de prévention	4238 Autres actions pour les personnes âgées				
<b>DEPENSES</b>		<b>0,00</b>	<b>0,00</b>	<b>0,00</b>	<b>0,00</b>	<b>0,00</b>	<b>971 530,00</b>	<b>1 334 510,00</b>
606	Achats non stockés de matières et fourni	0,00	0,00	0,00	0,00	0,00	310 600,00	316 200,00
613	Locations	0,00	0,00	0,00	0,00	0,00	19 000,00	19 000,00
615	Entretien et réparations	0,00	0,00	0,00	0,00	0,00	38 000,00	39 900,00
618	Divers	0,00	0,00	0,00	0,00	0,00	21 000,00	41 400,00
623	Pub., publications, relations publiques	0,00	0,00	0,00	0,00	0,00	1 500,00	1 500,00
625	Déplacements et missions	0,00	0,00	0,00	0,00	0,00	350,00	3 370,00
626	Frais postaux et frais télécommunication	0,00	0,00	0,00	0,00	0,00	450,00	450,00
628	Divers	0,00	0,00	0,00	0,00	0,00	17 800,00	17 800,00
633	Impôts, taxes, versements (autre orga.)	0,00	0,00	0,00	0,00	0,00	12 280,00	19 640,00
641	Rémunérations du personnel	0,00	0,00	0,00	0,00	0,00	398 790,00	630 960,00
645	Charges sécurité sociale et prévoyance	0,00	0,00	0,00	0,00	0,00	149 340,00	241 840,00
647	Autres charges sociales	0,00	0,00	0,00	0,00	0,00	290,00	320,00
648	Autres charges de personnel	0,00	0,00	0,00	0,00	0,00	630,00	630,00
658	Charges diverses de gestion courante	0,00	0,00	0,00	0,00	0,00	1 200,00	1 200,00
673	Titres annulés (sur exercices antérieurs	0,00	0,00	0,00	0,00	0,00	300,00	300,00
<b>RECETTES</b>		<b>0,00</b>	<b>0,00</b>	<b>0,00</b>	<b>0,00</b>	<b>0,00</b>	<b>261 200,00</b>	<b>298 200,00</b>
706	Prestations de services	0,00	0,00	0,00	0,00	0,00	0,00	19 000,00
708	Autres produits	0,00	0,00	0,00	0,00	0,00	50 000,00	50 000,00
731	Fiscalité locale	0,00	0,00	0,00	0,00	0,00	10 400,00	10 400,00
747	Participations	0,00	0,00	0,00	0,00	0,00	200 000,00	218 000,00
752	Revenus des immeubles	0,00	0,00	0,00	0,00	0,00	800,00	800,00

(1) Détailler les comptes à trois chiffres.

<b>IV – ANNEXES</b>	<b>IV</b>
<b>A – PRESENTATION CROISEE – SECTION DE FONCTIONNEMENT – PRESENTATION DETAILLEE</b>	<b>A2.935</b>

## FONCTION 5 – Aménagement des territoires et habitat

Article / compte nature (1)	Libellé	50	51						
		Services communs	Aménagement et services urbains						
		50	510	511	512	513	514	515	518
		Services communs	Services communs	Espaces verts urbains	Eclairage public	Art public	Electrification	Opérations d'aménagement	Autres actions d'aménagement urbain
<b>DEPENSES</b>		<b>0,00</b>	<b>3 025 710,00</b>	<b>13 089 321,00</b>	<b>5 293 119,00</b>	<b>0,00</b>	<b>0,00</b>	<b>0,00</b>	<b>913 815,00</b>
606	Achats non stockés de matières et fourni	0,00	0,00	549 000,00	3 810 000,00	0,00	0,00	0,00	0,00
611	Contrats de prestations de services	0,00	0,00	3 500,00	0,00	0,00	0,00	0,00	0,00
613	Locations	0,00	0,00	60 000,00	0,00	0,00	0,00	0,00	0,00
614	Charges locatives et de copropriété	0,00	0,00	0,00	0,00	0,00	0,00	0,00	0,00
615	Entretien et réparations	0,00	0,00	905 508,00	1 357 434,00	0,00	0,00	0,00	0,00
617	Etudes et recherches	0,00	25 000,00	11 000,00	25 000,00	0,00	0,00	0,00	0,00
618	Divers	0,00	53 400,00	166 200,00	0,00	0,00	0,00	0,00	35 000,00
622	Rémunérations intermédiaires, honoraires	0,00	34 000,00	0,00	0,00	0,00	0,00	0,00	35 000,00
623	Pub., publications, relations publiques	0,00	10 500,00	11 500,00	4 000,00	0,00	0,00	0,00	16 000,00
624	Transports biens, transports collectifs	0,00	0,00	0,00	0,00	0,00	0,00	0,00	700,00
625	Déplacements et missions	0,00	0,00	6 000,00	0,00	0,00	0,00	0,00	0,00
628	Divers	0,00	400,00	39 094,00	535,00	0,00	0,00	0,00	0,00
633	Impôts, taxes, versements (autre orga.)	0,00	63 100,00	240 750,00	2 200,00	0,00	0,00	0,00	18 320,00
635	Autres impôts, taxes (Admin Impôts)	0,00	0,00	152,00	2 100,00	0,00	0,00	0,00	1 000,00
641	Rémunérations du personnel	0,00	1 997 570,00	7 871 710,00	65 480,00	0,00	0,00	0,00	586 040,00
645	Charges sécurité sociale et prévoyance	0,00	762 200,00	2 993 240,00	25 400,00	0,00	0,00	0,00	214 035,00
647	Autres charges sociales	0,00	1 910,00	19 930,00	0,00	0,00	0,00	0,00	50,00
648	Autres charges de personnel	0,00	12 290,00	6 300,00	870,00	0,00	0,00	0,00	4 170,00
655	Contributions obligatoires	0,00	64 140,00	202 437,00	0,00	0,00	0,00	0,00	0,00
657	Charges intervent° cpt prop. - Subvent°	0,00	1 200,00	3 000,00	0,00	0,00	0,00	0,00	3 500,00
658	Charges diverses de gestion courante	0,00	0,00	0,00	0,00	0,00	0,00	0,00	0,00
673	Titres annulés (sur exercices antérieurs)	0,00	0,00	0,00	100,00	0,00	0,00	0,00	0,00
<b>RECETTES</b>		<b>0,00</b>	<b>311 112,88</b>	<b>631 700,00</b>	<b>80 000,00</b>	<b>0,00</b>	<b>0,00</b>	<b>0,00</b>	<b>109 700,00</b>
703	Redevances utilisation du domaine	0,00	0,00	0,00	0,00	0,00	0,00	0,00	0,00
706	Prestations de services	0,00	31 885,00	0,00	0,00	0,00	0,00	0,00	0,00
708	Autres produits	0,00	276 508,88	588 800,00	0,00	0,00	0,00	0,00	0,00
746	Dotation générale de décentralisation	0,00	2 719,00	0,00	0,00	0,00	0,00	0,00	0,00
747	Participations	0,00	0,00	6 000,00	0,00	0,00	0,00	0,00	109 700,00
752	Revenus des immeubles	0,00	0,00	34 900,00	0,00	0,00	0,00	0,00	0,00
758	Produits divers de gestion courante	0,00	0,00	2 000,00	80 000,00	0,00	0,00	0,00	0,00

(1) Détailler les comptes à trois chiffres.

<b>IV – ANNEXES</b>	<b>IV</b>
<b>A – PRESENTATION CROISEE – SECTION DE FONCTIONNEMENT – PRESENTATION DETAILLEE</b>	<b>A2.935</b>

## FONCTION 5 – Aménagement des territoires et habitat (suite 1)

Article / compte nature (1)	Libellé	52 Politique de la ville	53 Agglomérations et villes moyennes	54 Espace rural et autres espaces de dév.	55 Habitat (Logement)				
					551 Parc privé de la collectivité	552 Aide au secteur locatif	553 Aide à l'accession à la propriété	554 Aire d'accueil des gens du voyage	555 Logement social
<b>DEPENSES</b>		<b>785 440,00</b>	<b>0,00</b>	<b>0,00</b>	<b>0,00</b>	<b>3 592 853,00</b>	<b>0,00</b>	<b>0,00</b>	<b>0,00</b>
606	Achats non stockés de matières et fourni	0,00	0,00	0,00	0,00	0,00	0,00	0,00	0,00
611	Contrats de prestations de services	10 000,00	0,00	0,00	0,00	0,00	0,00	0,00	0,00
613	Locations	0,00	0,00	0,00	0,00	10 000,00	0,00	0,00	0,00
614	Charges locatives et de copropriété	0,00	0,00	0,00	0,00	0,00	0,00	0,00	0,00
615	Entretien et réparations	0,00	0,00	0,00	0,00	0,00	0,00	0,00	0,00
617	Etudes et recherches	0,00	0,00	0,00	0,00	468 000,00	0,00	0,00	0,00
618	Divers	20 600,00	0,00	0,00	0,00	84 000,00	0,00	0,00	0,00
622	Rémunérations intermédiaires, honoraires	0,00	0,00	0,00	0,00	18 000,00	0,00	0,00	0,00
623	Pub., publications, relations publiques	0,00	0,00	0,00	0,00	13 000,00	0,00	0,00	0,00
624	Transports biens, transports collectifs	0,00	0,00	0,00	0,00	0,00	0,00	0,00	0,00
625	Déplacements et missions	3 400,00	0,00	0,00	0,00	0,00	0,00	0,00	0,00
628	Divers	9 050,00	0,00	0,00	0,00	3 900,00	0,00	0,00	0,00
633	Impôts, taxes, versements (autre orga.)	9 310,00	0,00	0,00	0,00	19 620,00	0,00	0,00	0,00
635	Autres impôts, taxes (Admin Impôts)	0,00	0,00	0,00	0,00	0,00	0,00	0,00	0,00
641	Rémunérations du personnel	315 310,00	0,00	0,00	0,00	629 610,00	0,00	0,00	0,00
645	Charges sécurité sociale et prévoyance	117 210,00	0,00	0,00	0,00	240 480,00	0,00	0,00	0,00
647	Autres charges sociales	0,00	0,00	0,00	0,00	0,00	0,00	0,00	0,00
648	Autres charges de personnel	1 060,00	0,00	0,00	0,00	4 760,00	0,00	0,00	0,00
655	Contributions obligatoires	0,00	0,00	0,00	0,00	0,00	0,00	0,00	0,00
657	Charges intervent° cpt prop. - Subvent°	299 500,00	0,00	0,00	0,00	2 101 483,00	0,00	0,00	0,00
658	Charges diverses de gestion courante	0,00	0,00	0,00	0,00	0,00	0,00	0,00	0,00
673	Titres annulés (sur exercices antérieurs)	0,00	0,00	0,00	0,00	0,00	0,00	0,00	0,00
<b>RECETTES</b>		<b>111 500,00</b>	<b>0,00</b>	<b>0,00</b>	<b>0,00</b>	<b>807 010,00</b>	<b>0,00</b>	<b>0,00</b>	<b>0,00</b>
703	Redevances utilisation du domaine	0,00	0,00	0,00	0,00	0,00	0,00	0,00	0,00
706	Prestations de services	0,00	0,00	0,00	0,00	0,00	0,00	0,00	0,00
708	Autres produits	0,00	0,00	0,00	0,00	30 000,00	0,00	0,00	0,00
746	Dotation générale de décentralisation	0,00	0,00	0,00	0,00	0,00	0,00	0,00	0,00
747	Participations	111 500,00	0,00	0,00	0,00	777 010,00	0,00	0,00	0,00
752	Revenus des immeubles	0,00	0,00	0,00	0,00	0,00	0,00	0,00	0,00
758	Produits divers de gestion courante	0,00	0,00	0,00	0,00	0,00	0,00	0,00	0,00

(1) Détailler les comptes à trois chiffres.



<b>IV – ANNEXES</b>	<b>IV</b>
<b>A – PRESENTATION CROISEE – SECTION DE FONCTIONNEMENT – PRESENTATION DETAILLEE</b>	<b>A2.935</b>

## FONCTION 5 – Aménagement des territoires et habitat (suite 2)

Article / compte nature (1)	Libellé	56 Actions en faveur du littoral	57 Techno. de l'information et de la comm.	58 Autres actions		59 Sécurité	TOTAL DU CHAPITRE
				581 Réserves Foncières	588 Autres actions d'aménagement		
<b>DEPENSES</b>		<b>0,00</b>	<b>254 970,00</b>	<b>382 389,00</b>	<b>0,00</b>	<b>0,00</b>	<b>27 337 617,00</b>
606	Achats non stockés de matières et fourni	0,00	30 400,00	6 728,00	0,00	0,00	4 396 128,00
611	Contrats de prestations de services	0,00	0,00	5 000,00	0,00	0,00	18 500,00
613	Locations	0,00	0,00	0,00	0,00	0,00	70 000,00
614	Charges locatives et de copropriété	0,00	0,00	15 000,00	0,00	0,00	15 000,00
615	Entretien et réparations	0,00	25 000,00	55 000,00	0,00	0,00	2 342 942,00
617	Etudes et recherches	0,00	0,00	0,00	0,00	0,00	529 000,00
618	Divers	0,00	0,00	0,00	0,00	0,00	359 200,00
622	Rémunérations intermédiaires, honoraires	0,00	0,00	70 200,00	0,00	0,00	157 200,00
623	Pub., publications, relations publiques	0,00	0,00	0,00	0,00	0,00	55 000,00
624	Transports biens, transports collectifs	0,00	0,00	0,00	0,00	0,00	700,00
625	Déplacements et missions	0,00	0,00	0,00	0,00	0,00	9 400,00
628	Divers	0,00	12 700,00	2 300,00	0,00	0,00	67 979,00
633	Impôts, taxes, versements (autre orga.)	0,00	3 500,00	0,00	0,00	0,00	356 800,00
635	Autres impôts, taxes (Admin Impôts)	0,00	2 710,00	187 161,00	0,00	0,00	193 123,00
641	Rémunérations du personnel	0,00	111 680,00	0,00	0,00	0,00	11 577 400,00
645	Charges sécurité sociale et prévoyance	0,00	40 530,00	0,00	0,00	0,00	4 393 095,00
647	Autres charges sociales	0,00	0,00	0,00	0,00	0,00	21 890,00
648	Autres charges de personnel	0,00	850,00	0,00	0,00	0,00	30 300,00
655	Contributions obligatoires	0,00	0,00	0,00	0,00	0,00	266 577,00
657	Charges intervent° cpt prop. - Subvent°	0,00	27 500,00	0,00	0,00	0,00	2 436 183,00
658	Charges diverses de gestion courante	0,00	0,00	41 000,00	0,00	0,00	41 000,00
673	Titres annulés (sur exercices antérieurs	0,00	100,00	0,00	0,00	0,00	200,00
<b>RECETTES</b>		<b>0,00</b>	<b>1 015 000,00</b>	<b>100 000,00</b>	<b>0,00</b>	<b>0,00</b>	<b>3 166 022,88</b>
703	Redevances utilisation du domaine	0,00	15 000,00	0,00	0,00	0,00	15 000,00
706	Prestations de services	0,00	0,00	0,00	0,00	0,00	31 885,00
708	Autres produits	0,00	1 000 000,00	2 000,00	0,00	0,00	1 897 308,88
746	Dotation générale de décentralisation	0,00	0,00	0,00	0,00	0,00	2 719,00
747	Participations	0,00	0,00	0,00	0,00	0,00	1 004 210,00
752	Revenus des immeubles	0,00	0,00	98 000,00	0,00	0,00	132 900,00
758	Produits divers de gestion courante	0,00	0,00	0,00	0,00	0,00	82 000,00

(1) Détailler les comptes à trois chiffres.



<b>IV – ANNEXES</b>	<b>IV</b>
<b>A – PRESENTATION CROISEE – SECTION DE FONCTIONNEMENT – PRESENTATION DETAILLEE</b>	<b>A2.936</b>

## FONCTION 6 – Action économique

Article / compte nature (1)	Libellé	60 Services communs	61 Interventions économiques transversales	62 Structure d'animation et de dév. éco.	63 Actions sectorielles			
					631 Agriculture, pêche et agro-alimentaire		632 Industrie, commerce et artisanat	633 Développement touristique
					6311 Laboratoire	6312 Autres		
<b>DEPENSES</b>		<b>492 229,00</b>	<b>132 350,00</b>	<b>0,00</b>	<b>0,00</b>	<b>0,00</b>	<b>0,00</b>	<b>1 299 680,00</b>
606	Achats non stockés de matières et fourni	0,00	0,00	0,00	0,00	0,00	0,00	1 000,00
611	Contrats de prestations de services	0,00	0,00	0,00	0,00	0,00	0,00	0,00
613	Locations	0,00	21 000,00	0,00	0,00	0,00	0,00	0,00
614	Charges locatives et de copropriété	0,00	0,00	0,00	0,00	0,00	0,00	0,00
615	Entretien et réparations	0,00	0,00	0,00	0,00	0,00	0,00	6 000,00
617	Etudes et recherches	0,00	25 000,00	0,00	0,00	0,00	0,00	0,00
618	Divers	3 036,00	13 000,00	0,00	0,00	0,00	0,00	6 400,00
622	Rémunérations intermédiaires, honoraires	0,00	44 000,00	0,00	0,00	0,00	0,00	8 500,00
623	Pub., publications, relations publiques	4 570,00	500,00	0,00	0,00	0,00	0,00	0,00
624	Transports biens, transports collectifs	1 528,00	500,00	0,00	0,00	0,00	0,00	0,00
625	Déplacements et missions	25 120,00	0,00	0,00	0,00	0,00	0,00	0,00
626	Frais postaux et frais télécommunication	2 030,00	0,00	0,00	0,00	0,00	0,00	0,00
628	Divers	0,00	11 350,00	0,00	0,00	0,00	0,00	3 200,00
633	Impôts, taxes, versements (autre orga.)	10 050,00	0,00	0,00	0,00	0,00	0,00	250,00
635	Autres impôts, taxes (Admin Impôts)	0,00	0,00	0,00	0,00	0,00	0,00	0,00
637	Autres impôts, taxes (autres organismes)	0,00	0,00	0,00	0,00	0,00	0,00	0,00
641	Rémunérations du personnel	314 625,00	0,00	0,00	0,00	0,00	0,00	7 860,00
645	Charges sécurité sociale et prévoyance	125 670,00	0,00	0,00	0,00	0,00	0,00	3 190,00
647	Autres charges sociales	800,00	0,00	0,00	0,00	0,00	0,00	0,00
648	Autres charges de personnel	4 800,00	0,00	0,00	0,00	0,00	0,00	0,00
651	Charges interv. cpt propre - Aides pers.	0,00	0,00	0,00	0,00	0,00	0,00	0,00
653	Indemnités	0,00	0,00	0,00	0,00	0,00	0,00	0,00
655	Contributions obligatoires	0,00	0,00	0,00	0,00	0,00	0,00	243 280,00
657	Charges intervent° cpt prop. - Subvent°	0,00	17 000,00	0,00	0,00	0,00	0,00	1 020 000,00
658	Charges diverses de gestion courante	0,00	0,00	0,00	0,00	0,00	0,00	0,00
673	Titres annulés (sur exercices antérieurs	0,00	0,00	0,00	0,00	0,00	0,00	0,00
<b>RECETTES</b>		<b>0,00</b>	<b>150 000,00</b>	<b>0,00</b>	<b>0,00</b>	<b>0,00</b>	<b>0,00</b>	<b>600 000,00</b>
703	Redevances utilisation du domaine	0,00	100 000,00	0,00	0,00	0,00	0,00	0,00
708	Autres produits	0,00	0,00	0,00	0,00	0,00	0,00	0,00
731	Fiscalité locale	0,00	0,00	0,00	0,00	0,00	0,00	600 000,00
747	Participations	0,00	50 000,00	0,00	0,00	0,00	0,00	0,00
752	Revenus des immeubles	0,00	0,00	0,00	0,00	0,00	0,00	0,00

BREST METROPOLE - BUDGET PRINCIPAL - BP - 2024

Article / compte nature (1)	Libellé	60 Services communs	61 Interventions économiques transversales	62 Structure d'animation et de dév. éco.	63 Actions sectorielles			
					631 Agriculture, pêche et agro-alimentaire		632 Industrie, commerce et artisanat	633 Développement touristique
					6311 Laboratoire	6312 Autres		
758	Produits divers de gestion courante	0,00	0,00	0,00	0,00	0,00	0,00	

(1) Détailler les comptes à trois chiffres.

<b>IV – ANNEXES</b>	<b>IV</b>
<b>A – PRESENTATION CROISEE – SECTION DE FONCTIONNEMENT – PRESENTATION DETAILLEE</b>	<b>A2.936</b>

## FONCTION 6 – Action économique (suite)

Article / compte nature (1)	Libellé	64 Rayonnement, attractivité du territoire	65 Insertion éco. et éco.sociale, solidaire	66 Maintien et dév. des services publics	67 Recherche et innovation	68 Autres actions	TOTAL DU CHAPITRE
<b>DEPENSES</b>		<b>13 931 746,00</b>	<b>1 311 469,00</b>	<b>0,00</b>	<b>1 269 330,00</b>	<b>1 253 483,00</b>	<b>19 690 287,00</b>
606	Achats non stockés de matières et fourni	0,00	0,00	0,00	0,00	218 910,00	219 910,00
611	Contrats de prestations de services	1 200 000,00	0,00	0,00	0,00	0,00	1 200 000,00
613	Locations	142 600,00	0,00	0,00	0,00	88 000,00	251 600,00
614	Charges locatives et de copropriété	435 000,00	0,00	0,00	0,00	0,00	435 000,00
615	Entretien et réparations	0,00	0,00	0,00	0,00	269 000,00	275 000,00
617	Etudes et recherches	15 000,00	1 500,00	0,00	29 700,00	0,00	71 200,00
618	Divers	243 700,00	8 000,00	0,00	0,00	17 000,00	291 136,00
622	Rémunérations intermédiaires, honoraires	156 550,00	0,00	0,00	21 000,00	12 000,00	242 050,00
623	Pub., publications, relations publiques	284 000,00	3 300,00	0,00	0,00	9 000,00	301 370,00
624	Transports biens, transports collectifs	1 500,00	0,00	0,00	0,00	1 000,00	4 528,00
625	Déplacements et missions	39 900,00	0,00	0,00	0,00	0,00	65 020,00
626	Frais postaux et frais télécommunication	0,00	0,00	0,00	0,00	0,00	2 030,00
628	Divers	30 636,00	1 100,00	0,00	1 830,00	5 910,00	54 026,00
633	Impôts, taxes, versements (autre orga.)	43 100,00	6 610,00	0,00	0,00	8 230,00	68 240,00
635	Autres impôts, taxes (Admin Impôts)	0,00	0,00	0,00	0,00	122 673,00	122 673,00
637	Autres impôts, taxes (autres organismes)	0,00	0,00	0,00	0,00	9 000,00	9 000,00
641	Rémunérations du personnel	1 276 920,00	199 350,00	0,00	0,00	225 780,00	2 024 535,00
645	Charges sécurité sociale et prévoyance	500 630,00	79 410,00	0,00	0,00	92 220,00	801 120,00
647	Autres charges sociales	0,00	0,00	0,00	0,00	70,00	870,00
648	Autres charges de personnel	6 800,00	500,00	0,00	0,00	1 690,00	13 790,00
651	Charges interv. cpt propre - Aides pers.	29 000,00	0,00	0,00	0,00	0,00	29 000,00
653	Indemnités	14 200,00	0,00	0,00	0,00	0,00	14 200,00
655	Contributions obligatoires	352 312,00	0,00	0,00	0,00	42 000,00	637 592,00
657	Charges intervent° cpt prop. - Subvent°	9 123 898,00	1 011 699,00	0,00	1 216 800,00	98 000,00	12 487 397,00
658	Charges diverses de gestion courante	36 000,00	0,00	0,00	0,00	32 000,00	68 000,00
673	Titres annulés (sur exercices antérieurs)	0,00	0,00	0,00	0,00	1 000,00	1 000,00
<b>RECETTES</b>		<b>415 787,00</b>	<b>20 000,00</b>	<b>0,00</b>	<b>0,00</b>	<b>648 500,00</b>	<b>1 834 287,00</b>
703	Redevances utilisation du domaine	972,00	0,00	0,00	0,00	30 000,00	130 972,00
708	Autres produits	20 000,00	0,00	0,00	0,00	40 500,00	60 500,00
731	Fiscalité locale	0,00	0,00	0,00	0,00	0,00	600 000,00

BREST METROPOLE - BUDGET PRINCIPAL - BP - 2024

Article / compte nature (1)	Libellé	64 Rayonnement, attractivité du territoire	65 Insertion éco. et éco.sociale, solidaire	66 Maintien et dév. des services publics	67 Recherche et innovation	68 Autres actions	TOTAL DU CHAPITRE
747	Participations	43 656,00	20 000,00	0,00	0,00	0,00	113 656,00
752	Revenus des immeubles	0,00	0,00	0,00	0,00	578 000,00	578 000,00
758	Produits divers de gestion courante	351 159,00	0,00	0,00	0,00	0,00	351 159,00

(1) Détailler les comptes à trois chiffres.

<b>IV – ANNEXES</b>	<b>IV</b>
<b>A – PRESENTATION CROISEE – SECTION DE FONCTIONNEMENT – PRESENTATION DETAILLEE</b>	<b>A2.937</b>

## FONCTION 7 – Environnement

Article / compte nature (1)	Libellé	70 Services communs	71 Actions transversales	72 Actions déchets et propreté urbaine					
				720 Services communs collecte et propreté	721 Collecte et traitement des déchets			722 Propreté urbaine	
					7211 Actions prévention et sensibilisation	7212 Collecte des déchets	7213 Tri, valorisation, traitement déchets	7221 Actions prévention et sensibilisation	7222 Action propreté urbaine et nettoiemnt
<b>DEPENSES</b>		<b>731 460,00</b>	<b>0,00</b>	<b>0,00</b>	<b>0,00</b>	<b>65 500,00</b>	<b>0,00</b>	<b>0,00</b>	<b>6 787 930,00</b>
606	Achats non stockés de matières et fourni	5 000,00	0,00	0,00	0,00	0,00	0,00	0,00	46 000,00
611	Contrats de prestations de services	0,00	0,00	0,00	0,00	0,00	0,00	0,00	596 000,00
613	Locations	0,00	0,00	0,00	0,00	0,00	0,00	0,00	9 800,00
615	Entretien et réparations	0,00	0,00	0,00	0,00	0,00	0,00	0,00	2 000,00
617	Etudes et recherches	95 000,00	0,00	0,00	0,00	0,00	0,00	0,00	0,00
618	Divers	170 000,00	0,00	0,00	0,00	0,00	0,00	0,00	2 500,00
622	Rémunérations intermédiaires, honoraires	0,00	0,00	0,00	0,00	0,00	0,00	0,00	0,00
623	Pub., publications, relations publiques	2 100,00	0,00	0,00	0,00	0,00	0,00	0,00	18 000,00
625	Déplacements et missions	6 000,00	0,00	0,00	0,00	0,00	0,00	0,00	6 000,00
628	Divers	22 900,00	0,00	0,00	0,00	0,00	0,00	0,00	7 600,00
633	Impôts, taxes, versements (autre orga.)	8 160,00	0,00	0,00	0,00	1 440,00	0,00	0,00	133 050,00
635	Autres impôts, taxes (Admin Impôts)	0,00	0,00	0,00	0,00	0,00	0,00	0,00	1 000,00
641	Rémunérations du personnel	283 470,00	0,00	0,00	0,00	46 050,00	0,00	0,00	4 310 300,00
645	Charges sécurité sociale et prévoyance	101 950,00	0,00	0,00	0,00	18 010,00	0,00	0,00	1 639 100,00
647	Autres charges sociales	20,00	0,00	0,00	0,00	0,00	0,00	0,00	15 200,00
648	Autres charges de personnel	1 860,00	0,00	0,00	0,00	0,00	0,00	0,00	1 380,00
655	Contributions obligatoires	0,00	0,00	0,00	0,00	0,00	0,00	0,00	0,00
656	Participations	0,00	0,00	0,00	0,00	0,00	0,00	0,00	0,00
657	Charges intervent° cpt prop. - Subvent°	35 000,00	0,00	0,00	0,00	0,00	0,00	0,00	0,00
<b>RECETTES</b>		<b>0,00</b>	<b>0,00</b>	<b>0,00</b>	<b>0,00</b>	<b>0,00</b>	<b>0,00</b>	<b>0,00</b>	<b>75 000,00</b>
706	Prestations de services	0,00	0,00	0,00	0,00	0,00	0,00	0,00	5 000,00
708	Autres produits	0,00	0,00	0,00	0,00	0,00	0,00	0,00	0,00
731	Fiscalité locale	0,00	0,00	0,00	0,00	0,00	0,00	0,00	0,00
747	Participations	0,00	0,00	0,00	0,00	0,00	0,00	0,00	70 000,00
752	Revenus des immeubles	0,00	0,00	0,00	0,00	0,00	0,00	0,00	0,00

(1) Détailler les comptes à trois chiffres.

<b>IV – ANNEXES</b>	<b>IV</b>
<b>A – PRESENTATION CROISEE – SECTION DE FONCTIONNEMENT – PRESENTATION DETAILLEE</b>	<b>A2.937</b>

## FONCTION 7 – Environnement (suite 1)

Article / compte nature (1)	Libellé	73 Actions en matière de gestion des eaux					74 Politique de l'air
		731 Politique de l'eau	732 Eau potable	733 Assainissement	734 Eaux pluviales	735 Lutte contre les inondations	
<b>DEPENSES</b>		<b>904 080,00</b>	<b>0,00</b>	<b>0,00</b>	<b>119 600,00</b>	<b>0,00</b>	<b>0,00</b>
606	Achats non stockés de matières et fourni	800,00	0,00	0,00	500,00	0,00	0,00
611	Contrats de prestations de services	4 000,00	0,00	0,00	1 700,00	0,00	0,00
613	Locations	0,00	0,00	0,00	0,00	0,00	0,00
615	Entretien et réparations	1 200,00	0,00	0,00	90 000,00	0,00	0,00
617	Etudes et recherches	52 000,00	0,00	0,00	0,00	0,00	0,00
618	Divers	22 250,00	0,00	0,00	0,00	0,00	0,00
622	Rémunérations intermédiaires, honoraires	0,00	0,00	0,00	22 000,00	0,00	0,00
623	Pub., publications, relations publiques	0,00	0,00	0,00	0,00	0,00	0,00
625	Déplacements et missions	0,00	0,00	0,00	0,00	0,00	0,00
628	Divers	0,00	0,00	0,00	0,00	0,00	0,00
633	Impôts, taxes, versements (autre orga.)	3 960,00	0,00	0,00	0,00	0,00	0,00
635	Autres impôts, taxes (Admin Impôts)	22 000,00	0,00	0,00	5 400,00	0,00	0,00
641	Rémunérations du personnel	133 750,00	0,00	0,00	0,00	0,00	0,00
645	Charges sécurité sociale et prévoyance	47 470,00	0,00	0,00	0,00	0,00	0,00
647	Autres charges sociales	0,00	0,00	0,00	0,00	0,00	0,00
648	Autres charges de personnel	650,00	0,00	0,00	0,00	0,00	0,00
655	Contributions obligatoires	571 000,00	0,00	0,00	0,00	0,00	0,00
656	Participations	41 000,00	0,00	0,00	0,00	0,00	0,00
657	Charges intervent° cpt prop. - Subvent°	4 000,00	0,00	0,00	0,00	0,00	0,00
<b>RECETTES</b>		<b>132 700,00</b>	<b>0,00</b>	<b>0,00</b>	<b>0,00</b>	<b>0,00</b>	<b>0,00</b>
706	Prestations de services	0,00	0,00	0,00	0,00	0,00	0,00
708	Autres produits	14 500,00	0,00	0,00	0,00	0,00	0,00
731	Fiscalité locale	0,00	0,00	0,00	0,00	0,00	0,00
747	Participations	18 200,00	0,00	0,00	0,00	0,00	0,00
752	Revenus des immeubles	100 000,00	0,00	0,00	0,00	0,00	0,00

(1) Détailler les comptes à trois chiffres.



<b>IV – ANNEXES</b>	<b>IV</b>
<b>A – PRESENTATION CROISEE – SECTION DE FONCTIONNEMENT – PRESENTATION DETAILLEE</b>	<b>A2.937</b>

## FONCTION 7 – Environnement (suite 2)

Article / compte nature (1)	Libellé	75 Politique de l'énergie					76 Préserv. patrim. naturel,risques techno.	77 Environnement infrastructures transports	78 Autres actions	TOTAL DU CHAPITRE
		751 Réseaux de chaleur et de froid	752 Energie photovoltaïque	753 Energie éolienne	754 Energie hydraulique	758 Autres actions				
<b>DEPENSES</b>		<b>0,00</b>	<b>0,00</b>	<b>0,00</b>	<b>0,00</b>	<b>1 095 460,00</b>	<b>1 238 880,00</b>	<b>0,00</b>	<b>0,00</b>	<b>10 942 910,00</b>
606	Achats non stockés de matières et fourni	0,00	0,00	0,00	0,00	4 000,00	11 500,00	0,00	0,00	67 800,00
611	Contrats de prestations de services	0,00	0,00	0,00	0,00	0,00	20 000,00	0,00	0,00	621 700,00
613	Locations	0,00	0,00	0,00	0,00	0,00	12 300,00	0,00	0,00	22 100,00
615	Entretien et réparations	0,00	0,00	0,00	0,00	6 000,00	333 000,00	0,00	0,00	432 200,00
617	Etudes et recherches	0,00	0,00	0,00	0,00	300 000,00	109 500,00	0,00	0,00	556 500,00
618	Divers	0,00	0,00	0,00	0,00	42 500,00	93 500,00	0,00	0,00	330 750,00
622	Rémunérations intermédiaires, honoraires	0,00	0,00	0,00	0,00	0,00	0,00	0,00	0,00	22 000,00
623	Pub., publications, relations publiques	0,00	0,00	0,00	0,00	5 000,00	0,00	0,00	0,00	25 100,00
625	Déplacements et missions	0,00	0,00	0,00	0,00	0,00	0,00	0,00	0,00	12 000,00
628	Divers	0,00	0,00	0,00	0,00	25 035,00	13 500,00	0,00	0,00	69 035,00
633	Impôts, taxes, versements (autre orga.)	0,00	0,00	0,00	0,00	4 330,00	13 120,00	0,00	0,00	164 060,00
635	Autres impôts, taxes (Admin Impôts)	0,00	0,00	0,00	0,00	0,00	8 100,00	0,00	0,00	36 500,00
641	Rémunérations du personnel	0,00	0,00	0,00	0,00	150 950,00	457 260,00	0,00	0,00	5 381 780,00
645	Charges sécurité sociale et prévoyance	0,00	0,00	0,00	0,00	52 420,00	165 270,00	0,00	0,00	2 024 220,00
647	Autres charges sociales	0,00	0,00	0,00	0,00	610,00	0,00	0,00	0,00	15 830,00
648	Autres charges de personnel	0,00	0,00	0,00	0,00	0,00	1 830,00	0,00	0,00	5 720,00
655	Contributions obligatoires	0,00	0,00	0,00	0,00	10 265,00	0,00	0,00	0,00	581 265,00
656	Participations	0,00	0,00	0,00	0,00	0,00	0,00	0,00	0,00	41 000,00
657	Charges intervent° cpt prop. - Subvent°	0,00	0,00	0,00	0,00	494 350,00	0,00	0,00	0,00	533 350,00
<b>RECETTES</b>		<b>0,00</b>	<b>0,00</b>	<b>0,00</b>	<b>0,00</b>	<b>4 217 000,00</b>	<b>108 950,00</b>	<b>0,00</b>	<b>0,00</b>	<b>4 533 650,00</b>
706	Prestations de services	0,00	0,00	0,00	0,00	0,00	0,00	0,00	0,00	5 000,00
708	Autres produits	0,00	0,00	0,00	0,00	35 000,00	13 200,00	0,00	0,00	62 700,00
731	Fiscalité locale	0,00	0,00	0,00	0,00	3 830 000,00	0,00	0,00	0,00	3 830 000,00
747	Participations	0,00	0,00	0,00	0,00	352 000,00	92 200,00	0,00	0,00	532 400,00
752	Revenus des immeubles	0,00	0,00	0,00	0,00	0,00	3 550,00	0,00	0,00	103 550,00

(1) Détailler les comptes à trois chiffres.

<b>IV – ANNEXES</b>	<b>IV</b>
<b>A – PRESENTATION CROISEE – SECTION DE FONCTIONNEMENT – PRESENTATION DETAILLEE</b>	<b>A2.938</b>

## FONCTION 8 – Transports

Article / compte nature (1)	Libellé	80 Services communs	81 Transports scolaires	82 Transports publics de voyageurs						
				820 Services communs	821 Transport sur route	822 Transport ferroviaire	823 Transport fluvial	824 Transport maritime	825 Transport aérien	828 Autres transports
<b>DEPENSES</b>		<b>3 306 990,00</b>	<b>0,00</b>	<b>0,00</b>	<b>0,00</b>	<b>0,00</b>	<b>0,00</b>	<b>0,00</b>	<b>0,00</b>	<b>0,00</b>
606	Achats non stockés de matières et fourni	10 000,00	0,00	0,00	0,00	0,00	0,00	0,00	0,00	0,00
611	Contrats de prestations de services	0,00	0,00	0,00	0,00	0,00	0,00	0,00	0,00	0,00
613	Locations	0,00	0,00	0,00	0,00	0,00	0,00	0,00	0,00	0,00
615	Entretien et réparations	500,00	0,00	0,00	0,00	0,00	0,00	0,00	0,00	0,00
617	Etudes et recherches	121 000,00	0,00	0,00	0,00	0,00	0,00	0,00	0,00	0,00
618	Divers	62 500,00	0,00	0,00	0,00	0,00	0,00	0,00	0,00	0,00
622	Rémunérations intermédiaires, honoraires	15 300,00	0,00	0,00	0,00	0,00	0,00	0,00	0,00	0,00
623	Pub., publications, relations publiques	21 600,00	0,00	0,00	0,00	0,00	0,00	0,00	0,00	0,00
624	Transports biens, transports collectifs	2 900,00	0,00	0,00	0,00	0,00	0,00	0,00	0,00	0,00
625	Déplacements et missions	5 900,00	0,00	0,00	0,00	0,00	0,00	0,00	0,00	0,00
627	Services bancaires et assimilés	0,00	0,00	0,00	0,00	0,00	0,00	0,00	0,00	0,00
628	Divers	4 700,00	0,00	0,00	0,00	0,00	0,00	0,00	0,00	0,00
633	Impôts, taxes, versements (autre orga.)	64 540,00	0,00	0,00	0,00	0,00	0,00	0,00	0,00	0,00
635	Autres impôts, taxes (Admin Impôts)	0,00	0,00	0,00	0,00	0,00	0,00	0,00	0,00	0,00
641	Rémunérations du personnel	2 130 530,00	0,00	0,00	0,00	0,00	0,00	0,00	0,00	0,00
645	Charges sécurité sociale et prévoyance	801 960,00	0,00	0,00	0,00	0,00	0,00	0,00	0,00	0,00
647	Autres charges sociales	810,00	0,00	0,00	0,00	0,00	0,00	0,00	0,00	0,00
648	Autres charges de personnel	8 150,00	0,00	0,00	0,00	0,00	0,00	0,00	0,00	0,00
657	Charges intervent° cpt prop. - Subvent°	56 000,00	0,00	0,00	0,00	0,00	0,00	0,00	0,00	0,00
658	Charges diverses de gestion courante	500,00	0,00	0,00	0,00	0,00	0,00	0,00	0,00	0,00
673	Titres annulés (sur exercices antérieurs)	100,00	0,00	0,00	0,00	0,00	0,00	0,00	0,00	0,00
703	Redevances utilisation du domaine	0,00	0,00	0,00	0,00	0,00	0,00	0,00	0,00	0,00
<b>RECETTES</b>		<b>1 171 249,00</b>	<b>0,00</b>	<b>0,00</b>	<b>0,00</b>	<b>0,00</b>	<b>0,00</b>	<b>0,00</b>	<b>0,00</b>	<b>0,00</b>
703	Redevances utilisation du domaine	660 000,00	0,00	0,00	0,00	0,00	0,00	0,00	0,00	0,00
704	Travaux	0,00	0,00	0,00	0,00	0,00	0,00	0,00	0,00	0,00
708	Autres produits	0,00	0,00	0,00	0,00	0,00	0,00	0,00	0,00	0,00
747	Participations	76 249,00	0,00	0,00	0,00	0,00	0,00	0,00	0,00	0,00
758	Produits divers de gestion courante	435 000,00	0,00	0,00	0,00	0,00	0,00	0,00	0,00	0,00

(1) Détailler les comptes à trois chiffres.

<b>IV – ANNEXES</b>	<b>IV</b>
<b>A – PRESENTATION CROISEE – SECTION DE FONCTIONNEMENT – PRESENTATION DETAILLEE</b>	<b>A2.938</b>

## FONCTION 8 – Transports (suite 1)

Article / compte nature (1)	Libellé	83 Transports de marchandises						
		830 Services communs	831 Fret routier	832 Fret ferroviaire	833 Fret fluvial	834 Fret maritime	835 Fret aérien	838 Autres transports
<b>DEPENSES</b>		<b>0,00</b>	<b>0,00</b>	<b>0,00</b>	<b>0,00</b>	<b>0,00</b>	<b>0,00</b>	<b>0,00</b>
606	Achats non stockés de matières et fourni	0,00	0,00	0,00	0,00	0,00	0,00	0,00
611	Contrats de prestations de services	0,00	0,00	0,00	0,00	0,00	0,00	0,00
613	Locations	0,00	0,00	0,00	0,00	0,00	0,00	0,00
615	Entretien et réparations	0,00	0,00	0,00	0,00	0,00	0,00	0,00
617	Etudes et recherches	0,00	0,00	0,00	0,00	0,00	0,00	0,00
618	Divers	0,00	0,00	0,00	0,00	0,00	0,00	0,00
622	Rémunérations intermédiaires, honoraires	0,00	0,00	0,00	0,00	0,00	0,00	0,00
623	Pub., publications, relations publiques	0,00	0,00	0,00	0,00	0,00	0,00	0,00
624	Transports biens, transports collectifs	0,00	0,00	0,00	0,00	0,00	0,00	0,00
625	Déplacements et missions	0,00	0,00	0,00	0,00	0,00	0,00	0,00
627	Services bancaires et assimilés	0,00	0,00	0,00	0,00	0,00	0,00	0,00
628	Divers	0,00	0,00	0,00	0,00	0,00	0,00	0,00
633	Impôts, taxes, versements (autre orga.)	0,00	0,00	0,00	0,00	0,00	0,00	0,00
635	Autres impôts, taxes (Admin Impôts)	0,00	0,00	0,00	0,00	0,00	0,00	0,00
641	Rémunérations du personnel	0,00	0,00	0,00	0,00	0,00	0,00	0,00
645	Charges sécurité sociale et prévoyance	0,00	0,00	0,00	0,00	0,00	0,00	0,00
647	Autres charges sociales	0,00	0,00	0,00	0,00	0,00	0,00	0,00
648	Autres charges de personnel	0,00	0,00	0,00	0,00	0,00	0,00	0,00
657	Charges intervent° cpt prop. - Subvent°	0,00	0,00	0,00	0,00	0,00	0,00	0,00
658	Charges diverses de gestion courante	0,00	0,00	0,00	0,00	0,00	0,00	0,00
673	Titres annulés (sur exercices antérieurs)	0,00	0,00	0,00	0,00	0,00	0,00	0,00
703	Redevances utilisation du domaine	0,00	0,00	0,00	0,00	0,00	0,00	0,00
<b>RECETTES</b>		<b>0,00</b>	<b>0,00</b>	<b>0,00</b>	<b>0,00</b>	<b>0,00</b>	<b>0,00</b>	<b>0,00</b>
703	Redevances utilisation du domaine	0,00	0,00	0,00	0,00	0,00	0,00	0,00
704	Travaux	0,00	0,00	0,00	0,00	0,00	0,00	0,00
708	Autres produits	0,00	0,00	0,00	0,00	0,00	0,00	0,00
747	Participations	0,00	0,00	0,00	0,00	0,00	0,00	0,00
758	Produits divers de gestion courante	0,00	0,00	0,00	0,00	0,00	0,00	0,00

(1) Détailler les comptes à trois chiffres.

<b>IV – ANNEXES</b>	<b>IV</b>
<b>A – PRESENTATION CROISEE – SECTION DE FONCTIONNEMENT – PRESENTATION DETAILLEE</b>	<b>A2.938</b>

## FONCTION 8 – Transports (suite 2)

Article / compte nature (1)	Libellé	84 Voirie							
		841 Voirie nationale	842 Voirie régionale	843 Voirie départementale	844 Voirie métropolitaine	845 Voirie communale	846 Viabilité hivernale et aléas climatiques	847 Equipements de voirie	849 Sécurité routière
<b>DEPENSES</b>		<b>0,00</b>	<b>0,00</b>	<b>0,00</b>	<b>14 319 425,00</b>	<b>0,00</b>	<b>0,00</b>	<b>0,00</b>	<b>0,00</b>
606	Achats non stockés de matières et fourni	0,00	0,00	0,00	2 273 500,00	0,00	0,00	0,00	0,00
611	Contrats de prestations de services	0,00	0,00	0,00	715 000,00	0,00	0,00	0,00	0,00
613	Locations	0,00	0,00	0,00	70 000,00	0,00	0,00	0,00	0,00
615	Entretien et réparations	0,00	0,00	0,00	554 650,00	0,00	0,00	0,00	0,00
617	Etudes et recherches	0,00	0,00	0,00	4 000,00	0,00	0,00	0,00	0,00
618	Divers	0,00	0,00	0,00	68 000,00	0,00	0,00	0,00	0,00
622	Rémunérations intermédiaires, honoraires	0,00	0,00	0,00	7 000,00	0,00	0,00	0,00	0,00
623	Pub., publications, relations publiques	0,00	0,00	0,00	4 000,00	0,00	0,00	0,00	0,00
624	Transports biens, transports collectifs	0,00	0,00	0,00	9 500,00	0,00	0,00	0,00	0,00
625	Déplacements et missions	0,00	0,00	0,00	65 000,00	0,00	0,00	0,00	0,00
627	Services bancaires et assimilés	0,00	0,00	0,00	40 000,00	0,00	0,00	0,00	0,00
628	Divers	0,00	0,00	0,00	84 000,00	0,00	0,00	0,00	0,00
633	Impôts, taxes, versements (autre orga.)	0,00	0,00	0,00	164 930,00	0,00	0,00	0,00	0,00
635	Autres impôts, taxes (Admin Impôts)	0,00	0,00	0,00	278 000,00	0,00	0,00	0,00	0,00
641	Rémunérations du personnel	0,00	0,00	0,00	5 493 330,00	0,00	0,00	0,00	0,00
645	Charges sécurité sociale et prévoyance	0,00	0,00	0,00	2 073 625,00	0,00	0,00	0,00	0,00
647	Autres charges sociales	0,00	0,00	0,00	9 530,00	0,00	0,00	0,00	0,00
648	Autres charges de personnel	0,00	0,00	0,00	4 260,00	0,00	0,00	0,00	0,00
657	Charges intervent° cpt prop. - Subvent°	0,00	0,00	0,00	2 400 000,00	0,00	0,00	0,00	0,00
658	Charges diverses de gestion courante	0,00	0,00	0,00	0,00	0,00	0,00	0,00	0,00
673	Titres annulés (sur exercices antérieurs	0,00	0,00	0,00	600,00	0,00	0,00	0,00	0,00
703	Redevances utilisation du domaine	0,00	0,00	0,00	500,00	0,00	0,00	0,00	0,00
<b>RECETTES</b>		<b>0,00</b>	<b>0,00</b>	<b>0,00</b>	<b>4 248 500,00</b>	<b>0,00</b>	<b>0,00</b>	<b>0,00</b>	<b>0,00</b>
703	Redevances utilisation du domaine	0,00	0,00	0,00	3 890 000,00	0,00	0,00	0,00	0,00
704	Travaux	0,00	0,00	0,00	17 000,00	0,00	0,00	0,00	0,00
708	Autres produits	0,00	0,00	0,00	230 000,00	0,00	0,00	0,00	0,00
747	Participations	0,00	0,00	0,00	0,00	0,00	0,00	0,00	0,00
758	Produits divers de gestion courante	0,00	0,00	0,00	111 500,00	0,00	0,00	0,00	0,00

(1) Détailler les comptes à trois chiffres.

<b>IV – ANNEXES</b>	<b>IV</b>
<b>A – PRESENTATION CROISEE – SECTION DE FONCTIONNEMENT – PRESENTATION DETAILLEE</b>	<b>A2.938</b>

## FONCTION 8 – Transports (suite 3)

Article / compte nature (1)	Libellé	85 Infrastructures					86 Liaisons multimodales	87 Circulations douces	89 Sécurité	TOTAL DU CHAPITRE
		851 Gares, autres infrastructures routières	852 Gares et autres infrastructures ferrov.	853 Haltes, autres infrastructures fluviales	854 Ports, autres infrastructures portuaires	855 Aéroports et autres infrastructures				
<b>DEPENSES</b>		<b>0,00</b>	<b>0,00</b>	<b>0,00</b>	<b>0,00</b>	<b>0,00</b>	<b>0,00</b>	<b>0,00</b>	<b>0,00</b>	<b>17 626 415,00</b>
606	Achats non stockés de matières et fourni	0,00	0,00	0,00	0,00	0,00	0,00	0,00	0,00	2 283 500,00
611	Contrats de prestations de services	0,00	0,00	0,00	0,00	0,00	0,00	0,00	0,00	715 000,00
613	Locations	0,00	0,00	0,00	0,00	0,00	0,00	0,00	0,00	70 000,00
615	Entretien et réparations	0,00	0,00	0,00	0,00	0,00	0,00	0,00	0,00	555 150,00
617	Etudes et recherches	0,00	0,00	0,00	0,00	0,00	0,00	0,00	0,00	125 000,00
618	Divers	0,00	0,00	0,00	0,00	0,00	0,00	0,00	0,00	130 500,00
622	Rémunérations intermédiaires, honoraires	0,00	0,00	0,00	0,00	0,00	0,00	0,00	0,00	22 300,00
623	Pub., publications, relations publiques	0,00	0,00	0,00	0,00	0,00	0,00	0,00	0,00	25 600,00
624	Transports biens, transports collectifs	0,00	0,00	0,00	0,00	0,00	0,00	0,00	0,00	12 400,00
625	Déplacements et missions	0,00	0,00	0,00	0,00	0,00	0,00	0,00	0,00	70 900,00
627	Services bancaires et assimilés	0,00	0,00	0,00	0,00	0,00	0,00	0,00	0,00	40 000,00
628	Divers	0,00	0,00	0,00	0,00	0,00	0,00	0,00	0,00	88 700,00
633	Impôts, taxes, versements (autre orga.)	0,00	0,00	0,00	0,00	0,00	0,00	0,00	0,00	229 470,00
635	Autres impôts, taxes (Admin Impôts)	0,00	0,00	0,00	0,00	0,00	0,00	0,00	0,00	278 000,00
641	Rémunérations du personnel	0,00	0,00	0,00	0,00	0,00	0,00	0,00	0,00	7 623 860,00
645	Charges sécurité sociale et prévoyance	0,00	0,00	0,00	0,00	0,00	0,00	0,00	0,00	2 875 585,00
647	Autres charges sociales	0,00	0,00	0,00	0,00	0,00	0,00	0,00	0,00	10 340,00
648	Autres charges de personnel	0,00	0,00	0,00	0,00	0,00	0,00	0,00	0,00	12 410,00
657	Charges intervent <sup>e</sup> cpt prop. - Subvent <sup>e</sup>	0,00	0,00	0,00	0,00	0,00	0,00	0,00	0,00	2 456 000,00
658	Charges diverses de gestion courante	0,00	0,00	0,00	0,00	0,00	0,00	0,00	0,00	500,00
673	Titres annulés (sur exercices antérieurs	0,00	0,00	0,00	0,00	0,00	0,00	0,00	0,00	700,00
703	Redevances utilisation du domaine	0,00	0,00	0,00	0,00	0,00	0,00	0,00	0,00	500,00
<b>RECETTES</b>		<b>0,00</b>	<b>0,00</b>	<b>0,00</b>	<b>0,00</b>	<b>0,00</b>	<b>0,00</b>	<b>0,00</b>	<b>0,00</b>	<b>5 419 749,00</b>
703	Redevances utilisation du domaine	0,00	0,00	0,00	0,00	0,00	0,00	0,00	0,00	4 550 000,00
704	Travaux	0,00	0,00	0,00	0,00	0,00	0,00	0,00	0,00	17 000,00

Article / compte nature (1)	Libellé	85 Infrastructures					86 Liaisons multimodales	87 Circulations douces	89 Sécurité	TOTAL DU CHAPITRE
		851 Gares, autres infrastructures routières	852 Gares et autres infrastructures ferrov.	853 Haltes, autres infrastructures fluviales	854 Ports, autres infrastructures portuaires	855 Aéroports et autres infrastructures				
708	Autres produits	0,00	0,00	0,00	0,00	0,00	0,00	0,00	0,00	230 000,00
747	Participations	0,00	0,00	0,00	0,00	0,00	0,00	0,00	0,00	76 249,00
758	Produits divers de gestion courante	0,00	0,00	0,00	0,00	0,00	0,00	0,00	0,00	546 500,00

(1) Détailler les comptes à trois chiffres.

<b>IV – ANNEXES</b>	<b>IV</b>
<b>ANNEXES PATRIMONIALES – ETAT DE LA DETTE – DETAIL DES CREDITS DE TRESORERIE</b>	<b>B1.1</b>

**B1.1 – DETAIL DES CREDITS DE TRESORERIE (1)**

Nature (Pour chaque ligne, indiquer le numéro de contrat)	Date de la décision de réaliser la ligne de trésorerie (2)	Montant maximum autorisé au 01/01/N	Montant des tirages N-1	Montant des remboursements N-1		Encours restant dû au 01/01/N
				Intérêts (3)	Remboursement du tirage	
<b>5191 Avances du Trésor</b>						
<b>5192 Avances de trésorerie</b>						
<b>51931 Lignes de trésorerie</b>						
96 22 444 070 (36)	01/06/2022	0,00	18 000 000,00	3 758,32	18 000 000,00	0,00
BPGO (37)	01/06/2022	0,00	7 000 000,00	4 200,86	7 000 000,00	0,00
2023900222W 00001 (38)	11/04/2023	18 000 000,00	63 500 000,00	68 914,83	63 500 000,00	0,00
<b>51932 Lignes de trésorerie liées à un emprunt</b>						
LT 100400 (17570)	13/09/2010	874 830,00	0,00	0,00	409 000,00	874 830,00
LT 100658 (17580)	15/12/2010	2 567 640,00	0,00	0,00	782 300,00	2 567 640,00
LT 110303 (17590)	08/07/2011	2 567 640,00	0,00	0,00	782 300,00	2 567 640,00
CO9494 (17850)	01/06/2017	2 062 222,00	0,00	0,00	176 998,00	2 062 222,00
<b>5194 Billets de trésorerie</b>						
<b>5198 Autres crédits de trésorerie</b>						
<b>519 Crédits de trésorerie (Total)</b>		<b>26 072 332,00</b>	<b>88 500 000,00</b>	<b>76 874,01</b>	<b>90 650 598,00</b>	<b>8 072 332,00</b>

(1) Circulaire n° NOR : INTB8900071C du 22/02/1989.

(2) Indiquer la date de la délibération de l'assemblée autorisant la ligne de trésorerie ou la date de la décision de l'ordonnateur de réaliser la ligne de trésorerie sur la base d'un montant maximum autorisé par l'organe délibérant (article M. 4221-5 du CGCT).

(3) Il s'agit des intérêts comptabilisés au compte 6615.

<b>IV – ANNEXES</b>	<b>IV</b>
<b>ANNEXES PATRIMONIALES – ETAT DE LA DETTE – REPARTITION PAR NATURE DE DETTE</b>	<b>B1.2</b>

**B1.2 – REPARTITION PAR NATURE DE DETTE (hors 16449 et 166)**

Nature (Pour chaque ligne, indiquer le numéro de contrat)	Emprunts et dettes à l'origine du contrat													
	Organisme prêteur ou chef de file	Date de signature	Date d'émission ou date de mobilisation (1)	Date du premier remboursement	Nominal (2)	Type de taux d'intérêt (3)	Index (4)	Taux initial		Devise	Périodicité des remboursements (6)	Profil d'amortissement (7)	Possibilité de remboursement anticipé O/N	Catégorie d'emprunt (8)
								Niveau de taux (5)	Taux actuariel					
<b>163 Emprunts obligataires (Total)</b>					<b>1 500 000,00</b>									
0010257790 (17360)	BNP PARIBAS	08/12/2006	13/12/2005	13/12/2006	1 500 000,00	V	EUR12M	2,776	1,984		A	C	N	A-1
<b>164 Emprunts auprès des établissements financiers (Total)</b>					<b>215 414 308,08</b>									
1641 Emprunts en euros (total)					180 722 504,75									
0026862W (17690)	CREDIT FONCIER DE FRANCE (Groupe BPCE)	15/11/2013	30/12/2013	30/03/2014	3 500 000,00	F	FIXE	3,140	3,247		T	P	N	A-1
0421 0160072 17 (17840)	ARKEA	22/06/2017	29/12/2017	30/04/2018	3 000 000,00	V	EUR3M	0,510	1,825		T	P	N	A-1
0421 0160072 38 (18000)	ARKEA	21/12/2021	30/09/2022	30/11/2022	3 000 000,00	V	EUR3M	0,180	3,139		T	C	N	A-1
0421-0160072 19 (17910)	ARKEA	10/12/2018	31/12/2019	30/03/2020	5 000 000,00	V	EUR3M	0,011	2,218		T	P	N	A-1
0421-01600722CGP2BM (17960)	ARKEA	30/07/2020	31/12/2020	30/05/2021	4 000 000,00	F	FIXE	0,510	0,510		A	C	N	A-1
0421016007206 (17530)	ARKEA	30/07/2009	15/10/2009	28/02/2010	5 000 000,00	V	EUR3M	0,790	1,153		T	P	N	A-1
071115C (17820)	CREDIT COOPERATIF	01/06/2017	22/09/2017	22/09/2018	3 000 000,00	F	FIXE	1,150	1,172		A	P	N	A-1
085 (17780)	AGENCE FRANCE LOCALE	30/11/2015	20/06/2016	20/09/2016	7 000 000,00	F	FIXE	1,720	1,756		T	C	N	A-1
10000232219 (17750)	C.R.C.A.	07/12/2015	30/12/2015	15/03/2016	4 000 000,00	V	MOYEURIBOR03M	0,870	1,497		T	P	N	A-1
10000242441 (17770)	C.R.C.A.	07/01/2016	04/07/2016	15/10/2016	7 000 000,00	V	MOYEURIBOR03M	0,548	1,628		T	P	N	A-1
10000701436 (17930)	C.R.C.A.	19/12/2019	05/02/2020	15/02/2020	2 000 000,00	V	MOYEURIBOR03M	0,275	2,821		T	P	N	A-1
1129042 (17520)	CAISSE DES DEPOTS ET CONSIGN.	19/12/2008	11/02/2009	01/05/2009	5 000 000,00	V	EUR3M	3,662	0,844		T	P	N	A-1
1239996 (17650)	CAISSE DES DEPOTS ET CONSIGN.	08/01/2013	30/04/2013	01/02/2014	5 000 000,00	F	FIXE	3,920	3,924		A	P	N	A-1
1279-1288 (17920)	AGENCE FRANCE LOCALE	19/12/2019	21/12/2020	20/03/2021	3 000 000,00	F	FIXE	0,665	0,676		T	C	N	A-1
1457 (17940)	AGENCE FRANCE LOCALE	15/09/2020	21/12/2020	20/03/2021	5 000 000,00	F	FIXE	0,590	0,600		T	C	N	A-1
152452C (17990)	CREDIT COOPERATIF	28/12/2020	30/11/2021	30/11/2022	2 500 000,00	F	FIXE	0,360	0,373		A	P	N	A-1
1992-1996 (18020-C)	AGENCE FRANCE LOCALE	03/12/2021	20/12/2022	20/03/2023	4 000 000,00	F	FIXE	0,705	0,717		T	C	N	A-1
20122021/C715380 (18010)	CREDIT FONCIER DE FRANCE (Groupe BPCE)	17/12/2021	01/12/2022	12/12/2022	2 000 000,00	F	FIXE	0,770	0,772		T	C	N	A-1
265 (17790)	AGENCE FRANCE LOCALE	16/12/2016	20/04/2017	20/06/2017	4 000 000,00	V	EUR3M	0,500	1,578		T	C	N	A-1
2761-2763 (18050)	AGENCE FRANCE LOCALE	06/06/2023	20/12/2023	20/03/2024	15 000 000,00	V	EUR3M	4,049	4,172		T	C	N	A-1
321 (17830)	AGENCE FRANCE LOCALE	01/06/2017	20/12/2017	20/03/2018	3 000 000,00	V	EUR3M	0,570	1,831		T	C	N	A-1
4817292 (17800)	CAISSE D'EPARGNE	21/12/2016	03/01/2017	20/04/2017	4 000 000,00	F	FIXE	0,850	0,887		T	C	N	A-1
522 2473 (17870)	CAISSE D'EPARGNE	04/01/2018	21/12/2018	25/03/2019	2 000 000,00	F	FIXE	1,210	1,216		T	C	N	A-1
7604969 (17550)	CAISSE D'EPARGNE	30/11/2009	04/12/2009	25/03/2010	4 000 000,00	V	EUR3M	0,471	0,753		T	P	N	A-1
822 (17890)	AGENCE FRANCE LOCALE	10/12/2018	20/12/2018	20/03/2019	6 000 000,00	F	FIXE	1,160	1,182		T	C	N	A-1



BREST METROPOLE - BUDGET PRINCIPAL - BP - 2024

Nature (Pour chaque ligne, indiquer le numéro de contrat)	Emprunts et dettes à l'origine du contrat													
	Organisme prêteur ou chef de file	Date de signature	Date d'émission ou date de mobilisation (1)	Date du premier remboursement	Nominal (2)	Type de taux d'intérêt (3)	Index (4)	Taux initial		Devise	Périodicité des remboursements (6)	Profil d'amortissement (7)	Possibilité de remboursement anticipé O/N	Catégorie d'emprunt (8)
								Niveau de taux (5)	Taux actuariel					
85100534 (17560)	CAISSE D'EPARGNE	17/09/2010	01/10/2010	01/01/2011	5 000 000,00	F	FIXE	2,730	2,799		T	P	N	A-1
C709984 (17900)	CREDIT COOPERATIF	08/03/2019	01/12/2019	01/01/2021	5 000 000,00	F	FIXE	1,270	1,278		A	P	N	A-1
MIN262451 (17511)	CAISSE FRANCAISE DE FINANCEMENT LOCAL	13/10/2008	30/09/2009	01/01/2010	10 000 000,00	V	TAG03M	0,935	0,663		T	P	N	A-1
MIN504562EUR (17740)	CAISSE FRANCAISE DE FINANCEMENT LOCAL	16/12/2014	29/06/2015	01/10/2015	12 000 000,00	F	FIXE	1,900	1,927		T	C	N	A-1
MIN526946EUR (17860)	CAISSE FRANCAISE DE FINANCEMENT LOCAL	05/01/2018	31/12/2018	01/04/2019	3 000 000,00	V	EUR3M	0,280	1,938		T	C	N	A-1
MIS501395EUR (17710)	CAISSE FRANCAISE DE FINANCEMENT LOCAL	28/10/2014	01/11/2014	01/11/2015	4 000 000,00	F	FIXE	2,350	2,384		A	P	N	A-1
MON281371EUR (17670)	CAISSE FRANCAISE DE FINANCEMENT LOCAL	15/11/2013	31/12/2013	01/04/2014	2 000 000,00	F	FIXE	3,190	3,252		T	P	N	A-1
MON501144EUR (17700)	CAISSE FRANCAISE DE FINANCEMENT LOCAL	14/10/2014	27/10/2014	01/02/2015	6 269 588,29	F	FIXE	2,010	2,047		T	C	N	A-1
MON508024EUR (17760)	CAISSE FRANCAISE DE FINANCEMENT LOCAL	30/11/2015	31/12/2015	01/04/2016	4 452 916,46	F	FIXE	1,600	1,624		T	C	N	A-1
MON515314EUR (17810)	LA BANQUE POSTALE	12/05/2017	19/06/2017	01/10/2017	3 000 000,00	F	FIXE	1,110	1,129		T	C	N	A-1
MON539837EUR (17970)	CAISSE FRANCAISE DE FINANCEMENT LOCAL	12/12/2020	20/09/2021	01/01/2022	5 000 000,00	F	FIXE	0,360	0,367		T	C	N	A-1
MON539838EUR (17980)	CAISSE FRANCAISE DE FINANCEMENT LOCAL	12/12/2020	20/09/2021	01/01/2022	2 500 000,00	F	FIXE	0,380	0,387		T	C	N	A-1
MON543487EUR (18030)	CAISSE FRANCAISE DE FINANCEMENT LOCAL	14/12/2021	10/10/2022	01/02/2023	3 000 000,00	F	FIXE	0,750	0,757		T	C	N	A-1
MX1782048COL-BRESTMO (17950)	ARKEA	30/07/2020	30/12/2020	30/03/2021	4 500 000,00	V	EUR3M	0,000	0,889		T	C	N	A-1
1643 Emprunts en devises (total)					0,00									
16441 Emprunts assortis d'une option de tirage sur ligne de trésorerie (total)					34 691 803,33									
00460843 - C09494 (17850)	CACIB - BFT	20/06/2017	29/12/2017	31/12/2032	3 000 000,00	V	EUR3M	0,380	1,968		X	F	N	A-1
00498073 (17880)	CACIB - BFT	07/12/2018	20/12/2018	20/03/2019	6 100 000,00	V	EUR3M	0,290	1,896		T	C	N	A-1
CO6197#001 (18040)	CACIB - BFT	25/02/2022	01/01/2022	15/11/2022	591 803,33	F	FIXE	3,600	3,839		A	P	N	A-1
LT 100400 (17570)	CACIB - BFT	23/09/2010	15/10/2010	15/01/2011	5 000 000,00	V	EUR3M	0,470	0,731		A	P	N	A-1
LT 100658 (17580)	CACIB - BFT	22/12/2010	31/12/2010	01/01/2011	10 000 000,00	V	EUR3M	0,460	0,737		A	P	N	A-1
LT 110303 (17590)	CACIB - BFT	09/08/2011	30/09/2011	15/12/2011	10 000 000,00	V	EUR3M	0,871	0,847		A	P	N	A-1
<b>165 Dépôts et cautionnements reçus (Total)</b>					<b>0,00</b>									
<b>167 Emprunts et dettes assortis de conditions particulières (Total)</b>					<b>0,00</b>									
1671 Avances consolidées du Trésor (total)					0,00									

**BREST METROPOLE - BUDGET PRINCIPAL - BP - 2024**

Nature (Pour chaque ligne, indiquer le numéro de contrat)	Emprunts et dettes à l'origine du contrat													
	Organisme prêteur ou chef de file	Date de signature	Date d'émission ou date de mobilisation (1)	Date du premier remboursement	Nominal (2)	Type de taux d'intérêt (3)	Index (4)	Taux initial		Devise	Périodicité des remboursements (6)	Profil d'amortissement (7)	Possibilité de remboursement anticipé O/N	Catégorie d'emprunt (8)
								Niveau de taux (5)	Taux actuariel					
1672 Emprunts sur comptes spéciaux du Trésor (total)					0,00									
1675 Dettes pour METP et PPP (total)					0,00									
1676 Dettes envers locataires-acquéreurs (total)					0,00									
1678 Autres emprunts et dettes (total)					0,00									
<b>168 Emprunts et dettes assimilés (Total)</b>					<b>0,00</b>									
1681 Autres emprunts (total) (9)					0,00									
1682 Bons à moyen terme négociables (total)					0,00									
1687 Autres dettes (total)					0,00									
<b>Total général</b>					<b>216 914 308,08</b>									

(1) Si un emprunt donne lieu à plusieurs mobilisations, indiquer la date de la première mobilisation.

(2) Nominal : montant emprunté à l'origine.

(3) Type de taux d'intérêt : F : fixe ; V : variable simple ; C : complexe ; R : préfixé (c'est-à-dire un taux variable qui n'est pas seulement défini comme la simple addition d'un taux usuel de référence et d'une marge exprimée en point de pourcentage).

(4) Mentionner le ou les types d'index (ex : Euribor 3 mois).

(5) Indiquer le niveau de taux à l'origine du contrat.

(6) Indiquer la périodicité des remboursements : A : annuelle , B : bimestrielle, T : trimestrielle, X autre.

(7) Indiquer C pour amortissement constant, P pour amortissement progressif, F pour *in fine*, X pour autres à préciser.

(8) Catégorie d'emprunt à l'origine. Exemple A-1 (cf. la classification des emprunts suivant la typologie de la circulaire IOCB1015077C du 25 juin 2010 sur les produits financiers offerts aux collectivités territoriales).

(9) Y compris les avances remboursables consenties au titre de l'article 25 de la loi n°2020-935 du 30 juillet 2020 de finances rectificative pour 2020, portant attribution des avances remboursables sur les recettes fiscales prévues aux articles 1594 A et 1595 du code général des impôts

<b>IV – ANNEXES</b>	<b>IV</b>
<b>ANNEXES PATRIMONIALES – ETAT DE LA DETTE – REPARTITION PAR NATURE DE DETTE</b>	<b>B1.2</b>

**B1.2 – REPARTITION PAR NATURE DE DETTE (hors 16449 et 166) (suite)**

Nature (Pour chaque ligne, indiquer le numéro de contrat)	Emprunts et dettes au 01/01/N											
	Couverture ? O/N (11)	Montant couvert	Catégorie d'emprunt après couverture éventuelle (12)	Capital restant dû au 01/01/N	Durée résiduelle (en années)	Taux d'intérêt			Annuité de l'exercice			ICNE de l'exercice
						Type de taux (13)	Index (14)	Niveau de taux d'intérêt à la date de vote du budget (15)	Capital	Charges d'intérêt (16)	Intérêts perçus (le cas échéant) (17)	
<b>163 Emprunts obligataires (Total)</b>		<b>0,00</b>		<b>150 000,00</b>					<b>75 000,00</b>	<b>5 766,03</b>	<b>0,00</b>	<b>96,70</b>
0010257790 (17360)	N	0,00	A-1	150 000,00	1,96	V	EUR12M	3,781	75 000,00	5 766,03	0,00	96,70
<b>164 Emprunts auprès des établissements financiers (Total)</b>		<b>0,00</b>		<b>116 672 816,20</b>					<b>14 632 516,76</b>	<b>2 743 230,43</b>	<b>0,00</b>	<b>312 866,54</b>
1641 Emprunts en euros (total)		0,00		104 166 090,87					11 858 982,08	2 350 340,86	0,00	300 651,19
0026862W (17690)	N	0,00	A-1	1 353 104,94	5,00	F	FIXE	3,140	253 962,44	40 175,22	0,00	191,74
0421 0160072 17 (17840)	N	0,00	A-1	1 877 024,52	9,08	V	EUR3M	4,458	198 681,70	83 213,71	0,00	11 647,86
0421 0160072 38 (18000)	N	0,00	A-1	2 750 000,00	13,66	V	EUR3M	4,155	200 000,00	107 029,85	0,00	7 072,00
0421-0160072 19 (17910)	N	0,00	A-1	3 691 489,52	11,00	V	EUR3M	4,465	329 916,48	156 301,26	0,00	667,27
0421-01600722CGP2BM (17960)	N	0,00	A-1	3 199 999,99	11,41	F	FIXE	0,510	266 666,67	16 320,00	0,00	8 853,04
0421016007206 (17530)	N	0,00	A-1	374 779,28	0,91	V	EUR3M	4,765	374 779,28	11 059,56	0,00	0,00
071115C (17820)	N	0,00	A-1	1 861 356,65	8,73	F	FIXE	1,150	197 485,07	21 405,60	0,00	5 294,76
085 (17780)	N	0,00	A-1	3 499 999,90	7,47	F	FIXE	1,720	466 666,68	58 143,16	0,00	1 739,11
10000232219 (17750)	N	0,00	A-1	1 935 334,82	6,96	V	MOYEURIBOR03M	4,830	239 679,73	85 955,13	0,00	3 098,01
10000242441 (17770)	N	0,00	A-1	3 734 791,02	7,54	V	MOYEURIBOR03M	4,745	407 724,45	172 490,91	0,00	34 117,26
10000701436 (17930)	N	0,00	A-1	1 636 799,96	11,12	V	MOYEURIBOR03M	4,638	113 439,10	74 380,98	0,00	8 089,79
1129042 (17520)	N	0,00	A-1	103 521,68	0,08	V	EUR3M	4,352	103 521,68	1 151,35	0,00	0,00
1239996 (17650)	N	0,00	A-1	1 995 308,18	4,08	F	FIXE	3,920	368 977,44	78 216,08	0,00	58 352,40
1279-1288 (17920)	N	0,00	A-1	2 400 000,00	11,97	F	FIXE	0,665	200 000,00	15 718,93	0,00	487,67
1457 (17940)	N	0,00	A-1	4 000 000,04	11,97	F	FIXE	0,590	333 333,32	23 243,54	0,00	721,11
152452C (17990)	N	0,00	A-1	2 174 401,16	12,91	F	FIXE	0,360	163 679,07	7 827,84	0,00	634,62
1992-1996 (18020-C)	N	0,00	A-1	3 733 333,32	13,97	F	FIXE	0,705	266 666,68	26 041,91	0,00	814,67
20122021/C715380 (18010)	N	0,00	A-1	1 900 000,00	18,95	F	FIXE	0,770	100 000,00	14 341,26	0,00	770,00
265 (17790)	N	0,00	A-1	2 169 491,53	7,98	V	EUR3M	4,560	271 186,44	92 641,74	0,00	2 307,43
2761-2763 (18050)	N	0,00	A-1	15 000 000,00	14,97	V	EUR3M	4,049	1 000 000,00	602 035,68	0,00	18 895,33
321 (17830)	N	0,00	A-1	1 800 000,00	8,97	V	EUR3M	4,630	200 000,00	78 495,76	0,00	1 982,17
4817292 (17800)	N	0,00	A-1	2 199 999,91	8,05	F	FIXE	0,850	266 666,68	17 850,00	0,00	3 259,87
522 2473 (17870)	N	0,00	A-1	1 333 333,40	9,98	F	FIXE	1,210	133 333,32	15 528,33	0,00	282,33
7604969 (17550)	N	0,00	A-1	287 949,18	0,98	V	EUR3M	4,637	287 949,18	8 396,10	0,00	0,00
822 (17890)	N	0,00	A-1	4 000 000,00	9,97	F	FIXE	1,160	400 000,00	45 404,33	0,00	1 392,00

BREST METROPOLE - BUDGET PRINCIPAL - BP - 2024

Nature (Pour chaque ligne, indiquer le numéro de contrat)	Emprunts et dettes au 01/01/N											
	Couverture ? O/N (11)	Montant couvert	Catégorie d'emprunt après couverture éventuelle (12)	Capital restant dû au 01/01/N	Durée résiduelle (en années)	Taux d'intérêt			Annuité de l'exercice			ICNE de l'exercice
						Type de taux (13)	Index (14)	Niveau de taux d'intérêt à la date de vote du budget (15)	Capital	Charges d'intérêt (16)	Intérêts perçus (le cas échéant) (17)	
85100534 (17560)	N	0,00	A-1	792 085,38	1,75	F	FIXE	2,730	390 554,33	17 942,87	0,00	2 801,35
C709984 (17900)	N	0,00	A-1	4 074 251,92	11,00	F	FIXE	1,270	316 453,67	51 743,00	0,00	47 724,04
MIN262451 (17511)	N	0,00	A-1	711 110,94	0,75	V	EUR1M	4,064	711 110,94	13 538,37	0,00	0,00
MIN504562EUR (17740)	N	0,00	A-1	5 400 000,00	6,50	F	FIXE	1,900	800 000,00	96 900,00	0,00	21 850,00
MIN526946EUR (17860)	N	0,00	A-1	2 050 000,00	10,00	V	EUR3M	4,235	200 000,00	87 769,00	0,00	18 024,18
MIS501395EUR (17710)	N	0,00	A-1	1 956 015,14	5,83	F	FIXE	2,350	287 568,39	46 732,46	0,00	6 643,66
MON281371EUR (17670)	N	0,00	A-1	810 530,15	5,00	F	FIXE	3,190	144 145,70	24 142,98	0,00	5 314,42
MON501144EUR (17700)	N	0,00	A-1	2 507 835,25	5,83	F	FIXE	2,010	417 972,56	47 257,02	0,00	6 962,99
MON508024EUR (17760)	N	0,00	A-1	2 152 243,09	7,00	F	FIXE	1,600	296 861,08	32 654,72	0,00	7 421,53
MON515314EUR (17810)	N	0,00	A-1	1 750 000,00	8,50	F	FIXE	1,110	200 000,00	18 592,50	0,00	4 301,25
MON539837EUR (17970)	N	0,00	A-1	4 333 333,36	12,75	F	FIXE	0,360	333 333,32	15 150,00	0,00	3 600,00
MON539838EUR (17980)	N	0,00	A-1	2 166 666,64	12,75	F	FIXE	0,380	166 666,68	7 995,83	0,00	1 900,00
MON543487EUR (18030)	N	0,00	A-1	2 850 000,00	18,83	F	FIXE	0,750	150 000,00	20 953,13	0,00	3 356,66
MX1782048COL-BRESTMO (17950)	N	0,00	A-1	3 600 000,00	12,00	V	FIXE	0,440	300 000,00	15 600,75	0,00	80,67
1643 Emprunts en devises (total)		0,00		0,00					0,00	0,00	0,00	0,00
16441 Emprunts assortis d'une option de tirage sur ligne de trésorerie (total) (10)		0,00		12 506 725,33					2 773 534,68	392 889,57	0,00	12 215,35
00460843 - C09494 (17850)	N	0,00	A-1	2 062 222,00	9,00	V	EUR3M	4,909	185 018,00	96 930,33	0,00	212,02
00498073 (17880)	N	0,00	A-1	4 066 666,67	9,97	V	EUR3M	4,290	406 666,68	166 351,91	0,00	4 405,42
CO6197#001 (18040)	N	0,00	A-1	367 726,66	2,87	F	FIXE	3,600	118 210,00	13 458,80	0,00	1 172,73
LT 100400 (17570)	N	0,00	A-1	874 830,00	1,04	V	EUR3M	4,435	427 660,00	24 334,37	0,00	3 517,21
LT 100658 (17580)	N	0,00	A-1	2 567 640,00	2,46	F	FIXE	0,255	817 990,00	5 620,28	0,00	198,29
LT 110303 (17590)	N	0,00	A-1	2 567 640,00	2,46	V	EUR3M	4,525	817 990,00	86 193,88	0,00	2 709,68
<b>165 Dépôts et cautionnements reçus (Total)</b>		<b>0,00</b>		<b>0,00</b>					<b>0,00</b>	<b>0,00</b>	<b>0,00</b>	<b>0,00</b>
<b>167 Emprunts et dettes assortis de conditions particulières (Total)</b>		<b>0,00</b>		<b>0,00</b>					<b>0,00</b>	<b>0,00</b>	<b>0,00</b>	<b>0,00</b>
1671 Avances consolidées du Trésor (total)		0,00		0,00					0,00	0,00	0,00	0,00
1672 Emprunts sur comptes spéciaux (total)		0,00		0,00					0,00	0,00	0,00	0,00
1675 Dettes pour METP et PPP (total)		0,00		0,00					0,00	0,00	0,00	0,00
1676 Dettes envers locataires-acquéreurs (total)		0,00		0,00					0,00	0,00	0,00	0,00
1678 Autres emprunts et dettes (total)		0,00		0,00					0,00	0,00	0,00	0,00

**BREST METROPOLE - BUDGET PRINCIPAL - BP - 2024**

Nature (Pour chaque ligne, indiquer le numéro de contrat)	Emprunts et dettes au 01/01/N											
	Couverture ? O/N (11)	Montant couvert	Catégorie d'emprunt après couverture éventuelle (12)	Capital restant dû au 01/01/N	Durée résiduelle (en années)	Taux d'intérêt			Annuité de l'exercice			ICNE de l'exercice
						Type de taux (13)	Index (14)	Niveau de taux d'intérêt à la date de vote du budget (15)	Capital	Charges d'intérêt (16)	Intérêts perçus (le cas échéant) (17)	
<b>168 Emprunts et dettes assimilés (Total)</b>		<b>0,00</b>		<b>0,00</b>					<b>0,00</b>	<b>0,00</b>	<b>0,00</b>	<b>0,00</b>
1681 Autres emprunts (total)		0,00		0,00					0,00	0,00	0,00	0,00
1682 Bons à moyen terme négociables (total)		0,00		0,00					0,00	0,00	0,00	0,00
1687 Autres dettes (total)		0,00		0,00					0,00	0,00	0,00	0,00
<b>Total général</b>		<b>0,00</b>		<b>116 822 816,20</b>					<b>14 707 516,76</b>	<b>2 748 996,46</b>	<b>0,00</b>	<b>312 963,24</b>

(10) S'agissant des emprunts assortis d'une ligne de trésorerie, il faut faire ressortir le remboursement du capital de la dette prévue pour l'exercice correspondant au véritable endettement.

(11) Si l'emprunt est soumis à couverture, il convient de compléter le tableau « détail des opérations de couverture ».

(12) Catégorie d'emprunt. Exemple A-1 (cf. la classification des emprunts suivant la typologie de la circulaire IOCB1015077C du 25 juin 2010 sur les produits financiers offerts aux collectivités territoriales).

(13) Type de taux d'intérêt après opérations de couverture : F : fixe ; V : variable simple ; C : complexe (c'est-à-dire un taux variable qui n'est pas seulement défini comme la simple addition d'un taux usuel de référence et d'une marge exprimée en point de pourcentage).

(14) Mentionner l'index en cours au 01/01/N après opérations de couverture.

(15) Taux après opérations de couverture éventuelles. Pour les emprunts à taux variable, indiquer le niveau à la date de vote du budget.

(16) Il s'agit des intérêts dus au titre du contrat initial et comptabilisés à l'article 66111 « Intérêts réglés à l'échéance » (intérêts décaissés) et intérêts éventuels dus au titre du contrat d'échange éventuel et comptabilisés à l'article 668.

(17) Indiquer les intérêts éventuellement reçus au titre du contrat d'échange éventuel et comptabilisés au 768.

<b>IV – ANNEXES</b>	<b>IV</b>
<b>ANNEXES PATRIMONIALES – ETAT DE LA DETTE – REPARTITION DES EMPRUNTS PAR STRUCTURE DE TAUX</b>	<b>B1.3</b>

### B1.3 – REPARTITION DES EMPRUNTS PAR STRUCTURE DE TAUX (HORS A1)

Emprunts ventilés par structure de taux selon le risque le plus élevé (Pour chaque ligne, indiquer le numéro de contrat) (1)	Organisme prêteur ou chef de file	Nominal (2)	Capital restant dû au 01/01/N (3)	Type d'indices (4)	Durée du contrat	Dates des périodes bonifiées	Taux minimal (5)	Taux maximal (6)	Coût de sortie (7)	Taux maximal après couverture éventuelle (8)	Niveau du taux à la date de vote du budget (9)	Intérêts à payer au cours de l'exercice (10)	Intérêts à percevoir au cours de l'exercice (le cas échéant) (11)	% par type de taux selon le capital restant dû
Echange de taux, taux variable simple plafonné (cap) ou encadré (tunnel) (A)														
<b>TOTAL (A)</b>		0,00	0,00						0,00			0,00	0,00	0,00
Barrière simple (B)														
<b>TOTAL (B)</b>		0,00	0,00						0,00			0,00	0,00	0,00
Option d'échange (C)														
<b>TOTAL (C)</b>		0,00	0,00						0,00			0,00	0,00	0,00
Multiplicateur jusqu'à 3 ou multiplicateur jusqu'à 5 capé (D)														
<b>TOTAL (D)</b>		0,00	0,00						0,00			0,00	0,00	0,00
Multiplicateur jusqu'à 5 (E)														
<b>TOTAL (E)</b>		0,00	0,00						0,00			0,00	0,00	0,00
Autres types de structures (F)														
<b>TOTAL (F)</b>		0,00	0,00						0,00			0,00	0,00	0,00
<b>TOTAL GENERAL</b>		<b>0,00</b>	<b>0,00</b>						<b>0,00</b>			<b>0,00</b>	<b>0,00</b>	<b>0,00</b>

(1) Répartir les emprunts selon le type de structure de taux (de A à F selon la classification de la charte de bonne conduite) en fonction du risque le plus élevé à couvrir sur toute la durée de vie du contrat de prêt et après opérations de couverture éventuelles.

(2) Nominal : montant emprunté à l'origine. En cas de couverture partielle d'un emprunt, indiquer séparément sur deux lignes la part du nominal couvert et la part non couverte.

(3) En cas de couverture partielle d'un emprunt, indiquer séparément sur deux lignes la part du capital restant dû couvert et la part non couverte.

(4) Indiquer la classification de l'indice sous-jacent suivant la typologie de la circulaire du 25 juin 2010 sur les produits financiers (de 1 à 6). 1 : Indice zone euro / 2 : Indices inflation française ou zone euro ou écart entre ces indices / 3 : Ecart indice zone euro / 4 : Indices hors zone euro ou écart d'indices dont l'un est hors zone euro / 5 : écarts d'indices hors zone euro / 6 : autres indices.

(5) Taux hors opération de couverture. Indiquer le montant, l'index ou la formule correspondant au taux minimal du contrat de prêt sur toute la durée du contrat.

(6) Taux hors opération de couverture. Indiquer le montant, l'index ou la formule correspondant au taux maximal du contrat de prêt sur toute la durée du contrat.

(7) Coût de sortie : indiquer le montant de l'indemnité contractuelle de remboursement définitif de l'emprunt au 01/01/N ou le cas échéant, à la prochaine date d'échéance.

(8) Montant, index ou formule.

(9) Indiquer le niveau de taux après opérations de couverture éventuelles. Pour les emprunts à taux variables, indiquer le niveau du taux à la date de vote du budget.

(10) Indiquer les intérêts à payer au titre du contrat initial et comptabilisés à l'article 66111 et des intérêts éventuels à payer au titre du contrat d'échange et comptabilisés à l'article 668.

(11) Indiquer les intérêts à percevoir au titre du contrat d'échange et comptabilisés au 768.

<b>IV – ANNEXES</b>	<b>IV</b>
<b>ANNEXES PATRIMONIALES – ETAT DE LA DETTE – TYPOLOGIE DE LA REPARTITION DE L'ENCOURS</b>	<b>B1.4</b>

**B1.4 – TYPOLOGIE DE LA REPARTITION DE L'ENCOURS (1)**

Indices sous-jacents		(1) Indices zone euro	(2) Indices inflation française ou zone euro ou écart entre ces indices	(3) Ecart d'indices zone euro	(4) Indices hors zone euro et écarts d'indices dont l'un est un indice hors zone euro	(5) Ecart d'indices hors zone euro	(6) Autres indices
<b>Structure</b>							
<b>(A) Taux fixe simple. Taux variable simple. Echange de taux fixe contre taux variable ou inversement. Echange de taux structuré contre taux variable ou taux fixe (sens unique). Taux variable simple plafonné (cap) ou encadré (tunnel)</b>	Nombre de produits	46	0	0	0	0	
	% de l'encours	100,00	0,00	0,00	0,00	0,00	
	Montant en euros	116 822 816,20	0,00	0,00	0,00	0,00	
<b>(B) Barrière simple. Pas d'effet de levier</b>	Nombre de produits	0	0	0	0	0	
	% de l'encours	0,00	0,00	0,00	0,00	0,00	
	Montant en euros	0,00	0,00	0,00	0,00	0,00	
<b>(C) Option d'échange (swaption)</b>	Nombre de produits	0	0	0	0	0	
	% de l'encours	0,00	0,00	0,00	0,00	0,00	
	Montant en euros	0,00	0,00	0,00	0,00	0,00	
<b>(D) Multiplicateur jusqu'à 3 ; multiplicateur jusqu'à 5 capé</b>	Nombre de produits	0	0	0	0	0	
	% de l'encours	0,00	0,00	0,00	0,00	0,00	
	Montant en euros	0,00	0,00	0,00	0,00	0,00	
<b>(E) Multiplicateur jusqu'à 5</b>	Nombre de produits	0	0	0	0	0	
	% de l'encours	0,00	0,00	0,00	0,00	0,00	
	Montant en euros	0,00	0,00	0,00	0,00	0,00	
<b>(F) Autres types de structures</b>	Nombre de produits						0
	% de l'encours						0,00
	Montant en euros						0,00

(1) Cette annexe retrace le stock de dette au 01/01/N après opérations de couverture éventuelles.

<b>IV – ANNEXES</b>	<b>IV</b>
<b>ANNEXES PATRIMONIALES – METHODES UTILISEES POUR LES AMORTISSEMENTS</b>	<b>B2</b>

## METHODES UTILISEES POUR LES AMORTISSEMENTS

Procédure d'amortissement (linéaire, dégressif, variable)	CHOIX DE L'ASSEMBLEE	Durée (en années)	Délibération du
	<b>Biens de faible valeur</b> - Seuil unitaire en deçà duquel les immobilisations de peu de valeur s'amortissent sur un an : 1000 €		24/01/2020
	<b>Catégories de biens amortis</b>	<b>Durée (en années)</b>	
L	Frais de documents d'urbanisme et de numérisation	5	24/01/2020
L	Frais d'études, de recherche et de développement	5	24/01/2020
L	Frais de publication et d'insertion dans la presse pour les biens amortissables	1	24/01/2020
L	Logiciels-brevets-licences-droits assimilés (inférieur à 15 000 €)	2	24/01/2020
L	Logiciels-brevets-licences-droits assimilés (supérieur à 15 000 €)	5	24/01/2020
L	Terrains nus, de voirie, aménagés, bâtis, bois, forêts ou autres	0	24/01/2020
L	Terrains de gisement	15	24/01/2020
L	Plantations d'arbres et d'arbustes	15	24/01/2020
L	Autres agencements et aménagements de terrains	0	24/01/2020
L	Constructions bâtiments publics	30	24/01/2020
L	Immeubles de rapport	20	24/01/2020
L	Installations générales, agencements, aménagements des constructions (inférieur à 15 000 €)	5	24/01/2020
L	Installations générales, agencements, aménagements des constructions (supérieur à 15 000 €)	15	24/01/2020
L	Autres constructions	30	24/01/2020
L	Digues et bassins	50	24/01/2020
L	Autres installations portuaires	30	24/01/2020
L	Constructions sur sol d'autrui	15	24/01/2020
L	Réseaux de voirie	0	24/01/2020
L	Installations de voirie	0	24/01/2020
L	Réseaux câblés - Génie civil	50	24/01/2020
L	Réseaux câblés - Fibre optique	20	24/01/2020
L	Réseaux d'électrification - Génie civil, câblage	50	24/01/2020
L	Réseaux d'électrification - Autres installations	20	24/01/2020
L	Réseaux d'eaux pluviales - Génie civil	50	24/01/2020
L	Réseaux d'eaux pluviales - Autres installations	20	24/01/2020
L	Autres réseaux - Génie civil	50	24/01/2020
L	Autres réseaux - Autres installations	20	24/01/2020
L	Matériel et outillage techniques, d'incendie et de voirie	5	24/01/2020
L	Matériel et outillages techniques	5	24/01/2020
L	Autres installations, matériel et outillage techniques (inférieur à 15 000 €)	5	24/01/2020
L	Autres installations, matériel et outillage techniques (supérieur à 15 000 €)	15	24/01/2020



BREST METROPOLE - BUDGET PRINCIPAL - BP - 2024

Procédure d'amortissement (linéaire, dégressif, variable)	CHOIX DE L'ASSEMBLEE		Délibération du
L	Œuvres et objets d'arts, fonds anciens, autres collection	0	24/01/2020
L	Installations générales, agencements et aménagements divers (inférieur à 15 000 €)	5	24/01/2020
L	Installations générales, agencements et aménagements divers (supérieur à 15 000 €)	15	24/01/2020
L	Bennes de collecte	10	24/01/2020
L	Camions, tracteurs, fourgons, minibus, véhicules industriels et engins divers	10	24/01/2020
L	Véhicules légers, 4x4, fourgonnettes, remorques	5	24/01/2020
L	Vélos, trottinettes électriques, scooters	5	24/01/2020
L	Bateaux, voiles, moteurs	2	24/01/2020
L	Matériel informatique	5	24/01/2020
L	Matériel de bureau	5	24/01/2020
L	Mobilier	10	24/01/2020
L	Matériel de téléphonie	5	24/01/2020
L	Cheptel	10	24/01/2020
L	Matériel audiovisuel et de sonorisation	5	24/01/2020
L	Instruments de musique	5	24/01/2020
L	Autres immobilisations corporelles	5	24/01/2020
L	Subvention d'équipement versée "biens mobiliers, matériel et études"	5	24/01/2020
L	Subvention d'équipement versée "bâtiments et installations"	15	24/01/2020
L	Subvention d'équipement versée "projets d'infrastructures d'intérêt national"	30	24/01/2020

<b>IV – ANNEXES</b>	<b>IV</b>
<b>ANNEXES PATRIMONIALES – ETAT DES PROVISIONS CONSTITUEES AU 01/01/N</b>	<b>B3.1</b>

**PROVISIONS CONSTITUEES AU 01/01/N**

Nature de la provision	Montant de la provision de l'exercice (1) A	Date de constitution de la provision	Montant des provisions constituées au 01/01/N B	Montant total des provisions constituées C = A + B	Montant des reprises de l'exercice D	SOLDE E = C - D
<b>PROVISIONS SEMI-BUDGETAIRES (2)</b>						
Provisions pour risques et charges (3)	0,00		0,00	0,00	0,00	0,00
Provisions pour litiges	0,00		0,00	0,00	0,00	0,00
Provisions pour pertes de change	0,00		0,00	0,00	0,00	0,00
Provisions pour gros entretiens ou grandes révisions	0,00		0,00	0,00	0,00	0,00
Provisions pour garanties d'emprunt	0,00		0,00	0,00	0,00	0,00
Autres provisions pour risques	0,00		0,00	0,00	0,00	0,00
Dépréciations (3)	0,00		0,00	0,00	0,00	0,00
- des immobilisations	0,00		0,00	0,00	0,00	0,00
- des stocks et encours	0,00		0,00	0,00	0,00	0,00
- des comptes de tiers	0,00		0,00	0,00	0,00	0,00
- des comptes financiers	0,00		0,00	0,00	0,00	0,00
<b>Total des provisions semi-budgétaires</b>	<b>0,00</b>		<b>0,00</b>	<b>0,00</b>	<b>0,00</b>	<b>0,00</b>
<b>PROVISIONS BUDGETAIRES (2)</b>						
Provisions pour risques et charges (3)	0,00		0,00	0,00	0,00	0,00
Provisions pour litiges	0,00		0,00	0,00	0,00	0,00
Provisions pour litige	0,00		0,00	0,00	0,00	0,00
Provisions pour risque	0,00		0,00	0,00	0,00	0,00
Provisions pour pertes de change	0,00		0,00	0,00	0,00	0,00
Provisions pour gros entretiens ou grandes révisions	0,00		0,00	0,00	0,00	0,00
Provisions pour garanties d'emprunt	0,00		0,00	0,00	0,00	0,00
Autres provisions pour risques	0,00		0,00	0,00	0,00	0,00
Dépréciations (3)	0,00		445 365,22	445 365,22	0,00	445 365,22
- des immobilisations	0,00		0,00	0,00	0,00	0,00
- des stocks et encours	0,00		0,00	0,00	0,00	0,00
- des comptes de tiers	0,00		445 365,22	445 365,22	0,00	445 365,22
Dettes des gens du voyage et débiteurs divers	0,00		445 365,22	445 365,22	0,00	445 365,22
- des comptes financiers	0,00		0,00	0,00	0,00	0,00

Nature de la provision	Montant de la provision de l'exercice (1) A	Date de constitution de la provision	Montant des provisions constituées au 01/01/N B	Montant total des provisions constituées C = A + B	Montant des reprises de l'exercice D	SOLDE E = C - D
Total des provisions budgétaires	0,00		445 365,22	445 365,22	0,00	445 365,22
<b>TOTAL PROVISIONS</b>	<b>0,00</b>		<b>445 365,22</b>	<b>445 365,22</b>	<b>0,00</b>	<b>445 365,22</b>

(1) Provision nouvelle ou abondement d'une provision déjà constituée.

(2) A renseigner selon que la collectivité applique le régime des provisions semi-budgétaires ou budgétaires, conformément aux dispositions législatives et réglementaires afférentes.

(3) Indiquer l'objet de la provision (exemples : provision pour litiges au titre du procès, provisions pour dépréciation des immobilisations de l'équipement).

<b>IV – ANNEXES</b>	<b>IV</b>
<b>ANNEXES PATRIMONIALES – DETAIL DES OPERATIONS POUR COMPTE DE TIERS</b>	<b>B5</b>

**CHAPITRE D'OPERATIONS POUR COMPTE DE TIERS (Détail) (1)**

N° opération : 454111		Intitulé de l'opération : Travaux exécutés d'office		Date de la délibération : 24/06/2016	
	Pour mémoire réalisations cumulées au 01/01/N (2)	RAR N-1 (3)	Nouveaux crédits votés	Total (4)	
<b>DEPENSES (a)</b>					
	<b>1 418,72</b>	<b>0,00</b>	<b>5 000,00</b>	<b>5 000,00</b>	
45411 Travaux exécutés d'office (5)	1 418,72	0,00	5 000,00	5 000,00	
040 Travaux réalisés par le personnel du mandataire (contrepartie 791)	0,00	0,00	0,00	0,00	
041 Opérations d'ordre à l'intérieur de la section	0,00	0,00	0,00	0,00	
Annulations sur dépenses (c) (6)	0,00	0,00	0,00	0,00	
<b>Dépenses nettes (a – c)</b>	<b>1 418,72</b>	<b>0,00</b>	<b>5 000,00</b>	<b>5 000,00</b>	
<b>RECETTES (b)</b>					
	<b>1 418,72</b>	<b>0,00</b>	<b>5 000,00</b>	<b>5 000,00</b>	
45412 Financement par le mandant et par d'autres tiers (7)	1 418,72	0,00	5 000,00	5 000,00	
040 Financement par le mandataire (contrepartie 6742)	0,00	0,00	0,00	0,00	
041 Financement par emprunt à la charge du tiers (contrepartie 2763)	0,00	0,00	0,00	0,00	
Annulations sur recettes (d) (6)	0,00	0,00	0,00	0,00	
<b>Recettes nettes (b - d)</b>	<b>1 418,72</b>	<b>0,00</b>	<b>5 000,00</b>	<b>5 000,00</b>	

N° opération : 458124		Intitulé de l'opération : Gestion sinistres des bâtiments universitaires (Garantie décennale)		Date de la délibération : 16/12/2005	
	Pour mémoire réalisations cumulées au 01/01/N (2)	RAR N-1 (3)	Nouveaux crédits votés	Total (4)	
<b>DEPENSES (a)</b>					
	<b>1 611 904,36</b>	<b>0,00</b>	<b>15 000,00</b>	<b>15 000,00</b>	
4581 Opérations sous mandat - dépenses (5)	551 024,26	0,00	15 000,00	15 000,00	
040 Travaux réalisés par le personnel du mandataire (contrepartie 791)	0,00	0,00	0,00	0,00	
041 Opérations d'ordre à l'intérieur de la section	1 060 880,10	0,00	0,00	0,00	
Annulations sur dépenses (c) (6)	0,00	0,00	0,00	0,00	
<b>Dépenses nettes (a – c)</b>	<b>1 611 904,36</b>	<b>0,00</b>	<b>15 000,00</b>	<b>15 000,00</b>	
<b>RECETTES (b)</b>					
	<b>1 582 269,28</b>	<b>0,00</b>	<b>0,00</b>	<b>0,00</b>	
4582 Financement par le mandant et par d'autres tiers (7)	1 582 269,28	0,00	0,00	0,00	
040 Financement par le mandataire (contrepartie 6742)	0,00	0,00	0,00	0,00	
041 Financement par emprunt à la charge du tiers (contrepartie 2763)	0,00	0,00	0,00	0,00	
Annulations sur recettes (d) (6)	0,00	0,00	0,00	0,00	
<b>Recettes nettes (b - d)</b>	<b>1 582 269,28</b>	<b>0,00</b>	<b>0,00</b>	<b>0,00</b>	

N° opération : 458135		Intitulé de l'opération : Réalisation de la partie publique des branchements d'eaux pluviales			Date de la délibération : 29/11/2013
	Pour mémoire réalisations cumulées au 01/01/N (2)	RAR N-1 (3)	Nouveaux crédits votés	Total (4)	
<b>DEPENSES (a)</b>	<b>46 358,28</b>	<b>0,00</b>	<b>40 000,00</b>	<b>40 000,00</b>	
4581 Opérations sous mandat - dépenses (5)	46 358,28	0,00	40 000,00	40 000,00	
040 Travaux réalisés par le personnel du mandataire (contrepartie 791)	0,00	0,00	0,00	0,00	
041 Opérations d'ordre à l'intérieur de la section	0,00	0,00	0,00	0,00	
Annulations sur dépenses (c) (6)	0,00	0,00	0,00	0,00	
<b>Dépenses nettes (a - c)</b>	<b>46 358,28</b>	<b>0,00</b>	<b>40 000,00</b>	<b>40 000,00</b>	
<b>RECETTES (b)</b>	<b>46 358,28</b>	<b>0,00</b>	<b>40 000,00</b>	<b>40 000,00</b>	
4582 Financement par le mandant et par d'autres tiers (7)	46 358,28	0,00	40 000,00	40 000,00	
040 Financement par le mandataire (contrepartie 6742)	0,00	0,00	0,00	0,00	
041 Financement par emprunt à la charge du tiers (contrepartie 2763)	0,00	0,00	0,00	0,00	
Annulations sur recettes (d) (6)	0,00	0,00	0,00	0,00	
<b>Recettes nettes (b - d)</b>	<b>46 358,28</b>	<b>0,00</b>	<b>40 000,00</b>	<b>40 000,00</b>	

N° opération : 458138		Intitulé de l'opération : Gestion des espaces naturels et des zones humides			Date de la délibération : 26/01/2018
	Pour mémoire réalisations cumulées au 01/01/N (2)	RAR N-1 (3)	Nouveaux crédits votés	Total (4)	
<b>DEPENSES (a)</b>	<b>124 878,88</b>	<b>0,00</b>	<b>19 000,00</b>	<b>19 000,00</b>	
4581 Opérations sous mandat - dépenses (5)	124 878,88	0,00	19 000,00	19 000,00	
040 Travaux réalisés par le personnel du mandataire (contrepartie 791)	0,00	0,00	0,00	0,00	
041 Opérations d'ordre à l'intérieur de la section	0,00	0,00	0,00	0,00	
Annulations sur dépenses (c) (6)	0,00	0,00	0,00	0,00	
<b>Dépenses nettes (a - c)</b>	<b>124 878,88</b>	<b>0,00</b>	<b>19 000,00</b>	<b>19 000,00</b>	
<b>RECETTES (b)</b>	<b>117 911,09</b>	<b>0,00</b>	<b>19 000,00</b>	<b>19 000,00</b>	
4582 Financement par le mandant et par d'autres tiers (7)	117 911,09	0,00	19 000,00	19 000,00	
040 Financement par le mandataire (contrepartie 6742)	0,00	0,00	0,00	0,00	
041 Financement par emprunt à la charge du tiers (contrepartie 2763)	0,00	0,00	0,00	0,00	
Annulations sur recettes (d) (6)	0,00	0,00	0,00	0,00	
<b>Recettes nettes (b - d)</b>	<b>117 911,09</b>	<b>0,00</b>	<b>19 000,00</b>	<b>19 000,00</b>	

N° opération : 458139		Intitulé de l'opération : Fonds d'intervention pour l'habitat			Date de la délibération :
	Pour mémoire réalisations cumulées au 01/01/N (2)	RAR N-1 (3)	Nouveaux crédits votés	Total (4)	
<b>DEPENSES (a)</b>	<b>0,00</b>	<b>0,00</b>	<b>20 000,00</b>	<b>20 000,00</b>	

BREST METROPOLE - BUDGET PRINCIPAL - BP - 2024

N° opération : 458139		Intitulé de l'opération : Fonds d'intervention pour l'habitat			Date de la délibération :
	Pour mémoire réalisations cumulées au 01/01/N (2)	RAR N-1 (3)	Nouveaux crédits votés	Total (4)	
<b>4581</b> Opérations sous mandat - dépenses (5)	0,00	0,00	20 000,00	20 000,00	
<b>040</b> Travaux réalisés par le personnel du mandataire (contrepartie 791)	0,00	0,00	0,00	0,00	
<b>041</b> Opérations d'ordre à l'intérieur de la section	0,00	0,00	0,00	0,00	
Annulations sur dépenses (c) (6)	0,00	0,00	0,00	0,00	
<b>Dépenses nettes (a - c)</b>	<b>0,00</b>	<b>0,00</b>	<b>20 000,00</b>	<b>20 000,00</b>	
<b>RECETTES (b)</b>					
	<b>0,00</b>	<b>0,00</b>	<b>0,00</b>	<b>0,00</b>	<b>0,00</b>
<b>4582</b> Financement par le mandant et par d'autres tiers (7)	0,00	0,00	0,00	0,00	
<b>040</b> Financement par le mandataire (contrepartie 6742)	0,00	0,00	0,00	0,00	
<b>041</b> Financement par emprunt à la charge du tiers (contrepartie 2763)	0,00	0,00	0,00	0,00	
Annulations sur recettes (d) (6)	0,00	0,00	0,00	0,00	
<b>Recettes nettes (b - d)</b>	<b>0,00</b>	<b>0,00</b>	<b>0,00</b>	<b>0,00</b>	<b>0,00</b>

N° opération : 458140		Intitulé de l'opération : Aménagements liés au plan de prévention des risques			Date de la délibération :
	Pour mémoire réalisations cumulées au 01/01/N (2)	RAR N-1 (3)	Nouveaux crédits votés	Total (4)	
<b>DEPENSES (a)</b>					
	<b>0,00</b>	<b>0,00</b>	<b>160 000,00</b>	<b>160 000,00</b>	
<b>4581</b> Opérations sous mandat - dépenses (5)	0,00	0,00	160 000,00	160 000,00	
<b>040</b> Travaux réalisés par le personnel du mandataire (contrepartie 791)	0,00	0,00	0,00	0,00	
<b>041</b> Opérations d'ordre à l'intérieur de la section	0,00	0,00	0,00	0,00	
Annulations sur dépenses (c) (6)	0,00	0,00	0,00	0,00	
<b>Dépenses nettes (a - c)</b>	<b>0,00</b>	<b>0,00</b>	<b>160 000,00</b>	<b>160 000,00</b>	
<b>RECETTES (b)</b>					
	<b>0,00</b>	<b>0,00</b>	<b>0,00</b>	<b>0,00</b>	<b>0,00</b>
<b>4582</b> Financement par le mandant et par d'autres tiers (7)	0,00	0,00	0,00	0,00	
<b>040</b> Financement par le mandataire (contrepartie 6742)	0,00	0,00	0,00	0,00	
<b>041</b> Financement par emprunt à la charge du tiers (contrepartie 2763)	0,00	0,00	0,00	0,00	
Annulations sur recettes (d) (6)	0,00	0,00	0,00	0,00	
<b>Recettes nettes (b - d)</b>	<b>0,00</b>	<b>0,00</b>	<b>0,00</b>	<b>0,00</b>	<b>0,00</b>

(1) Ouvrir un cadre par opération pour compte de tiers.

(2) Ensemble des réalisations connues (hors restes à réaliser).

(3) A remplir uniquement en cas de reprise des résultats de l'exercice précédent, soit après le vote du compte administratif, soit en cas de reprise anticipée des résultats.

(4) Total = Restes à réaliser N-1 + Nouveaux crédits votés.

(5) Inscrire le chapitre et la nature des travaux.

(6) Le chapitre 45 doit être détaillé conformément au plan de comptes, tant en dépenses qu'en recettes.

(7) Indiquer le chapitre.

<b>IV – ANNEXES</b>	<b>IV</b>
<b>ANNEXES PATRIMONIALES – ETAT DES PRETS</b>	<b>B6</b>

## Prêts (compte 274)

Bénéficiaires	Date de la délibération	Encours restant dû au 01/01/N	Montant de l'annuité à recouvrer		ICNE de l'exercice
			Capital	Intérêts	
<b>Assortis d'intérêts (total)</b>		<b>0,00</b>	<b>0,00</b>	<b>0,00</b>	<b>0,00</b>
<b>Non assortis d'intérêts (total)</b>		<b>6 948 691,08</b>	<b>0,00</b>		
Brest Métropole Aménagement - Technopole (prog,112)		1 214 514,22	0,00		
Brest Métropole Aménagement - ZAC du Vern (prog,118)		502 537,64	0,00		
Association P.L.I.E. (prog 19)	13/10/2015	2 999 999,44	0,00		
Brest Métropole Aménagement - ZAC Fontaine Margot (prog,568)	24/06/2016	1 500 000,00	0,00		
Région - Technature Dirinon (prog,176)	17/03/2017	55 000,00	0,00		
Région - Fonds Covid résistance (prog,770)	10/06/2020	176 639,78	0,00		
Société Celeste - Ligne transport aérien Brest-Orly (prog,176)	14/04/2023	500 000,00	0,00		

<b>IV – ANNEXES</b>	<b>IV</b>
<b>ANNEXES PATRIMONIALES – ENGAGEMENTS HORS BILAN</b>	<b>B7.3</b>

## ETAT DES EMPRUNTS GARANTIS

Désignation du bénéficiaire	Année de mobilisation et profil d'amortissement de l'emprunt (1)		Objet de l'emprunt garanti	Organisme prêteur ou chef de file	Montant initial	Capital restant dû au 01/01/N	Durée résiduelle	Périodicité des remboursements (2)	Taux initial			Taux à la date de vote du budget (6)			Catégorie d'emprunt (7)	Indices ou devises pouvant modifier l'emprunt	Annuité garantie au cours de l'exercice	
	Année	Profil							Taux (3)	Index (4)	Taux actuariel (5)	Taux (3)	Index (4)	Niveau de taux			En intérêts (8)	En capital
<b>Total des emprunts contractés par des collectivités ou des EP (hors logements sociaux)</b>					<b>4 229 000,00</b>	<b>3 684 414,35</b>										<b>107 633,87</b>	<b>239 609,99</b>	
BREST METROPOLE HABITAT	2014	P	TRAVAUX SURELEVATION SIEGE BMH	CREDIT FONCIER FRANCE	992 500,00	723 802,32	18,84	T	V	EUR3M	1,264	V	EUR3M	1,240	A-1		8 824,58	32 498,58
BREST METROPOLE HABITAT	2014	P	TRAVAUX AMENAGEMENT SIEGE BMH	BANQUE POSTALE	506 500,00	298 862,03	10,16	T	V	EUR3M	1,480	V	EUR3M	1,451	A-1		4 270,51	25 111,41
BREST'AIM SPL	2023	C	Droit d'entrée exploitation des parkings Brest	BANQUE POSTALE	1 365 000,00	1 319 500,00	14,46	T	F	FIXE	3,675	F	FIXE	3,620	A-1		46 530,59	91 000,00
BREST'AIM SPL	2023	C	Droit d'entrée gestion et exploitation stationnement Brest Metro	C.R.C.A.	1 365 000,00	1 342 250,00	14,54	T	F	FIXE	3,716	F	FIXE	3,670	A-1		48 008,19	91 000,00
<b>Total des emprunts autres que ceux contractés par des collectivités ou des EP (hors logements sociaux)</b>					<b>88 601 484,29</b>	<b>57 997 165,52</b>										<b>970 616,54</b>	<b>9 567 844,98</b>	
BREST COMMERCES	2021	P	Acquisition locaux commerciaux Place de la Liberté à Brest	CAISSE D'EPARGNE	238 102,00	166 857,00	6,01	M	F	FIXE	0,602	F	FIXE	0,600	A-1		926,97	27 012,09
BREST METROPOLE AMENAGEMENT	2019	P	Pôle excellence maritime aux capucins brest	BANQUE POSTALE	5 760 000,00	3 841 920,80	1,79	T	F	FIXE	0,181	F	FIXE	0,170	A-1		5 248,72	1 919 998,14
BREST METROPOLE AMENAGEMENT	2019	P	Zac de Penhoat, Gouesnou	CAISSE D'EPARGNE	1 280 000,00	1 069 322,77	4,91	T	F	FIXE	0,506	F	FIXE	0,500	A-1		4 950,04	211 732,60
BREST METROPOLE AMENAGEMENT	2020	C	Financement de la ZAC de Kerlinou	C.D.C.	2 800 000,00	2 100 000,00	7,25	T	F	FIXE	0,397	F	FIXE	0,400	A-1		7 870,68	280 000,00



BREST METROPOLE - BUDGET PRINCIPAL - BP - 2024

Désignation du bénéficiaire	Année de mobilisation et profil d'amortissement de l'emprunt (1)		Objet de l'emprunt garanti	Organisme prêteur ou chef de file	Montant initial	Capital restant dû au 01/01/N	Durée résiduelle	Périodicité des remboursements (2)	Taux initial			Taux à la date de vote du budget (6)			Catégorie d'emprunt (7)	Indices ou devises pouvant modifier l'emprunt	Annuité garantie au cours de l'exercice	
	Année	Profil							Taux (3)	Index (4)	Taux actuariel (5)	Taux (3)	Index (4)	Niveau de taux			En intérêts (8)	En capital
BREST METROPOLE AMENAGEMENT	2020	C	Financement de la ZAC de Keramerrion	C.D.C.	4 400 000,00	4 085 714,29	6,25	T	F	FIXE	0,395	F	FIXE	0,400	A-1		15 189,04	628 571,44
BREST METROPOLE AMENAGEMENT	2020	P	ZAC de Lavallot GUIPAVAS	CAISSE D'EPARGNE	1 600 000,00	871 548,31	3,01	T	F	FIXE	0,443	F	FIXE	0,410	A-1		3 163,29	266 933,44
BREST METROPOLE AMENAGEMENT	2020	P	ZAC de Mescadiou - BREST	CREDIT COOPERATIF	1 040 000,00	434 129,50	1,00	T	F	FIXE	0,254	F	FIXE	0,210	A-1		638,36	347 212,44
BREST METROPOLE AMENAGEMENT	2022	F	Zac Fontaine Margot	CAISSE D'EPARGNE	3 200 000,00	3 200 000,00	3,90	X	F	FIXE	2,319	F	FIXE	2,300	A-1		73 600,00	0,00
BREST METROPOLE AMENAGEMENT	2022	F	Zac Fontaine Margot	CAISSE D'EPARGNE	2 400 000,00	2 400 000,00	3,90	X	F	FIXE	2,319	F	FIXE	2,300	A-1		55 200,00	0,00
BREST METROPOLE AMENAGEMENT	2023	P	Travaux aménagement ilot Gouesnou	B.P.O	800 000,00	800 000,00	3,29	T	F	FIXE	2,520	F	FIXE	2,500	A-1		19 597,46	129 214,41
BREST'AIM (ex Sopab)	2014	P	BREST ARENA	BNP PARIBAS BANQUE DE BRETAGNE	1 625 000,00	736 698,15	5,98	T	F	FIXE	3,192	F	FIXE	2,830	A-1		19 642,76	114 292,20
BREST'AIM (ex Sopab)	2015	P	BREST ARENA	C.R.C.A.	1 625 000,00	761 072,31	6,28	T	F	FIXE	2,727	F	FIXE	1,700	A-1		12 228,69	111 696,01
BREST'AIM (ex Sopab)	2015	P	BREST ARENA SCENIQUE	C.R.C.A.	350 000,00	47 361,40	1,12	T	F	FIXE	2,495	F	FIXE	1,700	A-1		564,98	37 808,65
EAU DU PONANT SPL	2012	P	SIEGE EAU DU PONANT SPL GUIPAVAS LIEU DIT KERLAURENT	OSEO	22 915,00	8 381,37	4,33	T	F	FIXE	3,905	F	FIXE	4,060	A-1		314,13	1 733,17
EAU DU PONANT SPL	2015	P	TRANSFERT PRET C.D.C SPL	C.D.C.	1 750 000,00	750 000,00	5,00	A	F	FIXE	4,550	F	FIXE	4,550	A-1		34 125,00	125 000,00
EAU DU PONANT SPL	2015	C	TRANSFERT PRET CRCA SPL F31350	C.R.C.A.	633 333,32	366 666,64	10,08	A	F	FIXE	4,721	F	FIXE	4,720	A-1		17 306,67	33 333,34
EAU DU PONANT SPL	2015	C	TRANSFERT PRET CRCA SPL F31360	C.R.C.A.	1 013 333,32	586 666,64	10,21	A	F	FIXE	4,796	F	FIXE	4,790	A-1		28 101,33	53 333,34
EAU DU PONANT SPL	2015	P	TRANSFERT PRET CRCA SPL	C.R.C.A.	1 563 067,00	1 068 695,18	10,79	A	F	FIXE	4,848	F	FIXE	4,820	A-1		51 511,11	75 934,50
EAU DU PONANT SPL	2015	C	TRANSFERT PRET CRCA SPL F21150	C.R.C.A.	840 000,00	520 000,00	12,04	A	F	FIXE	4,181	F	FIXE	3,790	A-1		19 708,00	40 000,00
EAU DU PONANT SPL	2015	C	TRANSFERT PRET CRCA SPL F31470	C.R.C.A.	1 260 000,00	780 000,00	12,04	A	F	FIXE	4,181	F	FIXE	3,790	A-1		29 562,00	60 000,00
EAU DU PONANT SPL	2015	P	TRANSFERT PRET CACIB SPL	C.R.C.A.	3 580 682,85	2 688 523,21	16,69	T	F	FIXE	3,141	F	FIXE	3,060	A-1		82 199,70	124 254,60

BREST METROPOLE - BUDGET PRINCIPAL - BP - 2024

Désignation du bénéficiaire	Année de mobilisation et profil d'amortissement de l'emprunt (1)		Objet de l'emprunt garanti	Organisme prêteur ou chef de file	Montant initial	Capital restant dû au 01/01/N	Durée résiduelle	Périodicité des remboursements (2)	Taux initial			Taux à la date de vote du budget (6)			Catégorie d'emprunt (7)	Indices ou devises pouvant modifier l'emprunt	Annuité garantie au cours de l'exercice	
	Année	Profil							Taux (3)	Index (4)	Taux actuariel (5)	Taux (3)	Index (4)	Niveau de taux			En intérêts (8)	En capital
EAU DU PONANT SPL	2015	P	TRANSFERT PRET CACIB SPL F2020 BM	C.R.C.A.	3 133 097,48	2 352 457,80	16,69	T	F	FIXE	3,141	F	FIXE	3,060	A-1		71 924,74	108 722,77
EAU DU PONANT SPL	2015	P	TRANSFERT PRET CACIB SPL	C.R.C.A.	3 118 115,00	2 420 660,00	15,50	A	V	EUR3M	0,963	V	EUR3M	0,960	A-1		22 729,50	106 010,00
EAU DU PONANT SPL	2015	P	TRANSFERT PRET CACIB SPL	C.R.C.A.	1 336 330,00	1 037 425,00	15,50	A	V	EUR3M	0,977	V	EUR3M	0,960	A-1		9 903,55	45 435,00
EAU DU PONANT SPL	2015	P	TRANSFERT PRET CACIB SPL	C.R.C.A.	1 366 740,00	1 080 875,00	16,46	A	V	EUR3M	0,978	V	EUR3M	0,960	A-1		10 337,32	43 450,00
EAU DU PONANT SPL	2015	C	TRANSFERT PRET STE GENERALE SPL	SOCIETE GENERALE	1 900 000,00	1 100 000,00	10,95	A	V	EUR3M	0,478	V	EUR3M	0,470	A-1		5 256,23	100 000,00
EAU DU PONANT SPL	2017	P	Investissements	C.R.C.A.	820 000,00	495 406,46	8,54	T	F	FIXE	1,162	F	FIXE	1,150	A-1		5 464,31	54 131,21
EAU DU PONANT SPL	2017	P	Investissements	C.R.C.A.	1 400 000,00	771 157,06	5,54	T	F	FIXE	0,991	F	FIXE	0,980	A-1		7 076,85	131 015,79
SAS COMPLEXE ATLANTIQUE SPADIUM	2007	P	COMPLEXE AQUATIQUE MOULIN BLANC BREST	C.R.C.A.	5 704 240,00	909 531,98	1,86	S	F	FIXE	4,416	F	FIXE	4,400	A-1		35 179,07	444 871,17
SAS COMPLEXE ATLANTIQUE SPADIUM	2007	P	COMPLEXE AQUATIQUE MOULIN BLANC BREST	C.R.C.A.	1 494 400,00	238 279,87	1,86	S	F	FIXE	4,396	F	FIXE	4,400	A-1		9 216,24	116 547,58
SATO RELAIS	2016	P	ACQUISITION D'UN ENSEMBLE IMMOBILIER SITUÉ 17 RUE PETITS PARIS 29490 GUIPAVAS	CAISSE D'EPARGNE	250 000,00	173 081,90	13,09	M	F	FIXE	1,587	F	FIXE	1,540	A-1		2 581,38	11 950,32
SCI COBRIMMO	2010	P	IMMEUBLE 5 ET 7 RUE DE VENDEE	ARKEA	725 000,00	286 081,11	6,93	M	V	EUR1M	0,984	V	EUR1M	0,759	A-1		2 036,21	38 971,69
SCI COBRIMMO	2012	C	5 ET 7 RUE DE VENDEE	BNP PARIBAS BANQUE DE BRETAGNE	697 820,00	290 003,23	7,96	M	V	EUR1M	0,859	V	EUR1M	0,187	A-1		510,54	36 250,44
SEMPI	2009	P	FINANCEMENT BATIMENT CABASSE TECHNOPOLE BREST TRANSFERE DE BMA VERS LA SEMPI	ARKEA	880 000,00	20 144,61	0,08	T	F	FIXE	3,807	F	FIXE	3,800	A-1		191,37	20 144,61
SEMPI	2010	P	IMMEUBLE ARAGO TECHNOPOLE BREST TRANSFERE SEMPI 2013	CAISSE D'EPARGNE	1 554 400,00	141 466,53	1,23	T	V	EUR3M	1,023	V	EUR3M	0,680	A-1		685,88	112 988,35
SEMPI	2014	P	EXTENSION BATIMENT BLV SITE DU VERNIS TECHNOPOLE BREST IROISE	CAISSE D'EPARGNE	260 000,00	105 254,30	5,48	T	V	LIVA	1,659	F	FIXE	0,990	A-1		990,95	18 217,22
SEMPI	2016	P	RESTRUCTURATION BUREAUX EN IMMEUBLE ANCIENNEMENT OCEALIANCE	CREDIT COOPERATIF	535 500,00	146 275,09	12,80	A	F	FIXE	1,700	F	FIXE	1,700	A-1		2 493,49	10 149,34
SEMPI	2017	F	RENOVATION URBAINE RECOUVRANCE BREST MULTI SITE	C.R.C.A.	1 280 000,00	1 280 000,00	1,50	X	F	FIXE	1,396	F	FIXE	1,390	A-1		17 840,76	0,00

BREST METROPOLE - BUDGET PRINCIPAL - BP - 2024

Désignation du bénéficiaire	Année de mobilisation et profil d'amortissement de l'emprunt (1)		Objet de l'emprunt garanti	Organisme prêteur ou chef de file	Montant initial	Capital restant dû au 01/01/N	Durée résiduelle	Périodicité des remboursements (2)	Taux initial			Taux à la date de vote du budget (6)			Catégorie d'emprunt (7)	Indices ou devises pouvant modifier l'emprunt	Annuité garantie au cours de l'exercice	
	Année	Profil							Taux (3)	Index (4)	Taux actuariel (5)	Taux (3)	Index (4)	Niveau de taux			En intérêts (8)	En capital
SEMPI	2019	F	CONCESSION D'AMENAGEMENT DE L'OPERATION PROGRAMMEE D'AMELIORATION DE L'HABITAT ET DE RENOUVELLEMENT	C.R.C.A.	2 000 000,00	2 000 000,00	0,12	X	F	FIXE	1,328	F	FIXE	1,310	A-1		6 550,00	2 000 000,00
SEMPI	2021	P	Refinancement F2014023 - Immeuble Le Grand Large	CAISSE D'EPARGNE	475 259,50	328 571,36	5,93	M	F	FIXE	0,611	F	FIXE	0,600	A-1		1 823,26	53 943,98
SEMPI	2021	C	HOTEL entreprises KEPLER technopole Brest	ARKEA	408 800,00	354 293,31	12,91	T	F	FIXE	0,716	F	FIXE	0,750	A-1		2 580,56	27 253,36
SEMPI	2021	C	HOTEL entreprises HAMEAU COPERNIC à PLOUZANE	ARKEA	280 000,00	242 666,69	12,91	T	F	FIXE	0,734	F	FIXE	0,750	A-1		1 767,50	18 666,64
SEMPI	2021	C	HOTEL entreprises HAMEAU COPERNIC à PLOUZANE	ARKEA	140 000,00	121 333,31	12,91	T	F	FIXE	0,716	F	FIXE	0,750	A-1		883,76	9 333,36
SEMPI	2023	C	Ocean Tech Center	ARKEA	2 819 000,00	2 667 982,15	13,08	T	F	FIXE	1,019	F	FIXE	1,000	A-1		26 356,82	201 357,16
SEMPI	2004	P	RESTRUCT. IMMEUBLE " GRAND LARGE " RESTRUCT. IMMEUBLE " GRAND LAR	ARKEA	800 000,00	14 738,58	0,16	T	F	FIXE	4,320	F	FIXE	4,250	A-1		156,34	14 738,58
SEMPI	2004	P	LE PONANT - TECHNOPOLE	C.R.C.A.	369 471,20	17 148,18	0,71	T	V	EUR3M	1,821	V	EUR3M	0,000	A-1		0,00	17 148,18
SEMPI	2004	P	Restructuration immeuble "Grand Large" consolidation seule préf. nul	C.R.C.A.	840 000,00	51 842,41	0,79	T	V	EUR3M	1,818	V	EUR3M	0,000	A-1		0,00	51 842,41
SOTRAVAL SEM	2017	P	CHAUFFERIE BIOMASSE AUXIFIP	AUXIFIP	1 800 000,00	1 234 965,90	13,20	T	F	FIXE	2,086	F	FIXE	2,070	A-1		24 863,75	90 281,29
SOTRAVAL SEM	2016	P	CHAUFFERIE BIOMASSE	ARKEA	1 000 000,00	696 284,30	13,00	T	F	FIXE	2,107	F	FIXE	2,090	A-1		14 184,66	47 119,90
SOTRAVAL SPL	2013	P	CENTRE DE TRI PLOUEDERN BATIMENT	CREDIT COOPERATIF	1 500 000,00	752 183,49	8,58	T	V	EUR3M	0,864	V	EUR3M	0,742	A-1		5 353,88	81 910,43
SOTRAVAL SPL	2012	P	CENTRE DE TRI PLOUEDERN BATIMENT	C.R.C.A.	993 478,70	495 100,33	8,78	T	V	EUR3M	1,075	V	EUR3M	0,940	A-1		4 467,60	52 967,91
SOTRAVAL SPL	2019	C	Valorisation déchets "spenot" Brest	BANQUE POSTALE	1 375 000,00	878 472,22	5,54	T	F	FIXE	0,577	F	FIXE	0,590	A-1		4 844,98	152 777,80
SOTRAVAL SPL	2019	C	Valorisation déchets "spenot" Brest	C.R.C.A.	1 375 000,00	947 058,82	5,96	T	F	FIXE	0,536	F	FIXE	0,530	A-1		4 705,71	157 843,16
SOTRAVAL SPL	2019	C	Extension site de tri Triglaz PLOUEDERN	C.R.C.A.	827 898,92	444 831,42	3,71	T	F	FIXE	0,481	F	FIXE	0,450	A-1		1 801,57	118 621,72
SOTRAVAL SPL	2023	C	Travaux ZA du Spenot	C.R.C.A.	3 500 000,00	3 439 655,17	14,21	T	F	FIXE	3,784	F	FIXE	3,670	A-1		124 620,49	241 379,32
SOTRAVAL SPL	2023	C	Construction d'ombrières de parking sur le territoire de Brest Metropole	C.R.C.A.	164 957,00	162 842,17	19,21	T	F	FIXE	3,897	F	FIXE	3,780	A-1		6 119,35	8 459,32
SOTRAVAL SPL	2023	C	Construction d'ombrières de parking sur le territoire de Brest Metropole	C.R.C.A.	435 043,00	429 465,53	19,21	T	F	FIXE	3,897	F	FIXE	3,780	A-1		16 138,64	22 309,88
SPL Les Ateliers Des Capucins	2019	C	Acquisition Cellules commerciales Ateliers Capucins	C.R.C.A.	1 630 250,00	1 298 589,41	11,79	M	F	FIXE	1,592	F	FIXE	1,570	A-1		19 596,54	109 976,04
SPL Les Ateliers Des Capucins	2019	C	Acquisition Cellules commerciales Ateliers Capucins	CREDIT COOPERATIF	1 630 250,00	1 287 483,26	12,42	T	F	FIXE	1,271	F	FIXE	1,420	A-1		17 733,81	102 998,68

Désignation du bénéficiaire	Année de mobilisation et profil d'amortissement de l'emprunt (1)		Objet de l'emprunt garanti	Organisme prêteur ou chef de file	Montant initial	Capital restant dû au 01/01/N	Durée résiduelle	Périodicité des remboursements (2)	Taux initial			Taux à la date de vote du budget (6)			Catégorie d'emprunt (7)	Indices ou devises pouvant modifier l'emprunt	Annuité garantie au cours de l'exercice	
	Année	Profil							Taux (3)	Index (4)	Taux actuariel (5)	Taux (3)	Index (4)	Niveau de taux			En intérêts (8)	En capital
<b>Total des emprunts contractés pour des opérations de logement social</b>					<b>548 962 178,85</b>	<b>423 768 089,27</b>										<b>13 177 218,47</b>	<b>7 952 064,63</b>	
SA HLM ESPACIL HABITAT	2007	P	RUE ST SIMON - GOUESNOU 16 LOGEMENTS P.L.U.S	C.D.C.	960 000,00	662 355,73	19,00	A	V	LIVA	2,435	V	LIVA	2,900	A-1		19 208,32	24 901,80
SA HLM ESPACIL HABITAT	2009	P	KERRAROUS A PLOUZANE	C.D.C.	856 100,00	573 156,39	21,58	A	V	LIVA	2,288	V	LIVA	3,600	A-1		20 633,63	13 440,68
SA HLM ESPACIL HABITAT	2022	P	40 lgts rés Castel Nevez Plouzane 1 à 6 place Bretagne	C.D.C.	520 000,00	497 622,72	18,92	A	V	LIVA	2,407	V	LIVA	2,550	A-1		12 689,38	18 047,62
SA HLM ESPACIL HABITAT	2022	P	40 lgts rés Castel Nevez Plouzane 1 à 6 place Bretagne	C.D.C.	901 479,00	869 601,73	18,92	A	F	FIXE	3,398	F	FIXE	3,500	A-1		30 436,06	32 992,97
SA HLM ESPACIL HABITAT	1995	P	CONST.LGTS ZAC CASTEL-NEVEZ	C.D.C.	621 836,03	109 203,66	3,42	A	V	LIVA	3,953	V	LIVA	3,900	A-1		4 258,94	25 702,83
BREST METROPOLE HABITAT	2005	P	79 rue suzanne guiganton BREST	C.D.C.	16 000,00	1 893,31	6,58	A	V	LIVA	1,660	V	LIVA	3,600	A-1		68,16	237,07
BREST METROPOLE HABITAT	2005	P	ZAC MESGUEN - RUE DESIRE LUCAS BREST	C.D.C.	555 000,00	415 481,00	32,58	A	V	LIVA	2,058	V	LIVA	3,250	A-1		13 503,13	5 271,47
BREST METROPOLE HABITAT	2006	P	ZAC MESGUEN - 38 LOGEMENTS 7 PAV. RUE DESIRE LUCAS BREST	C.D.C.	497 000,00	273 239,08	17,58	A	V	LIVA	1,615	V	LIVA	3,250	A-1		8 880,27	10 295,61
BREST METROPOLE HABITAT	2006	P	PAMBO 10 RUE CLAUDE FARRERE LAMBEZELLEC 10 RUE CLAUDE FARERE BREST	C.D.C.	283 472,00	42 543,43	7,00	A	V	LIVA	2,767	V	LIVA	2,600	A-1		1 106,13	4 852,62
BREST METROPOLE HABITAT	2006	P	KEROURIEN - HALLS D'ENTREE	C.D.C.	1 187 641,00	161 165,84	7,17	A	V	LIVA	2,185	V	LIVA	3,600	A-1		5 801,97	17 215,91
BREST METROPOLE HABITAT	2006	P	GROUPE DE KEREDERN 1ERE TANCHE	C.D.C.	2 447 002,00	342 608,75	7,17	A	V	LIVA	2,456	V	LIVA	3,600	A-1		12 333,91	36 597,84
BREST METROPOLE HABITAT	2006	P	RUES CEZANNE ET GAVARNIE BREST 72 LOGEMENTS	C.D.C.	5 720 600,00	3 626 729,79	18,42	A	V	LIVA	2,596	V	LIVA	3,650	A-1		132 375,64	120 413,54
BREST METROPOLE HABITAT	2006	P	7 LOGEMENTS BREST-GUILERS-RELECCQ	C.D.C.	468 400,00	281 947,18	17,50	A	V	LIVA	2,442	V	LIVA	3,500	A-1		9 868,15	10 347,52

BREST METROPOLE - BUDGET PRINCIPAL - BP - 2024

Désignation du bénéficiaire	Année de mobilisation et profil d'amortissement de l'emprunt (1)		Objet de l'emprunt garanti	Organisme prêteur ou chef de file	Montant initial	Capital restant dû au 01/01/N	Durée résiduelle	Périodicité des remboursements (2)	Taux initial			Taux à la date de vote du budget (6)			Catégorie d'emprunt (7)	Indices ou devises pouvant modifier l'emprunt	Annuité garantie au cours de l'exercice	
	Année	Profil							Taux (3)	Index (4)	Taux actuariel (5)	Taux (3)	Index (4)	Niveau de taux			En intérêts (8)	En capital
BREST METROPOLE HABITAT	2006	P	44 LOGEMENT - BREST	C.D.C.	656 000,00	516 885,48	33,50	A	V	LIVA	2,859	V	LIVA	3,650	A-1		18 866,32	5 421,60
BREST METROPOLE HABITAT	2006	P	KERVICHEN, MENGUEN BREST 44 LOGEMENTS	C.D.C.	2 655 500,00	1 683 526,35	18,50	A	V	LIVA	2,638	V	LIVA	3,650	A-1		61 448,71	55 895,91
BREST METROPOLE HABITAT	2006	P	PEN HELEN ET BERGER/MOREAU BREST	C.D.C.	1 281 000,00	801 290,89	18,92	A	V	LIVA	2,391	V	LIVA	3,650	A-1		29 247,12	28 833,71
BREST METROPOLE HABITAT	2006	P	HABITAT ADAPTE - BREST	C.D.C.	5 600,00	3 382,80	17,92	A	V	LIVA	2,520	V	LIVA	3,500	A-1		118,40	133,40
BREST METROPOLE HABITAT	2006	P	PLUS VALLON EOLE+CHATAIGNIERS II+KERBALANEC PROG. SUR BREST-GUILERS-PLOUZA	C.D.C.	3 022 000,00	2 196 324,18	24,00	A	V	LIVA	2,868	V	LIVA	2,800	A-1		61 497,08	61 838,94
BREST METROPOLE HABITAT	2008	P	PLUS/CD 878 BREST KERASTEL BREST KERASTEL	C.D.C.	1 105 000,00	780 928,15	24,08	A	V	LIVA	2,473	V	LIVA	3,450	A-1		26 942,02	19 021,38
BREST METROPOLE HABITAT	2008	P	PLUS/CD FONCIER 878 BREST KERASTEL BREST KERASTEL	C.D.C.	342 000,00	269 560,70	34,08	A	V	LIVA	2,585	V	LIVA	3,450	A-1		9 299,84	3 645,60
BREST METROPOLE HABITAT	2008	P	PLUS FON. 671 VALLON EOLE+ 677 PLOUZANE KERBALANEC KERESSEIS BREST - KERBANALEC	C.D.C.	992 854,00	707 357,16	34,08	A	V	LIVA	2,478	V	LIVA	3,800	A-1		26 879,57	8 822,52
BREST METROPOLE HABITAT	2007	P	5014 PLAII BREST HA 15 B HABITAT ADAPTE 15B BREST	C.D.C.	322 600,00	194 050,61	18,00	A	V	LIVA	1,823	V	LIVA	1,800	A-1		3 492,92	8 656,85
BREST METROPOLE HABITAT	2007	P	PLAI 5015 HABITAT ADAPTE 15 B BMO BMO HABITAT ADAPTE 15B	C.D.C.	390 000,00	235 960,32	18,17	A	V	LIVA	1,987	V	LIVA	3,000	A-1		7 078,81	9 071,29
BREST METROPOLE HABITAT	2008	P	PLUS 671 BREST KERESSEIS VALLON D'EOLE KERESSIS-VALON EOLE BBREST	C.D.C.	2 896 319,00	2 088 869,83	24,08	A	V	LIVA	2,816	V	LIVA	3,800	A-1		79 377,05	48 359,47
BREST METROPOLE HABITAT	2007	P	PLAI 737 GRAVERAN 26 + 5016-5017 HABITAT ADAPTE 16 26 RUE GRAVERAN BREST	C.D.C.	975 000,00	575 734,15	18,08	A	V	LIVA	1,731	V	LIVA	2,800	A-1		16 120,56	22 583,80
BREST METROPOLE HABITAT	2008	P	PLUS FONCIER 676 GUILERS CHATAIGNIERS II LES CHATAIGNIERS GUILERS	C.D.C.	364 740,00	123 208,12	34,17	A	V	LIVA	-0,060	V	LIVA	3,800	A-1		4 681,91	1 536,71
BREST METROPOLE HABITAT	2008	P	PLUS 1424 BREST 2 RUE BERNANOS RUE BERNANOS BREST	C.D.C.	395 916,00	265 921,40	24,17	A	V	LIVA	2,440	V	LIVA	3,800	A-1		10 105,01	6 156,36

BREST METROPOLE - BUDGET PRINCIPAL - BP - 2024

Désignation du bénéficiaire	Année de mobilisation et profil d'amortissement de l'emprunt (1)		Objet de l'emprunt garanti	Organisme prêteur ou chef de file	Montant initial	Capital restant dû au 01/01/N	Durée résiduelle	Périodicité des remboursements (2)	Taux initial			Taux à la date de vote du budget (6)			Catégorie d'emprunt (7)	Indices ou devises pouvant modifier l'emprunt	Annuité garantie au cours de l'exercice	
	Année	Profil							Taux (3)	Index (4)	Taux actuariel (5)	Taux (3)	Index (4)	Niveau de taux			En intérêts (8)	En capital
BREST METROPOLE HABITAT	2007	P	PRUAS 1088 COLLECTE SELECTIVE DECHETS KEROURIEN	C.D.C.	147 079,00	57 214,75	13,17	A	V	LIVA	2,366	V	LIVA	3,650	A-1		2 088,34	3 128,35
BREST METROPOLE HABITAT	2007	P	PLAI FONCIER 737 BREST 26 RUE GRAVERAN RUE GRAVERAN BREST	C.D.C.	93 000,00	65 935,09	33,17	A	V	LIVA	1,772	V	LIVA	2,800	A-1		1 846,18	1 084,02
BREST METROPOLE HABITAT	2008	P	PLUS 660 BREST COSMAO PRETOT COSMATO PRETOT BREST	C.D.C.	1 441 000,00	1 039 271,35	24,25	A	V	LIVA	2,817	V	LIVA	3,800	A-1		39 492,31	24 060,19
BREST METROPOLE HABITAT	2008	P	PLUS/CD 126 DUPUY LOME + 848 BERGER/MOREAU DUPUY DE LOME, BERGER/MOREAU	C.D.C.	1 042 060,00	745 128,41	24,25	A	V	LIVA	2,670	V	LIVA	3,650	A-1		27 197,19	17 631,59
BREST METROPOLE HABITAT	2008	P	PLUS/CD FONCIER 1420 ORU CEZANNE GAVARNI RUES CEZANNE ET GAVARNIE BRES	C.D.C.	610 337,00	485 294,74	34,42	A	V	LIVA	2,745	V	LIVA	3,650	A-1		17 713,26	6 268,04
BREST METROPOLE HABITAT	2007	P	PLUS 664 BREST COTEAUX LANNEUC COTEAUX LANNEUC BREST	C.D.C.	413 000,00	297 162,96	24,42	A	V	LIVA	2,822	V	LIVA	3,800	A-1		11 292,19	6 879,63
BREST METROPOLE HABITAT	2008	P	PLUS 680 PLOUGASTEL SALTASH STE ANNE RUES SALTASH ET STE-ANNE BRE	C.D.C.	1 679 292,00	1 205 090,43	24,50	A	V	LIVA	2,764	V	LIVA	3,800	A-1		45 793,43	27 899,08
BREST METROPOLE HABITAT	2008	P	PLUS FONCIER 664 COTEAUX DE LANNEUC LES COTEAUX DE LANNEUC BREST	C.D.C.	112 000,00	90 273,26	34,58	A	V	LIVA	2,913	V	LIVA	3,800	A-1		3 430,38	1 125,93
BREST METROPOLE HABITAT	2007	P	PRUAS 1504 VALY HIR + 1451 SECU CAVES PONTA TR1 VALY-HIR ET PONTANEZEN BRES	C.D.C.	545 050,00	126 541,56	3,58	A	V	LIVA	2,184	V	LIVA	3,450	A-1		4 365,68	29 923,25
BREST METROPOLE HABITAT	2007	P	PEX FONCIER 780 BREST 35 RUE JULES GUESDE 35 RUE JULES GUESDE BREST	C.D.C.	138 000,00	108 192,46	33,58	A	V	LIVA	2,529	V	LIVA	3,800	A-1		4 111,31	1 431,75
BREST METROPOLE HABITAT	2007	P	PEX 780 BREST 35 RUE JULES GUESDES 35 RUE JULES GUESDE BREST	C.D.C.	222 000,00	156 424,34	23,58	A	V	LIVA	2,816	V	LIVA	3,800	A-1		5 944,12	3 871,72
BREST METROPOLE HABITAT	2008	P	PRUCD FONCIER 1422 CEZANNE-DEGAS + 657 POMPIDOU RUE CEZANNE-DEGAS-POMPIDOU	C.D.C.	987 000,00	780 607,30	34,58	A	V	LIVA	2,574	V	LIVA	3,450	A-1		26 930,95	10 557,11
BREST METROPOLE HABITAT	2008	P	PLUS 667 GOUESNOU CHAT. EAU TR1+ 1504/3 VALY HIR CHATEAU D EAU A GOUESNOU	C.D.C.	1 670 446,00	1 208 868,03	24,58	A	V	LIVA	2,801	V	LIVA	3,800	A-1		45 936,99	27 986,53
BREST METROPOLE HABITAT	2008	P	PLUS FONCIER 1803 MESSILIO BREST MESSILLO	C.D.C.	254 000,00	204 347,46	34,75	A	V	LIVA	2,907	V	LIVA	3,800	A-1		7 765,20	2 887,78

BREST METROPOLE - BUDGET PRINCIPAL - BP - 2024

Désignation du bénéficiaire	Année de mobilisation et profil d'amortissement de l'emprunt (1)		Objet de l'emprunt garanti	Organisme prêteur ou chef de file	Montant initial	Capital restant dû au 01/01/N	Durée résiduelle	Périodicité des remboursements (2)	Taux initial			Taux à la date de vote du budget (6)			Catégorie d'emprunt (7)	Indices ou devises pouvant modifier l'emprunt	Annuité garantie au cours de l'exercice	
	Année	Profil							Taux (3)	Index (4)	Taux actuariel (5)	Taux (3)	Index (4)	Niveau de taux			En intérêts (8)	En capital
BREST METROPOLE HABITAT	2007	P	VALY HIR BREST	C.D.C.	1 000 000,00	232 050,18	3,75	A	V	LIVA	2,248	V	LIVA	3,450	A-1		8 005,74	55 095,22
BREST METROPOLE HABITAT	2007	P	ROUTE DE PARIS -	C.D.C.	1 741 837,00	930 761,05	18,75	A	V	LIVA	2,187	V	LIVA	3,650	A-1		33 972,77	34 803,33
BREST METROPOLE HABITAT	2007	P	REHABILITATIONS BREST ET PLOUGASTEL	C.D.C.	872 882,00	279 085,99	8,75	A	V	LIVA	1,934	V	LIVA	3,450	A-1		9 628,46	26 971,77
BREST METROPOLE HABITAT	2007	P	KERANROUX BREST	C.D.C.	1 000 000,00	686 176,33	24,75	A	V	LIVA	1,777	V	LIVA	3,800	A-1		26 074,70	16 925,19
BREST METROPOLE HABITAT	2008	P	PLAI FONCIER 875/3 KERANROUX TR1 PLAI KERANROUX BREST	C.D.C.	310 452,00	235 855,89	34,83	A	V	LIVA	1,939	V	LIVA	2,800	A-1		6 603,96	4 054,48
BREST METROPOLE HABITAT	2008	P	PLUS 678 GREMILLON + 525 M. THOMAS + 1803 MESSILIO MESSILLO BREST -KERVAZE BRE	C.D.C.	1 697 000,00	1 222 991,52	24,83	A	V	LIVA	2,457	V	LIVA	3,800	A-1		46 473,68	30 166,24
BREST METROPOLE HABITAT	2008	P	PLUS FONCIER 660 COSMAO PRETOT + 680 SALTASH STE ANNE PLOUGASTEL	C.D.C.	752 618,00	605 494,40	34,83	A	V	LIVA	2,907	V	LIVA	3,800	A-1		23 008,79	8 556,67
BREST METROPOLE HABITAT	2008	P	"ENERGIE PERFORMANCE" B.M.O	C.D.C.	125 750,00	86 653,24	25,17	A	V	LIVA	1,581	V	LIVA	2,700	A-1		2 339,64	2 341,77
BREST METROPOLE HABITAT	2009	P	PLUS/CD 1422 ORU CEZANNE DEGAS 1ER TIRAGE RUES CEZANNE ET DUGAS BREST	C.D.C.	809 080,37	589 168,32	25,00	A	V	LIVA	2,454	V	LIVA	2,450	A-1		14 434,62	16 471,53
BREST METROPOLE HABITAT	2009	P	PLUS FONCIER 1424 BERNANOS+678 KERVAZE+525 THOMAS RUE BERNANOS BREST	C.D.C.	241 766,18	197 757,70	35,00	A	V	LIVA	2,907	V	LIVA	2,800	A-1		5 537,22	3 252,56
BREST METROPOLE HABITAT	2009	P	PLUS 1er TIRAGE 672 BREST 70 RUE PIERRE SEMARD 70 RUE PIERRE SEMARD BREST	C.D.C.	1 000 000,00	734 283,87	25,08	A	V	LIVA	2,738	V	LIVA	3,800	A-1		27 902,79	17 043,74
BREST METROPOLE HABITAT	2009	P	PLUS FONCIER 672 BREST 70 RUE PIERRE SEMARD 70 RUE Pierre SEMARD BREST	C.D.C.	456 200,00	369 270,56	35,08	A	V	LIVA	2,860	V	LIVA	3,800	A-1		14 032,28	4 959,86
BREST METROPOLE HABITAT	2008	P	PLAI FONCIER 684 BREST 4 AVENUE DE KERBONNE 4 AV DE KERBONNE BREST	C.D.C.	112 000,00	71 013,31	34,08	A	V	LIVA	1,916	V	LIVA	2,800	A-1		1 988,37	1 220,76
BREST METROPOLE HABITAT	2008	P	PLAI 684 BREST 4 AVENUE DE KERBONNE 4 RUE DE KERBONNE BREST	C.D.C.	134 200,00	82 838,82	19,08	A	V	LIVA	1,728	V	LIVA	2,800	A-1		2 319,49	3 146,13

BREST METROPOLE - BUDGET PRINCIPAL - BP - 2024

Désignation du bénéficiaire	Année de mobilisation et profil d'amortissement de l'emprunt (1)		Objet de l'emprunt garanti	Organisme prêteur ou chef de file	Montant initial	Capital restant dû au 01/01/N	Durée résiduelle	Périodicité des remboursements (2)	Taux initial			Taux à la date de vote du budget (6)			Catégorie d'emprunt (7)	Indices ou devises pouvant modifier l'emprunt	Annuité garantie au cours de l'exercice	
	Année	Profil							Taux (3)	Index (4)	Taux actuariel (5)	Taux (3)	Index (4)	Niveau de taux			En intérêts (8)	En capital
BREST METROPOLE HABITAT	2008	P	RUE DU "CHATEAU D'EAU" - GOUESNOU	C.D.C.	159 040,00	86 590,15	34,33	A	V	LIVA	1,659	V	LIVA	3,800	A-1		3 290,43	1 223,66
BREST METROPOLE HABITAT	2008	P	rues Louis Blanc, Le moigne, Semard BREST	C.D.C.	1 450 829,00	1 065 320,41	25,17	A	V	LIVA	2,835	V	LIVA	3,800	A-1		40 482,17	24 727,56
BREST METROPOLE HABITAT	2008	P	PLUS 2ND TIRAGE 667-1 GOUESNOU CHATEAU D'EAU TR1 rue du Château d'eau à GOUESNO	C.D.C.	1 371 748,00	1 007 252,49	25,17	A	V	LIVA	2,829	V	LIVA	3,800	A-1		38 275,60	23 379,72
BREST METROPOLE HABITAT	2008	P	PLAI 723 BREST 215 RUE ANATOLE FRANCE rue Anatole France BREST	C.D.C.	184 300,00	102 058,04	19,25	A	V	LIVA	1,165	V	LIVA	2,800	A-1		2 857,63	3 876,06
BREST METROPOLE HABITAT	2009	P	PLUS FON. 670 KEROURIU+1715 AR LOR+507 MAUPERTUIS Opération sur BREST et BOHARS	C.D.C.	629 100,00	509 224,29	35,25	A	V	LIVA	2,860	V	LIVA	3,800	A-1		19 350,53	6 839,64
BREST METROPOLE HABITAT	2008	P	PLUS 1716 TREVILLE + 1800 1ER TIRAGE FOURNIER Rues Tréville BREST-Fournier P	C.D.C.	363 900,00	251 761,82	25,25	A	V	LIVA	1,903	V	LIVA	3,800	A-1		9 566,95	5 843,74
BREST METROPOLE HABITAT	2008	P	EHPAD DE KERAUDREN BREST	C.D.C.	1 378 600,00	1 158 266,36	35,33	A	V	LIVA	2,874	V	LIVA	3,800	A-1		44 014,12	15 557,25
BREST METROPOLE HABITAT	2008	P	PLAI 1707 HA 17 ANRU + 5018 HA 17 HORS ANRU COAT BIAN A BREST + LE RELECC	C.D.C.	849 400,00	474 031,46	19,33	A	V	LIVA	0,897	V	LIVA	2,800	A-1		13 272,88	18 003,23
BREST METROPOLE HABITAT	2008	P	RUE CDT CHALLES GUIPAVAS	C.D.C.	180 400,00	135 791,45	34,42	A	V	LIVA	1,914	V	LIVA	2,800	A-1		3 802,16	2 334,32
BREST METROPOLE HABITAT	2008	P	PLAI-O 1801 GUIPAVAS CDT CHALLE RUE CDT CHALLES GUIPAVAS	C.D.C.	799 300,00	492 755,01	19,42	A	V	LIVA	1,703	V	LIVA	2,800	A-1		13 797,14	18 714,33
BREST METROPOLE HABITAT	2008	P	PHARE 917 BREST 5 KEROUDOT MAISON PR ENFANTS 5 RUE KEROUDOT BREST	C.D.C.	810 000,00	374 371,10	9,42	A	V	LIVA	2,358	V	LIVA	3,800	A-1		14 226,10	31 472,07
BREST METROPOLE HABITAT	2009	P	PLUS 1703 LOUIS BLANC + 674 LE MOIGNE RUES L. BLANC ET LE MOIGNE BRE	C.D.C.	627 100,00	459 403,01	25,42	A	V	LIVA	2,696	V	LIVA	3,800	A-1		17 457,31	10 663,38
BREST METROPOLE HABITAT	2009	P	PLUS/CD 1422-1 CEZANNE DEGAS RUES CEZANNE ET DEGAS BREST	C.D.C.	1 000 000,00	718 545,58	25,50	A	V	LIVA	2,357	V	LIVA	3,450	A-1		24 789,82	17 514,10
BREST METROPOLE HABITAT	2009	P	PLUS 1807-1 RK CLEMENCEAU + 1803 MESSILIO 2ND TIRA SUR BREST ET LE RELECC KERHUON	C.D.C.	2 539 362,00	1 860 294,34	25,50	A	V	LIVA	2,696	V	LIVA	3,800	A-1		70 691,19	43 180,00



BREST METROPOLE - BUDGET PRINCIPAL - BP - 2024

Désignation du bénéficiaire	Année de mobilisation et profil d'amortissement de l'emprunt (1)		Objet de l'emprunt garanti	Organisme prêteur ou chef de file	Montant initial	Capital restant dû au 01/01/N	Durée résiduelle	Périodicité des remboursements (2)	Taux initial			Taux à la date de vote du budget (6)			Catégorie d'emprunt (7)	Indices ou devises pouvant modifier l'emprunt	Annuité garantie au cours de l'exercice	
	Année	Profil							Taux (3)	Index (4)	Taux actuariel (5)	Taux (3)	Index (4)	Niveau de taux			En intérêts (8)	En capital
BREST METROPOLE HABITAT	2008	C	RUE CDT CHALLES GUIPAVAS	C.D.C.	119 280,00	64 942,65	34,58	A	V	LIVA	2,616	V	LIVA	3,800	A-1		2 467,82	917,75
BREST METROPOLE HABITAT	2008	P	RUE CDT CHALLES GUIPAVAS PLUS 1801 GUIPAVAS CDT CHALLE	C.D.C.	880 807,00	645 886,58	25,58	A	V	LIVA	2,742	V	LIVA	3,800	A-1		24 543,69	14 991,92
BREST METROPOLE HABITAT	2008	P	PLUS FONCIER 1801 GUIPAVAS CDT CHALLE	C.D.C.	94 420,00	76 336,38	35,58	A	V	LIVA	2,858	V	LIVA	3,800	A-1		2 900,78	1 025,31
BREST METROPOLE HABITAT	2009	P	PLAI-0 FONCIER 670 KEROURIOU + 1800 JEAN FOURNIER	C.D.C.	289 000,00	207 860,73	25,58	A	V	LIVA	2,355	V	LIVA	3,450	A-1		7 171,20	5 066,47
BREST METROPOLE HABITAT	2009	P	BOHARS - PLOUGASTEL PLAI-0 670 BOHARS KEROURIOU+18	C.D.C.	870 990,00	585 084,88	25,67	A	V	LIVA	1,255	V	LIVA	2,300	A-1		13 456,96	16 691,77
BREST METROPOLE HABITAT	2009	P	PLUS/CD 898 BREST VILLA ST JOSEPH BAT H VILLA ST JOSPEH BREST	C.D.C.	4 168 565,00	2 963 988,51	25,67	A	V	LIVA	2,161	V	LIVA	3,250	A-1		96 329,63	74 276,99
BREST METROPOLE HABITAT	2009	P	PLUS 670 BOHARS KEROURIOU +1800 PLOUGASTEL FOURNIE BOHARS - GUILERS	C.D.C.	962 536,00	698 138,93	25,67	A	V	LIVA	2,500	V	LIVA	3,600	A-1		25 133,00	16 664,78
BREST METROPOLE HABITAT	2009	P	BOHARS - PLOUGASTEL PLAI-0 FONCIER 670 KEROURIOU	C.D.C.	248 637,00	184 883,65	35,67	A	V	LIVA	1,400	V	LIVA	2,300	A-1		4 252,32	3 355,23
BREST METROPOLE HABITAT	2009	P	PLUS FONCIER 1800 PLOUGASTEL JEAN FOURNIER RUE JEAN FOURNIER PLOUGASTEL	C.D.C.	199 718,00	159 837,27	35,67	A	V	LIVA	2,632	V	LIVA	3,600	A-1		5 754,14	2 236,94
BREST METROPOLE HABITAT	2008	P	PALBO 1506 REHA ECOLE NAVALE 2008 ECOLE NAVALE BREST	C.D.C.	95 000,00	26 604,36	4,75	A	V	LIVA	1,917	V	LIVA	3,250	A-1		864,64	4 986,07
BREST METROPOLE HABITAT	2009	P	PLUS/CD 657 BREST BD POMPIDOU BD POMPIDOU BREST	C.D.C.	3 953 017,00	2 810 726,70	25,75	A	V	LIVA	2,161	V	LIVA	3,250	A-1		91 348,62	70 436,28
BREST METROPOLE HABITAT	2009	P	PLUS/CD FONCIER 898 BREST VILLA ST JOSEPH BAT H VILLA ST JOSEPH BREST	C.D.C.	547 179,00	429 811,14	35,75	A	V	LIVA	2,297	V	LIVA	3,250	A-1		13 968,86	6 459,34
BREST METROPOLE HABITAT	2008	P	PLUS FOP 877 BREST 60 RUE GALLIENI 60 RUE GALIENNI BREST	C.D.C.	48 273,00	15 066,38	10,42	A	V	LIVA	2,246	V	LIVA	3,600	A-1		542,39	0,00
BREST METROPOLE HABITAT	2008	P	PRUAS 3EME TIRAGE 1504 REHA VALY HIR 2006 LE VALY-HIR BREST	C.D.C.	340 405,00	95 329,07	4,83	A	V	LIVA	1,903	V	LIVA	3,250	A-1		3 098,20	17 866,15

BREST METROPOLE - BUDGET PRINCIPAL - BP - 2024

Désignation du bénéficiaire	Année de mobilisation et profil d'amortissement de l'emprunt (1)		Objet de l'emprunt garanti	Organisme prêteur ou chef de file	Montant initial	Capital restant dû au 01/01/N	Durée résiduelle	Périodicité des remboursements (2)	Taux initial			Taux à la date de vote du budget (6)			Catégorie d'emprunt (7)	Indices ou devises pouvant modifier l'emprunt	Annuité garantie au cours de l'exercice	
	Année	Profil							Taux (3)	Index (4)	Taux actuariel (5)	Taux (3)	Index (4)	Niveau de taux			En intérêts (8)	En capital
BREST METROPOLE HABITAT	2009	P	PLUS FONCIER 1804 BREST KERNABAT LE VALY-HIR BREST	C.D.C.	232 140,00	185 785,09	35,83	A	V	LIVA	2,632	V	LIVA	3,600	A-1		6 688,27	2 600,08
BREST METROPOLE HABITAT	2009	P	PLUS-CD FONCIER 1255-2 BREST RUE DAUMIER PLACE DAUMIER - BREST	C.D.C.	102 597,00	80 590,30	35,83	A	V	LIVA	2,297	V	LIVA	3,250	A-1		2 619,18	1 211,14
BREST METROPOLE HABITAT	2009	P	PLUS/CD 1255-2 BREST RUE DAUMIER 2nd tirage PLACE DAUMIER - BREST	C.D.C.	286 439,00	203 667,65	25,83	A	V	LIVA	2,161	V	LIVA	3,250	A-1		6 619,20	5 103,87
BREST METROPOLE HABITAT	2008	P	PLUS 905 EHPAD KERAUDREN 1er tirage EPHAD KERAUDREN BREST	C.D.C.	2 457 000,00	1 742 138,42	24,83	A	V	LIVA	2,585	V	LIVA	3,600	A-1		62 716,99	44 135,96
BREST METROPOLE HABITAT	2010	P	PLUS 905 EHPAD KERAUDREN 2nd tirage EPHAD KERAUDREN BREST	C.D.C.	1 615 613,84	1 206 676,02	26,83	A	V	LIVA	2,553	V	LIVA	3,600	A-1		43 440,33	27 176,64
BREST METROPOLE HABITAT	2008	P	PRUAS PONTANEZEN 1422/2- +1451-2 +1402-1 +1509 PONTANEZEN BREST	C.D.C.	804 042,00	208 021,33	4,83	A	V	LIVA	1,838	V	LIVA	3,250	A-1		6 760,69	38 986,44
BREST METROPOLE HABITAT	2008	P	PALBO 1510 REHA KERHALLET-QUIZAC 1er tirage KERHALLET QUIZAC BREST	C.D.C.	2 351 000,00	1 051 249,16	9,83	A	V	LIVA	1,982	V	LIVA	3,250	A-1		34 165,60	90 650,34
BREST METROPOLE HABITAT	2009	P	RUE WATTEAU BREST	DEXIA-CFFL	2 286 000,00	131 020,73	15,75	T	V	EUR3M	0,716	V	EUR3M	0,298	A-1		381,97	7 602,63
BREST METROPOLE HABITAT	2010	P	PLUS 1ER TIRAGE 1717 DUPUY LOME + 1719 JEAN MACE RUE DUPUY DE LOME - RUE JEAN M	C.D.C.	139 223,00	103 699,96	26,17	A	V	LIVA	2,537	V	LIVA	3,600	A-1		3 733,20	2 020,24
BREST METROPOLE HABITAT	2009	P	PLAI 1ER TIRAGE 5019 HA 18 TR 1 HABITAT ADAPTE BREST GUIPAVAS	C.D.C.	185 000,00	87 559,14	20,17	A	V	LIVA	1,664	V	LIVA	2,800	A-1		2 451,66	2 878,28
BREST METROPOLE HABITAT	2010	P	PLUS 1er TIRAGE 1843 BOHARS BEUZIT LE BEUZIT - BOHARS	C.D.C.	77 500,00	57 725,67	26,17	A	V	LIVA	2,537	V	LIVA	3,600	A-1		2 078,12	1 124,59
BREST METROPOLE HABITAT	2009	P	7 RUE LAMARTINE LE RELECC KERHUON	C.D.C.	186 079,00	55 867,41	26,25	A	V	LIVA	1,390	V	LIVA	3,600	A-1		2 011,23	1 088,39
BREST METROPOLE HABITAT	2009	P	ILOT MAIRIE BREST	C.D.C.	274 918,00	219 876,98	36,25	A	V	LIVA	2,238	V	LIVA	3,250	A-1		7 146,00	2 445,20
BREST METROPOLE HABITAT	2010	P	PLUS/CD 657 POMPIDOU 2nd tirage+ 1423 ILOT MAIRIE ILOT MAIRIE - BD POMPIDOU	C.D.C.	2 346 643,00	1 715 787,14	26,25	A	V	LIVA	2,199	V	LIVA	3,250	A-1		55 763,08	35 543,32

Désignation du bénéficiaire	Année de mobilisation et profil d'amortissement de l'emprunt (1)		Objet de l'emprunt garanti	Organisme prêteur ou chef de file	Montant initial	Capital restant dû au 01/01/N	Durée résiduelle	Périodicité des remboursements (2)	Taux initial			Taux à la date de vote du budget (6)			Catégorie d'emprunt (7)	Indices ou devises pouvant modifier l'emprunt	Annuité garantie au cours de l'exercice	
	Année	Profil							Taux (3)	Index (4)	Taux actuariel (5)	Taux (3)	Index (4)	Niveau de taux			En intérêts (8)	En capital
BREST METROPOLE HABITAT	2009	P	rue Guynemer LE RELECQ-KERHUON	C.D.C.	59 640,00	38 053,40	35,58	A	V	LIVA	1,748	V	LIVA	3,600	A-1	1 369,92	1 541,90	
BREST METROPOLE HABITAT	2009	P	rue Guynemer LE RELECQ-KERHUON	C.D.C.	7 875,00	6 478,87	36,58	A	V	LIVA	2,683	V	LIVA	3,600	A-1	233,24	34,04	
BREST METROPOLE HABITAT	2009	P	rue Guynemer LE RELECQ-KERHUON	C.D.C.	250 534,00	188 603,47	26,58	A	V	LIVA	2,544	V	LIVA	3,600	A-1	6 789,72	2 839,77	
BREST METROPOLE HABITAT	2010	P	PLUS 1er tirage 1709 PLOUGASTEL MAISON GUENNOU MAISON GUENNOU PLOUGASTEL	C.D.C.	116 866,00	87 047,39	26,33	A	V	LIVA	2,537	V	LIVA	3,600	A-1	3 133,71	1 695,82	
BREST METROPOLE HABITAT	2010	P	PLAI 1812 BREST RUE PAUL VALERY RUE PAUL VALERY BREST	C.D.C.	184 400,00	131 476,06	26,33	A	V	LIVA	1,764	V	LIVA	2,800	A-1	3 681,33	2 941,88	
BREST METROPOLE HABITAT	2009	P	RUES LAMARTINE ET GUYNEMER LE RELECQ	C.D.C.	60 230,00	42 943,64	26,33	A	V	LIVA	1,729	V	LIVA	2,800	A-1	1 202,42	960,90	
BREST METROPOLE HABITAT	2010	P	PLUS 1ER TIRAGE 1834 GUIPAVAS KERALIOU KERALIOU GUIPAVAS	C.D.C.	1 050 000,00	728 403,67	26,33	A	V	LIVA	2,537	V	LIVA	3,600	A-1	26 222,53	14 190,50	
BREST METROPOLE HABITAT	2010	P	PLUS FONCIER 2ND TIR 1715 BREST 44 POUILLIC AR LOR 44 rue POUILLIC AR LOR BRES	C.D.C.	166 146,00	135 908,72	36,42	A	V	LIVA	2,695	V	LIVA	3,600	A-1	4 892,71	714,05	
BREST METROPOLE HABITAT	2009	P	10LOGTS RUE 3 FRERES COZIAN GUIPAVAS	C.D.C.	39 760,00	26 048,56	35,75	A	V	LIVA	1,737	V	LIVA	3,600	A-1	937,75	979,38	
BREST METROPOLE HABITAT	2010	P	10LOGTS RUE 3 FRERES COZIAN GUIPAVAS	C.D.C.	77 605,00	64 669,51	36,75	A	V	LIVA	2,738	V	LIVA	3,600	A-1	2 328,10	142,88	
BREST METROPOLE HABITAT	2009	P	10LOGTS RUE 3 FRERES COZIAN GUIPAVAS	C.D.C.	467 026,00	355 885,89	26,75	A	V	LIVA	2,434	V	LIVA	3,600	A-1	12 811,89	4 342,79	
BREST METROPOLE HABITAT	2010	P	PLUS FONCIER 3 OPE (1703 + 667-1 + 674 ) 3 OPERATION A BREST ET GOUESNO	C.D.C.	576 425,00	471 520,21	36,50	A	V	LIVA	2,695	V	LIVA	3,600	A-1	16 974,73	2 477,29	
BREST METROPOLE HABITAT	2010	P	PLUS 5 OPERATIONS (1804+1846+507+672+875/1) 35OPERATION A BREST ET GOUESNO	C.D.C.	2 524 471,00	1 889 368,49	26,50	A	V	LIVA	2,553	V	LIVA	3,600	A-1	68 017,27	28 447,81	
BREST METROPOLE HABITAT	2009	P	PLAI 1ER TIRAGE 5020 HA 18 TR2 HABITAT ADAPTE 18 TRANCHE 2 PL	C.D.C.	126 000,00	80 826,40	20,50	A	V	LIVA	1,653	V	LIVA	2,800	A-1	2 263,14	2 331,42	

BREST METROPOLE - BUDGET PRINCIPAL - BP - 2024

Désignation du bénéficiaire	Année de mobilisation et profil d'amortissement de l'emprunt (1)		Objet de l'emprunt garanti	Organisme prêteur ou chef de file	Montant initial	Capital restant dû au 01/01/N	Durée résiduelle	Périodicité des remboursements (2)	Taux initial			Taux à la date de vote du budget (6)			Catégorie d'emprunt (7)	Indices ou devises pouvant modifier l'emprunt	Annuité garantie au cours de l'exercice	
	Année	Profil							Taux (3)	Index (4)	Taux actuariel (5)	Taux (3)	Index (4)	Niveau de taux			En intérêts (8)	En capital
BREST METROPOLE HABITAT	2009	P	215 RUE ANATOLE FRANCE BREST	C.D.C.	130 921,00	90 309,36	35,50	A	V	LIVA	1,902	V	LIVA	2,800	A-1		2 528,66	804,01
BREST METROPOLE HABITAT	2010	P	FONCIER 4 OPE (1807-1 + 1351 + 1829 + 1702) 4 OPERATION SUR BMO	C.D.C.	1 433 827,00	600 280,92	36,50	A	V	LIVA	2,695	V	LIVA	3,600	A-1		21 610,12	3 153,77
BREST METROPOLE HABITAT	2009	P	PHARE FONCIER 915 BREST ACCEUIL JOUR TY BEMDEZ UNITE ALZHEIMER RUE ROSTAND B	C.D.C.	79 076,00	62 971,58	25,75	T	F	FIXE	3,660	F	FIXE	3,660	A-1		2 253,76	1 490,56
BREST METROPOLE HABITAT	2010	P	PLUS 1702 PLOUZANE 2 N. NIEMEN 2 rue NORMANDIE NIEMEN PLOUZ	C.D.C.	57 820,00	43 273,75	26,50	A	V	LIVA	2,553	V	LIVA	3,600	A-1		1 557,86	651,56
BREST METROPOLE HABITAT	2010	P	PLAI 875/3 RECONSTRUCTION KERANROUX TR1 KERANROUX BREST	C.D.C.	570 600,00	415 802,41	26,67	A	V	LIVA	1,816	V	LIVA	2,800	A-1		11 642,47	6 431,44
BREST METROPOLE HABITAT	2010	P	PLUS FONCIER 3 OPE CODES 1709 + 1717 + 1719 OPERATIONS A BREST-GOUESNOU	C.D.C.	499 019,00	415 840,70	36,67	A	V	LIVA	2,733	V	LIVA	3,600	A-1		14 970,27	918,75
BREST METROPOLE HABITAT	2010	P	PLAI- O 3 OPE CODES 1839 + 1841 + 1852 OPERATIONS A BREST-GUIPAVAS	C.D.C.	1 316 297,00	945 923,21	26,67	A	V	LIVA	1,364	V	LIVA	2,800	A-1		26 485,85	14 631,11
BREST METROPOLE HABITAT	2010	P	PLUS FONCIER 875/1 RECONSTRUCTION KERANROUX TR1 KERANROUX BREST	C.D.C.	290 298,00	241 910,06	36,75	A	V	LIVA	2,733	V	LIVA	3,600	A-1		8 708,76	534,48
BREST METROPOLE HABITAT	2010	P	PLUS 4 OPERATIONS CODES 1709+1715+1717+1719 DIVERSES OPERATIONS B.M.O	C.D.C.	304 982,48	232 367,18	26,75	A	V	LIVA	2,591	V	LIVA	3,600	A-1		8 365,22	2 835,52
BREST METROPOLE HABITAT	2010	P	PLUS 2ND TIRAGE 1834 GUIPAVAS KERALIOU KERALIOU III GUIPAVAS	C.D.C.	1 000 111,00	762 110,45	26,75	A	V	LIVA	2,590	V	LIVA	3,600	A-1		27 435,98	9 299,84
BREST METROPOLE HABITAT	2010	P	PLAI FONCIER 1812 BREST PAUL VALERY RUE PAUL VALERY BREST	C.D.C.	34 910,00	27 871,08	36,75	A	V	LIVA	1,967	V	LIVA	2,800	A-1		780,39	148,37
BREST METROPOLE HABITAT	2009	P	PLAI 2ND TIRAGE 5019 HA 18 TR1 HABITAT ADAPTE BREST GUIPAVAS	C.D.C.	152 000,00	98 979,81	20,75	A	V	LIVA	1,658	V	LIVA	2,800	A-1		2 771,43	2 596,60
BREST METROPOLE HABITAT	2010	P	PLAIO 5 OPE 1702+1717+1719+1810+1830 DIVERSES OPERATIONS SUR BMO	C.D.C.	851 009,00	608 197,41	26,75	A	V	LIVA	1,364	V	LIVA	2,800	A-1		17 029,53	9 407,32
BREST METROPOLE HABITAT	2010	P	PLAI-O FONCIER 4 OPE 1702+1717+1719+1830 DIVERSES OPERATIONS SUR BMO	C.D.C.	214 638,00	171 360,39	36,75	A	V	LIVA	1,967	V	LIVA	2,800	A-1		4 798,09	912,20

BREST METROPOLE - BUDGET PRINCIPAL - BP - 2024

Désignation du bénéficiaire	Année de mobilisation et profil d'amortissement de l'emprunt (1)		Objet de l'emprunt garanti	Organisme prêteur ou chef de file	Montant initial	Capital restant dû au 01/01/N	Durée résiduelle	Périodicité des remboursements (2)	Taux initial			Taux à la date de vote du budget (6)			Catégorie d'emprunt (7)	Indices ou devises pouvant modifier l'emprunt	Annuité garantie au cours de l'exercice	
	Année	Profil							Taux (3)	Index (4)	Taux actuariel (5)	Taux (3)	Index (4)	Niveau de taux			En intérêts (8)	En capital
BREST METROPOLE HABITAT	2010	P	PLUS FONCIER 1716 BREST 6 LATOUCHE TREVILLE RUE LATOUCHE TREVILLE BREST	C.D.C.	240 723,00	200 598,38	36,75	A	V	LIVA	2,733	V	LIVA	3,600	A-1		7 221,54	443,20
BREST METROPOLE HABITAT	2010	P	PLUS 1829 BREST MESNOS II MESNOS II BREST	C.D.C.	570 492,00	434 729,70	26,75	A	V	LIVA	2,590	V	LIVA	3,600	A-1		15 650,27	5 304,90
BREST METROPOLE HABITAT	2010	P	PLUS 2ND TIRAGE 1710 LAMARTINE + 1843 BEUZIT PROG. BOHARS ET LE RELECQ KER	C.D.C.	265 000,00	201 936,84	26,75	A	V	LIVA	2,590	V	LIVA	3,600	A-1		7 269,73	2 464,18
BREST METROPOLE HABITAT	2010	P	PLUS/CD 1833-1 BREST BONNE NOUVELLE PLUS/CD BONNE NOUVELLE BREST	C.D.C.	1 070 422,00	815 689,28	26,75	A	V	LIVA	2,590	V	LIVA	3,600	A-1		29 364,81	9 953,65
BREST METROPOLE HABITAT	2010	P	PEP 1833/1 BONNE NOUVELLE PLUS/CD BONNE NOUVELLE BREST	C.D.C.	207 331,00	150 191,17	26,75	A	V	LIVA	1,719	V	LIVA	2,700	A-1		4 055,16	2 387,37
BREST METROPOLE HABITAT	2009	P	RUE CHAMPLAIN BREST	C.D.C.	171 000,00	136 481,62	36,50	A	V	LIVA	1,495	V	LIVA	3,600	A-1		4 913,34	717,05
BREST METROPOLE HABITAT	2010	P	PLUS FONCIER 4 OPE 1710 + 1834 +1843 +1846 RUE CHAMPLAIN BREST	C.D.C.	797 154,00	641 257,80	36,83	A	V	LIVA	2,215	V	LIVA	3,600	A-1		23 085,28	1 416,79
BREST METROPOLE HABITAT	2010	P	PLAI-O 4 OPE 1829 + 1834 + 1843 + 1846 BONNE NOUVELLE BREST	C.D.C.	1 008 379,00	734 816,70	26,83	A	V	LIVA	1,816	V	LIVA	2,800	A-1		20 574,87	11 365,81
BREST METROPOLE HABITAT	2010	P	PLUS FONCIER 1833/2-3 BREST BONNE NOUVELLE PLUS BONNE NOUVELLE BREST	C.D.C.	1 026 687,00	790 568,81	36,83	A	V	LIVA	2,215	V	LIVA	3,600	A-1		28 460,48	1 746,67
BREST METROPOLE HABITAT	2010	P	PARC GABRIEL ET CHAMPLAIN BREST	C.D.C.	1 323 490,00	1 008 533,63	26,83	A	V	LIVA	2,590	V	LIVA	3,600	A-1		36 307,21	12 306,88
BREST METROPOLE HABITAT	2010	P	PLAI FOP 5012 HA 15 A BREST ION BREST HABITAT ADAPTE TRANC	C.D.C.	40 910,00	5 847,35	1,08	A	V	LIVA	1,138	V	LIVA	2,800	A-1		163,73	2 857,50
BREST METROPOLE HABITAT	2011	P	PLUS/CD FONCIER PLUS/CD FONCIER 1833/1 BREST BONNE N 4 LOGEMENTS PLUS/CD BONNE NOUV	C.D.C.	384 356,00	323 440,15	37,08	A	V	LIVA	2,761	V	LIVA	3,600	A-1		11 643,85	487,53
BREST METROPOLE HABITAT	2010	P	PRUAS 6 OPE 1451-3+ 1410+ 1457+ 1423-4+ 1308+ 1461 6 OPERATIONS A BREST PONTANEZE	C.D.C.	1 257 471,00	655 339,80	21,08	A	V	LIVA	1,795	V	LIVA	3,600	A-1		23 592,23	13 560,18
BREST METROPOLE HABITAT	2011	P	PLAI 1817 BREST ALSACE LORRAIN OPERATION BREST ALSACE/LORRAIN	C.D.C.	367 071,00	273 633,63	27,08	A	V	LIVA	1,846	V	LIVA	2,800	A-1		7 661,74	3 864,83

BREST METROPOLE - BUDGET PRINCIPAL - BP - 2024

Désignation du bénéficiaire	Année de mobilisation et profil d'amortissement de l'emprunt (1)		Objet de l'emprunt garanti	Organisme prêteur ou chef de file	Montant initial	Capital restant dû au 01/01/N	Durée résiduelle	Périodicité des remboursements (2)	Taux initial			Taux à la date de vote du budget (6)			Catégorie d'emprunt (7)	Indices ou devises pouvant modifier l'emprunt	Annuité garantie au cours de l'exercice	
	Année	Profil							Taux (3)	Index (4)	Taux actuariel (5)	Taux (3)	Index (4)	Niveau de taux			En intérêts (8)	En capital
BREST METROPOLE HABITAT	2011	P	CONSTRUCTION 2 PAVILLONS A BOHARS ET GUIPAVAS	C.D.C.	49 221,00	39 866,16	37,00	A	V	LIVA	1,967	V	LIVA	1,800	A-1		717,59	569,61
BREST METROPOLE HABITAT	2011	P	PLUS FONCIER 1842 BREST 23 RUE KERMARIA 23 RUE KERMARIA BREST	C.D.C.	50 072,00	42 196,08	37,00	A	V	LIVA	2,733	V	LIVA	2,600	A-1		1 097,10	470,29
BREST METROPOLE HABITAT	2010	P	RENOVATION FOYER KERLIVET RENOVATION FOYER KERLIVET	C.D.C.	940 971,00	508 042,45	11,00	A	V	LIVA	2,184	V	LIVA	2,600	A-1		13 209,10	34 740,24
BREST METROPOLE HABITAT	2011	P	PLUS FONCIER 1825 BREST LES PRES CARRES BREST LES PRES CARRES	C.D.C.	277 477,00	203 734,08	37,08	A	V	LIVA	1,543	V	LIVA	3,600	A-1		7 334,43	307,09
BREST METROPOLE HABITAT	2010	P	PLUS FONCIER 1825 BREST LES PRES CARRES TION DU QUARTIER DE KERHALLET	C.D.C.	2 411 451,00	1 499 932,38	26,17	A	V	LIVA	1,714	V	LIVA	3,600	A-1		53 997,57	18 288,19
BREST METROPOLE HABITAT	2011	P	PLAI-O FONCIER 1837 RK CLEMENCEAU III CLEMENCEAU III LE RELECQ KERHU	C.D.C.	66 531,00	53 815,44	37,17	A	V	LIVA	1,994	V	LIVA	2,800	A-1		1 506,83	247,83
BREST METROPOLE HABITAT	2010	P	PHARE 915 ACCUEIL DE JOUR TY BEMDEZ RUE DE ROSTAND ACCUEIL DE JOUR RUE ROSTAND	C.D.C.	259 246,00	194 700,32	21,33	T	F	FIXE	3,629	F	FIXE	3,630	A-1		6 891,65	6 132,55
BREST METROPOLE HABITAT	2010	P	CONST. 32 LOGEMENTS LES BLES D'OR GOUESNOU	C.D.C.	59 640,00	40 541,96	36,50	A	V	LIVA	1,796	V	LIVA	3,600	A-1		1 459,51	1 469,08
BREST METROPOLE HABITAT	2011	P	PLAI-O FONCIER 3 OPE 1816 +1825 + 1843 9 LOGEMENTS BREST-BOHARS-RELEC	C.D.C.	150 638,00	113 941,67	37,25	A	V	LIVA	0,731	V	LIVA	2,800	A-1		3 190,37	524,72
BREST METROPOLE HABITAT	2011	P	PLAI-O 1837 RK CLEMENCEAU III +1850 GUILERS SOURCE 9 LOGEMENTS GUILERS- RELECQ KE	C.D.C.	529 430,00	394 664,41	27,25	A	V	LIVA	1,846	V	LIVA	2,800	A-1		11 050,60	5 574,28
BREST METROPOLE HABITAT	2010	P	PLAI 2ND TIRAGE 5020 HA 18 TR2 OPERATION HABITAT ADAPTE 18-TR	C.D.C.	800 000,00	423 622,01	21,25	A	V	LIVA	1,690	V	LIVA	2,800	A-1		11 861,42	10 179,37
BREST METROPOLE HABITAT	2011	P	PLUS 1837 RK CLEMENCEAU III CLEMENCEAU III RELECQ-KERHUON	C.D.C.	511 906,00	397 675,41	27,25	A	V	LIVA	2,620	V	LIVA	3,600	A-1		14 316,31	4 324,03
BREST METROPOLE HABITAT	2011	P	PLUS 1837 RK CLEMENCEAU III CLEMENCEAU III RELECQ KERHUON	C.D.C.	179 970,00	151 446,89	37,25	A	V	LIVA	2,761	V	LIVA	3,600	A-1		5 452,09	228,28
BREST METROPOLE HABITAT	2011	P	PLUS FONCIER 1820 GOUESNOU LES BLES D'OR LES BLES D'OR GOUESNOU	C.D.C.	427 680,00	359 897,81	37,33	A	V	LIVA	2,761	V	LIVA	3,600	A-1		12 956,32	542,49

BREST METROPOLE - BUDGET PRINCIPAL - BP - 2024

Désignation du bénéficiaire	Année de mobilisation et profil d'amortissement de l'emprunt (1)		Objet de l'emprunt garanti	Organisme prêteur ou chef de file	Montant initial	Capital restant dû au 01/01/N	Durée résiduelle	Périodicité des remboursements (2)	Taux initial			Taux à la date de vote du budget (6)			Catégorie d'emprunt (7)	Indices ou devises pouvant modifier l'emprunt	Annuité garantie au cours de l'exercice	
	Année	Profil							Taux (3)	Index (4)	Taux actuariel (5)	Taux (3)	Index (4)	Niveau de taux			En intérêts (8)	En capital
BREST METROPOLE HABITAT	2011	P	PLUS 1820 GOUESNOU LES BLES D'OR LES BLES D'OR GOUESNOU	C.D.C.	1 577 719,00	1 225 654,83	27,33	A	V	LIVA	2,620	V	LIVA	3,600	A-1		44 123,57	13 326,85
BREST METROPOLE HABITAT	2010	P	PAM 912/1 TRANSFERT FOYER AFTAM A LOSTALLEN 24 LGT FOYER AFTAM LOSTALLEN BREST	C.D.C.	350 035,00	137 809,14	6,33	A	V	LIVA	2,059	V	LIVA	3,600	A-1		4 961,13	16 573,18
BREST METROPOLE HABITAT	2010	P	PLU 910 BREST 19 RUE KERFAUTRAS DHT FILLES 19 RUE DE KERFAUTRAS A BREST	C.D.C.	100 000,00	72 237,57	26,33	A	V	LIVA	1,789	V	LIVA	2,800	A-1		2 022,65	1 117,34
BREST METROPOLE HABITAT	2010	P	9 OPERATIONS SUR BREST,GUIPAVAS ET PLOUGASTEL	C.D.C.	797 689,00	645 232,90	37,33	A	V	LIVA	1,977	V	LIVA	2,800	A-1		18 066,52	2 971,40
BREST METROPOLE HABITAT	2011	P	PLAI-O 1709 M.GUENNOU +1831 LONDEN +1854 4 SAISONS 3 OPERATIONS SUR BREST,GUIPAVA	C.D.C.	248 057,00	184 914,47	27,42	A	V	LIVA	1,846	V	LIVA	2,800	A-1		5 177,61	2 611,75
BREST METROPOLE HABITAT	2010	P	PLAI-O 1709 M.GUENNOU +1831 LONDEN +1854 4 SAISONS 938 LOGEMENTS KERHALLET QUIZAC	C.D.C.	1 500 000,00	808 844,09	11,42	A	V	LIVA	2,213	V	LIVA	3,600	A-1		29 118,39	47 964,83
BREST METROPOLE HABITAT	2011	P	PLAI 1722 GOUESNOU 19B JONQ.+1849 GUIPAV GUEPRATTE UILLES GOUESNOU/ GUIPAVAS GUEP	C.D.C.	422 888,00	315 242,50	27,42	A	V	LIVA	1,846	V	LIVA	2,800	A-1		8 826,79	4 452,52
BREST METROPOLE HABITAT	2011	P	PLUS FONCIER 4 OPERATIONS 1810+1829+1839+1859 4 OPERATIONS BREST ET GUILERS	C.D.C.	857 012,00	721 185,81	37,50	A	V	LIVA	2,761	V	LIVA	3,600	A-1		25 962,69	1 087,07
BREST METROPOLE HABITAT	2010	P	PRUAS 2ND TIRAGE 1461 RAVALEMENT FACADES PONTA EMENT DES FACADES PONTANEZEN B	C.D.C.	464 000,00	249 360,84	21,50	A	V	LIVA	1,793	V	LIVA	3,600	A-1		8 976,99	5 159,73
BREST METROPOLE HABITAT	2011	P	PLAI-O FONCIER 5 OPE 1823+1849+1850+1859+1870 5 OPERATIONZS BREST GUILERS GU	C.D.C.	540 019,00	436 809,39	37,50	A	V	LIVA	1,994	V	LIVA	2,800	A-1		12 230,67	2 011,57
BREST METROPOLE HABITAT	2011	P	PLUS 1839 BREST LE MARREGUES OPERATION LE MARREGUES BREST	C.D.C.	2 384 643,00	1 852 515,69	27,50	A	V	LIVA	2,620	V	LIVA	3,600	A-1		66 690,56	20 142,86
BREST METROPOLE HABITAT	2010	P	PLAI 5021-5022 HABITAT ADAPTE 19 BREST - GUIPAVAS 7 LOGEMENTS BREST ET GUIPAVAS	C.D.C.	814 000,00	333 620,11	21,50	A	V	LIVA	0,693	V	LIVA	2,800	A-1		9 341,37	8 016,68
BREST METROPOLE HABITAT	2011	P	PLUS FONCIER 4 OPE 1831+ 1841 + 1852 + 1854 4 OPERATIONS BOHARS,BREST,GUIP	C.D.C.	381 504,00	321 040,15	37,50	A	V	LIVA	2,761	V	LIVA	3,600	A-1		11 557,44	483,92
BREST METROPOLE HABITAT	2011	P	PLUS 8 OPE 1852+ 1831+ 1854+ 1842+ 1833/2-3+ 1841 8 OPERATIONS BOHARS,BREST,GUIP	C.D.C.	6 981 307,00	5 277 189,52	27,50	A	V	LIVA	2,622	V	LIVA	3,600	A-1		189 978,82	57 380,18

BREST METROPOLE - BUDGET PRINCIPAL - BP - 2024

Désignation du bénéficiaire	Année de mobilisation et profil d'amortissement de l'emprunt (1)		Objet de l'emprunt garanti	Organisme prêteur ou chef de file	Montant initial	Capital restant dû au 01/01/N	Durée résiduelle	Périodicité des remboursements (2)	Taux initial			Taux à la date de vote du budget (6)			Catégorie d'emprunt (7)	Indices ou devises pouvant modifier l'emprunt	Annuité garantie au cours de l'exercice	
	Année	Profil							Taux (3)	Index (4)	Taux actuariel (5)	Taux (3)	Index (4)	Niveau de taux			En intérêts (8)	En capital
BREST METROPOLE HABITAT	2010	P	PHARE 9531 AMEL* ET EXTENSION FOYER KERLIVET 2009 FOYER KERLIVERT BREST	C.D.C.	55 672,00	30 134,69	11,58	A	V	LIVA	2,177	V	LIVA	3,600	A-1		1 084,85	1 787,00
BREST METROPOLE HABITAT	2011	P	PLAI-O 1823 BREST 86 ROUTE DES 4 POMPES BREST 86 ROUTE DES 4 POMPES	C.D.C.	954 350,00	714 129,34	27,58	A	V	LIVA	1,848	V	LIVA	2,800	A-1		19 995,62	10 086,43
BREST METROPOLE HABITAT	2011	P	PLUS BBC 1825 BREST LES PRES CARRES RESIDENCE LES PRES CARRES BRES	C.D.C.	1 500 591,00	1 117 179,23	27,75	A	V	LIVA	1,949	V	LIVA	3,400	A-1		37 984,09	16 192,39
BREST METROPOLE HABITAT	2011	P	PLAI-O BBC 1859 GUILERS ABBE DE L'EPEE RUE ABBE DE L'EPEE A GUILERS	C.D.C.	226 705,00	156 391,82	27,75	A	V	LIVA	1,160	V	LIVA	2,600	A-1		4 066,19	2 761,58
BREST METROPOLE HABITAT	2011	P	PLUS-CD 2ND TIRAGE 1833-1 BREST BONNE NOUVELLE BONNE NOUVELLE BREST	C.D.C.	358 202,00	276 823,98	27,75	A	V	LIVA	2,608	V	LIVA	3,600	A-1		9 965,66	3 805,59
BREST METROPOLE HABITAT	2011	P	PLUS FONC 1849 GUIPAV. GUEPRATTE+1850 GUIL. SOURCE GUILERS/GUIPAVAS	C.D.C.	291 706,00	241 747,06	37,75	A	V	LIVA	1,350	V	LIVA	3,600	A-1		8 702,89	1 104,75
BREST METROPOLE HABITAT	2011	P	PLAIO BBC 1825 PRES CARRES+1855 PLOUZANE KERHOURLO OPERATION BREST/PLOUZANE	C.D.C.	1 262 881,00	851 053,42	27,75	A	V	LIVA	1,160	V	LIVA	2,600	A-1		22 127,39	15 028,01
BREST METROPOLE HABITAT	2011	P	PLUS 1849 GUIPAVAS GUEPRATTE / DE GAULLE GUEPRATTE/DE GAULLE GUIPAVAS	C.D.C.	675 505,00	522 040,58	27,75	A	V	LIVA	2,608	V	LIVA	3,600	A-1		18 793,46	7 176,66
BREST METROPOLE HABITAT	2011	P	PLAI-O FONCIER 1855 PLOUZANE KERHOURLO KERHOURLO PLOUZANE	C.D.C.	177 520,00	142 874,37	37,75	A	V	LIVA	1,981	V	LIVA	2,800	A-1		4 000,48	1 064,56
BREST METROPOLE HABITAT	2011	P	PLAI-O 4 OPERATIONS 1820+1839+1841+1852 30 LOGEMENTS GOUESNOU-BREST-GU	C.D.C.	876 854,00	650 569,11	27,75	A	V	LIVA	1,836	V	LIVA	2,800	A-1		18 215,94	10 955,69
BREST METROPOLE HABITAT	2011	P	PLAI-O FONCIER 1820 GOUESNOU LES BLES D'OR LES BLES D'OR GOUESNOU	C.D.C.	224 821,00	180 943,94	37,83	A	V	LIVA	1,981	V	LIVA	2,800	A-1		5 066,43	1 348,21
BREST METROPOLE HABITAT	2011	P	PLUS 3E TIRAGE 905 MAPA KERAUDREN MAPA DE KERAUDREN BREST	C.D.C.	926 965,00	734 225,73	27,75	A	V	LIVA	2,608	V	LIVA	3,600	A-1		26 432,13	10 093,63
BREST METROPOLE HABITAT	2011	P	PLUS 1850 GUILERS SOURCE + 1823 BREST 4 POMPES LA SOURCE GUILERS- ROUTE 4 POM	C.D.C.	2 912 974,00	2 251 190,74	27,83	A	V	LIVA	2,608	V	LIVA	3,600	A-1		81 042,87	30 947,84
BREST METROPOLE HABITAT	2011	P	PLUS FONCIER 1823 BREST 86 ROUTE DES 4 POMPES 86 ROUTE DES 4 POMPES BREST	C.D.C.	625 000,00	522 993,91	37,92	A	V	LIVA	2,746	V	LIVA	3,600	A-1		18 827,78	2 389,99



BREST METROPOLE - BUDGET PRINCIPAL - BP - 2024

Désignation du bénéficiaire	Année de mobilisation et profil d'amortissement de l'emprunt (1)		Objet de l'emprunt garanti	Organisme prêteur ou chef de file	Montant initial	Capital restant dû au 01/01/N	Durée résiduelle	Périodicité des remboursements (2)	Taux initial			Taux à la date de vote du budget (6)			Catégorie d'emprunt (7)	Indices ou devises pouvant modifier l'emprunt	Annuité garantie au cours de l'exercice	
	Année	Profil							Taux (3)	Index (4)	Taux actuariel (5)	Taux (3)	Index (4)	Niveau de taux			En intérêts (8)	En capital
BREST METROPOLE HABITAT	2011	P	PLUS BBC 1855 PLOUZANE KERHOURLO+1859 GUILERS EPEE KERHOULO PLOUZANE ET ABBE	C.D.C.	1 498 652,00	1 146 913,40	27,92	A	V	LIVA	2,415	V	LIVA	3,400	A-1		38 995,06	16 623,35
BREST METROPOLE HABITAT	2011	P	PAM 1512/1 REHA LE GUELMEUR EST 2011 REHABILITATION LE GUELMEUR EST	C.D.C.	222 491,00	94 599,12	15,42	A	V	LIVA	1,841	V	LIVA	3,600	A-1		3 405,57	0,00
BREST METROPOLE HABITAT	2011	P	RESIDENCE KERBLEUNIOU A GOUESNOU	C.D.C.	274 522,00	224 469,05	23,83	T	F	FIXE	3,458	F	FIXE	3,640	A-1		7 981,07	6 013,93
BREST METROPOLE HABITAT	2011	P	PAM 1512/3 REHA GUELMEUR SUD + 1512/5 REHA PAB LE GUELMEUR/POUL AR BACHET BRE	C.D.C.	281 902,00	158 068,64	22,08	A	V	LIVA	1,739	V	LIVA	3,600	A-1		5 690,47	3 395,20
BREST METROPOLE HABITAT	2011	P	PLAI 1729 HA 20 PLOUGASTEL RTE ROCHANOUE LLLIEN AR GUEN A PLOUGASTEL Tr	C.D.C.	85 164,00	57 485,63	22,17	A	V	LIVA	1,737	V	LIVA	2,800	A-1		1 609,60	1 495,06
BREST METROPOLE HABITAT	2012	P	PLUS 4 OPERATIONS 1727/1 +1720 + 1723 + 667-2 OPERATIONS BREST-GUILERS-GOUES	C.D.C.	1 813 733,00	1 425 572,15	28,17	A	V	LIVA	2,621	V	LIVA	3,600	A-1		51 320,60	19 972,16
BREST METROPOLE HABITAT	2012	P	PLUS FONCIER 3 OPERATIONS 1826 + 1855 +1870 PLOUZANE-RELECQ-PLOUGASTEL	C.D.C.	672 430,00	568 203,64	38,08	A	V	LIVA	2,764	V	LIVA	3,600	A-1		20 455,33	2 229,11
BREST METROPOLE HABITAT	2011	P	BREST- GUILERS GOUESNOU	C.D.C.	657 351,00	554 524,45	38,17	A	V	LIVA	2,756	V	LIVA	3,600	A-1		19 962,88	3 053,84
BREST METROPOLE HABITAT	2012	P	PLAI-O Foncier 4 OPE 1727/1 +1720 +1723 + 667/2 OPERATIONS-BREST-GUILERS-GOUES	C.D.C.	264 846,00	215 568,08	38,17	A	V	LIVA	1,992	V	LIVA	2,800	A-1		6 035,91	1 780,40
BREST METROPOLE HABITAT	2011	P	Avenue le Gorgeu à BREST	C.D.C.	458 333,00	393 781,36	39,25	A	V	LIVA	1,996	V	LIVA	2,800	A-1		11 025,88	3 005,48
BREST METROPOLE HABITAT	2012	P	PLAI 875/3 + 875/5 KERANROUX PLA1 TR1 ET TR2 KERANROUX TR1-TR2 BREST	C.D.C.	509 163,00	385 497,36	28,25	A	V	LIVA	1,850	V	LIVA	2,800	A-1		10 793,93	6 554,43
BREST METROPOLE HABITAT	2011	P	PLAI FINOP 5013+5014+5015 HA 15 A BMO +B BMO-BREST HABITAT ADAPTE BREST ET GUILER	C.D.C.	56 672,00	11 961,90	2,25	A	V	LIVA	1,164	V	LIVA	2,800	A-1		334,93	3 837,35
BREST METROPOLE HABITAT	2012	P	PLUS 4 OPERATIONS (875/1 + 875/4 + 1826 +1870) BREST- PLOUGASTEL - RELECQ KER	C.D.C.	4 226 945,00	3 291 213,65	28,25	A	V	LIVA	1,365	V	LIVA	3,600	A-1		118 483,69	46 109,67
BREST METROPOLE HABITAT	2012	P	PLAI FONCIER 875/5 RECONST. KERANROUX TR2 PLA1 KERANROUX TR2 BREST	C.D.C.	110 280,00	89 761,02	38,25	A	V	LIVA	1,992	V	LIVA	2,800	A-1		2 513,31	741,35

BREST METROPOLE - BUDGET PRINCIPAL - BP - 2024

Désignation du bénéficiaire	Année de mobilisation et profil d'amortissement de l'emprunt (1)		Objet de l'emprunt garanti	Organisme prêteur ou chef de file	Montant initial	Capital restant dû au 01/01/N	Durée résiduelle	Périodicité des remboursements (2)	Taux initial			Taux à la date de vote du budget (6)			Catégorie d'emprunt (7)	Indices ou devises pouvant modifier l'emprunt	Annuité garantie au cours de l'exercice	
	Année	Profil							Taux (3)	Index (4)	Taux actuariel (5)	Taux (3)	Index (4)	Niveau de taux			En intérêts (8)	En capital
BREST METROPOLE HABITAT	2012	P	36 logements LES HAUTS DE VAUBAN BREST	C.D.C.	2 438 941,00	1 899 865,53	28,50	A	V	LIVA	2,429	V	LIVA	3,400	A-1		64 595,43	27 986,98
BREST METROPOLE HABITAT	2011	P	36 LOGEMENTS LES HAUTS DE VAUBAN BREST	C.D.C.	1 024 370,00	864 132,33	38,50	A	V	LIVA	2,724	V	LIVA	3,600	A-1		31 108,77	4 758,88
BREST METROPOLE HABITAT	2011	P	15 LOGEMENTS LES HAUTS DE VAUBAN BREST	C.D.C.	896 738,00	672 174,90	28,50	A	V	LIVA	1,642	V	LIVA	2,600	A-1		17 476,55	11 962,27
BREST METROPOLE HABITAT	2012	P	15 LOGEMENTS LES HAUTS DE VAUBAN	C.D.C.	376 991,00	306 847,11	38,50	A	V	LIVA	1,992	V	LIVA	2,800	A-1		8 591,72	2 534,29
BREST METROPOLE HABITAT	2011	P	LOGEMENTS RUE SOEUR PAUL GOUESNOU	C.D.C.	471 455,00	397 737,51	38,58	A	V	LIVA	2,695	V	LIVA	3,600	A-1		14 318,55	2 190,39
BREST METROPOLE HABITAT	2011	P	LOGEMENTS RUE SOEUR PAUL GOUESNOU	C.D.C.	1 234 366,00	961 624,06	28,58	A	V	LIVA	2,253	V	LIVA	3,400	A-1		32 695,22	14 165,72
BREST METROPOLE HABITAT	2011	P	LOGEMENTS RUE SOEUR PAUL GOUESNOU	C.D.C.	233 382,00	189 953,43	38,58	A	V	LIVA	1,949	V	LIVA	2,800	A-1		5 318,70	1 568,85
BREST METROPOLE HABITAT	2011	P	LOGEMENTS RUE SOEUR PAUL GOUESNOU	C.D.C.	620 147,00	464 842,28	28,58	A	V	LIVA	1,617	V	LIVA	2,600	A-1		12 085,90	8 272,50
BREST METROPOLE HABITAT	2012	P	PLUS FONCIER 3 OPE 1871 + 1879 + 875/4 OPERATION BREST PLOUGASTEL BOH	C.D.C.	836 114,00	701 712,05	38,25	A	V	LIVA	1,492	V	LIVA	3,600	A-1		25 261,63	3 864,42
BREST METROPOLE HABITAT	2011	P	OPERATIONS BREST GUILERS GOUESNOU PLOUGASTEL	C.D.C.	985 001,00	745 763,77	28,25	A	V	LIVA	1,848	V	LIVA	2,800	A-1		20 881,39	12 679,88
BREST METROPOLE HABITAT	2012	P	PLUS 4 OPERATIONS 1725 + 1872 + 1871 + 1879 OPERATIONS BREST PLOUGASTEL BO	C.D.C.	1 512 107,00	1 158 912,15	28,33	A	V	LIVA	1,365	V	LIVA	3,600	A-1		41 720,84	16 236,27
BREST METROPOLE HABITAT	2012	P	PLAIO 1872 33 EUSEN+1879 LONDEN II+1871 GUIVARCH 2 OPERATION BREST-BOHARS-PLOUGAS	C.D.C.	599 550,00	453 931,19	28,33	A	V	LIVA	1,850	V	LIVA	2,800	A-1		12 710,07	7 717,99
BREST METROPOLE HABITAT	2011	P	PLAI HA 20 5023 BREST +1674 GUIPAVAS+1678 PLOUZANE OPERATIONS SUR BREST -GUIPAVAS	C.D.C.	667 523,00	447 918,89	22,33	A	V	LIVA	0,663	V	LIVA	2,800	A-1		12 541,73	11 649,26
BREST METROPOLE HABITAT	2012	P	PLAI-O FONCIER 4 OPE 1725 +1871 +1872 +1879 OPERATIONS SUR BREST-BOHARS-PL	C.D.C.	165 383,00	134 611,41	38,33	A	V	LIVA	1,992	V	LIVA	2,800	A-1		3 769,12	1 111,77

BREST METROPOLE - BUDGET PRINCIPAL - BP - 2024

Désignation du bénéficiaire	Année de mobilisation et profil d'amortissement de l'emprunt (1)		Objet de l'emprunt garanti	Organisme prêteur ou chef de file	Montant initial	Capital restant dû au 01/01/N	Durée résiduelle	Périodicité des remboursements (2)	Taux initial			Taux à la date de vote du budget (6)			Catégorie d'emprunt (7)	Indices ou devises pouvant modifier l'emprunt	Annuité garantie au cours de l'exercice	
	Année	Profil							Taux (3)	Index (4)	Taux actuariel (5)	Taux (3)	Index (4)	Niveau de taux			En intérêts (8)	En capital
BREST METROPOLE HABITAT	2011	P	LOGEMENTS 19 RUE DU RESTIC	C.D.C.	323 181,00	251 748,79	28,50	A	V	LIVA	2,412	V	LIVA	3,400	A-1		8 559,46	3 708,52
BREST METROPOLE HABITAT	2011	P	LOGEMENTS 19 RUE DU RESTIC	C.D.C.	129 139,00	108 938,36	38,50	A	V	LIVA	2,734	V	LIVA	3,600	A-1		3 921,78	599,94
BREST METROPOLE HABITAT	2011	P	LOGEMENTS 19 RUE DU RESTIC	C.D.C.	142 143,00	106 547,23	28,50	A	V	LIVA	1,648	V	LIVA	2,600	A-1		2 770,23	1 896,15
BREST METROPOLE HABITAT	2011	P	LOGEMENTS 19 RUE DU RESTIC	C.D.C.	57 047,00	46 432,70	38,50	A	V	LIVA	1,976	V	LIVA	2,800	A-1		1 300,12	383,49
BREST METROPOLE HABITAT	2011	P	L'AUBERLACH- PLOUGASTEL- DAOULAS	C.D.C.	183 235,00	142 747,92	28,58	A	V	LIVA	2,263	V	LIVA	3,400	A-1		4 853,43	2 102,82
BREST METROPOLE HABITAT	2011	P	L'AUBERLACH - PLOUGASTEL- DAOULAS	C.D.C.	102 606,00	86 562,35	38,58	A	V	LIVA	2,598	V	LIVA	3,600	A-1		3 116,24	476,71
BREST METROPOLE HABITAT	2011	P	L'AUBERLACH - PLOUGASTEL - DAOULAS	C.D.C.	89 368,00	66 987,37	28,58	A	V	LIVA	1,546	V	LIVA	2,600	A-1		1 741,67	1 192,13
BREST METROPOLE HABITAT	2011	P	L'AUBERLACH - PLOUGASTEL - DAOULAS	C.D.C.	50 042,00	40 730,00	38,58	A	V	LIVA	1,883	V	LIVA	2,800	A-1		1 140,44	336,39
BREST METROPOLE HABITAT	2012	P	PLAI-O 1825 BREST PRES CARRES LES PRES CARRES - BREST	C.D.C.	34 993,00	26 493,91	28,42	A	V	LIVA	1,850	V	LIVA	2,800	A-1		741,83	450,46
BREST METROPOLE HABITAT	2012	P	PLUS 1825 PRES CARRES + 1801 GUIPAVAS CDT CHALLE LES PRES CARRES - BREST CDT CH	C.D.C.	136 747,00	33 908,43	28,42	A	V	LIVA	1,521	V	LIVA	3,600	A-1		1 220,70	475,06
BREST METROPOLE HABITAT	2012	P	PLAI-O 2ND TIRAGE 3 OPERATIONS 1823 +1859 +1869 TROIS OPERATIONS SUR BREST-GUI	C.D.C.	41 108,00	31 123,68	28,50	A	V	LIVA	1,850	V	LIVA	2,800	A-1		871,46	529,18
BREST METROPOLE HABITAT	2012	P	PLUS 2ND TIRAGE 4 OPE 1823 +1859 +1869 +1870 QUATRE OPERATIONS SUR BREST-GU	C.D.C.	152 528,00	119 885,15	28,50	A	V	LIVA	2,621	V	LIVA	3,600	A-1		4 315,87	1 679,58
BREST METROPOLE HABITAT	2012	P	PLAI-O FONCIER 1826 PLOUGASTEL F.GUIVARC'H I FR.GUIVARC'H - PLOUGASTEL DA	C.D.C.	101 121,00	82 304,05	38,58	A	V	LIVA	1,982	V	LIVA	2,800	A-1		2 304,51	679,76
BREST METROPOLE HABITAT	2012	P	PLAI-O 1727/1 LOGTS GPES SCOLAIRES + 1870 RK MESTO LGTS BREST - COATMEZ LE RE	C.D.C.	839 839,00	635 867,47	28,58	A	V	LIVA	1,837	V	LIVA	2,800	A-1		17 804,29	10 811,36

BREST METROPOLE - BUDGET PRINCIPAL - BP - 2024

Désignation du bénéficiaire	Année de mobilisation et profil d'amortissement de l'emprunt (1)		Objet de l'emprunt garanti	Organisme prêteur ou chef de file	Montant initial	Capital restant dû au 01/01/N	Durée résiduelle	Périodicité des remboursements (2)	Taux initial			Taux à la date de vote du budget (6)			Catégorie d'emprunt (7)	Indices ou devises pouvant modifier l'emprunt	Annuité garantie au cours de l'exercice	
	Année	Profil							Taux (3)	Index (4)	Taux actuariel (5)	Taux (3)	Index (4)	Niveau de taux			En intérêts (8)	En capital
BREST METROPOLE HABITAT	2013	P	PLAI 1ER TIRAGE 1353/1 CENTRE HEBERGEMENTT AGEHB	C.D.C.	500 000,00	402 923,11	29,50	A	V	LIVA	1,857	V	LIVA	2,800	A-1		11 281,85	6 389,58
BREST METROPOLE HABITAT	2011	P	PRUAS 1411+1412+1458+1459 ORU TRANCHES 2 ET 3 AMENAGEMENT PONTANEZEN BREST	C.D.C.	1 368 882,00	806 877,49	22,83	A	V	LIVA	1,715	V	LIVA	3,600	A-1		29 047,59	19 608,24
BREST METROPOLE HABITAT	2012	P	PLUS FONCIER 1872 V.EUSEN + 1725 ABOVILLE RUE V. EUZEN ET ABOVILLE BREST	C.D.C.	176 310,00	148 485,26	38,83	A	V	LIVA	2,737	V	LIVA	3,600	A-1		5 345,47	1 057,08
BREST METROPOLE HABITAT	2011	P	PAM 1468 REMPLACT MENUISERIES EXT 2011 LAMBE+QUELI	C.D.C.	697 784,00	399 353,68	12,83	A	V	LIVA	2,266	V	LIVA	3,600	A-1		14 376,73	23 086,21
BREST METROPOLE HABITAT	2012	P	LGF 2012 T 7 HABITAT ADAPTE BREST ET GOUESN	C.D.C.	27 071,00	7 543,15	3,08	A	V	LIVA	1,099	V	LIVA	2,800	A-1		211,21	1 786,78
BREST METROPOLE HABITAT	2012	P	LGF 2012 T 6 PONTANEZEN BREST	C.D.C.	677 204,00	407 988,73	23,08	A	V	LIVA	1,653	V	LIVA	3,600	A-1		14 687,59	9 186,46
BREST METROPOLE HABITAT	2013	P	PLAI-O 1886 CHATEAUBRIAND + 1876 FERME PAUL LGF 2012 T 5 PLOUGASTEL, GUI	C.D.C.	698 157,00	541 166,83	29,08	A	V	LIVA	1,851	V	LIVA	2,800	A-1		15 152,67	9 355,63
BREST METROPOLE HABITAT	2013	P	PLAI-O FONCIER 1886 CHATEAUBRIAND +1876 FERME PAUL LGF 2012 T 9 PLOUGASTEL- GUI	C.D.C.	218 343,00	180 437,86	39,08	A	V	LIVA	1,993	V	LIVA	2,800	A-1		5 052,26	1 650,66
BREST METROPOLE HABITAT	2013	P	PLAI-O 2ND TIRAGE 1826 PLOUGASTEL GUIVARC'H BAT E LGF 2012 T 3 FRANCOIS GUIVARC	C.D.C.	24 045,00	18 638,18	29,08	A	V	LIVA	1,851	V	LIVA	2,800	A-1		521,87	322,21
BREST METROPOLE HABITAT	2013	P	PLUS BBC 3 OPERATIONS 1876 +1881+1886 LGF 2012 T 2 PLOUGASTEL GUIPA	C.D.C.	1 510 318,00	1 211 769,45	29,08	A	V	LIVA	2,619	V	LIVA	3,600	A-1		43 623,70	17 449,33
BREST METROPOLE HABITAT	2013	P	PLUS FONCIER 1886 CHATEAUBRIAND + 1876 FERME PAUL LGF 2012 T1 PLOUGASTEL-GUIPAV	C.D.C.	469 884,00	401 371,50	39,08	A	V	LIVA	2,754	V	LIVA	3,600	A-1		14 449,37	2 619,96
BREST METROPOLE HABITAT	2013	P	PLAI-O FONCIER 6 OPE 1815+679+1867+1875+1832+1864 LGF 2012 T10 RELECQ-BREST-GUI	C.D.C.	583 610,00	478 830,74	39,25	A	V	LIVA	0,437	V	LIVA	2,800	A-1		13 407,26	4 380,38
BREST METROPOLE HABITAT	2012	P	LGF 2012 T 9 RELECQ-BREST-GOUESNOU-PLOUGAST	C.D.C.	1 298 710,00	1 074 939,96	39,25	A	V	LIVA	1,189	V	LIVA	3,600	A-1		38 697,84	7 016,68
BREST METROPOLE HABITAT	2012	P	PLUS FINOP 880 PLOUZANE NORMANDIE NIEMEN LGF 2012 T 8 Normandie Niemen	C.D.C.	71 621,00	34 468,08	16,42	A	V	LIVA	1,746	V	LIVA	3,600	A-1		1 240,85	0,00

BREST METROPOLE - BUDGET PRINCIPAL - BP - 2024

Désignation du bénéficiaire	Année de mobilisation et profil d'amortissement de l'emprunt (1)		Objet de l'emprunt garanti	Organisme prêteur ou chef de file	Montant initial	Capital restant dû au 01/01/N	Durée résiduelle	Périodicité des remboursements (2)	Taux initial			Taux à la date de vote du budget (6)			Catégorie d'emprunt (7)	Indices ou devises pouvant modifier l'emprunt	Annuité garantie au cours de l'exercice	
	Année	Profil							Taux (3)	Index (4)	Taux actuariel (5)	Taux (3)	Index (4)	Niveau de taux			En intérêts (8)	En capital
BREST METROPOLE HABITAT	2012	P	LGF 2012 T11 RELECQ-GUILERS-GOUESNOU-BREST	C.D.C.	2 004 439,00	1 553 713,43	29,25	A	V	LIVA	1,850	V	LIVA	2,800	A-1		43 503,98	26 860,42
BREST METROPOLE HABITAT	2012	P	ECO PRET 1513 AMEL THERMIQUE PEN AR CREACH LGF 2012 T 12 DIVERS LOGEMENT	C.D.C.	3 042 000,00	856 613,58	3,33	A	V	LIVA	1,214	V	LIVA	3,000	A-1		25 698,41	202 295,26
BREST METROPOLE HABITAT	2013	P	PLUS 5 OPE 1815+679+1864+1867+1832 LGF 2012 T 13	C.D.C.	3 294 165,00	2 642 998,70	29,33	A	V	LIVA	2,619	V	LIVA	3,600	A-1		95 147,95	38 058,86
BREST METROPOLE HABITAT	2012	P	LGF 2012 T 14 PLOUGASTEL-GUILERS	C.D.C.	1 320 556,00	877 476,68	29,50	A	V	LIVA	1,345	V	LIVA	3,600	A-1		31 589,16	12 635,56
BREST METROPOLE HABITAT	2013	P	PLUS1354 FPA KERBLEUNIOU CREATION 6 CHAMBRES LGF 2012 T15 RESIDENCE KERBLE	C.D.C.	746 324,00	614 487,75	29,50	A	V	LIVA	2,619	V	LIVA	3,600	A-1		22 121,56	8 848,55
BREST METROPOLE HABITAT	2012	P	LGF 2012 T22 96 ROUTE DU VALY-HIR BREST	C.D.C.	40 421,00	33 402,77	39,75	A	V	LIVA	1,969	V	LIVA	2,800	A-1		935,28	305,57
BREST METROPOLE HABITAT	2012	P	LGF 2012 T20 LOGEMENTS SUR BREST GUIPAVAS	C.D.C.	1 054 124,00	763 917,14	29,75	A	V	LIVA	1,282	V	LIVA	3,600	A-1		27 501,02	11 000,31
BREST METROPOLE HABITAT	2013	P	PLAI-O FONCIER 4 OPE 1882+876+1889+1890 LGF 2012 T17 LOGEMENTS BREST	C.D.C.	524 984,00	425 164,26	39,75	A	V	LIVA	1,373	V	LIVA	2,800	A-1		11 904,60	3 889,44
BREST METROPOLE HABITAT	2012	P	LGF 2012 T19 LOGEMENTS BREST GUIP PLOUZANE	C.D.C.	750 755,00	605 045,23	39,75	A	V	LIVA	1,251	V	LIVA	3,600	A-1		21 781,63	3 949,44
BREST METROPOLE HABITAT	2012	P	LGF 2012 T 18 LOGEMENTS BREST PLOUZANE GUIP	C.D.C.	2 312 254,00	1 767 081,56	29,75	A	V	LIVA	0,473	V	LIVA	2,800	A-1		49 478,29	30 549,10
BREST METROPOLE HABITAT	2013	P	PLAI 2 OPE 1426+1679 LGF 2012 T21 LOGEMENTS BREST	C.D.C.	245 725,00	182 809,51	29,75	A	V	LIVA	0,418	V	LIVA	2,800	A-1		5 118,67	3 160,39
BREST METROPOLE HABITAT	2012	P	ECO PRET 1513 AMEL THERMIQUE PEN AR CREACH LGF 2012 T23 LOGEMENTS BREST	C.D.C.	1 627 000,00	458 220,82	3,83	A	V	LIVA	1,214	V	LIVA	3,000	A-1		13 746,62	108 212,04
BREST METROPOLE HABITAT	2013	P	PLAI-O FONCIER 1808 BREST SEBASTOPOL LOGTS LGF 2012 T25 3 LOGEMENTS SEBA	C.D.C.	39 233,00	32 421,07	39,83	A	V	LIVA	1,983	V	LIVA	2,800	A-1		907,79	296,59
BREST METROPOLE HABITAT	2013	P	PLAI-O 1808 BREST SEBASTOPOL LOGTS LGF 2012 T24 3 LOGEMENTS SEBA	C.D.C.	303 730,00	235 434,48	29,83	A	V	LIVA	1,837	V	LIVA	2,800	A-1		6 592,17	4 070,16

BREST METROPOLE - BUDGET PRINCIPAL - BP - 2024

Désignation du bénéficiaire	Année de mobilisation et profil d'amortissement de l'emprunt (1)		Objet de l'emprunt garanti	Organisme prêteur ou chef de file	Montant initial	Capital restant dû au 01/01/N	Durée résiduelle	Périodicité des remboursements (2)	Taux initial			Taux à la date de vote du budget (6)			Catégorie d'emprunt (7)	Indices ou devises pouvant modifier l'emprunt	Annuité garantie au cours de l'exercice	
	Année	Profil							Taux (3)	Index (4)	Taux actuariel (5)	Taux (3)	Index (4)	Niveau de taux			En intérêts (8)	En capital
BREST METROPOLE HABITAT	2012	P	PLAI 1353/1 CHT LE GORGEU LGF 2012 T16 AVENUE LE GORGEU	C.D.C.	1 085 400,00	689 499,64	28,92	A	V	LIVA	0,659	V	LIVA	2,800	A-1		19 305,99	12 702,85
BREST METROPOLE HABITAT	2014	P	PLAI-O FONCIER 3 OPERATIONS 1862 + 1879 + 506 LGF 2013 T1 RELECQ KERHUON -	C.D.C.	344 511,00	289 855,60	40,42	A	V	LIVA	2,041	V	LIVA	2,800	A-1		8 115,96	1 607,51
BREST METROPOLE HABITAT	2014	P	PLUS FONCIER 3 OPERATIONS 1862+1879+506 LGF 2013 T2 RELECQ KERHUON -B	C.D.C.	823 314,00	713 976,03	40,42	A	V	LIVA	2,803	V	LIVA	3,600	A-1		25 703,14	1 949,48
BREST METROPOLE HABITAT	2013	P	PAM 1515 REHABILITATION KERBERNARD 2012 LGF 2013 T3 KERBERNARD - BRES	C.D.C.	1 854 477,00	1 193 756,20	14,42	A	V	LIVA	2,262	V	LIVA	3,600	A-1		42 975,22	53 544,11
BREST METROPOLE HABITAT	2013	P	LGF 2013 T5 OPERATIONS BREST ET PLOUGASTEL	C.D.C.	500 892,00	435 812,21	40,58	A	V	LIVA	2,767	V	LIVA	3,600	A-1		15 689,24	1 189,97
BREST METROPOLE HABITAT	2013	P	LGF 2013 T6 OPERATIONS BREST ET PLOUGASTEL	C.D.C.	280 708,00	236 982,20	40,58	A	V	LIVA	2,010	V	LIVA	2,800	A-1		6 635,50	1 314,28
BREST METROPOLE HABITAT	2013	P	LGF 2013 T7 OPERATIONS BREST PLOUG RELECQ	C.D.C.	1 303 482,00	1 040 451,12	30,58	A	V	LIVA	1,865	V	LIVA	2,800	A-1		29 132,63	13 915,07
BREST METROPOLE HABITAT	2014	P	PLAI 1668 BREST 10 REMPART + PLAI-O 1887 MESSIOUAL LGF 2013 T8 MESSIOUAL	C.D.C.	964 985,00	738 207,55	30,67	A	V	LIVA	0,383	V	LIVA	2,800	A-1		20 669,81	7 837,81
BREST METROPOLE HABITAT	2013	P	LGF 2013 T9 OPERATIONS BREST ET PLOUGASTEL	C.D.C.	2 032 505,00	1 678 999,35	30,67	A	V	LIVA	2,634	V	LIVA	3,600	A-1		60 443,98	12 441,73
BREST METROPOLE HABITAT	2013	P	LGF 2013 T10 OPERATIONS GUIP BREST RELECQ	C.D.C.	2 169 867,00	1 671 463,58	40,83	A	V	LIVA	1,185	V	LIVA	3,600	A-1		59 528,62	0,00
BREST METROPOLE HABITAT	2013	P	LGF 2013 T11 OPERATIONS BREST GUIP RELECQ	C.D.C.	899 943,00	646 680,55	40,83	A	V	LIVA	0,391	V	LIVA	2,800	A-1		18 107,06	1 722,53
BREST METROPOLE HABITAT	2013	P	LGF 2013 T12 OPERATIONS BREST ET BOHARS	C.D.C.	734 648,00	606 873,56	30,83	A	V	LIVA	2,645	V	LIVA	3,600	A-1		21 847,45	4 497,06
BREST METROPOLE HABITAT	2013	P	LGF 2013 T13 OPERATIONS BMO	C.D.C.	3 185 461,00	2 349 738,12	30,83	A	V	LIVA	0,410	V	LIVA	2,800	A-1		65 792,67	24 948,00
BREST METROPOLE HABITAT	2014	P	PHARE ACQ° 912/1 FOYER LOSTALLEN TRANSFORMATION DU SITE LOSTALL	C.D.C.	598 579,00	470 782,85	25,00	A	V	LIVA	2,532	V	LIVA	2,600	A-1		12 240,35	10 902,19

BREST METROPOLE - BUDGET PRINCIPAL - BP - 2024

Désignation du bénéficiaire	Année de mobilisation et profil d'amortissement de l'emprunt (1)		Objet de l'emprunt garanti	Organisme prêteur ou chef de file	Montant initial	Capital restant dû au 01/01/N	Durée résiduelle	Périodicité des remboursements (2)	Taux initial			Taux à la date de vote du budget (6)			Catégorie d'emprunt (7)	Indices ou devises pouvant modifier l'emprunt	Annuité garantie au cours de l'exercice	
	Année	Profil							Taux (3)	Index (4)	Taux actuariel (5)	Taux (3)	Index (4)	Niveau de taux			En intérêts (8)	En capital
BREST METROPOLE HABITAT	2013	P	LGF 2013 T14 OPERATIONS BREST GUIP RELECQ	C.D.C.	7 414 283,00	6 224 299,36	31,00	A	V	LIVA	2,630	V	LIVA	2,600	A-1		161 831,78	99 553,56
BREST METROPOLE HABITAT	2014	P	ACQUISITION RESIDENCE COALLIA - BREST Contrat N°2239	C.D.C.	24 999,00	10 630,21	5,08	A	V	LIVA	1,788	V	LIVA	3,600	A-1		382,69	1 537,92
BREST METROPOLE HABITAT	2014	P	PAM 1262/2 REAMENAGEMENT ESPACES EXT. SQUARE BEARN REAMENAGEMENT SQUARE BEARN BRE	C.D.C.	817 816,00	358 637,65	13,42	A	V	LIVA	1,340	V	LIVA	3,600	A-1		12 910,96	0,00
BREST METROPOLE HABITAT	2014	P	CPG 2014 Tirage 1 5047468 rue de Paris à Guipavas	C.D.C.	1 643 734,00	1 381 363,21	31,25	A	V	LIVA	2,688	V	LIVA	3,600	A-1		49 729,08	8 845,75
BREST METROPOLE HABITAT	2015	P	PLUS INFLATION 1911 BREST VEFA CAPUCINS ILOT C CPG 2014 Tirage 9 VEFA	C.D.C.	2 598 438,00	2 294 762,28	31,42	A	V	INF_FHT	3,330	V	INFFRXT	4,090	A-1		93 855,78	4 446,91
BREST METROPOLE HABITAT	2014	P	PLUS INFLATION 1904 GUIPAVAS LE VIZAC CPG 2014 Tirage 8	C.D.C.	1 648 620,00	1 455 948,17	31,42	A	V	INF_FHT	4,193	V	INF_FHT	7,590	A-1		40 722,29	0,00
BREST METROPOLE HABITAT	2014	P	CPG 2014 Tirage 2	C.D.C.	1 216 230,00	1 071 916,05	41,25	A	V	LIVA	2,799	V	LIVA	3,600	A-1		37 566,86	0,00
BREST METROPOLE HABITAT	2014	P	CPG 2014 Tirage 3	C.D.C.	1 293 739,00	1 057 094,83	31,25	A	V	LIVA	1,900	V	LIVA	2,800	A-1		29 598,66	10 143,57
BREST METROPOLE HABITAT	2014	P	CPG 2014 Tirage 4	C.D.C.	480 379,00	412 045,27	41,25	A	V	LIVA	2,047	V	LIVA	2,800	A-1		11 537,27	856,64
BREST METROPOLE HABITAT	2014	P	CPG 2014 Tirage 5	C.D.C.	189 290,00	127 727,08	41,25	A	V	LIVA	0,376	V	LIVA	2,800	A-1		3 576,36	265,54
BREST METROPOLE HABITAT	2014	P	CPG 2014 Tirage 6	C.D.C.	1 283 783,00	998 190,36	31,25	A	V	LIVA	0,715	V	LIVA	2,800	A-1		27 949,33	9 578,34
BREST METROPOLE HABITAT	2014	P	CPG 2014 Tirage 10 LE BERGOT REHABILITATION THERM	C.D.C.	1 813 470,00	1 241 070,65	15,58	A	V	LIVA	2,257	V	LIVA	3,600	A-1		44 678,54	47 195,88
BREST METROPOLE HABITAT	2014	P	CPG 2014 Tirage 11	C.D.C.	110 821,00	96 956,76	42,17	A	V	LIVA	2,105	V	LIVA	2,800	A-1		2 714,79	12,01

Désignation du bénéficiaire	Année de mobilisation et profil d'amortissement de l'emprunt (1)		Objet de l'emprunt garanti	Organisme prêteur ou chef de file	Montant initial	Capital restant dû au 01/01/N	Durée résiduelle	Périodicité des remboursements (2)	Taux initial			Taux à la date de vote du budget (6)			Catégorie d'emprunt (7)	Indices ou devises pouvant modifier l'emprunt	Annuité garantie au cours de l'exercice	
	Année	Profil							Taux (3)	Index (4)	Taux actuariel (5)	Taux (3)	Index (4)	Niveau de taux			En intérêts (8)	En capital
BREST METROPOLE HABITAT	2014	P	CPG 2014 Tirage 12	C.D.C.	80 891,00	67 902,30	32,17	A	V	LIVA	1,967	V	LIVA	2,800	A-1	1 901,26	494,72	
BREST METROPOLE HABITAT	2014	P	CPG 2014 Tirage 13	C.D.C.	31 974,00	28 649,58	42,17	A	V	LIVA	2,857	V	LIVA	3,600	A-1	944,90	0,00	
BREST METROPOLE HABITAT	2014	P	CPG 2014 Tirage 14	C.D.C.	189 665,00	123 451,88	21,17	A	V	LIVA	1,330	V	LIVA	3,600	A-1	4 444,27	2 387,86	
BREST METROPOLE HABITAT	2015	P	CPG 2015 Tirage 1-BREST VEFA PRAT PODIC 5026856	C.D.C.	1 699 650,00	1 278 198,10	17,42	A	V	LIVA	2,400	V	LIVA	3,600	A-1	46 015,13	37 894,20	
BREST METROPOLE HABITAT	2016	P	CPG 2015 Tirage 2	C.D.C.	817 276,00	686 045,71	32,50	A	V	LIVA	2,035	V	LIVA	2,800	A-1	19 209,28	4 998,30	
BREST METROPOLE HABITAT	2015	P	CPG 2015 Tirage 3	C.D.C.	311 962,00	272 934,04	42,50	A	V	LIVA	2,126	V	LIVA	2,800	A-1	7 642,15	33,80	
BREST METROPOLE HABITAT	2015	P	CPG 2015 Tirage 4	C.D.C.	1 994 431,00	1 716 038,52	32,50	A	V	LIVA	2,756	V	LIVA	3,600	A-1	61 777,39	6 885,62	
BREST METROPOLE HABITAT	2015	P	CPG 2015 Tirage 5	C.D.C.	562 100,00	503 656,89	42,50	A	V	LIVA	2,877	V	LIVA	3,600	A-1	16 611,18	0,00	
BREST METROPOLE HABITAT	2015	P	CPG 2015 Tirage 6	C.D.C.	38 670,00	34 990,43	42,58	A	V	LIVA	2,926	V	LIVA	3,600	A-1	1 154,02	0,00	
BREST METROPOLE HABITAT	2015	P	CPG 2015 Tirage 6	C.D.C.	552 421,00	499 856,14	42,58	A	V	LIVA	2,926	V	LIVA	3,600	A-1	16 485,83	0,00	
BREST METROPOLE HABITAT	2015	P	CPG 2015 Tirage 7	C.D.C.	220 683,00	194 989,91	42,58	A	V	LIVA	2,160	V	LIVA	2,800	A-1	5 459,72	24,15	
BREST METROPOLE HABITAT	2015	P	CPG 2015 Tirage 8	C.D.C.	550 702,00	466 861,65	32,58	A	V	LIVA	2,030	V	LIVA	2,800	A-1	13 072,13	3 401,40	
BREST METROPOLE HABITAT	2015	P	CPG 2015 Tirage 9	C.D.C.	1 220 791,00	1 060 725,46	32,75	A	V	LIVA	2,796	V	LIVA	3,600	A-1	38 186,12	4 256,17	
BREST METROPOLE HABITAT	2015	P	PAM 1467 + 1472 TVX AMEL THERMIQUE PAVILLONS PSP	C.D.C.	560 000,00	404 252,90	16,75	A	V	LIVA	2,414	V	LIVA	3,600	A-1	14 553,10	13 333,87	



Désignation du bénéficiaire	Année de mobilisation et profil d'amortissement de l'emprunt (1)		Objet de l'emprunt garanti	Organisme prêteur ou chef de file	Montant initial	Capital restant dû au 01/01/N	Durée résiduelle	Périodicité des remboursements (2)	Taux initial			Taux à la date de vote du budget (6)			Catégorie d'emprunt (7)	Indices ou devises pouvant modifier l'emprunt	Annuité garantie au cours de l'exercice	
	Année	Profil							Taux (3)	Index (4)	Taux actuariel (5)	Taux (3)	Index (4)	Niveau de taux			En intérêts (8)	En capital
BREST METROPOLE HABITAT	2016	P	Lotissement KERRAROUS PLOUZANE	C.D.C.	167 464,00	144 642,98	33,08	A	V	LIVA	2,077	V	LIVA	2,800	A-1		4 050,00	730,65
BREST METROPOLE HABITAT	2016	P	Lotissement KERRAROUS PLOUZANE	C.D.C.	65 821,00	58 851,04	43,08	A	V	LIVA	2,202	V	LIVA	2,800	A-1		1 543,32	0,00
BREST METROPOLE HABITAT	2016	P	Lotissement KERRAROUS PLOUZANE	C.D.C.	323 953,00	302 738,09	33,08	A	V	INF_FHT	3,508	V	INFFRXT	4,210	A-1		12 141,84	0,00
BREST METROPOLE HABITAT	2016	P	Lotissement KERRAROUS PLOUZANE	C.D.C.	134 651,00	122 895,46	43,08	A	V	LIVA	2,964	V	LIVA	3,600	A-1		3 805,18	0,00
BREST METROPOLE HABITAT	2016	P	REHABILITATIONS PLUSIEURS SITES DANS LA METROPOLE	C.D.C.	2 564 600,00	1 819 849,44	22,25	A	V	LIVA	1,356	V	LIVA	3,600	A-1		44 928,23	49 698,37
BREST METROPOLE HABITAT	2016	P	CPG 2016 Tirage 1	C.D.C.	3 469 822,00	3 091 471,62	33,58	A	V	LIVA	2,894	V	LIVA	3,600	A-1		111 292,98	5 223,19
BREST METROPOLE HABITAT	2016	P	CPG 2016 Tirage 2	C.D.C.	1 353 468,00	1 247 463,78	43,58	A	V	LIVA	2,963	V	LIVA	3,600	A-1		38 624,91	0,00
BREST METROPOLE HABITAT	2016	P	CPG 2016 Tirage 3	C.D.C.	1 298 527,00	1 132 697,95	33,58	A	V	LIVA	2,124	V	LIVA	2,800	A-1		31 715,54	5 721,71
BREST METROPOLE HABITAT	2016	P	CPG 2016 Tirage 4	C.D.C.	502 274,00	453 542,15	43,58	A	V	LIVA	2,241	V	LIVA	2,800	A-1		11 893,78	0,00
BREST METROPOLE HABITAT	2016	P	CPG 2016 Tirage 5	C.D.C.	55 000,00	40 583,18	17,67	A	V	LIVA	1,714	V	LIVA	2,750	A-1		1 116,04	1 300,10
BREST METROPOLE HABITAT	2016	P	CPG 2016 Tirage 6	C.D.C.	4 620,00	3 409,01	17,67	A	V	LIVA	1,714	V	LIVA	2,750	A-1		93,75	109,21
BREST METROPOLE HABITAT	2016	P	CPG 2016 Tirage 7	C.D.C.	30 000,00	19 472,84	12,67	A	V	LIVA	1,352	V	LIVA	3,600	A-1		701,02	978,72
BREST METROPOLE HABITAT	2016	P	CPG 2016 Tirage 8	C.D.C.	32 220,00	23 761,39	17,67	A	V	LIVA	1,366	V	LIVA	3,600	A-1		855,41	673,60
BREST METROPOLE HABITAT	2016	P	CPG 2016 Tirage 9	C.D.C.	42 048,00	30 444,34	16,42	A	V	LIVA	2,386	V	LIVA	3,600	A-1		1 096,00	0,00

BREST METROPOLE - BUDGET PRINCIPAL - BP - 2024

Désignation du bénéficiaire	Année de mobilisation et profil d'amortissement de l'emprunt (1)		Objet de l'emprunt garanti	Organisme prêteur ou chef de file	Montant initial	Capital restant dû au 01/01/N	Durée résiduelle	Périodicité des remboursements (2)	Taux initial			Taux à la date de vote du budget (6)			Catégorie d'emprunt (7)	Indices ou devises pouvant modifier l'emprunt	Annuité garantie au cours de l'exercice	
	Année	Profil							Taux (3)	Index (4)	Taux actuariel (5)	Taux (3)	Index (4)	Niveau de taux			En intérêts (8)	En capital
BREST METROPOLE HABITAT	2016	P	CPG 2016 Tirage 10	C.D.C.	124 282,00	96 272,41	22,67	A	V	LIVA	2,579	V	LIVA	3,600	A-1		3 465,81	1 540,06
BREST METROPOLE HABITAT	2016	P	CPG 2016 Tirage 11	C.D.C.	1 275 978,00	1 133 634,26	33,67	A	V	LIVA	2,918	V	LIVA	3,600	A-1		40 810,83	1 915,33
BREST METROPOLE HABITAT	2016	P	CPG 2016 Tirage 12	C.D.C.	778 601,00	715 523,94	43,67	A	V	LIVA	3,029	V	LIVA	3,600	A-1		22 154,59	0,00
BREST METROPOLE HABITAT	2016	P	CPG 2016 Tirage 13	C.D.C.	674 239,00	586 598,41	33,67	A	V	LIVA	2,139	V	LIVA	2,800	A-1		16 424,76	2 963,14
BREST METROPOLE HABITAT	2016	P	CPG 2016 Tirage 14	C.D.C.	269 788,00	242 967,53	43,67	A	V	LIVA	2,255	V	LIVA	2,800	A-1		6 371,63	0,00
BREST METROPOLE HABITAT	2016	P	CPG 2016 Tirage 15	C.D.C.	1 237 590,00	1 076 722,56	33,83	A	V	LIVA	2,125	V	LIVA	2,800	A-1		30 148,23	5 438,96
BREST METROPOLE HABITAT	2016	P	CPG 2016 Tirage 16	C.D.C.	391 749,00	352 804,00	43,83	A	V	LIVA	2,247	V	LIVA	2,800	A-1		9 252,00	0,00
BREST METROPOLE HABITAT	2016	P	CPG 2016 Tirage 17	C.D.C.	4 000 000,00	3 553 773,69	33,83	A	V	LIVA	2,903	V	LIVA	3,600	A-1		127 935,85	6 004,28
BREST METROPOLE HABITAT	2016	P	CPG 2016 Tirage 18	C.D.C.	1 034 401,00	950 600,70	43,83	A	V	LIVA	3,016	V	LIVA	3,600	A-1		29 433,21	0,00
BREST METROPOLE HABITAT	2016	P	CPG 2016 Tirage 19	C.D.C.	4 121 365,00	3 104 309,94	22,92	A	V	LIVA	1,356	V	LIVA	3,600	A-1		111 755,16	49 659,46
BREST METROPOLE HABITAT	2017	C	PHBB Prêt haut bilan bonifié 2017 bmh	C.D.C.	3 480 000,00	3 480 000,00	33,42	A	F	FIXE	0,445	F	FIXE	1,100	A-1		0,00	0,00
BREST METROPOLE HABITAT	2016	P	LES CHATAIGNIERS GUILERS REFI F2005001	C.D.C.	121 198,72	105 556,42	32,58	A	V	LIVA	3,076	V	LIVA	3,900	A-1		4 116,70	1 279,96
BREST METROPOLE HABITAT	2016	P	PEN AR MENEZ 29200 BREST REFI F2005005	C.D.C.	21 588,86	9 212,14	6,92	A	V	LIVA	1,594	V	LIVA	3,600	A-1		331,64	1 155,58
BREST METROPOLE HABITAT	2017	P	LGF REFI F2006002	C.D.C.	936 913,12	830 652,41	33,00	A	V	LIVA	3,126	V	LIVA	2,900	A-1		24 088,92	14 660,16

BREST METROPOLE - BUDGET PRINCIPAL - BP - 2024

Désignation du bénéficiaire	Année de mobilisation et profil d'amortissement de l'emprunt (1)		Objet de l'emprunt garanti	Organisme prêteur ou chef de file	Montant initial	Capital restant dû au 01/01/N	Durée résiduelle	Périodicité des remboursements (2)	Taux initial			Taux à la date de vote du budget (6)			Catégorie d'emprunt (7)	Indices ou devises pouvant modifier l'emprunt	Annuité garantie au cours de l'exercice	
	Année	Profil							Taux (3)	Index (4)	Taux actuariel (5)	Taux (3)	Index (4)	Niveau de taux			En intérêts (8)	En capital
BREST METROPOLE HABITAT	2017	P	PLUS FOP 834 BREST 232 RUE JEAN JAURES REFI F2006003	C.D.C.	23 674,56	11 402,77	7,00	A	V	LIVA	1,651	V	LIVA	2,600	A-1		296,47	1 300,63
BREST METROPOLE HABITAT	2016	P	RAMPE DU MERLE BLANC - BREST REFI F2006006	C.D.C.	969 121,10	790 262,33	23,33	A	V	LIVA	2,839	V	LIVA	3,900	A-1		30 820,23	17 410,05
BREST METROPOLE HABITAT	2016	P	2 LOGEMENTS - BREST REFI F2006010	C.D.C.	44 094,40	38 457,01	33,50	A	V	LIVA	3,044	V	LIVA	3,900	A-1		1 499,83	397,43
BREST METROPOLE HABITAT	2016	P	20 RUE ST VALENTIN - GUILERS REFI F 2006011	C.D.C.	253 699,93	221 264,90	33,50	A	V	LIVA	3,044	V	LIVA	3,900	A-1		8 629,33	2 286,65
BREST METROPOLE HABITAT	2016	P	12 LOGEMENTS - BREST-PLOUZANE-RELEC REFI F 2006012	C.D.C.	843 285,11	687 650,33	23,50	A	V	LIVA	2,858	V	LIVA	3,900	A-1		26 818,36	15 149,43
BREST METROPOLE HABITAT	2016	P	LOGEMENTS / BREST-PLOUGASTEL-GUILERS REFI F2006024	C.D.C.	1 494 088,03	1 237 814,79	29,92	A	V	LIVA	2,944	V	LIVA	3,900	A-1		48 274,78	21 207,29
BREST METROPOLE HABITAT	2017	P	PLUS FONCIER 663+739 PLOUGASTEL POSTE+GUILERS CDG REFI F2007001	C.D.C.	391 019,16	348 122,02	34,00	A	V	LIVA	3,117	V	LIVA	2,900	A-1		10 095,54	5 870,16
BREST METROPOLE HABITAT	2016	P	PLUS 572 POULEDER+892 CHATAIGNIERS+ 893 TALARN REFI F2007005	C.D.C.	966 744,57	795 390,76	24,08	A	V	LIVA	2,824	V	LIVA	3,900	A-1		31 020,24	18 629,49
BREST METROPOLE HABITAT	2016	P	PLUS 1304 RELECQ KERHUON 3 MAISONS REFI F2007014	C.D.C.	89 332,57	73 498,52	24,17	A	V	LIVA	2,832	V	LIVA	3,900	A-1		2 866,44	1 721,47
BREST METROPOLE HABITAT	2016	P	PLUS FONCIER 665 PLOUZANE KERBORHEL REFI F2007027	C.D.C.	78 758,42	69 015,79	34,50	A	V	LIVA	3,041	V	LIVA	3,900	A-1		2 691,61	886,72
BREST METROPOLE HABITAT	2016	P	PLUS 665 KERBORHEL + 802 GUILERS VALENTIN AA ET CN REFI F2007028	C.D.C.	477 992,44	393 269,10	24,50	A	V	LIVA	2,869	V	LIVA	3,900	A-1		15 337,50	9 211,07
BREST METROPOLE HABITAT	2017	P	PLUS FINOP 833 BREST LOUIS PIDOUX REFI F2007056	C.D.C.	30 535,15	17 749,30	9,00	A	V	LIVA	1,650	V	LIVA	2,600	A-1		461,49	1 577,02
BREST METROPOLE HABITAT	2017	P	FIN.FOYER PERS.AGEEES GOUESNOU REFI F91791	C.D.C.	318 234,05	103 764,10	2,00	A	V	LIVA	1,818	V	LIVA	2,900	A-1		3 009,16	33 909,06
BREST METROPOLE HABITAT	2016	P	FOYER PERS.AGEEES A GOUESNOU REFI F91790	C.D.C.	297 525,26	87 240,95	2,25	A	V	LIVA	1,607	V	LIVA	3,900	A-1		3 402,40	27 938,70

BREST METROPOLE - BUDGET PRINCIPAL - BP - 2024

Désignation du bénéficiaire	Année de mobilisation et profil d'amortissement de l'emprunt (1)		Objet de l'emprunt garanti	Organisme prêteur ou chef de file	Montant initial	Capital restant dû au 01/01/N	Durée résiduelle	Périodicité des remboursements (2)	Taux initial			Taux à la date de vote du budget (6)			Catégorie d'emprunt (7)	Indices ou devises pouvant modifier l'emprunt	Annuité garantie au cours de l'exercice	
	Année	Profil							Taux (3)	Index (4)	Taux actuariel (5)	Taux (3)	Index (4)	Niveau de taux			En intérêts (8)	En capital
BREST METROPOLE HABITAT	2016	P	CONST.5 LOGS A PLOUZANE REFI F2016038	C.D.C.	112 458,89	63 148,64	12,08	A	V	LIVA	1,361	V	LIVA	3,900	A-1		2 462,80	3 781,13
BREST METROPOLE HABITAT	2016	P	FIN.5 LOG.COUL.VERTE PLOUZANE REFI F91770	C.D.C.	302 613,58	169 925,50	12,08	A	V	LIVA	1,361	V	LIVA	3,900	A-1		6 627,09	10 174,57
BREST METROPOLE HABITAT	2016	P	FIN.FOYER PERS.AGEES PLOUZANE REFI F91650	C.D.C.	999 617,35	400 222,34	7,17	A	V	LIVA	1,379	V	LIVA	3,900	A-1		15 608,67	38 934,38
BREST METROPOLE HABITAT	2016	P	CONST.21 LOG.KERLOIS GOUESNOU REFI F91440	C.D.C.	557 431,51	347 467,60	13,92	A	V	LIVA	1,625	V	LIVA	3,900	A-1		13 551,24	18 897,97
BREST METROPOLE HABITAT	2016	P	ACQ.ET AMEL.LOG.6 RUE VIALA REFI F91460	C.D.C.	29 102,28	18 140,54	13,92	A	V	LIVA	1,625	V	LIVA	3,900	A-1		707,48	986,62
BREST METROPOLE HABITAT	2016	P	FIN.TVX AMEL.16 LOG.KERANROUX REFI F91572	C.D.C.	456 853,98	277 064,67	14,08	A	V	LIVA	1,402	V	LIVA	3,900	A-1		10 805,52	13 755,10
BREST METROPOLE HABITAT	2016	P	ACQ.AMEL.8 LOG.DIVERS QUART. REFI F91370	C.D.C.	41 033,54	24 770,27	12,75	A	V	LIVA	1,570	V	LIVA	3,900	A-1		966,04	1 483,16
BREST METROPOLE HABITAT	2017	P	ACQ.AMEL.6 LOGS RUE BRUAT REFI F92850	C.D.C.	50 954,30	32 844,29	13,00	A	V	LIVA	1,650	V	LIVA	2,900	A-1		952,48	2 085,25
BREST METROPOLE HABITAT	2016	P	CONSTRUCT.8 LOGS A GUILERS REFI F92880	C.D.C.	215 638,66	138 192,99	14,67	A	V	LIVA	1,559	V	LIVA	3,900	A-1		5 389,53	6 860,70
BREST METROPOLE HABITAT	2016	P	CONST.4 LOGS PL.COMM.PLOUZANE REFI F92870	C.D.C.	119 018,60	76 273,62	14,67	A	V	LIVA	1,559	V	LIVA	3,900	A-1		2 974,67	3 786,67
BREST METROPOLE HABITAT	2016	P	CONST. 5LGTS A PLOUGASTEL REFI F96390	C.D.C.	124 851,75	80 011,79	14,75	A	V	LIVA	1,582	V	LIVA	3,900	A-1		3 120,46	3 972,25
BREST METROPOLE HABITAT	2016	P	AMELIOR. LGTS RUE INKERMANN REFI F96370	C.D.C.	77 620,75	48 518,77	15,08	A	V	LIVA	1,419	V	LIVA	3,900	A-1		1 892,23	2 208,13
BREST METROPOLE HABITAT	2016	P	ACQ.AMEL.1 LOG.RUE BRUAT BRES REFI F92460	C.D.C.	24 575,32	15 361,42	15,08	A	V	LIVA	1,419	V	LIVRETA	3,900	A-1		599,10	699,11
BREST METROPOLE HABITAT	2016	P	ACQ.AMEL.3 LOGS A PLOUGASTEL REFI F92440	C.D.C.	35 701,72	22 254,19	13,75	A	V	LIVA	1,576	V	LIVRETA	3,900	A-1		867,91	1 210,36

BREST METROPOLE - BUDGET PRINCIPAL - BP - 2024

Désignation du bénéficiaire	Année de mobilisation et profil d'amortissement de l'emprunt (1)		Objet de l'emprunt garanti	Organisme prêteur ou chef de file	Montant initial	Capital restant dû au 01/01/N	Durée résiduelle	Périodicité des remboursements (2)	Taux initial			Taux à la date de vote du budget (6)			Catégorie d'emprunt (7)	Indices ou devises pouvant modifier l'emprunt	Annuité garantie au cours de l'exercice	
	Année	Profil							Taux (3)	Index (4)	Taux actuariel (5)	Taux (3)	Index (4)	Niveau de taux			En intérêts (8)	En capital
BREST METROPOLE HABITAT	2016	P	ACQ.AMEL.1 LOG.RUE J.D'ARC RK REFI F93320	C.D.C.	16 641,67	10 402,29	15,33	A	V	LIVA	1,480	V	LIVRETA	3,900	A-1		405,69	473,42
BREST METROPOLE HABITAT	2016	P	ACQ.AM.2 LOGS.RUE DE LA PORTE REFI F93220	C.D.C.	66 415,35	41 514,57	15,33	A	V	LIVA	1,480	V	LIVRETA	3,900	A-1		1 619,07	1 889,36
BREST METROPOLE HABITAT	2016	P	CONST.DE 1 LOG.13 RUE ZEDE RK REFI F93330	C.D.C.	26 697,84	16 688,14	15,33	A	V	LIVA	1,480	V	LIVRETA	3,900	A-1		650,84	759,49
BREST METROPOLE HABITAT	2016	P	CONST.5LGTS RUE DU GUELMEUR REFI F96380	C.D.C.	163 171,26	101 994,25	15,42	A	V	LIVA	1,501	V	LIVRETA	3,900	A-1		3 977,78	4 641,83
BREST METROPOLE HABITAT	2016	P	CONST.LGTS ZAC C-B - GUILERS REFI F96360	C.D.C.	221 875,05	138 688,50	15,08	A	V	LIVA	1,419	V	LIVRETA	3,900	A-1		5 408,85	6 311,82
BREST METROPOLE HABITAT	2016	P	ACQ.LGTS ZAC CENTRE-B GUILERS REFI F95980	C.D.C.	59 710,36	37 323,44	15,08	A	V	LIVA	1,419	V	LIVA	3,900	A-1		1 455,61	1 698,62
BREST METROPOLE HABITAT	2016	P	CONST.LGTS RUE VERDUN A BREST REFI F97180	C.D.C.	175 524,11	115 241,08	15,58	A	V	LIVA	1,544	V	LIVRETA	3,900	A-1		4 494,40	5 244,71
BREST METROPOLE HABITAT	2016	P	CONST. RUE LEMONNIER-GUILERS REFI F95410	C.D.C.	683 466,60	448 732,81	15,58	A	V	LIVA	1,544	V	LIVRETA	3,900	A-1		17 500,58	20 422,18
BREST METROPOLE HABITAT	2016	P	CONSTRUC DE 15 LGTS A GUIPAVAS REFI F93550	C.D.C.	443 230,14	291 004,58	15,75	A	V	LIVA	1,586	V	LIVRETA	3,900	A-1		11 349,18	13 243,84
BREST METROPOLE HABITAT	2016	P	ACQ.AMEL.1 LGT A PLOUGASTEL REFI F93570	C.D.C.	37 447,17	24 586,10	15,83	A	V	LIVA	1,608	V	LIVRETA	3,900	A-1		958,86	1 118,93
BREST METROPOLE HABITAT	2016	P	ACQ. AMELIO.1 LGT A KERHUON REFI F93630	C.D.C.	25 535,43	15 486,28	14,33	A	V	LIVA	1,468	V	LIVRETA	3,900	A-1		603,96	768,83
BREST METROPOLE HABITAT	2016	P	ACQU.DE 1 LOG. RUE GL COLLIOU REFI F95050	C.D.C.	13 482,55	8 176,67	14,42	A	V	LIVA	1,491	V	LIVRETA	3,900	A-1		318,89	405,94
BREST METROPOLE HABITAT	2017	P	CONST. 34LGTS ILOT MAGENTA REFI F95140	C.D.C.	1 218 370,11	843 000,82	16,00	A	V	LIVA	1,650	V	LIVRETA	2,900	A-1		24 447,02	43 074,89
BREST METROPOLE HABITAT	2017	P	CONST. 12 LGTS A PLOUZANE REFI F95150	C.D.C.	386 959,91	267 740,90	16,00	A	V	LIVA	1,650	V	LIVRETA	2,900	A-1		7 764,49	13 680,78

BREST METROPOLE - BUDGET PRINCIPAL - BP - 2024

Désignation du bénéficiaire	Année de mobilisation et profil d'amortissement de l'emprunt (1)		Objet de l'emprunt garanti	Organisme prêteur ou chef de file	Montant initial	Capital restant dû au 01/01/N	Durée résiduelle	Périodicité des remboursements (2)	Taux initial			Taux à la date de vote du budget (6)			Catégorie d'emprunt (7)	Indices ou devises pouvant modifier l'emprunt	Annuité garantie au cours de l'exercice	
	Année	Profil							Taux (3)	Index (4)	Taux actuariel (5)	Taux (3)	Index (4)	Niveau de taux			En intérêts (8)	En capital
BREST METROPOLE HABITAT	2017	P	REHABIL.2 LGTS A PLOUZANE REFI F95160	C.D.C.	69 049,44	47 775,89	16,00	A	V	LIVA	1,650	V	LIVRETA	2,900	A-1	1 385,50	2 441,21	
BREST METROPOLE HABITAT	2016	P	ACQ. AMELIOR 4 LGTS REFI F01/01/2017	C.D.C.	112 827,06	72 399,20	16,08	A	V	LIVA	1,433	V	LIVRETA	3,900	A-1	2 823,57	3 031,75	
BREST METROPOLE HABITAT	2016	P	CONST. 6LGTS PLOUZANE REFI F99520	C.D.C.	186 917,02	119 941,47	16,08	A	V	LIVA	1,433	V	LIVRETA	3,900	A-1	4 677,72	5 022,60	
BREST METROPOLE HABITAT	2016	P	REHAB.2LGTS RUE G. LEYGUES REFI F95240	C.D.C.	42 788,75	27 421,35	14,75	A	V	LIVA	1,582	V	LIVRETA	3,900	A-1	1 069,43	1 361,36	
BREST METROPOLE HABITAT	2016	P	AMELIOR. MAISON 5 RUE BLEROT REFI F95250	C.D.C.	28 530,35	18 283,82	14,75	A	V	LIVA	1,582	V	LIVRETA	3,900	A-1	713,07	907,71	
BREST METROPOLE HABITAT	2016	P	CONST. 48LGTS ILOT MAGENTA REFI F95300	C.D.C.	1 762 439,81	1 130 927,58	16,25	A	V	LIVA	1,471	V	LIVRETA	3,900	A-1	44 106,18	47 358,14	
BREST METROPOLE HABITAT	2016	P	AMELIOR.IMM. 84 RUE ST-MARC REFI F95180	C.D.C.	122 599,89	78 670,27	16,33	A	V	LIVA	1,490	V	LIVRETA	3,900	A-1	3 068,14	3 294,36	
BREST METROPOLE HABITAT	2016	P	ACQ.AMEL.100LGTS RUE MAISSIN REFI F97480	C.D.C.	276 225,10	177 020,08	14,83	A	V	LIVA	1,605	V	LIVRETA	3,900	A-1	6 903,78	8 788,31	
BREST METROPOLE HABITAT	2016	P	CONST.25LGTS RUE DE KERAUDY REFI F97680	C.D.C.	835 280,25	535 985,10	16,42	A	V	LIVA	1,510	V	LIVRETA	3,900	A-1	20 903,42	22 444,64	
BREST METROPOLE HABITAT	2016	P	CONST. RUE WESPORT A PL-DAOUL REFI F97620	C.D.C.	95 700,38	62 832,47	15,92	A	V	LIVA	1,629	V	LIVRETA	3,900	A-1	2 450,47	2 859,55	
BREST METROPOLE HABITAT	2016	P	CONST. 25LGTS A PL.DAOULAS REFI F97650	C.D.C.	785 814,64	504 243,85	16,17	A	V	LIVA	1,451	V	LIVRETA	3,900	A-1	19 665,51	21 115,46	
BREST METROPOLE HABITAT	2016	P	REHABIL.56 RUE ROBESPIERRE REFI F97190	C.D.C.	110 478,06	70 891,90	16,42	A	V	LIVA	1,510	V	LIVRETA	3,900	A-1	2 764,78	2 968,64	
BREST METROPOLE HABITAT	2016	P	ACQ. AMELIOR.7 LGTS A BREST REFI F97300	C.D.C.	109 919,17	70 442,20	14,92	A	V	LIVA	1,627	V	LIVRETA	3,900	A-1	2 747,25	3 497,15	
BREST METROPOLE HABITAT	2016	P	CONST.4LGTS RUE SALTASH A P-D REFI F98140	C.D.C.	84 765,57	54 392,62	16,17	A	V	LIVA	1,451	V	LIVRETA	3,900	A-1	2 121,31	2 277,72	

BREST METROPOLE - BUDGET PRINCIPAL - BP - 2024

Désignation du bénéficiaire	Année de mobilisation et profil d'amortissement de l'emprunt (1)		Objet de l'emprunt garanti	Organisme prêteur ou chef de file	Montant initial	Capital restant dû au 01/01/N	Durée résiduelle	Périodicité des remboursements (2)	Taux initial			Taux à la date de vote du budget (6)			Catégorie d'emprunt (7)	Indices ou devises pouvant modifier l'emprunt	Annuité garantie au cours de l'exercice	
	Année	Profil							Taux (3)	Index (4)	Taux actuariel (5)	Taux (3)	Index (4)	Niveau de taux			En intérêts (8)	En capital
BREST METROPOLE HABITAT	2016	P	CONST LGTS RUE ALSACE-LORRAIN REFI F98150	C.D.C.	205 827,77	132 076,17	16,17	A	V	LIVA	1,451	V	LIVRETA	3,900	A-1	5 150,97	5 530,75	
BREST METROPOLE HABITAT	2016	P	CONST.7 LGTS RUE AMPERE BREST REFI F98550	C.D.C.	231 596,92	148 611,79	16,33	A	V	LIVA	1,490	V	LIVRETA	3,900	A-1	5 795,86	6 223,19	
BREST METROPOLE HABITAT	2016	P	CONST. LGTS RUE GL TROBRIAND REFI F98160	C.D.C.	583 653,61	374 520,58	16,50	A	V	LIVA	1,530	V	LIVRETA	3,900	A-1	14 606,30	15 683,23	
BREST METROPOLE HABITAT	2016	P	CONST. LGTS ZAC POINT DU JOUR REFI F95400	C.D.C.	1 147 607,37	715 345,98	13,83	A	V	LIVA	1,601	V	LIVRETA	3,900	A-1	27 898,49	38 906,04	
BREST METROPOLE HABITAT	2016	P	ACQ.AMEL.1 LOG.LAMBEZELLE REFI F92940	C.D.C.	13 614,39	8 218,45	12,67	A	V	LIVA	1,544	V	LIVRETA	3,900	A-1	320,52	492,09	
BREST METROPOLE HABITAT	2016	P	21-ST PIERRE 4 POMPES NÝ 1 REFI F92360	C.D.C.	117 106,66	72 996,89	13,67	A	V	LIVA	1,552	V	LIVRETA	3,900	A-1	2 846,88	3 970,13	
BREST METROPOLE HABITAT	2017	P	CONST.24 LOGS POINT DU JOUR REFI F93720	C.D.C.	326 716,02	221 492,47	15,00	A	V	LIVA	1,650	V	LIVRETA	2,900	A-1	6 423,28	12 115,06	
BREST METROPOLE HABITAT	2016	P	CONST.LOGS ZAC POINT DU JOUR REFI F93970	C.D.C.	319 090,30	193 516,21	14,42	A	V	LIVA	1,491	V	LIVRETA	3,900	A-1	7 547,13	9 607,27	
BREST METROPOLE HABITAT	2016	P	FIN.CONST. 4 LOGS A BREST REFI F93520	C.D.C.	77 734,63	47 143,11	14,25	A	V	LIVA	1,446	V	LIVRETA	3,900	A-1	1 838,58	2 340,46	
BREST METROPOLE HABITAT	2016	P	REHAB. LGTS 3 RUE DE NARVIK REFI F95370	C.D.C.	167 392,29	107 274,10	14,83	A	V	LIVA	1,605	V	LIVRETA	3,900	A-1	4 183,69	5 325,71	
BREST METROPOLE HABITAT	2016	P	AMELIOR. LGTS RUE JM LE BRIS REFI F95390	C.D.C.	167 371,61	107 260,85	14,83	A	V	LIVA	1,605	V	LIVRETA	3,900	A-1	4 183,17	5 325,05	
BREST METROPOLE HABITAT	2016	P	CONST. LGTS 198 RUE A.FRANCE REFI F95380	C.D.C.	120 860,51	77 454,00	14,83	A	V	LIVA	1,605	V	LIVRETA	3,900	A-1	3 020,71	3 845,26	
BREST METROPOLE HABITAT	2018	P	Contrat de pret global 2016	C.D.C.	866 095,00	779 547,59	34,33	A	V	LIVA	3,028	V	LIVA	3,600	A-1	28 063,71	654,85	
BREST METROPOLE HABITAT	2018	P	Contrat de pret global 2016	C.D.C.	506 126,00	468 220,10	44,33	A	V	LIVA	3,125	V	LIVA	3,600	A-1	14 261,12	0,00	

BREST METROPOLE - BUDGET PRINCIPAL - BP - 2024

Désignation du bénéficiaire	Année de mobilisation et profil d'amortissement de l'emprunt (1)		Objet de l'emprunt garanti	Organisme prêteur ou chef de file	Montant initial	Capital restant dû au 01/01/N	Durée résiduelle	Périodicité des remboursements (2)	Taux initial			Taux à la date de vote du budget (6)			Catégorie d'emprunt (7)	Indices ou devises pouvant modifier l'emprunt	Annuité garantie au cours de l'exercice	
	Année	Profil							Taux (3)	Index (4)	Taux actuariel (5)	Taux (3)	Index (4)	Niveau de taux			En intérêts (8)	En capital
BREST METROPOLE HABITAT	2018	P	Contrat de pret global 2016	C.D.C.	58 516,00	51 754,73	34,33	A	V	LIVA	2,253	V	LIVA	2,800	A-1	1 449,13	216,98	
BREST METROPOLE HABITAT	2018	P	Contrat de pret global 2016	C.D.C.	147 213,00	133 906,52	44,33	A	V	LIVA	2,352	V	LIVA	2,800	A-1	3 442,60	0,00	
BREST METROPOLE HABITAT	2017	P	PAM SECURISATION ELECTRICITE COMMUNS ET ECLAIRAGE	C.D.C.	120 000,00	74 689,59	8,42	A	V	LIVA	2,147	V	LIVA	3,600	A-1	2 688,83	6 377,09	
BREST METROPOLE HABITAT	2017	P	PAM AMEL OPE 1346 + CHAUFF COLL 1431+1439+1444	C.D.C.	1 301 144,00	944 400,48	13,42	A	V	LIVA	2,421	V	LIVA	3,600	A-1	33 998,42	42 140,72	
BREST METROPOLE HABITAT	2017	P	PAM 1684 PSP LE RELECC KERHUON 13 AMIRAL ZEDE	C.D.C.	31 011,00	24 426,86	18,42	A	V	LIVA	2,611	V	LIVA	3,600	A-1	879,37	619,34	
BREST METROPOLE HABITAT	2017	P	ECO PRET 1346 PSP GOUESNOU 4-4BIS RUE DU BOIS	C.D.C.	30 000,00	21 135,01	13,42	A	V	LIVA	1,400	V	LIVA	2,550	A-1	538,94	1 039,52	
BREST METROPOLE HABITAT	2018	P	BMH LOG	C.D.C.	3 750 000,00	2 570 085,97	12,42	A	V	LIVA	2,178	V	LIVA	3,600	A-1	92 523,09	0,00	
BREST METROPOLE HABITAT	2018	C	ACCÉLÉRATION DU PROGRAMME D'INVESTISSEMENT HAUT DE BILAN	C.D.C.	5 520 000,00	5 520 000,00	34,58	A	F	FIXE	0,446	F	FIXE	1,100	A-1	0,00	0,00	
BREST METROPOLE HABITAT	2018	P	OPERATION PLOUGASTEL - RESIDENCE DU CENTRE	C.D.C.	78 298,00	72 586,71	44,83	A	V	LIVA	3,155	V	LIVA	3,600	A-1	2 321,71	0,00	
BREST METROPOLE HABITAT	2018	P	OPERATION PLOUGASTEL - RESIDENCE DU CENTRE	C.D.C.	203 267,00	183 394,72	34,83	A	V	LIVA	3,067	V	LIVA	3,600	A-1	6 602,21	421,54	
BREST METROPOLE HABITAT	2018	P	OPERATION PLOUGASTEL - RESIDENCE DU CENTRE	C.D.C.	90 018,00	81 453,46	34,83	A	V	LIVA	2,311	V	LIVA	2,800	A-1	2 280,70	131,99	
BREST METROPOLE HABITAT	2018	P	OPERATION PLOUGASTEL - RESIDENCE DU CENTRE	C.D.C.	42 497,00	39 552,35	44,83	A	V	LIVA	2,403	V	LIVA	2,800	A-1	913,47	0,00	
BREST METROPOLE HABITAT	2018	P	OPERATION BREST - ILOT DAUMIER	C.D.C.	30 039,00	27 847,87	44,83	A	V	LIVA	3,155	V	LIVA	3,600	A-1	890,72	0,00	
BREST METROPOLE HABITAT	2018	P	OPERATION BREST - ILOT DAUMIER	C.D.C.	88 226,00	79 600,64	34,83	A	V	LIVA	3,067	V	LIVA	3,600	A-1	2 865,62	182,97	



BREST METROPOLE - BUDGET PRINCIPAL - BP - 2024

Désignation du bénéficiaire	Année de mobilisation et profil d'amortissement de l'emprunt (1)		Objet de l'emprunt garanti	Organisme prêteur ou chef de file	Montant initial	Capital restant dû au 01/01/N	Durée résiduelle	Périodicité des remboursements (2)	Taux initial			Taux à la date de vote du budget (6)			Catégorie d'emprunt (7)	Indices ou devises pouvant modifier l'emprunt	Annuité garantie au cours de l'exercice	
	Année	Profil							Taux (3)	Index (4)	Taux actuariel (5)	Taux (3)	Index (4)	Niveau de taux			En intérêts (8)	En capital
BREST METROPOLE HABITAT	2018	P	OPERATION BREST - ILOT DAUMIER	C.D.C.	59 599,00	53 928,61	34,83	A	V	LIVA	2,311	V	LIVA	2,800	A-1		1 510,00	87,39
BREST METROPOLE HABITAT	2018	P	OPERATION BREST - ILOT DAUMIER	C.D.C.	24 958,00	23 228,65	44,83	A	V	LIVA	2,403	V	LIVA	2,800	A-1		536,47	0,00
BREST METROPOLE HABITAT	2018	P	OPERATION BREST - 149 RUE DE PARIS	C.D.C.	31 632,00	29 324,67	44,83	A	V	LIVA	3,155	V	LIVA	3,600	A-1		937,96	0,00
BREST METROPOLE HABITAT	2018	P	OPERATION BREST - 149 RUE DE PARIS	C.D.C.	100 290,00	90 485,22	34,83	A	V	LIVA	3,067	V	LIVA	3,600	A-1		3 257,47	207,98
BREST METROPOLE HABITAT	2018	P	OPERATION FOYER AR STYVEL - 30 LOGEMENTS	C.D.C.	1 096 629,00	855 637,62	14,83	A	V	LIVA	2,645	V	LIVA	3,600	A-1		30 802,95	34 000,18
BREST METROPOLE HABITAT	2018	P	5 IGTS 13 RUE PIERRE LOTI 29200 BREST	C.D.C.	84 018,00	76 024,30	34,92	A	V	LIVA	2,306	V	LIVA	2,800	A-1		2 128,68	123,19
BREST METROPOLE HABITAT	2018	P	5 IGTS 13 RUE PIERRE LOTI 29200 BREST	C.D.C.	60 001,00	55 843,49	44,92	A	V	LIVA	2,400	V	LIVA	2,800	A-1		1 289,72	0,00
BREST METROPOLE HABITAT	2019	P	FOYER KERLIVET CN 6 IGTS 9 RUE DU 8 MAI 1945 29200 BREST	C.D.C.	58 300,00	52 753,18	34,92	A	V	LIVA	2,323	V	LIVA	2,800	A-1		1 477,09	85,48
BREST METROPOLE HABITAT	2019	P	REHABILITATION DE 3754/7059 LOGEMENTS BREST	C.D.C.	3 631 850,00	2 726 863,26	13,42	A	V	LIVA	2,523	V	LIVA	3,600	A-1		98 167,08	0,00
BREST METROPOLE HABITAT	2019	P	DIAGNOSTICS AMIANTE BMH	BANQUE POSTALE	8 886 000,00	5 173 363,68	5,62	T	F	FIXE	0,601	F	FIXE	0,590	A-1		28 562,40	887 164,04
BREST METROPOLE HABITAT	2019	P	REALISATION LOGEMENTS SOCIAUX	RIVAGE INVESTISSEMENTS	10 000 000,00	10 000 000,00	35,56	A	F	FIXE	2,131	F	FIXE	2,100	A-1		213 500,00	0,00
BREST METROPOLE HABITAT	2019	P	PLUS 1928 GOUESNOU PEN HOAT 3C+3D	C.D.C.	69 852,00	65 003,42	35,25	A	V	LIVA	3,165	V	LIVA	3,600	A-1		2 159,44	0,00
BREST METROPOLE HABITAT	2019	P	PLUSFONCIER 1928 GOUESNOU PEN HOAT 3C+3D	C.D.C.	44 997,00	42 794,14	45,25	A	V	LIVA	3,243	V	LIVA	3,600	A-1		1 157,64	0,00
BREST METROPOLE HABITAT	2019	P	PLAI-O FONCIER 1928 GOUESNOU PEN HOAT 3C+3D	C.D.C.	122 085,00	112 593,68	45,25	A	V	LIVA	2,444	V	LIVA	2,800	A-1		2 994,79	0,00

BREST METROPOLE - BUDGET PRINCIPAL - BP - 2024

Désignation du bénéficiaire	Année de mobilisation et profil d'amortissement de l'emprunt (1)		Objet de l'emprunt garanti	Organisme prêteur ou chef de file	Montant initial	Capital restant dû au 01/01/N	Durée résiduelle	Périodicité des remboursements (2)	Taux initial			Taux à la date de vote du budget (6)			Catégorie d'emprunt (7)	Indices ou devises pouvant modifier l'emprunt	Annuité garantie au cours de l'exercice	
	Année	Profil							Taux (3)	Index (4)	Taux actuariel (5)	Taux (3)	Index (4)	Niveau de taux			En intérêts (8)	En capital
BREST METROPOLE HABITAT	2019	P	PLAI-O 1928 GOUESNOU PEN HOAT 3C+3D	C.D.C.	178 752,00	161 305,47	35,25	A	V	LIVA	2,366	V	LIVA	2,800	A-1		4 516,55	762,50
BREST METROPOLE HABITAT	2019	P	PLUS 1893 BREST 86-88 RUE DE BOHARS	C.D.C.	89 475,00	82 324,97	35,33	A	V	LIVA	3,193	V	LIVA	3,600	A-1		2 963,70	3,17
BREST METROPOLE HABITAT	2019	P	PLUS FONCIER 1893 BREST 86-88 RUE DE BOHARS	C.D.C.	123 971,00	116 530,41	45,33	A	V	LIVA	3,264	V	LIVA	3,600	A-1		3 493,13	0,00
BREST METROPOLE HABITAT	2019	P	PLAI-O FONCIER 1893 BREST 86-88 RUE DE BOHARS	C.D.C.	24 888,00	23 323,21	45,33	A	V	LIVA	2,496	V	LIVA	2,800	A-1		527,08	0,00
BREST METROPOLE HABITAT	2019	P	PLAI-O 1893 BREST 86-88 RUE DE BOHARS	C.D.C.	50 257,00	46 073,37	35,33	A	V	LIVA	2,423	V	LIVA	2,800	A-1		1 290,05	37,08
BREST METROPOLE HABITAT	2019	P	PLUS 1896/2 BREST LOSCOAT LOCATIFS	C.D.C.	1 939 626,00	1 784 628,56	35,25	A	V	LIVA	3,185	V	LIVA	3,600	A-1		64 246,63	68,78
BREST METROPOLE HABITAT	2019	P	PLUS FONCIER 1896/2 BREST LOSCOAT LOCATIFS	C.D.C.	158 479,00	148 967,28	45,25	A	V	LIVA	3,258	V	LIVA	3,600	A-1		4 465,47	0,00
BREST METROPOLE HABITAT	2019	P	PLAI-O FONCIER 1896/2 BREST LOSCOAT LOCATIFS	C.D.C.	57 666,00	54 040,38	45,25	A	V	LIVA	2,490	V	LIVA	2,800	A-1		1 221,25	0,00
BREST METROPOLE HABITAT	2019	P	PLAI-O 1896/2 BREST LOSCOAT LOCATIFS	C.D.C.	714 794,00	655 291,44	35,25	A	V	LIVA	2,415	V	LIVA	2,800	A-1		18 348,16	527,39
BREST METROPOLE HABITAT	2019	P	PLUS 1933 PLOUZANE RTE ST RENAN	C.D.C.	235 015,00	216 234,71	35,25	A	V	LIVA	3,152	V	LIVA	3,600	A-1		7 784,45	8,33
BREST METROPOLE HABITAT	2019	P	PLAI-O 1933 PLOUZANE ROUTE DE SAINT RENAN	C.D.C.	90 269,00	82 754,62	35,25	A	V	LIVA	2,384	V	LIVA	2,800	A-1		2 317,13	66,60
BREST METROPOLE HABITAT	2020	P	Contrat CDC n°5285682	C.D.C.	3 509 664,00	3 229 203,26	35,25	A	V	LIVA	3,213	V	LIVA	3,600	A-1		116 251,32	124,46
BREST METROPOLE HABITAT	2020	P	Contrat CDC n°5285683	C.D.C.	1 241 325,00	1 166 822,08	45,25	A	V	LIVA	3,281	V	LIVA	3,600	A-1		34 976,84	0,00
BREST METROPOLE HABITAT	2020	P	Contrat CDC n°5285684	C.D.C.	933 751,00	856 021,51	35,25	A	V	LIVA	2,441	V	LIVA	2,800	A-1		23 968,60	688,94

BREST METROPOLE - BUDGET PRINCIPAL - BP - 2024

Désignation du bénéficiaire	Année de mobilisation et profil d'amortissement de l'emprunt (1)		Objet de l'emprunt garanti	Organisme prêteur ou chef de file	Montant initial	Capital restant dû au 01/01/N	Durée résiduelle	Périodicité des remboursements (2)	Taux initial			Taux à la date de vote du budget (6)			Catégorie d'emprunt (7)	Indices ou devises pouvant modifier l'emprunt	Annuité garantie au cours de l'exercice	
	Année	Profil							Taux (3)	Index (4)	Taux actuariel (5)	Taux (3)	Index (4)	Niveau de taux			En intérêts (8)	En capital
BREST METROPOLE HABITAT	2020	P	Contrat CDC n°5285685	C.D.C.	409 807,00	384 041,29	45,25	A	V	LIVA	2,511	V	LIVA	2,800	A-1		8 678,89	0,00
BREST METROPOLE HABITAT	2019	P	PLUS FONCIER 854 BREST FONTAINE MARGOT E3B	C.D.C.	22 896,00	21 521,83	45,33	A	V	LIVA	3,264	V	LIVA	3,600	A-1		645,14	0,00
BREST METROPOLE HABITAT	2019	P	PLUS 854 BREST FONTAINE MARGOT E3B	C.D.C.	735 752,00	676 957,33	35,33	A	V	LIVA	3,193	V	LIVA	3,600	A-1		24 370,46	26,10
BREST METROPOLE HABITAT	2019	P	PLAI-O 854 BREST FONTAINE MARGOT E3B	C.D.C.	353 027,00	323 639,50	35,33	A	V	LIVA	2,423	V	LIVA	2,800	A-1		9 061,91	260,46
BREST METROPOLE HABITAT	2019	P	PLAI-O FONCIER 854 BREST FONTAINE MARGOT E3B	C.D.C.	10 544,00	9 881,07	45,33	A	V	LIVA	2,496	V	LIVA	2,800	A-1		223,30	0,00
BREST METROPOLE HABITAT	2019	P	PAM 1293 SECURISATION ELECTRICITE COMMUNS	C.D.C.	120 000,00	90 098,32	13,42	A	V	LIVA	2,568	V	LIVA	3,600	A-1		3 243,54	0,00
BREST METROPOLE HABITAT	2019	P	PAM 1444/2-3 RESEAU CHALEUR VALY HIR+KEROURIEN	C.D.C.	220 000,00	180 142,78	18,42	A	V	LIVA	2,776	V	LIVA	3,600	A-1		6 485,14	0,00
BREST METROPOLE HABITAT	2019	P	PAM 1310 PSP PAVILLONS CARPI	C.D.C.	207 000,00	155 419,60	13,42	A	V	LIVA	2,555	V	LIVA	3,600	A-1		5 595,11	0,00
BREST METROPOLE HABITAT	2019	P	PLUS FONCIER 1914 GUILERS LANCELOT DU LAC	C.D.C.	174 852,00	164 357,57	45,33	A	V	LIVA	3,264	V	LIVA	3,600	A-1		4 926,81	0,00
BREST METROPOLE HABITAT	2019	P	PLUS 1914 GUILERS LANCELOT DU LAC	C.D.C.	249 766,00	229 806,96	35,33	A	V	LIVA	3,193	V	LIVA	3,600	A-1		8 273,05	8,86
BREST METROPOLE HABITAT	2019	P	PLAI-O 1914 GUILERS LANCELOT DU LAC	C.D.C.	135 429,00	124 155,30	35,33	A	V	LIVA	2,423	V	LIVA	2,800	A-1		3 476,35	99,92
BREST METROPOLE HABITAT	2019	P	PLAI-O FONCIER 1914 GUILERS LANCELOT DU LAC	C.D.C.	46 276,00	43 366,51	45,33	A	V	LIVA	2,496	V	LIVA	2,800	A-1		980,03	0,00
BREST METROPOLE HABITAT	2019	P	PLUS 1874 GUIPAVAS LA VALLEE	C.D.C.	2 062 572,00	1 897 749,81	35,33	A	V	LIVA	3,193	V	LIVA	3,600	A-1		68 318,99	73,15
BREST METROPOLE HABITAT	2019	P	PLUS FONCIER 1874 GUIPAVAS LA VALLEE	C.D.C.	1 410 747,00	1 326 075,56	45,33	A	V	LIVA	3,264	V	LIVA	3,600	A-1		39 750,65	0,00

BREST METROPOLE - BUDGET PRINCIPAL - BP - 2024

Désignation du bénéficiaire	Année de mobilisation et profil d'amortissement de l'emprunt (1)		Objet de l'emprunt garanti	Organisme prêteur ou chef de file	Montant initial	Capital restant dû au 01/01/N	Durée résiduelle	Périodicité des remboursements (2)	Taux initial			Taux à la date de vote du budget (6)			Catégorie d'emprunt (7)	Indices ou devises pouvant modifier l'emprunt	Annuité garantie au cours de l'exercice	
	Année	Profil							Taux (3)	Index (4)	Taux actuariel (5)	Taux (3)	Index (4)	Niveau de taux			En intérêts (8)	En capital
BREST METROPOLE HABITAT	2019	P	PLAI-O FONCIER 1874 GUIPAVAS LA VALLEE	C.D.C.	586 326,00	549 462,06	45,33	A	V	LIVA	2,496	V	LIVA	2,800	A-1		12 417,20	0,00
BREST METROPOLE HABITAT	2019	P	PLAI-O 1874 GUIPAVAS LA VALLEE	C.D.C.	1 239 031,00	1 135 888,69	35,33	A	V	LIVA	2,423	V	LIVA	2,800	A-1		31 804,88	914,18
BREST METROPOLE HABITAT	2019	P	PAM 1317 PSP BREST 81 GALLIENI	C.D.C.	78 731,00	67 670,53	25,33	A	V	LIVA	2,919	V	LIVA	3,600	A-1		2 436,14	736,28
BREST METROPOLE HABITAT	2019	P	ECO-PRET 1317 PSP BREST 81 GALLIENI	C.D.C.	14 000,00	11 967,05	20,33	A	V	LIVA	2,077	V	LIVA	2,750	A-1		329,09	256,44
BREST METROPOLE HABITAT	2019	P	PLUS 1898/1 GOUESNOU 2 RUE DE L EGLISE	C.D.C.	1 188 692,00	1 093 702,45	35,33	A	V	LIVA	3,126	V	LIVA	3,600	A-1		39 373,29	42,15
BREST METROPOLE HABITAT	2019	P	PLUS FONCIER 1898/1 GOUESNOU 2 RUE DE L EGLISE	C.D.C.	339 931,00	319 528,72	45,33	A	V	LIVA	3,222	V	LIVA	3,600	A-1		9 578,24	0,00
BREST METROPOLE HABITAT	2019	P	PLAI-O FONCIER 1898/1 GOUESNOU 2 RUE DE L EGLISE	C.D.C.	99 405,00	93 155,13	45,33	A	V	LIVA	2,458	V	LIVA	2,800	A-1		2 105,20	0,00
BREST METROPOLE HABITAT	2019	P	PLAI-O 1898/1 GOUESNOU 2 RUE DE L EGLISE	C.D.C.	130 372,00	119 519,27	35,33	A	V	LIVA	2,377	V	LIVA	2,800	A-1		3 346,54	96,19
BREST METROPOLE HABITAT	2019	P	PLUS 1966 GUIPAVAS KERBASQUIOU	C.D.C.	537 445,00	494 497,25	35,33	A	V	LIVA	3,193	V	LIVA	3,600	A-1		17 801,90	19,06
BREST METROPOLE HABITAT	2019	P	J KERBASQUIOU - 10 Logements	C.D.C.	178 680,00	167 955,82	45,33	A	V	LIVA	3,264	V	LIVA	3,600	A-1		5 034,67	0,00
BREST METROPOLE HABITAT	2019	P	PLAI-O FONCIER 1966-1 GUIPAVAS KERBASQUIOU	C.D.C.	61 238,00	57 387,80	45,33	A	V	LIVA	2,496	V	LIVA	2,800	A-1		1 296,90	0,00
BREST METROPOLE HABITAT	2019	P	PLAI-O 1966 GUIPAVAS KERBASQUIOU	C.D.C.	177 863,00	163 056,92	35,33	A	V	LIVA	2,423	V	LIVA	2,800	A-1		4 565,59	131,23
BREST METROPOLE HABITAT	2019	P	PAM 1486 PSP BREST 16 RESISTANCE	C.D.C.	77 803,00	66 872,89	25,33	A	V	LIVA	2,919	V	LIVA	3,600	A-1		2 407,42	727,60
BREST METROPOLE HABITAT	2019	P	ECO-PRET 1486 PSP BREST 16 RESISTANCE	C.D.C.	12 000,00	10 257,46	20,33	A	V	LIVA	2,077	V	LIVA	2,750	A-1		282,08	219,80

BREST METROPOLE - BUDGET PRINCIPAL - BP - 2024

Désignation du bénéficiaire	Année de mobilisation et profil d'amortissement de l'emprunt (1)		Objet de l'emprunt garanti	Organisme prêteur ou chef de file	Montant initial	Capital restant dû au 01/01/N	Durée résiduelle	Périodicité des remboursements (2)	Taux initial			Taux à la date de vote du budget (6)			Catégorie d'emprunt (7)	Indices ou devises pouvant modifier l'emprunt	Annuité garantie au cours de l'exercice	
	Année	Profil							Taux (3)	Index (4)	Taux actuariel (5)	Taux (3)	Index (4)	Niveau de taux			En intérêts (8)	En capital
BREST METROPOLE HABITAT	2019	P	PAM 1340 PSP BREST 100 JULES LESVEN	C.D.C.	11 388,00	9 788,17	20,33	A	V	LIVA	2,919	V	LIVA	3,600	A-1		352,37	197,99
BREST METROPOLE HABITAT	2019	P	ECO PRET 1340 PSP BREST 100 JULES LESVEN	C.D.C.	16 000,00	13 676,63	20,33	A	V	LIVA	2,071	V	LIVA	2,750	A-1		376,11	293,07
BREST METROPOLE HABITAT	2019	P	Contrat CDC n°5298239	C.D.C.	390 000,00	239 651,37	5,33	A	V	LIVA	2,169	V	LIVA	3,600	A-1		8 627,45	34 151,87
BREST METROPOLE HABITAT	2019	P	PAM PSP 11 OPE BREST GOUESNOU ET LRK	C.D.C.	712 084,00	612 047,33	25,33	A	V	LIVA	2,919	V	LIVA	3,600	A-1		22 033,70	6 659,28
BREST METROPOLE HABITAT	2019	P	ECO PRET PSP 4 OPE BREST	C.D.C.	59 500,00	50 859,98	20,33	A	V	LIVA	2,071	V	LIVA	2,750	A-1		1 398,65	1 089,86
BREST METROPOLE HABITAT	2020	P	Résid séniors, 21 rue du Pont à PLOUGASTEL DAOULAS	C.D.C.	622 839,00	591 553,98	36,50	A	V	LIVA	3,734	V	LIVA	4,110	A-1		21 869,79	0,00
BREST METROPOLE HABITAT	2020	P	Résid séniors, 21 rue du Pont à PLOUGASTEL DAOULAS	C.D.C.	878 227,00	847 112,52	46,50	A	V	LIVA	3,754	V	LIVA	4,110	A-1		26 468,48	0,00
BREST METROPOLE HABITAT	2020	P	Résid séniors, 21 rue du Pont à PLOUGASTEL DAOULAS	C.D.C.	983 614,00	934 207,36	36,50	A	V	LIVA	3,734	V	LIVA	4,110	A-1		34 537,71	0,00
BREST METROPOLE HABITAT	2020	C	Résid séniors, 21 rue du Pont à PLOUGASTEL DAOULAS	C.D.C.	150 000,00	150 000,00	36,50	A	F	FIXE	0,363	F	FIXE	0,000	A-1		0,00	0,00
BREST METROPOLE HABITAT	2020	P	Pen ar choat Tranche 3, rue Giraudeau à GUILERS	C.D.C.	813 968,00	775 841,84	36,58	A	V	LIVA	3,285	V	LIVA	3,600	A-1		26 272,01	0,00
BREST METROPOLE HABITAT	2020	P	Pen ar choat Tranche 3, rue Giraudeau à GUILERS	C.D.C.	198 269,00	191 989,88	46,58	A	V	LIVA	3,340	V	LIVA	3,600	A-1		5 383,26	0,00
BREST METROPOLE HABITAT	2020	P	Pen ar choat Tranche 3, rue Giraudeau à GUILERS	C.D.C.	347 306,00	327 502,60	36,58	A	V	LIVA	2,500	V	LIVA	2,800	A-1		9 170,07	428,37
BREST METROPOLE HABITAT	2020	P	Pen ar choat Tranche 3, rue Giraudeau à GUILERS	C.D.C.	95 357,00	91 375,86	46,58	A	V	LIVA	2,556	V	LIVA	2,800	A-1		2 139,39	0,00
BREST METROPOLE HABITAT	2020	P	6 logts Pen Hoat 2, rue Peron à Gouesnou	C.D.C.	505 655,00	481 970,17	36,58	A	V	LIVA	3,285	V	LIVA	3,600	A-1		16 320,76	0,00

BREST METROPOLE - BUDGET PRINCIPAL - BP - 2024

Désignation du bénéficiaire	Année de mobilisation et profil d'amortissement de l'emprunt (1)		Objet de l'emprunt garanti	Organisme prêteur ou chef de file	Montant initial	Capital restant dû au 01/01/N	Durée résiduelle	Périodicité des remboursements (2)	Taux initial			Taux à la date de vote du budget (6)			Catégorie d'emprunt (7)	Indices ou devises pouvant modifier l'emprunt	Annuité garantie au cours de l'exercice	
	Année	Profil							Taux (3)	Index (4)	Taux actuariel (5)	Taux (3)	Index (4)	Niveau de taux			En intérêts (8)	En capital
BREST METROPOLE HABITAT	2020	P	6 logts Pen Hoat 2, rue Peron à Gouesnou	C.D.C.	193 933,00	187 791,20	46,58	A	V	LIVA	3,340	V	LIVA	3,600	A-1		5 265,53	0,00
BREST METROPOLE HABITAT	2020	P	6 logts Pen Hoat 2, rue Peron à Gouesnou	C.D.C.	248 058,00	233 913,74	36,58	A	V	LIVA	2,500	V	LIVA	2,800	A-1		6 549,58	305,96
BREST METROPOLE HABITAT	2020	P	6 logts Pen Hoat 2, rue Peron à Gouesnou	C.D.C.	96 232,00	92 214,33	46,58	A	V	LIVA	2,556	V	LIVA	2,800	A-1		2 159,02	0,00
BREST METROPOLE HABITAT	2020	P	Renouvellement 5 628 logements dans BREST	C.D.C.	3 325 000,00	2 912 551,84	15,42	A	V	LIVA	2,831	V	LIVA	3,600	A-1		104 851,87	0,00
BREST METROPOLE HABITAT	2020	P	16 logts rue St-Tudon - GUIPAVAS	C.D.C.	957 492,00	912 643,19	36,83	A	V	LIVA	3,280	V	LIVA	3,600	A-1		30 904,46	0,00
BREST METROPOLE HABITAT	2020	P	16 logts rue St-Tudon - GUIPAVAS	C.D.C.	221 345,00	214 335,06	46,83	A	V	LIVA	3,336	V	LIVA	3,600	A-1		6 009,80	0,00
BREST METROPOLE HABITAT	2020	P	16 logts rue St-Tudon - GUIPAVAS	C.D.C.	337 926,00	318 657,45	36,83	A	V	LIVA	2,502	V	LIVA	2,800	A-1		8 922,41	416,80
BREST METROPOLE HABITAT	2020	P	16 logts rue St-Tudon - GUIPAVAS	C.D.C.	83 570,00	80 080,96	46,83	A	V	LIVA	2,558	V	LIVA	2,800	A-1		1 874,94	0,00
BREST METROPOLE HABITAT	2020	P	20 logts Allée du Trenen - PLOUZANE	C.D.C.	1 159 973,00	1 105 640,02	36,83	A	V	LIVA	3,280	V	LIVA	3,600	A-1		37 439,83	0,00
BREST METROPOLE HABITAT	2020	P	20 logts Allée du Trenen - PLOUZANE	C.D.C.	273 965,00	265 288,60	46,83	A	V	LIVA	3,336	V	LIVA	3,600	A-1		7 438,51	0,00
BREST METROPOLE HABITAT	2020	P	20 logts Allée du Trenen - PLOUZANE	C.D.C.	377 912,00	356 363,46	36,83	A	V	LIVA	2,502	V	LIVA	2,800	A-1		9 978,18	466,12
BREST METROPOLE HABITAT	2020	P	20 logts Allée du Trenen - PLOUZANE	C.D.C.	96 799,00	92 757,66	46,83	A	V	LIVA	2,558	V	LIVA	2,800	A-1		2 171,74	0,00
BREST METROPOLE HABITAT	2020	P	8 logts rue Amiral Zédé - LE RELECQ KERHUON	C.D.C.	384 351,00	366 348,06	36,83	A	V	LIVA	3,280	V	LIVA	3,600	A-1		12 405,49	0,00
BREST METROPOLE HABITAT	2020	P	8 logts rue Amiral Zédé - LE RELECQ KERHUON	C.D.C.	221 690,00	214 669,15	46,83	A	V	LIVA	3,336	V	LIVA	3,600	A-1		6 019,17	0,00

BREST METROPOLE - BUDGET PRINCIPAL - BP - 2024

Désignation du bénéficiaire	Année de mobilisation et profil d'amortissement de l'emprunt (1)		Objet de l'emprunt garanti	Organisme prêteur ou chef de file	Montant initial	Capital restant dû au 01/01/N	Durée résiduelle	Périodicité des remboursements (2)	Taux initial			Taux à la date de vote du budget (6)			Catégorie d'emprunt (7)	Indices ou devises pouvant modifier l'emprunt	Annuité garantie au cours de l'exercice	
	Année	Profil							Taux (3)	Index (4)	Taux actuariel (5)	Taux (3)	Index (4)	Niveau de taux			En intérêts (8)	En capital
BREST METROPOLE HABITAT	2020	P	8 logts rue Amiral Zédé - LE RELECQ KERHUON	C.D.C.	349 341,00	329 421,57	36,83	A	V	LIVA	2,502	V	LIVA	2,800	A-1		9 223,80	430,89
BREST METROPOLE HABITAT	2020	P	8 logts rue Amiral Zédé - LE RELECQ KERHUON	C.D.C.	199 477,00	191 148,86	46,83	A	V	LIVA	2,558	V	LIVA	2,800	A-1		4 475,38	0,00
BREST METROPOLE HABITAT	2020	P	15 logts à Pen ar choat "Ellipses" - GUILERS	C.D.C.	601 309,00	573 143,77	36,83	A	V	LIVA	3,280	V	LIVA	3,600	A-1		19 408,13	0,00
BREST METROPOLE HABITAT	2020	P	15 logts à Pen ar choat "Ellipses" - GUILERS	C.D.C.	153 504,00	148 642,57	46,83	A	V	LIVA	3,337	V	LIVA	3,600	A-1		4 167,83	0,00
BREST METROPOLE HABITAT	2020	P	15 logts à Pen ar choat "Ellipses" - GUILERS	C.D.C.	175 729,00	165 708,92	36,83	A	V	LIVA	2,502	V	LIVA	2,800	A-1		4 639,85	216,75
BREST METROPOLE HABITAT	2020	P	15 logts à Pen ar choat "Ellipses" - GUILERS	C.D.C.	44 895,00	43 020,63	46,83	A	V	LIVA	2,558	V	LIVA	2,800	A-1		1 007,24	0,00
BREST METROPOLE HABITAT	2020	P	PSLA 12 logts à Pen ar choat Tranche 3 - GUILERS	C.R.C.A.	1 200 000,00	134 402,02	26,94	T	V	LIVA	1,558	V	LIVA	4,000	A-1		5 315,22	4 069,71
BREST METROPOLE HABITAT	2020	P	Les hauts de Cleguer - PLOUGASTEL DAOULAS	C.D.C.	196 781,00	187 563,81	36,83	A	V	LIVA	3,297	V	LIVA	3,600	A-1		6 351,40	0,00
BREST METROPOLE HABITAT	2020	P	Les hauts de Cleguer - PLOUGASTEL DAOULAS	C.D.C.	103 474,00	100 197,01	46,83	A	V	LIVA	3,350	V	LIVA	3,600	A-1		2 809,45	0,00
BREST METROPOLE HABITAT	2020	P	Les hauts de Cleguer - PLOUGASTEL DAOULAS	C.D.C.	56 760,00	53 523,54	36,83	A	V	LIVA	2,514	V	LIVA	2,800	A-1		1 498,66	70,01
BREST METROPOLE HABITAT	2020	P	Les hauts de Cleguer - PLOUGASTEL DAOULAS	C.D.C.	34 491,00	33 051,00	46,83	A	V	LIVA	2,568	V	LIVA	2,800	A-1		773,83	0,00
BREST METROPOLE HABITAT	2020	P	27 rue charles de Gaulle - GUILERS	C.D.C.	571 930,00	545 140,87	36,83	A	V	LIVA	3,297	V	LIVA	3,600	A-1		18 459,88	0,00
BREST METROPOLE HABITAT	2020	P	27 rue charles de Gaulle - GUILERS	C.D.C.	226 484,00	219 311,31	46,83	A	V	LIVA	3,350	V	LIVA	3,600	A-1		6 149,33	0,00
BREST METROPOLE HABITAT	2020	P	27 rue charles de Gaulle - GUILERS	C.D.C.	165 330,00	155 902,89	36,83	A	V	LIVA	2,514	V	LIVA	2,800	A-1		4 365,28	203,92

BREST METROPOLE - BUDGET PRINCIPAL - BP - 2024

Désignation du bénéficiaire	Année de mobilisation et profil d'amortissement de l'emprunt (1)		Objet de l'emprunt garanti	Organisme prêteur ou chef de file	Montant initial	Capital restant dû au 01/01/N	Durée résiduelle	Périodicité des remboursements (2)	Taux initial			Taux à la date de vote du budget (6)			Catégorie d'emprunt (7)	Indices ou devises pouvant modifier l'emprunt	Annuité garantie au cours de l'exercice	
	Année	Profil							Taux (3)	Index (4)	Taux actuariel (5)	Taux (3)	Index (4)	Niveau de taux			En intérêts (8)	En capital
BREST METROPOLE HABITAT	2020	P	27 rue charles de Gaulle - GUILERS	C.D.C.	70 296,00	67 361,15	46,83	A	V	LIVA	2,568	V	LIVA	2,800	A-1		1 577,13	0,00
BREST METROPOLE HABITAT	2020	P	113 rue de Paris - GUIPAVAS	C.D.C.	516 060,00	491 887,81	36,83	A	V	LIVA	3,297	V	LIVA	3,600	A-1		16 656,59	0,00
BREST METROPOLE HABITAT	2020	P	113 rue de Paris - GUIPAVAS	C.D.C.	219 752,00	212 792,50	46,83	A	V	LIVA	3,350	V	LIVA	3,600	A-1		5 966,55	0,00
BREST METROPOLE HABITAT	2020	P	113 rue de Paris - GUIPAVAS	C.D.C.	171 521,00	161 740,88	36,83	A	V	LIVA	2,514	V	LIVA	2,800	A-1		4 528,74	211,56
BREST METROPOLE HABITAT	2020	P	113 rue de Paris - GUIPAVAS	C.D.C.	78 374,00	75 101,91	46,83	A	V	LIVA	2,568	V	LIVA	2,800	A-1		1 758,37	0,00
BREST METROPOLE HABITAT	2020	P	27 logt rue louis Hemon - GUILERS	C.D.C.	324 000,00	290 461,36	21,83	A	V	LIVA	2,308	V	LIVA	2,750	A-1		7 987,69	5 936,79
BREST METROPOLE HABITAT	2020	P	27 logt rue louis Hemon - GUILERS	C.D.C.	390 029,00	353 832,31	21,83	A	V	LIVA	3,139	V	LIVA	3,600	A-1		12 737,96	5 907,63
BREST METROPOLE HABITAT	2021	P	PSLA Mesclouziou "Delleg Huel" - PLOUZANE	ARKEA	200 000,00	183 775,53	26,75	A	V	LIVA	1,500	V	LIVA	4,000	A-1		7 351,02	5 571,21
BREST METROPOLE HABITAT	2020	P	9 logts chemin Troménie - GOUESNOU	C.D.C.	12 000,00	10 757,83	21,83	A	V	LIVA	2,308	V	LIVA	2,750	A-1		295,84	219,88
BREST METROPOLE HABITAT	2020	P	9 logts chemin Troménie - GOUESNOU	C.D.C.	16 766,00	15 210,04	21,83	A	V	LIVA	3,139	V	LIVA	3,600	A-1		547,56	253,95
BREST METROPOLE HABITAT	2021	P	Rhéhabilitation de 31 logements, situés 11-13-15 allée des Mimosas à GUIPAVAS	C.D.C.	321 000,00	297 527,48	22,08	A	V	LIVA	2,505	V	LIVA	2,750	A-1		8 182,01	5 477,96
BREST METROPOLE HABITAT	2021	P	Rhéhabilitation de 31 logements, situés 11-13-15 allée des Mimosas à GUIPAVAS	C.D.C.	523 377,00	483 681,01	22,08	A	F	FIXE	0,455	F	FIXE	0,460	A-1		2 224,93	19 985,05
BREST METROPOLE HABITAT	2021	C	Reprise Chantier PHBB - 30 ans Réhabilitation	C.D.C.	1 835 000,00	1 835 000,00	27,33	A	V	LIVA	0,716	V	LIVA	3,600	A-1		66 060,00	0,00
BREST METROPOLE HABITAT	2021	C	Reprise Chantier PHBB - 7 ans Accession	C.D.C.	126 000,00	126 000,00	4,33	A	F	FIXE	0,000	F	FIXE	0,000	A-1		0,00	0,00



BREST METROPOLE - BUDGET PRINCIPAL - BP - 2024

Désignation du bénéficiaire	Année de mobilisation et profil d'amortissement de l'emprunt (1)		Objet de l'emprunt garanti	Organisme prêteur ou chef de file	Montant initial	Capital restant dû au 01/01/N	Durée résiduelle	Périodicité des remboursements (2)	Taux initial			Taux à la date de vote du budget (6)			Catégorie d'emprunt (7)	Indices ou devises pouvant modifier l'emprunt	Annuité garantie au cours de l'exercice	
	Année	Profil							Taux (3)	Index (4)	Taux actuariel (5)	Taux (3)	Index (4)	Niveau de taux			En intérêts (8)	En capital
BREST METROPOLE HABITAT	2021	C	Reprise Chantier PHBB - 40 ans Construction	C.D.C.	1 512 000,00	1 512 000,00	37,33	A	V	LIVA	1,091	V	LIVA	3,600	A-1		54 432,00	0,00
BREST METROPOLE HABITAT	2021	P	Construction 8 logements Rue S. VEIL GUILERS	C.D.C.	119 035,00	115 112,03	37,58	A	V	LIVA	2,647	V	LIVA	2,800	A-1		3 223,14	66,61
BREST METROPOLE HABITAT	2021	P	Construction 8 logements Rue S. VEIL GUILERS	C.D.C.	59 661,00	58 301,23	47,58	A	V	LIVA	2,676	V	LIVA	2,800	A-1		1 338,53	0,00
BREST METROPOLE HABITAT	2021	P	Construction 8 logements Rue S. VEIL GUILERS	C.D.C.	215 667,00	210 047,66	37,58	A	V	LIVA	3,434	V	LIVA	3,600	A-1		6 960,97	0,00
BREST METROPOLE HABITAT	2021	P	Construction 8 logements Rue S. VEIL GUILERS	C.D.C.	108 099,00	106 369,67	47,58	A	V	LIVA	3,464	V	LIVA	3,600	A-1		2 935,03	0,00
BREST METROPOLE HABITAT	2021	C	Construction 8 logements Rue S. VEIL GUILERS	C.D.C.	40 000,00	40 000,00	37,58	A	V	LIVA	1,103	V	LIVA	3,600	A-1		0,00	0,00
BREST METROPOLE HABITAT	2021	P	Réhabilitation logements sociaux	LANDESBANK SAAR	10 000 000,00	9 771 917,12	47,83	A	F	FIXE	2,176	F	FIXE	2,140	A-1		212 604,34	117 185,41
BREST METROPOLE HABITAT	2021	P	PSLA Pen Hoat 3A - GOUESNOU	ARKEA	800 000,00	757 057,63	28,00	A	V	LIVA	1,500	V	LIVA	1,500	A-1		11 355,86	21 955,49
BREST METROPOLE HABITAT	2021	P	Construction 15 logements GUILERS - Pen Ar C'hoat TR3	C.D.C.	176 441,00	170 626,14	37,58	A	V	LIVA	2,597	V	LIVA	2,800	A-1		4 777,53	98,74
BREST METROPOLE HABITAT	2021	P	Construction 15 logements GUILERS - Pen Ar C'hoat TR3	C.D.C.	81 598,00	79 738,24	47,58	A	V	LIVA	2,635	V	LIVA	2,800	A-1		1 830,70	0,00
BREST METROPOLE HABITAT	2021	P	Construction 15 logements GUILERS - Pen Ar C'hoat TR3	C.D.C.	464 418,00	452 317,28	37,58	A	V	LIVA	3,346	V	LIVA	3,600	A-1		14 989,77	0,00
BREST METROPOLE HABITAT	2021	P	Construction 15 logements GUILERS - Pen Ar C'hoat TR3	C.D.C.	167 531,00	164 850,90	47,58	A	V	LIVA	3,391	V	LIVA	3,600	A-1		4 548,68	0,00
BREST METROPOLE HABITAT	2021	P	Démolition-Reconstruction 11 logements GOUESNOU - Amiral Guépratte	C.D.C.	101 534,00	99 141,10	38,00	A	V	LIVA	2,544	V	LIVA	1,800	A-1		1 784,54	953,30
BREST METROPOLE HABITAT	2021	P	Démolition-Reconstruction 11 logements GOUESNOU - Amiral Guépratte	C.D.C.	97 667,00	95 853,58	48,00	A	V	LIVA	2,592	V	LIVA	1,800	A-1		1 725,36	412,57

BREST METROPOLE - BUDGET PRINCIPAL - BP - 2024

Désignation du bénéficiaire	Année de mobilisation et profil d'amortissement de l'emprunt (1)		Objet de l'emprunt garanti	Organisme prêteur ou chef de file	Montant initial	Capital restant dû au 01/01/N	Durée résiduelle	Périodicité des remboursements (2)	Taux initial			Taux à la date de vote du budget (6)			Catégorie d'emprunt (7)	Indices ou devises pouvant modifier l'emprunt	Annuité garantie au cours de l'exercice	
	Année	Profil							Taux (3)	Index (4)	Taux actuariel (5)	Taux (3)	Index (4)	Niveau de taux			En intérêts (8)	En capital
BREST METROPOLE HABITAT	2021	P	Démolition-Reconstruction 11 logements GOUESNOU - Amiral Guépratte	C.D.C.	363 405,00	356 123,42	38,00	A	V	LIVA	3,276	V	LIVA	2,600	A-1		9 259,21	2 187,17
BREST METROPOLE HABITAT	2021	P	Démolition-Reconstruction 11 logements GOUESNOU - Amiral Guépratte	C.D.C.	282 820,00	278 546,95	48,00	A	V	LIVA	3,332	V	LIVA	2,600	A-1		7 242,22	251,41
BREST METROPOLE HABITAT	2022	C	Construction 3 résid,séniors Brest et Guilers	ARKEA	3 000 000,00	2 887 500,00	38,50	T	F	FIXE	1,407	F	FIXE	1,400	A-1		40 031,24	75 000,00
BREST METROPOLE HABITAT	2022	P	Construction de 7 logements situés POUL AR SOURDED GOUESNOU	C.D.C.	161 000,00	157 568,77	38,42	A	V	LIVA	2,711	V	LIVA	2,800	A-1		4 411,93	400,94
BREST METROPOLE HABITAT	2022	P	Construction de 7 logements situés POUL AR SOURDED GOUESNOU	C.D.C.	58 333,00	57 379,55	48,42	A	V	LIVA	2,728	V	LIVA	2,800	A-1		1 448,28	0,00
BREST METROPOLE HABITAT	2022	P	Construction de 7 logements situés POUL AR SOURDED GOUESNOU	C.D.C.	244 000,00	239 532,25	38,42	A	V	LIVA	3,417	V	LIVA	3,530	A-1		8 362,49	0,00
BREST METROPOLE HABITAT	2022	P	Construction de 7 logements situés POUL AR SOURDED GOUESNOU	C.D.C.	83 929,00	82 799,19	48,42	A	V	LIVA	3,437	V	LIVA	3,530	A-1		2 461,47	0,00
BREST METROPOLE HABITAT	2022	C	Construction de 7 logements situés POUL AR SOURDED GOUESNOU	C.D.C.	35 000,00	35 000,00	38,42	A	V	LIVA	1,108	V	LIVA	3,600	A-1		1 260,00	0,00
BREST METROPOLE HABITAT	2022	P	Construction 30 logements RELECQ - Rue Commandant Charcot	C.D.C.	523 000,00	513 959,55	38,75	A	V	LIVA	2,685	V	LIVA	2,800	A-1		14 390,87	4 244,86
BREST METROPOLE HABITAT	2022	P	Construction 30 logements RELECQ - Rue Commandant Charcot	C.D.C.	154 844,00	152 908,44	48,75	A	V	LIVA	2,705	V	LIVA	2,800	A-1		4 281,44	487,71
BREST METROPOLE HABITAT	2022	P	Construction 30 logements RELECQ - Rue Commandant Charcot	C.D.C.	956 000,00	942 128,42	38,75	A	V	LIVA	3,447	V	LIVA	3,600	A-1		33 916,62	5 188,42
BREST METROPOLE HABITAT	2022	P	Construction 30 logements RELECQ - Rue Commandant Charcot	C.D.C.	276 240,00	273 486,96	48,75	A	V	LIVA	3,471	V	LIVA	3,600	A-1		9 845,53	186,58
BREST METROPOLE HABITAT	2022	C	Construction 30 logements RELECQ - Rue Commandant Charcot	C.D.C.	150 000,00	150 000,00	38,75	A	V	LIVA	1,100	V	LIVA	3,600	A-1		0,00	0,00
BREST METROPOLE HABITAT	2022	P	Acquisition VEFA 8 Logements GUIPAVAS	C.D.C.	129 982,00	128 473,85	38,75	A	V	LIVA	2,693	V	LIVA	2,800	A-1		3 597,27	326,91

BREST METROPOLE - BUDGET PRINCIPAL - BP - 2024

Désignation du bénéficiaire	Année de mobilisation et profil d'amortissement de l'emprunt (1)		Objet de l'emprunt garanti	Organisme prêteur ou chef de file	Montant initial	Capital restant dû au 01/01/N	Durée résiduelle	Périodicité des remboursements (2)	Taux initial			Taux à la date de vote du budget (6)			Catégorie d'emprunt (7)	Indices ou devises pouvant modifier l'emprunt	Annuité garantie au cours de l'exercice	
	Année	Profil							Taux (3)	Index (4)	Taux actuariel (5)	Taux (3)	Index (4)	Niveau de taux			En intérêts (8)	En capital
BREST METROPOLE HABITAT	2022	P	Acquisition VEFA 8 Logements GUIPAVAS	C.D.C.	137 195,00	136 291,39	48,75	A	V	LIVA	2,713	V	LIVA	2,800	A-1		3 440,05	0,00
BREST METROPOLE HABITAT	2022	P	Acquisition VEFA 8 Logements GUIPAVAS	C.D.C.	121 830,00	120 809,62	38,75	A	V	LIVA	3,457	V	LIVA	3,600	A-1		4 270,40	0,00
BREST METROPOLE HABITAT	2022	P	Acquisition VEFA 8 Logements GUIPAVAS	C.D.C.	131 858,00	131 397,25	48,75	A	V	LIVA	3,482	V	LIVA	3,600	A-1		3 965,62	0,00
BREST METROPOLE HABITAT	2022	C	Acquisition VEFA 8 Logements GUIPAVAS	C.D.C.	40 000,00	40 000,00	38,75	A	V	LIVA	1,100	V	LIVA	3,600	A-1		1 440,00	0,00
BREST METROPOLE HABITAT	2022	P	Construction 12 logements PSLA GUIPAVAS - Lotissement Hauts Botspern	ARKEA	1 200 000,00	1 174 776,89	29,00	A	V	LIVA	4,010	V	LIVA	4,000	A-1		46 991,08	25 979,80
BREST METROPOLE HABITAT	2023	P	2 Igt Pen Hoat 3A 401-403 rue Léonard de Vinci Gouesnou	C.D.C.	172 837,00	172 837,00	39,00	A	V	LIVA	4,049	V	LIVA	3,110	A-1		5 375,23	2 235,65
BREST METROPOLE HABITAT	2023	P	2 Igt Pen Hoat 3A 401-403 rue Léonard de Vinci Gouesnou	C.D.C.	156 520,00	156 520,00	39,00	A	V	LIVA	4,049	V	LIVA	3,110	A-1		4 867,77	2 024,59
BREST METROPOLE HABITAT	2023	P	2 Igt Pen Hoat 3A 401-403 rue Léonard de Vinci Gouesnou	C.D.C.	93 035,00	93 035,00	49,00	A	V	LIVA	4,058	V	LIVA	3,110	A-1		2 893,39	798,34
BREST METROPOLE HABITAT	2023	P	2 Igt Pen Hoat 3A 401-403 rue Léonard de Vinci Gouesnou	C.D.C.	10 000,00	10 000,00	39,00	A	V	LIVA	1,345	V	LIVA	3,110	A-1		0,00	0,00
BREST METROPOLE HABITAT	2023	P	6 lgts rue Amiral Troude op. Guipavas Troude lot Menhir	C.D.C.	171 000,00	171 000,00	39,33	A	V	LIVA	2,800	V	LIVA	1,800	A-1		4 788,00	1 305,14
BREST METROPOLE HABITAT	2023	P	6 lgts rue Amiral Troude op. Guipavas Troude lot Menhir	C.D.C.	82 940,00	82 940,00	49,33	A	V	LIVA	2,800	V	LIVA	1,800	A-1		2 322,32	232,20
BREST METROPOLE HABITAT	2023	P	6 lgts rue Amiral Troude op. Guipavas Troude lot Menhir	C.D.C.	202 000,00	202 000,00	39,33	A	V	LIVA	3,600	V	LIVA	2,600	A-1		7 272,00	990,78
BREST METROPOLE HABITAT	2023	P	6 lgts rue Amiral Troude op. Guipavas Troude lot Menhir	C.D.C.	92 170,00	92 170,00	49,33	A	V	LIVA	3,600	V	LIVA	2,600	A-1		3 318,12	29,19
BREST METROPOLE HABITAT	2023	C	6 lgts rue Amiral Troude op. Guipavas Troude lot Menhir	C.D.C.	30 000,00	30 000,00	39,33	A	V	FIXE	1,094	V	FIXE	0,000	A-1		0,00	0,00

BREST METROPOLE - BUDGET PRINCIPAL - BP - 2024

Désignation du bénéficiaire	Année de mobilisation et profil d'amortissement de l'emprunt (1)		Objet de l'emprunt garanti	Organisme prêteur ou chef de file	Montant initial	Capital restant dû au 01/01/N	Durée résiduelle	Périodicité des remboursements (2)	Taux initial			Taux à la date de vote du budget (6)			Catégorie d'emprunt (7)	Indices ou devises pouvant modifier l'emprunt	Annuité garantie au cours de l'exercice	
	Année	Profil							Taux (3)	Index (4)	Taux actuariel (5)	Taux (3)	Index (4)	Niveau de taux			En intérêts (8)	En capital
BREST METROPOLE HABITAT	2023	C	Brest Métropole Habitat	CAISSE D'EPARGNE	10 000 000,00	9 888 888,88	44,38	T	F	FIXE	3,812	F	FIXE	3,760	A-1		368 688,89	222 222,24
BREST METROPOLE HABITAT	2023	P	Travaux de réhabilitations et améliorations	BANQUE POSTALE	1 999 200,00	1 999 200,00	21,37	T	F	FIXE	4,057	F	FIXE	3,930	A-1		78 568,56	0,00
BREST METROPOLE HABITAT	2023	C	Réhab logts locatifs sociaux div groupes Brest Metro et du Pays d'Iroise	ARKEA	10 000 000,00	9 900 000,00	24,58	T	F	FIXE	3,834	F	FIXE	3,770	A-1		367 575,00	400 000,00
BREST METROPOLE HABITAT	2023	P	Constr de 10 logts situés 27-29-31 route de Bohars 29820 Guillers	C.D.C.	123 000,00	123 000,00	39,67	A	V	LIVA	2,800	V	LIVA	2,800	A-1		3 444,00	1 706,61
BREST METROPOLE HABITAT	2023	P	Constr de 10 logts situés 27-29-31 route de Bohars 29820 Guillers	C.D.C.	115 580,00	115 580,00	49,67	A	V	LIVA	2,800	V	LIVA	2,800	A-1		3 236,24	1 086,75
BREST METROPOLE HABITAT	2023	C	Constr de 10 logts situés 27-29-31 route de Bohars 29820 Guillers	C.D.C.	150 000,00	150 000,00	39,67	A	F	FIXE	3,680	F	FIXE	3,680	A-1		5 520,00	3 750,00
BREST METROPOLE HABITAT	2023	C	Constr de 10 logts situés 27-29-31 route de Bohars 29820 Guillers	C.D.C.	50 000,00	50 000,00	39,67	A	V	FIXE	0,202	V	FIXE	0,000	A-1		0,00	0,00
BREST METROPOLE HABITAT	2023	P	Constr de 10 logts situés 27-29-31 route de Bohars 29820 Guillers	C.D.C.	210 000,00	210 000,00	39,67	A	V	FIXE	1,668	V	FIXE	4,150	A-1		8 715,00	2 132,93
BREST METROPOLE HABITAT	2023	P	Constr de 10 logts situés 27-29-31 route de Bohars 29820 Guillers	C.D.C.	156 219,00	156 219,00	49,67	A	V	FIXE	1,543	V	FIXE	4,150	A-1		6 483,09	976,70
BREST METROPOLE HABITAT	2023	P	Construction de 6 lgts situés 11-13 venelle d'Armorique 29490 GUIPAVAS	C.D.C.	161 689,00	161 689,00	39,75	A	V	LIVA	2,800	V	LIVA	2,800	A-1		4 527,29	2 243,42
BREST METROPOLE HABITAT	2023	P	Construction de 6 lgts situés 11-13 venelle d'Armorique 29490 GUIPAVAS	C.D.C.	78 130,00	78 130,00	49,75	A	V	LIVA	2,800	V	LIVA	2,800	A-1		2 187,64	734,62
BREST METROPOLE HABITAT	2023	C	Construction de 6 lgts situés 11-13 venelle d'Armorique 29490 GUIPAVAS	C.D.C.	30 000,00	30 000,00	39,75	A	V	FIXE	0,151	V	FIXE	0,000	A-1		0,00	0,00
BREST METROPOLE HABITAT	2023	P	Construction de 6 lgts situés 11-13 venelle d'Armorique 29490 GUIPAVAS	C.D.C.	222 589,00	222 589,00	39,75	A	V	FIXE	1,661	V	FIXE	4,130	A-1		9 192,93	2 271,53
BREST METROPOLE HABITAT	2023	P	Construction de 6 lgts situés 11-13 venelle d'Armorique 29490 GUIPAVAS	C.D.C.	100 281,00	100 281,00	49,75	A	V	FIXE	3,738	V	FIXE	4,130	A-1		4 141,61	630,88

BREST METROPOLE - BUDGET PRINCIPAL - BP - 2024

Désignation du bénéficiaire	Année de mobilisation et profil d'amortissement de l'emprunt (1)		Objet de l'emprunt garanti	Organisme prêteur ou chef de file	Montant initial	Capital restant dû au 01/01/N	Durée résiduelle	Périodicité des remboursements (2)	Taux initial			Taux à la date de vote du budget (6)			Catégorie d'emprunt (7)	Indices ou devises pouvant modifier l'emprunt	Annuité garantie au cours de l'exercice	
	Année	Profil							Taux (3)	Index (4)	Taux actuariel (5)	Taux (3)	Index (4)	Niveau de taux			En intérêts (8)	En capital
BREST METROPOLE HABITAT	2023	P	Construction de 15 logements situés 250 résidence Simone Veil 29820 BOHARS	C.D.C.	231 000,00	231 000,00	39,92	A	V	LIVA	2,800	V	LIVA	2,800	A-1		6 468,00	3 205,09
BREST METROPOLE HABITAT	2023	P	Construction de 15 logements situés 250 résidence Simone Veil 29820 BOHARS	C.D.C.	258 862,00	258 862,00	49,92	A	V	LIVA	2,800	V	LIVA	2,800	A-1		7 248,14	2 433,96
BREST METROPOLE HABITAT	2023	C	Construction de 15 logements situés 250 résidence Simone Veil 29820 BOHARS	C.D.C.	75 000,00	75 000,00	39,92	A	V	FIXE	0,202	V	FIXE	0,000	A-1		0,00	0,00
BREST METROPOLE HABITAT	2023	P	Construction de 15 logements situés 250 résidence Simone Veil 29820 BOHARS	C.D.C.	397 000,00	397 000,00	39,92	A	V	FIXE	1,702	V	FIXE	4,240	A-1		16 832,80	3 946,98
BREST METROPOLE HABITAT	2023	P	Construction de 15 logements situés 250 résidence Simone Veil 29820 BOHARS	C.D.C.	395 294,00	395 294,00	49,92	A	V	FIXE	1,574	V	FIXE	4,240	A-1		16 760,47	2 403,00
BREST METROPOLE HABITAT	1990	P	RAJ.PRET CONST.36 LOGS BREST Ligne initiale du prêt N267418	C.D.C.	36 122,03	6 316,27	3,67	A	V	LIVA	3,626	V	LIVA	3,520	A-1		222,33	1 483,96
BREST METROPOLE HABITAT	1990	P	RAJ.PRE.CONS.66 LOG.KERIGONAN Ligne initiale du prêt N267417	C.D.C.	9 707,19	1 716,94	3,17	A	V	LIVA	3,690	V	LIVA	3,520	A-1		60,44	403,38
BREST METROPOLE HABITAT	1990	P	FIN.COMPL.66 LOGS A BREST Ligne initiale du prêt N267403	C.D.C.	9 539,34	1 687,24	3,08	A	V	LIVA	3,741	V	LIVA	3,520	A-1		59,39	396,40
BREST METROPOLE HABITAT	1987	P	PLA 410 BOHARS KER NEVEZ Ligne initiale du prêt N261263	C.D.C.	502 624,41	23 638,55	0,33	A	V	LIVA	3,998	V	LIVA	3,520	A-1		832,08	23 638,55
BREST METROPOLE HABITAT	1987	P	CONST.15 LOGS A BOHARS(BOURG) Ligne initiale du prêt N261437	C.D.C.	622 601,79	27 815,81	0,75	A	V	LIVA	3,913	V	LIVA	3,520	A-1		979,12	27 815,81
BREST METROPOLE HABITAT	1985	P	RAJ.PRET AMEL.27 LOGS A BREST pret initial 0905623	C.D.C.	37 014,62	4 508,32	7,92	A	V	LIVA	3,976	V	LIVRETA	3,600	A-1		162,30	489,64
BREST METROPOLE HABITAT	1984	P	CONST.45 LOG.SUR 79 A PL.DL. ligne initial 0905624	C.D.C.	2 076 980,66	241 433,53	7,92	A	V	LIVA	0,000	V	LIVRETA	3,600	A-1		8 691,61	26 221,42
BREST METROPOLE HABITAT	1984	P	CONST.DE 34 LOGS A PLOUGASTEL LIGNE INITIALE N°0899716	C.D.C.	1 288 483,85	125 774,32	7,42	A	V	LIVA	0,000	V	LIVRETA	3,600	A-1		4 527,88	13 659,99
BREST METROPOLE HABITAT	1983	P	AMEL.30 LOGS A BREST PRET INITIAL N° 0899800	C.D.C.	27 288,37	2 378,87	6,67	A	V	LIVA	4,675	V	LIVA	3,600	A-1		85,64	301,46

BREST METROPOLE - BUDGET PRINCIPAL - BP - 2024

Désignation du bénéficiaire	Année de mobilisation et profil d'amortissement de l'emprunt (1)		Objet de l'emprunt garanti	Organisme prêteur ou chef de file	Montant initial	Capital restant dû au 01/01/N	Durée résiduelle	Périodicité des remboursements (2)	Taux initial			Taux à la date de vote du budget (6)			Catégorie d'emprunt (7)	Indices ou devises pouvant modifier l'emprunt	Annuité garantie au cours de l'exercice	
	Année	Profil							Taux (3)	Index (4)	Taux actuariel (5)	Taux (3)	Index (4)	Niveau de taux			En intérêts (8)	En capital
BREST METROPOLE HABITAT	1983	P	ACQ.ET AMEL.5 LOGS A GUILERS pret initial 0899808	C.D.C.	6 165,04	537,43	6,67	A	V	LIVA	0,000	V	LIVRETA	3,600	A-1		19,35	68,10
BREST METROPOLE HABITAT	1997	P	REHABILITATION 12LGTS HABITAT ADAPTE BREST GUIPAVAS	C.D.C.	196 811,68	46 602,94	15,33	A	V	LIVA	3,180	V	LIVRETA	3,800	A-1		1 770,91	2 297,97
BREST METROPOLE HABITAT	1977	P	RAJ.FIN.50 LOGS AU BOUGUEN RAJ.FIN.50 LOGS AU BOUGUEN	C.D.C.	7 332,80	845,77	7,57	A	V	LIVA	5,676	V	LIVRETA	3,600	A-1		30,45	91,85
BREST METROPOLE HABITAT	2019	P	BREST METROPOLE HABITAT	C.D.C.	14 246,00	10 696,17	10,33	A	V	LIVA	2,375	V	LIVA	3,600	A-1		385,06	691,22
BREST METROPOLE HABITAT	2019	P	BREST METROPOLE HABITAT	C.D.C.	16 464,00	12 361,48	10,33	A	V	LIVA	2,382	V	LIVA	3,600	A-1		445,01	798,83
BREST METROPOLE HABITAT	2019	P	BREST METROPOLE HABITAT	C.D.C.	19 293,00	16 582,64	20,33	A	V	LIVA	2,805	V	LIVA	3,600	A-1		596,98	335,42
BREST METROPOLE HABITAT	2019	P	BREST METROPOLE HABITAT	C.D.C.	130 894,00	112 505,45	25,33	A	V	LIVA	2,897	V	LIVA	3,600	A-1		4 050,20	1 224,09
BREST METROPOLE HABITAT	2019	P	BREST METROPOLE HABITAT	C.D.C.	2 499 752,00	2 299 994,33	35,33	A	V	LIVA	3,125	V	LIVA	3,600	A-1		82 799,80	88,65
BREST METROPOLE HABITAT	2019	P	BREST METROPOLE HABITAT	C.D.C.	702 306,00	660 154,40	45,33	A	V	LIVA	3,206	V	LIVA	3,600	A-1		19 788,89	0,00
BREST METROPOLE HABITAT	2019	P	BREST METROPOLE HABITAT	C.D.C.	131 185,00	122 937,03	45,33	A	V	LIVA	2,443	V	LIVA	2,800	A-1		2 778,23	0,00
BREST METROPOLE HABITAT	2019	P	BREST METROPOLE HABITAT	C.D.C.	382 521,00	350 678,29	35,33	A	V	LIVA	2,360	V	LIVA	2,800	A-1		9 818,99	282,23
BREST METROPOLE HABITAT	2019	P	BREST METROPOLE HABITAT	C.D.C.	60 131,00	45 147,52	13,42	A	V	LIVA	2,529	V	LIVA	3,600	A-1		1 625,31	0,00
BREST METROPOLE HABITAT	2019	P	BREST METROPOLE HABITAT	C.D.C.	53 000,00	39 253,42	10,33	A	V	LIVA	1,265	V	LIVA	2,250	A-1		883,20	2 675,27
EMMAUS HABITAT	2020	P	5 logts rue Abbé Pierre - LE RELEC K	C.D.C.	1 011 836,00	954 141,11	36,83	A	V	LIVA	2,498	V	LIVA	2,800	A-1		26 715,95	1 248,01

Désignation du bénéficiaire	Année de mobilisation et profil d'amortissement de l'emprunt (1)		Objet de l'emprunt garanti	Organisme prêteur ou chef de file	Montant initial	Capital restant dû au 01/01/N	Durée résiduelle	Périodicité des remboursements (2)	Taux initial			Taux à la date de vote du budget (6)			Catégorie d'emprunt (7)	Indices ou devises pouvant modifier l'emprunt	Annuité garantie au cours de l'exercice	
	Année	Profil							Taux (3)	Index (4)	Taux actuariel (5)	Taux (3)	Index (4)	Niveau de taux			En intérêts (8)	En capital
EMMAUS HABITAT	2020	P	5 logts rue Abbé Pierre - LE RELEC K	C.D.C.	156 730,00	149 354,29	42,83	A	V	LIVA	2,535	V	LIVA	2,800	A-1		3 799,81	0,00
SA HLM AIGUILLON CONSTRUCTION	2009	P	FOYER LE CARMEL RELECQ KERHUON	C.D.C.	534 000,00	391 690,01	20,75	T	F	FIXE	3,332	F	FIXE	3,460	A-1		13 214,79	12 996,49
SA HLM AIGUILLON CONSTRUCTION	2009	P	FOYER LE CARMEL LE RELECQ KERHUON	C.D.C.	474 323,00	307 568,61	25,75	A	V	LIVA	2,450	V	LIVA	3,600	A-1		11 072,47	6 415,39
SA HLM AIGUILLON CONSTRUCTION	2009	P	FOYER LE CARMEL LE RELECQ KERHUON	C.D.C.	156 677,00	107 885,17	35,75	A	V	LIVA	1,465	V	LIVA	3,600	A-1		3 883,87	1 156,01
SA HLM AIGUILLON CONSTRUCTION	2009	P	LE TRENEN - PLOUZANE	C.D.C.	59 288,00	42 977,83	36,33	A	V	LIVA	2,418	V	LIVA	3,600	A-1		1 547,20	515,83
SA HLM AIGUILLON CONSTRUCTION	2009	P	LE TRENEN - PLOUZANE	C.D.C.	368 117,00	245 721,24	26,33	A	V	LIVA	2,261	V	LIVA	3,600	A-1		8 845,96	5 234,76
SA HLM AIGUILLON CONSTRUCTION	2009	P	RUE CAMILLE VALLAUX - LE RELECQ KERHUON	C.D.C.	167 209,00	111 613,45	26,50	A	V	LIVA	2,289	V	LIVA	3,600	A-1		4 018,08	2 377,78
SA HLM AIGUILLON CONSTRUCTION	2009	P	RUE CAMILLE VALLAUX - LE RELECQ KERHUON	C.D.C.	52 665,00	38 169,58	36,50	A	V	LIVA	2,442	V	LIVA	3,600	A-1		1 374,10	458,12
SA HLM AIGUILLON CONSTRUCTION	2009	P	RUE CAMILLE VALLAUX - LE RELECQ KERHUON	C.D.C.	81 975,00	31 504,63	11,50	A	V	LIVA	1,981	V	LIVA	4,130	A-1		1 301,14	2 050,04
SA HLM AIGUILLON CONSTRUCTION	2009	P	RUE CAMILLE VALLAUX - LE RELECQ KERHUON	C.D.C.	60 668,00	33 307,60	31,50	A	V	LIVA	1,949	V	LIVA	4,130	A-1		1 375,60	476,88
SA HLM AIGUILLON CONSTRUCTION	2009	P	RUE CAMILLE VALLAUX - LE RELECQ KERHUON	C.D.C.	110 644,00	64 297,35	21,50	A	V	LIVA	1,517	V	LIVA	3,600	A-1		2 314,70	1 891,68
SA HLM AIGUILLON CONSTRUCTION	2010	P	CONST. 4 LOGEMENTS RELECQ KERHUON	C.D.C.	268 892,00	181 691,61	26,75	A	V	LIVA	2,396	V	LIVA	3,600	A-1		6 540,90	3 870,69
SA HLM AIGUILLON CONSTRUCTION	2010	P	CONST. 4 LOGEMENTS RELECQ KERHUON	C.D.C.	34 113,00	25 032,13	36,75	A	V	LIVA	2,563	V	LIVA	3,600	A-1		901,16	300,44
SA HLM AIGUILLON CONSTRUCTION	2010	P	12 LOGEMENTS LES COTEAUX DE BOHARS	C.D.C.	667 000,00	458 090,75	27,75	A	V	LIVA	2,407	V	LIVA	3,600	A-1		16 491,27	9 183,35

Désignation du bénéficiaire	Année de mobilisation et profil d'amortissement de l'emprunt (1)		Objet de l'emprunt garanti	Organisme prêteur ou chef de file	Montant initial	Capital restant dû au 01/01/N	Durée résiduelle	Périodicité des remboursements (2)	Taux initial			Taux à la date de vote du budget (6)			Catégorie d'emprunt (7)	Indices ou devises pouvant modifier l'emprunt	Annuité garantie au cours de l'exercice	
	Année	Profil							Taux (3)	Index (4)	Taux actuariel (5)	Taux (3)	Index (4)	Niveau de taux			En intérêts (8)	En capital
SA HLM AIGUILLON CONSTRUCTION	2010	P	12 LOGEMENTS LES COTEAUX DE BOHARS	C.D.C.	190 000,00	140 341,27	37,75	A	V	LIVA	2,548	V	LIVA	3,600	A-1		5 052,29	1 595,03
SA HLM AIGUILLON CONSTRUCTION	2010	P	LOGEMENT SOCIAL 2 RUE DES CELTES PLOUZANE	C.D.C.	23 841,00	16 976,44	37,17	A	V	LIVA	1,794	V	LIVA	2,800	A-1		475,34	233,39
SA HLM AIGUILLON CONSTRUCTION	2010	P	RUE DES CELTES PLOUZANE	C.D.C.	90 659,00	59 791,63	27,17	A	V	LIVA	1,643	V	LIVA	2,800	A-1		1 674,17	1 360,49
SA HLM AIGUILLON CONSTRUCTION	2011	P	5 LOGEMENTS LES COTEAUX DE BOHARS	C.D.C.	61 000,00	43 757,26	37,75	A	V	LIVA	1,922	V	LIVA	2,800	A-1		1 225,20	601,58
SA HLM AIGUILLON CONSTRUCTION	2010	P	5 LOGEMENTS LES COTEAUX DE BOHARS	C.D.C.	213 000,00	141 516,61	27,75	A	V	LIVA	1,688	V	LIVA	2,800	A-1		3 962,47	3 220,05
SA HLM AIGUILLON CONSTRUCTION	2011	P	LES COTEAUX DE PENHUEL PLOUZANE	C.D.C.	78 000,00	57 419,99	37,67	A	V	LIVA	2,684	V	LIVA	3,600	A-1		2 067,12	652,60
SA HLM AIGUILLON CONSTRUCTION	2011	P	LES COTEAUX DE PENHUEL PLOUZANE	C.D.C.	364 000,00	249 195,80	27,67	A	V	LIVA	2,497	V	LIVA	3,600	A-1		8 971,05	4 995,63
SA HLM AIGUILLON CONSTRUCTION	2011	P	HAMEAU DE KERASCOUL - GUILERS	C.D.C.	116 805,00	86 914,64	38,92	A	V	LIVA	2,548	V	LIVA	3,600	A-1		3 128,93	935,68
SA HLM AIGUILLON CONSTRUCTION	2011	P	HAMEAU DE KERASCOUL - GUILERS	C.D.C.	337 965,00	235 903,60	28,92	A	V	LIVA	2,421	V	LIVA	3,600	A-1		8 492,53	4 454,58
SA HLM AIGUILLON CONSTRUCTION	2011	P	RUE FOUS DE BASSAN - PLOUZANE	C.D.C.	179 080,00	124 999,99	28,58	A	V	LIVA	2,394	V	LIVA	3,600	A-1		4 500,00	2 360,38
SA HLM AIGUILLON CONSTRUCTION	2011	P	RUE FOUS DE BASSAN - PLOUZANE	C.D.C.	49 200,00	36 609,73	38,58	A	V	LIVA	2,540	V	LIVA	3,600	A-1		1 317,95	394,12
SA HLM AIGUILLON CONSTRUCTION	2011	P	KROAS SALIOU - PLOUZANE	C.D.C.	482 800,00	167 113,80	12,67	A	V	LIVA	1,706	V	LIVA	3,600	A-1		6 016,10	10 134,27
SA HLM AIGUILLON CONSTRUCTION	2011	P	COAT-AR-GUEOT GUILERS	C.D.C.	83 100,00	61 834,75	38,92	A	V	LIVA	2,530	V	LIVA	3,600	A-1		2 226,05	665,68
SA HLM AIGUILLON CONSTRUCTION	2011	P	COAT-AR-GUEOT GUILERS	C.D.C.	281 900,00	196 769,54	28,92	A	V	LIVA	2,384	V	LIVA	3,600	A-1		7 083,70	3 715,61



Désignation du bénéficiaire	Année de mobilisation et profil d'amortissement de l'emprunt (1)		Objet de l'emprunt garanti	Organisme prêteur ou chef de file	Montant initial	Capital restant dû au 01/01/N	Durée résiduelle	Périodicité des remboursements (2)	Taux initial			Taux à la date de vote du budget (6)			Catégorie d'emprunt (7)	Indices ou devises pouvant modifier l'emprunt	Annuité garantie au cours de l'exercice	
	Année	Profil							Taux (3)	Index (4)	Taux actuariel (5)	Taux (3)	Index (4)	Niveau de taux			En intérêts (8)	En capital
SA HLM AIGUILLON CONSTRUCTION	2011	P	COAT-AR-GUEOT GUILERS	C.D.C.	52 100,00	37 773,12	38,92	A	V	LIVA	1,825	V	LIVA	2,800	A-1		1 057,65	495,42
SA HLM AIGUILLON CONSTRUCTION	2011	P	COAT-AR-GUEOT GUILERS	C.D.C.	176 800,00	119 801,95	28,92	A	V	LIVA	1,678	V	LIVA	2,800	A-1		3 354,45	2 582,67
SA HLM AIGUILLON CONSTRUCTION	2011	P	LES COTEAUX DU RELECCQ - LE RELECCQ	C.D.C.	276 282,00	205 581,53	38,67	A	V	LIVA	2,552	V	LIVA	3,600	A-1		7 400,94	2 213,18
SA HLM AIGUILLON CONSTRUCTION	2012	P	LES COTEAUX DU RELECCQ - LE RELECCQ	C.D.C.	965 718,00	674 082,70	28,67	A	V	LIVA	2,514	V	LIVA	3,600	A-1		24 266,98	12 728,74
SA HLM AIGUILLON CONSTRUCTION	2011	P	LES COTEAUX DU RELECCQ - LE RELECCQ	C.D.C.	121 765,00	88 281,02	38,67	A	V	LIVA	1,843	V	LIVA	2,800	A-1		2 471,87	1 157,87
SA HLM AIGUILLON CONSTRUCTION	2011	P	LES COTEAUX DU RELECCQ - LE RELECCQ	C.D.C.	426 235,00	288 822,26	28,67	A	V	LIVA	1,697	V	LIVA	2,800	A-1		8 087,02	6 226,37
SA HLM AIGUILLON CONSTRUCTION	2011	P	RUE LANDREAN PLOUZANE	C.D.C.	93 000,00	68 864,91	38,08	A	V	LIVA	0,795	V	LIVA	3,600	A-1		2 479,14	741,36
SA HLM AIGUILLON CONSTRUCTION	2011	P	RUE LANDREAN PLOUZANE	C.D.C.	253 500,00	176 085,83	28,08	A	V	LIVA	2,347	V	LIVA	3,600	A-1		6 339,09	3 325,04
SA HLM AIGUILLON CONSTRUCTION	2014	P	FOYER DON BOSCO GUILERS	C.D.C.	483 137,00	390 816,75	40,50	A	V	LIVA	2,998	V	LIVA	3,850	A-1		15 046,44	2 045,68
SA HLM AIGUILLON CONSTRUCTION	2012	P	FOYER DON BOSCO GUILERS	C.D.C.	2 253 523,00	1 734 077,02	30,50	A	V	LIVA	2,561	V	LIVA	3,850	A-1		66 761,97	21 733,57
SA HLM AIGUILLON CONSTRUCTION	2014	P	FOYER DON BOSCO GUILERS	C.D.C.	759 000,00	583 082,81	30,50	A	V	LIVA	2,819	V	LIVA	3,800	A-1		22 157,15	7 403,72
SA HLM AIGUILLON CONSTRUCTION	2012	P	RUE DE MILIZAC GUILERS	C.D.C.	102 300,00	77 162,82	39,58	A	V	LIVA	2,486	V	LIVA	3,600	A-1		2 777,86	787,03
SA HLM AIGUILLON CONSTRUCTION	2012	P	RUE DE MILIZAC GUILERS	C.D.C.	277 700,00	198 055,59	29,58	A	V	LIVA	2,329	V	LIVA	3,600	A-1		7 130,00	3 525,88
SA HLM AIGUILLON CONSTRUCTION	2012	P	RUE DE MILIZAC GUILERS	C.D.C.	62 800,00	46 280,42	39,58	A	V	LIVA	2,027	V	LIVA	2,800	A-1		1 295,85	579,33

Désignation du bénéficiaire	Année de mobilisation et profil d'amortissement de l'emprunt (1)		Objet de l'emprunt garanti	Organisme prêteur ou chef de file	Montant initial	Capital restant dû au 01/01/N	Durée résiduelle	Périodicité des remboursements (2)	Taux initial			Taux à la date de vote du budget (6)			Catégorie d'emprunt (7)	Indices ou devises pouvant modifier l'emprunt	Annuité garantie au cours de l'exercice	
	Année	Profil							Taux (3)	Index (4)	Taux actuariel (5)	Taux (3)	Index (4)	Niveau de taux			En intérêts (8)	En capital
SA HLM AIGUILLON CONSTRUCTION	2012	P	RUE DE MILIZAC GUILERS	C.D.C.	170 300,00	118 268,20	29,58	A	V	LIVA	1,635	V	LIVA	2,800	A-1		3 311,51	2 417,98
SA HLM AIGUILLON CONSTRUCTION	2012	P	ECO-VILLAGE DE LANNILIS A PLOUZANE	C.D.C.	148 100,00	111 165,76	39,50	A	V	LIVA	2,548	V	LIVA	3,600	A-1		4 001,97	1 133,84
SA HLM AIGUILLON CONSTRUCTION	2012	P	ECO-VILLAGE DE LANNILIS A PLOUZANE	C.D.C.	679 800,00	460 863,23	29,50	A	V	LIVA	1,122	V	LIVA	3,600	A-1		16 591,08	8 204,50
SA HLM AIGUILLON CONSTRUCTION	2012	P	ECO-VILLAGE DE LANNILIS A PLOUZANE	C.D.C.	63 900,00	46 860,35	39,50	A	V	LIVA	1,783	V	LIVA	2,800	A-1		1 312,09	586,58
SA HLM AIGUILLON CONSTRUCTION	2012	P	ECO-VILLAGE DE LANNILIS A PLOUZANE	C.D.C.	293 400,00	193 607,60	29,50	A	V	LIVA	0,401	V	LIVA	2,800	A-1		5 421,01	3 958,28
SA HLM AIGUILLON CONSTRUCTION	2014	P	FOYER DON BOSCO GUILERS 12 PLACES	C.D.C.	1 414 622,00	1 025 621,50	30,25	A	V	LIVA	1,221	V	LIVA	3,600	A-1		36 922,37	10 607,89
SA HLM AIGUILLON CONSTRUCTION	2014	P	LES VENELLES DE KERMINI RELECQ-KERHUON 23 LOGEMENTS - PLUS 3393	C.D.C.	1 144 000,00	774 377,82	31,42	A	V	LIVA	1,158	V	LIVA	3,600	A-1		27 877,60	12 281,62
SA HLM AIGUILLON CONSTRUCTION	2014	P	LES VENELLES DE KERMINI RELECQ-KERHUON 23 LOGEMENTS - PLUS FONCIER	C.D.C.	282 000,00	223 191,09	41,42	A	V	LIVA	2,694	V	LIVA	3,600	A-1		8 034,88	2 044,43
SA HLM AIGUILLON CONSTRUCTION	2014	P	LES VENELLES DE KERMINI RELECQ-KERHUON 23 LOGEMENTS - PLAI	C.D.C.	359 000,00	228 389,82	31,42	A	V	LIVA	0,384	V	LIVA	2,800	A-1		6 394,91	4 210,93
SA HLM AIGUILLON CONSTRUCTION	2014	P	LES VENELLES DE KERMINI RELECQ-KERHUON 23 LOGEMENTS - PLAI FONCIER	C.D.C.	98 000,00	76 146,75	41,42	A	V	LIVA	1,960	V	LIVA	2,800	A-1		2 132,11	869,15
SA HLM AIGUILLON CONSTRUCTION	2014	P	BOULEVARD CHARLES DE GAULLE RELECQ-KERHUON 1 15 LOGEMENTS 1ERE TRANCHE	C.D.C.	620 180,00	459 745,14	31,33	A	V	LIVA	1,149	V	LIVA	3,600	A-1		16 550,83	5 783,22
SA HLM AIGUILLON CONSTRUCTION	2014	P	BOULEVARD CHARLES DE GAULLE RELECQ-KERHUON 1 15 LOGEMENTS 1ERE TRANCHE	C.D.C.	145 970,00	118 957,37	41,33	A	V	LIVA	2,713	V	LIVA	3,600	A-1		4 282,47	669,54
SA HLM AIGUILLON CONSTRUCTION	2014	P	BOULEVARD CHARLES DE GAULLE RELECQ-KERHUON 1 15 LOGEMENTS 1ERE TRANCHE	C.D.C.	182 500,00	139 142,83	31,33	A	V	LIVA	1,841	V	LIVA	2,800	A-1		3 896,00	2 136,85
SA HLM AIGUILLON CONSTRUCTION	2014	P	BOULEVARD CHARLES DE GAULLE RELECQ-KERHUON 1 15 LOGEMENTS 1ERE TRANCHE	C.D.C.	53 180,00	42 458,18	41,33	A	V	LIVA	1,982	V	LIVA	2,800	A-1		1 188,83	345,29

Désignation du bénéficiaire	Année de mobilisation et profil d'amortissement de l'emprunt (1)		Objet de l'emprunt garanti	Organisme prêteur ou chef de file	Montant initial	Capital restant dû au 01/01/N	Durée résiduelle	Périodicité des remboursements (2)	Taux initial			Taux à la date de vote du budget (6)			Catégorie d'emprunt (7)	Indices ou devises pouvant modifier l'emprunt	Annuité garantie au cours de l'exercice	
	Année	Profil							Taux (3)	Index (4)	Taux actuariel (5)	Taux (3)	Index (4)	Niveau de taux			En intérêts (8)	En capital
SA HLM AIGUILLON CONSTRUCTION	2014	P	BOULEVARD CHARLES DE GAULLE RELECQ-KERHUON 2 20 LOGEMENTS	C.D.C.	261 800,00	207 203,66	41,42	A	V	LIVA	2,688	V	LIVA	3,600	A-1		7 459,33	1 897,99
SA HLM AIGUILLON CONSTRUCTION	2014	P	BOULEVARD CHARLES DE GAULLE RELECQ-KERHUON 2 20 LOGEMENTS	C.D.C.	1 110 400,00	821 042,85	31,42	A	V	LIVA	1,158	V	LIVA	3,600	A-1		29 557,54	13 021,72
SA HLM AIGUILLON CONSTRUCTION	2014	P	BOULEVARD CHARLES DE GAULLE RELECQ-KERHUON 2 20 LOGEMENTS-PLAI	C.D.C.	343 000,00	245 430,47	31,42	A	V	LIVA	0,381	V	LIVA	2,800	A-1		6 872,05	4 525,11
SA HLM AIGUILLON CONSTRUCTION	2014	P	BOULEVARD CHARLES DE GAULLE RELECQ-KERHUON 2 20 LOGEMENTS - PLAI FONCIER	C.D.C.	94 300,00	73 271,81	41,42	A	V	LIVA	1,957	V	LIVA	2,800	A-1		2 051,61	836,33
SA HLM AIGUILLON CONSTRUCTION	2015	P	10 LOGEMENTS BOULEVARD CHARLES DE GAULLE RELECQ PRET 14910	C.D.C.	492 000,00	315 162,57	31,42	A	V	LIVA	1,185	V	LIVA	3,600	A-1		11 345,85	4 492,28
SA HLM AIGUILLON CONSTRUCTION	2015	P	10 LOGEMENTS BOULEVARD CHARLES DE GAULLE RELECQ PRET 14910	C.D.C.	114 000,00	91 530,68	41,42	A	V	LIVA	2,802	V	LIVA	3,600	A-1		3 295,10	679,96
SA HLM AIGUILLON CONSTRUCTION	2015	P	10 LOGEMENTS BOULEVARD CHARLES DE GAULLE RELECQ PRET 14910	C.D.C.	249 000,00	187 393,22	31,42	A	V	LIVA	1,913	V	LIVA	2,800	A-1		5 247,01	3 169,96
SA HLM AIGUILLON CONSTRUCTION	2015	P	10 LOGEMENTS BOULEVARD CHARLES DE GAULLE RELECQ PRET 14910	C.D.C.	66 000,00	51 977,14	41,42	A	V	LIVA	2,045	V	LIVA	2,800	A-1		1 455,36	508,85
SA HLM AIGUILLON CONSTRUCTION	2016	P	Rue ANNE CORRE - PLOUGASTEL	C.D.C.	147 000,00	115 634,24	32,00	A	V	LIVA	1,967	V	LIVA	1,800	A-1		2 081,42	2 784,13
SA HLM AIGUILLON CONSTRUCTION	2016	P	Rue ANNE CORRE - PLOUGASTEL	C.D.C.	54 000,00	44 174,43	42,00	A	V	LIVA	2,103	V	LIVA	1,800	A-1		795,14	765,19
SA HLM AIGUILLON CONSTRUCTION	2016	P	Rue ANNE CORRE - PLOUGASTEL	C.D.C.	299 000,00	203 318,62	32,00	A	V	LIVA	1,361	V	LIVA	2,600	A-1		5 286,28	4 332,28
SA HLM AIGUILLON CONSTRUCTION	2016	P	Rue ANNE CORRE - PLOUGASTEL	C.D.C.	110 000,00	91 588,88	42,00	A	V	LIVA	2,868	V	LIVA	2,600	A-1		2 381,31	1 357,96
SA HLM AIGUILLON CONSTRUCTION	2016	P	RUE PEN AR CHOAT GUILERS	C.D.C.	845 000,00	660 253,53	32,17	A	V	LIVA	1,350	V	LIVA	3,600	A-1		23 769,13	7 770,45
SA HLM AIGUILLON CONSTRUCTION	2017	P	HAUTS DE KERGUILLO 8 LOGEMENTS VILLA HYPOLAÏS 29820 BOHARS	C.D.C.	191 000,00	166 172,97	33,67	A	V	LIVA	2,200	V	LIVA	2,800	A-1		4 652,84	839,41

Désignation du bénéficiaire	Année de mobilisation et profil d'amortissement de l'emprunt (1)		Objet de l'emprunt garanti	Organisme prêteur ou chef de file	Montant initial	Capital restant dû au 01/01/N	Durée résiduelle	Périodicité des remboursements (2)	Taux initial			Taux à la date de vote du budget (6)			Catégorie d'emprunt (7)	Indices ou devises pouvant modifier l'emprunt	Annuité garantie au cours de l'exercice	
	Année	Profil							Taux (3)	Index (4)	Taux actuariel (5)	Taux (3)	Index (4)	Niveau de taux			En intérêts (8)	En capital
SA HLM AIGUILLON CONSTRUCTION	2017	P	HAUTS DE KERGUILLO 8 LOGEMENTS VILLA HYPOLAÏS 29820 BOHARS	C.D.C.	69 000,00	62 140,50	43,67	A	V	LIVA	2,308	V	LIVA	2,800	A-1		1 629,58	0,00
SA HLM AIGUILLON CONSTRUCTION	2017	P	HAUTS DE KERGUILLO 8 LOGEMENTS VILLA HYPOLAÏS 29820 BOHARS	C.D.C.	557 000,00	472 270,67	33,67	A	V	LIVA	2,927	V	LIVA	3,600	A-1		17 001,74	4 391,48
SA HLM AIGUILLON CONSTRUCTION	2017	P	HAUTS DE KERGUILLO 8 LOGEMENTS VILLA HYPOLAÏS 29820 BOHARS	C.D.C.	200 000,00	175 003,50	43,67	A	V	LIVA	3,026	V	LIVA	3,600	A-1		6 300,13	526,72
SA HLM AIGUILLON CONSTRUCTION	2018	P	REHABILITATION DE 76 LOGEMENTS 1 à 7 KROAS SALIOU 29280 PLOUZANE	C.D.C.	59 000,00	45 214,57	19,00	T	V	LIVA	1,351	V	LIVA	3,600	A-1		1 587,43	1 425,04
SA HLM AIGUILLON CONSTRUCTION	2019	P	DOMAINE SALICORNE CONSTRUCTION 18 LOGEMENTS AVENUE DE LA RESISTANCE 29280 PLOUZANE	C.D.C.	902 000,00	812 256,01	35,67	A	V	LIVA	3,105	V	LIVA	3,600	A-1		29 241,22	6 285,35
SA HLM AIGUILLON CONSTRUCTION	2019	P	DOMAINE SALICORNE CONSTRUCTION 18 LOGEMENTS AVENUE DE LA RESISTANCE 29280 PLOUZANE	C.D.C.	275 000,00	252 606,81	45,67	A	V	LIVA	3,180	V	LIVA	3,600	A-1		9 093,85	532,21
SA HLM AIGUILLON CONSTRUCTION	2019	P	DOMAINE SALICORNE CONSTRUCTION 18 LOGEMENTS AVENUE DE LA RESISTANCE 29280 PLOUZANE	C.D.C.	340 000,00	311 547,04	35,67	A	V	LIVA	2,373	V	LIVA	2,800	A-1		8 723,32	1 053,46
SA HLM AIGUILLON CONSTRUCTION	2019	P	DOMAINE SALICORNE CONSTRUCTION 18 LOGEMENTS AVENUE DE LA RESISTANCE 29280 PLOUZANE	C.D.C.	99 000,00	92 721,79	45,67	A	V	LIVA	2,422	V	LIVA	2,800	A-1		2 338,10	0,00
SA HLM AIGUILLON CONSTRUCTION	2019	P	JARDIN CANDY CONSTRUCTION 8 LOGEMENTS RUE THEODORE MONOT 29820 GUILERS	C.D.C.	453 000,00	403 953,09	35,17	A	V	LIVA	3,092	V	LIVA	3,600	A-1		14 542,31	3 125,85
SA HLM AIGUILLON CONSTRUCTION	2019	P	JARDIN CANDY CONSTRUCTION 8 LOGEMENTS RUE THEODORE MONOT 29820 GUILERS	C.D.C.	231 000,00	210 121,59	45,17	A	V	LIVA	3,169	V	LIVA	3,600	A-1		7 564,38	442,70
SA HLM AIGUILLON CONSTRUCTION	2019	P	JARDIN CANDY CONSTRUCTION 8 LOGEMENTS RUE THEODORE MONOT 29820 GUILERS	C.D.C.	166 000,00	150 614,08	35,17	A	V	LIVA	2,352	V	LIVA	2,800	A-1		4 217,19	509,29
SA HLM AIGUILLON CONSTRUCTION	2019	P	JARDIN CANDY CONSTRUCTION 8 LOGEMENTS RUE THEODORE MONOT 29820 GUILERS	C.D.C.	76 000,00	70 481,15	45,17	A	V	LIVA	2,434	V	LIVA	2,800	A-1		1 777,27	0,00
SA HLM AIGUILLON CONSTRUCTION	2017	C	ACCELERATION DU PROGRAMME D'INVESTISSEMENT, HAUT DE BILAN	C.D.C.	95 002,46	95 002,46	23,83	A	F	FIXE	0,231	F	FIXE	0,000	A-1		0,00	0,00
SA HLM AIGUILLON CONSTRUCTION	2018	C	ACCELERATION DU PROGRAMME D'INVESTISSEMENT, HAUT DE BILAN	C.D.C.	171 996,84	171 996,84	33,83	A	F	FIXE	0,366	F	FIXE	0,000	A-1		0,00	0,00

BREST METROPOLE - BUDGET PRINCIPAL - BP - 2024

Désignation du bénéficiaire	Année de mobilisation et profil d'amortissement de l'emprunt (1)		Objet de l'emprunt garanti	Organisme prêteur ou chef de file	Montant initial	Capital restant dû au 01/01/N	Durée résiduelle	Périodicité des remboursements (2)	Taux initial			Taux à la date de vote du budget (6)			Catégorie d'emprunt (7)	Indices ou devises pouvant modifier l'emprunt	Annuité garantie au cours de l'exercice	
	Année	Profil							Taux (3)	Index (4)	Taux actuariel (5)	Taux (3)	Index (4)	Niveau de taux			En intérêts (8)	En capital
SA HLM AIGUILLON CONSTRUCTION	2021	P	Construction de 9 logements rue du Père Gwenael - PLOUGASTEL-DAOULAS	C.D.C.	154 000,00	148 617,76	47,67	A	V	LIVA	3,320	V	LIVA	3,600	A-1		5 350,24	191,36
SA HLM AIGUILLON CONSTRUCTION	2021	P	Construction de 9 logements rue du Père Gwenael - PLOUGASTEL-DAOULAS	C.D.C.	506 000,00	483 739,19	37,67	A	V	LIVA	3,270	V	LIVA	3,600	A-1		17 414,61	3 073,21
SA HLM AIGUILLON CONSTRUCTION	2021	P	Construction de 9 logements rue du Père Gwenael - PLOUGASTEL-DAOULAS	C.D.C.	65 000,00	63 349,71	47,67	A	V	LIVA	2,586	V	LIVA	2,800	A-1		1 538,94	0,00
SA HLM AIGUILLON CONSTRUCTION	2021	P	Construction de 9 logements rue du Père Gwenael - PLOUGASTEL-DAOULAS	C.D.C.	186 000,00	179 398,30	37,67	A	V	LIVA	2,538	V	LIVA	2,800	A-1		5 023,15	338,65
SA HLM AIGUILLON CONSTRUCTION	2021	P	Réhabilitation 150 logements Rés Vieux Kerhorre - RELECQ	C.D.C.	929 000,00	744 630,53	7,25	A	V	LIVA	2,791	V	LIVA	3,600	A-1		26 806,70	77 923,47
SA HLM AIGUILLON CONSTRUCTION	2021	C	Réhabilitation 150 logements Rés Vieux Kerhorre - RELECQ	C.D.C.	750 000,00	750 000,00	26,33	A	F	FIXE	0,238	F	FIXE	1,100	A-1		0,00	0,00
SA HLM AIGUILLON CONSTRUCTION	2021	P	Réhabilitation 150 logements Rés Vieux Kerhorre - RELECQ	C.D.C.	2 229 000,00	1 939 041,17	12,25	A	V	LIVA	1,737	V	LIVA	2,250	A-1		43 628,43	106 604,58
SA HLM AIGUILLON CONSTRUCTION	2021	P	Construction 36 logements Rue Général de Gaulle GUILERS - Ilot Kerdeven	C.D.C.	1 587 638,00	1 587 638,00	39,30	A	V	LIVA	2,553	V	LIVA	0,300	A-1		39 237,36	0,00
SA HLM AIGUILLON CONSTRUCTION	2021	P	Construction 36 logements Rue Général de Gaulle GUILERS - Ilot Kerdeven	C.D.C.	436 593,00	436 593,00	49,30	A	V	LIVA	2,598	V	LIVA	0,300	A-1		8 545,25	0,00
SA HLM AIGUILLON CONSTRUCTION	2021	P	Construction 36 logements Rue Général de Gaulle GUILERS - Ilot Kerdeven	C.D.C.	1 631 993,00	1 631 993,00	39,30	A	V	LIVA	3,226	V	LIVA	1,100	A-1		58 751,75	6 247,21
SA HLM AIGUILLON CONSTRUCTION	2021	P	Construction 36 logements Rue Général de Gaulle GUILERS - Ilot Kerdeven	C.D.C.	408 776,00	408 776,00	49,30	A	V	LIVA	3,281	V	LIVA	1,100	A-1		14 378,49	0,00
SA HLM AIGUILLON CONSTRUCTION	2021	C	Construction 36 logements Rue Général de Gaulle GUILERS - Ilot Kerdeven	C.D.C.	180 000,00	180 000,00	37,33	A	V	FIXE	0,519	V	FIXE	0,000	A-1		0,00	0,00
SA HLM AIGUILLON CONSTRUCTION	2021	C	Reprise Chantiers PHBB - 9 logements Plougastel	C.D.C.	31 500,00	31 500,00	37,33	A	V	LIVA	1,091	V	LIVA	3,600	A-1		1 134,00	0,00
SA HLM AIGUILLON CONSTRUCTION	2021	C	Reprise Chantiers PHBB - Réhab 84 log Le Relecq	C.D.C.	300 006,60	300 006,60	27,33	A	V	LIVA	0,716	V	LIVA	3,600	A-1		10 800,24	0,00

Désignation du bénéficiaire	Année de mobilisation et profil d'amortissement de l'emprunt (1)		Objet de l'emprunt garanti	Organisme prêteur ou chef de file	Montant initial	Capital restant dû au 01/01/N	Durée résiduelle	Périodicité des remboursements (2)	Taux initial			Taux à la date de vote du budget (6)			Catégorie d'emprunt (7)	Indices ou devises pouvant modifier l'emprunt	Annuité garantie au cours de l'exercice	
	Année	Profil							Taux (3)	Index (4)	Taux actuariel (5)	Taux (3)	Index (4)	Niveau de taux			En intérêts (8)	En capital
SA HLM AIGUILLON CONSTRUCTION	2021	P	Réhabilitation 76 logements Kroas Saliou PLOUZANE	C.D.C.	526 397,32	514 176,94	23,75	T	V	LIVA	3,461	V	LIVA	3,600	A-1		18 129,67	10 347,41
SA HLM AIGUILLON CONSTRUCTION	2021	P	Réhabilitation 76 logements Kroas Saliou PLOUZANE	C.D.C.	55 364,68	53 387,33	23,75	A	F	FIXE	0,934	F	FIXE	0,930	A-1		496,50	1 995,74
SA HLM AIGUILLON CONSTRUCTION	2021	P	Réhabilitation 76 logements Kroas Saliou PLOUZANE	C.D.C.	216 000,00	194 250,42	23,75	T	V	LIVA	3,680	V	LIVA	2,750	A-1		5 255,47	3 215,45
SA HLM AIGUILLON CONSTRUCTION	2021	P	Réhabilitation 76 logements Kroas Saliou PLOUZANE	C.D.C.	348 000,00	335 724,20	23,75	A	F	FIXE	1,034	F	FIXE	1,030	A-1		3 457,96	12 402,24
SA HLM AIGUILLON CONSTRUCTION	2021	C	Réhabilitation 76 logements Kroas Saliou PLOUZANE	C.D.C.	760 000,00	760 000,00	27,83	A	V	LIVA	0,718	V	LIVA	3,600	A-1		0,00	0,00
SA HLM AIGUILLON CONSTRUCTION	2021	P	Construction 6 logements GUIPAVAS - Keriegu	C.D.C.	226 749,00	226 749,00	39,80	A	V	LIVA	2,578	V	LIVA	0,300	A-1		6 174,29	0,00
SA HLM AIGUILLON CONSTRUCTION	2021	P	Construction 6 logements GUIPAVAS - Keriegu	C.D.C.	89 667,00	89 667,00	49,80	A	V	LIVA	2,619	V	LIVA	0,300	A-1		1 982,09	0,00
SA HLM AIGUILLON CONSTRUCTION	2021	P	Construction 6 logements GUIPAVAS - Keriegu	C.D.C.	273 041,00	273 041,00	39,80	A	V	LIVA	3,336	V	LIVA	1,100	A-1		8 683,96	0,00
SA HLM AIGUILLON CONSTRUCTION	2021	P	Construction 6 logements GUIPAVAS - Keriegu	C.D.C.	90 863,00	90 863,00	49,80	A	V	LIVA	3,378	V	LIVA	1,100	A-1		2 430,98	0,00
SA HLM AIGUILLON CONSTRUCTION	2021	C	Construction 6 logements GUIPAVAS - Keriegu	C.D.C.	30 000,00	30 000,00	37,83	A	V	LIVA	1,093	V	LIVA	3,600	A-1		0,00	0,00
SA HLM AIGUILLON CONSTRUCTION	2021	P	Construction 11 logements PLOUGASTEL - Bd Filiger	C.D.C.	379 996,00	379 996,00	39,77	A	V	LIVA	2,578	V	LIVA	0,300	A-1		10 347,15	0,00
SA HLM AIGUILLON CONSTRUCTION	2021	P	Construction 11 logements PLOUGASTEL - Bd Filiger	C.D.C.	94 439,00	94 439,00	49,77	A	V	LIVA	2,619	V	LIVA	0,300	A-1		2 087,57	0,00
SA HLM AIGUILLON CONSTRUCTION	2021	P	Construction 11 logements PLOUGASTEL - Bd Filiger	C.D.C.	437 364,00	437 364,00	39,77	A	V	LIVA	3,336	V	LIVA	1,100	A-1		13 910,18	0,00
SA HLM AIGUILLON CONSTRUCTION	2021	P	Construction 11 logements PLOUGASTEL - Bd Filiger	C.D.C.	88 201,00	88 201,00	49,77	A	V	LIVA	3,374	V	LIVA	1,100	A-1		2 359,76	0,00

Désignation du bénéficiaire	Année de mobilisation et profil d'amortissement de l'emprunt (1)		Objet de l'emprunt garanti	Organisme prêteur ou chef de file	Montant initial	Capital restant dû au 01/01/N	Durée résiduelle	Périodicité des remboursements (2)	Taux initial			Taux à la date de vote du budget (6)			Catégorie d'emprunt (7)	Indices ou devises pouvant modifier l'emprunt	Annuité garantie au cours de l'exercice	
	Année	Profil							Taux (3)	Index (4)	Taux actuariel (5)	Taux (3)	Index (4)	Niveau de taux			En intérêts (8)	En capital
SA HLM AIGUILLON CONSTRUCTION	2021	C	Construction 11 logements PLOUGASTEL - Bd Filiger	C.D.C.	55 000,00	55 000,00	37,92	A	V	LIVA	1,089	V	LIVA	3,600	A-1		0,00	0,00
SA HLM AIGUILLON CONSTRUCTION	2022	P	Arancia 10 LOGTS PLSA GUILERS	ARKEA	1 234 000,00	1 203 653,63	29,00	T	V	LIVA	4,067	V	LIVA	4,000	A-1		48 345,98	30 957,86
SA HLM AIGUILLON CONSTRUCTION	2023	P	2 PLSA Mor Argoat PLOUGASTEL	ARKEA	256 000,00	256 000,00	30,00	A	V	LIVA	2,000	V	LIVA	2,000	A-1		10 240,00	6 310,38
SA HLM AIGUILLON CONSTRUCTION	2023	P	Guilers Via Verde 17 lgts rue de Bohars Guilers	C.D.C.	1 152 877,00	1 152 877,00	41,42	A	V	LIVA	2,503	V	LIVA	2,800	A-1		0,00	0,00
SA HLM AIGUILLON CONSTRUCTION	2023	P	Guilers Via Verde 17 lgts rue de Bohars Guilers	C.D.C.	263 879,00	263 879,00	51,42	A	V	LIVA	2,544	V	LIVA	2,800	A-1		0,00	0,00
SA HLM AIGUILLON CONSTRUCTION	2023	P	Guilers Via Verde 17 lgts rue de Bohars Guilers	C.D.C.	1 196 252,00	1 196 252,00	41,42	A	V	LIVA	3,197	V	LIVA	3,600	A-1		0,00	0,00
SA HLM AIGUILLON CONSTRUCTION	2023	P	Guilers Via Verde 17 lgts rue de Bohars Guilers	C.D.C.	247 568,00	247 568,00	51,42	A	V	LIVA	3,248	V	LIVA	3,600	A-1		0,00	0,00
SA HLM AIGUILLON CONSTRUCTION	2023	P	Guilers Via Verde 17 lgts rue de Bohars Guilers	C.D.C.	70 000,00	70 000,00	41,42	A	V	FIXE	0,196	V	FIXE	0,000	A-1		0,00	0,00
SA HLM AIGUILLON CONSTRUCTION	2023	P	Contruction 3 lgts location accessions	C.R.C.A.	438 000,00	438 000,00	31,69	T	V	LIVA	4,003	V	LIVA	4,000	A-1		17 263,16	0,00
SA HLM AIGUILLON CONSTRUCTION	2001	P	76 LOGTS ZAC CASTEL-NEVEZ PLOUZANE	C.D.C.	14 123,75	1 277,03	1,50	A	V	LIVA	2,687	V	LIVA	3,520	A-1		44,95	627,47
SA HLM ARMORIQUE	2006	P	7 LOGEMENTS A GUIPAVAS PLUS FONCIER	C.D.C.	160 795,00	127 998,70	32,58	A	V	LIVA	3,085	V	LIVA	4,000	A-1		5 119,95	1 307,09
SA HLM ARMORIQUE	2008	P	LOT. DAMANY LE RELECQ-KERHUON	C.D.C.	234 176,00	146 323,50	20,08	A	V	LIVA	1,192	V	LIVA	2,300	A-1		3 365,44	5 498,31
SA HLM ARMORIQUE	2008	P	LOT. DAMANY LE RELECQ-KERHUON	C.D.C.	62 929,00	47 093,88	35,08	A	V	LIVA	1,468	V	LIVA	2,300	A-1		1 083,16	854,65
SA HLM ARMORIQUE	2008	P	5 LOGTS L-D KERVITOUS LE RELECQ	C.D.C.	230 117,00	143 787,25	20,08	A	V	LIVA	1,192	V	LIVA	2,300	A-1		3 307,10	5 403,01
SA HLM ARMORIQUE	2008	P	5 LOGTS L-D KERVITOUS LE RELECQ	C.D.C.	45 013,00	33 686,16	35,08	A	V	LIVA	1,468	V	LIVA	2,300	A-1		774,78	611,33
SA HLM ARMORIQUE	2008	P	13 LOGT KERVITOUS LE RELECQ	C.D.C.	155 548,00	125 048,27	35,08	A	V	LIVA	2,695	V	LIVA	3,600	A-1		4 501,74	1 750,06

Désignation du bénéficiaire	Année de mobilisation et profil d'amortissement de l'emprunt (1)		Objet de l'emprunt garanti	Organisme prêteur ou chef de file	Montant initial	Capital restant dû au 01/01/N	Durée résiduelle	Périodicité des remboursements (2)	Taux initial			Taux à la date de vote du budget (6)			Catégorie d'emprunt (7)	Indices ou devises pouvant modifier l'emprunt	Annuité garantie au cours de l'exercice	
	Année	Profil							Taux (3)	Index (4)	Taux actuariel (5)	Taux (3)	Index (4)	Niveau de taux			En intérêts (8)	En capital
SA HLM ARMORIQUE	2008	P	LOT DAMANY LE RELECC KERHUON	C.D.C.	202 000,00	162 392,04	35,08	A	V	LIVA	2,688	V	LIVA	3,600	A-1		5 846,12	2 272,69
SA HLM ARMORIQUE	2009	P	RESID. LA PENFELD A GOUESNOU	C.D.C.	56 882,00	46 492,22	35,75	A	V	LIVA	2,680	V	LIVA	3,600	A-1		1 673,72	137,24
SA HLM ARMORIQUE	2009	P	RESID. LA PENFELD A GOUESNOU	C.D.C.	20 640,00	16 110,72	35,75	A	V	LIVA	1,915	V	LIVA	2,800	A-1		451,10	97,98
SA HLM ARMORIQUE	2009	P	RESID. LA PENFELD A GOUESNOU	C.D.C.	72 964,00	47 512,94	20,75	A	V	LIVA	1,634	V	LIVA	2,800	A-1		1 330,36	1 246,44
SA HLM ARMORIQUE	2009	P	LES HAUTS DU LEVANT PLOUGASTEL D.	C.D.C.	89 754,00	73 360,06	35,75	A	V	LIVA	2,680	V	LIVA	3,600	A-1		2 640,96	216,56
SA HLM ARMORIQUE	2009	P	LES HAUTS DU LEVANT PLOUGASTEL D.	C.D.C.	14 705,00	11 478,13	35,75	A	V	LIVA	1,915	V	LIVA	2,800	A-1		321,39	69,81
SA HLM ARMORIQUE	2009	P	LES HAUTS DU LEVANT PLOUGASTEL D.	C.D.C.	91 098,00	59 321,47	20,75	A	V	LIVA	1,634	V	LIVA	2,800	A-1		1 661,00	1 556,22
SA HLM ARMORIQUE	2009	P	LES HAUTS DU LEVANT PLOUGASTEL D.	C.D.C.	73 755,00	60 283,29	35,75	A	V	LIVA	2,680	V	LIVA	3,600	A-1		2 170,20	177,95
SA HLM ARMORIQUE	2009	P	LES HAUTS DU LEVANT PLOUGASTEL D.	C.D.C.	22 564,00	17 612,56	35,75	A	V	LIVA	1,915	V	LIVA	2,800	A-1		493,15	107,12
SA HLM ARMORIQUE	2009	P	LES HAUTS DU LEVANT PLOUGASTEL D.	C.D.C.	143 641,00	93 536,56	20,75	A	V	LIVA	1,634	V	LIVA	2,800	A-1		2 619,02	2 453,81
SA HLM ARMORIQUE	2009	P	LES HAUTS DU LEVANT PLOUGASTEL D.	C.D.C.	84 865,00	55 262,63	20,75	A	V	LIVA	1,634	V	LIVA	2,800	A-1		1 547,35	1 449,74
SA HLM ARMORIQUE	2010	P	LES COTEAUX DU RELECC KERHUON	C.D.C.	1 323 808,00	999 938,98	26,42	A	V	LIVA	2,462	V	LIVA	3,600	A-1		35 997,80	12 202,01
SA HLM ARMORIQUE	2010	P	LES COTEAUX DU RELECC KERHUON	C.D.C.	642 632,00	464 221,63	26,42	A	V	LIVA	1,784	V	LIVA	2,800	A-1		12 998,21	7 180,37
SA HLM ARMORIQUE	2010	P	16 LOGEMENTS LA FONTAINE BLANCHE PLOUGASTEL	C.D.C.	1 401 314,00	1 054 917,41	26,83	A	V	LIVA	2,515	V	LIVA	3,600	A-1		37 977,03	15 883,66
SA HLM ARMORIQUE	2010	P	8 LOGEMENTS LA FONTAINE BLANCHE PLOUGASTEL	C.D.C.	700 271,00	504 521,26	26,83	A	V	LIVA	1,764	V	LIVA	2,800	A-1		14 126,60	9 166,95
SA HLM ARMORIQUE	2010	P	7 LOGEMENTS LES HAUTS DE COATMEZ LE RELECC	C.D.C.	381 317,00	274 725,87	26,92	A	V	LIVA	1,759	V	LIVA	2,800	A-1		7 692,32	4 991,67
SA HLM ARMORIQUE	2010	P	13 LOGEMENTS LES HAUTS DE COATMEZ LE RELECC	C.D.C.	948 674,00	714 167,38	26,92	A	V	LIVA	2,579	V	LIVA	3,600	A-1		25 710,03	10 753,06
SA HLM ARMORIQUE	2011	P	10 LOGEMENTS RUE DE BOHARS-GUILERS	C.D.C.	174 427,00	128 844,85	27,67	A	V	LIVA	1,816	V	LIVA	2,800	A-1		3 607,66	2 348,92
SA HLM ARMORIQUE	2011	P	10 LOGEMENTS RUE DE BOHARS - GUILERS	C.D.C.	536 456,00	412 641,21	27,67	A	V	LIVA	2,503	V	LIVA	3,600	A-1		14 855,08	6 278,29
SA HLM ARMORIQUE	2011	P	14 PAVILLONS COAT TY OGANT A GUILERS	C.D.C.	1 471 198,00	1 131 643,55	27,67	A	V	LIVA	2,523	V	LIVA	3,600	A-1		40 739,17	17 217,81
SA HLM ARMORIQUE	2011	P	4 PAVILLONS COAT TY OGANT A GUILERS	C.D.C.	529 527,00	391 148,34	27,67	A	V	LIVA	1,831	V	LIVA	2,800	A-1		10 952,15	7 130,89



Désignation du bénéficiaire	Année de mobilisation et profil d'amortissement de l'emprunt (1)		Objet de l'emprunt garanti	Organisme prêteur ou chef de file	Montant initial	Capital restant dû au 01/01/N	Durée résiduelle	Périodicité des remboursements (2)	Taux initial			Taux à la date de vote du budget (6)			Catégorie d'emprunt (7)	Indices ou devises pouvant modifier l'emprunt	Annuité garantie au cours de l'exercice	
	Année	Profil							Taux (3)	Index (4)	Taux actuariel (5)	Taux (3)	Index (4)	Niveau de taux			En intérêts (8)	En capital
SA HLM ARMORIQUE	2011	P	LOT- "COAT OMNES" PLOUZANE	C.D.C.	566 789,00	444 762,88	28,17	A	V	LIVA	2,412	V	LIVA	3,600	A-1		16 011,46	6 897,89
SA HLM ARMORIQUE	2012	P	LOT- "COAT OMNES" PLOUZANE	C.D.C.	205 516,00	155 362,55	28,17	A	V	LIVA	1,890	V	LIVA	2,800	A-1		4 350,15	2 862,29
SA HLM ARMORIQUE	2011	P	COTEAUX DE KERGROAS GOUESNOU	C.D.C.	186 311,00	146 199,41	28,17	A	V	LIVA	2,412	V	LIVA	3,600	A-1		5 263,18	2 267,42
SA HLM ARMORIQUE	2011	P	COTEAUX DE KERGROAS GOUESNOU	C.D.C.	86 690,00	65 534,44	28,17	A	V	LIVA	1,707	V	LIVA	2,800	A-1		1 834,96	1 207,36
SA HLM ARMORIQUE	2011	P	LE MENHIR KERELLEC GUIPAVAS	C.D.C.	246 923,00	186 664,75	28,17	A	V	LIVA	1,707	V	LIVA	2,800	A-1		5 226,61	3 438,98
SA HLM ARMORIQUE	2011	P	LE MENHIR KERELLEC GUIPAVAS	C.D.C.	660 289,00	518 132,87	28,17	A	V	LIVA	2,412	V	LIVA	3,600	A-1		18 652,78	8 035,79
SA HLM ARMORIQUE	2011	P	LE RODY - GUIPAVAS	C.D.C.	254 064,00	199 365,60	28,17	A	V	LIVA	2,412	V	LIVA	3,600	A-1		7 177,16	3 091,99
SA HLM ARMORIQUE	2011	P	LE RODY - GUIPAVAS	C.D.C.	67 944,00	51 363,16	28,17	A	V	LIVA	1,707	V	LIVA	2,800	A-1		1 438,17	946,28
SA HLM ARMORIQUE	2012	P	LE DOUVEZ GUIPAVAS	C.D.C.	147 820,00	118 600,01	29,25	A	V	LIVA	2,515	V	LIVA	3,600	A-1		4 269,60	1 351,94
SA HLM ARMORIQUE	2012	P	LE DOUVEZ GUIPAVAS	C.D.C.	91 339,00	70 800,14	29,25	A	V	LIVA	1,787	V	LIVA	2,800	A-1		1 982,40	1 023,14
SA HLM ARMORIQUE	2013	P	LOTISSEMENT DE COAT OMNES PLOUZANE 2 pavillons locatifs	C.D.C.	264 257,00	212 995,75	29,92	A	V	LIVA	2,593	V	LIVA	3,600	A-1		7 667,85	1 807,42
SA HLM ARMORIQUE	2013	P	14 LOGEMENTS LOTISSEMENT GOAREM VORS GUIPAVAS	C.D.C.	445 140,00	346 508,62	29,92	A	V	LIVA	1,842	V	LIVA	2,800	A-1		9 702,24	4 056,83
SA HLM ARMORIQUE	2013	P	14 LOGEMENTS LOTISSEMENT GOAREM VORS GUIPAVAS	C.D.C.	764 739,00	616 392,99	29,92	A	V	LIVA	2,591	V	LIVA	3,600	A-1		22 190,15	5 230,55
SA HLM ARMORIQUE	2014	P	26 LOT. 26 LOGTS KERYDA GUIPAVAS	C.D.C.	886 470,00	704 307,83	30,00	A	V	LIVA	1,833	V	LIVA	1,800	A-1		12 677,54	14 256,39
SA HLM ARMORIQUE	2014	P	26 LOT. 26 LOGTS KERYDA GUIPAVAS	C.D.C.	1 388 702,00	1 138 665,36	30,00	A	V	LIVA	2,573	V	LIVA	2,600	A-1		29 605,30	19 347,28
SA HLM ARMORIQUE	2014	P	le bois de brehelen PLOUZANE Contrat n°14276	C.D.C.	255 349,00	204 671,26	30,83	A	V	LIVA	1,903	V	LIVA	2,800	A-1		5 730,80	1 898,66
SA HLM ARMORIQUE	2014	P	le bois de brehelen PLOUZANE Contrat n°14276	C.D.C.	279 946,00	231 591,04	30,83	A	V	LIVA	2,640	V	LIVA	3,600	A-1		8 337,28	1 384,76
SA HLM ARMORIQUE	2014	P	le douvez plouzane Contrat N°014270	C.D.C.	99 702,00	79 914,68	30,83	A	V	LIVA	1,988	V	LIVA	2,800	A-1		2 237,61	741,34
SA HLM ARMORIQUE	2014	P	le douvez plouzane Contrat N°014270	C.D.C.	171 404,00	141 797,42	30,83	A	V	LIVA	2,765	V	LIVA	3,600	A-1		5 104,71	847,85
SA HLM ARMORIQUE	2015	P	RUE ANNE DE BRETAGNE-GUILERS Contrat N°15731	C.D.C.	64 000,00	44 433,84	16,00	A	V	LIVA	1,590	V	LIVA	1,750	A-1		777,59	2 043,84
SA HLM ARMORIQUE	2015	P	"Kerdrevel" PLOUGASTEL Contrat N°38422	C.D.C.	313 975,00	258 796,26	31,75	A	V	LIVA	1,999	V	LIVA	2,800	A-1		7 246,30	2 135,04

BREST METROPOLE - BUDGET PRINCIPAL - BP - 2024

Désignation du bénéficiaire	Année de mobilisation et profil d'amortissement de l'emprunt (1)		Objet de l'emprunt garanti	Organisme prêteur ou chef de file	Montant initial	Capital restant dû au 01/01/N	Durée résiduelle	Périodicité des remboursements (2)	Taux initial			Taux à la date de vote du budget (6)			Catégorie d'emprunt (7)	Indices ou devises pouvant modifier l'emprunt	Annuité garantie au cours de l'exercice	
	Année	Profil							Taux (3)	Index (4)	Taux actuariel (5)	Taux (3)	Index (4)	Niveau de taux			En intérêts (8)	En capital
SA HLM ARMORIQUE	2015	P	"Kerdrevel" PLOUGASTEL Contrat N°38422	C.D.C.	926 244,00	785 276,18	31,75	A	V	LIVA	2,768	V	LIVA	3,600	A-1		28 269,94	3 898,53
SA HLM ARMORIQUE	2016	P	ALLEE DES AJONCS D'OR - PLOUZANE	C.D.C.	128 000,00	93 287,79	17,00	A	V	LIVA	1,606	V	LIVA	1,750	A-1		1 632,54	3 867,34
SA HLM ARMORIQUE	2016	P	RUE DE BOHARS - GUILERS	C.D.C.	31 500,00	22 957,56	17,00	A	V	LIVA	1,606	V	LIVA	1,750	A-1		401,76	951,73
SA HLM ARMORIQUE	2016	P	13 LOGMTS KERYDA GUIPAVAS	C.D.C.	402 702,00	338 491,49	32,42	A	V	LIVA	2,065	V	LIVA	2,800	A-1		9 477,76	2 018,27
SA HLM ARMORIQUE	2016	P	13 LOGMTS KERYDA GUIPAVAS	C.D.C.	693 540,00	597 587,18	32,42	A	V	LIVA	2,886	V	LIVA	3,600	A-1		21 513,14	1 548,63
SA HLM ARMORIQUE	2017	P	CONSTRUCTION DE 14 LOGEMENTS SITUES RUE DES MYOSOTIS 29280 PLOUZANE	C.D.C.	428 973,00	370 515,05	33,17	A	V	LIVA	2,144	V	LIVA	2,800	A-1		10 374,42	1 871,62
SA HLM ARMORIQUE	2017	P	CONSTRUCTION DE 14 LOGEMENTS SITUES RUE DES MYOSOTIS 29280 PLOUZANE	C.D.C.	869 591,00	767 219,19	33,17	A	V	LIVA	2,919	V	LIVA	3,600	A-1		27 619,89	1 296,26
SA HLM ARMORIQUE	2017	P	CONSTRUCTION DE 14 LOGEMENTS RUE DES MYOSOTIS 29280 PLOUZANE	C.D.C.	428 973,00	369 594,81	33,00	A	V	LIVA	2,106	V	LIVA	1,800	A-1		6 652,71	5 444,09
SA HLM ARMORIQUE	2017	P	CONSTRUCTION DE 14 LOGEMENTS RUE DES MYOSOTIS 29280 PLOUZANE	C.D.C.	812 591,00	715 158,34	33,00	A	V	LIVA	2,865	V	LIVA	2,600	A-1		18 594,12	8 099,70
SA HLM ARMORIQUE	2019	P	ACQUISITION EN VEFA DE 2 LOGEMENTS SITUÉS RUE DU STADE 29850 GOUESNOU	C.D.C.	220 676,00	199 188,73	34,50	A	V	LIVA	3,105	V	LIVA	3,600	A-1		7 170,79	167,33
SA HLM ARMORIQUE	2019	P	CONSTRUCTION DE 14 LOGEMENTS ORDINAIRES COLLECTIFS SITUÉS LOTISSEMENT LE RODY A GUIPAVAS	ARKEA	541 831,00	484 807,78	26,00	A	V	LIVA	1,750	V	LIVA	1,750	A-1		8 484,14	14 884,90
SA HLM ARMORIQUE	2019	P	ACQUISITION EN VEFA DE 16 LOGEMENTS SITUÉS LOTISSEMENT DE COATAUDON 29490 GUIPAVAS	C.D.C.	1 744 484,00	1 590 121,48	34,83	A	V	LIVA	3,153	V	LIVA	3,600	A-1		57 244,37	1 335,75
SA HLM ARMORIQUE	2019	P	Goarem Vors 2 - 10 logements GUIPAVAS	C.D.C.	1 301 330,00	1 200 754,19	35,25	A	V	LIVA	3,084	V	LIVA	3,600	A-1		43 227,15	46,28
SA HLM ARMORIQUE	2021	P	Lotissement de Kerdrevel à PLOUGASTEL	C.D.C.	248 381,00	234 439,39	36,25	A	V	LIVA	3,331	V	LIVA	3,600	A-1		7 938,72	0,00
SA HLM ARMORIQUE	2021	P	Lotissement de Kerdrevel à PLOUGASTEL	C.D.C.	154 728,00	144 472,13	36,25	A	V	LIVA	2,544	V	LIVA	2,800	A-1		4 045,22	188,97
SA HLM ARMORIQUE	2022	P	17 Ipts Ilot Vesta Guipavas	C.D.C.	1 225 125,00	1 192 538,84	28,00	A	V	LIVA	3,683	V	LIVA	3,010	A-1		35 895,42	15 945,02
SA HLM LE LOGIS BRETON	2007	P	"la clé des champs" PLOUGASTEL DAOULAS	C.D.C.	82 672,00	65 778,41	33,42	A	V	LIVA	2,981	V	LIVA	3,900	A-1		2 565,36	894,51
SA HLM LE LOGIS BRETON	2007	P	"la clé des champs" PLOUGASTEL DAOULAS	C.D.C.	305 829,00	227 580,81	33,42	A	V	LIVA	2,255	V	LIVRETA	3,900	A-1		8 875,65	3 094,83

BREST METROPOLE - BUDGET PRINCIPAL - BP - 2024

Désignation du bénéficiaire	Année de mobilisation et profil d'amortissement de l'emprunt (1)		Objet de l'emprunt garanti	Organisme prêteur ou chef de file	Montant initial	Capital restant dû au 01/01/N	Durée résiduelle	Périodicité des remboursements (2)	Taux initial			Taux à la date de vote du budget (6)			Catégorie d'emprunt (7)	Indices ou devises pouvant modifier l'emprunt	Annuité garantie au cours de l'exercice	
	Année	Profil							Taux (3)	Index (4)	Taux actuariel (5)	Taux (3)	Index (4)	Niveau de taux			En intérêts (8)	En capital
SA HLM LE LOGIS BRETON	2008	P	EHPAD PEN AR CHOAT GUILERS	C.D.C.	462 379,00	378 229,68	36,42	A	V	LIVA	2,521	V	LIVA	3,600	A-1		13 616,27	1 987,15
SA HLM LE LOGIS BRETON	2008	P	EPHAD PEN AR CHOAT GUILERS	C.D.C.	5 165 637,96	3 917 258,55	26,42	A	V	LIVA	2,378	V	LIVA	3,600	A-1		141 021,31	58 981,30
SA HLM LE LOGIS BRETON	2009	P	Résid. St Exupery à PLOUGASTEL DAOULAS	C.D.C.	245 113,00	185 868,53	26,25	A	V	LIVA	2,499	V	LIVA	3,600	A-1		6 691,27	3 621,02
SA HLM LE LOGIS BRETON	2009	P	Résid. St Exupery à PLOUGASTEL DAOULAS	C.D.C.	36 517,00	30 181,81	36,25	A	V	LIVA	2,613	V	LIVA	3,600	A-1		1 086,55	302,53
SA HLM LE LOGIS BRETON	2010	P	EPHAD - Unité ALZHEIMER GUILERS	C.R.A.M. de BRETAGNE	141 383,00	50 383,00	6,58	A	F	FIXE	0,000	F	FIXE	0,000	A-1		0,00	7 000,00
SA HLM LE LOGIS BRETON	2010	P	LES TERRASSES DU RODY GUIPAVAS	C.D.C.	448 122,00	363 542,70	28,17	A	V	LIVA	2,482	V	LIVA	3,600	A-1		13 087,54	3 484,52
SA HLM LE LOGIS BRETON	2010	P	LES TERRASSES DU RODY GUIPAVAS	C.D.C.	109 901,00	97 051,34	38,17	A	V	LIVA	2,692	V	LIVA	3,600	A-1		3 493,85	76,39
SA HLM LE LOGIS BRETON	2011	P	LA CLAIRIERE DE KERALIOU- GUIPAVAS	C.D.C.	87 198,00	75 666,69	38,42	A	V	LIVA	2,722	V	LIVA	3,600	A-1		2 724,00	416,71
SA HLM LE LOGIS BRETON	2011	P	LA CLAIRIERE DE KERALIOU- GUIPAVAS	C.D.C.	566 216,00	455 899,78	28,42	A	V	LIVA	2,568	V	LIVA	3,600	A-1		16 412,39	6 387,13
SA HLM LE LOGIS BRETON	2012	P	LA CLAIRIERE DE KERALIOU - GUIPAVAS	C.D.C.	44 646,33	36 339,34	38,42	A	V	LIVA	1,992	V	LIVA	2,800	A-1		1 017,50	300,13
SA HLM LE LOGIS BRETON	2011	P	LA CLAIRIERE DE KERALIOU - GUIPAVAS	C.D.C.	284 085,00	219 492,96	28,42	A	V	LIVA	1,830	V	LIVA	2,800	A-1		6 145,80	3 731,94
SA HLM LE LOGIS BRETON	2012	P	LES PORTES DE LA RADE RELECQ KERHUON 14 LOGEMENTS RESIDENCE AZENOR	C.D.C.	159 680,00	141 759,33	40,33	A	V	LIVA	2,741	V	LIVA	3,600	A-1		5 103,34	387,06
SA HLM LE LOGIS BRETON	2013	P	LES PORTES DE LA RADE RELECQ KERHUON 9 LOGEMENTS RESIDENCE AZENOR	C.D.C.	617 048,00	513 463,23	30,33	A	V	LIVA	2,571	V	LIVA	3,600	A-1		18 484,68	5 310,69
SA HLM LE LOGIS BRETON	2012	P	LES PORTES DE LA RADE RELECQ KERHUON 5 LOGEMENTS RESIDENCE AZENOR	C.D.C.	97 503,00	83 226,72	40,33	A	V	LIVA	1,988	V	LIVA	2,800	A-1		2 330,35	461,56
SA HLM LE LOGIS BRETON	2012	P	LES PORTES DE LA RADE RELECQ KERHUON 5 LOGEMENTS RESIDENCE AZENOR	C.D.C.	376 781,00	302 297,78	30,33	A	V	LIVA	1,815	V	LIVA	2,800	A-1		8 464,34	4 042,95
SA HLM LE LOGIS BRETON	2015	P	12 LOGEMENTS RES AZENOR 2 RELECQ PRET 19579	C.D.C.	279 801,00	243 620,79	33,33	A	V	LIVA	1,977	V	LIVA	2,800	A-1		6 821,38	1 553,93
SA HLM LE LOGIS BRETON	2015	P	12 LOGEMENTS RES AZENOR 2 RELECQ PRET 19579	C.D.C.	76 906,00	69 471,85	43,33	A	V	LIVA	2,133	V	LIVA	2,800	A-1		1 916,59	0,00
SA HLM LE LOGIS BRETON	2015	P	12 LOGEMENTS RES AZENOR 2 RELECQ PRET 19579	C.D.C.	626 685,00	565 348,30	33,33	A	V	LIVA	2,759	V	LIVA	3,600	A-1		20 352,54	1 762,60
SA HLM LE LOGIS BRETON	2015	P	12 LOGEMENTS RES AZENOR 2 RELECQ PRET 19579	C.D.C.	172 251,00	161 358,01	43,33	A	V	LIVA	2,903	V	LIVA	3,600	A-1		5 237,52	0,00

Désignation du bénéficiaire	Année de mobilisation et profil d'amortissement de l'emprunt (1)		Objet de l'emprunt garanti	Organisme prêteur ou chef de file	Montant initial	Capital restant dû au 01/01/N	Durée résiduelle	Périodicité des remboursements (2)	Taux initial			Taux à la date de vote du budget (6)			Catégorie d'emprunt (7)	Indices ou devises pouvant modifier l'emprunt	Annuité garantie au cours de l'exercice	
	Année	Profil							Taux (3)	Index (4)	Taux actuariel (5)	Taux (3)	Index (4)	Niveau de taux			En intérêts (8)	En capital
SA HLM LE LOGIS BRETON	2017	P	CONSTRUCTION DE 12 LOGEMENTS - RESIDENCE ATLANTIQUE - SITUES RUE FLORENCE ARTHAUD 29820 GUILERS	C.D.C.	302 000,00	269 416,37	34,42	A	V	LIVA	2,143	V	LIVA	2,800	A-1		7 543,66	1 129,52
SA HLM LE LOGIS BRETON	2017	P	CONSTRUCTION DE 12 LOGEMENTS - RESIDENCE ATLANTIQUE - SITUES RUE FLORENCE ARTHAUD 29820 GUILERS	C.D.C.	665 434,00	605 352,43	34,42	A	V	LIVA	2,901	V	LIVA	3,600	A-1		21 792,69	508,51
SA HLM LE LOGIS BRETON	2018	P	CONSTRUCTION DE 12 LOGEMENTS - RESIDENCE ATLANTIQUE - SITUES RUE FLORENCE ARTHAUD 29820 GUILERS	C.D.C.	234 936,00	218 271,06	44,42	A	V	LIVA	3,088	V	LIVA	3,600	A-1		6 648,14	0,00
SA HLM LE LOGIS BRETON	2017	P	CONSTRUCTION DE 12 LOGEMENTS - RESIDENCE ATLANTIQUE - SITUES RUE FLORENCE ARTHAUD 29820 GUILERS	C.D.C.	106 623,00	97 774,07	44,42	A	V	LIVA	2,255	V	LIVA	2,800	A-1		2 513,67	0,00
SA HLM LE LOGIS BRETON	2017	P	CONSTRUCTION DE 15 LOGEMENTS SITUES RUE FLORENCE ARTHAUD, RES. AMANDIERS 29820 GUILERS	C.D.C.	359 200,00	320 422,68	34,42	A	V	LIVA	2,143	V	LIVA	2,800	A-1		8 971,84	1 343,36
SA HLM LE LOGIS BRETON	2017	P	CONSTRUCTION DE 15 LOGEMENTS SITUES RUE FLORENCE ARTHAUD, RES. AMANDIERS 29820 GUILERS	C.D.C.	718 432,00	653 196,59	34,42	A	V	LIVA	2,938	V	LIVA	3,600	A-1		23 515,08	548,70
SA HLM LE LOGIS BRETON	2017	P	CONSTRUCTION DE 15 LOGEMENTS SITUES RUE FLORENCE ARTHAUD, RES. AMANDIERS 29820 GUILERS	C.D.C.	140 726,00	129 009,51	44,42	A	V	LIVA	2,254	V	LIVA	2,800	A-1		3 316,70	0,00
SA HLM LE LOGIS BRETON	2018	P	CONSTRUCTION DE 15 LOGEMENTS SITUES RUE FLORENCE ARTHAUD, RES. AMANDIERS 29820 GUILERS	C.D.C.	281 465,00	261 517,53	44,42	A	V	LIVA	3,109	V	LIVA	3,600	A-1		7 965,34	0,00
SA HLM LE LOGIS BRETON	2019	P	Résid, St Mathieu, Le Relecq-kerhuon	C.D.C.	203 321,00	191 880,57	36,92	A	V	LIVA	2,446	V	LIVA	2,800	A-1		5 372,66	501,63
SA HLM LE LOGIS BRETON	2019	P	Résid, St Mathieu, Le Relecq-kerhuon	C.D.C.	112 749,00	108 141,03	46,92	A	V	LIVA	2,503	V	LIVA	2,800	A-1		2 675,91	0,00
SA HLM LE LOGIS BRETON	2019	P	Résid, St Mathieu, Le Relecq-kerhuon	C.D.C.	626 093,00	600 317,86	36,92	A	V	LIVA	3,229	V	LIVA	3,600	A-1		21 179,93	0,00
SA HLM LE LOGIS BRETON	2019	P	Résid, St Mathieu, Le Relecq-kerhuon	C.D.C.	347 191,00	337 994,41	46,92	A	V	LIVA	3,304	V	LIVA	3,600	A-1		9 976,01	0,00
SA HLM LE LOGIS BRETON	2019	P	Résid, St Mathieu, Le Relecq-kerhuon	C.D.C.	40 000,00	40 000,00	35,58	A	V	LIVA	0,454	V	LIVA	3,600	A-1		0,00	0,00
SA HLM LE LOGIS BRETON	2019	P	Résid, La Valbelle, Le Relecq-kerhuon	C.D.C.	377 097,00	356 000,21	36,92	A	V	LIVA	2,425	V	LIVA	2,800	A-1		9 968,01	930,69
SA HLM LE LOGIS BRETON	2019	P	Résid, La Valbelle, Le Relecq-kerhuon	C.D.C.	119 450,00	114 506,44	46,92	A	V	LIVA	2,531	V	LIVA	2,800	A-1		2 833,42	0,00
SA HLM LE LOGIS BRETON	2019	P	Résid, La Valbelle, Le Relecq-kerhuon	C.D.C.	45 000,00	45 000,00	35,58	A	V	LIVA	0,454	V	LIVA	3,600	A-1		0,00	0,00
SA HLM LE LOGIS BRETON	2019	P	Résid, La Valbelle, Le Relecq-kerhuon	C.D.C.	225 905,00	220 776,23	46,92	A	V	LIVA	3,203	V	LIVA	3,600	A-1		6 516,28	0,00

BREST METROPOLE - BUDGET PRINCIPAL - BP - 2024

Désignation du bénéficiaire	Année de mobilisation et profil d'amortissement de l'emprunt (1)		Objet de l'emprunt garanti	Organisme prêteur ou chef de file	Montant initial	Capital restant dû au 01/01/N	Durée résiduelle	Périodicité des remboursements (2)	Taux initial			Taux à la date de vote du budget (6)			Catégorie d'emprunt (7)	Indices ou devises pouvant modifier l'emprunt	Annuité garantie au cours de l'exercice	
	Année	Profil							Taux (3)	Index (4)	Taux actuariel (5)	Taux (3)	Index (4)	Niveau de taux			En intérêts (8)	En capital
SA HLM LE LOGIS BRETON	2019	P	Résid, La Valbelle, Le Relecq-kerhuon	C.D.C.	713 168,00	682 628,10	36,92	A	V	LIVA	3,270	V	LIVA	3,600	A-1		24 083,93	0,00
SA HLM LE LOGIS BRETON	2021	C	27 Logts LE BYRON - GUIPAVAS LE RELECQ	C.D.C.	387 100,00	387 100,00	5,83	A	F	FIXE	0,009	F	FIXE	0,000	A-1		0,00	0,00
SA HLM LE LOGIS BRETON	2021	P	PSLA Le Byron - LE RELEC K	C.R.C.A.	1 624 000,00	1 293 330,58	28,86	T	V	LIVA	3,858	V	LIVA	4,000	A-1		50 445,48	35 927,39
SA HLM LE LOGIS BRETON	2021	P	Rue F CHOPIN - PLOUZANE	C.D.C.	203 985,00	200 836,18	38,25	A	V	LIVA	2,561	V	LIVA	2,800	A-1		5 600,69	0,00
SA HLM LE LOGIS BRETON	2021	P	Rue F CHOPIN - PLOUZANE	C.D.C.	53 501,00	52 893,80	48,25	A	V	LIVA	2,666	V	LIVA	2,800	A-1		1 191,34	0,00
SA HLM LE LOGIS BRETON	2021	P	Rue F CHOPIN - PLOUZANE	C.D.C.	111 947,00	111 245,80	38,25	A	V	LIVA	3,329	V	LIVA	3,600	A-1		3 610,47	0,00
SA HLM LE LOGIS BRETON	2021	P	Rue F CHOPIN - PLOUZANE	C.D.C.	29 362,00	29 302,45	48,25	A	V	LIVA	3,372	V	LIVA	3,600	A-1		795,99	0,00
SA HLM LE LOGIS BRETON	2021	C	Rue F CHOPIN - PLOUZANE	C.D.C.	15 000,00	15 000,00	37,08	A	F	FIXE	0,363	F	FIXE	0,000	A-1		0,00	0,00
SA HLM LE LOGIS BRETON	2021	P	Construction 51 logements rue Benoîte Groult GUIPAVAS - Kerdanné	C.D.C.	1 729 341,00	1 722 260,09	38,75	A	V	LIVA	2,713	V	LIVA	2,800	A-1		48 028,41	0,00
SA HLM LE LOGIS BRETON	2021	P	Construction 51 logements rue Benoîte Groult GUIPAVAS - Kerdanné	C.D.C.	425 266,00	427 175,32	48,75	A	V	LIVA	2,634	V	LIVA	2,800	A-1		9 621,35	0,00
SA HLM LE LOGIS BRETON	2021	P	Construction 51 logements rue Benoîte Groult GUIPAVAS - Kerdanné	C.D.C.	2 468 066,00	2 497 670,14	38,75	A	V	LIVA	3,372	V	LIVA	3,600	A-1		81 061,62	0,00
SA HLM LE LOGIS BRETON	2021	P	Construction 51 logements rue Benoîte Groult GUIPAVAS - Kerdanné	C.D.C.	514 812,00	522 649,98	48,75	A	V	LIVA	3,463	V	LIVA	3,600	A-1		14 197,67	0,00
SA HLM LE LOGIS BRETON	2021	C	Construction 51 logements rue Benoîte Groult GUIPAVAS - Kerdanné	C.D.C.	255 000,00	255 000,00	37,25	A	F	FIXE	0,364	F	FIXE	0,000	A-1		0,00	0,00
SA HLM LE LOGIS BRETON	2021	P	PSLA Résidence Kerdanné rue Groult à GUIPAVAS	C.R.C.A.	4 167 291,00	3 247 589,35	29,54	T	V	LIVA	1,537	V	LIVA	1,500	A-1		47 954,75	87 414,69
SA HLM LE LOGIS BRETON	1993	P	CONST.RESID.ETUD.RUE CARNOT 279662	C.D.C.	501 447,13	125 453,52	11,58	A	V	LIVA	4,236	V	LIVA	4,000	A-1		5 018,14	8 204,76
SA HLM LES FOYERS	2010	P	COATUELEN PLOUZANE	C.D.C.	2 169 806,83	1 616 176,07	26,08	A	V	LIVA	2,527	V	LIVA	3,600	A-1		58 182,33	36 399,36
SA HLM LES FOYERS	2010	P	TERRAIN COATUELEN PLOUZANE	C.D.C.	804 269,10	654 577,77	36,08	A	V	LIVA	2,657	V	LIVA	3,600	A-1		23 564,80	8 724,70
SA HLM LES FOYERS	2010	P	FOYER HANDICAPES RUE ROBESPIERRE BREST	C.D.C.	261 000,00	190 193,53	26,83	A	V	LIVA	1,816	V	LIVA	2,800	A-1		5 325,42	2 941,83
SA HLM LES FOYERS	2013	P	17 lgts rue JACQUES DE GRAMMONT	C.D.C.	1 144 090,00	921 513,09	29,00	A	V	LIVA	2,613	V	LIVA	2,600	A-1		23 959,34	19 297,96
SA HLM LES FOYERS	2013	P	17 lgts rue JACQUES DE GRAMMONT	C.D.C.	272 560,00	233 740,07	39,00	A	V	LIVA	2,754	V	LIVA	2,600	A-1		6 077,24	3 022,58
SA HLM LES FOYERS	2013	P	7 Lgts RUE JACQUES DE GRAMMONT	C.D.C.	507 770,00	402 855,46	29,00	A	V	LIVA	1,843	V	LIVA	1,800	A-1		7 251,40	9 683,90

BREST METROPOLE - BUDGET PRINCIPAL - BP - 2024

Désignation du bénéficiaire	Année de mobilisation et profil d'amortissement de l'emprunt (1)		Objet de l'emprunt garanti	Organisme prêteur ou chef de file	Montant initial	Capital restant dû au 01/01/N	Durée résiduelle	Périodicité des remboursements (2)	Taux initial			Taux à la date de vote du budget (6)			Catégorie d'emprunt (7)	Indices ou devises pouvant modifier l'emprunt	Annuité garantie au cours de l'exercice	
	Année	Profil							Taux (3)	Index (4)	Taux actuariel (5)	Taux (3)	Index (4)	Niveau de taux			En intérêts (8)	En capital
SA HLM LES FOYERS	2013	P	7 lgts RUE JACQUES DE GRAMMONT	C.D.C.	126 715,00	107 184,67	39,00	A	V	LIVA	1,991	V	LIVA	1,800	A-1		1 929,32	1 695,24
SA HLM LES FOYERS	2011	P	LOGEMENTS COATUELEN PLOUZANE	C.D.C.	105 156,00	90 304,96	39,50	A	V	LIVA	2,532	V	LIVA	3,600	A-1		3 250,98	442,93
SA HLM LES FOYERS	2011	P	LOGEMENTS COATUELEN PLOUZANE	C.D.C.	279 847,00	225 732,40	29,50	A	V	LIVA	2,368	V	LIVA	3,600	A-1		8 126,37	2 909,43
SA HLM LES FOYERS	2011	P	LOGEMENTS COATUELEN PLOUZANE	C.D.C.	37 454,00	31 816,70	39,50	A	V	LIVA	1,935	V	LIVA	2,800	A-1		890,86	242,84
SA HLM LES FOYERS	2011	P	LOGEMENTS COATUELEN PLOUZANE	C.D.C.	103 985,00	82 854,71	29,50	A	V	LIVA	1,793	V	LIVA	2,800	A-1		2 319,93	1 313,92
SA HLM LES FOYERS	2014	P	LA FONTAINE BLANCHE A PLOUGASTEL-DAOULAS	C.D.C.	444 293,31	385 290,15	40,50	A	V	LIVA	2,785	V	LIVA	3,600	A-1		13 870,45	2 299,29
SA HLM LES FOYERS	2014	P	LA FONTAINE BLANCHE A PLOUGASTEL-DAOULAS	C.D.C.	1 202 362,00	986 964,88	30,50	A	V	LIVA	2,651	V	LIVA	3,600	A-1		35 530,74	13 192,00
SA HLM LES FOYERS	2014	P	LA FONTAINE BLANCHE A PLOUGASTEL-DAOULAS	C.D.C.	214 398,14	180 384,69	40,50	A	V	LIVA	2,024	V	LIVA	2,800	A-1		5 050,78	1 544,33
SA HLM LES FOYERS	2014	P	LA FONTAINE BLANCHE A PLOUGASTEL-DAOULAS	C.D.C.	626 219,92	498 113,24	30,50	A	V	LIVA	1,884	V	LIVA	2,800	A-1		13 947,17	8 083,34
SA HLM LES FOYERS	2014	P	RUE DES ZEPHIRS PLOUZANE	C.D.C.	67 136,00	58 321,65	40,58	A	V	LIVA	2,796	V	LIVA	3,600	A-1		2 099,58	348,05
SA HLM LES FOYERS	2014	P	RUE DES ZEPHIRS PLOUZANE	C.D.C.	176 144,00	144 861,60	30,58	A	V	LIVA	2,663	V	LIVA	3,600	A-1		5 215,02	1 936,25
SA HLM LES FOYERS	2014	P	RUE DES ZEPHIRS PLOUZANE	C.D.C.	35 716,00	30 108,00	40,58	A	V	LIVA	2,036	V	LIVA	2,800	A-1		843,02	257,76
SA HLM LES FOYERS	2014	P	RUE DES ZEPHIRS PLOUZANE	C.D.C.	107 533,00	85 712,58	30,58	A	V	LIVA	1,897	V	LIVA	2,800	A-1		2 399,95	1 390,94
SA HLM LES FOYERS	2015	P	LOTISSEMENT GWIKASTEL PLOUGASTEL-DAOULAS 6 LOGEMENTS EN VEFA	C.D.C.	143 725,25	127 202,21	41,58	A	V	LIVA	2,881	V	LIVA	3,600	A-1		4 579,28	277,27
SA HLM LES FOYERS	2015	P	LOTISSEMENT GWIKASTEL PLOUGASTEL-DAOULAS 6 LOGEMENTS EN VEFA	C.D.C.	308 668,42	260 530,47	31,58	A	V	LIVA	2,754	V	LIVA	3,600	A-1		9 379,10	2 437,37
SA HLM LES FOYERS	2015	P	LOTISSEMENT GWIKASTEL PLOUGASTEL-DAOULAS 6 LOGEMENTS EN VEFA	C.D.C.	67 813,48	58 426,62	41,58	A	V	LIVA	2,119	V	LIVA	2,800	A-1		1 635,95	290,56
SA HLM LES FOYERS	2015	P	LOTISSEMENT GWIKASTEL PLOUGASTEL-DAOULAS 6 LOGEMENTS EN VEFA	C.D.C.	124 458,72	102 158,87	31,58	A	V	LIVA	1,987	V	LIVA	2,800	A-1		2 860,45	1 263,25
SEMPI	1992	P	CONST.178 LOGS TECHNOP.BREST	C.D.C.	2 333 602,57	494 798,51	4,33	A	V	LIVA	3,859	V	LIVA	3,950	A-1		19 544,54	91 088,08
SEMPI	1992	P	CONST.178 LOGS TECHNOP.BREST	C.D.C.	1 475 128,62	481 152,71	4,17	A	V	LIVA	7,253	V	LIVA	3,950	A-1		19 005,53	88 576,01

BREST METROPOLE - BUDGET PRINCIPAL - BP - 2024

Désignation du bénéficiaire	Année de mobilisation et profil d'amortissement de l'emprunt (1)		Objet de l'emprunt garanti	Organisme prêteur ou chef de file	Montant initial	Capital restant dû au 01/01/N	Durée résiduelle	Périodicité des remboursements (2)	Taux initial			Taux à la date de vote du budget (6)			Catégorie d'emprunt (7)	Indices ou devises pouvant modifier l'emprunt	Annuité garantie au cours de l'exercice	
	Année	Profil							Taux (3)	Index (4)	Taux actuariel (5)	Taux (3)	Index (4)	Niveau de taux			En intérêts (8)	En capital
SEMPI	1997	P	TECHNOPOLE BREST IROISE 178	C.D.C.	247 013,14	61 432,37	5,67	A	V	LIVA	3,608	V	LIVA	3,950	A-1		2 426,58	9 222,90
SEMPI	1992	P	LOGTS PRET COMpl. fiche 92240 /1992	C.D.C.	2 862	502 997,76	3,67	A	V	LIVA	4,393	V	LIVA	3,950	A-1		19 868,41	118 203,50
SEMPI	1995	P	CONST.126 LOGS CAMPUS BOUGUEN	C.D.C.	938,27	956 552,59	6,00	A	V	LIVA	4,011	V	LIVA	2,950	A-1		28 218,30	128 579,40
			CONST. LGTS CAMPUS UNIVERSIT.	C.D.C.	3 368													
					014,53													
<b>TOTAL GENERAL</b>					<b>641 792</b>	<b>485 449</b>											<b>14 255</b>	<b>17 759</b>
					<b>663.14</b>	<b>669.14</b>											<b>468.88</b>	<b>519.60</b>

(1) Indiquer C pour amortissement constant, P pour amortissement progressif, F pour in fine, X pour autres (à préciser).

(2) Indiquer la périodicité des remboursements A : annuelle ; B : bimestrielle ; T : trimestrielle ; X : autre.

(3) Type de taux d'intérêt : F : fixe ; V : variable simple ; C : complexe ; R : préfixé (c'est-à-dire un taux variable qui n'est pas seulement défini comme la simple addition d'un taux usuel de référence et d'une marge exprimée en point de pourcentage).

(4) Indiquer le type d'index (ex. EURIBOR 3 mois ...).

(5) Taux annuel, tous frais compris.

(6) Taux hors opération de couverture. Pour les emprunts à taux variable, indiquer le niveau à la date de vote du budget.

(7) Catégorie d'emprunt hors opération de couverture. Exemple A-1 (cf. la classification des emprunts suivant la typologie de la circulaire IOCB1015077C du 25 juin 2010 sur les produits financiers offerts aux collectivités territoriales).

(8) Il s'agit des intérêts dus au titre du contrat initial et comptabilisés à l'article 66111 « Intérêts réglés à l'échéance » (intérêts décaissés).

<b>IV – ANNEXES</b>	<b>IV</b>
<b>ANNEXES PATRIMONIALES – ENGAGEMENTS HORS BILAN</b>	<b>B7.4</b>

**CALCUL DU RATIO D'ENDETTEMENT RELATIF AUX GARANTIES D'EMPRUNT**

Calcul du ratio (1)	Valeur en euros	
Total des annuités déjà garanties à échoir dans l'exercice (2)	A	32 014 988,48
Total des premières annuités entières des nouvelles garanties de l'exercice (2)	B	0,00
Annuité nette de la dette de l'exercice (3)	C	17 456 513,22
Provisions pour garanties d'emprunts	D	0,00
<b>Total des annuités d'emprunts garantis de l'exercice</b>	<b>I = A + B + C - D</b>	<b>49 471 501,70</b>
<b>Recettes réelles de fonctionnement</b>	<b>II</b>	<b>294 555 213,09</b>
<b>Part des garanties d'emprunt accordées au titre de l'exercice en % (4)</b>	<b>I / II</b>	<b>16,80</b>

(1) Ratio défini aux articles L. 4253-1 ou L. 3231-4 ou L. 2252-1 du CGCT, conformément aux dispositions législatives applicables à la collectivité.

(2) Hors opérations visées par l'article L. 4253-2 ou L. 3231-4-4 ou L. 2252-2 du CGCT, conformément aux dispositions législatives applicables à la collectivité.

(3) Cf. définition de l'article D. 1511-30 du CGCT.

(4) Les garanties d'emprunt accordées au titre d'un exercice ne doivent pas représenter plus de 50 % des recettes réelles de fonctionnement de ce même exercice.



<b>IV – ANNEXES</b>	<b>IV</b>
<b>ANNEXES PATRIMONIALES – ENGAGEMENTS HORS BILAN</b>	<b>B7.7</b>

**ETAT DES RECETTES GREVEES D'UNE AFFECTATION SPECIALE**

**Tableau récapitulatif des recettes grevées d'une affectation spéciale**

Libellé (1)	Restes à employer au 01/01/N	Montant recettes	Montant dépenses	Restes à employer au 31/12/N
Amendes de police	0,00	850 000,00	850 000,00	0,00
Taxe d'aménagement	0,00	1 500 000,00	1 500 000,00	0,00
Taxe de séjour	0,00	600 000,00	850 000,00	-250 000,00
Taxe gestion milieux aquatiques	0,00	724 000,00	724 000,00	0,00
<b>Total</b>	<b>0,00</b>	<b>3 674 000,00</b>	<b>3 924 000,00</b>	<b>-250 000,00</b>

<b>Libellé de la recette grevée d'une affectation spéciale (2) : Amendes de police</b>			
		<b>Reste à employer au 01/01/N</b>	<b>0,00</b>
<b>Recettes</b>			
<b>Article</b>	<b>Libellé article</b>	<b>Montant</b>	
1345	Amendes de police	850 000,00	
		<b>Total</b>	<b>850 000,00</b>
<b>Dépenses</b>			
<b>Article</b>	<b>Libellé article</b>	<b>Montant</b>	
204132	Subv. sncf projet infrastructure	150 000,00	
2152	Installations de voirie	90 000,00	
2315	Réseaux de voirie	610 000,00	
		<b>Total</b>	<b>850 000,00</b>
		<b>Reste à employer au 31/12/N (3)</b>	<b>0,00</b>

<b>Libellé de la recette grevée d'une affectation spéciale (2) : Taxe d'aménagement</b>			
		<b>Reste à employer au 01/01/N</b>	<b>0,00</b>
<b>Recettes</b>			
<b>Article</b>	<b>Libellé article</b>	<b>Montant</b>	
10226	Taxe d'aménagement	1 500 000,00	
		<b>Total</b>	<b>1 500 000,00</b>
<b>Dépenses</b>			
<b>Article</b>	<b>Libellé article</b>	<b>Montant</b>	
10226	Taxe d'aménagement (Reversement aux communes)	150 000,00	
2315	Installations de voirie	350 000,00	
238	Avances versées	1 000 000,00	
		<b>Total</b>	<b>1 500 000,00</b>
		<b>Reste à employer au 31/12/N (3)</b>	<b>0,00</b>

<b>Libellé de la recette grevée d'une affectation spéciale (2) : Taxe de séjour</b>			
		<b>Reste à employer au 01/01/N</b>	<b>0,00</b>
<b>Recettes</b>			
<b>Article</b>	<b>Libellé article</b>	<b>Montant</b>	

<b>Libellé de la recette grevée d'une affectation spéciale (2) : Taxe de séjour</b>		
731721	Taxe de séjour	600 000,00
<b>Total</b>		<b>600 000,00</b>
<b>Dépenses</b>		
Article	Libellé article	Montant
2031	Frais d'études	20 000,00
2315	Installations de voirie	5 000,00
65748	Subvention de fonctionnement office de tourisme	825 000,00
<b>Total</b>		<b>850 000,00</b>
<b>Reste à employer au 31/12/N (3)</b>		<b>-250 000,00</b>

<b>Libellé de la recette grevée d'une affectation spéciale (2) : Taxe gestion milieux aquatiques</b>		
<b>Reste à employer au 01/01/N</b>		<b>0,00</b>
<b>Recettes</b>		
Article	Libellé article	Montant
73136	Taxe gestion milieux aquatiques et prévention inondations	724 000,00
<b>Total</b>		<b>724 000,00</b>
<b>Dépenses</b>		
Article	Libellé article	Montant
2312	Agencements et aménagements terrains	270 000,00
61521	Entretien et réparation terrains	264 000,00
64	Frais de personnel	190 000,00
<b>Total</b>		<b>724 000,00</b>
<b>Reste à employer au 31/12/N (3)</b>		<b>0,00</b>

(1) Par exemple, taxe d'aménagement, taxe de séjour, FEDER, dons et legs grevés d'une affectation, toutes recettes grevées d'une affectation spéciale et non ventilables ou recettes ventilables mais pour lesquelles la collectivité souhaite un niveau de détail plus fin que dans la présentation croisée.

(2) Ouvrir un tableau par recette grevée d'une affectation spéciale et reproduire le tableau autant de fois que nécessaire pour décrire l'ensemble des recettes grevées d'une affectation spéciale.

(3) Reste à employer au 31/12/N = reste à employer au 01/01/N + total recettes de l'exercice – total dépenses de l'exercice.

<b>IV – ANNEXES</b>	<b>IV</b>
<b>ANNEXES PATRIMONIALES – ENGAGEMENTS HORS BILAN</b>	<b>B7.8</b>

## ETAT DES AUTRES ENGAGEMENTS DONNES

Année d'origine	Nature de l'engagement	Organisme bénéficiaire	Durée en années	Périodicité	Dettes en capital à l'origine	Dettes en capital au 1/1/N	Annuité à verser au cours de l'exercice
<b>TOTAL</b>					<b>47 000 000,00</b>	<b>36 602 824,79</b>	<b>0,00</b>
<b>8017 Subventions à verser en annuités</b>					<b>0,00</b>	<b>0,00</b>	<b>0,00</b>
<b>8018 Autres engagements donnés</b>					<b>47 000 000,00</b>	<b>36 602 824,79</b>	<b>0,00</b>
<b>Au profit d'organismes publics</b>					<b>0,00</b>	<b>0,00</b>	<b>0,00</b>
<b>Au profit d'organismes privés (1)</b>					<b>47 000 000,00</b>	<b>36 602 824,79</b>	<b>0,00</b>
2016	Agence France Locale	Toute personne titulaire d'un "titre éligible" émis ou créé par l'Agence France Locale	15	X	7 000 000,00	3 499 999,90	0,00
2017	Agence France Locale	Toute personne titulaire d'un "titre éligible" émis ou créé par l'Agence France Locale	15	X	4 000 000,00	2 169 491,53	0,00
2017	Agence France Locale	Toute personne titulaire d'un "titre éligible" émis ou créé par l'Agence France Locale	15	X	3 000 000,00	1 800 000,00	0,00
2018	Agence France Locale	Toute personne titulaire d'un "titre éligible" émis ou créé par l'Agence France Locale	15	X	6 000 000,00	4 000 000,00	0,00
2020	Agence France Locale	Toute personne titulaire d'un "titre éligible" émis ou créé par l'Agence France Locale	15	X	3 000 000,00	2 400 000,00	0,00
2020	Agence France Locale	Toute personne titulaire d'un "titre éligible" émis ou créé par l'Agence France Locale	15	X	5 000 000,00	4 000 000,04	0,00
2022	Agence France Locale	Toute personne titulaire d'un "titre éligible" émis ou créé par l'Agence France Locale	15	X	4 000 000,00	3 733 333,32	0,00
2023	Agence France Locale	Toute personne titulaire d'un "titre éligible" émis ou créé par l'Agence France Locale	15	X	15 000 000,00	15 000 000,00	0,00
<b>Engagements liés à des délégations de service public</b>					<b>0,00</b>	<b>0,00</b>	<b>0,00</b>
<b>Engagements liés à des opérations d'urbanisme et d'aménagement</b>					<b>0,00</b>	<b>0,00</b>	<b>0,00</b>

(1) Concernant les garanties accordées à l'Agence France Locale (Article L.1611-3-2 du CGCT) :

- l' « Organisme bénéficiaire » de la garantie est toute personne titulaire d'un « titre éligible » émis ou créé par l'Agence France Locale ;
- la rubrique « Périodicité » n'est pas remplie car la garantie n'a pas de périodicité. La garantie est d'une durée totale indiquée à la colonne qui précède ;
- la colonne « Dettes en capital à l'origine » correspond au montant total de la garantie accordée aux titulaires d'un titre éligible ;
- la colonne « Dettes en capital au 1/1/N » correspond au montant résiduel de la garantie au 1/1/N ;
- la colonne « Annuité à verser au cours de l'exercice » n'est pas remplie car l'octroi de la garantie n'implique pas que des versements annuels aient lieu. Des versements ne seront effectués qu'en cas d'appel de la garantie.

<b>IV – ANNEXES</b>	<b>IV</b>
<b>ANNEXES PATRIMONIALES – SUBVENTIONS VERSEES</b>	<b>B8</b>

**SUBVENTIONS VERSEES DANS LE CADRE DU VOTE DU BUDGET**

Article (1)	Subventions (2)	Objet (3)	Nom de l'organisme	Nature juridique de l'organisme	Montant de la subvention
<b>INVESTISSEMENT (total)</b>					<b>4 856 513,00</b>
204112	10	Participation équipement SDAGT (y compris délibération du 8/12/23 pour 20 321,05 €)	Sec. Etat auprès Ministre Eco Finances	Etat	150 000,00
204121	11	Projets pôles compétitivité	Conseil régional de Bretagne	Région	50 000,00
204122	12	Participation au Plan de Développement Portuaire	Région Bretagne	Région	1 310 000,00
2041412	33	Chemin de platelage sur zone humide à Kerdidrun (y compris délib du 8/12/23 pour 111 600 €)	Ville de Gouesnou	Commune	111 600,00
20415341	35	Subvention d'investissement - REMA	Régie d'équipement Musiques Actuelles (REMA)	Etablissement de droit public	70 000,00
20415342	36	Renouvellement du réseau unitaire 2024 (y compris délibération du 8/12/23 pour 150 000€)	EAU DU PONANT	Etablissement de droit public	150 000,00
2041581	34	Aménagement terrain Penmesmadec	Brest métropole habitat	Etablissement de droit public	198 000,00
204181	13	CPER 21-27 - IF-SYS-MER	Enib	Etablissement de droit public	12 000,00
204181	14	CPER 21-27 - Industrie du futur (y compris délibération du 8/12/23 pour 2 684 €)	Ensta Bretagne	Etablissement de droit public	2 684,00
204181	15	CPER 21-27 - AIDA	IFREMER	Etablissement de droit public	11 000,00
204181	16	CPER 21-27 - Space tech drone tech (y compris délibération du 8/12/23 pour 10 000€)	Université de Bretagne Occidentale (UBO)	Etablissement de droit public	10 000,00
204181	17	CPER 21-27 - Photbreizh (y compris délibération du 8/12/23 pour 6 999,93 €)	Université de Bretagne Occidentale (UBO)	Etablissement de droit public	7 000,00
204181	18	Soutien exceptionnel plan d'équipements 2021	ESC Force Ouest (BBS)	Association	17 500,00
204181	19	FCR 2021 - Acquisition Système d'introduction par désolvatation APEX OMEGA	Institut Français de Recherche pour l'Exploitation de la MER (IFREMER)	Etablissement de droit public	3 500,00
204181	20	FCR 2021 - Projet MIDAS - Bâti de dépôt de couches métalliques par évaporation	Institut Mines Télécom (IMT) Atlantique Bretagne Pays de Loire (ex Télécom Bretagne)	Etablissement de droit public	6 000,00
204181	21	FCR 2021 - Acquisition Système de mesure d'oxygène dissous à l'interface eau-sédiment	IRD OUEST	Etablissement de droit public	5 050,00
204181	22	SP 2021 - DEVE - Accueil et accompagnement des étudiants en situation de handicap	Université de Bretagne Occidentale (UBO)	Etablissement de droit public	1 698,00
204181	23	SP 2021 - UFR Lettres - Equipement pour la salle Calliope	Université de Bretagne Occidentale (UBO)	Etablissement de droit public	2 250,00

Article (1)	Subventions (2)	Objet (3)	Nom de l'organisme	Nature juridique de l'organisme	Montant de la subvention
204181	24	SP 2021 - UFR Sciences - Electronique - Plateforme TP de Radio Logicielle SDR	Université de Bretagne Occidentale (UBO)	Etablissement de droit public	1 500,00
204181	25	FCR 2021 - Acquisition Scanner densitomètre pour chromatographie sur plaque haute performance	Université de Bretagne Occidentale (UBO)	Etablissement de droit public	1 500,00
204181	26	SP 2022 - UFR Lettres - Equipements du centre de ressources en langues Calliope	Université de Bretagne Occidentale (UBO)	Etablissement de droit public	1 500,00
204181	27	FCR 2022 - Kits de calibration en guides d'ondes pour la caractérisation de matériaux électroniques	Université de Bretagne Occidentale (UBO)	Etablissement de droit public	625,00
204181	28	FCR 2022 - Autoclave vertical de grande capacité et armoire de sécurité de produits chimiques	Université de Bretagne Occidentale (UBO)	Etablissement de droit public	4 606,00
204182	29	Subvention logements sociaux 2024	Brest Métropole Habitat	Etablissement de droit public	230 000,00
204182	30	Subvention logements sociaux 2024	SEMPI	Entreprise	374 000,00
204182	31	Financement 2024 des opérations HLM	Brest Métropole Habitat	Etablissement de droit public	302 000,00
204182	32	Participation logements NPNRU	Brest Métropole Habitat	Etablissement de droit public	525 000,00
20421	1	Projet vélo enfants.	Don Bosco	Association	7 500,00
20422	2	Subvention logements sociaux 2024	Aiguillon Construction	Autre personne de droit privé	62 400,00
20422	3	Subvention logements sociaux 2024	Armorique Habitat	Autre personne de droit privé	37 000,00
20422	4	Subvention logements sociaux 2024	Le Logis Breton	Autre personne de droit privé	84 000,00
20422	5	Subvention logements sociaux 2024	SA HLM Les Foyers	Autre personne de droit privé	12 600,00
20422	6	Financement 2024 des opérations HLM	Aiguillon Construction	Autre personne de droit privé	231 000,00
20422	7	Financement 2024 des opérations HLM	Le Logis Breton	Autre personne de droit privé	283 000,00
20422	8	Versement au délégataire parkings.	Brest'Aim Spl	Autre personne de droit privé	380 000,00
20422	9	GER Quartz - Subvention d'investissement	Brest'aim	Autre personne de droit privé	200 000,00
<b>FONCTIONNEMENT (total)</b>					<b>24 146 611,12</b>
65736222	155	Subvention de fonctionnement 2024	Régie d'équipement Musiques Actuelles (REMA)	Etablissement de droit public	1 442 376,00
657381	131	Subvention de fonctionnement 2024	CHAIRE TMAP - Sciences Po Rennes	Etablissement de droit public	7 500,00
657381	132	Subvention de fonctionnement 2024	Office Public de la Langue Bretonne	Etablissement de droit public	3 000,00
657381	133	Subvention activité nautique	Collège Anna Marly	Etablissement de droit public	2 400,00
657381	134	AAP Collèges et lycées - Atelier numérique	Collège Croas Ar Pennoc	Etablissement de droit public	316,00
657381	135	AAP Collèges et lycées - Monstres et Compagnie	Collège Croas Ar Pennoc	Etablissement de droit public	100,00

Article (1)	Subventions (2)	Objet (3)	Nom de l'organisme	Nature juridique de l'organisme	Montant de la subvention
657381	136	AAP Collèges et lycées - Tous ensemble !	Collège Croas Ar Pennoc	Etablissement de droit public	200,00
657381	137	AAP Collèges et lycées - Journée intégration des 6e	Collège Harteloire	Etablissement de droit public	290,00
657381	138	AAP Collèges et lycées - Les images s'animent	Collège la Fontaine Margot-Keranroux	Etablissement de droit public	818,00
657381	139	AAP Collèges et lycées - Le grand amour	Collège la Fontaine Margot-Keranroux	Etablissement de droit public	1 200,00
657381	140	AAP Collèges et lycées - Workshop en anglais	Collège la Fontaine Margot-Keranroux	Etablissement de droit public	550,00
657381	141	AAP Collèges et lycées - Education aux médias	Lycée collège Harteloire	Etablissement de droit public	250,00
657381	142	AAP Collèges et lycées - Cohésion de groupe	Lycée Dupuy de Lome	Etablissement de droit public	188,00
657381	143	AAP Collèges et lycées - De l'école au lycée, des histoires à portée de voix	Lycée Kerichen	Etablissement de droit public	1 000,00
657381	144	AAP Collèges et lycées - Egalité en tous genre	Lycée Kerichen	Etablissement de droit public	350,00
657381	145	Colloques	Divers établissements	Etablissement de droit public	25 000,00
657381	146	Aide à la mobilité internationale	Divers établissements	Etablissement de droit public	1 000,00
657381	147	Allocations de recherche en cours	Ecole Navale	Etablissement de droit public	28 598,63
657381	148	Allocations de recherche en cours	ENIB	Etablissement de droit public	16 800,00
657381	149	Allocations de recherche en cours	ENSTA Bretagne	Etablissement de droit public	33 600,00
657381	150	Allocations de recherche en cours	Institut Mines Télécom (IMT) Atlantique Bretagne Pays de Loire	Etablissement de droit public	57 197,25
657381	151	Soutien au fonctionnement du centre de mobilité internationale	Université de Bretagne Occidentale (UBO)	Etablissement de droit public	35 000,00
657381	152	Allocations de recherche en cours	Université de Bretagne Occidentale (UBO)	Etablissement de droit public	90 797,25
657381	153	CPER 21-27 - Pépite	Université de Rennes	Etablissement de droit public	10 000,00
657381	154	CPER 2021-27 - Soutien PF Open factory	Université de Bretagne Occidentale (UBO)	Etablissement de droit public	12 500,00
65743	37	Contribution Quartz Congrès	Brest'aim	Autre personne de droit privé	969 967,00
65743	38	Contribution Scène nationale	Brest'aim	Autre personne de droit privé	4 127 789,00
65743	39	Subvention DSP Arena (y compris délibération du 8/12/23 pour 434 000 €)	Brest'aim	Autre personne de droit privé	1 791 661,78
65743	40	Subvention DSP Rinkla (y compris délibération du 8/12/23 pour 92 500 €)	Brest'aim	Autre personne de droit privé	408 958,45
65743	41	Contribution forfaitaire La Recouvrance	Brest'Aim	Autre personne de droit privé	355 015,00
65743	42	Contribution forfaitaire Brest Expo	Brest'Aim	Autre personne de droit privé	599 870,00
65743	43	Contribution forfaitaire Océanopolis	Brest'Aim	Autre personne de droit privé	5 000 594,00
65743	44	Contribution forfaitaire 70.8	Brest'Aim	Autre personne de droit privé	693 249,00
65743	45	Dsp stationnement (y compris délibération du 89/12/23 pour 200 000€)	Brest'Aim Spl	Autre personne de droit privé	2 400 000,00

Article (1)	Subventions (2)	Objet (3)	Nom de l'organisme	Nature juridique de l'organisme	Montant de la subvention
65748	46	subvention annuelle de fonctionnement	COMITE ŒUVRES SOCIALES (COS)	Association	462 026,13
65748	47	subvention de fonctionnement (y compris délibération du 8/12/23 pour 18 000 €)	ASMB	Association	18 000,00
65748	48	Subvention de fonctionnement rencontre sportive	ASMB	Association	7 000,00
65748	49	Subvention de fonctionnement 2024 (y compris délibération spéciale de 80 000 €)	Association Passerelle	Association	259 219,00
65748	50	Subvention de fonctionnement 2024 (y compris délibération spéciale de 9 300 €)	Les Amis du Patrimoine de Plougastel (Musée de la Fraise et du patrimoine)	Association	60 502,00
65748	51	Organisation fêtes maritimes (y compris délibération du 8/12/23 pour 300 000 €)	Brest Evénements Nautiques	Association	300 000,00
65748	52	Subvention de fonctionnement 2024	Association Sportive de l'ENSTA	Association	825,00
65748	53	Subvention de fonctionnement 2024	Association Sportive de l'Université de Bretagne Occidentale	Association	1 120,00
65748	54	Subvention de fonctionnement 2024	Association sportive du collège Anna Marly	Association	603,00
65748	55	Subvention de fonctionnement 2024	Association Sportive du collège Camille Vallaux	Association	489,00
65748	56	Subvention de fonctionnement 2024	Association Sportive du collège Croas-ar-Pennoc	Association	819,00
65748	57	Subvention de fonctionnement 2024	Association Sportive du collège de Kerallan	Association	1 890,00
65748	58	Subvention de fonctionnement 2024	Association Sportive du collège de Kéranroux	Association	356,00
65748	59	Subvention de fonctionnement 2024	Association Sportive du collège de l'Iroise	Association	1 451,00
65748	60	Subvention de fonctionnement 2024	Association Sportive du collège de Pen ar Chleuz	Association	962,00
65748	61	Subvention de fonctionnement 2024	Association Sportive du collège des Quatre Moulins	Association	630,00
65748	62	Subvention de fonctionnement 2024	Association sportive du collège Diwan	Association	902,00
65748	63	Subvention de fonctionnement 2024	Association Sportive du collège du Vizac	Association	1 760,00
65748	64	Subvention de fonctionnement 2024	Association Sportive du collège Josephine Baker	Association	694,00
65748	65	Subvention de fonctionnement 2024	Association Sportive du collège Saint Pol Roux	Association	808,00
65748	66	Subvention de fonctionnement 2024	Association Sportive du collège Saint-Charles	Association	1 184,00
65748	67	Subvention de fonctionnement 2024	Association Sportive du collège Sainte-Anne - Plougastel	Association	777,00
65748	68	Subvention de fonctionnement 2024	Association Sportive du collège Sainte-Marie	Association	410,00
65748	69	Subvention de fonctionnement 2024	Association Sportive du collège Saint-Jean de la Croix	Association	752,00
65748	70	Subvention de fonctionnement 2024	Association Sportive du collège Saint-Michel	Association	520,00

Article (1)	Subventions (2)	Objet (3)	Nom de l'organisme	Nature juridique de l'organisme	Montant de la subvention
65748	71	Subvention de fonctionnement 2024	Association Sportive du collège Saint-Vincent	Association	1 536,00
65748	72	Subvention de fonctionnement 2024	Association Sportive du collège Victoire Daubié	Association	1 687,00
65748	73	Subvention de fonctionnement 2024	Association Sportive du groupe scolaire Anne-Marie Javouhey	Association	2 106,00
65748	74	Subvention de fonctionnement 2024	Association sportive du groupe scolaire de la Croix Rouge	Association	2 220,00
65748	75	Subvention de fonctionnement 2024	Association Sportive du groupe scolaire de l'Estran	Association	1 965,00
65748	76	Subvention de fonctionnement 2024	Association Sportive du groupe scolaire Sainte-Anne - Brest	Association	1 793,00
65748	77	Subvention de fonctionnement 2024	Association Sportive du lycée Amiral Ronarc'h	Association	1 391,00
65748	78	Subvention de fonctionnement 2024	Association Sportive du lycée Dupuy de Lôme	Association	211,00
65748	79	Subvention de fonctionnement 2024	Association Sportive du lycée et collège de l'Harteloire	Association	1 055,00
65748	80	Subvention de fonctionnement 2024	Association Sportive du lycée Jules Lesven	Association	678,00
65748	81	Subvention de fonctionnement 2024	Association Sportive du lycée La Pérouse - Kérichen	Association	790,00
65748	82	Subvention de fonctionnement 2024	Association sportive Lycée Naval	Association	1 617,00
65748	83	Subvention activité nautique	OGEC Collège Ste Marie	Association	1 792,00
65748	84	Prévention spécialisée - 2024 (y compris délibération du 8/12/23 pour 484 000€)	Association Don Bosco	Association	1 025 000,00
65748	85	AAP Collèges et lycées - Workshop en anglais	Collège la Fontaine Margot-Keranroux	Etablissement de droit public	550,00
65748	86	Foyer Jeunes Travailleurs	Les Amitiés d'Armor - Résidence Ker Heol	Association	7 200,00
65748	87	Foyer Jeunes Travailleurs	Les Amitiés d'Armor - Résidence Kérélie	Association	7 200,00
65748	88	AAP Collèges et lycées - De l'école au lycée, des histoires à portée de voix	Lycée Kerichen	Etablissement de droit public	1 000,00
65748	89	AAP Collèges et lycées - Voyage sur le thème de l'histoire	OGEC Groupe scolaire de l'Estran	Association	560,00
65748	90	Subvention de fonctionnement 2024	MAEB	Association	1 200,00
65748	91	Subvention de fonctionnement 2024	Jardins extraordinaires de Brest	Association	3 000,00
65748	92	Accueil des femmes victimes de violences	Centre d'information sur les Droits des Femmes et des Familles (CIDFF)	Association	13 000,00
65748	93	Chantiers solidaires (y compris délibération du 8/12/23 pour 10 000 €)	Compagnons Bâisseurs Bretagne - Etablissement Finistère	Association	23 500,00
65748	94	Animation des jardins partagés (y compris délibération du 8/12/23 pour 8 000 €)	Vert le jardin	Association	32 000,00
65748	95	Fonds de solidarité pour le logement 2024	Agence Immobilière à Vocation Sociale ALMA	Association	169 700,00



Article (1)	Subventions (2)	Objet (3)	Nom de l'organisme	Nature juridique de l'organisme	Montant de la subvention
65748	96	Fonds de solidarité pour le logement 2024	Association Don Bosco - Emergence	Association	39 825,00
65748	97	Fonds de solidarité pour le logement 2024	Coallia	Association	39 825,00
65748	98	Chantiers solidaires et Bricobus 2024	Compagnons Bâisseurs Bretagne	Association	13 000,00
65748	99	Fonds de solidarité pour le logement 2024	Croix Rouge	Association	327 580,00
65748	100	Fonds de solidarité pour le logement 2024	Ener'gence	Association	10 000,00
65748	101	projet internet en habitat social	Confédération syndicale des familles	Association	3 000,00
65748	102	Soutien à l'organisation du salon Azimut 2024	Association Azimut	Association	29 000,00
65748	103	Allocations de recherche en cours	CESI	Association	28 598,63
65748	104	Aide à la mobilité internationale	Divers établissements	Autre personne de droit privé	3 000,00
65748	105	Colloques	Diverses associations	Association	5 000,00
65748	106	Aide à la mobilité internationale	Diverses associations	Association	2 000,00
65748	107	Allocations de recherche en cours	Yncréa Ouest-ISEN Brest	Association	16 800,00
65748	108	Subvention de partenariat 2024 (y compris délibération du 8/12/23 pour 381 500€)	Agence d'Urbanisme de Brest - Bretagne (ADEUPa) DELIB SPECIALE	Association	1 509 927,00
65748	109	Subvention de fonctionnement 2024	Association Nationale des Présidents des Conseils de Développement	Association	2 120,00
65748	110	Subvention de fonctionnement 2024	Conférence des Régions Périmériques Maritimes	Association	1 700,00
65748	111	Subvention de fonctionnement 2024	Agence d'Urbanisme de Brest - Bretagne (ADEUPa)	Association	126 000,00
65748	112	Subvention de fonctionnement 2024	Les petits débrouillards grand ouest (ex. Les Petits Débrouillards Bretagne)	Association	8 000,00
65748	113	Aide au fonctionnement 2024 (y compris délibération du 8/12/23 pour 6 200 €)	Association Vivre la Ville	Association	6 200,00
65748	114	Aide au fonctionnement 2024 (y compris délibération du 8/12/23 pour 2 000 €)	La caisse à clous	Association	2 000,00
65748	115	Aide au fonctionnement 2024 (y compris délibération du 8/12/23 pour 284 700 €)	Mission locale pour l'insertion sociale et professionnelle des jeunes du pays de Brest.	Association	284 700,00
65748	116	Soutien organisation AI Days bzh	Association du Technopôle Brest-Iroise	Association	4 000,00
65748	117	Soutien animation filières haut potentiel	Association du Technopôle Brest-Iroise	Association	12 000,00
65748	118	Aide au fonctionnement Technopôle Brest-Iroise (y compris délibération du 8/12/23 pour 297 650 €)	Association du Technopôle Brest-Iroise	Association	595 300,00
65748	119	Soutien campus mondial de la mer	Association du Technopôle Brest-Iroise	Association	60 000,00
65748	120	Soutien French Tech Brest +	Association du Technopôle Brest-Iroise	Association	68 000,00

Article (1)	Subventions (2)	Objet (3)	Nom de l'organisme	Nature juridique de l'organisme	Montant de la subvention
65748	121	Soutien animation filières haut potentiel	Association Pôle Mer Bretagne	Association	12 000,00
65748	122	Soutien au fonctionnement du pôle mer bretagne	Association Pôle Mer Bretagne	Association	55 000,00
65748	123	Soutien au fonctionnement CIT Biotech Santé Bretagne	Biotech Santé Bretagne	Association	40 000,00
65748	124	Soutien fonctionnement France Cyber Maritime (acompte 2024)	France cyber maritime	Association	50 000,00
65748	125	Soutien fonctionnement France Cyber Maritime (solde 2023)	France cyber maritime	Association	25 000,00
65748	126	Missions Tinergie 2024	Ener'gence	Association	168 450,00
65748	127	Promotion de la sécurité routière	Association La Prévention Routière (Comité du Finistère)	Association	1 000,00
65748	128	Promotion du vélo	Brest à pied et à vélo (BaPaV)	Association	30 000,00
65748	129	Promotion du covoiturage de proximité	EHOP Covoiturage +	Association	20 000,00
65748	130	Promotion du vélo à Plougastel-Daoulas	PLACE AU VELO A PLOUGASTEL-PAVAP	Association	3 000,00

(1) Indiquer l'article d'imputation de la subvention.

(2) Dénomination ou numéro éventuel de la subvention.

(3) Objet pour lequel est versée la subvention.

<b>IV – ANNEXES</b>	<b>IV</b>
<b>ANNEXES PATRIMONIALES – ETAT DU PERSONNEL AU 01/01/N</b>	<b>B9</b>

**B9 – ETAT DU PERSONNEL AU 01/01/N**

GRADES OU EMPLOIS (1)	CATEGORIES (2)	EMPLOIS BUDGETAIRES (3)			EFFECTIFS POURVUS SUR EMPLOIS BUDGETAIRES EN ETPT (4)		
		EMPLOIS PERMANENTS À TEMPS COMPLET	EMPLOIS PERMANENTS À TEMPS NON COMPLET	TOTAL	AGENTS TITULAIRES	AGENTS NON TITULAIRES	TOTAL
<b>EMPLOIS FONCTIONNELS (a)</b>		<b>7,00</b>	<b>0,00</b>	<b>7,00</b>	<b>5,00</b>	<b>1,00</b>	<b>6,00</b>
Directeur général des services	A	1,00	0,00	1,00	1,00	0,00	1,00
Directeur général adjoint des services	A	6,00	0,00	6,00	4,00	1,00	5,00
Directeur général des services techniques		0,00	0,00	0,00	0,00	0,00	0,00
Directeur départemental - SDIS		0,00	0,00	0,00	0,00	0,00	0,00
Directeur départemental adjoint - SDIS		0,00	0,00	0,00	0,00	0,00	0,00
Emplois créés au titre de l'article L. 313-1 du CGFP		0,00	0,00	0,00	0,00	0,00	0,00
<b>FILIERE ADMINISTRATIVE (b)</b>		<b>701,80</b>	<b>1,00</b>	<b>702,80</b>	<b>548,75</b>	<b>55,70</b>	<b>604,45</b>
Adjoint administratifs territoriaux	C	330,95	1,00	331,95	283,60	5,00	288,60
Administrateurs Territoriaux	A	15,00	0,00	15,00	9,00	2,00	11,00
Attachés Territoriaux	A	191,15	0,00	191,15	135,95	34,70	170,65
Rédacteurs Territoriaux	B	164,70	0,00	164,70	120,20	14,00	134,20
<b>FILIERE TECHNIQUE (c)</b>		<b>1 597,10</b>	<b>42,80</b>	<b>1 639,90</b>	<b>1 375,73</b>	<b>54,05</b>	<b>1 429,78</b>
Adjoint techniques territoriaux	C	1 179,30	41,80	1 221,10	1 039,77	18,90	1 058,67
Agents de maîtrise Territoriaux	C	151,50	0,00	151,50	129,30	3,80	133,10
Ingénieurs en chef territoriaux	A	1,00	0,00	1,00	1,00	0,00	1,00
Ingénieurs territoriaux	A	96,70	1,00	97,70	73,57	16,35	89,92
Techniciens territoriaux	B	168,60	0,00	168,60	132,09	15,00	147,09
<b>FILIERE SOCIALE (d)</b>		<b>179,00</b>	<b>38,78</b>	<b>217,78</b>	<b>167,77</b>	<b>10,73</b>	<b>178,50</b>
Agents sociaux territoriaux	C	8,00	0,00	8,00	5,80	1,00	6,80
Agents ter.spécialis. écoles maternelles	C	100,00	38,18	138,18	111,57	1,83	113,40
Assistants terr. socio-éducatifs	A	38,00	0,60	38,60	27,70	3,40	31,10
Conseiller Terr. socio-éd	A	3,00	0,00	3,00	2,80	0,00	2,80
Educateurs terr. de jeunes enfants	A	28,00	0,00	28,00	18,10	4,50	22,60
Moniteurs-éduc. et Interv. Fam. Terr.	B	2,00	0,00	2,00	1,80	0,00	1,80
<b>FILIERE MEDICO-SOCIALE (e)</b>		<b>168,00</b>	<b>10,40</b>	<b>178,40</b>	<b>129,80</b>	<b>13,40</b>	<b>143,20</b>
Aides-soignants territoriaux	B	45,00	8,10	53,10	37,00	2,00	39,00
Auxiliaires de puériculture territoriaux	B	79,00	0,00	79,00	63,10	5,90	69,00
Auxiliaires de soins territoriaux	C	4,00	0,00	4,00	3,60	0,00	3,60
Cadres territoriaux de santé	A	2,00	0,00	2,00	0,80	1,00	1,80
Cadres territoriaux de santé paramédicaux	A	1,00	0,00	1,00	1,00	0,00	1,00
Infirmiers Terr. en Soins Généraux	A	19,00	0,00	19,00	10,50	4,00	14,50
Infirmiers territoriaux	B	3,00	0,00	3,00	3,00	0,00	3,00

BREST METROPOLE - BUDGET PRINCIPAL - BP - 2024

GRADES OU EMPLOIS (1)	CATEGORIES (2)	EMPLOIS BUDGETAIRES (3)			EFFECTIFS POURVUS SUR EMPLOIS BUDGETAIRES EN ETPT (4)		
		EMPLOIS PERMANENTS À TEMPS COMPLET	EMPLOIS PERMANENTS À TEMPS NON COMPLET	TOTAL	AGENTS TITULAIRES	AGENTS NON TITULAIRES	TOTAL
Médecins territoriaux	A	4,00	0,50	4,50	2,00	0,00	2,00
Psychologues territoriaux	A	2,00	1,80	3,80	2,80	0,50	3,30
Puéricultrices cadres territoriaux santé	A	2,00	0,00	2,00	1,00	0,00	1,00
Puéricultrices territoriales	A	7,00	0,00	7,00	5,00	0,00	5,00
<b>FILIERE MEDICO-TECHNIQUE (f)</b>		<b>0,00</b>	<b>1,30</b>	<b>1,30</b>	<b>0,00</b>	<b>1,00</b>	<b>1,00</b>
Péd Pod Erg Psy Ort Tec Man Pré Diét Ter	A	0,00	0,80	0,80	0,00	0,60	0,60
Techniciens Paramédicaux Territoriaux	B	0,00	0,50	0,50	0,00	0,40	0,40
<b>FILIERE SPORTIVE (g)</b>		<b>55,00</b>	<b>0,00</b>	<b>55,00</b>	<b>40,60</b>	<b>5,20</b>	<b>45,80</b>
Conseillers ter.activités physiq.&sport.	A	3,00	0,00	3,00	3,00	0,00	3,00
Educateurs territoriaux des APS	B	44,00	0,00	44,00	30,80	5,20	36,00
Opérateurs ter. activités physiq.&sport.	C	8,00	0,00	8,00	6,80	0,00	6,80
<b>FILIERE CULTURELLE (h)</b>		<b>213,00</b>	<b>6,55</b>	<b>219,55</b>	<b>171,80</b>	<b>12,84</b>	<b>184,64</b>
Adjoints du patrimoine territoriaux	C	61,00	0,00	61,00	53,20	2,00	55,20
Assist. Ter. Conserv. Patrimoine&Biblio	B	57,00	0,00	57,00	41,90	5,00	46,90
Assistants Territ. Enseignt Artistique	B	44,00	6,55	50,55	33,90	4,15	38,05
Attachés ter. de conserv. du patrimoine	A	4,00	0,00	4,00	3,80	0,00	3,80
Bibliothécaires territoriaux	A	7,00	0,00	7,00	6,80	0,00	6,80
Conservateurs territor. de bibliothèques	A	5,00	0,00	5,00	2,70	0,00	2,70
Conservateurs territoriaux du patrimoine	A	2,00	0,00	2,00	1,50	0,00	1,50
Directeurs établ.ter.enseign. artistique	A	2,00	0,00	2,00	0,00	0,00	0,00
Professeurs ter. enseignement artistique	A	31,00	0,00	31,00	28,00	1,69	29,69
<b>FILIERE ANIMATION (i)</b>		<b>76,00</b>	<b>21,00</b>	<b>97,00</b>	<b>79,82</b>	<b>5,24</b>	<b>85,06</b>
Adjoints territoriaux d'animation	C	58,00	21,00	79,00	66,22	2,24	68,46
Animateurs territoriaux	B	18,00	0,00	18,00	13,60	3,00	16,60
<b>FILIERE POLICE (j)</b>		<b>0,00</b>	<b>0,00</b>	<b>0,00</b>	<b>0,00</b>	<b>0,00</b>	<b>0,00</b>
<b>FILIERE SAPEURS-POMPIERS (k)</b>		<b>0,00</b>	<b>0,00</b>	<b>0,00</b>	<b>0,00</b>	<b>0,00</b>	<b>0,00</b>
<b>EMPLOIS NON CITES (l) (5)</b>		<b>2,00</b>	<b>1,60</b>	<b>3,60</b>	<b>1,00</b>	<b>0,00</b>	<b>1,00</b>
Corps des personnels ouvriers	C	0,00	1,60	1,60	0,00	0,00	0,00
Fonction publique hospitalière	C	2,00	0,00	2,00	1,00	0,00	1,00
<b>TOTAL GENERAL (b + c + d + e + f + g + h + i + j + k + l)</b>		<b>2 991,90</b>	<b>123,43</b>	<b>3 115,33</b>	<b>2 515,27</b>	<b>158,16</b>	<b>2 673,43</b>

(1) Les grades ou emplois sont désignés conformément à la circulaire n° NOR : INTB9500102C du 23 mars 1995. Les emplois fonctionnels sont également comptabilisés dans leur filière d'origine.

(2) Catégories : A, B ou C.

(3) Emplois budgétaires créés par l'assemblée délibérante. Les emplois permanents à temps complet sont comptabilisés pour une unité, les emplois à temps non complet sont comptabilisés à hauteur de la quotité de travail prévue par la délibération créant l'emploi.

## BREST METROPOLE - BUDGET PRINCIPAL - BP - 2024

(4) Equivalent temps plein annuel travaillé (ETPT). Le décompte est proportionnel à l'activité des agents, mesurée par leur quotité de temps de travail et par leur période d'activité sur l'année :

ETPT = Effectifs physiques \* quotité de temps de travail \* période d'activité dans l'année

Exemple : un agent à temps plein (quotité de travail = 100 %) présent toute l'année correspond à 1 ETPT ; un agent à temps partiel, à 80 % (quotité de travail = 80 %) présent toute l'année correspond à 0,8 ETPT ; un agent à temps partiel, à 80 % (quotité de travail = 80 %) présent la moitié de l'année (ex : CDD de 6 mois, recrutement à mi-année) correspond à 0,4 ETPT ( $0,8 * 6 / 12$ ).

(5) Emplois dont les missions ne correspondent pas à un cadre d'emploi existant.

<b>IV – ANNEXES</b>	<b>IV</b>
<b>ANNEXES PATRIMONIALES – ETAT DU PERSONNEL AU 01/01/N</b>	<b>B9</b>

**B9 – ETAT DU PERSONNEL AU 01/01/N (suite)**

AGENTS NON TITULAIRES EN FONCTION AU 01/01/N	CATEGORIES (1)	SECTEUR (2)	REMUNERATION (3)		CONTRAT	
			Indice (8)	Euros	Fondement du contrat (4)	Nature du contrat (5)
<b>Agents occupant un emploi permanent (6)</b>				<b>0,00</b>		
Adjoints administratifs territoriaux	C	ADM	367	0,00	332-14	CDD Contrat à Durée Déterminée
Adjoints administratifs territoriaux	C	ADM	368	0,00	326_352	CDD Contrat à Durée Déterminée
Adjoints administratifs territoriaux	C	ADM	367	0,00	332-23-1°	CDD Contrat à Durée Déterminée
Adjoints administratifs territoriaux	C	ADM	367	0,00	332-23-1°	CDD Contrat à Durée Déterminée
Adjoints administratifs territoriaux	C	ADM	367	0,00	332-13	CDD Contrat à Durée Déterminée
Adjoints du patrimoine territoriaux	C	CULT	494	0,00	332-10	CDI Contrat à Durée Indéterminée
Adjoints du patrimoine territoriaux	C	CULT	367	0,00	332-13	CDD Contrat à Durée Déterminée
Adjoints techniques territoriaux	C	TECH	371	0,00	326_352	CDD Contrat à Durée Déterminée
Adjoints techniques territoriaux	C	TECH	367	0,00	332-14	CDD Contrat à Durée Déterminée
Adjoints techniques territoriaux	C	TECH	404	0,00	326_352	CDD Contrat à Durée Déterminée
Adjoints techniques territoriaux	C	TECH	387	0,00	326_352	CDD Contrat à Durée Déterminée
Adjoints techniques territoriaux	C	TECH	367	0,00	332-13	CDD Contrat à Durée Déterminée
Adjoints techniques territoriaux	C	TECH	367	0,00	332-14	CDD Contrat à Durée Déterminée
Adjoints techniques territoriaux	C	TECH	387	0,00	326_352	CDD Contrat à Durée Déterminée
Adjoints techniques territoriaux	C	TECH	367	0,00	332-23-1°	CDD Contrat à Durée Déterminée
Adjoints techniques territoriaux	C	TECH	367	0,00	332-23-1°	CDD Contrat à Durée Déterminée
Adjoints techniques territoriaux	C	TECH	368	0,00	326_352	CDD Contrat à Durée Déterminée
Adjoints techniques territoriaux	C	TECH	371	0,00	326_352	CDD Contrat à Durée Déterminée
Adjoints techniques territoriaux	C	TECH	367	0,00	332-23-1°	CDD Contrat à Durée Déterminée
Adjoints techniques territoriaux	C	TECH	367	0,00	332-23-1°	CDD Contrat à Durée Déterminée

BREST METROPOLE - BUDGET PRINCIPAL - BP - 2024

AGENTS NON TITULAIRES EN FONCTION AU 01/01/N	CATEGORIES (1)	SECTEUR (2)	REMUNERATION (3)		CONTRAT	
			Indice (8)	Euros	Fondement du contrat (4)	Nature du contrat (5)
Adjointes techniques territoriaux	C	TECH	367	0,00	332-13	CDD Contrat à Durée Déterminée
Adjointes techniques territoriaux	C	TECH	367	0,00	332-13	CDD Contrat à Durée Déterminée
Adjointes techniques territoriaux	C	TECH	367	0,00	332-23-1°	CDD Contrat à Durée Déterminée
Adjointes techniques territoriaux	C	TECH	367	0,00	332-13	CDD Contrat à Durée Déterminée
Adjointes techniques territoriaux	C	TECH	367	0,00	332-23-1°	CDD Contrat à Durée Déterminée
Adjointes techniques territoriaux	C	TECH	367	0,00	332-13	CDD Contrat à Durée Déterminée
Adjointes territoriaux d'animation	C	ANIM	367	0,00	332-13	CDD Contrat à Durée Déterminée
Adjointes territoriaux d'animation	C	ANIM	371	0,00	A reprise d'activité	CDI Contrat à Durée Indéterminée
Adjointes territoriaux d'animation	C	ANIM	367	0,00	332-14	CDD Contrat à Durée Déterminée
Administrateurs Territoriaux	A	ADM	HEB	0,00	332-8-2°	CDD Contrat à Durée Déterminée
Administrateurs Territoriaux	A	ADM	HED	0,00	332-8-2°	CDD Contrat à Durée Déterminée
Agents de maîtrise Territoriaux	C	TECH	367	0,00	332-23-1°	CDD Contrat à Durée Déterminée
Agents de maîtrise Territoriaux	C	TECH	431	0,00	332-8-2°	CDD Contrat à Durée Déterminée
Agents de maîtrise Territoriaux	C	TECH	367	0,00	332-13	CDD Contrat à Durée Déterminée
Agents de maîtrise Territoriaux	C	TECH	472	0,00	332-10	CDI Contrat à Durée Indéterminée
Agents sociaux territoriaux	C	S	367	0,00	332-23-1°	CDD Contrat à Durée Déterminée
Agents ter.spécialis. écoles maternelles	C	S	367	0,00	332-23-1°	CDD Contrat à Durée Déterminée
Agents ter.spécialis. écoles maternelles	C	S	367	0,00	332-23-1°	CDD Contrat à Durée Déterminée
Aides-soignants territoriaux	B	MS	370	0,00	332-8-2°	CDD Contrat à Durée Déterminée
Aides-soignants territoriaux	B	MS	370	0,00	332-8-2°	CDD Contrat à Durée Déterminée
Animateurs territoriaux	B	ANIM	370	0,00	332-23-1°	CDD Contrat à Durée Déterminée
Animateurs territoriaux	B	ANIM	494	0,00	A reprise d'activité	CDI Contrat à Durée Indéterminée
Animateurs territoriaux	B	ANIM	631	0,00	A reprise d'activité	CDI Contrat à Durée Indéterminée
Assist.Ter.Conserv.Patrimoine&Biblio	B	CULT	370	0,00	332-23-1°	CDD Contrat à Durée Déterminée

BREST METROPOLE - BUDGET PRINCIPAL - BP - 2024

AGENTS NON TITULAIRES EN FONCTION AU 01/01/N	CATEGORIES (1)	SECTEUR (2)	REMUNERATION (3)		CONTRAT	
			Indice (8)	Euros	Fondement du contrat (4)	Nature du contrat (5)
Assist.Ter.Conserv.Patrimoine&Biblio	B	CULT	370	0,00	332-14	CDD Contrat à Durée Déterminée
Assist.Ter.Conserv.Patrimoine&Biblio	B	CULT	370	0,00	332-8-2°	CDD Contrat à Durée Déterminée
Assist.Ter.Conserv.Patrimoine&Biblio	B	CULT	370	0,00	332-8-2°	CDD Contrat à Durée Déterminée
Assist.Ter.Conserv.Patrimoine&Biblio	B	CULT	370	0,00	332-14	CDD Contrat à Durée Déterminée
Assistants Territ. Enseignt Artistique	B	CULT	370	0,00	332-23-1°	CDD Contrat à Durée Déterminée
Assistants Territ. Enseignt Artistique	B	CULT	370	0,00	332-13	CDD Contrat à Durée Déterminée
Assistants Territ. Enseignt Artistique	B	CULT	370	0,00	332-13	CDD Contrat à Durée Déterminée
Assistants Territ. Enseignt Artistique	B	CULT	451	0,00	332-10	CDI Contrat à Durée Indéterminée
Assistants Territ. Enseignt Artistique	B	CULT	370	0,00	332-13	CDD Contrat à Durée Déterminée
Assistants Territ. Enseignt Artistique	B	CULT	370	0,00	332-13	CDD Contrat à Durée Déterminée
Assistants Territ. Enseignt Artistique	B	CULT	500	0,00	332-10	CDI Contrat à Durée Indéterminée
Assistants Territ. Enseignt Artistique	B	CULT	370	0,00	332-23-1°	CDD Contrat à Durée Déterminée
Assistants terr. socio-éducatifs	A	S	539	0,00	332-10	CDI Contrat à Durée Indéterminée
Assistants terr. socio-éducatifs	A	S	539	0,00	332-10	CDI Contrat à Durée Indéterminée
Assistants terr. socio-éducatifs	A	S	518	0,00	332-10	CDI Contrat à Durée Indéterminée
Assistants terr. socio-éducatifs	A	S	370	0,00	332-13	CDD Contrat à Durée Déterminée
Attachés Territoriaux	A	ADM	515	0,00	332-8-2°	CDD Contrat à Durée Déterminée
Attachés Territoriaux	A	ADM	558	0,00	332-10	CDI Contrat à Durée Indéterminée
Attachés Territoriaux	A	ADM	643	0,00	332-8-2°	CDD Contrat à Durée Déterminée
Attachés Territoriaux	A	ADM	460	0,00	332-8-2°	CDD Contrat à Durée Déterminée
Attachés Territoriaux	A	ADM	812	0,00	332-10	CDI Contrat à Durée Indéterminée
Attachés Territoriaux	A	ADM	558	0,00	332-10	CDI Contrat à Durée Indéterminée
Attachés Territoriaux	A	ADM	434	0,00	332-8-2°	CDD Contrat à Durée Déterminée
Attachés Territoriaux	A	ADM	683	0,00	332-10	CDI Contrat à Durée Indéterminée



BREST METROPOLE - BUDGET PRINCIPAL - BP - 2024

AGENTS NON TITULAIRES EN FONCTION AU 01/01/N	CATEGORIES (1)	SECTEUR (2)	REMUNERATION (3)		CONTRAT	
			Indice (8)	Euros	Fondement du contrat (4)	Nature du contrat (5)
Attachés Territoriaux	A	ADM	490	0,00	332-8-2°	CDD Contrat à Durée Déterminée
Attachés Territoriaux	A	ADM	722	0,00	332-8-2°	CDD Contrat à Durée Déterminée
Attachés Territoriaux	A	ADM	722	0,00	332-10	CDI Contrat à Durée Indéterminée
Attachés Territoriaux	A	ADM	844	0,00	332-10	CDI Contrat à Durée Indéterminée
Attachés Territoriaux	A	ADM	434	0,00	332-8-2°	CDD Contrat à Durée Déterminée
Attachés Territoriaux	A	ADM	558	0,00	332-10	CDI Contrat à Durée Indéterminée
Attachés Territoriaux	A	ADM	515	0,00	332-8-2°	CDD Contrat à Durée Déterminée
Attachés Territoriaux	A	ADM	643	0,00	332-10	CDI Contrat à Durée Indéterminée
Attachés Territoriaux	A	ADM	722	0,00	332-10	CDI Contrat à Durée Indéterminée
Attachés Territoriaux	A	ADM	887	0,00	332-10	CDI Contrat à Durée Indéterminée
Attachés Territoriaux	A	ADM	936	0,00	332-10	CDI Contrat à Durée Indéterminée
Attachés Territoriaux	A	ADM	434	0,00	332-8-2°	CDD Contrat à Durée Déterminée
Attachés Territoriaux	A	ADM	515	0,00	332-8-2°	CDD Contrat à Durée Déterminée
Attachés Territoriaux	A	ADM	683	0,00	332-10	CDI Contrat à Durée Indéterminée
Attachés Territoriaux	A	ADM	371	0,00	332-14	CDD Contrat à Durée Déterminée
Attachés Territoriaux	A	ADM	643	0,00	332-10	CDI Contrat à Durée Indéterminée
Attachés Territoriaux	A	ADM	515	0,00	332-10	CDI Contrat à Durée Indéterminée
Attachés Territoriaux	A	ADM	643	0,00	A reprise d'activité	CDI Contrat à Durée Indéterminée
Attachés Territoriaux	A	ADM	434	0,00	332-8-2°	CDD Contrat à Durée Déterminée
Attachés Territoriaux	A	ADM	768	0,00	332-10	CDI Contrat à Durée Indéterminée
Attachés Territoriaux	A	ADM	936	0,00	332-10	CDI Contrat à Durée Indéterminée
Attachés Territoriaux	A	ADM	683	0,00	332-10	CDI Contrat à Durée Indéterminée
Attachés Territoriaux	A	ADM	460	0,00	332-8-2°	CDD Contrat à Durée Déterminée
Attachés Territoriaux	A	ADM	722	0,00	332-10	CDI Contrat à Durée Indéterminée

BREST METROPOLE - BUDGET PRINCIPAL - BP - 2024

AGENTS NON TITULAIRES EN FONCTION AU 01/01/N	CATEGORIES (1)	SECTEUR (2)	REMUNERATION (3)		CONTRAT	
			Indice (8)	Euros	Fondement du contrat (4)	Nature du contrat (5)
Attachés Territoriaux	A	ADM	643	0,00	332-10	CDI Contrat à Durée Indéterminée
Attachés Territoriaux	A	ADM	812	0,00	332-10	CDI Contrat à Durée Indéterminée
Attachés Territoriaux	A	ADM	434	0,00	332-8-2°	CDD Contrat à Durée Déterminée
Auxiliaires de puériculture territoriaux	B	MS	370	0,00	332-13	CDD Contrat à Durée Déterminée
Auxiliaires de puériculture territoriaux	B	MS	501	0,00	A reprise d'activité	CDI Contrat à Durée Indéterminée
Auxiliaires de puériculture territoriaux	B	MS	501	0,00	A reprise d'activité	CDI Contrat à Durée Indéterminée
Auxiliaires de puériculture territoriaux	B	MS	445	0,00	A reprise d'activité	CDI Contrat à Durée Indéterminée
Auxiliaires de puériculture territoriaux	B	MS	461	0,00	A reprise d'activité	CDI Contrat à Durée Indéterminée
Auxiliaires de puériculture territoriaux	B	MS	370	0,00	332-13	CDD Contrat à Durée Déterminée
Cadres territoriaux de santé	A	MS	490	0,00	332-8-2°	CDD Contrat à Durée Déterminée
Educateurs terr. de jeunes enfants	A	S	586	0,00	A reprise d'activité	CDI Contrat à Durée Indéterminée
Educateurs terr. de jeunes enfants	A	S	484	0,00	332-8-2°	CDD Contrat à Durée Déterminée
Educateurs terr. de jeunes enfants	A	S	434	0,00	332-23-1°	CDD Contrat à Durée Déterminée
Educateurs terr. de jeunes enfants	A	S	684	0,00	A reprise d'activité	CDI Contrat à Durée Indéterminée
Educateurs terr. de jeunes enfants	A	S	645	0,00	A reprise d'activité	CDI Contrat à Durée Indéterminée
Educateurs territoriaux des APS	B	SP	371	0,00	332-8-2°	CDD Contrat à Durée Déterminée
Educateurs territoriaux des APS	B	SP	370	0,00	332-8-2°	CDD Contrat à Durée Déterminée
Educateurs territoriaux des APS	B	SP	370	0,00	332-10	CDI Contrat à Durée Indéterminée
Educateurs territoriaux des APS	B	SP	370	0,00	332-13	CDD Contrat à Durée Déterminée
Educateurs territoriaux des APS	B	SP	371	0,00	A reprise d'activité	CDI Contrat à Durée Indéterminée
Educateurs territoriaux des APS	B	SP	370	0,00	332-10	CDI Contrat à Durée Indéterminée
Emplois fonctionnels administratifs	A	OTR	HEA	0,00	343-1_343-3	CDI Contrat à Durée Indéterminée
Infirmiers Terr. en Soins Généraux	A	MS	472	0,00	332-23-1°	CDD Contrat à Durée Déterminée
Infirmiers Terr. en Soins Généraux	A	MS	567	0,00	332-8-2°	CDD Contrat à Durée Déterminée

BREST METROPOLE - BUDGET PRINCIPAL - BP - 2024

AGENTS NON TITULAIRES EN FONCTION AU 01/01/N	CATEGORIES (1)	SECTEUR (2)	REMUNERATION (3)		CONTRAT	
			Indice (8)	Euros	Fondement du contrat (4)	Nature du contrat (5)
Infirmiers Terr. en Soins Généraux	A	MS	505	0,00	332-8-2°	CDD Contrat à Durée Déterminée
Infirmiers Terr. en Soins Généraux	A	MS	505	0,00	332-8-2°	CDD Contrat à Durée Déterminée
Ingénieurs territoriaux	A	TECH	764	0,00	332-8-2°	CDD Contrat à Durée Déterminée
Ingénieurs territoriaux	A	TECH	636	0,00	332-8-2°	CDD Contrat à Durée Déterminée
Ingénieurs territoriaux	A	TECH	812	0,00	332-10	CDI Contrat à Durée Indéterminée
Ingénieurs territoriaux	A	TECH	434	0,00	332-8-2°	CDD Contrat à Durée Déterminée
Ingénieurs territoriaux	A	TECH	HEA	0,00	332-10	CDI Contrat à Durée Indéterminée
Ingénieurs territoriaux	A	TECH	601	0,00	332-8-2°	CDD Contrat à Durée Déterminée
Ingénieurs territoriaux	A	TECH	509	0,00	332-10	CDI Contrat à Durée Indéterminée
Ingénieurs territoriaux	A	TECH	768	0,00	332-10	CDI Contrat à Durée Indéterminée
Ingénieurs territoriaux	A	TECH	509	0,00	332-8-2°	CDD Contrat à Durée Déterminée
Ingénieurs territoriaux	A	TECH	636	0,00	332-8-2°	CDD Contrat à Durée Déterminée
Ingénieurs territoriaux	A	TECH	729	0,00	332-10	CDI Contrat à Durée Indéterminée
Ingénieurs territoriaux	A	TECH	509	0,00	332-8-2°	CDD Contrat à Durée Déterminée
Ingénieurs territoriaux	A	TECH	601	0,00	332-8-2°	CDD Contrat à Durée Déterminée
Ingénieurs territoriaux	A	TECH	509	0,00	332-8-2°	CDD Contrat à Durée Déterminée
Ingénieurs territoriaux	A	TECH	812	0,00	A reprise d'activité	CDI Contrat à Durée Indéterminée
Ingénieurs territoriaux	A	TECH	887	0,00	332-10	CDI Contrat à Durée Indéterminée
Ingénieurs territoriaux	A	TECH	555	0,00	332-10	CDI Contrat à Durée Indéterminée
Professeurs ter. enseignement artistique	A	CULT	441	0,00	332-23-1°	CDD Contrat à Durée Déterminée
Professeurs ter. enseignement artistique	A	CULT	702	0,00	332-10	CDI Contrat à Durée Indéterminée
Psychologues territoriaux	A	MS	434	0,00	332-23-1°	CDD Contrat à Durée Déterminée
Péd Pod Erg Psy Ort Tec Man Pré Diét Ter	A	MT	434	0,00	332-23-1°	CDD Contrat à Durée Déterminée
Rédacteurs Territoriaux	B	ADM	370	0,00	332-8-2°	CDD Contrat à Durée Déterminée

BREST METROPOLE - BUDGET PRINCIPAL - BP - 2024

AGENTS NON TITULAIRES EN FONCTION AU 01/01/N	CATEGORIES (1)	SECTEUR (2)	REMUNERATION (3)		CONTRAT	
			Indice (8)	Euros	Fondement du contrat (4)	Nature du contrat (5)
Rédacteurs Territoriaux	B	ADM	370	0,00	332-8-2°	CDD Contrat à Durée Déterminée
Rédacteurs Territoriaux	B	ADM	370	0,00	332-8-2°	CDD Contrat à Durée Déterminée
Rédacteurs Territoriaux	B	ADM	381	0,00	332-8-2°	CDD Contrat à Durée Déterminée
Rédacteurs Territoriaux	B	ADM	370	0,00	332-8-2°	CDD Contrat à Durée Déterminée
Rédacteurs Territoriaux	B	ADM	370	0,00	332-8-2°	CDD Contrat à Durée Déterminée
Rédacteurs Territoriaux	B	ADM	370	0,00	332-8-2°	CDD Contrat à Durée Déterminée
Rédacteurs Territoriaux	B	ADM	370	0,00	332-8-2°	CDD Contrat à Durée Déterminée
Rédacteurs Territoriaux	B	ADM	370	0,00	332-8-2°	CDD Contrat à Durée Déterminée
Rédacteurs Territoriaux	B	ADM	381	0,00	332-8-2°	CDD Contrat à Durée Déterminée
Rédacteurs Territoriaux	B	ADM	370	0,00	332-23-1°	CDD Contrat à Durée Déterminée
Rédacteurs Territoriaux	B	ADM	370	0,00	332-8-2°	CDD Contrat à Durée Déterminée
Rédacteurs Territoriaux	B	ADM	370	0,00	332-13	CDD Contrat à Durée Déterminée
Rédacteurs Territoriaux	B	ADM	370	0,00	332-10	CDI Contrat à Durée Indéterminée
Techniciens Paramédicaux Territoriaux	B	MT	434	0,00	332-23-1°	CDD Contrat à Durée Déterminée
Techniciens territoriaux	B	TECH	445	0,00	332-23-1°	CDD Contrat à Durée Déterminée
Techniciens territoriaux	B	TECH	370	0,00	332-8-2°	CDD Contrat à Durée Déterminée
Techniciens territoriaux	B	TECH	370	0,00	332-8-2°	CDD Contrat à Durée Déterminée
Techniciens territoriaux	B	TECH	371	0,00	332-8-2°	CDD Contrat à Durée Déterminée
Techniciens territoriaux	B	TECH	445	0,00	332-8-2°	CDD Contrat à Durée Déterminée
Techniciens territoriaux	B	TECH	370	0,00	332-8-2°	CDD Contrat à Durée Déterminée
Techniciens territoriaux	B	TECH	469	0,00	332-14	CDD Contrat à Durée Déterminée
Techniciens territoriaux	B	TECH	469	0,00	332-8-2°	CDD Contrat à Durée Déterminée
Techniciens territoriaux	B	TECH	631	0,00	332-8-2°	CDD Contrat à Durée Déterminée
Techniciens territoriaux	B	TECH	445	0,00	332-8-2°	CDD Contrat à Durée Déterminée

BREST METROPOLE - BUDGET PRINCIPAL - BP - 2024

AGENTS NON TITULAIRES EN FONCTION AU 01/01/N	CATEGORIES (1)	SECTEUR (2)	REMUNERATION (3)		CONTRAT	
			Indice (8)	Euros	Fondement du contrat (4)	Nature du contrat (5)
Techniciens territoriaux	B	TECH	374	0,00	332-8-2°	CDD Contrat à Durée Déterminée
Techniciens territoriaux	B	TECH	371	0,00	332-10	CDI Contrat à Durée Indéterminée
Techniciens territoriaux	B	TECH	370	0,00	332-8-2°	CDD Contrat à Durée Déterminée
Techniciens territoriaux	B	TECH	457	0,00	332-8-2°	CDD Contrat à Durée Déterminée
Techniciens territoriaux	B	TECH	431	0,00	326_352	CDD Contrat à Durée Déterminée
<b>Agents occupant un emploi non permanent (7)</b>				<b>0,00</b>		
Adjoint administratifs territoriaux	C	ADM	367	0,00	332-24	CDD Contrat à Durée Déterminée
Adjoint administratifs territoriaux	C	ADM	367	0,00	332-24	CDD Contrat à Durée Déterminée
Adjoint du patrimoine territoriaux	C	CULT	367	0,00	332-24	CDD Contrat à Durée Déterminée
Adjoint du patrimoine territoriaux	C	CULT	367	0,00	332-24	CDD Contrat à Durée Déterminée
Animateurs territoriaux	B	ANIM	370	0,00	332-23-1°	CDD Contrat à Durée Déterminée
Animateurs territoriaux	B	ANIM	370	0,00	332-23-1°	CDD Contrat à Durée Déterminée
Animateurs territoriaux	B	ANIM	370	0,00	332-23-1°	CDD Contrat à Durée Déterminée
Animateurs territoriaux	B	ANIM	423	0,00	332-23-1°	CDD Contrat à Durée Déterminée
Animateurs territoriaux	B	ANIM	370	0,00	332-23-1°	CDD Contrat à Durée Déterminée
Animateurs territoriaux	B	ANIM	370	0,00	332-23-1°	CDD Contrat à Durée Déterminée
Assistants terr. socio-éducatifs	A	S	434	0,00	332-23-1°	CDD Contrat à Durée Déterminée
Assistants terr. socio-éducatifs	A	S	615	0,00	332-24	CDD Contrat à Durée Déterminée
Attachés Territoriaux	A	ADM	434	0,00	332-24	CDD Contrat à Durée Déterminée
Collaborateur de cabinet	A	OTR	HEA	0,00	333-1_333-10	CDD Contrat à Durée Déterminée
Collaborateur de cabinet	A	OTR	HEA	0,00	333-1_333-10	CDD Contrat à Durée Déterminée
Collaborateur de cabinet	A	OTR	HEA	0,00	333-1_333-10	CDD Contrat à Durée Déterminée
Collaborateur de cabinet	A	OTR	683	0,00	333-1_333-10	CDD Contrat à Durée Déterminée
Collaborateur de cabinet	A	OTR	775	0,00	333-1_333-10	CDD Contrat à Durée Déterminée
Collaborateur de cabinet	A	OTR	896	0,00	333-1_333-10	CDD Contrat à Durée Déterminée

BREST METROPOLE - BUDGET PRINCIPAL - BP - 2024

AGENTS NON TITULAIRES EN FONCTION AU 01/01/N	CATEGORIES (1)	SECTEUR (2)	REMUNERATION (3)		CONTRAT	
			Indice (8)	Euros	Fondement du contrat (4)	Nature du contrat (5)
Collaborateur de cabinet	A	OTR	923	0,00	333-1_333-10	CDD Contrat à Durée Déterminée
Ingénieurs territoriaux	A	TECH	370	0,00	332-24	CDD Contrat à Durée Déterminée
Personnel groupes d'élus	A	OTR	737	0,00	333-12	CDD Contrat à Durée Déterminée
Personnel groupes d'élus	A	OTR	565	0,00	333-12	CDD Contrat à Durée Déterminée
Personnel groupes d'élus	A	OTR	367	0,00	333-12	CDD Contrat à Durée Déterminée
Personnel groupes d'élus	A	OTR	466	0,00	333-12	CDD Contrat à Durée Déterminée
Personnel groupes d'élus	A	OTR	542	0,00	333-12	CDD Contrat à Durée Déterminée
Personnel groupes d'élus	A	OTR	939	0,00	333-12	CDD Contrat à Durée Déterminée
Personnel groupes d'élus	C	OTR	367	0,00	333-12	CDD Contrat à Durée Déterminée
Personnel groupes d'élus	A	OTR	488	0,00	333-12	CDD Contrat à Durée Déterminée
Personnel groupes d'élus	A	OTR	HEA	0,00	333-1_333-10	CDD Contrat à Durée Déterminée
Rédacteurs Territoriaux	B	ADM	370	0,00	332-24	CDD Contrat à Durée Déterminée
Rédacteurs Territoriaux	B	ADM	421	0,00	332-24	CDD Contrat à Durée Déterminée
<b>TOTAL GENERAL</b>				<b>0,00</b>		

(1) CATEGORIES: A, B et C.

(2) SECTEUR ADM : Administratif.  
 TECH : Technique.  
 URB : Urbanisme (dont aménagement urbain).  
 S : Social.  
 MS : Médico-social.  
 MT : Médico-technique.  
 SP : Sportif.  
 CULT : Culturel.  
 ANIM : Animation.  
 POL : Police.  
 POMP : Sapeurs-pompiers.  
 X : Emplois non cités.

(3) REMUNERATION : Référence à un indice brut (indiquer le niveau de l'indice brut) de la fonction publique ou en euros annuels bruts (indiquer l'ensemble des éléments de la rémunération brute annuelle).

(4) CONTRAT : Motif du contrat (code général de la fonction publique - CGFP) :

332-23-1° : Accroissement temporaire d'activité pour une durée maximale de douze mois.  
 332-23-2° : Accroissement saisonnier d'activité pour une durée maximale de six mois.  
 332-24 : Contrat de projet pour une durée minimale d'un an et une durée maximale fixée par les parties dans la limite de six ans  
 332-13 : Remplacement d'un fonctionnaire autorisé à servir à temps partiel ou indisponible.  
 332-14 : Vacance temporaire d'un emploi.  
 332-8-1° : Absence de cadre d'emplois de fonctionnaires susceptibles d'assurer les fonctions correspondantes.  
 332-8-2° : Justifié par les besoins des services ou la nature des fonctions, sous réserve qu'aucun fonctionnaire territorial n'a pu être recruté dans les conditions prévues par le CGFP.  
 332-8-3° : Communes de moins de 1 000 habitants et groupements de communes regroupant moins de 15 000 habitants.  
 332-8-4° : Communes nouvelles issues de fusion de communes de moins de 1 000 habitants, pendant trois ans suivant la création, et le cas échéant, jusqu'au premier renouvellement du conseil municipal.  
 332-8-5° : Autres collectivités territoriales ou établissements mentionnés à l'article L. 4, pour les emplois dont la quotité de temps de travail est inférieure à 50 %.  
 332-8-6° : Emplois des communes (- 2 000 hab.) et des groupements de communes (-10 000 hab.) dont la création ou suppression dépend de la décision d'une autorité.  
 327-5 : Contractuel territorial sur emploi permanent - peut être nommé en qualité de fonctionnaire stagiaire par l'autorité territoriale.  
 332-10 : Contrat à durée indéterminée en application de l'article L. 332-8 avec un agent contractuel territorial qui justifie d'une durée de services publics de six ans au moins.  
 332-11 : Contrat à durée indéterminée lorsque l'agent contractuel territorial concerné remplit avant l'échéance de son contrat les conditions d'ancienneté mentionnées à l'article L. 332-10.  
 326\_352 : Modalités particulières : recrutement sans concours, parcours d'accès à la fonction publique, personnes en situation de handicap (CGFP art. L326 et L.352).  
 343-1\_343-3 : Emplois supérieurs de la fonction publique territoriale (emplois fonctionnels de direction).  
 333-1\_333-10 : Collaborateurs de cabinet.

## BREST METROPOLE - BUDGET PRINCIPAL - BP - 2024

333-12 : Collaborateurs de groupes d'élus.  
A : Autres

- (5) Indiquer si l'agent contractuel est titulaire d'un contrat à durée déterminée (CDD) ou d'un contrat à durée indéterminée (CDI). Les contrats particuliers devront être labellisés « A / autres » et feront l'objet d'une précision (ex : « contrats aidés »).
- (6) Occupent un emploi permanent de la fonction publique territoriale, les agents non titulaires recrutés sur le fondement des articles 332-8, 332-13, 332-14, 326, 352 du CGFP , ainsi que les agents qui sont titulaires d'un contrat à durée indéterminée pris sur le fondement des articles 327-5, 332-10 et 332-11 du CGFP.
- (7) Occupent un emploi non permanent de la fonction publique territoriale, les agents non titulaires recrutés sur le fondement des articles 332-23, 332-24, 333-1 à 333-10 et 333-12.
- (8) Si un contrat fixe comme référence de rémunération un traitement hors échelle, il convient de mentionner le chevron conformément à l'article 6 décret 85-1148 du 20 octobre 1985.

<b>IV – ANNEXES</b>	<b>IV</b>
<b>ANNEXES PATRIMONIALES</b>	
<b>LISTE DES ORGANISMES DANS LESQUELS LA COLLECTIVITE A PRIS UN ENGAGEMENT FINANCIER</b>	<b>B10</b>

**LISTE DES ORGANISMES DANS LESQUELS LA COLLECTIVITE A PRIS UN ENGAGEMENT FINANCIER**

Les documents financiers et comptables de ces organismes sont mis à la disposition du public à (1).  
Toute personne a le droit de demander communication à ses frais.

Nature de l'engagement (2)	Nom de l'organisme	Raison sociale de l'organisme	Nature juridique de l'organisme	Montant de l'engagement
<b>Délégation de service public (3) (4)</b>				
<b>Détention d'une part du capital</b>				
-	SCIC TYMMO	Société Coopérative d'Intérêt Collectif - Société Anonyme à capital variable	Société Coopérative d'intérêt Collectif	10,00
01/01/1974 -	S.A.F.I.	Société d'Aménagement du Finistère	Société Anonyme	90 000,00
01/01/1974 -	S.E.M.P.I.	Société d'Economie Mixte de Portage Immobilier de la Ville de Brest	Société d'Economie Mixte	7 700 782,50
01/01/1974 -	BREST'AIM	Gestion d'équipements publics	Société Anonyme d'économie mixte	7 000 132,00
16/09/2005 -	ARMORIQUE HABITAT	Armorique Habitat (Entreprise Sociale pour l'Habitat)	Société Anonyme	0,10
17/05/2006 - 12/06/2007 -	SEM B.M.A. S.A.C.I.C.A.P.	Brest métropole aménagement Société Anonyme Coopérative d'Intérêt collectif pour l'Accession à la Propriété	Société d'Economie Mixte Société Anonyme	1 330 110,75 16,00
29/10/2008 -	A.G.S.E.L.	Association pour la Gestion du Service Espaces et littoral	Société Coopérative d'intérêt Collectif	1 000,00
10/07/2012 -	S.E.M.A.E.B.	Société d'Economie Mixte pour l'Aménagement et l'Equipement de la Bretagne	Société d'Economie Mixte	150 768,80
28/05/2014 - 30/03/2016 -	A.F.L S.P.L. LES ATELIERS DES CAPUCINS	Société Agence France Locale Société Publique Locale les Ateliers des Capucins	Société territoriale Société Publique Locale	1 474 000,00 1 219 420,00
06/10/2017 -	S.P.L. BREST METROPOLE AMENAGEMENT	Société Publique Locale Brest Métropole Aménagement	Société Publique Locale	2 623 500,00
22/06/2018 - 28/06/2019 -	S.A. LES FOYERS SCIC-SAS ENERGIE COOPERATIVE DU PONANT	Société Anonyme Les Foyers Société Coopérative d'Intérêt Collectif - Société par actions simplifiée à capital variable	Société Anonyme Société Coopérative d'intérêt Collectif	29,00 4 000,00
24/01/2020 -	PROJET FUTURE SOCIETE D'EXPLOITATION PORTUAIRE DE BREST	Société d'Economie Mixte	Société d'Economie Mixte	1 722 000,00
12/02/2021 -	SCIC- LA COOP DES MASQUES BRETONNE ET SOLIDAIRE	Société Coopérative d'Intérêt Collectif - Société Anonyme à capital variable	Société Coopérative d'intérêt Collectif	20 000,00



Nature de l'engagement (2)	Nom de l'organisme	Raison sociale de l'organisme	Nature juridique de l'organisme	Montant de l'engagement
11/10/2022 -	SPL BREST'AIM	Société Publique Locale Stationnement	Société Publique Locale	4 465 000,00
<b>Garantie ou cautionnement d'un emprunt</b>				
28/06/1977 - RAJ.FIN.50 LOGS AU BOUGUEN RAJ.FIN.50 LOGS AU BOUGUEN	BREST METROPOLE HABITAT	BREST METROPOLE HABITAT	OPH	7 332,80
17/06/1983 - AMEL.30 LOGS A BREST PRET INITIAL N° 0899800	BREST METROPOLE HABITAT	BREST METROPOLE HABITAT	OPH	27 288,37
17/06/1983 - ACQ.ET AMEL.5 LOGS A GUILERS pret initial 0899808	BREST METROPOLE HABITAT	BREST METROPOLE HABITAT	OPH	6 165,04
29/03/1984 - CONST.DE 34 LOGS A PLOUGASTEL LIGNE INITIALE N°0899716	BREST METROPOLE HABITAT	BREST METROPOLE HABITAT	OPH	1 288 483,85
19/10/1984 - CONST.45 LOG.SUR 79 A PL.DL. ligne initial 0905624	BREST METROPOLE HABITAT	BREST METROPOLE HABITAT	OPH	2 076 980,66
29/04/1987 - PLA 410 BOHARS KER NEVEZ Ligne initiale du prêt N261263	BREST METROPOLE HABITAT	BREST METROPOLE HABITAT	OPH	502 624,41
05/08/1987 - CONST.15 LOGS A BOHARS(BOURG) Ligne initiale du prêt N261437	BREST METROPOLE HABITAT	BREST METROPOLE HABITAT	OPH	622 601,79
01/02/1990 - FIN.COMPL.66 LOGS A BREST Ligne initiale du prêt N267403	BREST METROPOLE HABITAT	BREST METROPOLE HABITAT	OPH	9 539,34
01/03/1990 - RAJ.PRE.CONS.66 LOG.KERIGONAN Ligne initiale du prêt N267417	BREST METROPOLE HABITAT	BREST METROPOLE HABITAT	OPH	9 707,19
08/08/1990 - RAJ.PRET CONST.36 LOGS BREST Ligne initiale du prêt N267418	BREST METROPOLE HABITAT	BREST METROPOLE HABITAT	OPH	36 122,03
09/12/1991 - TECHNOPOLE BREST IROISE 178 LOGTS PRET COMpl. fiche 92240 /1992	SEMPI	Société d'Economie Mixte de Portage Immobilier de la Ville de Brest	Société d'Economie Mixte	247 013,14
03/01/1992 - CONST.RESID.ETUD.RUE CARNOT 279662	SA HLM LE LOGIS BRETON	LE LOGIS BRETON	SA	501 447,13
01/03/1992 - CONST.178 LOGS TECHNOP.BREST CONST.178 LOGS TECHNOP.BREST	SEMPI	Société d'Economie Mixte de Portage Immobilier de la Ville de Brest	Société d'Economie Mixte	1 475 128,62
01/05/1992 - CONST.178 LOGS TECHNOP.BREST CONST.178 LOGS TECHNOP.BREST	SEMPI	Société d'Economie Mixte de Portage Immobilier de la Ville de Brest	Société d'Economie Mixte	2 333 602,57
31/08/1992 - CONST.126 LOGS CAMPUS BOUGUEN CONST.126 LOGS CAMPUS BOUGUEN	SEMPI	Société d'Economie Mixte de Portage Immobilier de la Ville de Brest	Société d'Economie Mixte	2 862 938,27
02/11/1993 - CONST.LGTS ZAC CASTEL-NEVEZ CONST.LGTS ZAC CASTEL-NEVEZ	SA HLM ESPACIL HABITAT	ESPACIL HABITAT	Société Anonyme	621 836,03
28/12/1993 - CONST. LGTS CAMPUS UNIVERSIT.	SEMPI	Société d'Economie Mixte de Portage Immobilier de la Ville de Brest	Société d'Economie Mixte	3 368 014,53
17/03/1997 - REHABILITATION 12LGTS HABITAT ADAPTE BREST GUIPAVAS	BREST METROPOLE HABITAT	BREST METROPOLE HABITAT	OPH	196 811,68
19/01/1998 - 76 LOGTS ZAC CASTEL-NEVEZ PLOUZANE	SA HLM AIGUILLON CONSTRUCTION	AIGUILLON CONSTRUCTION	SA	14 123,75
01/12/1999 - RAJ.PRET AMEL.27 LOGS A BREST pret initial 0905623	BREST METROPOLE HABITAT	BREST METROPOLE HABITAT	OPH	37 014,62
26/09/2003 - RESTRUCT. IMMEUBLE " GRAND LARGE " RESTRUCT. IMMEUBLE " GRAND LAR	SEMPI	Société d'Economie Mixte de Portage Immobilier de la Ville de Brest	Société d'Economie Mixte	800 000,00
26/09/2003 - Restructuration immeuble "Grand Large" consolidation seule préf. nul	SEMPI	Société d'Economie Mixte de Portage Immobilier de la Ville de Brest	Société d'Economie Mixte	840 000,00

Nature de l'engagement (2)	Nom de l'organisme	Raison sociale de l'organisme	Nature juridique de l'organisme	Montant de l'engagement
27/02/2004 - LE PONANT - TECHNOPOLE	SEMPI	Société d'Economie Mixte de Portage Immobilier de la Ville de Brest	Société d'Economie Mixte	369 471,20
01/08/2005 - 79 rue suzanne guiganton BREST	BREST METROPOLE HABITAT	BREST METROPOLE HABITAT	OPH	16 000,00
01/08/2005 - ZAC MESGUEN - RUE DESIRE LUCAS BREST	BREST METROPOLE HABITAT	BREST METROPOLE HABITAT	OPH	555 000,00
01/01/2006 - PAMBO 10 RUE CLAUDE FARRERE LAMBEZELLEC 10 RUE CLAUDE FARERE BREST	BREST METROPOLE HABITAT	BREST METROPOLE HABITAT	OPH	283 472,00
01/03/2006 - KEROURIEN - HALLS D'ENTREE	BREST METROPOLE HABITAT	BREST METROPOLE HABITAT	OPH	1 187 641,00
01/03/2006 - GROUPE DE KEREDEN 1ERE TANCHE	BREST METROPOLE HABITAT	BREST METROPOLE HABITAT	OPH	2 447 002,00
28/04/2006 - 7 LOGEMENTS A GUIPAVAS PLUS FONCIER	SA HLM ARMORIQUE	ARMORIQUE	SA	160 795,00
01/07/2006 - 7 LOGEMENTS BREST-GUILERS-RELECQ	BREST METROPOLE HABITAT	BREST METROPOLE HABITAT	OPH	468 400,00
07/07/2006 - COMPLEXE AQUATIQUE MOULIN BLANC BREST	SAS COMPLEXE ATLANTIQUE SPADIUM	COMPLEXE AQUATIQUE DE L'ATLANTIQUE	Société par Actions Simplifiées	5 704 240,00
07/07/2006 - COMPLEXE AQUATIQUE MOULIN BLANC BREST	SAS COMPLEXE ATLANTIQUE SPADIUM	COMPLEXE AQUATIQUE DE L'ATLANTIQUE	Société par Actions Simplifiées	1 494 400,00
10/07/2006 - KERVICHEN, MENGUEN BREST 44 LOGEMENTS	BREST METROPOLE HABITAT	BREST METROPOLE HABITAT	OPH	2 655 500,00
01/08/2006 - ZAC MESGUEN - 38 LOGEMENTS 7 PAV. RUE DESIRE LUCAS BREST	BREST METROPOLE HABITAT	BREST METROPOLE HABITAT	OPH	497 000,00
30/11/2006 - PEN HELEN ET BERGER/MOREAU BREST	BREST METROPOLE HABITAT	BREST METROPOLE HABITAT	OPH	1 281 000,00
30/11/2006 - HABITAT ADAPTE - BREST	BREST METROPOLE HABITAT	BREST METROPOLE HABITAT	OPH	5 600,00
01/12/2006 - RUES CEZANNE ET GAVARNIE BREST 72 LOGEMENTS	BREST METROPOLE HABITAT	BREST METROPOLE HABITAT	OPH	5 720 600,00
01/12/2006 - 44 LOGEMENT - BREST	BREST METROPOLE HABITAT	BREST METROPOLE HABITAT	OPH	656 000,00
01/01/2007 - 5014 PLAII BREST HA 15 B HABITAT ADAPTE 15B BREST	BREST METROPOLE HABITAT	BREST METROPOLE HABITAT	OPH	322 600,00
19/01/2007 - "la clé des champs" PLOUGASTEL DAOULAS	SA HLM LE LOGIS BRETON	LE LOGIS BRETON	SA	82 672,00
19/01/2007 - "la clé des champs" PLOUGASTEL DAOULAS	SA HLM LE LOGIS BRETON	LE LOGIS BRETON	SA	305 829,00
01/02/2007 - PLAII 737 GRAVERAN 26 + 5016-5017 HABITAT ADAPTE 16 26 RUE GRAVERAN BREST	BREST METROPOLE HABITAT	BREST METROPOLE HABITAT	OPH	975 000,00
01/03/2007 - PLAII 5015 HABITAT ADAPTE 15 B BMO BMO HABITAT ADAPTE 15B	BREST METROPOLE HABITAT	BREST METROPOLE HABITAT	OPH	390 000,00
01/03/2007 - PRUAS 1088 COLLECTE SELECTIVE DECHETS KEROURIEN	BREST METROPOLE HABITAT	BREST METROPOLE HABITAT	OPH	147 079,00
01/03/2007 - PLAII FONCIER 737 BREST 26 RUE GRAVERAN RUE GRAVERAN BREST	BREST METROPOLE HABITAT	BREST METROPOLE HABITAT	OPH	93 000,00
15/05/2007 - RUE ST SIMON - GOUESNOU 16 LOGEMENTS P.L.U.S	SA HLM ESPACIL HABITAT	ESPACIL HABITAT	Société Anonyme	960 000,00
01/08/2007 - PRUAS 1504 VALY HIR + 1451 SECU CAVES PONTA TR1 VALY-HIR ET PONTANEZEN BRES	BREST METROPOLE HABITAT	BREST METROPOLE HABITAT	OPH	545 050,00
01/08/2007 - PEX FONCIER 780 BREST 35 RUE JULES GUESDE 35 RUE JULES GUESDE BREST	BREST METROPOLE HABITAT	BREST METROPOLE HABITAT	OPH	138 000,00
01/08/2007 - PEX 780 BREST 35 RUE JULES GUESDES 35 RUE JULES GUESDE BREST	BREST METROPOLE HABITAT	BREST METROPOLE HABITAT	OPH	222 000,00
01/10/2007 - VALY HIR BREST	BREST METROPOLE HABITAT	BREST METROPOLE HABITAT	OPH	1 000 000,00
01/10/2007 - ROUTE DE PARIS -	BREST METROPOLE HABITAT	BREST METROPOLE HABITAT	OPH	1 741 837,00
01/10/2007 - REHABILITATIONS BREST ET PLOUGASTEL	BREST METROPOLE HABITAT	BREST METROPOLE HABITAT	OPH	872 882,00
15/10/2007 - KERANROUX BREST	BREST METROPOLE HABITAT	BREST METROPOLE HABITAT	OPH	1 000 000,00
16/11/2007 - "ENERGIE PERFORMANCE" B.M.O	BREST METROPOLE HABITAT	BREST METROPOLE HABITAT	OPH	125 750,00
01/01/2008 - PLUS VALLON EOIE+CHATAIGNIERS II+KERBALANEC PROG. SUR BREST-GUILERS-PLOUZA	BREST METROPOLE HABITAT	BREST METROPOLE HABITAT	OPH	3 022 000,00
22/01/2008 - PLAII FONCIER 684 BREST 4 AVENUE DE KERBONNE 4 AV DE KERBONNE BREST	BREST METROPOLE HABITAT	BREST METROPOLE HABITAT	OPH	112 000,00
01/02/2008 - PLUS/CD 878 BREST KERASTEL BREST KERASTEL	BREST METROPOLE HABITAT	BREST METROPOLE HABITAT	OPH	1 105 000,00

Nature de l'engagement (2)	Nom de l'organisme	Raison sociale de l'organisme	Nature juridique de l'organisme	Montant de l'engagement
01/02/2008 - PLUS/CD FONCIER 878 BREST KERASTEL BREST KERASTEL	BREST METROPOLE HABITAT	BREST METROPOLE HABITAT	OPH	342 000,00
01/02/2008 - PLUS FON. 671 VALLON EOLE+ 677 PLOUZANE KERBALANEC KERESSEIS BREST - KERBANALEC	BREST METROPOLE HABITAT	BREST METROPOLE HABITAT	OPH	992 854,00
01/02/2008 - PLUS 671 BREST KERESSEIS VALLON D'EOLE KERESSIS-VALON EOLE BBREST	BREST METROPOLE HABITAT	BREST METROPOLE HABITAT	OPH	2 896 319,00
01/02/2008 - PLAI 684 BREST 4 AVENUE DE KERBONNE 4 RUE DE KERBONNE BREST	BREST METROPOLE HABITAT	BREST METROPOLE HABITAT	OPH	134 200,00
01/03/2008 - PLUS FONCIER 676 GUILERS CHATAIGNIERS II LES CHATAIGNIERS GUILERS	BREST METROPOLE HABITAT	BREST METROPOLE HABITAT	OPH	364 740,00
01/03/2008 - PLUS 1424 BREST 2 RUE BERNANOS RUE BERNANOS BREST	BREST METROPOLE HABITAT	BREST METROPOLE HABITAT	OPH	395 916,00
03/03/2008 - rues Louis Blanc, Le moigne, Semard BREST	BREST METROPOLE HABITAT	BREST METROPOLE HABITAT	OPH	1 450 829,00
01/04/2008 - PLUS 660 BREST COSMAO PRETOT COSMATO PRETOT BREST	BREST METROPOLE HABITAT	BREST METROPOLE HABITAT	OPH	1 441 000,00
01/04/2008 - PLUS/CD 126 DUPUY LOME + 848 BERGER/MOREAU DUPUY DE LOME, BERGER/MOREAU	BREST METROPOLE HABITAT	BREST METROPOLE HABITAT	OPH	1 042 060,00
01/04/2008 - PLAI 723 BREST 215 RUE ANATOLE FRANCE rue Anatole France BREST	BREST METROPOLE HABITAT	BREST METROPOLE HABITAT	OPH	184 300,00
02/04/2008 - PLUS 1716 TREVILLE + 1800 1ER TIRAGE FOURNIER Rues Tréville BREST-Fournier P	BREST METROPOLE HABITAT	BREST METROPOLE HABITAT	OPH	363 900,00
01/05/2008 - RUE DU "CHATEAU D'EAU" - GOUESNOU	BREST METROPOLE HABITAT	BREST METROPOLE HABITAT	OPH	159 040,00
05/05/2008 - EHPAD PEN AR CHOAT GUILERS	SA HLM LE LOGIS BRETON	LE LOGIS BRETON	SA	462 379,00
05/05/2008 - EPHAD PEN AR CHOAT GUILERS	SA HLM LE LOGIS BRETON	LE LOGIS BRETON	SA	5 165 637,96
05/05/2008 - RUE CDT CHALLES GUIPAVAS	BREST METROPOLE HABITAT	BREST METROPOLE HABITAT	OPH	119 280,00
05/05/2008 - RUE CDT CHALLES GUIPAVAS PLUS 1801 GUIPAVAS CDT CHALLE	BREST METROPOLE HABITAT	BREST METROPOLE HABITAT	OPH	880 807,00
05/05/2008 - PLUS FONCIER 1801 GUIPAVAS CDT CHALLE	BREST METROPOLE HABITAT	BREST METROPOLE HABITAT	OPH	94 420,00
05/05/2008 - COATUELEN PLOUZANE	SA HLM LES FOYERS	LES FOYERS	SA	2 169 806,83
05/05/2008 - TERRAIN COATUELEN PLOUZANE	SA HLM LES FOYERS	LES FOYERS	SA	804 269,10
06/05/2008 - PLAI 1707 HA 17 ANRU + 5018 HA 17 HORS ANRU COAT BIAN A BREST + LE RELECQ	BREST METROPOLE HABITAT	BREST METROPOLE HABITAT	OPH	849 400,00
01/06/2008 - PLUS/CD FONCIER 1420 ORU CEZANNE GAVARNI RUES CEZANNE ET GAVARNIE BRES	BREST METROPOLE HABITAT	BREST METROPOLE HABITAT	OPH	610 337,00
01/06/2008 - PLUS 664 BREST COTEAUX LANNEUC COTEAUX LANNEUC BREST	BREST METROPOLE HABITAT	BREST METROPOLE HABITAT	OPH	413 000,00
01/06/2008 - RUE CDT CHALLES GUIPAVAS	BREST METROPOLE HABITAT	BREST METROPOLE HABITAT	OPH	180 400,00
01/06/2008 - PLAI-O 1801 GUIPAVAS CDT CHALLE RUE CDT CHALLES GUIPAVAS	BREST METROPOLE HABITAT	BREST METROPOLE HABITAT	OPH	799 300,00
01/06/2008 - PHARE 917 BREST 5 KEROUDOT MAISON PR ENFANTS 5 RUE KEROUDOT BREST	BREST METROPOLE HABITAT	BREST METROPOLE HABITAT	OPH	810 000,00
01/07/2008 - PLUS 680 PLOUGASTEL SALTASH STE ANNE RUES SALTASH ET STE-ANNE BRE	BREST METROPOLE HABITAT	BREST METROPOLE HABITAT	OPH	1 679 292,00
15/07/2008 - EHPAD DE KERAUDREN BREST	BREST METROPOLE HABITAT	BREST METROPOLE HABITAT	OPH	1 378 600,00
01/08/2008 - PLUS FONCIER 664 COTEAUX DE LANNEUC LES COTEAUX DE LANNEUC BREST	BREST METROPOLE HABITAT	BREST METROPOLE HABITAT	OPH	112 000,00
01/08/2008 - PRUCD FONCIER 1422 CEZANNE-DEGAS + 657 POMPIDOU RUE CEZANNE-DEGAS-POMPIDOU	BREST METROPOLE HABITAT	BREST METROPOLE HABITAT	OPH	987 000,00
01/08/2008 - PLUS 667 GOUESNOU CHAT. EAU TR1+ 1504/3 VALY HIR CHATEAU D EAU A GOUESNOU	BREST METROPOLE HABITAT	BREST METROPOLE HABITAT	OPH	1 670 446,00

Nature de l'engagement (2)	Nom de l'organisme	Raison sociale de l'organisme	Nature juridique de l'organisme	Montant de l'engagement
26/09/2008 - LOT. DAMANY LE RELECQ-KERHUON	SA HLM ARMORIQUE	ARMORIQUE	SA	234 176,00
26/09/2008 - LOT. DAMANY LE RELECQ-KERHUON	SA HLM ARMORIQUE	ARMORIQUE	SA	62 929,00
26/09/2008 - 5 LOGTS L-D KERVITOUS LE RELECQ	SA HLM ARMORIQUE	ARMORIQUE	SA	230 117,00
26/09/2008 - 5 LOGTS L-D KERVITOUS LE RELECQ	SA HLM ARMORIQUE	ARMORIQUE	SA	45 013,00
26/09/2008 - 13 LOGT KERVITOUS LE RELECQ	SA HLM ARMORIQUE	ARMORIQUE	SA	155 548,00
26/09/2008 - LOT DAMANY LE RELECQ KERHUON	SA HLM ARMORIQUE	ARMORIQUE	SA	202 000,00
01/10/2008 - PLUS FONCIER 1803 MESSILIO BREST MESSILLO	BREST METROPOLE HABITAT	BREST METROPOLE HABITAT	OPH	254 000,00
01/10/2008 - PALBO 1506 REHA ECOLE NAVALE 2008 ECOLE NAVALE BREST	BREST METROPOLE HABITAT	BREST METROPOLE HABITAT	OPH	95 000,00
01/10/2008 - PLUS FOP 877 BREST 60 RUE GALLIENI 60 RUE GALIENNI BREST	BREST METROPOLE HABITAT	BREST METROPOLE HABITAT	OPH	48 273,00
01/11/2008 - PLAI FONCIER 875/3 KERANROUX TR1 PLAI KERANROUX BREST	BREST METROPOLE HABITAT	BREST METROPOLE HABITAT	OPH	310 452,00
01/11/2008 - PLUS 678 GREMILLON + 525 M. THOMAS + 1803 MESSILIO MESSILLO BREST -KERVAZE BRE	BREST METROPOLE HABITAT	BREST METROPOLE HABITAT	OPH	1 697 000,00
01/11/2008 - PLUS FONCIER 660 COSMAO PRETOT + 680 SALTASH STE ANNE PLOUGASTEL	BREST METROPOLE HABITAT	BREST METROPOLE HABITAT	OPH	752 618,00
01/11/2008 - PRUAS 3EME TIRAGE 1504 REHA VALY HIR 2006 LE VALY-HIR BREST	BREST METROPOLE HABITAT	BREST METROPOLE HABITAT	OPH	340 405,00
01/11/2008 - PLUS 905 EHPAD KERAUDREN 1er tirage EPHAD KERAUDREN BREST	BREST METROPOLE HABITAT	BREST METROPOLE HABITAT	OPH	2 457 000,00
01/11/2008 - PRUAS PONTANEZEN 1422/2- +1451-2 +1402-1 +1509 PONTANEZEN BREST	BREST METROPOLE HABITAT	BREST METROPOLE HABITAT	OPH	804 042,00
01/11/2008 - PALBO 1510 REHA KERHALLET-QUIZAC 1er tirage KERHALLET QUIZAC BREST	BREST METROPOLE HABITAT	BREST METROPOLE HABITAT	OPH	2 351 000,00
28/11/2008 - RUE WATTEAU BREST	BREST METROPOLE HABITAT	BREST METROPOLE HABITAT	OPH	2 286 000,00
01/01/2009 - PLUS/CD 1422 ORU CEZANNE DEGAS 1ER TIRAGE RUES CEZANNE ET DUGAS BREST	BREST METROPOLE HABITAT	BREST METROPOLE HABITAT	OPH	809 080,37
01/01/2009 - PLUS FONCIER 1424 BERNANOS+678 KERVAZE+525 THOMAS RUE BERNANOS BREST	BREST METROPOLE HABITAT	BREST METROPOLE HABITAT	OPH	241 766,18
23/01/2009 - Résid. St Exupery à PLOUGASTEL DAOULAS	SA HLM LE LOGIS BRETON	LE LOGIS BRETON	SA	245 113,00
23/01/2009 - Résid. St Exupery à PLOUGASTEL DAOULAS	SA HLM LE LOGIS BRETON	LE LOGIS BRETON	SA	36 517,00
23/01/2009 - KERRAROUS A PLOUZANE	SA HLM ESPACIL HABITAT	ESPACIL HABITAT	Société Anonyme	856 100,00
01/02/2009 - PLUS 1er TIRAGE 672 BREST 70 RUE PIERRE SEMARD 70 RUE PIERRE SEMARD BREST	BREST METROPOLE HABITAT	BREST METROPOLE HABITAT	OPH	1 000 000,00
01/02/2009 - PLUS FONCIER 672 BREST 70 RUE PIERRE SEMARD 70 RUE Pierre SEMARD BREST	BREST METROPOLE HABITAT	BREST METROPOLE HABITAT	OPH	456 200,00
24/02/2009 - PLAI 1ER TIRAGE 5019 HA 18 TR 1 HABITAT ADAPTE BREST GUIPAVAS	BREST METROPOLE HABITAT	BREST METROPOLE HABITAT	OPH	185 000,00
27/02/2009 - FOYER LE CARMEL RELECQ KERHUON	SA HLM AIGUILLON CONSTRUCTION	AIGUILLON CONSTRUCTION	SA	534 000,00
27/02/2009 - FOYER LE CARMEL LE RELECQ KERHUON	SA HLM AIGUILLON CONSTRUCTION	AIGUILLON CONSTRUCTION	SA	474 323,00
27/02/2009 - FOYER LE CARMEL LE RELECQ KERHUON	SA HLM AIGUILLON CONSTRUCTION	AIGUILLON CONSTRUCTION	SA	156 677,00
27/02/2009 - LE TRENEN - PLOUZANE	SA HLM AIGUILLON CONSTRUCTION	AIGUILLON CONSTRUCTION	SA	59 288,00
27/02/2009 - LE TRENEN - PLOUZANE	SA HLM AIGUILLON CONSTRUCTION	AIGUILLON CONSTRUCTION	SA	368 117,00
01/03/2009 - PLUS 2ND TIRAGE 667-1 GOUESNOU CHATEAU D'EAU TR1 rue du Château d'eau à GOUESNO	BREST METROPOLE HABITAT	BREST METROPOLE HABITAT	OPH	1 371 748,00
02/03/2009 - 7 RUE LAMARTINE LE RELECQ KERHUON	BREST METROPOLE HABITAT	BREST METROPOLE HABITAT	OPH	186 079,00
27/03/2009 - rue Guynemer LE RELECQ-KERHUON	BREST METROPOLE HABITAT	BREST METROPOLE HABITAT	OPH	59 640,00
27/03/2009 - rue Guynemer LE RELECQ-KERHUON	BREST METROPOLE HABITAT	BREST METROPOLE HABITAT	OPH	7 875,00
27/03/2009 - rue Guynemer LE RELECQ-KERHUON	BREST METROPOLE HABITAT	BREST METROPOLE HABITAT	OPH	250 534,00

Nature de l'engagement (2)	Nom de l'organisme	Raison sociale de l'organisme	Nature juridique de l'organisme	Montant de l'engagement
01/04/2009 - PLUS FON. 670 KEROURIOU+1715 AR LOR+507 MAUPERTUIS Opération sur BREST et BOHARS	BREST METROPOLE HABITAT	BREST METROPOLE HABITAT	OPH	629 100,00
01/04/2009 - ILOT MAIRIE BREST	BREST METROPOLE HABITAT	BREST METROPOLE HABITAT	OPH	274 918,00
01/04/2009 - RUES LAMARTINE ET GUYNEMER LE RELECQ	BREST METROPOLE HABITAT	BREST METROPOLE HABITAT	OPH	60 230,00
29/05/2009 - 10LOGTS RUE 3 FRERES COZIAN GUIPAVAS	BREST METROPOLE HABITAT	BREST METROPOLE HABITAT	OPH	39 760,00
29/05/2009 - 10LOGTS RUE 3 FRERES COZIAN GUIPAVAS	BREST METROPOLE HABITAT	BREST METROPOLE HABITAT	OPH	77 605,00
29/05/2009 - 10LOGTS RUE 3 FRERES COZIAN GUIPAVAS	BREST METROPOLE HABITAT	BREST METROPOLE HABITAT	OPH	467 026,00
29/05/2009 - RUE CAMILLE VALLAUX - LE RELECQ KERHUON	SA HLM AIGUILLON CONSTRUCTION	AIGUILLON CONSTRUCTION	SA	167 209,00
29/05/2009 - RUE CAMILLE VALLAUX - LE RELECQ KERHUON	SA HLM AIGUILLON CONSTRUCTION	AIGUILLON CONSTRUCTION	SA	52 665,00
29/05/2009 - RUE CAMILLE VALLAUX - LE RELECQ KERHUON	SA HLM AIGUILLON CONSTRUCTION	AIGUILLON CONSTRUCTION	SA	81 975,00
29/05/2009 - RUE CAMILLE VALLAUX - LE RELECQ KERHUON	SA HLM AIGUILLON CONSTRUCTION	AIGUILLON CONSTRUCTION	SA	60 668,00
29/05/2009 - RUE CAMILLE VALLAUX - LE RELECQ KERHUON	SA HLM AIGUILLON CONSTRUCTION	AIGUILLON CONSTRUCTION	SA	110 644,00
29/05/2009 - RESID. LA PENFELD A GOUESNOU	SA HLM ARMORIQUE	ARMORIQUE	SA	56 882,00
29/05/2009 - RESID. LA PENFELD A GOUESNOU	SA HLM ARMORIQUE	ARMORIQUE	SA	20 640,00
29/05/2009 - RESID. LA PENFELD A GOUESNOU	SA HLM ARMORIQUE	ARMORIQUE	SA	72 964,00
29/05/2009 - LES HAUTS DU LEVANT PLOUGASTEL D.	SA HLM ARMORIQUE	ARMORIQUE	SA	89 754,00
29/05/2009 - LES HAUTS DU LEVANT PLOUGASTEL D.	SA HLM ARMORIQUE	ARMORIQUE	SA	14 705,00
29/05/2009 - LES HAUTS DU LEVANT PLOUGASTEL D.	SA HLM ARMORIQUE	ARMORIQUE	SA	91 098,00
29/05/2009 - LES HAUTS DU LEVANT PLOUGASTEL D.	SA HLM ARMORIQUE	ARMORIQUE	SA	73 755,00
29/05/2009 - LES HAUTS DU LEVANT PLOUGASTEL D.	SA HLM ARMORIQUE	ARMORIQUE	SA	22 564,00
29/05/2009 - LES HAUTS DU LEVANT PLOUGASTEL D.	SA HLM ARMORIQUE	ARMORIQUE	SA	143 641,00
29/05/2009 - LES HAUTS DU LEVANT PLOUGASTEL D.	SA HLM ARMORIQUE	ARMORIQUE	SA	84 865,00
01/06/2009 - PLUS 1703 LOUIS BLANC + 674 LE MOIGNE RUES L. BLANC ET LE MOIGNE BRE	BREST METROPOLE HABITAT	BREST METROPOLE HABITAT	OPH	627 100,00
01/07/2009 - PLUS/CD 1422-1 CEZANNE DEGAS RUES CEZANNE ET DEGAS BREST	BREST METROPOLE HABITAT	BREST METROPOLE HABITAT	OPH	1 000 000,00
01/07/2009 - PLUS 1807-1 RK CLEMENCEAU + 1803 MESSILIO 2ND TIRA SUR BREST ET LE RELECQ KERHUON	BREST METROPOLE HABITAT	BREST METROPOLE HABITAT	OPH	2 539 362,00
01/07/2009 - PLAI 1ER TIRAGE 5020 HA 18 TR2 HABITAT ADAPTE 18 TRANCHE 2 PL	BREST METROPOLE HABITAT	BREST METROPOLE HABITAT	OPH	126 000,00
01/07/2009 - 215 RUE ANATOLE FRANCE BREST	BREST METROPOLE HABITAT	BREST METROPOLE HABITAT	OPH	130 921,00
13/07/2009 - RUE CHAMPLAIN BREST	BREST METROPOLE HABITAT	BREST METROPOLE HABITAT	OPH	171 000,00
01/08/2009 - PLAI-0 FONCIER 670 KEROURIOU + 1800 JEAN FOURNIER	BREST METROPOLE HABITAT	BREST METROPOLE HABITAT	OPH	289 000,00
01/09/2009 - BOHARS - PLOUGASTEL PLAI-0 670 BOHARS KEROURIOU+18	BREST METROPOLE HABITAT	BREST METROPOLE HABITAT	OPH	870 990,00
01/09/2009 - PLUS/CD 898 BREST VILLA ST JOSEPH BAT H VILLA ST JOSPEH BREST	BREST METROPOLE HABITAT	BREST METROPOLE HABITAT	OPH	4 168 565,00
01/09/2009 - PLUS 670 BOHARS KEROURIOU +1800 PLOUGASTEL FOURNIE BOHARS - GUILERS	BREST METROPOLE HABITAT	BREST METROPOLE HABITAT	OPH	962 536,00
01/09/2009 - BOHARS - PLOUGASTEL PLAI-0 FONCIER 670 KEROURIOU	BREST METROPOLE HABITAT	BREST METROPOLE HABITAT	OPH	248 637,00
01/09/2009 - PLUS FONCIER 1800 PLOUGASTEL JEAN FOURNIER RUE JEAN FOURNIER PLOUGASTEL	BREST METROPOLE HABITAT	BREST METROPOLE HABITAT	OPH	199 718,00
25/09/2009 - EPHAD - Unité ALZHEIMER GUILERS	SA HLM LE LOGIS BRETON	LE LOGIS BRETON	SA	141 383,00
01/10/2009 - PLUS/CD 657 BREST BD POMPIDOU BD POMPIDOU BREST	BREST METROPOLE HABITAT	BREST METROPOLE HABITAT	OPH	3 953 017,00
01/10/2009 - PLUS/CD FONCIER 898 BREST VILLA ST JOSEPH BAT H VILLA ST JOSEPH BREST	BREST METROPOLE HABITAT	BREST METROPOLE HABITAT	OPH	547 179,00

**BREST METROPOLE - BUDGET PRINCIPAL - BP - 2024**

Nature de l'engagement (2)	Nom de l'organisme	Raison sociale de l'organisme	Nature juridique de l'organisme	Montant de l'engagement
01/10/2009 - PHARE FONCIER 915 BREST ACCEUIL JOUR TY BEMDEZ UNITE ALZHEIMER RUE ROSTAND B	BREST METROPOLE HABITAT	BREST METROPOLE HABITAT	OPH	79 076,00
01/10/2009 - PLAI 2ND TIRAGE 5019 HA 18 TR1 HABITAT ADAPTE BREST GUIPAVAS	BREST METROPOLE HABITAT	BREST METROPOLE HABITAT	OPH	152 000,00
01/11/2009 - PLUS FONCIER 1804 BREST KERNABAT LE VALY-HIR BREST	BREST METROPOLE HABITAT	BREST METROPOLE HABITAT	OPH	232 140,00
01/11/2009 - PLUS-CD FONCIER 1255-2 BREST RUE DAUMIER PLACE DAUMIER - BREST	BREST METROPOLE HABITAT	BREST METROPOLE HABITAT	OPH	102 597,00
01/11/2009 - PLUS/CD 1255-2 BREST RUE DAUMIER 2nd tirage PLACE DAUMIER - BREST	BREST METROPOLE HABITAT	BREST METROPOLE HABITAT	OPH	286 439,00
02/11/2009 - PARC GABRIEL ET CHAMPLAIN BREST	BREST METROPOLE HABITAT	BREST METROPOLE HABITAT	OPH	1 323 490,00
01/01/2010 - RENOVATION FOYER KERLIVET RENOVATION FOYER KERLIVET	BREST METROPOLE HABITAT	BREST METROPOLE HABITAT	OPH	940 971,00
22/01/2010 - CONST. 4 LOGEMENTS RELECQ KERHUON	SA HLM AIGUILLON CONSTRUCTION	AIGUILLON CONSTRUCTION	SA	268 892,00
22/01/2010 - CONST. 4 LOGEMENTS RELECQ KERHUON	SA HLM AIGUILLON CONSTRUCTION	AIGUILLON CONSTRUCTION	SA	34 113,00
01/02/2010 - PLAI FOP 5012 HA 15 A BREST ION BREST HABITAT ADAPTE TRANC	BREST METROPOLE HABITAT	BREST METROPOLE HABITAT	OPH	40 910,00
01/02/2010 - PRUAS 6 OPE 1451-3+ 1410+ 1457+ 1423-4+ 1308+ 1461 6 OPERATIONS A BREST PONTANEZE	BREST METROPOLE HABITAT	BREST METROPOLE HABITAT	OPH	1 257 471,00
01/03/2010 - PLUS 1ER TIRAGE 1717 DUPUY LOME + 1719 JEAN MACE RUE DUPUY DE LOME - RUE JEAN M	BREST METROPOLE HABITAT	BREST METROPOLE HABITAT	OPH	139 223,00
01/03/2010 - PLUS 1er TIRAGE 1843 BOHARS BEUZIT LE BEUZIT - BOHARS	BREST METROPOLE HABITAT	BREST METROPOLE HABITAT	OPH	77 500,00
01/03/2010 - PLUS FONCIER 1825 BREST LES PRES CARRES TION DU QUARTIER DE KERHALLET	BREST METROPOLE HABITAT	BREST METROPOLE HABITAT	OPH	2 411 451,00
12/03/2010 - CONST. 32 LOGEMENTS LES BLES D'OR GOUESNOU	BREST METROPOLE HABITAT	BREST METROPOLE HABITAT	OPH	59 640,00
12/03/2010 - LES TERRASSES DU RODY GUIPAVAS	SA HLM LE LOGIS BRETON	LE LOGIS BRETON	SA	448 122,00
12/03/2010 - LES TERRASSES DU RODY GUIPAVAS	SA HLM LE LOGIS BRETON	LE LOGIS BRETON	SA	109 901,00
12/03/2010 - LES COTEAUX DU RELECQ KERHUON	SA HLM ARMORIQUE	ARMORIQUE	SA	1 323 808,00
12/03/2010 - LES COTEAUX DU RELECQ KERHUON	SA HLM ARMORIQUE	ARMORIQUE	SA	642 632,00
01/04/2010 - PLUS/CD 657 POMPIDOU 2nd tirage+ 1423 ILOT MAIRIE ILOT MAIRIE - BD POMPIDOU	BREST METROPOLE HABITAT	BREST METROPOLE HABITAT	OPH	2 346 643,00
01/04/2010 - PLAI 2ND TIRAGE 5020 HA 18 TR2 OPERATION HABITAT ADAPTE 18-TR	BREST METROPOLE HABITAT	BREST METROPOLE HABITAT	OPH	800 000,00
01/05/2010 - PLUS 1er tirage 1709 PLOUGASTEL MAISON GUENNOU MAISON GUENNOU PLOUGASTEL	BREST METROPOLE HABITAT	BREST METROPOLE HABITAT	OPH	116 866,00
01/05/2010 - PLAI 1812 BREST RUE PAUL VALERY RUE PAUL VALERY BREST	BREST METROPOLE HABITAT	BREST METROPOLE HABITAT	OPH	184 400,00
01/05/2010 - PLUS 1ER TIRAGE 1834 GUIPAVAS KERALIOU KERALIOU GUIPAVAS	BREST METROPOLE HABITAT	BREST METROPOLE HABITAT	OPH	1 050 000,00
01/05/2010 - PHARE 915 ACCEUIL DE JOUR TY BEMDEZ RUE DE ROSTAND ACCUEIL DE JOUR RUE ROSTAND	BREST METROPOLE HABITAT	BREST METROPOLE HABITAT	OPH	259 246,00
01/05/2010 - PAM 912/1 TRANSFERT FOYER AFTAM A LOSTALLEN 24 LGT FOYER AFTAM LOSTALLEN BREST	BREST METROPOLE HABITAT	BREST METROPOLE HABITAT	OPH	350 035,00
01/05/2010 - PLU 910 BREST 19 RUE KERFAUTRAS DHT FILLES 19 RUE DE KERFAUTRAS A BREST	BREST METROPOLE HABITAT	BREST METROPOLE HABITAT	OPH	100 000,00
28/05/2010 - FOYER HANDICAPES RUE ROBESPIERRE BREST	SA HLM LES FOYERS	LES FOYERS	SA	261 000,00
28/05/2010 - LOGEMENT SOCIAL 2 RUE DES CELTES PLOUZANE	SA HLM AIGUILLON CONSTRUCTION	AIGUILLON CONSTRUCTION	SA	23 841,00
28/05/2010 - RUE DES CELTES PLOUZANE	SA HLM AIGUILLON CONSTRUCTION	AIGUILLON CONSTRUCTION	SA	90 659,00

Nature de l'engagement (2)	Nom de l'organisme	Raison sociale de l'organisme	Nature juridique de l'organisme	Montant de l'engagement
31/05/2010 - 9 OPERATIONS SUR BREST, GUIPAVAS ET PLOUGASTEL	BREST METROPOLE HABITAT	BREST METROPOLE HABITAT	OPH	797 689,00
01/06/2010 - PLUS FONCIER 2ND TIR 1715 BREST 44 POUILLIC AR LOR 44 rue POUILLIC AR LOR BRES	BREST METROPOLE HABITAT	BREST METROPOLE HABITAT	OPH	166 146,00
01/06/2010 - PLAIO 1709 M.GUENNOU +1831 LONDEN +1854 4 SAISONS 938 LOGEMENTS KERHALLET QUIZAC	BREST METROPOLE HABITAT	BREST METROPOLE HABITAT	OPH	1 500 000,00
01/07/2010 - PLUS FONCIER 3 OPE (1703 + 667-1 + 674 ) 3 OPERATION A BREST ET GOUESNO	BREST METROPOLE HABITAT	BREST METROPOLE HABITAT	OPH	576 425,00
01/07/2010 - PLUS 5 OPERATIONS (1804+1846+507+672+875/1) 35OPERATION A BREST ET GOUESNO	BREST METROPOLE HABITAT	BREST METROPOLE HABITAT	OPH	2 524 471,00
01/07/2010 - FONCIER 4 OPE (1807-1 + 1351 + 1829 + 1702) 4 OPERATION SUR BMO	BREST METROPOLE HABITAT	BREST METROPOLE HABITAT	OPH	1 433 827,00
01/07/2010 - PLUS 1702 PLOUZANE 2 N. NIEMEN 2 rue NORMANDIE NIEMEN PLOUZ	BREST METROPOLE HABITAT	BREST METROPOLE HABITAT	OPH	57 820,00
01/07/2010 - PRUAS 2ND TIRAGE 1461 RAVALEMENT FACADES PONTA EMENT DES FACADES PONTANEZEN B	BREST METROPOLE HABITAT	BREST METROPOLE HABITAT	OPH	464 000,00
01/07/2010 - PLAIO 5021-5022 HABITAT ADAPTE 19 BREST - GUIPAVAS 7 LOGEMENTS BREST ET GUIPAVAS	BREST METROPOLE HABITAT	BREST METROPOLE HABITAT	OPH	814 000,00
01/07/2010 - PLUS 8 OPE 1852+ 1831+ 1854+ 1842+ 1833/2-3+ 1841 8 OPERATIONS BOHARS,BREST,GUIP	BREST METROPOLE HABITAT	BREST METROPOLE HABITAT	OPH	6 981 307,00
09/07/2010 - 17 lgts rue JACQUES DE GRAMMONT	SA HLM LES FOYERS	LES FOYERS	SA	1 144 090,00
09/07/2010 - 17 lgts rue JACQUES DE GRAMMONT	SA HLM LES FOYERS	LES FOYERS	SA	272 560,00
09/07/2010 - 12 LOGEMENTS LES COTEAUX DE BOHARS	SA HLM AIGUILLON CONSTRUCTION	AIGUILLON CONSTRUCTION	SA	667 000,00
09/07/2010 - 12 LOGEMENTS LES COTEAUX DE BOHARS	SA HLM AIGUILLON CONSTRUCTION	AIGUILLON CONSTRUCTION	SA	190 000,00
09/07/2010 - 16 LOGEMENTS LA FONTAINE BLANCHE PLOUGASTEL	SA HLM ARMORIQUE	ARMORIQUE	SA	1 401 314,00
09/07/2010 - 8 LOGEMENTS LA FONTAINE BLANCHE PLOUGASTEL	SA HLM ARMORIQUE	ARMORIQUE	SA	700 271,00
09/07/2010 - 7 LOGEMENTS LES HAUTS DE COATMEZ LE RELECQ	SA HLM ARMORIQUE	ARMORIQUE	SA	381 317,00
09/07/2010 - 13 LOGEMENTS LES HAUTS DE COATMEZ LE RELECQ	SA HLM ARMORIQUE	ARMORIQUE	SA	948 674,00
09/07/2010 - 7 Lgts RUE JACQUES DE GRAMMONT	SA HLM LES FOYERS	LES FOYERS	SA	507 770,00
09/07/2010 - 7 Lgts RUE JACQUES DE GRAMMONT	SA HLM LES FOYERS	LES FOYERS	SA	126 715,00
09/07/2010 - 5 LOGEMENTS LES COTEAUX DE BOHARS	SA HLM AIGUILLON CONSTRUCTION	AIGUILLON CONSTRUCTION	SA	61 000,00
09/07/2010 - 5 LOGEMENTS LES COTEAUX DE BOHARS	SA HLM AIGUILLON CONSTRUCTION	AIGUILLON CONSTRUCTION	SA	213 000,00
01/08/2010 - PHARE 9531 AMEL° ET EXTENSION FOYER KERLIVET 2009 FOYER KERLIVERT BREST	BREST METROPOLE HABITAT	BREST METROPOLE HABITAT	OPH	55 672,00
01/09/2010 - PLAIO 875/3 RECONSTRUCTION KERANROUX TR1 KERANROUX BREST	BREST METROPOLE HABITAT	BREST METROPOLE HABITAT	OPH	570 600,00
01/09/2010 - PLUS FONCIER 3 OPE CODES 1709 + 1717 + 1719 OPERATIONS A BREST-GOUESNOU	BREST METROPOLE HABITAT	BREST METROPOLE HABITAT	OPH	499 019,00
01/09/2010 - PLAIO 3 OPE CODES 1839 + 1841 + 1852 OPERATIONS A BREST-GUIPAVAS	BREST METROPOLE HABITAT	BREST METROPOLE HABITAT	OPH	1 316 297,00
01/10/2010 - PLUS FONCIER 875/1 RECONSTRUCTION KERANROUX TR1 KERANROUX BREST	BREST METROPOLE HABITAT	BREST METROPOLE HABITAT	OPH	290 298,00
01/10/2010 - PLUS 4 OPERATIONS CODES 1709+1715+1717+1719 DIVERSES OPERATIONS B.M.O	BREST METROPOLE HABITAT	BREST METROPOLE HABITAT	OPH	304 982,48
01/10/2010 - PLUS 2ND TIRAGE 1834 GUIPAVAS KERALIOU KERALIOU III GUIPAVAS	BREST METROPOLE HABITAT	BREST METROPOLE HABITAT	OPH	1 000 111,00
01/10/2010 - PLAIO FONCIER 1812 BREST PAUL VALERY RUE PAUL VALERY BREST	BREST METROPOLE HABITAT	BREST METROPOLE HABITAT	OPH	34 910,00
01/10/2010 - PLAIO 5 OPE 1702+1717+1719+1810+1830 DIVERSES OPERATIONS SUR BMO	BREST METROPOLE HABITAT	BREST METROPOLE HABITAT	OPH	851 009,00

Nature de l'engagement (2)	Nom de l'organisme	Raison sociale de l'organisme	Nature juridique de l'organisme	Montant de l'engagement
01/10/2010 - PLAI-O FONCIER 4 OPE 1702+1717+1719+1830 DIVERSES OPERATIONS SUR BMO	BREST METROPOLE HABITAT	BREST METROPOLE HABITAT	OPH	214 638,00
01/10/2010 - PLUS FONCIER 1716 BREST 6 LATOUCHE TREVILLE RUE LATOUCHE TREVILLE BREST	BREST METROPOLE HABITAT	BREST METROPOLE HABITAT	OPH	240 723,00
01/10/2010 - PLUS 1829 BREST MESNOS II MESNOS II BREST	BREST METROPOLE HABITAT	BREST METROPOLE HABITAT	OPH	570 492,00
01/10/2010 - PLUS 2ND TIRAGE 1710 LAMARTINE + 1843 BEUZIT PROG. BOHARS ET LE RELECQ KER	BREST METROPOLE HABITAT	BREST METROPOLE HABITAT	OPH	265 000,00
01/10/2010 - PLUS/CD 1833-1 BREST BONNE NOUVELLE PLUS/CD BONNE NOUVELLE BREST	BREST METROPOLE HABITAT	BREST METROPOLE HABITAT	OPH	1 070 422,00
01/10/2010 - PEP 1833/1 BONNE NOUVELLE PLUS/CD BONNE NOUVELLE BREST	BREST METROPOLE HABITAT	BREST METROPOLE HABITAT	OPH	207 331,00
01/11/2010 - PLUS 905 EHPAD KERAUDREN 2nd tirage EPHAD KERAUDREN BREST	BREST METROPOLE HABITAT	BREST METROPOLE HABITAT	OPH	1 615 613,84
01/11/2010 - PLUS FONCIER 4 OPE 1710 + 1834 +1843 +1846 RUE CHAMPLAIN BREST	BREST METROPOLE HABITAT	BREST METROPOLE HABITAT	OPH	797 154,00
01/11/2010 - PLAI-O 4 OPE 1829 + 1834 + 1843 + 1846 BONNE NOUVELLE BREST	BREST METROPOLE HABITAT	BREST METROPOLE HABITAT	OPH	1 008 379,00
01/11/2010 - PLUS FONCIER 1833/2-3 BREST BONNE NOUVELLE PLUS BONNE NOUVELLE BREST	BREST METROPOLE HABITAT	BREST METROPOLE HABITAT	OPH	1 026 687,00
26/11/2010 - IMMEUBLE 5 ET 7 RUE DE VENDEE	SCI COBRIMMO	COBRIMMO	Société Civile Immobilière	725 000,00
26/11/2010 - 5 ET 7 RUE DE VENDEE	SCI COBRIMMO	COBRIMMO	Société Civile Immobilière	697 820,00
01/01/2011 - CONSTRUCTION 2 PAVILLONS A BOHARS ET GUIPAVAS	BREST METROPOLE HABITAT	BREST METROPOLE HABITAT	OPH	49 221,00
01/01/2011 - PLUS FONCIER 1842 BREST 23 RUE KERMARIA 23 RUE KERMARIA BREST	BREST METROPOLE HABITAT	BREST METROPOLE HABITAT	OPH	50 072,00
21/01/2011 - RESIDENCE KERBLEUNIOU A GOUESNOU	BREST METROPOLE HABITAT	BREST METROPOLE HABITAT	OPH	274 522,00
21/01/2011 - 10 LOGEMENTS RUE DE BOHARS-GUILERS	SA HLM ARMORIQUE	ARMORIQUE	SA	174 427,00
21/01/2011 - 10 LOGEMENTS RUE DE BOHARS - GUILERS	SA HLM ARMORIQUE	ARMORIQUE	SA	536 456,00
21/01/2011 - LA CLAIRIERE DE KERALIOU- GUIPAVAS	SA HLM LE LOGIS BRETON	LE LOGIS BRETON	SA	566 216,00
21/01/2011 - LA CLAIRIERE DE KERALIOU - GUIPAVAS	SA HLM LE LOGIS BRETON	LE LOGIS BRETON	SA	44 646,33
21/01/2011 - LA CLAIRIERE DE KERALIOU - GUIPAVAS	SA HLM LE LOGIS BRETON	LE LOGIS BRETON	SA	284 085,00
21/01/2011 - 14 PAVILLONS COAT TY OGANT A GUILERS	SA HLM ARMORIQUE	ARMORIQUE	SA	1 471 198,00
21/01/2011 - 4 PAVILLONS COAT TY OGANT A GUILERS	SA HLM ARMORIQUE	ARMORIQUE	SA	529 527,00
01/02/2011 - PLUS/CD FONCIEPLUS/CD FONCIER 1833/1 BREST BONNE N 4 LOGEMENTS PLUS/CD BONNE NOUV	BREST METROPOLE HABITAT	BREST METROPOLE HABITAT	OPH	384 356,00
01/02/2011 - PLAI 1817 BREST ALSACE LORRAIN OPERATION BREST ALSACE/LORRAIN	BREST METROPOLE HABITAT	BREST METROPOLE HABITAT	OPH	367 071,00
01/02/2011 - PLUS FONCIER 1825 BREST LES PRES CARRES BREST LES PRES CARRES	BREST METROPOLE HABITAT	BREST METROPOLE HABITAT	OPH	277 477,00
01/02/2011 - PAM 1512/1 REHA LE GUELMEUR EST 2011 REHABILITATION LE GUELMEUR EST	BREST METROPOLE HABITAT	BREST METROPOLE HABITAT	OPH	222 491,00
01/02/2011 - PAM 1512/3 REHA GUELMEUR SUD + 1512/5 REHA PAB LE GUELMEUR/POUL AR BACHET BRE	BREST METROPOLE HABITAT	BREST METROPOLE HABITAT	OPH	281 902,00
16/02/2011 - PLAI 1729 HA 20 PLOUGASTEL RTE ROC'HANOU LLLIEN AR GUEN A PLOUGASTEL Tr	BREST METROPOLE HABITAT	BREST METROPOLE HABITAT	OPH	85 164,00
21/02/2011 - LA CLAIRIERE DE KERALIOU- GUIPAVAS	SA HLM LE LOGIS BRETON	LE LOGIS BRETON	SA	87 198,00
25/02/2011 - 36 logements LES HAUTS DE VAUBAN BREST	BREST METROPOLE HABITAT	BREST METROPOLE HABITAT	OPH	2 438 941,00
25/02/2011 - 36 LOGEMENTS LES HAUTS DE VAUBAN BREST	BREST METROPOLE HABITAT	BREST METROPOLE HABITAT	OPH	1 024 370,00
25/02/2011 - 15 LOGEMENTS LES HAUTS DE VAUBAN BREST	BREST METROPOLE HABITAT	BREST METROPOLE HABITAT	OPH	896 738,00
25/02/2011 - 15 LOGEMENTS LES HAUTS DE VAUBAN	BREST METROPOLE HABITAT	BREST METROPOLE HABITAT	OPH	376 991,00



Nature de l'engagement (2)	Nom de l'organisme	Raison sociale de l'organisme	Nature juridique de l'organisme	Montant de l'engagement
25/02/2011 - LOGEMENTS 19 RUE DU RESTIC	BREST METROPOLE HABITAT	BREST METROPOLE HABITAT	OPH	323 181,00
25/02/2011 - LOGEMENTS 19 RUE DU RESTIC	BREST METROPOLE HABITAT	BREST METROPOLE HABITAT	OPH	142 143,00
25/02/2011 - LOGEMENTS 19 RUE DU RESTIC	BREST METROPOLE HABITAT	BREST METROPOLE HABITAT	OPH	57 047,00
25/02/2011 - L'AUBERLAC'H- PLOUGASTEL- DAOULAS	BREST METROPOLE HABITAT	BREST METROPOLE HABITAT	OPH	183 235,00
25/02/2011 - L'AUBERLAC'H - PLOUGASTEL- DAOULAS	BREST METROPOLE HABITAT	BREST METROPOLE HABITAT	OPH	102 606,00
25/02/2011 - L'AUBERLAC'H - PLOUGASTEL - DAOULAS	BREST METROPOLE HABITAT	BREST METROPOLE HABITAT	OPH	89 368,00
25/02/2011 - L'AUBERLAC'H - PLOUGASTEL - DAOULAS	BREST METROPOLE HABITAT	BREST METROPOLE HABITAT	OPH	50 042,00
28/02/2011 - BREST- GUILERS GOUESNOU	BREST METROPOLE HABITAT	BREST METROPOLE HABITAT	OPH	657 351,00
01/03/2011 - PLAI-O FONCIER 1837 RK CLEMENCEAU III CLEMENCEAU III LE RELECQ KERHU	BREST METROPOLE HABITAT	BREST METROPOLE HABITAT	OPH	66 531,00
21/03/2011 - Avenue le Gorgeu à BREST	BREST METROPOLE HABITAT	BREST METROPOLE HABITAT	OPH	458 333,00
23/03/2011 - OPERATIONS BREST GUILERS GOUESNOU PLOUGASTEL	BREST METROPOLE HABITAT	BREST METROPOLE HABITAT	OPH	985 001,00
01/04/2011 - PLAI-O FONCIER 3 OPE 1816 +1825 + 1843 9 LOGEMENTS BREST-BOHARS-RELEC	BREST METROPOLE HABITAT	BREST METROPOLE HABITAT	OPH	150 638,00
01/04/2011 - PLAI-O 1837 RK CLEMENCEAU III +1850 GUILERS SOURCE 9 LOGEMENTS GUILERS- RELECQ KE	BREST METROPOLE HABITAT	BREST METROPOLE HABITAT	OPH	529 430,00
01/04/2011 - PLUS 1837 RK CLEMENCEAU III CLEMENCEAU III RELECQ-KERHUON	BREST METROPOLE HABITAT	BREST METROPOLE HABITAT	OPH	511 906,00
01/04/2011 - PLUS 1837 RK CLEMENCEAU III CLEMENCEAU III RELECQ KERHUON	BREST METROPOLE HABITAT	BREST METROPOLE HABITAT	OPH	179 970,00
01/04/2011 - PLAI FINOP 5013+5014+5015 HA 15 A BMO +B BMO-BREST HABITAT ADAPTE BREST ET GUILER	BREST METROPOLE HABITAT	BREST METROPOLE HABITAT	OPH	56 672,00
01/04/2011 - LES COTEaux DE PENHUEL PLOUZANE	SA HLM AIGUILLON CONSTRUCTION	AIGUILLON CONSTRUCTION	SA	78 000,00
01/04/2011 - LES COTEaux DE PENHUEL PLOUZANE	SA HLM AIGUILLON CONSTRUCTION	AIGUILLON CONSTRUCTION	SA	364 000,00
01/04/2011 - LOGEMENTS RUE SOEUR PAUL GOUESNOU	BREST METROPOLE HABITAT	BREST METROPOLE HABITAT	OPH	471 455,00
01/04/2011 - LOGEMENTS RUE SOEUR PAUL GOUESNOU	BREST METROPOLE HABITAT	BREST METROPOLE HABITAT	OPH	1 234 366,00
01/04/2011 - LOGEMENTS RUE SOEUR PAUL GOUESNOU	BREST METROPOLE HABITAT	BREST METROPOLE HABITAT	OPH	233 382,00
01/04/2011 - LOGEMENTS RUE SOEUR PAUL GOUESNOU	BREST METROPOLE HABITAT	BREST METROPOLE HABITAT	OPH	620 147,00
01/04/2011 - LOGEMENTS COATUELEN PLOUZANE	SA HLM LES FOYERS	LES FOYERS	SA	105 156,00
01/04/2011 - LOGEMENTS COATUELEN PLOUZANE	SA HLM LES FOYERS	LES FOYERS	SA	279 847,00
01/04/2011 - LOGEMENTS COATUELEN PLOUZANE	SA HLM LES FOYERS	LES FOYERS	SA	37 454,00
01/04/2011 - LOGEMENTS COATUELEN PLOUZANE	SA HLM LES FOYERS	LES FOYERS	SA	103 985,00
01/04/2011 - HAMEAU DE KERASCOUL - GUILERS	SA HLM AIGUILLON CONSTRUCTION	AIGUILLON CONSTRUCTION	SA	116 805,00
01/04/2011 - HAMEAU DE KERASCOUL - GUILERS	SA HLM AIGUILLON CONSTRUCTION	AIGUILLON CONSTRUCTION	SA	337 965,00
01/04/2011 - RUE FOUS DE BASSAN - PLOUZANE	SA HLM AIGUILLON CONSTRUCTION	AIGUILLON CONSTRUCTION	SA	179 080,00
01/04/2011 - RUE FOUS DE BASSAN - PLOUZANE	SA HLM AIGUILLON CONSTRUCTION	AIGUILLON CONSTRUCTION	SA	49 200,00
01/04/2011 - KROAS SALIOU - PLOUZANE	SA HLM AIGUILLON CONSTRUCTION	AIGUILLON CONSTRUCTION	SA	482 800,00
15/04/2011 - PLAI HA 20 5023 BREST +1674 GUIPAVAS+1678 PLOUZANE OPERATIONS SUR BREST -GUIPAVAS	BREST METROPOLE HABITAT	BREST METROPOLE HABITAT	OPH	667 523,00
25/04/2011 - LOGEMENTS 19 RUE DU RESTIC	BREST METROPOLE HABITAT	BREST METROPOLE HABITAT	OPH	129 139,00
01/05/2011 - PLUS FONCIER 1820 GOUESNOU LES BLES D'OR LES BLES D'OR GOUESNOU	BREST METROPOLE HABITAT	BREST METROPOLE HABITAT	OPH	427 680,00
01/05/2011 - PLUS 1820 GOUESNOU LES BLES D'OR LES BLES D'OR GOUESNOU	BREST METROPOLE HABITAT	BREST METROPOLE HABITAT	OPH	1 577 719,00
01/06/2011 - PLAI-O 1709 M.GUENNOU +1831 LONDEN +1854 4 SAISONS 3 OPERATIONS SUR BREST,GUIPAVA	BREST METROPOLE HABITAT	BREST METROPOLE HABITAT	OPH	248 057,00
01/06/2011 - PLAI 1722 GOUESNOU 19B JONQ.+1849 GUIPAV GUEPRATTE UILLES GOUESNOU/ GUIPAVAS GUEP	BREST METROPOLE HABITAT	BREST METROPOLE HABITAT	OPH	422 888,00

Nature de l'engagement (2)	Nom de l'organisme	Raison sociale de l'organisme	Nature juridique de l'organisme	Montant de l'engagement
01/07/2011 - PLUS FONCIER 4 OPERATIONS 1810+1829+1839+1859 4 OPERATIONS BREST ET GUILERS	BREST METROPOLE HABITAT	BREST METROPOLE HABITAT	OPH	857 012,00
01/07/2011 - PLAI-O FONCIER 5 OPE 1823+1849+1850+1859+1870 5 OPERATIONZS BREST GUILERS GU	BREST METROPOLE HABITAT	BREST METROPOLE HABITAT	OPH	540 019,00
01/07/2011 - PLUS 1839 BREST LE MARREGUES OPERATION LE MARREGUES BREST	BREST METROPOLE HABITAT	BREST METROPOLE HABITAT	OPH	2 384 643,00
01/07/2011 - PLUS FONCIER 4 OPE 1831+ 1841 + 1852 + 1854 4 OPERATIONS BOHARS,BREST,GUIP	BREST METROPOLE HABITAT	BREST METROPOLE HABITAT	OPH	381 504,00
08/07/2011 - COAT-AR-GUEOT GUILERS	SA HLM AIGUILLON CONSTRUCTION	AIGUILLON CONSTRUCTION	SA	83 100,00
08/07/2011 - COAT-AR-GUEOT GUILERS	SA HLM AIGUILLON CONSTRUCTION	AIGUILLON CONSTRUCTION	SA	281 900,00
08/07/2011 - COAT-AR-GUEOT GUILERS	SA HLM AIGUILLON CONSTRUCTION	AIGUILLON CONSTRUCTION	SA	52 100,00
08/07/2011 - COAT-AR-GUEOT GUILERS	SA HLM AIGUILLON CONSTRUCTION	AIGUILLON CONSTRUCTION	SA	176 800,00
08/07/2011 - LES COTEAUX DU RELECQ - LE RELECQ	SA HLM AIGUILLON CONSTRUCTION	AIGUILLON CONSTRUCTION	SA	276 282,00
08/07/2011 - LES COTEAUX DU RELECQ - LE RELECQ	SA HLM AIGUILLON CONSTRUCTION	AIGUILLON CONSTRUCTION	SA	965 718,00
08/07/2011 - LES COTEAUX DU RELECQ - LE RELECQ	SA HLM AIGUILLON CONSTRUCTION	AIGUILLON CONSTRUCTION	SA	121 765,00
08/07/2011 - LES COTEAUX DU RELECQ - LE RELECQ	SA HLM AIGUILLON CONSTRUCTION	AIGUILLON CONSTRUCTION	SA	426 235,00
01/08/2011 - PLAI-O 1823 BREST 86 ROUTE DES 4 POMPES BREST 86 ROUTE DES 4 POMPES	BREST METROPOLE HABITAT	BREST METROPOLE HABITAT	OPH	954 350,00
23/09/2011 - LOT- "COAT OMNES" PLOUZANE	SA HLM ARMORIQUE	ARMORIQUE	SA	566 789,00
23/09/2011 - LOT- "COAT OMNES" PLOUZANE	SA HLM ARMORIQUE	ARMORIQUE	SA	205 516,00
23/09/2011 - COTEAUX DE KERGROAS GOUESNOU	SA HLM ARMORIQUE	ARMORIQUE	SA	186 311,00
23/09/2011 - COTEAUX DE KERGROAS GOUESNOU	SA HLM ARMORIQUE	ARMORIQUE	SA	86 690,00
23/09/2011 - LE MENHIR KERELLEC GUIPAVAS	SA HLM ARMORIQUE	ARMORIQUE	SA	246 923,00
23/09/2011 - LE MENHIR KERELLEC GUIPAVAS	SA HLM ARMORIQUE	ARMORIQUE	SA	660 289,00
23/09/2011 - LE RODY - GUIPAVAS	SA HLM ARMORIQUE	ARMORIQUE	SA	254 064,00
23/09/2011 - LE RODY - GUIPAVAS	SA HLM ARMORIQUE	ARMORIQUE	SA	67 944,00
23/09/2011 - RUE LANDREAN PLOUZANE	SA HLM AIGUILLON CONSTRUCTION	AIGUILLON CONSTRUCTION	SA	93 000,00
23/09/2011 - RUE LANDREAN PLOUZANE	SA HLM AIGUILLON CONSTRUCTION	AIGUILLON CONSTRUCTION	SA	253 500,00
01/10/2011 - PLUS BBC 1825 BREST LES PRES CARRES RESIDENCE LES PRES CARRES BRES	BREST METROPOLE HABITAT	BREST METROPOLE HABITAT	OPH	1 500 591,00
01/10/2011 - PLAI-O BBC 1859 GUILERS ABBE DE L'EPEE RUE ABBE DE L'EPEE A GUILERS	BREST METROPOLE HABITAT	BREST METROPOLE HABITAT	OPH	226 705,00
01/10/2011 - PLUS-CD 2ND TIRAGE 1833-1 BREST BONNE NOUVELLE BONNE NOUVELLE BREST	BREST METROPOLE HABITAT	BREST METROPOLE HABITAT	OPH	358 202,00
01/10/2011 - PLUS FONC 1849 GUIPAV. GUEPRATTE+1850 GUIL. SOURCE GUILERS/GUIPAVAS	BREST METROPOLE HABITAT	BREST METROPOLE HABITAT	OPH	291 706,00
01/10/2011 - PLAIO BBC 1825 PRES CARRES+1855 PLOUZANE KERHOURLO OPERATION BREST/PLOUZANE	BREST METROPOLE HABITAT	BREST METROPOLE HABITAT	OPH	1 262 881,00
01/10/2011 - PLUS 1849 GUIPAVAS GUEPRATTE / DE GAULLE GUEPRATTE/DE GAULLE GUIPAVAS	BREST METROPOLE HABITAT	BREST METROPOLE HABITAT	OPH	675 505,00
01/10/2011 - PLAI-O FONCIER 1855 PLOUZANE KERHOURLO KERHOURLO PLOUZANE	BREST METROPOLE HABITAT	BREST METROPOLE HABITAT	OPH	177 520,00
01/10/2011 - PLAI-O 4 OPERATIONS 1820+1839+1841+1852 30 LOGEMENTS GOUESNOU-BREST-GU	BREST METROPOLE HABITAT	BREST METROPOLE HABITAT	OPH	876 854,00
01/10/2011 - PLUS 3E TIRAGE 905 MAPA KERAUDREN MAPA DE KERAUDREN BREST	BREST METROPOLE HABITAT	BREST METROPOLE HABITAT	OPH	926 965,00
01/11/2011 - PLAI-O FONCIER 1820 GOUESNOU LES BLES D'OR LES BLES D'OR GOUESNOU	BREST METROPOLE HABITAT	BREST METROPOLE HABITAT	OPH	224 821,00
01/11/2011 - PLUS 1850 GUILERS SOURCE + 1823 BREST 4 POMPES LA SOURCE GUILERS- ROUTE 4 POM	BREST METROPOLE HABITAT	BREST METROPOLE HABITAT	OPH	2 912 974,00

Nature de l'engagement (2)	Nom de l'organisme	Raison sociale de l'organisme	Nature juridique de l'organisme	Montant de l'engagement
01/11/2011 - PRUAS 1411+1412+1458+1459 ORU TRANCHES 2 ET 3 AMENAGEMENT PONTANEZEN BREST	BREST METROPOLE HABITAT	BREST METROPOLE HABITAT	OPH	1 368 882,00
01/11/2011 - PAM 1468 REMPLACT MENUISERIES EXT 2011 LAMBE+QUELI LAMBEZELLEK-KERLIVERSAN BREST	BREST METROPOLE HABITAT	BREST METROPOLE HABITAT	OPH	697 784,00
01/12/2011 - PLUS FONCIER 1823 BREST 86 ROUTE DES 4 POMPES 86 ROUTE DES 4 POMPES BREST	BREST METROPOLE HABITAT	BREST METROPOLE HABITAT	OPH	625 000,00
01/12/2011 - PLUS BBC 1855 PLOUZANE KERHOURLO+1859 GUILERS EPEE KERHOULO PLOUZANE ET ABBE	BREST METROPOLE HABITAT	BREST METROPOLE HABITAT	OPH	1 498 652,00
20/01/2012 - CENTRE DE TRI PLOUEDERN BATIMENT	SOTRAVAL SPL	SOTRAVAL	Société Publique Locale	1 500 000,00
20/01/2012 - CENTRE DE TRI PLOUEDERN BATIMENT	SOTRAVAL SPL	SOTRAVAL	Société Publique Locale	993 478,70
20/01/2012 - LGF 2012 T 7 HABITAT ADAPTE BREST ET GOUESN	BREST METROPOLE HABITAT	BREST METROPOLE HABITAT	OPH	27 071,00
20/01/2012 - LGF 2012 T 6 PONTANEZEN BREST	BREST METROPOLE HABITAT	BREST METROPOLE HABITAT	OPH	677 204,00
20/01/2012 - LGF 2012 T 9 RELECQ-BREST-GOUESNOU-PLOUGAST	BREST METROPOLE HABITAT	BREST METROPOLE HABITAT	OPH	1 298 710,00
20/01/2012 - LGF 2012 T11 RELECQ-GUILERS-GOUESNOU-BREST	BREST METROPOLE HABITAT	BREST METROPOLE HABITAT	OPH	2 004 439,00
20/01/2012 - LGF 2012 T 14 PLOUGASTEL-GUILERS	BREST METROPOLE HABITAT	BREST METROPOLE HABITAT	OPH	1 320 556,00
20/01/2012 - LGF 2012 T22 96 ROUTE DU VALY-HIR BREST	BREST METROPOLE HABITAT	BREST METROPOLE HABITAT	OPH	40 421,00
20/01/2012 - LGF 2012 T20 LOGEMENTS SUR BREST GUIPAVAS	BREST METROPOLE HABITAT	BREST METROPOLE HABITAT	OPH	1 054 124,00
20/01/2012 - LGF 2012 T19 LOGEMENTS BREST GUIP PLOUZANE	BREST METROPOLE HABITAT	BREST METROPOLE HABITAT	OPH	750 755,00
20/01/2012 - LGF 2012 T 18 LOGEMENTS BREST PLOUZANE GUIP	BREST METROPOLE HABITAT	BREST METROPOLE HABITAT	OPH	2 312 254,00
01/02/2012 - PLUS FONCIER 3 OPERATIONS 1826 + 1855 +1870 PLOUZANE-RELECQ-PLOUGASTEL	BREST METROPOLE HABITAT	BREST METROPOLE HABITAT	OPH	672 430,00
16/02/2012 - PLAI-O 1886 CHATEAUBRIAND + 1876 FERME PAUL LGF 2012 T 5 PLOUGASTEL, GUI	BREST METROPOLE HABITAT	BREST METROPOLE HABITAT	OPH	698 157,00
16/02/2012 - PLUS BBC 3 OPERATIONS 1876 +1881+ 1886 LGF 2012 T 2 PLOUGASTEL GUIPA	BREST METROPOLE HABITAT	BREST METROPOLE HABITAT	OPH	1 510 318,00
24/02/2012 - LA FONTAINE BLANCHE A PLOUGASTEL-DAOULAS	SA HLM LES FOYERS	LES FOYERS	SA	444 293,31
24/02/2012 - LA FONTAINE BLANCHE A PLOUGASTEL DAOULAS	SA HLM LES FOYERS	LES FOYERS	SA	1 202 362,00
24/02/2012 - LA FONTAINE BLANCHE A PLOUGASTEL-DAOULAS	SA HLM LES FOYERS	LES FOYERS	SA	214 398,14
24/02/2012 - LA FONTAINE BLANCHE A PLOUGASTEL-DAOULAS	SA HLM LES FOYERS	LES FOYERS	SA	626 219,92
24/02/2012 - RUE DES ZEPHIRS PLOUZANE	SA HLM LES FOYERS	LES FOYERS	SA	67 136,00
24/02/2012 - RUE DES ZEPHIRS PLOUZANE	SA HLM LES FOYERS	LES FOYERS	SA	176 144,00
24/02/2012 - RUE DES ZEPHIRS PLOUZANE	SA HLM LES FOYERS	LES FOYERS	SA	35 716,00
24/02/2012 - RUE DES ZEPHIRS PLOUZANE	SA HLM LES FOYERS	LES FOYERS	SA	107 533,00
24/02/2012 - FOYER DON BOSCO GUILERS	SA HLM AIGUILLON CONSTRUCTION	AIGUILLON CONSTRUCTION	SA	483 137,00
24/02/2012 - FOYER DON BOSCO GUILERS	SA HLM AIGUILLON CONSTRUCTION	AIGUILLON CONSTRUCTION	SA	2 253 523,00
24/02/2012 - FOYER DON BOSCO GUILERS	SA HLM AIGUILLON CONSTRUCTION	AIGUILLON CONSTRUCTION	SA	759 000,00
24/02/2012 - RUE DE MILIZAC GUILERS	SA HLM AIGUILLON CONSTRUCTION	AIGUILLON CONSTRUCTION	SA	102 300,00
24/02/2012 - RUE DE MILIZAC GUILERS	SA HLM AIGUILLON CONSTRUCTION	AIGUILLON CONSTRUCTION	SA	277 700,00
24/02/2012 - RUE DE MILIZAC GUILERS	SA HLM AIGUILLON CONSTRUCTION	AIGUILLON CONSTRUCTION	SA	62 800,00
24/02/2012 - RUE DE MILIZAC GUILERS	SA HLM AIGUILLON CONSTRUCTION	AIGUILLON CONSTRUCTION	SA	170 300,00
24/02/2012 - ECO-VILLAGE DE LANNILIS A PLOUZANE	SA HLM AIGUILLON CONSTRUCTION	AIGUILLON CONSTRUCTION	SA	148 100,00
24/02/2012 - ECO-VILLAGE DE LANNILIS A PLOUZANE	SA HLM AIGUILLON CONSTRUCTION	AIGUILLON CONSTRUCTION	SA	679 800,00
24/02/2012 - ECO-VILLAGE DE LANNILIS A PLOUZANE	SA HLM AIGUILLON CONSTRUCTION	AIGUILLON CONSTRUCTION	SA	63 900,00
24/02/2012 - ECO-VILLAGE DE LANNILIS A PLOUZANE	SA HLM AIGUILLON CONSTRUCTION	AIGUILLON CONSTRUCTION	SA	293 400,00
01/03/2012 - PLUS 4 OPERATIONS 1727/1 +1720 + 1723 + 667-2 OPERATIONS BREST-GUILERS-GOUES	BREST METROPOLE HABITAT	BREST METROPOLE HABITAT	OPH	1 813 733,00
01/03/2012 - PLAI-O Foncier 4 OPE 1727/1 +1720 +1723 + 667/2 OPERATIONS-BREST-GUILERS-GOUES	BREST METROPOLE HABITAT	BREST METROPOLE HABITAT	OPH	264 846,00
21/03/2012 - PLAI-O FONCIER 6 OPE 1815+679+1867+1875+1832+1864 LGF 2012 T10 RELECQ-BREST-GUI	BREST METROPOLE HABITAT	BREST METROPOLE HABITAT	OPH	583 610,00

**BREST METROPOLE - BUDGET PRINCIPAL - BP - 2024**

Nature de l'engagement (2)	Nom de l'organisme	Raison sociale de l'organisme	Nature juridique de l'organisme	Montant de l'engagement
21/03/2012 - PLUS FINOP 880 PLOUZANE NORMANDIE NIEMEN LGF 2012 T 8 Normandie Niemen	BREST METROPOLE HABITAT	BREST METROPOLE HABITAT	OPH	71 621,00
01/04/2012 - PLAI 875/3 + 875/5 KERANROUX PLAI TR1 ET TR2 KERANROUX TR1-TR2 BREST	BREST METROPOLE HABITAT	BREST METROPOLE HABITAT	OPH	509 163,00
01/04/2012 - PLUS 4 OPERATIONS (875/1 + 875/4 + 1826 +1870) BREST- PLOUGASTEL - RELEQC KER	BREST METROPOLE HABITAT	BREST METROPOLE HABITAT	OPH	4 226 945,00
01/04/2012 - PLAI FONCIER 875/5 RECONST. KERANROUX TR2 PLAI KERANROUX TR2 BREST	BREST METROPOLE HABITAT	BREST METROPOLE HABITAT	OPH	110 280,00
01/04/2012 - PLUS FONCIER 3 OPE 1871 + 1879 + 875/4 OPERATION BREST PLOUGASTEL BOH	BREST METROPOLE HABITAT	BREST METROPOLE HABITAT	OPH	836 114,00
01/05/2012 - PLUS 4 OPERATIONS 1725 + 1872 + 1871 + 1879 OPERATIONS BREST PLOUGASTEL BO	BREST METROPOLE HABITAT	BREST METROPOLE HABITAT	OPH	1 512 107,00
01/05/2012 - PLAIO 1872 33 EUSEN+1879 LONDEN II+1871 GUIVARCH 2 OPERATION BREST-BOHARS-PLOUGAS	BREST METROPOLE HABITAT	BREST METROPOLE HABITAT	OPH	599 550,00
01/05/2012 - PLAI-O FONCIER 4 OPE 1725 +1871 +1872 +1879 OPERATIONS SUR BREST-BOHARS-PL	BREST METROPOLE HABITAT	BREST METROPOLE HABITAT	OPH	165 383,00
03/05/2012 - ECO PRET 1513 AMEL THERMIQUE PEN AR CREAC'H LGF 2012 T 12 DIVERS LOGEMENT	BREST METROPOLE HABITAT	BREST METROPOLE HABITAT	OPH	3 042 000,00
03/05/2012 - PLUS 5 OPE 1815+679+1864+1867+1832 LGF 2012 T 13	BREST METROPOLE HABITAT	BREST METROPOLE HABITAT	OPH	3 294 165,00
01/06/2012 - PLAI-O 1825 BREST PRES CARRES LES PRES CARRES - BREST	BREST METROPOLE HABITAT	BREST METROPOLE HABITAT	OPH	34 993,00
01/06/2012 - PLUS 1825 PRES CARRES + 1801 GUIPAVAS CDT CHALLE LES PRES CARRES - BREST CDT CH	BREST METROPOLE HABITAT	BREST METROPOLE HABITAT	OPH	136 747,00
01/07/2012 - PLAI-O 2ND TIRAGE 3 OPERATIONS 1823 +1859 +1869 TROIS OPERATIONS SUR BREST-GUI	BREST METROPOLE HABITAT	BREST METROPOLE HABITAT	OPH	41 108,00
01/07/2012 - PLUS 2ND TIRAGE 4 OPE 1823 +1859 +1869 +1870 QUATRE OPERATIONS SUR BREST-GU	BREST METROPOLE HABITAT	BREST METROPOLE HABITAT	OPH	152 528,00
04/07/2012 - PLUS1354 FPA KERBLEUNIOU CREATION 6 CHAMBRES LGF 2012 T15 RESIDENCE KERBLE	BREST METROPOLE HABITAT	BREST METROPOLE HABITAT	OPH	746 324,00
01/08/2012 - PLAI-O FONCIER 1826 PLOUGASTEL F.GUIVARC'H I FR.GUIVARC'H - PLOUGASTEL DA	BREST METROPOLE HABITAT	BREST METROPOLE HABITAT	OPH	101 121,00
01/08/2012 - PLAI-O 1727/1 LOGTS GPES SCOLAIRES + 1870 RK MESTO LGTS BREST - COATMEZ LE RE	BREST METROPOLE HABITAT	BREST METROPOLE HABITAT	OPH	839 839,00
28/09/2012 - LE DOUVEZ GUIPAVAS	SA HLM ARMORIQUE	ARMORIQUE	SA	147 820,00
28/09/2012 - LE DOUVEZ GUIPAVAS	SA HLM ARMORIQUE	ARMORIQUE	SA	91 339,00
05/10/2012 - PLAI-O FONCIER 4 OPE 1882+876+1889+1890 LGF 2012 T17 LOGEMENTS BREST	BREST METROPOLE HABITAT	BREST METROPOLE HABITAT	OPH	524 984,00
05/10/2012 - PLAI 2 OPE 1426+1679 LGF 2012 T21 LOGEMENTS BREST	BREST METROPOLE HABITAT	BREST METROPOLE HABITAT	OPH	245 725,00
01/11/2012 - PLUS FONCIER 1872 V.EUSEN + 1725 ABOVILLE RUE V. EUZEN ET ABOVILLE BREST	BREST METROPOLE HABITAT	BREST METROPOLE HABITAT	OPH	176 310,00
08/11/2012 - ECO PRET 1513 AMEL THERMIQUE PEN AR CREAC'H LGF 2012 T23 LOGEMENTS BREST	BREST METROPOLE HABITAT	BREST METROPOLE HABITAT	OPH	1 627 000,00
08/11/2012 - PLAI-O FONCIER 1808 BREST SEBASTOPOL LOGTS LGF 2012 T25 3 LOGEMENTS SEBA	BREST METROPOLE HABITAT	BREST METROPOLE HABITAT	OPH	39 233,00
08/11/2012 - PLAI-O 1808 BREST SEBASTOPOL LOGTS LGF 2012 T24 3 LOGEMENTS SEBA	BREST METROPOLE HABITAT	BREST METROPOLE HABITAT	OPH	303 730,00
30/11/2012 - SIEGE EAU DU PONANT SPL GUIPAVAS LIEU DIT KERLAURENT	EAU DU PONANT SPL	Société Publique Locale Eau du Ponant	Société Publique Locale	22 915,00
30/11/2012 - FOYER DON BOSCO GUILERS 12 PLACES	SA HLM AIGUILLON CONSTRUCTION	AIGUILLON CONSTRUCTION	SA	1 414 622,00

Nature de l'engagement (2)	Nom de l'organisme	Raison sociale de l'organisme	Nature juridique de l'organisme	Montant de l'engagement
30/11/2012 - LES PORTES DE LA RADE RELECQ KERHUON 14 LOGEMENTS RESIDENCE AZENOR	SA HLM LE LOGIS BRETON	LE LOGIS BRETON	SA	159 680,00
30/11/2012 - LES PORTES DE LA RADE RELECQ KERHUON 9 LOGEMENTS RESIDENCE AZENOR	SA HLM LE LOGIS BRETON	LE LOGIS BRETON	SA	617 048,00
30/11/2012 - LES PORTES DE LA RADE RELECQ KERHUON 5 LOGEMENTS RESIDENCE AZENOR	SA HLM LE LOGIS BRETON	LE LOGIS BRETON	SA	97 503,00
30/11/2012 - LES PORTES DE LA RADE RELECQ KERHUON 5 LOGEMENTS RESIDENCE AZENOR	SA HLM LE LOGIS BRETON	LE LOGIS BRETON	SA	376 781,00
31/01/2013 - PLAI 1353/1 CHT LE GORGEU LGF 2012 T16 AVENUE LE GORGEU	BREST METROPOLE HABITAT	BREST METROPOLE HABITAT	OPH	1 085 400,00
01/02/2013 - PLAI-O FONCIER 1886 CHATEAUBRIAND +1876 FERME PAUL LGF 2012 T 9 PLOUGASTEL- GUI	BREST METROPOLE HABITAT	BREST METROPOLE HABITAT	OPH	218 343,00
01/02/2013 - PLAI-O 2ND TIRAGE 1826 PLOUGASTEL GUIVARC'H BAT E LGF 2012 T 3 FRANCOIS GUIVARC	BREST METROPOLE HABITAT	BREST METROPOLE HABITAT	OPH	24 045,00
01/02/2013 - PLUS FONCIER 1886 CHATEAUBRIAND + 1876 FERME PAUL LGF 2012 T1 PLOUGASTEL-GUIPAV	BREST METROPOLE HABITAT	BREST METROPOLE HABITAT	OPH	469 884,00
22/02/2013 - LOTISSEMENT GWIKASTEL PLOUGASTEL-DAOULAS 6 LOGEMENTS EN VEFA	SA HLM LES FOYERS	LES FOYERS	SA	143 725,25
22/02/2013 - LOTISSEMENT GWIKASTEL PLOUGASTEL-DAOULAS 6 LOGEMENTS EN VEFA	SA HLM LES FOYERS	LES FOYERS	SA	308 668,42
22/02/2013 - LOTISSEMENT GWIKASTEL PLOUGASTEL-DAOULAS 6 LOGEMENTS EN VEFA	SA HLM LES FOYERS	LES FOYERS	SA	67 813,48
22/02/2013 - LOTISSEMENT GWIKASTEL PLOUGASTEL-DAOULAS 6 LOGEMENTS EN VEFA	SA HLM LES FOYERS	LES FOYERS	SA	124 458,72
22/02/2013 - LGF 2013 T5 OPERATIONS BREST ET PLOUGASTEL	BREST METROPOLE HABITAT	BREST METROPOLE HABITAT	OPH	500 892,00
22/02/2013 - LGF 2013 T6 OPERATIONS BREST ET PLOUGASTEL	BREST METROPOLE HABITAT	BREST METROPOLE HABITAT	OPH	280 708,00
22/02/2013 - LGF 2013 T7 OPERATIONS BREST PLOUG RELECQ	BREST METROPOLE HABITAT	BREST METROPOLE HABITAT	OPH	1 303 482,00
22/02/2013 - LGF 2013 T9 OPERATIONS BREST ET PLOUGASTEL	BREST METROPOLE HABITAT	BREST METROPOLE HABITAT	OPH	2 032 505,00
22/02/2013 - LGF 2013 T10 OPERATIONS GUIP BREST RELECQ	BREST METROPOLE HABITAT	BREST METROPOLE HABITAT	OPH	2 169 867,00
22/02/2013 - LGF 2013 T11 OPERATIONS BREST GUIP RELECQ	BREST METROPOLE HABITAT	BREST METROPOLE HABITAT	OPH	899 943,00
22/02/2013 - LGF 2013 T12 OPERATIONS BREST ET BOHARS	BREST METROPOLE HABITAT	BREST METROPOLE HABITAT	OPH	734 648,00
22/02/2013 - LGF 2013 T13 OPERATIONS BMO	BREST METROPOLE HABITAT	BREST METROPOLE HABITAT	OPH	3 185 461,00
22/02/2013 - LGF 2013 T14 OPERATIONS BREST GUIP RELECQ	BREST METROPOLE HABITAT	BREST METROPOLE HABITAT	OPH	7 414 283,00
24/05/2013 - LES VENELLES DE KERMINI RELECQ-KERHUON 23 LOGEMENTS - PLUS 3393	SA HLM AIGUILLON CONSTRUCTION	AIGUILLON CONSTRUCTION	SA	1 144 000,00
24/05/2013 - LES VENELLES DE KERMINI RELECQ-KERHUON 23 LOGEMENTS - PLUS FONCIER	SA HLM AIGUILLON CONSTRUCTION	AIGUILLON CONSTRUCTION	SA	282 000,00
24/05/2013 - LES VENELLES DE KERMINI RELECQ-KERHUON 23 LOGEMENTS - PLAI	SA HLM AIGUILLON CONSTRUCTION	AIGUILLON CONSTRUCTION	SA	359 000,00
24/05/2013 - LES VENELLES DE KERMINI RELECQ-KERHUON 23 LOGEMENTS - PLAI FONCIER	SA HLM AIGUILLON CONSTRUCTION	AIGUILLON CONSTRUCTION	SA	98 000,00
24/05/2013 - BOULEVARD CHARLES DE GAULLE RELECQ-KERHUON 1 15 LOGEMENTS 1ERE TRANCHE	SA HLM AIGUILLON CONSTRUCTION	AIGUILLON CONSTRUCTION	SA	620 180,00
24/05/2013 - BOULEVARD CHARLES DE GAULLE RELECQ-KERHUON 1 15 LOGEMENTS 1ERE TRANCHE	SA HLM AIGUILLON CONSTRUCTION	AIGUILLON CONSTRUCTION	SA	145 970,00
24/05/2013 - BOULEVARD CHARLES DE GAULLE RELECQ-KERHUON 1 15 LOGEMENTS 1ERE TRANCHE	SA HLM AIGUILLON CONSTRUCTION	AIGUILLON CONSTRUCTION	SA	182 500,00
24/05/2013 - BOULEVARD CHARLES DE GAULLE RELECQ-KERHUON 1 15 LOGEMENTS 1ERE TRANCHE	SA HLM AIGUILLON CONSTRUCTION	AIGUILLON CONSTRUCTION	SA	53 180,00

Nature de l'engagement (2)	Nom de l'organisme	Raison sociale de l'organisme	Nature juridique de l'organisme	Montant de l'engagement
24/05/2013 - BOULEVARD CHARLES DE GAULLE RELECQ-KERHUON 2 20 LOGEMENTS	SA HLM AIGUILLON CONSTRUCTION	AIGUILLON CONSTRUCTION	SA	261 800,00
24/05/2013 - BOULEVARD CHARLES DE GAULLE RELECQ-KERHUON 2 20 LOGEMENTS	SA HLM AIGUILLON CONSTRUCTION	AIGUILLON CONSTRUCTION	SA	1 110 400,00
24/05/2013 - BOULEVARD CHARLES DE GAULLE RELECQ-KERHUON 2 20 LOGEMENTS- PLAI	SA HLM AIGUILLON CONSTRUCTION	AIGUILLON CONSTRUCTION	SA	343 000,00
24/05/2013 - BOULEVARD CHARLES DE GAULLE RELECQ-KERHUON 2 20 LOGEMENTS - PLAI FONCIER	SA HLM AIGUILLON CONSTRUCTION	AIGUILLON CONSTRUCTION	SA	94 300,00
29/05/2013 - PLUS FONCIER 3 OPERATIONS 1862+1879+506 LGF 2013 T2 RELECQ KERHUON -B	BREST METROPOLE HABITAT	BREST METROPOLE HABITAT	OPH	823 314,00
29/05/2013 - PAM 1515 REHABILITATION KERBERNARD 2012 LGF 2013 T3 KERBERNARD - BRES	BREST METROPOLE HABITAT	BREST METROPOLE HABITAT	OPH	1 854 477,00
01/07/2013 - PLAI 1ER TIRAGE 1353/1 CENTRE HEBERGEMENTT AGEHB HEBERGEMENT AGEHB BREST	BREST METROPOLE HABITAT	BREST METROPOLE HABITAT	OPH	500 000,00
05/07/2013 - LOTISSEMENT DE COAT OMNES PLOUZANE 2 pavillons locatifs	SA HLM ARMORIQUE	ARMORIQUE	SA	264 257,00
18/09/2013 - PLAI 1668 BREST 10 REMPART + PLAI-O 1887 MESSIOUAL LGF 2013 T8 MESSIOUAL	BREST METROPOLE HABITAT	BREST METROPOLE HABITAT	OPH	964 985,00
27/09/2013 - BREST ARENA	BREST'AIM (ex Sopab)	Gestion d'Equipements Publics	Société Anonyme d'Economie Mixte	1 625 000,00
27/09/2013 - BREST ARENA SCENIQUE	BREST'AIM (ex Sopab)	Gestion d'Equipements Publics	Société Anonyme d'Economie Mixte	350 000,00
29/11/2013 - FINANCEMENT BATIMENT CABASSE TECHNOPOLE BREST TRANSFERE DE BMA VERS LA SEMPI	SEMPI	Société d'Economie Mixte de Portage Immobilier de la Ville de Brest	Société d'Economie Mixte	880 000,00
29/11/2013 - IMMEUBLE ARAGO TECHNOPOLE BREST TRANSFERE SEMPI 2013	SEMPI	Société d'Economie Mixte de Portage Immobilier de la Ville de Brest	Société d'Economie Mixte	1 554 400,00
29/11/2013 - PHARE ACQ° 912/1 FOYER LOSTALLEN TRANSFORMATION DU SITE LOSTALL	BREST METROPOLE HABITAT	BREST METROPOLE HABITAT	OPH	598 579,00
29/11/2013 - EXTENSION BATIMENT BLV SITE DU VERNIS TECHNOPOLE BREST IROISE	SEMPI	Société d'Economie Mixte de Portage Immobilier de la Ville de Brest	Société d'Economie Mixte	260 000,00
29/11/2013 - CPG 2014 Tirage 1 5047468 rue de Paris à Guipavas	BREST METROPOLE HABITAT	BREST METROPOLE HABITAT	OPH	1 643 734,00
29/11/2013 - CPG 2014 Tirage 2	BREST METROPOLE HABITAT	BREST METROPOLE HABITAT	OPH	1 216 230,00
29/11/2013 - CPG 2014 Tirage 3	BREST METROPOLE HABITAT	BREST METROPOLE HABITAT	OPH	1 293 739,00
29/11/2013 - CPG 2014 Tirage 4	BREST METROPOLE HABITAT	BREST METROPOLE HABITAT	OPH	480 379,00
29/11/2013 - CPG 2014 Tirage 5	BREST METROPOLE HABITAT	BREST METROPOLE HABITAT	OPH	189 290,00
29/11/2013 - CPG 2014 Tirage 6	BREST METROPOLE HABITAT	BREST METROPOLE HABITAT	OPH	1 283 783,00
29/11/2013 - CPG 2014 Tirage 10 LE BERGOT REHABILITATION THERM	BREST METROPOLE HABITAT	BREST METROPOLE HABITAT	OPH	1 813 470,00
29/11/2013 - CPG 2015 Tirage 1-BREST VEFA PRAT PODIC 5026856	BREST METROPOLE HABITAT	BREST METROPOLE HABITAT	OPH	1 699 650,00
29/11/2013 - CPG 2015 Tirage 2	BREST METROPOLE HABITAT	BREST METROPOLE HABITAT	OPH	817 276,00
29/11/2013 - CPG 2015 Tirage 3	BREST METROPOLE HABITAT	BREST METROPOLE HABITAT	OPH	311 962,00
29/11/2013 - CPG 2015 Tirage 4	BREST METROPOLE HABITAT	BREST METROPOLE HABITAT	OPH	1 994 431,00
29/11/2013 - CPG 2015 Tirage 5	BREST METROPOLE HABITAT	BREST METROPOLE HABITAT	OPH	562 100,00
29/11/2013 - CPG 2015 Tirage 6	BREST METROPOLE HABITAT	BREST METROPOLE HABITAT	OPH	38 670,00
29/11/2013 - CPG 2015 Tirage 6	BREST METROPOLE HABITAT	BREST METROPOLE HABITAT	OPH	552 421,00
29/11/2013 - CPG 2015 Tirage 7	BREST METROPOLE HABITAT	BREST METROPOLE HABITAT	OPH	220 683,00
29/11/2013 - CPG 2015 Tirage 8	BREST METROPOLE HABITAT	BREST METROPOLE HABITAT	OPH	550 702,00

Nature de l'engagement (2)	Nom de l'organisme	Raison sociale de l'organisme	Nature juridique de l'organisme	Montant de l'engagement
29/11/2013 - CPG 2015 Tirage 9	BREST METROPOLE HABITAT	BREST METROPOLE HABITAT	OPH	1 220 791,00
29/11/2013 - PAM 1467 + 1472 TVX AMEL THERMIQUE PAVILLONS PSP	BREST METROPOLE HABITAT	BREST METROPOLE HABITAT	OPH	560 000,00
24/01/2014 - ACQUISITION RESIDENCE COALLIA - BREST Contrat N°2239	BREST METROPOLE HABITAT	BREST METROPOLE HABITAT	OPH	24 999,00
24/01/2014 - TRAVAUX SURELEVATION SIEGE BMH	BREST METROPOLE HABITAT	BREST METROPOLE HABITAT	OPH	992 500,00
24/01/2014 - TRAVAUX AMENAGEMENT SIEGE BMH	BREST METROPOLE HABITAT	BREST METROPOLE HABITAT	OPH	506 500,00
24/01/2014 - 10 LOGEMENTS BOULEVARD CHARLES DE GAULLE RELECQ PRET 14910	SA HLM AIGUILLON CONSTRUCTION	AIGUILLON CONSTRUCTION	SA	492 000,00
24/01/2014 - 10 LOGEMENTS BOULEVARD CHARLES DE GAULLE RELECQ PRET 14910	SA HLM AIGUILLON CONSTRUCTION	AIGUILLON CONSTRUCTION	SA	114 000,00
24/01/2014 - 10 LOGEMENTS BOULEVARD CHARLES DE GAULLE RELECQ PRET 14910	SA HLM AIGUILLON CONSTRUCTION	AIGUILLON CONSTRUCTION	SA	249 000,00
24/01/2014 - 10 LOGEMENTS BOULEVARD CHARLES DE GAULLE RELECQ PRET 14910	SA HLM AIGUILLON CONSTRUCTION	AIGUILLON CONSTRUCTION	SA	66 000,00
24/01/2014 - 14 LOGEMENTS LOTISSEMENT GOAREM VORS GUIPAVAS	SA HLM ARMORIQUE	ARMORIQUE	SA	445 140,00
24/01/2014 - 14 LOGEMENTS LOTISSEMENT GOAREM VORS GUIPAVAS	SA HLM ARMORIQUE	ARMORIQUE	SA	764 739,00
28/02/2014 - PAM 1262/2 REAMENAGEMENT ESPACES EXT. SQUARE BEARN REAMENAGEMENT SQUARE BEARN BRE	BREST METROPOLE HABITAT	BREST METROPOLE HABITAT	OPH	817 816,00
28/02/2014 - 26 LOT. 26 LOGTS KERYDA GUIPAVAS	SA HLM ARMORIQUE	ARMORIQUE	SA	886 470,00
28/02/2014 - 26 LOT. 26 LOGTS KERYDA GUIPAVAS	SA HLM ARMORIQUE	ARMORIQUE	SA	1 388 702,00
06/05/2014 - PLUS INFLATION 1911 BREST VEFA CAPUCINS ILOT C CPG 2014 Tirage 9 VEFA	BREST METROPOLE HABITAT	BREST METROPOLE HABITAT	OPH	2 598 438,00
06/05/2014 - PLUS INFLATION 1904 GUIPAVAS LE VIZAC CPG 2014 Tirage 8	BREST METROPOLE HABITAT	BREST METROPOLE HABITAT	OPH	1 648 620,00
01/06/2014 - PLAI-O FONCIER 3 OPERATIONS 1862 + 1879 + 506 LGF 2013 T1 RELECQ KERHUON -	BREST METROPOLE HABITAT	BREST METROPOLE HABITAT	OPH	344 511,00
05/12/2014 - le bois de brehelen PLOUZANE Contrat n°14276	SA HLM ARMORIQUE	ARMORIQUE	SA	255 349,00
05/12/2014 - le bois de brehelen PLOUZANE Contrat n°14276	SA HLM ARMORIQUE	ARMORIQUE	SA	279 946,00
05/12/2014 - le douvez plouzane Contrat N°014270	SA HLM ARMORIQUE	ARMORIQUE	SA	99 702,00
05/12/2014 - le douvez plouzane Contrat N°014270	SA HLM ARMORIQUE	ARMORIQUE	SA	171 404,00
05/12/2014 - CPG 2014 Tirage 11	BREST METROPOLE HABITAT	BREST METROPOLE HABITAT	OPH	110 821,00
05/12/2014 - CPG 2014 Tirage 12	BREST METROPOLE HABITAT	BREST METROPOLE HABITAT	OPH	80 891,00
05/12/2014 - CPG 2014 Tirage 13	BREST METROPOLE HABITAT	BREST METROPOLE HABITAT	OPH	31 974,00
05/12/2014 - CPG 2014 Tirage 14	BREST METROPOLE HABITAT	BREST METROPOLE HABITAT	OPH	189 665,00
23/01/2015 - RUE ANNE DE BRETAGNE-GUILERS Contrat N°15731	SA HLM ARMORIQUE	ARMORIQUE	SA	64 000,00
20/03/2015 - BREST ARENA	BREST'AIM (ex Sopab)	Gestion d'Equipements Publics	Société Anonyme d'Economie Mixte	1 625 000,00
20/03/2015 - 12 LOGEMENTS RES AZENOR 2 RELECQ PRET 19579	SA HLM LE LOGIS BRETON	LE LOGIS BRETON	SA	279 801,00
20/03/2015 - 12 LOGEMENTS RES AZENOR 2 RELECQ PRET 19579	SA HLM LE LOGIS BRETON	LE LOGIS BRETON	SA	76 906,00
20/03/2015 - 12 LOGEMENTS RES AZENOR 2 RELECQ PRET 19579	SA HLM LE LOGIS BRETON	LE LOGIS BRETON	SA	626 685,00
20/03/2015 - 12 LOGEMENTS RES AZENOR 2 RELECQ PRET 19579	SA HLM LE LOGIS BRETON	LE LOGIS BRETON	SA	172 251,00
03/07/2015 - CHAUFFERIE BIOMASSE AUXIFIP	SOTRAVAL SEM	SOTRAVAL SEM	SEM	1 800 000,00
03/07/2015 - CHAUFFERIE BIOMASSE	SOTRAVAL SEM	SOTRAVAL SEM	SEM	1 000 000,00
03/07/2015 - TRANSFERT PRET C.D.C SPL	EAU DU PONANT SPL	Société Publique Locale Eau du Ponant	Société Publique Locale	1 750 000,00
09/10/2015 - "Kerdrevel" PLOUGASTEL Contrat N°38422	SA HLM ARMORIQUE	ARMORIQUE	SA	313 975,00
09/10/2015 - "Kerdrevel" PLOUGASTEL Contrat N°38422	SA HLM ARMORIQUE	ARMORIQUE	SA	926 244,00

Nature de l'engagement (2)	Nom de l'organisme	Raison sociale de l'organisme	Nature juridique de l'organisme	Montant de l'engagement
09/10/2015 - TRANSFERT PRET CRCA SPL F31350	EAU DU PONANT SPL	Société Publique Locale Eau du Ponant	Société Publique Locale	633 333,32
09/10/2015 - TRANSFERT PRET CRCA SPL F31360	EAU DU PONANT SPL	Société Publique Locale Eau du Ponant	Société Publique Locale	1 013 333,32
09/10/2015 - TRANSFERT PRET CRCA SPL	EAU DU PONANT SPL	Société Publique Locale Eau du Ponant	Société Publique Locale	1 563 067,00
09/10/2015 - TRANSFERT PRET CRCA SPL F21150	EAU DU PONANT SPL	Société Publique Locale Eau du Ponant	Société Publique Locale	840 000,00
09/10/2015 - TRANSFERT PRET CRCA SPL F31470	EAU DU PONANT SPL	Société Publique Locale Eau du Ponant	Société Publique Locale	1 260 000,00
09/10/2015 - TRANSFERT PRET CACIB SPL	EAU DU PONANT SPL	Société Publique Locale Eau du Ponant	Société Publique Locale	3 580 682,85
09/10/2015 - TRANSFERT PRET CACIB SPL F2020 BM	EAU DU PONANT SPL	Société Publique Locale Eau du Ponant	Société Publique Locale	3 133 097,48
09/10/2015 - TRANSFERT PRET CACIB SPL	EAU DU PONANT SPL	Société Publique Locale Eau du Ponant	Société Publique Locale	3 118 115,00
09/10/2015 - TRANSFERT PRET CACIB SPL	EAU DU PONANT SPL	Société Publique Locale Eau du Ponant	Société Publique Locale	1 336 330,00
09/10/2015 - TRANSFERT PRET CACIB SPL	EAU DU PONANT SPL	Société Publique Locale Eau du Ponant	Société Publique Locale	1 366 740,00
22/01/2016 - Rue ANNE CORRE - PLOUGASTEL	SA HLM AIGUILLON CONSTRUCTION	AIGUILLON CONSTRUCTION	SA	147 000,00
22/01/2016 - Rue ANNE CORRE - PLOUGASTEL	SA HLM AIGUILLON CONSTRUCTION	AIGUILLON CONSTRUCTION	SA	54 000,00
22/01/2016 - Rue ANNE CORRE - PLOUGASTEL	SA HLM AIGUILLON CONSTRUCTION	AIGUILLON CONSTRUCTION	SA	299 000,00
22/01/2016 - Rue ANNE CORRE - PLOUGASTEL	SA HLM AIGUILLON CONSTRUCTION	AIGUILLON CONSTRUCTION	SA	110 000,00
22/01/2016 - Lotissement KERRAROUS PLOUZANE	BREST METROPOLE HABITAT	BREST METROPOLE HABITAT	OPH	167 464,00
22/01/2016 - Lotissement KERRAROUS PLOUZANE	BREST METROPOLE HABITAT	BREST METROPOLE HABITAT	OPH	65 821,00
22/01/2016 - Lotissement KERRAROUS PLOUZANE	BREST METROPOLE HABITAT	BREST METROPOLE HABITAT	OPH	323 953,00
22/01/2016 - Lotissement KERRAROUS PLOUZANE	BREST METROPOLE HABITAT	BREST METROPOLE HABITAT	OPH	134 651,00
22/01/2016 - RUE PEN AR CHOAT GUILERS	SA HLM AIGUILLON CONSTRUCTION	AIGUILLON CONSTRUCTION	SA	845 000,00
01/02/2016 - ACQ. AMELIOR 4 LGTS REFI F01/01/2017	BREST METROPOLE HABITAT	BREST METROPOLE HABITAT	OPH	112 827,06
18/02/2016 - HAUTS DE KERGUILLO 8 LOGEMENTS VILLA HYPOLAÏS 29820 BOHARS	SA HLM AIGUILLON CONSTRUCTION	AIGUILLON CONSTRUCTION	SA	191 000,00
18/02/2016 - HAUTS DE KERGUILLO 8 LOGEMENTS VILLA HYPOLAÏS 29820 BOHARS	SA HLM AIGUILLON CONSTRUCTION	AIGUILLON CONSTRUCTION	SA	69 000,00
18/02/2016 - HAUTS DE KERGUILLO 8 LOGEMENTS VILLA HYPOLAÏS 29820 BOHARS	SA HLM AIGUILLON CONSTRUCTION	AIGUILLON CONSTRUCTION	SA	557 000,00
18/02/2016 - HAUTS DE KERGUILLO 8 LOGEMENTS VILLA HYPOLAÏS 29820 BOHARS	SA HLM AIGUILLON CONSTRUCTION	AIGUILLON CONSTRUCTION	SA	200 000,00
18/03/2016 - REHABILITATIONS PLUSIEURS SITES DANS LA METROPOLE	BREST METROPOLE HABITAT	BREST METROPOLE HABITAT	OPH	2 564 600,00
18/03/2016 - TRANSFERT PRET STE GENERALE SPL	EAU DU PONANT SPL	Société Publique Locale Eau du Ponant	Société Publique Locale	1 900 000,00
18/03/2016 - ALLEE DES AJONCS D'OR - PLOUZANE	SA HLM ARMORIQUE	ARMORIQUE	SA	128 000,00
18/03/2016 - RUE DE BOHARS - GUILERS	SA HLM ARMORIQUE	ARMORIQUE	SA	31 500,00
18/03/2016 - CPG 2016 Tirage 1	BREST METROPOLE HABITAT	BREST METROPOLE HABITAT	OPH	3 469 822,00
18/03/2016 - CPG 2016 Tirage 2	BREST METROPOLE HABITAT	BREST METROPOLE HABITAT	OPH	1 353 468,00
18/03/2016 - CPG 2016 Tirage 3	BREST METROPOLE HABITAT	BREST METROPOLE HABITAT	OPH	1 298 527,00
18/03/2016 - CPG 2016 Tirage 4	BREST METROPOLE HABITAT	BREST METROPOLE HABITAT	OPH	502 274,00
18/03/2016 - CPG 2016 Tirage 5	BREST METROPOLE HABITAT	BREST METROPOLE HABITAT	OPH	55 000,00
18/03/2016 - CPG 2016 Tirage 6	BREST METROPOLE HABITAT	BREST METROPOLE HABITAT	OPH	4 620,00



Nature de l'engagement (2)	Nom de l'organisme	Raison sociale de l'organisme	Nature juridique de l'organisme	Montant de l'engagement
18/03/2016 - CPG 2016 Tirage 7	BREST METROPOLE HABITAT	BREST METROPOLE HABITAT	OPH	30 000,00
18/03/2016 - CPG 2016 Tirage 8	BREST METROPOLE HABITAT	BREST METROPOLE HABITAT	OPH	32 220,00
18/03/2016 - CPG 2016 Tirage 9	BREST METROPOLE HABITAT	BREST METROPOLE HABITAT	OPH	42 048,00
18/03/2016 - CPG 2016 Tirage 10	BREST METROPOLE HABITAT	BREST METROPOLE HABITAT	OPH	124 282,00
18/03/2016 - CPG 2016 Tirage 11	BREST METROPOLE HABITAT	BREST METROPOLE HABITAT	OPH	1 275 978,00
18/03/2016 - CPG 2016 Tirage 12	BREST METROPOLE HABITAT	BREST METROPOLE HABITAT	OPH	778 601,00
18/03/2016 - CPG 2016 Tirage 13	BREST METROPOLE HABITAT	BREST METROPOLE HABITAT	OPH	674 239,00
18/03/2016 - CPG 2016 Tirage 14	BREST METROPOLE HABITAT	BREST METROPOLE HABITAT	OPH	269 788,00
18/03/2016 - CPG 2016 Tirage 15	BREST METROPOLE HABITAT	BREST METROPOLE HABITAT	OPH	1 237 590,00
18/03/2016 - CPG 2016 Tirage 16	BREST METROPOLE HABITAT	BREST METROPOLE HABITAT	OPH	391 749,00
18/03/2016 - CPG 2016 Tirage 17	BREST METROPOLE HABITAT	BREST METROPOLE HABITAT	OPH	4 000 000,00
18/03/2016 - CPG 2016 Tirage 18	BREST METROPOLE HABITAT	BREST METROPOLE HABITAT	OPH	1 034 401,00
18/03/2016 - CPG 2016 Tirage 19	BREST METROPOLE HABITAT	BREST METROPOLE HABITAT	OPH	4 121 365,00
01/04/2016 - CONST. 48LGTS ILOT MAGENTA REFI F95300	BREST METROPOLE HABITAT	BREST METROPOLE HABITAT	OPH	1 762 439,81
08/07/2016 - 13 LOGMTS KERYDA GUIPAVAS	SA HLM ARMORIQUE	ARMORIQUE	SA	402 702,00
08/07/2016 - 13 LOGMTS KERYDA GUIPAVAS	SA HLM ARMORIQUE	ARMORIQUE	SA	693 540,00
08/07/2016 - RESTRUCTURATION BUREAUX EN IMMEUBLE ANCIENNEMENT OCEALIANCE	SEMPI	Société d'Economie Mixte de Portage Immobilier de la Ville de Brest	Société d'Economie Mixte	535 500,00
01/01/2017 - LES CHATAIGNIERS GUILERS REFI F2005001	BREST METROPOLE HABITAT	BREST METROPOLE HABITAT	OPH	121 198,72
01/01/2017 - PEN AR MENEZ 29200 BREST REFI F2005005	BREST METROPOLE HABITAT	BREST METROPOLE HABITAT	OPH	21 588,86
01/01/2017 - LGF REFI F2006002	BREST METROPOLE HABITAT	BREST METROPOLE HABITAT	OPH	936 913,12
01/01/2017 - PLUS FOP 834 BREST 232 RUE JEAN JAURES REFI F2006003	BREST METROPOLE HABITAT	BREST METROPOLE HABITAT	OPH	23 674,56
01/01/2017 - RAMPE DU MERLE BLANC - BREST REFI F2006006	BREST METROPOLE HABITAT	BREST METROPOLE HABITAT	OPH	969 121,10
01/01/2017 - 2 LOGEMENTS - BREST REFI F2006010	BREST METROPOLE HABITAT	BREST METROPOLE HABITAT	OPH	44 094,40
01/01/2017 - 20 RUE ST VALENTIN - GUILERS REFI F 2006011	BREST METROPOLE HABITAT	BREST METROPOLE HABITAT	OPH	253 699,93
01/01/2017 - 12 LOGEMENTS - BREST-PLOUZANE-RELEC REFI F 2006012	BREST METROPOLE HABITAT	BREST METROPOLE HABITAT	OPH	843 285,11
01/01/2017 - LOGEMENTS / BREST-PLOUGASTEL-GUILERS REFI F2006024	BREST METROPOLE HABITAT	BREST METROPOLE HABITAT	OPH	1 494 088,03
01/01/2017 - PLUS FONCIER 663+739 PLOUGASTEL POSTE+GUILERS CDG REFI F2007001	BREST METROPOLE HABITAT	BREST METROPOLE HABITAT	OPH	391 019,16
01/01/2017 - PLUS 572 POULEDER+892 CHATAIGNIERS+ 893 TALARN REFI F2007005	BREST METROPOLE HABITAT	BREST METROPOLE HABITAT	OPH	966 744,57
01/01/2017 - PLUS 1304 RELECQ KERHUON 3 MAISONS REFI F2007014	BREST METROPOLE HABITAT	BREST METROPOLE HABITAT	OPH	89 332,57
01/01/2017 - PLUS FONCIER 665 PLOUZANE KERBORHEL REFI F2007027	BREST METROPOLE HABITAT	BREST METROPOLE HABITAT	OPH	78 758,42
01/01/2017 - PLUS 665 KERBORHEL + 802 GUILERS VALENTIN AA ET CN REFI F2007028	BREST METROPOLE HABITAT	BREST METROPOLE HABITAT	OPH	477 992,44
01/01/2017 - PLUS FINOP 833 BREST LOUIS PIDOUX REFI F2007056	BREST METROPOLE HABITAT	BREST METROPOLE HABITAT	OPH	30 535,15
01/01/2017 - FIN.FOYER PERS.AGEES GOUESNOU REFI F91791	BREST METROPOLE HABITAT	BREST METROPOLE HABITAT	OPH	318 234,05
01/01/2017 - FOYER PERS.AGEES A GOUESNOU REFI F91790	BREST METROPOLE HABITAT	BREST METROPOLE HABITAT	OPH	297 525,26
01/01/2017 - CONST.5 LOGS A PLOUZANE REFI F2016038	BREST METROPOLE HABITAT	BREST METROPOLE HABITAT	OPH	112 458,89
01/01/2017 - FIN.5 LOG.COUL.VERTE PLOUZANE REFI F91770	BREST METROPOLE HABITAT	BREST METROPOLE HABITAT	OPH	302 613,58
01/01/2017 - FIN.FOYER PERS.AGEES PLOUZANE REFI F91650	BREST METROPOLE HABITAT	BREST METROPOLE HABITAT	OPH	999 617,35
01/01/2017 - CONST.21 LOG.KERLOIS GOUESNOU REFI F91440	BREST METROPOLE HABITAT	BREST METROPOLE HABITAT	OPH	557 431,51
01/01/2017 - ACQ.ET AMEL.LOG.6 RUE VIALA REFI F91460	BREST METROPOLE HABITAT	BREST METROPOLE HABITAT	OPH	29 102,28
01/01/2017 - FIN.TVX AMEL.16 LOG.KERANROUX REFI F91572	BREST METROPOLE HABITAT	BREST METROPOLE HABITAT	OPH	456 853,98

Nature de l'engagement (2)	Nom de l'organisme	Raison sociale de l'organisme	Nature juridique de l'organisme	Montant de l'engagement
01/01/2017 - ACQ.AMEL.8 LOG.DIVERS QUART. REFI F91370	BREST METROPOLE HABITAT	BREST METROPOLE HABITAT	OPH	41 033,54
01/01/2017 - ACQ.AMEL.6 LOGS RUE BRUAT REFI F92850	BREST METROPOLE HABITAT	BREST METROPOLE HABITAT	OPH	50 954,30
01/01/2017 - CONSTRUCT.8 LOGS A GUILERS REFI F92880	BREST METROPOLE HABITAT	BREST METROPOLE HABITAT	OPH	215 638,66
01/01/2017 - CONST.4 LOGS PL.COMM.PLOUZANE REFI F92870	BREST METROPOLE HABITAT	BREST METROPOLE HABITAT	OPH	119 018,60
01/01/2017 - CONST. 5LGTS A PLOUGASTEL REFI F96390	BREST METROPOLE HABITAT	BREST METROPOLE HABITAT	OPH	124 851,75
01/01/2017 - AMELIOR. LGTS RUE INKERMANN REFI F96370	BREST METROPOLE HABITAT	BREST METROPOLE HABITAT	OPH	77 620,75
01/01/2017 - ACQ.AMEL.1 LOG.RUE BRUAT BRES REFI F92460	BREST METROPOLE HABITAT	BREST METROPOLE HABITAT	OPH	24 575,32
01/01/2017 - ACQ.AMEL.3 LOGS A PLOUGASTEL REFI F92440	BREST METROPOLE HABITAT	BREST METROPOLE HABITAT	OPH	35 701,72
01/01/2017 - ACQ.AMEL.1 LOG.RUE J.D'ARC RK REFI F93320	BREST METROPOLE HABITAT	BREST METROPOLE HABITAT	OPH	16 641,67
01/01/2017 - ACQ.AM.2 LOGS.RUE DE LA PORTE REFI F93220	BREST METROPOLE HABITAT	BREST METROPOLE HABITAT	OPH	66 415,35
01/01/2017 - CONST.DE 1 LOG.13 RUE ZEDE RK REFI F93330	BREST METROPOLE HABITAT	BREST METROPOLE HABITAT	OPH	26 697,84
01/01/2017 - CONST.5LGTS RUE DU GUELMEUR REFI F96380	BREST METROPOLE HABITAT	BREST METROPOLE HABITAT	OPH	163 171,26
01/01/2017 - CONST.LGTS ZAC C-B - GUILERS REFI F96360	BREST METROPOLE HABITAT	BREST METROPOLE HABITAT	OPH	221 875,05
01/01/2017 - ACQ.LGTS ZAC CENTRE-B GUILERS REFI F95980	BREST METROPOLE HABITAT	BREST METROPOLE HABITAT	OPH	59 710,36
01/01/2017 - CONST.LGTS RUE VERDUN A BREST REFI F97180	BREST METROPOLE HABITAT	BREST METROPOLE HABITAT	OPH	175 524,11
01/01/2017 - CONST. RUE LEMONNIER-GUILERS REFI F95410	BREST METROPOLE HABITAT	BREST METROPOLE HABITAT	OPH	683 466,60
01/01/2017 - CONSTRUCT. DE 15 LGTS A GUIPAVAS REFI F93550	BREST METROPOLE HABITAT	BREST METROPOLE HABITAT	OPH	443 230,14
01/01/2017 - ACQ.AMEL.1 LGT A PLOUGASTEL REFI F93570	BREST METROPOLE HABITAT	BREST METROPOLE HABITAT	OPH	37 447,17
01/01/2017 - ACQ. AMELIO.1 LGT A KERHUON REFI F93630	BREST METROPOLE HABITAT	BREST METROPOLE HABITAT	OPH	25 535,43
01/01/2017 - ACQU.DE 1 LOG. RUE GL COLLIU REFI F95050	BREST METROPOLE HABITAT	BREST METROPOLE HABITAT	OPH	13 482,55
01/01/2017 - CONST. 34LGTS ILOT MAGENTA REFI F95140	BREST METROPOLE HABITAT	BREST METROPOLE HABITAT	OPH	1 218 370,11
01/01/2017 - CONST. 12 LGTS A PLOUZANE REFI F95150	BREST METROPOLE HABITAT	BREST METROPOLE HABITAT	OPH	386 959,91
01/01/2017 - REHABIL.2 LGTS A PLOUZANE REFI F95160	BREST METROPOLE HABITAT	BREST METROPOLE HABITAT	OPH	69 049,44
01/01/2017 - CONST. 6LGTS PLOUZANE REFI F99520	BREST METROPOLE HABITAT	BREST METROPOLE HABITAT	OPH	186 917,02
01/01/2017 - REHAB.2LGTS RUE G. LEYGUES REFI F95240	BREST METROPOLE HABITAT	BREST METROPOLE HABITAT	OPH	42 788,75
01/01/2017 - AMELIOR. MAISON 5 RUE BLERHOT REFI F95250	BREST METROPOLE HABITAT	BREST METROPOLE HABITAT	OPH	28 530,35
01/01/2017 - AMELIOR.IMM. 84 RUE ST-MARC REFI F95180	BREST METROPOLE HABITAT	BREST METROPOLE HABITAT	OPH	122 599,89
01/01/2017 - ACQ.AMEL.100LGTS RUE MAISSIN REFI F97480	BREST METROPOLE HABITAT	BREST METROPOLE HABITAT	OPH	276 225,10
01/01/2017 - CONST.25LGTS RUE DE KERAUDY REFI F97680	BREST METROPOLE HABITAT	BREST METROPOLE HABITAT	OPH	835 280,25
01/01/2017 - CONST. RUE WESPORT A PL-DAOUL REFI F97620	BREST METROPOLE HABITAT	BREST METROPOLE HABITAT	OPH	95 700,38
01/01/2017 - CONST. 25LGTS A PL.DAULAS REFI F97650	BREST METROPOLE HABITAT	BREST METROPOLE HABITAT	OPH	785 814,64
01/01/2017 - REHABIL.56 RUE ROBESPIERRE REFI F97190	BREST METROPOLE HABITAT	BREST METROPOLE HABITAT	OPH	110 478,06
01/01/2017 - ACQ. AMELIOR.7 LGTS A BREST REFI F97300	BREST METROPOLE HABITAT	BREST METROPOLE HABITAT	OPH	109 919,17
01/01/2017 - CONST.4LGTS RUE SALTASH A P-D REFI F98140	BREST METROPOLE HABITAT	BREST METROPOLE HABITAT	OPH	84 765,57
01/01/2017 - CONST LGTS RUE ALSACE-LORRAIN REFI F98150	BREST METROPOLE HABITAT	BREST METROPOLE HABITAT	OPH	205 827,77
01/01/2017 - CONST.7 LGTS RUE AMPERE BREST REFI F98550	BREST METROPOLE HABITAT	BREST METROPOLE HABITAT	OPH	231 596,92
01/01/2017 - CONST. LGTS RUE GL TROBRIAND REFI F98160	BREST METROPOLE HABITAT	BREST METROPOLE HABITAT	OPH	583 653,61
01/01/2017 - CONST. LGTS ZAC POINT DU JOUR REFI F95400	BREST METROPOLE HABITAT	BREST METROPOLE HABITAT	OPH	1 147 607,37
01/01/2017 - ACQ.AMEL.1 LOG.LAMBEZELLE REFI F92940	BREST METROPOLE HABITAT	BREST METROPOLE HABITAT	OPH	13 614,39
01/01/2017 - 21-ST PIERRE 4 POMPES NY 1 REFI F92360	BREST METROPOLE HABITAT	BREST METROPOLE HABITAT	OPH	117 106,66
01/01/2017 - CONST.24 LOGS POINT DU JOUR REFI F93720	BREST METROPOLE HABITAT	BREST METROPOLE HABITAT	OPH	326 716,02
01/01/2017 - CONST.LOGS ZAC POINT DU JOUR REFI F93970	BREST METROPOLE HABITAT	BREST METROPOLE HABITAT	OPH	319 090,30
01/01/2017 - FIN.CONST. 4 LOGS A BREST REFI F93520	BREST METROPOLE HABITAT	BREST METROPOLE HABITAT	OPH	77 734,63
01/01/2017 - REHAB. LGTS 3 RUE DE NARVIK REFI F95370	BREST METROPOLE HABITAT	BREST METROPOLE HABITAT	OPH	167 392,29
01/01/2017 - AMELIOR. LGTS RUE JM LE BRIS REFI F95390	BREST METROPOLE HABITAT	BREST METROPOLE HABITAT	OPH	167 371,61
01/01/2017 - CONST. LGTS 198 RUE A.FRANCE REFI F95380	BREST METROPOLE HABITAT	BREST METROPOLE HABITAT	OPH	120 860,51
20/01/2017 - ACQUISITION D'UN ENSEMBLE IMMOBILIER SITUÉ 17 RUE PETITS PARIS 29490 GUIPAVAS	SATO RELAIS	Animation et Gestion pour l'Emploi et l'Hébergement en Bretagne	Association	250 000,00
17/03/2017 - CONSTRUCTION DE 12 LOGEMENTS - RESIDENCE ATLANTIQUE - SITUES RUE FLORENCE ARTHAUD 29820 GUILERS	SA HLM LE LOGIS BRETON	LE LOGIS BRETON	SA	302 000,00

Nature de l'engagement (2)	Nom de l'organisme	Raison sociale de l'organisme	Nature juridique de l'organisme	Montant de l'engagement
17/03/2017 - CONSTRUCTION DE 12 LOGEMENTS - RESIDENCE ATLANTIQUE - SITUES RUE FLORENCE ARTHAUD 29820 GUILERS	SA HLM LE LOGIS BRETON	LE LOGIS BRETON	SA	665 434,00
17/03/2017 - CONSTRUCTION DE 12 LOGEMENTS - RESIDENCE ATLANTIQUE - SITUES RUE FLORENCE ARTHAUD 29820 GUILERS	SA HLM LE LOGIS BRETON	LE LOGIS BRETON	SA	234 936,00
17/03/2017 - CONSTRUCTION DE 12 LOGEMENTS - RESIDENCE ATLANTIQUE - SITUES RUE FLORENCE ARTHAUD 29820 GUILERS	SA HLM LE LOGIS BRETON	LE LOGIS BRETON	SA	106 623,00
17/03/2017 - CONSTRUCTION DE 15 LOGEMENTS SITUES RUE FLORENCE ARTHAUD, RES. AMANDIERS 29820 GUILERS	SA HLM LE LOGIS BRETON	LE LOGIS BRETON	SA	359 200,00
17/03/2017 - CONSTRUCTION DE 15 LOGEMENTS SITUES RUE FLORENCE ARTHAUD, RES. AMANDIERS 29820 GUILERS	SA HLM LE LOGIS BRETON	LE LOGIS BRETON	SA	718 432,00
17/03/2017 - CONSTRUCTION DE 15 LOGEMENTS SITUES RUE FLORENCE ARTHAUD, RES. AMANDIERS 29820 GUILERS	SA HLM LE LOGIS BRETON	LE LOGIS BRETON	SA	140 726,00
17/03/2017 - CONSTRUCTION DE 15 LOGEMENTS SITUES RUE FLORENCE ARTHAUD, RES. AMANDIERS 29820 GUILERS	SA HLM LE LOGIS BRETON	LE LOGIS BRETON	SA	281 465,00
17/03/2017 - CONSTRUCTION DE 14 LOGEMENTS SITUES RUE DES MYOSOTIS 29280 PLOUZANE	SA HLM ARMORIQUE	ARMORIQUE	SA	428 973,00
17/03/2017 - CONSTRUCTION DE 14 LOGEMENTS SITUES RUE DES MYOSOTIS 29280 PLOUZANE	SA HLM ARMORIQUE	ARMORIQUE	SA	869 591,00
17/03/2017 - CONSTRUCTION DE 14 LOGEMENTS RUE DES MYOSOTIS 29280 PLOUZANE	SA HLM ARMORIQUE	ARMORIQUE	SA	428 973,00
17/03/2017 - CONSTRUCTION DE 14 LOGEMENTS RUE DES MYOSOTIS 29280 PLOUZANE	SA HLM ARMORIQUE	ARMORIQUE	SA	812 591,00
21/04/2017 - Investissements	EAU DU PONANT SPL	Société Publique Locale Eau du Ponant	Société Publique Locale	820 000,00
21/04/2017 - Investissements	EAU DU PONANT SPL	Société Publique Locale Eau du Ponant	Société Publique Locale	1 400 000,00
01/06/2017 - PAM SECURISATION ELECTRICITE COMMUNS ET ECLAIRAGE	BREST METROPOLE HABITAT	BREST METROPOLE HABITAT	OPH	120 000,00
01/06/2017 - PAM AMEL OPE 1346 + CHAUFF COLL 1431+1439+1444	BREST METROPOLE HABITAT	BREST METROPOLE HABITAT	OPH	1 301 144,00
01/06/2017 - PAM 1684 PSP LE RELECQ KERHUON 13 AMIRAL ZEDE	BREST METROPOLE HABITAT	BREST METROPOLE HABITAT	OPH	31 011,00
01/06/2017 - ECO PRET 1346 PSP GOUESNOU 4-4BIS RUE DU BOIS	BREST METROPOLE HABITAT	BREST METROPOLE HABITAT	OPH	30 000,00
07/07/2017 - RENOVATION URBAINE RECOUVRANCE BREST MULTI SITE	SEMPI	Société d'Economie Mixte de Portage Immobilier de la Ville de Brest	Société d'Economie Mixte	1 280 000,00
07/07/2017 - PHBB Prêt haut bilan bonifié 2017 bmh	BREST METROPOLE HABITAT	BREST METROPOLE HABITAT	OPH	3 480 000,00
24/08/2017 - DOMAINE SALICORNE CONSTRUCTION 18 LOGEMENTS AVENUE DE LA RESISTANCE 29280 PLOUZANE	SA HLM AIGUILLON CONSTRUCTION	AIGUILLON CONSTRUCTION	SA	902 000,00
24/08/2017 - DOMAINE SALICORNE CONSTRUCTION 18 LOGEMENTS AVENUE DE LA RESISTANCE 29280 PLOUZANE	SA HLM AIGUILLON CONSTRUCTION	AIGUILLON CONSTRUCTION	SA	275 000,00
24/08/2017 - DOMAINE SALICORNE CONSTRUCTION 18 LOGEMENTS AVENUE DE LA RESISTANCE 29280 PLOUZANE	SA HLM AIGUILLON CONSTRUCTION	AIGUILLON CONSTRUCTION	SA	340 000,00
24/08/2017 - DOMAINE SALICORNE CONSTRUCTION 18 LOGEMENTS AVENUE DE LA RESISTANCE 29280 PLOUZANE	SA HLM AIGUILLON CONSTRUCTION	AIGUILLON CONSTRUCTION	SA	99 000,00
17/11/2017 - REHABILITATION DE 76 LOGEMENTS 1 à 7 KROAS SALIOU 29280 PLOUZANE	SA HLM AIGUILLON CONSTRUCTION	AIGUILLON CONSTRUCTION	SA	59 000,00
17/11/2017 - JARDIN CANDY CONSTRUCTION 8 LOGEMENTS RUE THEODORE MONOT 29820 GUILERS	SA HLM AIGUILLON CONSTRUCTION	AIGUILLON CONSTRUCTION	SA	453 000,00
17/11/2017 - JARDIN CANDY CONSTRUCTION 8 LOGEMENTS RUE THEODORE MONOT 29820 GUILERS	SA HLM AIGUILLON CONSTRUCTION	AIGUILLON CONSTRUCTION	SA	231 000,00

Nature de l'engagement (2)	Nom de l'organisme	Raison sociale de l'organisme	Nature juridique de l'organisme	Montant de l'engagement
17/11/2017 - JARDIN CANDY CONSTRUCTION 8 LOGEMENTS RUE THEODORE MONOT 29820 GUILERS	SA HLM AIGUILLON CONSTRUCTION	AIGUILLON CONSTRUCTION	SA	166 000,00
17/11/2017 - JARDIN CANDY CONSTRUCTION 8 LOGEMENTS RUE THEODORE MONOT 29820 GUILERS	SA HLM AIGUILLON CONSTRUCTION	AIGUILLON CONSTRUCTION	SA	76 000,00
01/01/2018 - BMH LOG	BREST METROPOLE HABITAT	BREST METROPOLE HABITAT	OPH	3 750 000,00
19/01/2018 - ACCELERATION DU PROGRAMME D'INVESTISSEMENT, HAUT DE BILAN	SA HLM AIGUILLON CONSTRUCTION	AIGUILLON CONSTRUCTION	SA	95 002,46
19/01/2018 - ACCELERATION DU PROGRAMME D'INVESTISSEMENT, HAUT DE BILAN	SA HLM AIGUILLON CONSTRUCTION	AIGUILLON CONSTRUCTION	SA	171 996,84
01/05/2018 - Contrat de pret global 2016	BREST METROPOLE HABITAT	BREST METROPOLE HABITAT	OPH	866 095,00
01/05/2018 - Contrat de pret global 2016	BREST METROPOLE HABITAT	BREST METROPOLE HABITAT	OPH	506 126,00
01/05/2018 - Contrat de pret global 2016	BREST METROPOLE HABITAT	BREST METROPOLE HABITAT	OPH	58 516,00
01/05/2018 - Contrat de pret global 2016	BREST METROPOLE HABITAT	BREST METROPOLE HABITAT	OPH	147 213,00
25/05/2018 - ACQUISITION EN VEFA DE 2 LOGEMENTS SITUÉS RUE DU STADE 29850 GOUESNOU	SA HLM ARMORIQUE	ARMORIQUE	SA	220 676,00
06/07/2018 - CONSTRUCTION DE 14 LOGEMENTS ORDINAIRES COLLECTIFS SITUÉS LOTISSEMENT LE RODY A GUIPAVAS	SA HLM ARMORIQUE	ARMORIQUE	SA	541 831,00
28/09/2018 - ACCÉLÉRATION DU PROGRAMME D'INVESTISSEMENT HAUT DE BILAN	BREST METROPOLE HABITAT	BREST METROPOLE HABITAT	OPH	5 520 000,00
05/10/2018 - OPERATION PLOUGASTEL - RESIDENCE DU CENTRE	BREST METROPOLE HABITAT	BREST METROPOLE HABITAT	OPH	203 267,00
05/10/2018 - OPERATION PLOUGASTEL - RESIDENCE DU CENTRE	BREST METROPOLE HABITAT	BREST METROPOLE HABITAT	OPH	90 018,00
05/10/2018 - OPERATION PLOUGASTEL - RESIDENCE DU CENTRE	BREST METROPOLE HABITAT	BREST METROPOLE HABITAT	OPH	42 497,00
05/10/2018 - OPERATION BREST - ILOT DAUMIER	BREST METROPOLE HABITAT	BREST METROPOLE HABITAT	OPH	30 039,00
05/10/2018 - OPERATION BREST - ILOT DAUMIER	BREST METROPOLE HABITAT	BREST METROPOLE HABITAT	OPH	88 226,00
05/10/2018 - OPERATION BREST - ILOT DAUMIER	BREST METROPOLE HABITAT	BREST METROPOLE HABITAT	OPH	59 599,00
05/10/2018 - OPERATION BREST - ILOT DAUMIER	BREST METROPOLE HABITAT	BREST METROPOLE HABITAT	OPH	24 958,00
05/10/2018 - OPERATION BREST - 149 RUE DE PARIS	BREST METROPOLE HABITAT	BREST METROPOLE HABITAT	OPH	31 632,00
05/10/2018 - OPERATION BREST - 149 RUE DE PARIS	BREST METROPOLE HABITAT	BREST METROPOLE HABITAT	OPH	100 290,00
05/10/2018 - OPERATION FOYER AR STYVEL - 30 LOGEMENTS	BREST METROPOLE HABITAT	BREST METROPOLE HABITAT	OPH	1 096 629,00
01/11/2018 - OPERATION PLOUGASTEL - RESIDENCE DU CENTRE	BREST METROPOLE HABITAT	BREST METROPOLE HABITAT	OPH	78 298,00
19/11/2018 - 5 IGTS 13 RUE PIERRE LOTI 29200 BREST	BREST METROPOLE HABITAT	BREST METROPOLE HABITAT	OPH	84 018,00
19/11/2018 - 5 IGTS 13 RUE PIERRE LOTI 29200 BREST	BREST METROPOLE HABITAT	BREST METROPOLE HABITAT	OPH	60 001,00
07/12/2018 - ACQUISITION EN VEFA DE 16 LOGEMENTS SITUÉS LOTISSEMENT DE COATAUDON 29490 GUIPAVAS	SA HLM ARMORIQUE	ARMORIQUE	SA	1 744 484,00
25/01/2019 - REHABILITATION DE 3754/7059 LOGEMENTS BREST	BREST METROPOLE HABITAT	BREST METROPOLE HABITAT	OPH	3 631 850,00
04/03/2019 - Goarem Vors 2 - 10 logements GUIPAVAS	SA HLM ARMORIQUE	ARMORIQUE	SA	1 301 330,00
20/03/2019 - PLUS 1928 GOUESNOU PEN HOAT 3C+3D	BREST METROPOLE HABITAT	BREST METROPOLE HABITAT	OPH	69 852,00
20/03/2019 - PLUSFONCIER 1928 GOUESNOU PEN HOAT 3C+3D	BREST METROPOLE HABITAT	BREST METROPOLE HABITAT	OPH	44 997,00
20/03/2019 - PLAI-O FONCIER 1928 GOUESNOU PEN HOAT 3C+3D	BREST METROPOLE HABITAT	BREST METROPOLE HABITAT	OPH	122 085,00
20/03/2019 - PLAI-O 1928 GOUESNOU PEN HOAT 3C+3D	BREST METROPOLE HABITAT	BREST METROPOLE HABITAT	OPH	178 752,00
20/03/2019 - PLUS 1896/2 BREST LOSCOAT LOCATIFS	BREST METROPOLE HABITAT	BREST METROPOLE HABITAT	OPH	1 939 626,00
20/03/2019 - PLUS FONCIER 1896/2 BREST LOSCOAT LOCATIFS	BREST METROPOLE HABITAT	BREST METROPOLE HABITAT	OPH	158 479,00
20/03/2019 - PLAI-O FONCIER 1896/2 BREST LOSCOAT LOCATIFS	BREST METROPOLE HABITAT	BREST METROPOLE HABITAT	OPH	57 666,00
20/03/2019 - PLAI-O 1896/2 BREST LOSCOAT LOCATIFS	BREST METROPOLE HABITAT	BREST METROPOLE HABITAT	OPH	714 794,00
20/03/2019 - PLUS 1933 PLOUZANE RTE ST RENAN	BREST METROPOLE HABITAT	BREST METROPOLE HABITAT	OPH	235 015,00
20/03/2019 - PLAI-O 1933 PLOUZANE ROUTE DE SAINT RENAN	BREST METROPOLE HABITAT	BREST METROPOLE HABITAT	OPH	90 269,00
26/03/2019 - CONCESSION D'AMENAGEMENT DE L'OPERATION PROGRAMMEE D'AMELIORATION DE L'HABITAT ET DE RENOUVELLEMENT	SEMPI	Société d'Economie Mixte de Portage Immobilier de la Ville de Brest	Société d'Economie Mixte	2 000 000,00
26/03/2019 - Contrat CDC n°5285682	BREST METROPOLE HABITAT	BREST METROPOLE HABITAT	OPH	3 509 664,00

Nature de l'engagement (2)	Nom de l'organisme	Raison sociale de l'organisme	Nature juridique de l'organisme	Montant de l'engagement
26/03/2019 - Contrat CDC n°5285683	BREST METROPOLE HABITAT	BREST METROPOLE HABITAT	OPH	1 241 325,00
26/03/2019 - Contrat CDC n°5285684	BREST METROPOLE HABITAT	BREST METROPOLE HABITAT	OPH	933 751,00
26/03/2019 - Contrat CDC n°5285685	BREST METROPOLE HABITAT	BREST METROPOLE HABITAT	OPH	409 807,00
26/03/2019 - PAM 1293 SECURISATION ELECTRICITE COMMUNS	BREST METROPOLE HABITAT	BREST METROPOLE HABITAT	OPH	120 000,00
08/04/2019 - PLUS 1893 BREST 86-88 RUE DE BOHARS	BREST METROPOLE HABITAT	BREST METROPOLE HABITAT	OPH	89 475,00
08/04/2019 - PLUS FONCIER 1893 BREST 86-88 RUE DE BOHARS	BREST METROPOLE HABITAT	BREST METROPOLE HABITAT	OPH	123 971,00
08/04/2019 - PLAI-O FONCIER 1893 BREST 86-88 RUE DE BOHARS	BREST METROPOLE HABITAT	BREST METROPOLE HABITAT	OPH	24 888,00
08/04/2019 - PLAI-O 1893 BREST 86-88 RUE DE BOHARS	BREST METROPOLE HABITAT	BREST METROPOLE HABITAT	OPH	50 257,00
08/04/2019 - PLUS FONCIER 854 BREST FONTAINE MARGOT E3B	BREST METROPOLE HABITAT	BREST METROPOLE HABITAT	OPH	22 896,00
08/04/2019 - PLUS 854 BREST FONTAINE MARGOT E3B	BREST METROPOLE HABITAT	BREST METROPOLE HABITAT	OPH	735 752,00
08/04/2019 - PLAI-O 854 BREST FONTAINE MARGOT E3B	BREST METROPOLE HABITAT	BREST METROPOLE HABITAT	OPH	353 027,00
08/04/2019 - PLAI-O FONCIER 854 BREST FONTAINE MARGOT E3B	BREST METROPOLE HABITAT	BREST METROPOLE HABITAT	OPH	10 544,00
08/04/2019 - PAM 1444/2-3 RESEAU CHALEUR VALY HIR+KEROURIEN	BREST METROPOLE HABITAT	BREST METROPOLE HABITAT	OPH	220 000,00
08/04/2019 - PLUS FONCIER 1914 GUILERS LANCELOT DU LAC	BREST METROPOLE HABITAT	BREST METROPOLE HABITAT	OPH	174 852,00
08/04/2019 - PLUS 1914 GUILERS LANCELOT DU LAC	BREST METROPOLE HABITAT	BREST METROPOLE HABITAT	OPH	249 766,00
08/04/2019 - PLAI-O 1914 GUILERS LANCELOT DU LAC	BREST METROPOLE HABITAT	BREST METROPOLE HABITAT	OPH	135 429,00
08/04/2019 - PLAI-O FONCIER 1914 GUILERS LANCELOT DU LAC	BREST METROPOLE HABITAT	BREST METROPOLE HABITAT	OPH	46 276,00
08/04/2019 - PLUS 1874 GUIPAVAS LA VALLEE	BREST METROPOLE HABITAT	BREST METROPOLE HABITAT	OPH	2 062 572,00
08/04/2019 - PLUS FONCIER 1874 GUIPAVAS LA VALLEE	BREST METROPOLE HABITAT	BREST METROPOLE HABITAT	OPH	1 410 747,00
08/04/2019 - PLAI-O FONCIER 1874 GUIPAVAS LA VALLEE	BREST METROPOLE HABITAT	BREST METROPOLE HABITAT	OPH	586 326,00
08/04/2019 - PLAI-O 1874 GUIPAVAS LA VALLEE	BREST METROPOLE HABITAT	BREST METROPOLE HABITAT	OPH	1 239 031,00
09/04/2019 - FOYER KERLIVET CN 6 IGTS 9 RUE DU 8 MAI 1945 29200 BREST	BREST METROPOLE HABITAT	BREST METROPOLE HABITAT	OPH	58 300,00
10/04/2019 - PLUS 1898/1 GOUESNOU 2 RUE DE L EGLISE	BREST METROPOLE HABITAT	BREST METROPOLE HABITAT	OPH	1 188 692,00
10/04/2019 - PLUS FONCIER 1898/1 GOUESNOU 2 RUE DE L EGLISE	BREST METROPOLE HABITAT	BREST METROPOLE HABITAT	OPH	339 931,00
10/04/2019 - PLAI-O FONCIER 1898/1 GOUESNOU 2 RUE DE L EGLISE	BREST METROPOLE HABITAT	BREST METROPOLE HABITAT	OPH	99 405,00
10/04/2019 - PLAI-O 1898/1 GOUESNOU 2 RUE DE L EGLISE	BREST METROPOLE HABITAT	BREST METROPOLE HABITAT	OPH	130 372,00
10/04/2019 - BREST METROPOLE HABITAT	BREST METROPOLE HABITAT	BREST METROPOLE HABITAT	OPH	14 246,00
10/04/2019 - BREST METROPOLE HABITAT	BREST METROPOLE HABITAT	BREST METROPOLE HABITAT	OPH	2 499 752,00
10/04/2019 - BREST METROPOLE HABITAT	BREST METROPOLE HABITAT	BREST METROPOLE HABITAT	OPH	702 306,00
10/04/2019 - BREST METROPOLE HABITAT	BREST METROPOLE HABITAT	BREST METROPOLE HABITAT	OPH	131 185,00
10/04/2019 - BREST METROPOLE HABITAT	BREST METROPOLE HABITAT	BREST METROPOLE HABITAT	OPH	382 521,00
18/04/2019 - PAM 1310 PSP PAVILLONS CARPI	BREST METROPOLE HABITAT	BREST METROPOLE HABITAT	OPH	207 000,00
18/04/2019 - PAM 1317 PSP BREST 81 GALLIENI	BREST METROPOLE HABITAT	BREST METROPOLE HABITAT	OPH	78 731,00
18/04/2019 - ECO-PRET 1317 PSP BREST 81 GALLIENI	BREST METROPOLE HABITAT	BREST METROPOLE HABITAT	OPH	14 000,00
18/04/2019 - PLUS 1966 GUIPAVAS KERBASQUIOU	BREST METROPOLE HABITAT	BREST METROPOLE HABITAT	OPH	537 445,00
18/04/2019 - J KERBASQUIOU - 10 Logements	BREST METROPOLE HABITAT	BREST METROPOLE HABITAT	OPH	178 680,00
18/04/2019 - PLAI-O FONCIER 1966-1 GUIPAVAS KERBASQUIOU	BREST METROPOLE HABITAT	BREST METROPOLE HABITAT	OPH	61 238,00
18/04/2019 - PLAI-O 1966 GUIPAVAS KERBASQUIOU	BREST METROPOLE HABITAT	BREST METROPOLE HABITAT	OPH	177 863,00
18/04/2019 - BREST METROPOLE HABITAT	BREST METROPOLE HABITAT	BREST METROPOLE HABITAT	OPH	16 464,00
18/04/2019 - BREST METROPOLE HABITAT	BREST METROPOLE HABITAT	BREST METROPOLE HABITAT	OPH	19 293,00
18/04/2019 - BREST METROPOLE HABITAT	BREST METROPOLE HABITAT	BREST METROPOLE HABITAT	OPH	130 894,00
19/04/2019 - PAM 1486 PSP BREST 16 RESISTANCE	BREST METROPOLE HABITAT	BREST METROPOLE HABITAT	OPH	77 803,00
19/04/2019 - ECO-PRET 1486 PSP BREST 16 RESISTANCE	BREST METROPOLE HABITAT	BREST METROPOLE HABITAT	OPH	12 000,00
19/04/2019 - PAM 1340 PSP BREST 100 JULES LESVEN	BREST METROPOLE HABITAT	BREST METROPOLE HABITAT	OPH	11 388,00
19/04/2019 - ECO PRET 1340 PSP BREST 100 JULES LESVEN	BREST METROPOLE HABITAT	BREST METROPOLE HABITAT	OPH	16 000,00
19/04/2019 - Contrat CDC n°5298239	BREST METROPOLE HABITAT	BREST METROPOLE HABITAT	OPH	390 000,00
19/04/2019 - PAM PSP 11 OPE BREST GOUESNOU ET LRK	BREST METROPOLE HABITAT	BREST METROPOLE HABITAT	OPH	712 084,00

Nature de l'engagement (2)	Nom de l'organisme	Raison sociale de l'organisme	Nature juridique de l'organisme	Montant de l'engagement
19/04/2019 - ECO PRET PSP 4 OPE BREST	BREST METROPOLE HABITAT	BREST METROPOLE HABITAT	OPH	59 500,00
19/04/2019 - BREST METROPOLE HABITAT	BREST METROPOLE HABITAT	BREST METROPOLE HABITAT	OPH	60 131,00
19/04/2019 - BREST METROPOLE HABITAT	BREST METROPOLE HABITAT	BREST METROPOLE HABITAT	OPH	53 000,00
24/05/2019 - Acquisition Cellules commerciales Ateliers Capucins	SPL Les Ateliers Des Capucins	SPL Ateliers des Capucins	SPL	1 630 250,00
24/05/2019 - Acquisition Cellules commerciales Ateliers Capucins	SPL Les Ateliers Des Capucins	SPL Ateliers des Capucins	SPL	1 630 250,00
05/07/2019 - REALISATION LOGEMENTS SOCIAUX	BREST METROPOLE HABITAT	BREST METROPOLE HABITAT	OPH	10 000 000,00
12/07/2019 - Valorisation déchets "spenot" Brest	SOTRAVAL SPL	SOTRAVAL	Société Publique Locale	1 375 000,00
30/07/2019 - Résid, St Mathieu, Le Relecq-kerhuon	SA HLM LE LOGIS BRETON	LE LOGIS BRETON	SA	203 321,00
30/07/2019 - Résid, St Mathieu, Le Relecq-kerhuon	SA HLM LE LOGIS BRETON	LE LOGIS BRETON	SA	112 749,00
30/07/2019 - Résid, St Mathieu, Le Relecq-kerhuon	SA HLM LE LOGIS BRETON	LE LOGIS BRETON	SA	626 093,00
30/07/2019 - Résid, St Mathieu, Le Relecq-kerhuon	SA HLM LE LOGIS BRETON	LE LOGIS BRETON	SA	347 191,00
30/07/2019 - Résid, St Mathieu, Le Relecq-kerhuon	SA HLM LE LOGIS BRETON	LE LOGIS BRETON	SA	40 000,00
30/07/2019 - Résid, La Valbelle, Le Relecq-kerhuon	SA HLM LE LOGIS BRETON	LE LOGIS BRETON	SA	377 097,00
30/07/2019 - Résid, La Valbelle, Le Relecq-kerhuon	SA HLM LE LOGIS BRETON	LE LOGIS BRETON	SA	119 450,00
30/07/2019 - Résid, La Valbelle, Le Relecq-kerhuon	SA HLM LE LOGIS BRETON	LE LOGIS BRETON	SA	45 000,00
30/07/2019 - Résid, La Valbelle, Le Relecq-kerhuon	SA HLM LE LOGIS BRETON	LE LOGIS BRETON	SA	225 905,00
30/07/2019 - Résid, La Valbelle, Le Relecq-kerhuon	SA HLM LE LOGIS BRETON	LE LOGIS BRETON	SA	713 168,00
05/08/2019 - DIAGNOSTICS AMIANTE BMH	BREST METROPOLE HABITAT	BREST METROPOLE HABITAT	OPH	8 886 000,00
20/08/2019 - Zac de Penhoat, Gouesnou	BREST METROPOLE AMENAGEMENT	Brest Métropole Aménagement	SA	1 280 000,00
03/09/2019 - Valorisation déchets "spenot" Brest	SOTRAVAL SPL	SOTRAVAL	Société Publique Locale	1 375 000,00
11/10/2019 - Pôle excellence maritime aux capucins brest	BREST METROPOLE AMENAGEMENT	Brest Métropole Aménagement	SA	5 760 000,00
17/10/2019 - Extension site de tri Triglaz PLOUEDERN	SOTRAVAL SPL	SOTRAVAL	Société Publique Locale	827 898,92
02/12/2019 - Construction de 9 logements rue du Père Gwenael - PLOUGASTEL-DAOULAS	SA HLM AIGUILLON CONSTRUCTION	AIGUILLON CONSTRUCTION	SA	154 000,00
02/12/2019 - Construction de 9 logements rue du Père Gwenael - PLOUGASTEL-DAOULAS	SA HLM AIGUILLON CONSTRUCTION	AIGUILLON CONSTRUCTION	SA	506 000,00
02/12/2019 - Construction de 9 logements rue du Père Gwenael - PLOUGASTEL-DAOULAS	SA HLM AIGUILLON CONSTRUCTION	AIGUILLON CONSTRUCTION	SA	65 000,00
02/12/2019 - Construction de 9 logements rue du Père Gwenael - PLOUGASTEL-DAOULAS	SA HLM AIGUILLON CONSTRUCTION	AIGUILLON CONSTRUCTION	SA	186 000,00
21/02/2020 - Financement de la ZAC de Kerlinou	BREST METROPOLE AMENAGEMENT	Brest Métropole Aménagement	SA	2 800 000,00
21/02/2020 - Financement de la ZAC de Keramerrion	BREST METROPOLE AMENAGEMENT	Brest Métropole Aménagement	SA	4 400 000,00
09/03/2020 - Lotissement de Kerdrével à PLOUGASTEL	SA HLM ARMORIQUE	ARMORIQUE	SA	248 381,00
09/03/2020 - Lotissement de Kerdrével à PLOUGASTEL	SA HLM ARMORIQUE	ARMORIQUE	SA	154 728,00
29/04/2020 - Réhabilitation 150 logements Rés Vieux Kerhorre - RELECQ	SA HLM AIGUILLON CONSTRUCTION	AIGUILLON CONSTRUCTION	SA	929 000,00
29/04/2020 - Réhabilitation 150 logements Rés Vieux Kerhorre - RELECQ	SA HLM AIGUILLON CONSTRUCTION	AIGUILLON CONSTRUCTION	SA	750 000,00
29/04/2020 - Réhabilitation 150 logements Rés Vieux Kerhorre - RELECQ	SA HLM AIGUILLON CONSTRUCTION	AIGUILLON CONSTRUCTION	SA	2 229 000,00
05/06/2020 - Résid séniors, 21 rue du Pont à PLOUGASTEL DAOULAS	BREST METROPOLE HABITAT	BREST METROPOLE HABITAT	OPH	622 839,00
05/06/2020 - Résid séniors, 21 rue du Pont à PLOUGASTEL DAOULAS	BREST METROPOLE HABITAT	BREST METROPOLE HABITAT	OPH	878 227,00
05/06/2020 - Résid séniors, 21 rue du Pont à PLOUGASTEL DAOULAS	BREST METROPOLE HABITAT	BREST METROPOLE HABITAT	OPH	983 614,00
05/06/2020 - Résid séniors, 21 rue du Pont à PLOUGASTEL DAOULAS	BREST METROPOLE HABITAT	BREST METROPOLE HABITAT	OPH	150 000,00
07/07/2020 - Pen ar choat Tranche 3, rue Giraudeau à GUILERS	BREST METROPOLE HABITAT	BREST METROPOLE HABITAT	OPH	813 968,00
07/07/2020 - Pen ar choat Tranche 3, rue Giraudeau à GUILERS	BREST METROPOLE HABITAT	BREST METROPOLE HABITAT	OPH	198 269,00
07/07/2020 - Pen ar choat Tranche 3, rue Giraudeau à GUILERS	BREST METROPOLE HABITAT	BREST METROPOLE HABITAT	OPH	347 306,00
07/07/2020 - Pen ar choat Tranche 3, rue Giraudeau à GUILERS	BREST METROPOLE HABITAT	BREST METROPOLE HABITAT	OPH	95 357,00
07/07/2020 - 6 logts Pen Hoat 2, rue Peron à Gouesnou	BREST METROPOLE HABITAT	BREST METROPOLE HABITAT	OPH	505 655,00
07/07/2020 - 6 logts Pen Hoat 2, rue Peron à Gouesnou	BREST METROPOLE HABITAT	BREST METROPOLE HABITAT	OPH	193 933,00
07/07/2020 - 6 logts Pen Hoat 2, rue Peron à Gouesnou	BREST METROPOLE HABITAT	BREST METROPOLE HABITAT	OPH	248 058,00
07/07/2020 - 6 logts Pen Hoat 2, rue Peron à Gouesnou	BREST METROPOLE HABITAT	BREST METROPOLE HABITAT	OPH	96 232,00
28/09/2020 - 27 Logts LE BYRON - GUIPAVAS LE RELECQ	SA HLM LE LOGIS BRETON	LE LOGIS BRETON	SA	387 100,00

Nature de l'engagement (2)	Nom de l'organisme	Raison sociale de l'organisme	Nature juridique de l'organisme	Montant de l'engagement
12/10/2020 - 5 logts rue Abbé Pierre - LE RELEC K	EMMAUS HABITAT	EMMAUS HABITAT	SA	1 011 836,00
12/10/2020 - 5 logts rue Abbé Pierre - LE RELEC K	EMMAUS HABITAT	EMMAUS HABITAT	SA	156 730,00
12/10/2020 - Renouvellement 5 628 logements dans BREST	BREST METROPOLE HABITAT	BREST METROPOLE HABITAT	OPH	3 325 000,00
13/10/2020 - ZAC de Lavallot GUIPAVAS	BREST METROPOLE AMENAGEMENT	Brest Métropole Aménagement	SA	1 600 000,00
22/10/2020 - 16 logts rue St-Tudon - GUIPAVAS	BREST METROPOLE HABITAT	BREST METROPOLE HABITAT	OPH	957 492,00
22/10/2020 - 16 logts rue St-Tudon - GUIPAVAS	BREST METROPOLE HABITAT	BREST METROPOLE HABITAT	OPH	221 345,00
22/10/2020 - 16 logts rue St-Tudon - GUIPAVAS	BREST METROPOLE HABITAT	BREST METROPOLE HABITAT	OPH	337 926,00
22/10/2020 - 16 logts rue St-Tudon - GUIPAVAS	BREST METROPOLE HABITAT	BREST METROPOLE HABITAT	OPH	83 570,00
22/10/2020 - 20 logts Allée du Trenen - PLOUZANE	BREST METROPOLE HABITAT	BREST METROPOLE HABITAT	OPH	1 159 973,00
22/10/2020 - 20 logts Allée du Trenen - PLOUZANE	BREST METROPOLE HABITAT	BREST METROPOLE HABITAT	OPH	273 965,00
22/10/2020 - 20 logts Allée du Trenen - PLOUZANE	BREST METROPOLE HABITAT	BREST METROPOLE HABITAT	OPH	377 912,00
22/10/2020 - 20 logts Allée du Trenen - PLOUZANE	BREST METROPOLE HABITAT	BREST METROPOLE HABITAT	OPH	96 799,00
22/10/2020 - 8 logts rue Amiral Zédé - LE RELECQ KERHUON	BREST METROPOLE HABITAT	BREST METROPOLE HABITAT	OPH	384 351,00
22/10/2020 - 8 logts rue Amiral Zédé - LE RELECQ KERHUON	BREST METROPOLE HABITAT	BREST METROPOLE HABITAT	OPH	221 690,00
22/10/2020 - 8 logts rue Amiral Zédé - LE RELECQ KERHUON	BREST METROPOLE HABITAT	BREST METROPOLE HABITAT	OPH	349 341,00
22/10/2020 - 8 logts rue Amiral Zédé - LE RELECQ KERHUON	BREST METROPOLE HABITAT	BREST METROPOLE HABITAT	OPH	199 477,00
23/10/2020 - 15 logts à Pen ar choat "Ellipses" - GUILERS	BREST METROPOLE HABITAT	BREST METROPOLE HABITAT	OPH	601 309,00
23/10/2020 - 15 logts à Pen ar choat "Ellipses" - GUILERS	BREST METROPOLE HABITAT	BREST METROPOLE HABITAT	OPH	153 504,00
23/10/2020 - 15 logts à Pen ar choat "Ellipses" - GUILERS	BREST METROPOLE HABITAT	BREST METROPOLE HABITAT	OPH	175 729,00
23/10/2020 - 15 logts à Pen ar choat "Ellipses" - GUILERS	BREST METROPOLE HABITAT	BREST METROPOLE HABITAT	OPH	44 895,00
27/11/2020 - PSLA 12 logts à Pen ar choat Tranche 3 - GUILERS	BREST METROPOLE HABITAT	BREST METROPOLE HABITAT	OPH	1 200 000,00
27/11/2020 - Les hauts de Cleguer - PLOUGASTEL DAOULAS	BREST METROPOLE HABITAT	BREST METROPOLE HABITAT	OPH	196 781,00
27/11/2020 - Les hauts de Cleguer - PLOUGASTEL DAOULAS	BREST METROPOLE HABITAT	BREST METROPOLE HABITAT	OPH	103 474,00
27/11/2020 - Les hauts de Cleguer - PLOUGASTEL DAOULAS	BREST METROPOLE HABITAT	BREST METROPOLE HABITAT	OPH	56 760,00
27/11/2020 - Les hauts de Cleguer - PLOUGASTEL DAOULAS	BREST METROPOLE HABITAT	BREST METROPOLE HABITAT	OPH	34 491,00
27/11/2020 - 27 rue charles de Gaulle - GUILERS	BREST METROPOLE HABITAT	BREST METROPOLE HABITAT	OPH	571 930,00
27/11/2020 - 27 rue charles de Gaulle - GUILERS	BREST METROPOLE HABITAT	BREST METROPOLE HABITAT	OPH	226 484,00
27/11/2020 - 27 rue charles de Gaulle - GUILERS	BREST METROPOLE HABITAT	BREST METROPOLE HABITAT	OPH	165 330,00
27/11/2020 - 27 rue charles de Gaulle - GUILERS	BREST METROPOLE HABITAT	BREST METROPOLE HABITAT	OPH	70 296,00
27/11/2020 - 113 rue de Paris - GUIPAVAS	BREST METROPOLE HABITAT	BREST METROPOLE HABITAT	OPH	516 060,00
27/11/2020 - 113 rue de Paris - GUIPAVAS	BREST METROPOLE HABITAT	BREST METROPOLE HABITAT	OPH	219 752,00
27/11/2020 - 113 rue de Paris - GUIPAVAS	BREST METROPOLE HABITAT	BREST METROPOLE HABITAT	OPH	171 521,00
27/11/2020 - 113 rue de Paris - GUIPAVAS	BREST METROPOLE HABITAT	BREST METROPOLE HABITAT	OPH	78 374,00
27/11/2020 - 27 logt rue louis Hemon - GUILERS	BREST METROPOLE HABITAT	BREST METROPOLE HABITAT	OPH	324 000,00
27/11/2020 - 27 logt rue louis Hemon - GUILERS	BREST METROPOLE HABITAT	BREST METROPOLE HABITAT	OPH	390 029,00
27/11/2020 - PSLA Mesleczeziou "Delleg Huel" - PLOUZANE	BREST METROPOLE HABITAT	BREST METROPOLE HABITAT	OPH	200 000,00
27/11/2020 - 9 logts chemin Troménie - GOUESNOU	BREST METROPOLE HABITAT	BREST METROPOLE HABITAT	OPH	12 000,00
27/11/2020 - 9 logts chemin Troménie - GOUESNOU	BREST METROPOLE HABITAT	BREST METROPOLE HABITAT	OPH	16 766,00
15/12/2020 - ZAC de Mescadiou - BREST	BREST METROPOLE AMENAGEMENT	Brest Métropole Aménagement	SA	1 040 000,00
11/01/2021 - Rue F CHOPIN - PLOUZANE	SA HLM LE LOGIS BRETON	LE LOGIS BRETON	SA	203 985,00
11/01/2021 - Rue F CHOPIN - PLOUZANE	SA HLM LE LOGIS BRETON	LE LOGIS BRETON	SA	53 501,00
11/01/2021 - Rue F CHOPIN - PLOUZANE	SA HLM LE LOGIS BRETON	LE LOGIS BRETON	SA	111 947,00
11/01/2021 - Rue F CHOPIN - PLOUZANE	SA HLM LE LOGIS BRETON	LE LOGIS BRETON	SA	29 362,00
11/01/2021 - Rue F CHOPIN - PLOUZANE	SA HLM LE LOGIS BRETON	LE LOGIS BRETON	SA	15 000,00
28/01/2021 - Acquisition locaux commerciaux Place de la Liberté à Brest	BREST COMMERCES	BREST COMMERCES	SA	238 102,00
29/01/2021 - PSLA Le Byron - LE RELEC K	SA HLM LE LOGIS BRETON	LE LOGIS BRETON	SA	1 624 000,00
29/01/2021 - Rhéhabilitation de 31 logements, situés 11-13-15 allée des Mimosas à GUIPAVAS	BREST METROPOLE HABITAT	BREST METROPOLE HABITAT	OPH	321 000,00
29/01/2021 - Rhéhabilitation de 31 logements, situés 11-13-15 allée des Mimosas à GUIPAVAS	BREST METROPOLE HABITAT	BREST METROPOLE HABITAT	OPH	523 377,00

Nature de l'engagement (2)	Nom de l'organisme	Raison sociale de l'organisme	Nature juridique de l'organisme	Montant de l'engagement
18/02/2021 - Refinancement F2014023 - Immeuble Le Grand Large	SEMPI	Société d'Economie Mixte de Portage Immobilier de la Ville de Brest	Société d'Economie Mixte	475 259,50
24/03/2021 - Reprise Chantiers PHBB - 9 logements Plougastel	SA HLM AIGUILLON CONSTRUCTION	AIGUILLON CONSTRUCTION	SA	31 500,00
24/03/2021 - Reprise Chantiers PHBB - Réhab 84 log Le Relecq	SA HLM AIGUILLON CONSTRUCTION	AIGUILLON CONSTRUCTION	SA	300 006,60
29/03/2021 - Reprise Chantier PHBB - 30 ans Réhabilitation	BREST METROPOLE HABITAT	BREST METROPOLE HABITAT	OPH	1 835 000,00
29/03/2021 - Reprise Chantier PHBB - 7 ans Accession	BREST METROPOLE HABITAT	BREST METROPOLE HABITAT	OPH	126 000,00
29/03/2021 - Reprise Chantier PHBB - 40 ans Construction	BREST METROPOLE HABITAT	BREST METROPOLE HABITAT	OPH	1 512 000,00
30/03/2021 - Construction 51 logements rue Benoîte Groult GUIPAVAS - Kerdanné	SA HLM LE LOGIS BRETON	LE LOGIS BRETON	SA	1 729 341,00
30/03/2021 - Construction 51 logements rue Benoîte Groult GUIPAVAS - Kerdanné	SA HLM LE LOGIS BRETON	LE LOGIS BRETON	SA	425 266,00
30/03/2021 - Construction 51 logements rue Benoîte Groult GUIPAVAS - Kerdanné	SA HLM LE LOGIS BRETON	LE LOGIS BRETON	SA	2 468 066,00
30/03/2021 - Construction 51 logements rue Benoîte Groult GUIPAVAS - Kerdanné	SA HLM LE LOGIS BRETON	LE LOGIS BRETON	SA	514 812,00
30/03/2021 - Construction 51 logements rue Benoîte Groult GUIPAVAS - Kerdanné	SA HLM LE LOGIS BRETON	LE LOGIS BRETON	SA	255 000,00
19/04/2021 - Construction 36 logements Rue Général de Gaulle GUILERS - Ilot Kerdeven	SA HLM AIGUILLON CONSTRUCTION	AIGUILLON CONSTRUCTION	SA	1 587 638,00
19/04/2021 - Construction 36 logements Rue Général de Gaulle GUILERS - Ilot Kerdeven	SA HLM AIGUILLON CONSTRUCTION	AIGUILLON CONSTRUCTION	SA	436 593,00
19/04/2021 - Construction 36 logements Rue Général de Gaulle GUILERS - Ilot Kerdeven	SA HLM AIGUILLON CONSTRUCTION	AIGUILLON CONSTRUCTION	SA	1 631 993,00
19/04/2021 - Construction 36 logements Rue Général de Gaulle GUILERS - Ilot Kerdeven	SA HLM AIGUILLON CONSTRUCTION	AIGUILLON CONSTRUCTION	SA	408 776,00
19/04/2021 - Construction 36 logements Rue Général de Gaulle GUILERS - Ilot Kerdeven	SA HLM AIGUILLON CONSTRUCTION	AIGUILLON CONSTRUCTION	SA	180 000,00
10/05/2021 - HOTEL entreprises HAMEAU COPERNIC à PLOUZANE	SEMPI	Société d'Economie Mixte de Portage Immobilier de la Ville de Brest	Société d'Economie Mixte	140 000,00
12/06/2021 - Construction 15 logements GUILERS - Pen Ar C'hoat TR3	BREST METROPOLE HABITAT	BREST METROPOLE HABITAT	OPH	176 441,00
12/06/2021 - Construction 15 logements GUILERS - Pen Ar C'hoat TR3	BREST METROPOLE HABITAT	BREST METROPOLE HABITAT	OPH	81 598,00
12/06/2021 - Construction 15 logements GUILERS - Pen Ar C'hoat TR3	BREST METROPOLE HABITAT	BREST METROPOLE HABITAT	OPH	464 418,00
12/06/2021 - Construction 15 logements GUILERS - Pen Ar C'hoat TR3	BREST METROPOLE HABITAT	BREST METROPOLE HABITAT	OPH	167 531,00
12/06/2021 - Démolition-Reconstruction 11 logements GOUESNOU - Amiral Guépratte	BREST METROPOLE HABITAT	BREST METROPOLE HABITAT	OPH	101 534,00
12/06/2021 - Démolition-Reconstruction 11 logements GOUESNOU - Amiral Guépratte	BREST METROPOLE HABITAT	BREST METROPOLE HABITAT	OPH	97 667,00
12/06/2021 - Démolition-Reconstruction 11 logements GOUESNOU - Amiral Guépratte	BREST METROPOLE HABITAT	BREST METROPOLE HABITAT	OPH	363 405,00
12/06/2021 - Démolition-Reconstruction 11 logements GOUESNOU - Amiral Guépratte	BREST METROPOLE HABITAT	BREST METROPOLE HABITAT	OPH	282 820,00
13/07/2021 - HOTEL entreprises KEPLER technopole Brest	SEMPI	Société d'Economie Mixte de Portage Immobilier de la Ville de Brest	Société d'Economie Mixte	408 800,00
13/07/2021 - HOTEL entreprises HAMEAU COPERNIC à PLOUZANE	SEMPI	Société d'Economie Mixte de Portage Immobilier de la Ville de Brest	Société d'Economie Mixte	280 000,00
28/07/2021 - Réhabilitation logements sociaux	BREST METROPOLE HABITAT	BREST METROPOLE HABITAT	OPH	10 000 000,00



Nature de l'engagement (2)	Nom de l'organisme	Raison sociale de l'organisme	Nature juridique de l'organisme	Montant de l'engagement
08/10/2021 - Construction 8 logements Rue S. VEIL GUILERS	BREST METROPOLE HABITAT	BREST METROPOLE HABITAT	OPH	119 035,00
08/10/2021 - Construction 8 logements Rue S. VEIL GUILERS	BREST METROPOLE HABITAT	BREST METROPOLE HABITAT	OPH	59 661,00
08/10/2021 - Construction 8 logements Rue S. VEIL GUILERS	BREST METROPOLE HABITAT	BREST METROPOLE HABITAT	OPH	215 667,00
08/10/2021 - Construction 8 logements Rue S. VEIL GUILERS	BREST METROPOLE HABITAT	BREST METROPOLE HABITAT	OPH	108 099,00
08/10/2021 - PSLA Résidence Kerdanné rue Groult à GUIPAVAS	SA HLM LE LOGIS BRETON	LE LOGIS BRETON	SA	4 167 291,00
20/10/2021 - Construction 8 logements Rue S. VEIL GUILERS	BREST METROPOLE HABITAT	BREST METROPOLE HABITAT	OPH	40 000,00
26/11/2021 - PSLA Pen Hoat 3A - GOUESNOU	BREST METROPOLE HABITAT	BREST METROPOLE HABITAT	OPH	800 000,00
19/01/2022 - Ocean Tech Center	SEMPI	Société d'Economie Mixte de Portage Immobilier de la Ville de Brest	Société d'Economie Mixte	2 819 000,00
21/01/2022 - Réhabilitation 76 logements Kroas Saliou PLOUZANE	SA HLM AIGUILLON CONSTRUCTION	AIGUILLON CONSTRUCTION	SA	526 397,32
21/01/2022 - Réhabilitation 76 logements Kroas Saliou PLOUZANE	SA HLM AIGUILLON CONSTRUCTION	AIGUILLON CONSTRUCTION	SA	55 364,68
21/01/2022 - Réhabilitation 76 logements Kroas Saliou PLOUZANE	SA HLM AIGUILLON CONSTRUCTION	AIGUILLON CONSTRUCTION	SA	216 000,00
21/01/2022 - Réhabilitation 76 logements Kroas Saliou PLOUZANE	SA HLM AIGUILLON CONSTRUCTION	AIGUILLON CONSTRUCTION	SA	348 000,00
21/01/2022 - Réhabilitation 76 logements Kroas Saliou PLOUZANE	SA HLM AIGUILLON CONSTRUCTION	AIGUILLON CONSTRUCTION	SA	760 000,00
21/01/2022 - Construction 6 logements GUIPAVAS - Keriegu	SA HLM AIGUILLON CONSTRUCTION	AIGUILLON CONSTRUCTION	SA	226 749,00
21/01/2022 - Construction 6 logements GUIPAVAS - Keriegu	SA HLM AIGUILLON CONSTRUCTION	AIGUILLON CONSTRUCTION	SA	89 667,00
21/01/2022 - Construction 6 logements GUIPAVAS - Keriegu	SA HLM AIGUILLON CONSTRUCTION	AIGUILLON CONSTRUCTION	SA	273 041,00
21/01/2022 - Construction 6 logements GUIPAVAS - Keriegu	SA HLM AIGUILLON CONSTRUCTION	AIGUILLON CONSTRUCTION	SA	90 863,00
21/01/2022 - Construction 6 logements GUIPAVAS - Keriegu	SA HLM AIGUILLON CONSTRUCTION	AIGUILLON CONSTRUCTION	SA	30 000,00
21/01/2022 - Construction 11 logements PLOUGASTEL - Bd Filiger	SA HLM AIGUILLON CONSTRUCTION	AIGUILLON CONSTRUCTION	SA	379 996,00
21/01/2022 - Construction 11 logements PLOUGASTEL - Bd Filiger	SA HLM AIGUILLON CONSTRUCTION	AIGUILLON CONSTRUCTION	SA	94 439,00
21/01/2022 - Construction 11 logements PLOUGASTEL - Bd Filiger	SA HLM AIGUILLON CONSTRUCTION	AIGUILLON CONSTRUCTION	SA	437 364,00
21/01/2022 - Construction 11 logements PLOUGASTEL - Bd Filiger	SA HLM AIGUILLON CONSTRUCTION	AIGUILLON CONSTRUCTION	SA	88 201,00
21/01/2022 - Construction 11 logements PLOUGASTEL - Bd Filiger	SA HLM AIGUILLON CONSTRUCTION	AIGUILLON CONSTRUCTION	SA	55 000,00
08/04/2022 - 17 lgts llot Vesta Guipavas	SA HLM ARMORIQUE	ARMORIQUE	SA	1 225 125,00
31/05/2022 - Construction de 7 logements situés POUL AR SOURDED GOUESNOU	BREST METROPOLE HABITAT	BREST METROPOLE HABITAT	OPH	161 000,00
31/05/2022 - Construction de 7 logements situés POUL AR SOURDED GOUESNOU	BREST METROPOLE HABITAT	BREST METROPOLE HABITAT	OPH	58 333,00
31/05/2022 - Construction de 7 logements situés POUL AR SOURDED GOUESNOU	BREST METROPOLE HABITAT	BREST METROPOLE HABITAT	OPH	244 000,00
31/05/2022 - Construction de 7 logements situés POUL AR SOURDED GOUESNOU	BREST METROPOLE HABITAT	BREST METROPOLE HABITAT	OPH	83 929,00
31/05/2022 - Construction de 7 logements situés POUL AR SOURDED GOUESNOU	BREST METROPOLE HABITAT	BREST METROPOLE HABITAT	OPH	35 000,00
01/07/2022 - Construction 3 résid,séniors Brest et Guilers	BREST METROPOLE HABITAT	BREST METROPOLE HABITAT	OPH	3 000 000,00
01/07/2022 - Arancia 10 LOGTS PLSA GUILERS	SA HLM AIGUILLON CONSTRUCTION	AIGUILLON CONSTRUCTION	SA	1 234 000,00
01/07/2022 - 2 PLSA Mor Argoat PLOUGASTEL	SA HLM AIGUILLON CONSTRUCTION	AIGUILLON CONSTRUCTION	SA	256 000,00
23/11/2022 - 2 lgt Pen Hoat 3A 401-403 rue Léonard de Vinci Gouesnou	BREST METROPOLE HABITAT	BREST METROPOLE HABITAT	OPH	172 837,00
23/11/2022 - 2 lgt Pen Hoat 3A 401-403 rue Léonard de Vinci Gouesnou	BREST METROPOLE HABITAT	BREST METROPOLE HABITAT	OPH	156 520,00
23/11/2022 - 2 lgt Pen Hoat 3A 401-403 rue Léonard de Vinci Gouesnou	BREST METROPOLE HABITAT	BREST METROPOLE HABITAT	OPH	93 035,00
23/11/2022 - 2 lgt Pen Hoat 3A 401-403 rue Léonard de Vinci Gouesnou	BREST METROPOLE HABITAT	BREST METROPOLE HABITAT	OPH	10 000,00
25/11/2022 - Construction 30 logements RELECQ - Rue Commandant Charcot	BREST METROPOLE HABITAT	BREST METROPOLE HABITAT	OPH	523 000,00
25/11/2022 - Construction 30 logements RELECQ - Rue Commandant Charcot	BREST METROPOLE HABITAT	BREST METROPOLE HABITAT	OPH	154 844,00
25/11/2022 - Construction 30 logements RELECQ - Rue Commandant Charcot	BREST METROPOLE HABITAT	BREST METROPOLE HABITAT	OPH	956 000,00

Nature de l'engagement (2)	Nom de l'organisme	Raison sociale de l'organisme	Nature juridique de l'organisme	Montant de l'engagement
25/11/2022 - Construction 30 logements RELECQ - Rue Commandant Charcot	BREST METROPOLE HABITAT	BREST METROPOLE HABITAT	OPH	276 240,00
25/11/2022 - Construction 30 logements RELECQ - Rue Commandant Charcot	BREST METROPOLE HABITAT	BREST METROPOLE HABITAT	OPH	150 000,00
25/11/2022 - Acquisition VEFA 8 Logements GUIPAVAS	BREST METROPOLE HABITAT	BREST METROPOLE HABITAT	OPH	129 982,00
25/11/2022 - Acquisition VEFA 8 Logements GUIPAVAS	BREST METROPOLE HABITAT	BREST METROPOLE HABITAT	OPH	137 195,00
25/11/2022 - Acquisition VEFA 8 Logements GUIPAVAS	BREST METROPOLE HABITAT	BREST METROPOLE HABITAT	OPH	121 830,00
25/11/2022 - Acquisition VEFA 8 Logements GUIPAVAS	BREST METROPOLE HABITAT	BREST METROPOLE HABITAT	OPH	131 858,00
25/11/2022 - Acquisition VEFA 8 Logements GUIPAVAS	BREST METROPOLE HABITAT	BREST METROPOLE HABITAT	OPH	40 000,00
25/11/2022 - Zac Fontaine Margot	BREST METROPOLE AMENAGEMENT	Brest Métropole Aménagement	SA	3 200 000,00
25/11/2022 - Zac Fontaine Margot	BREST METROPOLE AMENAGEMENT	Brest Métropole Aménagement	SA	2 400 000,00
25/11/2022 - Construction 12 logements PSLA GUIPAVAS - Lotissement Hauts Botspern	BREST METROPOLE HABITAT	BREST METROPOLE HABITAT	OPH	1 200 000,00
30/11/2022 - 40 lgts rés Castel Nevez Plouzane 1 à 6 place Bretagne	SA HLM ESPACIL HABITAT	ESPACIL HABITAT	Société Anonyme	520 000,00
30/11/2022 - 40 lgts rés Castel Nevez Plouzane 1 à 6 place Bretagne	SA HLM ESPACIL HABITAT	ESPACIL HABITAT	Société Anonyme	901 479,00
23/03/2023 - Travaux ZA du Spernot	SOTRAVAL SPL	SOTRAVAL	Société Publique Locale	3 500 000,00
23/03/2023 - Construction d'ombrières de parking sur le territoire de Brest Metropole	SOTRAVAL SPL	SOTRAVAL	Société Publique Locale	164 957,00
23/03/2023 - Construction d'ombrières de parking sur le territoire de Brest Metropole	SOTRAVAL SPL	SOTRAVAL	Société Publique Locale	435 043,00
14/04/2023 - Travaux aménagement ilot Gouesnou	BREST METROPOLE AMENAGEMENT	Brest Métropole Aménagement	SA	800 000,00
14/04/2023 - 6 lgts rue Amiral Troude op. Guipavas Troude lot Menhir	BREST METROPOLE HABITAT	BREST METROPOLE HABITAT	OPH	171 000,00
14/04/2023 - 6 lgts rue Amiral Troude op. Guipavas Troude lot Menhir	BREST METROPOLE HABITAT	BREST METROPOLE HABITAT	OPH	82 940,00
14/04/2023 - 6 lgts rue Amiral Troude op. Guipavas Troude lot Menhir	BREST METROPOLE HABITAT	BREST METROPOLE HABITAT	OPH	202 000,00
14/04/2023 - 6 lgts rue Amiral Troude op. Guipavas Troude lot Menhir	BREST METROPOLE HABITAT	BREST METROPOLE HABITAT	OPH	92 170,00
14/04/2023 - 6 lgts rue Amiral Troude op. Guipavas Troude lot Menhir	BREST METROPOLE HABITAT	BREST METROPOLE HABITAT	OPH	30 000,00
14/04/2023 - Droit d'entrée exploitation des parkings Brest	BREST'AIM SPL	SOCIETE PUBLIQUE LOCALE STATIONNEMENT	SPL	1 365 000,00
14/04/2023 - Droit d'entrée gestion et exploitation stationnement Brest Metro	BREST'AIM SPL	SOCIETE PUBLIQUE LOCALE STATIONNEMENT	SPL	1 365 000,00
07/07/2023 - Guilers Via Verde 17 lgts rue de Bohars Guilers	SA HLM AIGUILLON CONSTRUCTION	AIGUILLON CONSTRUCTION	SA	1 152 877,00
07/07/2023 - Guilers Via Verde 17 lgts rue de Bohars Guilers	SA HLM AIGUILLON CONSTRUCTION	AIGUILLON CONSTRUCTION	SA	263 879,00
07/07/2023 - Guilers Via Verde 17 lgts rue de Bohars Guilers	SA HLM AIGUILLON CONSTRUCTION	AIGUILLON CONSTRUCTION	SA	1 196 252,00
07/07/2023 - Guilers Via Verde 17 lgts rue de Bohars Guilers	SA HLM AIGUILLON CONSTRUCTION	AIGUILLON CONSTRUCTION	SA	247 568,00
07/07/2023 - Guilers Via Verde 17 lgts rue de Bohars Guilers	SA HLM AIGUILLON CONSTRUCTION	AIGUILLON CONSTRUCTION	SA	70 000,00
07/07/2023 - Brest Métropole Habitat	BREST METROPOLE HABITAT	BREST METROPOLE HABITAT	OPH	10 000 000,00
07/07/2023 - Travaux de réhabilitations et améliorations	BREST METROPOLE HABITAT	BREST METROPOLE HABITAT	OPH	1 999 200,00
07/07/2023 - Réhab logts locatifs sociaux div groupes Brest Metro et du Pays d'Iroise	BREST METROPOLE HABITAT	BREST METROPOLE HABITAT	OPH	10 000 000,00
24/07/2023 - Constr de 10 logts situés 27-29-31 route de Bohars 29820 Guilers	BREST METROPOLE HABITAT	BREST METROPOLE HABITAT	OPH	123 000,00
24/07/2023 - Constr de 10 logts situés 27-29-31 route de Bohars 29820 Guilers	BREST METROPOLE HABITAT	BREST METROPOLE HABITAT	OPH	115 580,00
24/07/2023 - Constr de 10 logts situés 27-29-31 route de Bohars 29820 Guilers	BREST METROPOLE HABITAT	BREST METROPOLE HABITAT	OPH	150 000,00
24/07/2023 - Constr de 10 logts situés 27-29-31 route de Bohars 29820 Guilers	BREST METROPOLE HABITAT	BREST METROPOLE HABITAT	OPH	50 000,00
24/07/2023 - Constr de 10 logts situés 27-29-31 route de Bohars 29820 Guilers	BREST METROPOLE HABITAT	BREST METROPOLE HABITAT	OPH	210 000,00

Nature de l'engagement (2)	Nom de l'organisme	Raison sociale de l'organisme	Nature juridique de l'organisme	Montant de l'engagement
24/07/2023 - Constr de 10 logts situés 27-29-31 route de Bohars 29820 Guillers	BREST METROPOLE HABITAT	BREST METROPOLE HABITAT	OPH	156 219,00
23/10/2023 - Construction de 15 logements situés 250 résidence Simone Veil 29820 BOHARS	BREST METROPOLE HABITAT	BREST METROPOLE HABITAT	OPH	231 000,00
23/10/2023 - Construction de 15 logements situés 250 résidence Simone Veil 29820 BOHARS	BREST METROPOLE HABITAT	BREST METROPOLE HABITAT	OPH	258 862,00
23/10/2023 - Construction de 15 logements situés 250 résidence Simone Veil 29820 BOHARS	BREST METROPOLE HABITAT	BREST METROPOLE HABITAT	OPH	75 000,00
23/10/2023 - Construction de 15 logements situés 250 résidence Simone Veil 29820 BOHARS	BREST METROPOLE HABITAT	BREST METROPOLE HABITAT	OPH	397 000,00
23/10/2023 - Construction de 15 logements situés 250 résidence Simone Veil 29820 BOHARS	BREST METROPOLE HABITAT	BREST METROPOLE HABITAT	OPH	395 294,00
24/11/2023 - Construction 3 lgts location accessions	SA HLM AIGUILLON CONSTRUCTION	AIGUILLON CONSTRUCTION	SA	438 000,00
24/11/2023 - Construction de 6 lgts situés 11-13 venelle d'Armorique 29490 GUIPAVAS	BREST METROPOLE HABITAT	BREST METROPOLE HABITAT	OPH	161 689,00
24/11/2023 - Construction de 6 lgts situés 11-13 venelle d'Armorique 29490 GUIPAVAS	BREST METROPOLE HABITAT	BREST METROPOLE HABITAT	OPH	78 130,00
24/11/2023 - Construction de 6 lgts situés 11-13 venelle d'Armorique 29490 GUIPAVAS	BREST METROPOLE HABITAT	BREST METROPOLE HABITAT	OPH	30 000,00
24/11/2023 - Construction de 6 lgts situés 11-13 venelle d'Armorique 29490 GUIPAVAS	BREST METROPOLE HABITAT	BREST METROPOLE HABITAT	OPH	222 589,00
24/11/2023 - Construction de 6 lgts situés 11-13 venelle d'Armorique 29490 GUIPAVAS	BREST METROPOLE HABITAT	BREST METROPOLE HABITAT	OPH	100 281,00
<b>Subventions supérieures à 75 000 € ou représentant plus de 50 % du produit figurant au compte de résultat de l'organisme</b>				
<b>Autres</b>				

(1) Hôtel de la collectivité et autres lieux publics désignés par la collectivité.

(2) Indiquer la date de la décision (délibérations, contrats ou décisions de l'exécutif).

(3) Préciser la nature de la délégation (concession, affermage, régie intéressée...).

(4) Les délégations pour lesquels un engagement hors bilan est constaté font l'objet d'une reprise dans l'état relatif aux autres engagements donnés.

<b>IV – ANNEXES</b>	<b>IV</b>
<b>ANNEXES PATRIMONIALES – LISTE DES ORGANISMES DE REGROUPEMENT</b>	<b>B11.1</b>

**LISTE DES ORGANISMES DE REGROUPEMENT AUXQUELS ADHERE LA COLLECTIVITE**

DESIGNATION DES ORGANISMES	Date d'adhésion	Mode de participation (1)	Montant du financement
<b>Syndicats mixtes (article L. 5721-2 du CGCT)</b>			
<b>EPCI</b>			
<b>Autres organismes de regroupement</b>			
Syndicat mixte des bassins de l'Elorn et de la rivière de Daoulas	01/01/1974	Contribution	396 000,00
Syndicat mixte pour le développement de Brest-Iroise	01/06/1975	Contribution	0,00
Syndicat mixte pour la gestion du conservatoire botanique du Stang-Alar	01/01/1982	Contribution	202 437,00
Syndicat mixte E-Mégalis Bretagne	01/01/1999	Contribution	20 009,00
Pôle Métropolitain du Pays de Brest	01/01/2010	Contribution	396 717,00
Syndicat mixte pour l'élimination des déchets dans le Finistère (SYMEED)	01/01/2013	Contribution	59 500,00
Pôle Métropolitain Loire Bretagne	01/01/2014	Contribution	30 000,00
GIP LABOCEA Laboratoire Public, Conseil, expertise et analyse en Bretagne	01/01/2014	Contribution	571 000,00
Syndicat du Bas Léon	11/10/2017	Contribution	22 000,00

(1) Indiquer si le financement est fait par TPZ, TPU, TPU + fiscalité additionnelle ou sans fiscalité propre.

<b>IV – ANNEXES</b>	<b>IV</b>
<b>ANNEXES PATRIMONIALES – LISTE DES ETABLISSEMENTS PUBLICS CREEES</b>	<b>B11.2</b>

**LISTE DES ETABLISSEMENTS PUBLICS CREEES**

Catégorie d'établissement (1)	Intitulé / objet de l'établissement	Date de création	Date de délibération	Nature de l'activité (SPIC/SPA)	TVA (oui / non)
REGIE PERSONNALISEE	REMA	01/01/2005	01/01/2005	SPA	oui
REGIE PERSONNALISEE	SPL "les ateliers des Capucins"	28/01/2016	28/01/2016	SPA	oui
REGIE PERSONNALISEE	SPL BREST METROPOLE AMENAGEMENT	20/12/2017	20/12/2017	SPA	oui
REGIE PERSONNALISEE	SPL BREST'AIM STATIONNEMENT	11/10/2022	29/06/2022	SPA	oui

(1) Il s'agit de recenser les établissements publics créés par la collectivité pour l'exploitation directe d'un service public relevant de sa compétence.

Pour rappel, la collectivité a l'obligation de constituer une régie si le service concerné est de nature industrielle et commerciale (cf. article L. 1412-1 du CGCT) ou la faculté de constituer une régie si le service concerné est de nature administrative et n'est pas de ceux qui, par leur nature ou par la loi, ne peuvent être assurés que par la collectivité elle-même (cf. article L. 1412-2 du CGCT).

Les régies ainsi créées peuvent, au choix de la collectivité, être dotées :

- soit de la personnalité morale et de l'autonomie financière ;

- soit de la seule autonomie financière.

Cependant, il convient de préciser que seules les régies dotées de la personnalité morale et de l'autonomie financière sont dénommées établissement public et doivent être recensées dans cet état.

<b>IV – ANNEXES</b>	<b>IV</b>
<b>ANNEXES PATRIMONIALES – LISTE DES SERVICES INDIVIDUALISES DANS UN BUDGET ANNEXE</b>	<b>B11.3</b>

**LISTE DES SERVICES INDIVIDUALISES DANS UN BUDGET ANNEXE**

Catégorie de services (1)	Intitulé / objet du service	Date de création	Date de délibération	N° SIRET	Nature de l'activité (SPIC/SPA)	TVA (oui / non)
REGIE A SEULE AUTONOMIE FINANCIERE	EAU	01/01/1974	01/01/1974	24290031400012	SPIC	oui
REGIE A SEULE AUTONOMIE FINANCIERE	ASSAINISSEMENT	01/01/1974	01/01/1974	24290031400012	SPIC	non
REGIE A SEULE AUTONOMIE FINANCIERE	DEPLACEMENTS	01/01/2004	01/01/2004	24290031400012	SPIC	non
REGIE A SEULE AUTONOMIE FINANCIERE	DECHETS	01/01/2004	01/01/2004	24290031400012	SPIC	oui
LOTISSEMENT	ZAC DE KEREHARS	01/01/2005	01/01/2005	24290031400012	SPA	oui
LOTISSEMENT	EXTENSION DE MESCOUEZEL SUD	29/01/2010	29/01/2010	24290031400012	SPA	oui
REGIE A SEULE AUTONOMIE FINANCIERE	EXTENSION DU RESEAU DE CHALEUR	30/03/2012	30/03/2012	24290031400012	SPIC	oui
REGIE A SEULE AUTONOMIE FINANCIERE	PORTS DE PLAISANCE	01/01/2017	01/12/2016	24290031400012	SPIC	oui

(1) Exemples de catégories : régie à seule autonomie financière, opérations d'aménagement, service social et médico-social.

<b>IV – ANNEXES</b>	<b>IV</b>
<b>ANNEXES BUDGETAIRES EQUILIBRE BUDGETAIRE</b>	<b>C1.1</b>

**DISPONIBILITE DE RESSOURCES PROPRES PROVENANT DES EXERCICES ANTERIEURS****Solde de la section d'investissement de l'exercice N-1 (1)**

	Propositions nouvelles	Vote (2)
<b>Solde d'exécution 001 (A)</b> montant négatif si déficit (D001) montant positif si excédent (R001)	0,00	0,00
<b>Solde des RAR (B)</b> montant négatif si déficit montant positif si excédent	0,00	0,00
<b>Solde de la section investissement de l'exercice N-1 (Solde I = A + B)</b> Solde positif : excédent de financement Solde négatif : besoin de financement	0,00	0,00

**Disponibilité des ressources propres provenant des exercices antérieurs après financement de la section investissement de l'exercice N-1 (1)**

	Propositions nouvelles	Vote (2)
<b>Affectation au 1068 suite au CA de l'exercice N-1 (C)</b>	0,00	0,00
<b>Solde de la section investissement de l'exercice N-1 (Solde I)</b> Solde positif : excédent de financement Solde négatif : besoin de financement	0,00	0,00
<b>Disponibilité de ressources propres des exercices antérieurs (Solde II = C + Solde I)</b> Solde positif : ressources disponibles pour la couverture de l'annuité Solde négatif : absence de ressources propres provenant des exercices antérieurs pour la couverture de l'annuité	0,00	0,00

**COUVERTURE DE L'ANNUITE DE LA DETTE PAR LES RESSOURCES PROPRES - PETIT EQUILIBRE**

	Propositions nouvelles	Vote
<b>Dépenses de l'exercice à couvrir par des ressources propres (D)(3)</b>	17 865 000,00	17 865 000,00
<b>Ressources propres externes et internes de l'exercice (E)(3)</b>	53 424 490,09	53 424 490,09
<b>Couverture de l'annuité de la dette (Solde III = E - D)</b> Solde positif : annuité de la dette couverte Solde négatif : annuité de la dette non couverte par les ressources de l'exercice, vérifier la couverture par les éventuelles ressources disponibles des exercices antérieurs (cf. solde II)	35 559 490,09	35 559 490,09

(1) Eléments à compléter uniquement s'il y a eu reprise des résultats, anticipée ou classique

(2) Cumul des crédits de l'exercice votés ou reportés

(3) Les RAR étant intégrés au calcul des ressources propres provenant des exercices antérieurs, seuls les crédits de l'exercice sont à inscrire. Le détail des crédits est présenté aux états suivants : "Equilibre budgétaire - Dépenses" et "Equilibre budgétaire - Recette"

<b>IV – ANNEXES</b>	<b>IV</b>
<b>ANNEXES BUDGETAIRES EQUILIBRE BUDGETAIRE – DEPENSES</b>	<b>C1.2</b>

**DEPENSES A COUVRIR PAR DES RESSOURCES PROPRES**

Art. (1)	Libellé (1)	Propositions nouvelles	Vote (2)
<b>DEPENSES TOTALES A COUVRIR PAR DES RESSOURCES PROPRES = A + B</b>		<b>17 865 000,00</b>	<b>17 865 000,00</b>
<b>16 Emprunts et dettes assimilées (A)</b>		<b>14 735 000,00</b>	<b>14 735 000,00</b>
1631	Emprunts obligataires	75 000,00	75 000,00
1641	Emprunts en euros	11 880 000,00	11 880 000,00
1643	Emprunts en devises	0,00	0,00
16441	Opérations afférentes à l'emprunt	2 780 000,00	2 780 000,00
1671	Avances consolidées du Trésor	0,00	0,00
1672	Emprunts sur comptes spéciaux du Trésor	0,00	0,00
1678	Autres emprunts et dettes	0,00	0,00
1681	Autres emprunts	0,00	0,00
1682	Bons à moyen terme négociables	0,00	0,00
1687	Autres dettes	0,00	0,00
<b>Dépenses et transferts à déduire des ressources propres (B)</b>		<b>3 130 000,00</b>	<b>3 130 000,00</b>
10...	<i>Reprise de dotations, fonds divers et réserves</i>		
10...	Reversement de dotations, fonds divers et réserves		
10226	Taxe d'aménagement	150 000,00	150 000,00
139	<i>Subv. invest. transférées cpte résultat</i>	2 980 000,00	2 980 000,00

(1) Détailler les chapitres budgétaires par article conformément au plan de comptes.

(2) Crédits de l'exercice votés lors de la séance.



<b>IV – ANNEXES</b>	<b>IV</b>
<b>ANNEXES BUDGETAIRES EQUILIBRE BUDGETAIRE – RECETTES</b>	<b>C1.3</b>

**RESSOURCES PROPRES**

Art. (1)	Libellé (1)	Propositions nouvelles	Vote (2)
<b>RECETTES (RESSOURCES PROPRES) = a + b</b>		<b>53 424 490,09</b>	<b>III</b> <b>53 424 490,09</b>
<b>Ressources propres externes de l'année (a)</b>		<b>8 211 700,00</b>	<b>8 211 700,00</b>
10222	FCTVA	3 600 000,00	3 600 000,00
10226	Taxe d'aménagement (3)	1 500 000,00	1 500 000,00
10227	Versement pour sous densité	0,00	0,00
10228	Autres fonds d'investissement	0,00	0,00
13146	Attributions compensation investissement	0,00	0,00
13156	Attributions compensation investissement	0,00	0,00
13246	Attributions compensation investissement	1 000 000,00	1 000 000,00
13256	Attributions compensation investissement	0,00	0,00
138	Autres subventions invest. non transf.	0,00	0,00
26...	Participations et créances rattachées		
261	Titres de participation	0,00	0,00
27...	Autres immobilisations financières		
2745	Avances remboursables	2 005 000,00	2 005 000,00
275	Dépôts et cautionnements versés	20 000,00	20 000,00
27638	Créance Autres établissements publics	86 700,00	86 700,00
<b>Ressources propres internes de l'année (b) (4)</b>		<b>45 212 790,09</b>	<b>45 212 790,09</b>
15...	<i>Provisions pour risques et charges</i>		
169	<i>Primes de remboursement des obligations</i>	0,00	0,00
26...	<i>Participations et créances rattachées</i>		
27...	<i>Autres immobilisations financières</i>		
28...	<i>Amortissement des immobilisations</i>		
2802	<i>Frais liés à la réalisation de document</i>	80 000,00	80 000,00
28031	<i>Frais d'études</i>	600 000,00	600 000,00
28033	<i>Frais d'insertion</i>	30 000,00	30 000,00
2804112	<i>Subv. Etat : Bâtiments, installations</i>	10 000,00	10 000,00
2804114	<i>Voirie</i>	10 000,00	10 000,00
2804121	<i>Subv. Régions : Bien mobilier, matériel</i>	150 000,00	150 000,00
2804122	<i>Subv. Régions : Bâtiments, installations</i>	150 000,00	150 000,00
2804131	<i>Subv. Dpt : Bien mobilier, matériel</i>	10 000,00	10 000,00
2804132	<i>Subv. Dpt : Bâtiments, installations</i>	160 000,00	160 000,00
28041412	<i>Subv. Cne GFP : Bâtiments, installations</i>	80 000,00	80 000,00
28041481	<i>Subv. Autres cnes: Bien mobilier, matériel</i>	50 000,00	50 000,00
280415341	<i>IC : Bien mobilier, matériel</i>	50 000,00	50 000,00
280415342	<i>IC : Bâtiments, installations</i>	100 000,00	100 000,00
28041581	<i>Autres grpts-Biens mob., mat. et études</i>	10 000,00	10 000,00
28041582	<i>Autres grpts - Bâtiments et installat°</i>	10 000,00	10 000,00
28041713	<i>Subv. SNCF : Projet infrastructure</i>	10 000,00	10 000,00
2804181	<i>Autres org pub - Biens mob, mat, études</i>	600 000,00	600 000,00
2804182	<i>Autres org pub - Bât. et installations</i>	3 500 000,00	3 500 000,00
280421	<i>Privé - Biens mob., matériel et études</i>	400 000,00	400 000,00
280422	<i>Privé - Bâtiments et installations</i>	9 000 000,00	9 000 000,00
2804412	<i>Sub nat org pub - Bât. et installations</i>	830 000,00	830 000,00
2805	<i>Licences, logiciels, droits similaires</i>	1 000 000,00	1 000 000,00
28088	<i>Autres immobilisations incorporelles</i>	1 000,00	1 000,00
28121	<i>Plantations d'arbres et d'arbustes</i>	50 000,00	50 000,00
281311	<i>Bâtiments administratifs</i>	470 000,00	470 000,00
281314	<i>Bâtiments culturels et sportifs</i>	140 000,00	140 000,00
281316	<i>Equipements de cimetière</i>	15 000,00	15 000,00
281318	<i>Autres bâtiments publics</i>	750 000,00	750 000,00
281321	<i>Immeubles de rapport</i>	970 000,00	970 000,00
281351	<i>Bâtiments publics</i>	720 000,00	720 000,00
28138	<i>Autres constructions</i>	170 000,00	170 000,00
281533	<i>Réseaux câblés</i>	380 000,00	380 000,00
281534	<i>Réseaux d'électrification</i>	31 000,00	31 000,00

Art. (1)	Libellé (1)	Propositions nouvelles	Vote (2)
281538	Autres réseaux	1 160 000,00	1 160 000,00
281568	Autre matériel, outillage incendie	2 000,00	2 000,00
2815731	Matériel roulant	800 000,00	800 000,00
2815738	Autre matériel et outillage de voirie	30 000,00	30 000,00
281578	Autre matériel technique	80 000,00	80 000,00
28158	Autres inst.,matériel,outil. techniques	1 300 000,00	1 300 000,00
2816	Biens histo. et cult. - dépenses amorti.	0,00	0,00
28162	Biens historiques et culturels mobiliers	60 000,00	60 000,00
281721	Plant. arbres, arbustes (mise à dispo)	45 000,00	45 000,00
2817314	Bâtiments culturels et sportifs (m. à di	710 000,00	710 000,00
2817318	Autres bâtiments publics (m. à dispo)	100 000,00	100 000,00
281735	Installations générales (m. à dispo)	720 000,00	720 000,00
2817534	Réseaux d'électrification (mise à dispo)	920 000,00	920 000,00
28181	Installations générales, aménagt divers	1 000,00	1 000,00
281828	Autres matériels de transport	1 400 000,00	1 400 000,00
281838	Autre matériel informatique	400 000,00	400 000,00
281848	Autres matériels de bureau et mobiliers	300 000,00	300 000,00
28185	Matériel de téléphonie	35 000,00	35 000,00
28188	Autres immo. corporelles	400 000,00	400 000,00
29...	Dépréciations des immobilisations		
31...	Matières premières (et fournitures) (5)		
33...	En-cours de production de biens (5)		
35...	Stocks de produits (5)		
39...	Dépréciation des stocks et en-cours		
481...	Charges à rép. sur plusieurs exercices		
49...	Dépréciation des comptes de tiers		
59...	Dépréciation des comptes financiers		
024	Produits des cessions d'immobilisations	2 450 000,00	2 450 000,00
021	Virement de la section de fonctionnement	13 762 790,09	13 762 790,09

(1) Les comptes 15, 169, 26, 27, 28, 29, 39, 481, 49 et 59 sont à détailler conformément au plan de comptes.

(2) Crédits de l'exercice votés lors de la séance.

(3) Le compte 10226 peut être utilisé uniquement par les communes et les établissements publics à fiscalité propre.

(4) Les comptes 15, 29, 39, 49 et 59 sont présentés uniquement si la collectivité applique le régime des provisions budgétaires, conformément aux dispositions législatives et réglementaires afférentes.

(5) Les comptes 31, 33 et 35 ne peuvent être utilisés que pour les budgets utilisant la comptabilité de stock. Par conséquent, seuls les budgets retraçant les dépenses et les recettes d'un lotissement ou d'une ZAC peuvent utiliser les comptes susmentionnés.

<b>IV – ANNEXES</b>	<b>IV</b>
<b>AUTRES ELEMENTS D'INFORMATION – LISTE DES SERVICES ASSUJETTIS A LA TVA ET NON ERIGES EN BUDGET ANNEXE</b>	<b>D1</b>

**LISTE DES SERVICES ASSUJETTIS A LA TVA ET NON ERIGES EN BUDGET ANNEXE**

Catégorie de services	Intitulé / objet du service	Date de création	Date de délibération	Nature de l'activité (SPIC/SPA)
SERVICE NON ERIGE EN BUDGET ANNEXE	CODE ACTIVITE TVA 02 - REGIE PUBLICITAIRE SILLAGE	01/01/1994	01/01/1994	SPA
SERVICE NON ERIGE EN BUDGET ANNEXE	CODE ACTIVITE TVA 02 - PRESTATIONS DIRECTION INFORMATIQUE ET TELECOMMUNICATION	01/01/2000	01/01/2000	SPA
SERVICE NON ERIGE EN BUDGET ANNEXE	CODE ACTIVITE TVA 01 - LOCATION DE LOCAUX TECHNOPOLE BREST IROISE	01/01/2002	01/01/2002	SPA
SERVICE NON ERIGE EN BUDGET ANNEXE	CODE ACTIVITE TVA 01 - PEPINIERE ENTREPRISE BEG-AVEL	01/01/2002	01/01/2002	SPA
SERVICE NON ERIGE EN BUDGET ANNEXE	CODE ACTIVITE TVA 01 - PEPINIERE ENTREPRISE NTIC	01/01/2003	01/01/2003	SPA
SERVICE NON ERIGE EN BUDGET ANNEXE	CODE ACTIVITE TVA 02 - PRESTATIONS SERVICES TECHNIQUES	01/01/2004	01/01/2004	SPA
SERVICE NON ERIGE EN BUDGET ANNEXE	CODE ACTIVITE TVA 02 - LOCATION DE FIBRES OPTIQUES	01/01/2005	01/01/2005	SPA
SERVICE NON ERIGE EN BUDGET ANNEXE	CODE ACTIVITE TVA 02 - PARC DE STATIONNEMENT PLACE NAPOLEON III	01/01/2005	01/01/2005	SPA
SERVICE NON ERIGE EN BUDGET ANNEXE	CODE ACTIVITE TVA 01 - LOCATION DU BATIMENT BIOTECH	01/01/2006	01/01/2006	SPA
SERVICE NON ERIGE EN BUDGET ANNEXE	CODE ACTIVITE TVA 02 - SALLE DE MUSIQUES ACTUELLES - LA CARENE	01/01/2007	01/01/2007	SPA
SERVICE NON ERIGE EN BUDGET ANNEXE	CODE ACTIVITE TVA 02 - LOCATION DE LOCAUX A COAT AR GUEVEN	01/01/2007	01/01/2007	SPA
SERVICE NON ERIGE EN BUDGET ANNEXE	CODE ACTIVITE TVA 03 - LOCATIONS DE TERRAINS SUR LA ZAPP DU MOULIN BLANC	01/01/2007	01/01/2007	SPA
SERVICE NON ERIGE EN BUDGET ANNEXE	CODE ACTIVITE TVA 02 - PEPINIERE D'ENTREPRISES MEZHEVEN	01/01/2010	01/01/2010	SPA
SERVICE NON ERIGE EN BUDGET ANNEXE	CODE ACTIVITE TVA 04 - ZONE TOUL AR RANIG - PLOUGASTEL-DAOULAS	01/01/2010	01/01/2010	SPA
SERVICE NON ERIGE EN BUDGET ANNEXE	CODE ACTIVITE TVA 05 - ZA MESCOUEZEL - PLOUZANE	01/01/2010	01/01/2010	SPA
SERVICE NON ERIGE EN BUDGET ANNEXE	CODE ACTIVITE TVA 02 - ACQUISITION INTRACOMMUNAUTAIRES DE BIENS MEUBLES	01/01/2011	01/01/2011	SPA
SERVICE NON ERIGE EN BUDGET ANNEXE	CODE ACTIVITE TVA 02 - REDEVANCE D'OCCUPATION DE LA CREPERIE DE KEROUAL	01/01/2011	01/01/2011	SPA
SERVICE NON ERIGE EN BUDGET ANNEXE	CODE ACTIVITE TVA 06 - AUTRES VENTES DE TERRAINS CONSTRUCTIBLES DROITS REELS IMMOBILIERS AUTRES LASM	01/01/2011	01/01/2011	SPA
SERVICE NON ERIGE EN BUDGET ANNEXE	CODE ACTIVITE TVA 02 - LOCATION DE LOCAUX PLACE DE LA LIBERTE	01/01/2012	01/01/2012	SPA

Catégorie de services	Intitulé / objet du service	Date de création	Date de délibération	Nature de l'activité (SPIC/SPA)
SERVICE NON ERIGE EN BUDGET ANNEXE	CODE ACTIVITE TVA 06 - PARC DES EXPOSITIONS DE PENFELD	01/01/2012	01/01/2012	SPA
SERVICE NON ERIGE EN BUDGET ANNEXE	CODE ACTIVITE TVA 06 - LA PATINOIRE DE BREST	01/01/2012	01/01/2012	SPA
SERVICE NON ERIGE EN BUDGET ANNEXE	CODE ACTIVITE TVA 06 - LA SALLE BREST ARENA	01/01/2012	01/01/2012	SPA
SERVICE NON ERIGE EN BUDGET ANNEXE	CODE ACTIVITE TVA 02 - REDEVANCE D'OCCUPATION DE LA CREPERIE DE STANGALARD	01/01/2013	01/01/2013	SPA
SERVICE NON ERIGE EN BUDGET ANNEXE	CODE ACTIVITE TVA 02 - LE QUARTZ - FOIRES - SALONS - COLLOQUES - SEMINAIRES	01/01/2013	01/01/2013	SPA
SERVICE NON ERIGE EN BUDGET ANNEXE	CODE ACTIVITE TVA 06 - OCEANOPOLIS - POLE DES EXCELLENCES MARITIMES -70.8-	30/06/2017	30/06/2017	SPA
SERVICE NON ERIGE EN BUDGET ANNEXE	CODE ACTIVITE TVA 02 - INFRASTR - EXPLOIT BORNES DE RECHARGE VEHICULES ELECT. DIVERS SITES BREST	11/12/2017	11/12/2017	SPA
SERVICE NON ERIGE EN BUDGET ANNEXE	CODE ACTIVITE TVA 03 - CENTRE NAUTIQUE DU MOULIN BLANC	01/01/2021	01/01/2021	SPA
SERVICE NON ERIGE EN BUDGET ANNEXE	CODE ACTIVITE TVA 03 - ATELIER RELAIS AU PORT DE COMMERCE	01/01/2021	01/01/2021	SPA
SERVICE NON ERIGE EN BUDGET ANNEXE	CODE ACTIVITE TVA 06 - LA SALLE BREST QUARTZ NELLE DSP	01/01/2021	01/01/2021	SPA
SERVICE NON ERIGE EN BUDGET ANNEXE	CODE ACTIVITE TVA 06 - DSP PARKINGS SOUTERRAINS	01/04/2023	01/04/2023	SPA

<b>IV – ANNEXES</b>	<b>IV</b>
<b>AUTRES ELEMENTS D'INFORMATION – DECISIONS EN MATIERE DE TAUX DES CONTRIBUTIONS</b>	<b>D3</b>

Libellés	Base notifiée (si connue à la date de vote)	Variation de la base / (N-1) (%)	Taux, coefficient ou forfait appliqués par décision de l'assemblée délibérante (%, unité ou €)	Variation du taux / N-1 (%)	Produit voté par l'assemblée délibérante	Variation du produit / N-1 (%)
<b>Part régionale des ressources</b>						
TICPE (part définie à l'art. 265 du code des douanes)	SP	0,00	0,00	0,00	0,00	0,00
	Gazole	0,00	0,00	0,00	0,00	0,00
TICPE (majoration définie à l'art. 265 A bis du code des douanes)	SP	0,00	0,00	0,00	0,00	0,00
	Gazole	0,00	0,00	0,00	0,00	0,00
Taxe sur les permis de conduire	0,00	0,00	0,00	0,00	0,00	0,00
Taxe sur les certificats d'immatriculation des véhicules	0,00	0,00	0,00	0,00	0,00	0,00
Taxe spéciale de consommation de produits pétroliers (1)	0,00	0,00	0,00	0,00	0,00	0,00
Taxe sur le transport public aérien et maritime (1)	0,00	0,00	0,00	0,00	0,00	0,00
Taxe relative à l'octroi de mer (1)	0,00	0,00	0,00	0,00	0,00	0,00
Droits assimilés au droit d'octroi de mer auxquels sont soumis les rhums et spiritueux (1)	0,00	0,00	0,00	0,00	0,00	0,00
<b>Part départementale des ressources</b>						
Taxe d'aménagement	0,00	0,00	0,00	0,00	0,00	0,00
Taxe de publicité foncière et droit d'enregistrement	0,00	0,00	0,00	0,00	0,00	0,00
Taxe sur la consommation finale d'électricité	0,00	0,00	0,00	0,00	0,00	0,00
Taxe sur les remontées mécaniques des zones de montagne	0,00	0,00	0,00	0,00	0,00	0,00
<b>Part communale des ressources</b>						
TFPB	0,00	0,00	4,12	10,80	12 095 000,00	15,13
TFPNB	0,00	0,00	10,12	10,80	172 000,00	13,91
CFE	0,00	0,00	29,96	0,00	22 243 000,00	3,31
Taxe d'habitation sur les résidences secondaires	0,00	0,00	16,93	10,80	3 548 000,00	3,91
<b>TOTAL</b>	<b>0,00</b>	<b>0,00</b>			<b>38 712 000,00</b>	<b>5,93</b>

(1) Taxes perçues par les collectivités d'Outre-mer.

(2) Détailler les taxes pour lesquelles la collectivité a un pouvoir de modulation.

<b>V – ARRETE ET SIGNATURES</b>	<b>V</b>
<b>ARRETE ET SIGNATURES</b>	<b>A</b>

Nombre de membres en exercice : 0

Nombre de membres présents : 0

Nombre de suffrages exprimés : 0

VOTES :

Pour : 0

Contre : 0

Abstentions : 0

Date de convocation :

Présenté par (1),

A , le

Délibéré par l'assemblée (2), réunie en session

A , le

Les membres de l'assemblée délibérante (2),(3).

ABIVEN Bernadette	
ALBERT Pascale	
ANDRIEUX Catherine	
BATANY Jean-Luc	
BONNARD LE FLOC H Frédérique	
BOURBIGOT Véronique	
BOURNOT-GALLOU Claudie	
BRONEC Monique	
BRUBAN Claudine	
BRUZAC Hubert	
CALVES Bruno	
CAP Dominique	
CHALINE Nathalie	
COATANEA Marc	
CUILLANDRE François	
DELAROCHE Anne	
DISSAUX Glen	
DU BUIT Yves	
ELKAIM Jean-Philippe	
EVEN Pierre	

<b>V – ARRETE ET SIGNATURES</b>	<b>V</b>
<b>ARRETE ET SIGNATURES</b>	<b>A</b>

FOVEAU Tristan	
GOSELIN Jacques	
GOURTAY Michel	
GOURVIL Armel	
GUELLEC Eric	
GUENEUGUES Françoise	
GUEVEL Yann	
GUILLEVIN Laurent	
HAMON Xavier	
HELIES Tom	
HENAFF Patricia	
HERE Jacqueline	
JACOB Fabrice	
JESTIN Sylvie	
JEZEQUEL Rémy	
KERJEAN Gwenaël	
KERNEIS Yann-Fañch	
KUCHEL Emilie	
LACHUER Yvan	
LAVERGNE Pauline	
LE BRIS Jacky	
LE LORC H Jean-Michel	
LE ROY Claire	
MAILLARD Mathilde	
MALGORN Bernadette	
MAURY Marion	
MIGOT Christiane	
MONOT Gaëlle	
MORVAN Anne-Sophie	

<b>V – ARRETE ET SIGNATURES</b>	<b>V</b>
<b>ARRETE ET SIGNATURES</b>	<b>A</b>

NEDELEC Yohann	
NICOLAS Bernard	
OGOR Pierre	
ORVOEN Claudine	
PELLICANO Fortuné	
PERHIRIN Sandrine	
PERON Laurent	
PETITFRERE Christian	
PICHON Ronan	
QUETIER Marie	
QUIGUER Tifenn	
RICHARD Jean-Pierre	
ROUDAUT Stéphane	
SALAMI Réza	
SALAUN-KERHORNOU Patricia	
THOMAS Roseline	
TOURNIER Emmanuelle	

Certifié exécutoire par (1), compte tenu de la transmission en préfecture, le , et de la publication le

A , le

(1) Indiquer « la présidente » ou « le président ».

(2) Indiquer la nature de l'assemblée délibérante : du conseil régional de ..., de la Collectivité territoriale unique de ..., de la métropole de ..., du Conseil syndical de ...

(3) L'ajout des signataires est désormais facultatif.



***BUDGET ANNEXE  
DES DEPLACEMENTS***

**REPUBLIQUE FRANÇAISE**

<b>Numéro SIRET</b> <b>24290031400129</b>	<b>COLLECTIVITE DE RATTACHEMENT</b> <b>BREST METROPOLE</b>
--	---

POSTE COMPTABLE DE : BREST

<b>SERVICE PUBLIC LOCAL</b>
-----------------------------

M. 43 (1)

<b>Budget primitif</b>
------------------------

BUDGET : BUDGET DEPLACEMENTS (2)

**ANNEE 2024**

(1) Compléter en fonction du service public local et du plan de comptes utilisé : M. 4, M. 41, M. 42, M. 43, M. 44 ou M. 49.

(2) Indiquer le budget concerné : budget principal ou libellé du budget annexe.

# Sommaire

## I - Informations générales

Modalités de vote du budget	3
-----------------------------	---

## II - Présentation générale du budget

A1 - Vue d'ensemble - Sections	4
A2 - Vue d'ensemble - Section d'exploitation - Chapitres	5
A3 - Vue d'ensemble - Section d'investissement - Chapitres	7
B1 - Balance générale du budget - Dépenses	9
B2 - Balance générale du budget - Recettes	10

## III - Vote du budget

A1 - Section d'exploitation - Détail des dépenses	12
A2 - Section d'exploitation - Détail des recettes	14
B1 - Section d'investissement - Détail des dépenses	15
B2 - Section d'investissement - Détail des recettes	17
B3 - Opérations d'équipement - Détail des chapitres et articles	19

## IV - Annexes

### A - Eléments du bilan

A1.1 - Etat de la dette - Détail des crédits de trésorerie	20
A1.2 - Etat de la dette - Répartition par nature de dette	21
A1.3 - Etat de la dette - Répartition des emprunts par structure de taux	25
A1.4 - Etat de la dette - Typologie de la répartition de l'encours	26
A1.5 - Etat de la dette - Détail des opérations de couverture	Sans Objet
A1.6 - Etat de la dette - Autres dettes	Sans Objet
A2 - Méthodes utilisées pour les amortissements	27
A3.1 - Etat des provisions et des dépréciations	Sans Objet
A3.2 - Etalement des provisions	Sans Objet
A4.1 - Equilibre des opérations financières	29
A4.2 - Equilibre des opérations financières - Dépenses	30
A4.3 - Equilibre des opérations financières - Recettes	31
A5.1.1 - Etat de ventilation des dépenses et recettes des services d'eau et d'assainissement - Exploitation (1)	Sans Objet
A5.1.2 - Etat de ventilation des dépenses et recettes des services d'eau et d'assainissement - Investissement (1)	Sans Objet
A5.2.1 - Etat de ventilation des dép. et rec. des services d'assainissement collectif et non collectif - Exploitation (1)	Sans Objet
A5.2.2 - Etat de ventilation des dép. et rec. des services d'assainissement collectif et non collectif - Investissement (1)	Sans Objet
A6 - Etat des charges transférées	Sans Objet
A7 - Détail des opérations pour compte de tiers	Sans Objet

### B - Engagements hors bilan

B1.1 - Etat des emprunts garantis par la régie	Sans Objet
B1.2 - Calcul du ratio d'endettement relatif aux garanties d'emprunt	Sans Objet
B1.3 - Subventions versées dans le cadre du vote du budget	32
B1.4 - Etat des contrats de crédit-bail	33
B1.5 - Etat des marchés de partenariat	Sans Objet
B1.6 - Etat des autres engagements donnés	34
B1.7 - Etat des engagements reçus	Sans Objet
B2.1 - Etat des autorisations de programme et des crédits de paiement afférents	35
B2.2 - Etat des autorisations d'engagement et des crédits de paiement afférents	Sans Objet

### C - Autres éléments d'informations

C1.1 - Etat du personnel	36
C1.2 - Etat du personnel de la collectivité ou de l'établissement de rattachement employé par la régie	Sans Objet
C2 - Liste des organismes dans lesquels a été pris un engagement financier (2)	38
C3 - Liste des services individualisés dans un budget annexe (3)	Sans Objet

### D - Arrêté et signatures

D - Arrêté et signatures	39
--------------------------	----

(1) Ces états ne sont obligatoires que pour les régies rattachées à des communes et groupements de communes de moins de 3 000 habitants ayant décidé d'établir un budget unique pour leurs services de distribution d'eau potable et d'assainissement dans les conditions fixées par l'article L. 2224-6 du CGCT. Ils n'existent qu'en M. 49.

(2) Ces états ne sont obligatoires que pour les régies rattachées à des communes de 3 500 habitants et plus (art. L. 2313-1 du CGCT), à des groupements comprenant au moins une commune de 3 500 habitants et plus (art. L. 5211-36 du CGCT, art L. 5711-1 CGCT) et à leurs établissements publics.

(3) Uniquement pour les services dotés de l'autonomie financière et de la personnalité morale.

Préciser, pour chaque annexe, si l'état est sans objet le cas échéant.

<b>I – INFORMATIONS GENERALES</b>	<b>I</b>
<b>MODALITES DE VOTE DU BUDGET</b>	

I – L'assemblée délibérante a voté le présent budget par nature :

- au niveau (1) du chapitre pour la section de fonctionnement ;
- au niveau (1) du chapitre pour la section d'investissement.
- sans (2) les chapitres « opérations d'équipement » de l'état III B 3.

La liste des articles spécialisés sur lesquels l'ordonnateur ne peut procéder à des virements d'article à article est la suivante :

II – En l'absence de mention au paragraphe I ci-dessus, le budget est réputé voté par chapitre, et, en section d'investissement, sans chapitre de dépense « opération d'équipement ».

III – Les provisions sont (3) budgétaires C2008-10-37 du 14/10/2008.

IV – La comparaison avec le budget précédent (cf. colonne « Pour mémoire ») s'effectue par rapport à la colonne du budget (4) primitif de l'exercice précédent.

V – Le présent budget a été voté (5) sans reprise des résultats de l'exercice N-1.

(1) A compléter par « du chapitre » ou « de l'article ».

(2) Indiquer « avec » ou « sans » les chapitres opérations d'équipement.

(3) A compléter par un seul des deux choix suivants :

- semi-budgétaires (pas d'inscription en recette de la section d'investissement),
- budgétaires (délibération n° ..... du .....).

(4) Indiquer « primitif de l'exercice précédent » ou « cumulé de l'exercice précédent ».

(5) A compléter par un seul des trois choix suivants :

- sans reprise des résultats de l'exercice N-1,
- avec reprise des résultats de l'exercice N-1 après le vote du compte administratif,
- avec reprise anticipée des résultats de l'exercice N-1.

<b>II – PRESENTATION GENERALE DU BUDGET</b>	<b>II</b>
<b>VUE D'ENSEMBLE</b>	<b>A1</b>

**EXPLOITATION**

		DEPENSES DE LA SECTION D'EXPLOITATION	RECETTES DE LA SECTION D'EXPLOITATION
<b>V</b>	<b>O</b>		
<b>T</b>	<b>E</b>	81 524 432,00	81 524 432,00
		+	+
<b>R</b>	<b>E</b>	0,00	0,00
<b>P</b>	<b>O</b>		
<b>R</b>	<b>T</b>	(si déficit)	(si excédent)
<b>S</b>	<b>S</b>	0,00	0,00
		=	=
<b>TOTAL DE LA SECTION D'EXPLOITATION (3)</b>		<b>81 524 432,00</b>	<b>81 524 432,00</b>

**INVESTISSEMENT**

		DEPENSES DE LA SECTION D'INVESTISSEMENT	RECETTES DE LA SECTION D'INVESTISSEMENT
<b>V</b>	<b>O</b>		
<b>T</b>	<b>E</b>	216 426 000,00	216 426 000,00
		+	+
<b>R</b>	<b>E</b>	0,00	0,00
<b>P</b>	<b>O</b>		
<b>R</b>	<b>T</b>	(si solde négatif)	(si solde positif)
<b>S</b>	<b>S</b>	0,00	0,00
		=	=
<b>TOTAL DE LA SECTION D'INVESTISSEMENT (3)</b>		<b>216 426 000,00</b>	<b>216 426 000,00</b>

**TOTAL**

<b>TOTAL DU BUDGET (3)</b>	<b>297 950 432,00</b>	<b>297 950 432,00</b>
----------------------------	-----------------------	-----------------------

(1) Au budget primitif, les crédits votés correspondent aux crédits votés lors de cette étape budgétaire. De même, pour les décisions modificatives et le budget supplémentaire, les crédits votés correspondent aux crédits votés lors de l'étape budgétaire sans sommation avec ceux antérieurement votés lors du même exercice.

(2) A servir uniquement en cas de reprise des résultats de l'exercice précédent, soit après le vote du compte administratif, soit en cas de reprise anticipée des résultats.

Pour la section d'exploitation, les RAR sont constitués par l'ensemble des dépenses engagées et n'ayant pas donné lieu à service fait au 31 décembre de l'exercice précédent. En recettes, il s'agit des recettes certaines n'ayant pas donné lieu à l'émission d'un titre au 31/12 de l'exercice précédent.

Pour la section d'investissement, les RAR correspondent aux dépenses engagées non mandatées au 31/12 de l'exercice précédent telles qu'elles ressortent de la comptabilité des engagements et aux recettes certaines n'ayant pas donné lieu à l'émission d'un titre au 31/12 de l'exercice précédent.

(3) Total de la section d'exploitation = RAR + résultat reporté + crédits d'exploitation votés.

Total de la section d'investissement = RAR + solde d'exécution reporté + crédits d'investissement votés.

Total du budget = Total de la section d'exploitation + Total de la section d'investissement.

<b>II – PRESENTATION GENERALE DU BUDGET</b>	<b>II</b>
<b>SECTION D'EXPLOITATION – CHAPITRES</b>	<b>A2</b>

## DEPENSES D'EXPLOITATION

Chap.	Libellé	Pour mémoire budget précédent (1)	Restes à réaliser N-1 (2)	Propositions nouvelles	VOTE (3)	TOTAL (= RAR + vote)
011	Charges à caractère général	58 652 397,00	0,00	60 242 154,00	60 242 154,00	60 242 154,00
012	Charges de personnel, frais assimilés	1 233 200,00	0,00	1 252 300,00	1 252 300,00	1 252 300,00
014	Atténuations de produits	20 000,00	0,00	20 000,00	20 000,00	20 000,00
65	Autres charges de gestion courante	242 512,00	0,00	522 512,00	522 512,00	522 512,00
<b>Total des dépenses de gestion des services</b>		<b>60 148 109,00</b>	<b>0,00</b>	<b>62 036 966,00</b>	<b>62 036 966,00</b>	<b>62 036 966,00</b>
66	Charges financières	4 855 000,00	0,00	6 500 000,00	6 500 000,00	6 500 000,00
67	Charges exceptionnelles	1 000,00	0,00	1 000,00	1 000,00	1 000,00
68	Dotations aux provisions et dépréciat° (4)	0,00		0,00	0,00	0,00
69	Impôts sur les bénéfices et assimilés (5)	0,00	0,00	0,00	0,00	0,00
022	Dépenses imprévues	438 308,01		518 466,00	518 466,00	518 466,00
<b>Total des dépenses réelles d'exploitation</b>		<b>65 442 417,01</b>	<b>0,00</b>	<b>69 056 432,00</b>	<b>69 056 432,00</b>	<b>69 056 432,00</b>
023	Virement à la section d'investissement (6)	0,00		1 468 000,00	1 468 000,00	1 468 000,00
042	Opérat° ordre transfert entre sections (6)	11 640 000,00		11 000 000,00	11 000 000,00	11 000 000,00
043	Opérat° ordre intérieur de la section (6)	0,00		0,00	0,00	0,00
<b>Total des dépenses d'ordre d'exploitation</b>		<b>11 640 000,00</b>		<b>12 468 000,00</b>	<b>12 468 000,00</b>	<b>12 468 000,00</b>
<b>TOTAL</b>		<b>77 082 417,01</b>	<b>0,00</b>	<b>81 524 432,00</b>	<b>81 524 432,00</b>	<b>81 524 432,00</b>

+

<b>D 002 RESULTAT REPORTE OU ANTICIPE (2)</b>	<b>0,00</b>
---	-------------

=

<b>TOTAL DES DEPENSES D'EXPLOITATION CUMULEES</b>	<b>81 524 432,00</b>
---	----------------------

## RECETTES D'EXPLOITATION

Chap.	Libellé	Pour mémoire budget précédent (1)	Restes à réaliser N-1 (2)	Propositions nouvelles	VOTE (3)	TOTAL (= RAR + vote)
013	Atténuations de charges	0,00	0,00	0,00	0,00	0,00
70	Ventes produits fabriqués, prestations	13 918 000,00	0,00	14 268 000,00	14 268 000,00	14 268 000,00
73	Produits issus de la fiscalité (7)	49 000 000,00	0,00	57 000 000,00	57 000 000,00	57 000 000,00
74	Subventions d'exploitation	8 826 420,00	0,00	5 456 420,00	5 456 420,00	5 456 420,00
75	Autres produits de gestion courante	770 012,00	0,00	770 012,00	770 012,00	770 012,00
<b>Total des recettes de gestion des services</b>		<b>72 514 432,00</b>	<b>0,00</b>	<b>77 494 432,00</b>	<b>77 494 432,00</b>	<b>77 494 432,00</b>
76	Produits financiers	0,00	0,00	0,00	0,00	0,00
77	Produits exceptionnels	34 000,00	0,00	30 000,00	30 000,00	30 000,00
78	Reprises sur provisions et dépréciations (4)	0,00		0,00	0,00	0,00
<b>Total des recettes réelles d'exploitation</b>		<b>72 548 432,00</b>	<b>0,00</b>	<b>77 524 432,00</b>	<b>77 524 432,00</b>	<b>77 524 432,00</b>
042	Opérat° ordre transfert entre sections (6)	3 820 000,00		4 000 000,00	4 000 000,00	4 000 000,00
043	Opérat° ordre intérieur de la section (6)	0,00		0,00	0,00	0,00
<b>Total des recettes d'ordre d'exploitation</b>		<b>3 820 000,00</b>		<b>4 000 000,00</b>	<b>4 000 000,00</b>	<b>4 000 000,00</b>
<b>TOTAL</b>		<b>76 368 432,00</b>	<b>0,00</b>	<b>81 524 432,00</b>	<b>81 524 432,00</b>	<b>81 524 432,00</b>

+

<b>R 002 RESULTAT REPORTE OU ANTICIPE (2)</b>	<b>0,00</b>
---	-------------

=

<b>TOTAL DES RECETTES D'EXPLOITATION CUMULEES</b>	<b>81 524 432,00</b>
---	----------------------

## Pour information :

<b>AUTOFINANCEMENT PREVISIONNEL DÉGAGÉ AU PROFIT DE LA SECTION D'INVESTISSEMENT (8)</b>	<b>8 468 000,00</b>
---	---------------------

Il s'agit, pour un budget voté en équilibre, des ressources propres correspondant à l'excédent des recettes réelles de fonctionnement sur les dépenses réelles de fonctionnement. Il sert à financer le remboursement du capital de la dette et les nouveaux investissements de la régie.

- (1) Cf. Modalités de vote I.
- (2) Inscrire en cas de reprise des résultats de l'exercice précédent (après vote du compte administratif ou si reprise anticipée des résultats).
- (3) Le vote de l'organe délibérant porte uniquement sur les propositions nouvelles.
- (4) Si la régie applique le régime des provisions semi-budgétaires, ainsi que pour la dotation aux dépréciations des stocks de fournitures et de marchandises, des créances et des valeurs mobilières de placement, aux dépréciations des comptes de tiers et aux dépréciations des comptes financiers.
- (5) Ce chapitre n'existe pas en M. 49.
- (6)  $DE\ 023 = RI\ 021$  ;  $DI\ 040 = RE\ 042$  ;  $RI\ 040 = DE\ 042$  ;  $DI\ 041 = RI\ 041$  ;  $DE\ 043 = RE\ 043$ .
- (7) Ce chapitre existe uniquement en M. 41, M. 43 et M. 44.
- (8) Solde de l'opération  $DE\ 023 + DE\ 042 - RE\ 042$  ou solde de l'opération  $RI\ 021 + RI\ 040 - DI\ 040$ .

<b>II – PRESENTATION GENERALE DU BUDGET</b>	<b>II</b>
<b>SECTION D'INVESTISSEMENT – CHAPITRES</b>	<b>A3</b>

## DEPENSES D'INVESTISSEMENT

Chap.	Libellé	Pour mémoire budget précédent (1)	Restes à réaliser N-1 (2)	Propositions nouvelles	VOTE (3)	TOTAL (= RAR + vote)
20	Immobilisations incorporelles	276 700,00	0,00	467 700,00	467 700,00	467 700,00
21	Immobilisations corporelles	1 904 300,00	0,00	1 327 300,00	1 327 300,00	1 327 300,00
22	Immobilisations reçues en affectation	0,00	0,00	0,00	0,00	0,00
23	Immobilisations en cours	73 635 000,00	0,00	119 752 000,00	119 752 000,00	119 752 000,00
	Total des opérations d'équipement	0,00	0,00	0,00	0,00	0,00
	<b>Total des dépenses d'équipement</b>	<b>75 816 000,00</b>	<b>0,00</b>	<b>121 547 000,00</b>	<b>121 547 000,00</b>	<b>121 547 000,00</b>
10	Dotations, fonds divers et réserves	0,00	0,00	0,00	0,00	0,00
13	Subventions d'investissement	0,00	0,00	0,00	0,00	0,00
16	Emprunts et dettes assimilées	6 385 000,00	0,00	8 444 000,00	8 444 000,00	8 444 000,00
18	Compte de liaison : affectat° (BA,régie) (5)	0,00	0,00	0,00	0,00	0,00
26	Participat° et créances rattachées	0,00	0,00	261 000,00	261 000,00	261 000,00
27	Autres immobilisations financières	0,00	0,00	0,00	0,00	0,00
020	Dépenses imprévues	195 000,00		174 000,00	174 000,00	174 000,00
	<b>Total des dépenses financières</b>	<b>6 580 000,00</b>	<b>0,00</b>	<b>8 879 000,00</b>	<b>8 879 000,00</b>	<b>8 879 000,00</b>
45...	Total des opérations pour compte de tiers (6)	0,00	0,00	0,00	0,00	0,00
	<b>Total des dépenses réelles d'investissement</b>	<b>82 396 000,00</b>	<b>0,00</b>	<b>130 426 000,00</b>	<b>130 426 000,00</b>	<b>130 426 000,00</b>
040	Opérat° ordre transfert entre sections (4)	3 820 000,00		4 000 000,00	4 000 000,00	4 000 000,00
041	Opérations patrimoniales (4)	51 041 000,00		82 000 000,00	82 000 000,00	82 000 000,00
	<b>Total des dépenses d'ordre d'investissement</b>	<b>54 861 000,00</b>		<b>86 000 000,00</b>	<b>86 000 000,00</b>	<b>86 000 000,00</b>
	<b>TOTAL</b>	<b>137 257 000,00</b>	<b>0,00</b>	<b>216 426 000,00</b>	<b>216 426 000,00</b>	<b>216 426 000,00</b>

+

<b>D 001 SOLDE D'EXECUTION NEGATIF REPORTE OU ANTICIPE (1)</b>	<b>0,00</b>
--	-------------

=

<b>TOTAL DES DEPENSES D'INVESTISSEMENT CUMULEES</b>	<b>216 426 000,00</b>
---	-----------------------

## RECETTES D'INVESTISSEMENT

Chap.	Libellé	Pour mémoire budget précédent (1)	Restes à réaliser N-1 (2)	Propositions nouvelles	VOTE (3)	TOTAL (= RAR + vote)
13	Subventions d'investissement	2 645 000,00	0,00	21 004 000,00	21 004 000,00	21 004 000,00
16	Emprunts et dettes assimilées (hors 165)	62 200 000,00	0,00	82 477 000,00	82 477 000,00	82 477 000,00
20	Immobilisations incorporelles	0,00	0,00	0,00	0,00	0,00
21	Immobilisations corporelles	0,00	0,00	0,00	0,00	0,00
22	Immobilisations reçues en affectation	0,00	0,00	0,00	0,00	0,00
23	Immobilisations en cours	9 643 000,00	0,00	18 327 000,00	18 327 000,00	18 327 000,00
	<b>Total des recettes d'équipement</b>	<b>74 488 000,00</b>	<b>0,00</b>	<b>121 808 000,00</b>	<b>121 808 000,00</b>	<b>121 808 000,00</b>
10	Dotations, fonds divers et réserves	88 000,00	0,00	150 000,00	150 000,00	150 000,00
106	Réserves (7)	2 696 543,77	0,00	0,00	0,00	0,00
165	Dépôts et cautionnements reçus	0,00	0,00	0,00	0,00	0,00
18	Compte de liaison : affectat° (BA,régie) (5)	0,00	0,00	0,00	0,00	0,00
26	Participat° et créances rattachées	0,00	0,00	0,00	0,00	0,00
27	Autres immobilisations financières	0,00	0,00	0,00	0,00	0,00
	<b>Total des recettes financières</b>	<b>2 784 543,77</b>	<b>0,00</b>	<b>150 000,00</b>	<b>150 000,00</b>	<b>150 000,00</b>
45...	Total des opérations pour le compte de tiers (6)	0,00	0,00	0,00	0,00	0,00
	<b>Total des recettes réelles d'investissement</b>	<b>77 272 543,77</b>	<b>0,00</b>	<b>121 958 000,00</b>	<b>121 958 000,00</b>	<b>121 958 000,00</b>
021	Virement de la section d'exploitation (4)	0,00		1 468 000,00	1 468 000,00	1 468 000,00



**BREST METROPOLE - BUDGET DEPLACEMENTS - BP - 2024**

040	Opérat° ordre transfert entre sections (4)	11 640 000,00		11 000 000,00	11 000 000,00	11 000 000,00
041	Opérations patrimoniales (4)	51 041 000,00		82 000 000,00	82 000 000,00	82 000 000,00
<b>Total des recettes d'ordre d'investissement</b>		<b>62 681 000,00</b>		<b>94 468 000,00</b>	<b>94 468 000,00</b>	<b>94 468 000,00</b>
<b>TOTAL</b>		<b>139 953 543,77</b>	<b>0,00</b>	<b>216 426 000,00</b>	<b>216 426 000,00</b>	<b>216 426 000,00</b>

+

<b>R 001 SOLDE D'EXECUTION POSITIF REPORTE OU ANTICIPE (2)</b>	<b>0,00</b>
--	-------------

=

<b>TOTAL DES RECETTES D'INVESTISSEMENT CUMULEES</b>	<b>216 426 000,00</b>
---	-----------------------

**Pour information :**

Il s'agit, pour un budget voté en équilibre, des ressources propres correspondant à l'excédent des recettes réelles de fonctionnement sur les dépenses réelles de fonctionnement. Il sert à financer le remboursement du capital de la dette et les nouveaux investissements de la régie.

<b>AUTOFINANCEMENT PREVISIONNEL DÉGAGÉ PAR LA SECTION DE FONCTIONNEMENT (8)</b>	<b>8 468 000,00</b>
---	---------------------

(1) cf. Modalités de vote I.

(2) Inscrire en cas de reprise des résultats de l'exercice précédent (après vote du compte administratif ou si reprise anticipée des résultats).

(3) Le vote de l'organe délibérant porte uniquement sur les propositions nouvelles.

(4) DE 023 = RI 021 ; DI 040 = RE 042 ; RI 040 = DE 042 ; DI 041 = RI 041 ; DE 043 = RE 043.

(5) A servir uniquement, en dépense, lorsque la régie effectue une dotation initiale en espèces au profit d'un service public non personnalisé qu'elle crée et, en recettes, lorsque le service non personnalisé reçoit une dotation en espèces de la part de sa collectivité de rattachement.

(6) Seul le total des opérations réelles pour compte de tiers figure sur cet état (voir le détail Annexe IV-A7).

(7) Le compte 106 n'est pas un chapitre mais un article du chapitre 10.

(8) Solde de l'opération DE 023 + DE 042 – RE 042 ou solde de l'opération RI 021 + RI 040 – DI 040.

<b>II – PRESENTATION GENERALE DU BUDGET</b>	<b>II</b>
<b>BALANCE GENERALE DU BUDGET</b>	<b>B1</b>

**1 – DEPENSES (du présent budget + restes à réaliser)**

	EXPLOITATION	Opérations réelles (1)	Opérations d'ordre (2)	TOTAL
011	Charges à caractère général	60 242 154,00		60 242 154,00
012	Charges de personnel, frais assimilés	1 252 300,00		1 252 300,00
014	Atténuations de produits	20 000,00		20 000,00
60	<i>Achats et variation des stocks (3)</i>		0,00	0,00
65	Autres charges de gestion courante	522 512,00		522 512,00
66	Charges financières	6 500 000,00	0,00	6 500 000,00
67	Charges exceptionnelles	1 000,00	0,00	1 000,00
68	Dot. Amortist, dépréciat°, provisions	0,00	11 000 000,00	11 000 000,00
69	Impôts sur les bénéfiques et assimilés (4)	0,00		0,00
71	<i>Production stockée (ou déstockage) (3)</i>		0,00	0,00
022	Dépenses imprévues	518 466,00		518 466,00
023	<i>Virement à la section d'investissement</i>		1 468 000,00	1 468 000,00
	<b>Dépenses d'exploitation – Total</b>	<b>69 056 432,00</b>	<b>12 468 000,00</b>	<b>81 524 432,00</b>

+

<b>D 002 RESULTAT REPORTE OU ANTICIPE</b>	<b>0,00</b>
---	-------------

=

<b>TOTAL DES DEPENSES D'EXPLOITATION CUMULEES</b>	<b>81 524 432,00</b>
---	----------------------

	INVESTISSEMENT	Opérations réelles (1)	Opérations d'ordre (2)	TOTAL
10	Dotations, fonds divers et réserves	0,00	0,00	0,00
13	Subventions d'investissement	0,00	4 000 000,00	4 000 000,00
14	<i>Prov. Réglementées, amort. dérogatoires</i>		0,00	0,00
15	<i>Provisions pour risques et charges (5)</i>		0,00	0,00
16	Emprunts et dettes assimilées (sauf 1688 non budgétaire)	8 444 000,00	0,00	8 444 000,00
18	Compte de liaison : affectat° (BA,régie)	0,00		0,00
	Total des opérations d'équipement	0,00		0,00
20	Immobilisations incorporelles (6)	467 700,00	0,00	467 700,00
21	Immobilisations corporelles (6)	1 327 300,00	0,00	1 327 300,00
22	Immobilisations reçues en affectation (6)	0,00	0,00	0,00
23	Immobilisations en cours (6)	119 752 000,00	82 000 000,00	201 752 000,00
26	Participations et créances rattachées	261 000,00	0,00	261 000,00
27	Autres immobilisations financières	0,00	0,00	0,00
28	<i>Amortissement des immobilisations (reprises)</i>		0,00	0,00
29	<i>Dépréciation des immobilisations</i>		0,00	0,00
39	<i>Dépréciat° des stocks et en-cours</i>		0,00	0,00
45...	Opérations pour compte de tiers (7)	0,00	0,00	0,00
481	<i>Charges à répartir plusieurs exercices</i>		0,00	0,00
3...	Stocks	0,00	0,00	0,00
020	Dépenses imprévues	174 000,00		174 000,00
	<b>Dépenses d'investissement – Total</b>	<b>130 426 000,00</b>	<b>86 000 000,00</b>	<b>216 426 000,00</b>

+

<b>D 001 SOLDE D'EXECUTION NEGATIF REPORTE OU ANTICIPE</b>	<b>0,00</b>
--	-------------

=

<b>TOTAL DES DEPENSES D'INVESTISSEMENT CUMULEES</b>	<b>216 426 000,00</b>
---	-----------------------

(1) Y compris les opérations relatives au rattachement des charges et des produits et les opérations d'ordre semi-budgétaires.

(2) Voir liste des opérations d'ordre.

(3) Permet de retracer les variations de stocks (sauf stocks de marchandises et de fournitures).

(4) Ce chapitre n'existe pas en M. 49.

(5) Si la régie applique le régime des provisions budgétaires.

(6) Hors chapitres « opérations d'équipement ».

(7) Seul le total des opérations pour compte de tiers figure sur cet état (voir le détail Annexe IV A7).

<b>II – PRESENTATION GENERALE DU BUDGET</b>	<b>II</b>
<b>BALANCE GENERALE DU BUDGET</b>	<b>B2</b>

**2 – RECETTES (du présent budget + restes à réaliser)**

	EXPLOITATION	Opérations réelles (1)	Opérations d'ordre (2)	TOTAL
013	Atténuations de charges	0,00		0,00
60	Achats et variation des stocks (3)		0,00	0,00
70	Ventes produits fabriqués, prestations	14 268 000,00		14 268 000,00
71	Production stockée (ou déstockage) (3)		0,00	0,00
72	Production immobilisée		0,00	0,00
73	Produits issus de la fiscalité (6)	57 000 000,00		57 000 000,00
74	Subventions d'exploitation	5 456 420,00		5 456 420,00
75	Autres produits de gestion courante	770 012,00		770 012,00
76	Produits financiers	0,00	0,00	0,00
77	Produits exceptionnels	30 000,00	4 000 000,00	4 030 000,00
78	Reprise amort., dépréciat° et provisions	0,00	0,00	0,00
79	Transferts de charges		0,00	0,00
<b>Recettes d'exploitation – Total</b>		<b>77 524 432,00</b>	<b>4 000 000,00</b>	<b>81 524 432,00</b>

+

<b>R 002 RESULTAT REPORTE OU ANTICIPE</b>	<b>0,00</b>
---	-------------

=

<b>TOTAL DES RECETTES D'EXPLOITATION CUMULEES</b>	<b>81 524 432,00</b>
---	----------------------

	INVESTISSEMENT	Opérations réelles (1)	Opérations d'ordre (2)	TOTAL
10	Dotations, fonds divers et réserves (sauf 106)	150 000,00	0,00	150 000,00
13	Subventions d'investissement	21 004 000,00	0,00	21 004 000,00
14	Prov. Réglementées, amort. dérogatoires		0,00	0,00
15	Provisions pour risques et charges (4)		0,00	0,00
16	Emprunts et dettes assimilées (sauf 1688 non budgétaire)	82 477 000,00	0,00	82 477 000,00
18	Comptes liaison : affectat° BA, régies	0,00	0,00	0,00
20	Immobilisations incorporelles	0,00	0,00	0,00
21	Immobilisations corporelles	0,00	0,00	0,00
22	Immobilisations reçues en affectation	0,00	0,00	0,00
23	Immobilisations en cours	18 327 000,00	82 000 000,00	100 327 000,00
26	Participations et créances rattachées	0,00	0,00	0,00
27	Autres immobilisations financières	0,00	0,00	0,00
28	Amortissement des immobilisations		11 000 000,00	11 000 000,00
29	Dépréciation des immobilisations (4)		0,00	0,00
39	Dépréciat° des stocks et en-cours (4)		0,00	0,00
45...	Opérations pour compte de tiers (5)	0,00	0,00	0,00
481	Charges à répartir plusieurs exercices		0,00	0,00
491	Dépréciations des comptes de clients		0,00	0,00
3...	Stocks	0,00	0,00	0,00
021	Virement de la section d'exploitation		1 468 000,00	1 468 000,00
<b>Recettes d'investissement – Total</b>		<b>121 958 000,00</b>	<b>94 468 000,00</b>	<b>216 426 000,00</b>

+

<b>R 001 SOLDE D'EXECUTION POSITIF REPORTE OU ANTICIPE</b>	<b>0,00</b>
--	-------------

+

<b>AFFECTATION AUX COMPTES 106</b>	<b>0,00</b>
------------------------------------	-------------

=

<b>TOTAL DES RECETTES D'INVESTISSEMENT CUMULEES</b>	<b>216 426 000,00</b>
---	-----------------------

- (1) Y compris les opérations relatives au rattachement des charges et des produits et les opérations d'ordre semi-budgétaires.
- (2) Voir liste des opérations d'ordre.
- (3) Permet de retracer les variations de stocks (sauf stocks de marchandises et de fournitures).
- (4) Si la régie applique le régime des provisions budgétaires.
- (5) Seul le total des opérations pour compte de tiers figure sur cet état (voir le détail Annexe IV A7).
- (6) Ce chapitre existe uniquement en M. 41, en M. 43 et en M. 44.

<b>III – VOTE DU BUDGET</b>				<b>III</b>
<b>SECTION D'EXPLOITATION – DETAIL DES DEPENSES</b>				<b>A1</b>
<b>Chap / art (1)</b>	<b>Libellé (1)</b>	<b>Pour mémoire budget précédent (2)</b>	<b>Propositions nouvelles (3)</b>	<b>Vote (4)</b>
<b>011</b>	<b>Charges à caractère général (5) (6)</b>	<b>58 652 397,00</b>	<b>60 242 154,00</b>	<b>60 242 154,00</b>
6061	Fournitures non stockables (eau, énergie)	85 800,00	81 000,00	81 000,00
611	Sous-traitance générale	55 200 000,00	55 500 000,00	55 500 000,00
6122	Crédit-bail mobilier	1 955 000,00	2 020 000,00	2 020 000,00
614	Charges locatives et de copropriété	8 000,00	8 000,00	8 000,00
61558	Entretien autres biens mobiliers	62 000,00	62 000,00	62 000,00
6156	Maintenance	62 000,00	62 000,00	62 000,00
617	Etudes et recherches	36 500,00	10 000,00	10 000,00
618	Divers	18 000,00	18 000,00	18 000,00
6226	Honoraires	14 854,00	10 854,00	10 854,00
6227	Frais d'actes et de contentieux	4 000,00	4 000,00	4 000,00
6228	Divers	2 500,00	2 500,00	2 500,00
6231	Annonces et insertions	11 000,00	11 000,00	11 000,00
6238	Divers	10 000,00	10 000,00	10 000,00
6256	Missions	13 500,00	13 500,00	13 500,00
6257	Réceptions	1 000,00	1 000,00	1 000,00
627	Services bancaires et assimilés	20 000,00	70 000,00	70 000,00
6281	Concours divers (cotisations)	11 000,00	11 000,00	11 000,00
62871	Remb. frais à la coll. de rattachement	3 800,00	3 800,00	3 800,00
6288	Autres	800 000,00	2 000 000,00	2 000 000,00
63512	Taxes foncières	333 443,00	343 500,00	343 500,00
<b>012</b>	<b>Charges de personnel, frais assimilés</b>	<b>1 233 200,00</b>	<b>1 252 300,00</b>	<b>1 252 300,00</b>
6331	Versement de mobilité	14 000,00	16 000,00	16 000,00
6332	Cotisations versées au F.N.A.L.	4 000,00	4 000,00	4 000,00
6336	Cotisations CNFPT et CDGFPT	7 000,00	8 000,00	8 000,00
6338	Autres impôts, taxes sur rémunérations	3 000,00	3 000,00	3 000,00
6411	Salaires, appointements, commissions	648 000,00	658 000,00	658 000,00
6414	Indemnités et avantages divers	218 000,00	211 000,00	211 000,00
6415	Supplément familial	12 000,00	13 000,00	13 000,00
6451	Cotisations à l'U.R.S.S.A.F.	155 000,00	165 000,00	165 000,00
6453	Cotisations aux caisses de retraites	152 000,00	151 000,00	151 000,00
6454	Cotisations au Pôle emploi	13 000,00	14 000,00	14 000,00
6472	Versements aux comités d'entreprise	2 800,00	2 900,00	2 900,00
6478	Autres charges sociales diverses	2 400,00	4 400,00	4 400,00
648	Autres charges de personnel	2 000,00	2 000,00	2 000,00
<b>014</b>	<b>Atténuations de produits (7)</b>	<b>20 000,00</b>	<b>20 000,00</b>	<b>20 000,00</b>
739	Restitut° taxe Versement mobilité	20 000,00	20 000,00	20 000,00
<b>65</b>	<b>Autres charges de gestion courante</b>	<b>242 512,00</b>	<b>522 512,00</b>	<b>522 512,00</b>
6572	Subv. équipé personnes droit privé	0,00	200 000,00	200 000,00
65732	Subv. exploitat° Régions	49 000,00	49 000,00	49 000,00
65734	Subv. exploitat° Communes	190 000,00	210 000,00	210 000,00
65737	Subv. exploitat° autres EPL	2 500,00	2 500,00	2 500,00
6574	Subv. exploitat° personne droit privé	0,00	60 000,00	60 000,00
658	Charges diverses de gestion courante	1 012,00	0,00	0,00
6588	Autres ch. diverses de gestion courante	0,00	1 012,00	1 012,00
<b>TOTAL = DEPENSES DE GESTION DES SERVICES (a)</b> <b>= (011 + 012 + 014 + 65)</b>		<b>60 148 109,00</b>	<b>62 036 966,00</b>	<b>62 036 966,00</b>
<b>66</b>	<b>Charges financières (b) (8)</b>	<b>4 855 000,00</b>	<b>6 500 000,00</b>	<b>6 500 000,00</b>
66111	Intérêts réglés à l'échéance	4 810 000,00	6 500 000,00	6 500 000,00
66112	Intérêts - Rattachement des ICNE	45 000,00	0,00	0,00
<b>67</b>	<b>Charges exceptionnelles (c)</b>	<b>1 000,00</b>	<b>1 000,00</b>	<b>1 000,00</b>
6711	Intérêts moratoires, pénalités / marché	1 000,00	1 000,00	1 000,00
<b>68</b>	<b>Dotations aux provisions et dépréciat° (d) (9)</b>	<b>0,00</b>	<b>0,00</b>	<b>0,00</b>
<b>69</b>	<b>Impôts sur les bénéfiques et assimilés (e) (10)</b>	<b>0,00</b>	<b>0,00</b>	<b>0,00</b>
<b>022</b>	<b>Dépenses imprévues (f)</b>	<b>438 308,01</b>	<b>518 466,00</b>	<b>518 466,00</b>
<b>TOTAL DES DEPENSES REELLES</b> <b>= a + b + c + d + e + f</b>		<b>65 442 417,01</b>	<b>69 056 432,00</b>	<b>69 056 432,00</b>
<b>023</b>	<b>Virement à la section d'investissement</b>	<b>0,00</b>	<b>1 468 000,00</b>	<b>1 468 000,00</b>
<b>042</b>	<b>Opérat° ordre transfert entre sections (11) (12)</b>	<b>11 640 000,00</b>	<b>11 000 000,00</b>	<b>11 000 000,00</b>
6811	Dot. amort. Immos incorp. et corporelles	11 640 000,00	11 000 000,00	11 000 000,00
<b>TOTAL DES PRELEVEMENTS AU PROFIT DE LA SECTION D'INVESTISSEMENT</b>		<b>11 640 000,00</b>	<b>12 468 000,00</b>	<b>12 468 000,00</b>
<b>043</b>	<b>Opérat° ordre intérieur de la section</b>	<b>0,00</b>	<b>0,00</b>	<b>0,00</b>
<b>TOTAL DES DEPENSES D'ORDRE</b>		<b>11 640 000,00</b>	<b>12 468 000,00</b>	<b>12 468 000,00</b>

**BREST METROPOLE - BUDGET DEPLACEMENTS - BP - 2024**

Chap / art (1)	Libellé (1)	Pour mémoire budget précédent (2)	Propositions nouvelles (3)	Vote (4)
<b>TOTAL DES DEPENSES D'EXPLOITATION DE L'EXERCICE</b> (= Total des opérations réelles et d'ordre)		77 082 417,01	81 524 432,00	81 524 432,00

+

<b>RESTES A REALISER N-1 (13)</b>			<b>0,00</b>
-----------------------------------	--	--	-------------

+

<b>D 002 RESULTAT REPORTE OU ANTICIPE (13)</b>			<b>0,00</b>
--	--	--	-------------

=

<b>TOTAL DES DEPENSES D'EXPLOITATION CUMULEES</b>			<b>81 524 432,00</b>
---	--	--	----------------------

**Détail du calcul des ICNE au compte 66112 (8)**

Montant des ICNE de l'exercice	1 511 135,09
- Montant des ICNE de l'exercice N-1	1 511 135,09
= Différence ICNE N – ICNE N-1	0,00

(1) Détailler les chapitres budgétaires par article conformément au plan de comptes appliqué par la commune ou l'établissement.

(2) Cf. Modalités de vote I.

(3) Hors restes à réaliser.

(4) Le vote de l'organe délibérant porte uniquement sur les propositions nouvelles.

(5) Le compte 621 est retracé au sein du chapitre 012.

(6) Le compte 634 est uniquement ouvert en M. 41.

(7) Le compte 739 est uniquement ouvert en M. 43 et en M. 44.

(8) Si le mandatement des ICNE de l'exercice est inférieur au montant de l'exercice N-1, le montant du compte 66112 sera négatif.

(9) Si la régie applique le régime des provisions semi-budgétaires, ainsi que pour la dotation aux dépréciations des stocks de fournitures et de marchandises, des créances et des valeurs mobilières de placement, aux dépréciations des comptes de tiers et aux dépréciations des comptes financiers.

(10) Ce chapitre n'existe pas en M. 49.

(11) Cf. définitions du chapitre des opérations d'ordre, *DE 042 = RI 040*.

(12) Le compte 6815 peut figurer dans le détail du chapitre 042 si la régie applique le régime des provisions budgétaires.

(13) Inscrire en cas de reprise des résultats de l'exercice précédent (après vote du compte administratif ou si reprise anticipée des résultats).

<b>III – VOTE DU BUDGET</b>	<b>III</b>
<b>SECTION D'EXPLOITATION – DETAIL DES RECETTES</b>	<b>A2</b>

Chap / art(1)	Libellé (1)	Pour mémoire budget précédent (2)	Propositions nouvelles (3)	Vote (4)
<b>013</b>	<b>Atténuations de charges (5)</b>	<b>0,00</b>	<b>0,00</b>	<b>0,00</b>
<b>70</b>	<b>Ventes produits fabriqués, prestations</b>	<b>13 918 000,00</b>	<b>14 268 000,00</b>	<b>14 268 000,00</b>
7061	Transport de voyageur	13 918 000,00	14 268 000,00	14 268 000,00
<b>73</b>	<b>Produits issus de la fiscalité (6)</b>	<b>49 000 000,00</b>	<b>57 000 000,00</b>	<b>57 000 000,00</b>
734	Versement de mobilité	49 000 000,00	57 000 000,00	57 000 000,00
<b>74</b>	<b>Subventions d'exploitation</b>	<b>8 826 420,00</b>	<b>5 456 420,00</b>	<b>5 456 420,00</b>
7471	Subv. exploitat° État	1 331 920,00	1 331 920,00	1 331 920,00
7472	Subv. exploitat° Régions	294 500,00	294 500,00	294 500,00
748	Autres subventions d'exploitation	7 200 000,00	3 830 000,00	3 830 000,00
<b>75</b>	<b>Autres produits de gestion courante</b>	<b>770 012,00</b>	<b>770 012,00</b>	<b>770 012,00</b>
753	Comp./relèv.seuil assuj.vers.transport	270 000,00	270 000,00	270 000,00
757	Redevances des fermiers, concession..	500 000,00	500 000,00	500 000,00
7588	Autres	12,00	12,00	12,00
<b>TOTAL = RECETTES DE GESTION DES SERVICES (a) = 013 + 70 + 73 + 74 + 75</b>		<b>72 514 432,00</b>	<b>77 494 432,00</b>	<b>77 494 432,00</b>
<b>76</b>	<b>Produits financiers (b)</b>	<b>0,00</b>	<b>0,00</b>	<b>0,00</b>
<b>77</b>	<b>Produits exceptionnels (c)</b>	<b>34 000,00</b>	<b>30 000,00</b>	<b>30 000,00</b>
7711	Dépôts et pénalités perçus	34 000,00	30 000,00	30 000,00
<b>78</b>	<b>Reprises sur provisions et dépréciations (d) (7)</b>	<b>0,00</b>	<b>0,00</b>	<b>0,00</b>
<b>TOTAL DES RECETTES REELLES = a + b + c + d</b>		<b>72 548 432,00</b>	<b>77 524 432,00</b>	<b>77 524 432,00</b>
<b>042</b>	<b>Opérat° ordre transfert entre sections (8) (9)</b>	<b>3 820 000,00</b>	<b>4 000 000,00</b>	<b>4 000 000,00</b>
777	Quote-part subv invest transf cpte résul	3 820 000,00	4 000 000,00	4 000 000,00
<b>043</b>	<b>Opérat° ordre intérieur de la section (8)</b>	<b>0,00</b>	<b>0,00</b>	<b>0,00</b>
<b>TOTAL DES RECETTES D'ORDRE</b>		<b>3 820 000,00</b>	<b>4 000 000,00</b>	<b>4 000 000,00</b>
<b>TOTAL DES RECETTES D'EXPLOITATION DE L'EXERCICE (= Total des opérations réelles et d'ordre)</b>		<b>76 368 432,00</b>	<b>81 524 432,00</b>	<b>81 524 432,00</b>

+

<b>RESTES A REALISER N-1 (10)</b>	<b>0,00</b>
-----------------------------------	-------------

+

<b>R 002 RESULTAT REPORTE OU ANTICIPE (10)</b>	<b>0,00</b>
--	-------------

=

<b>TOTAL DES RECETTES D'EXPLOITATION CUMULEES</b>	<b>81 524 432,00</b>
---	----------------------

**Détail du calcul des ICNE au compte 7622**

Montant des ICNE de l'exercice	0,00
- Montant des ICNE de l'exercice N-1	0,00
= Différence ICNE N – ICNE N-1	0,00

(1) Détailler les chapitres budgétaires par article conformément au plan de comptes appliqué par la régie.

(2) Cf. Modalités de vote I.

(3) Hors restes à réaliser.

(4) Le vote de l'assemblée porte uniquement sur les propositions nouvelles.

(5) Le compte 699 n'existe pas en M. 49.

(6) Ce chapitre existe uniquement en M. 41, M. 43 et M. 44.

(7) Si la régie applique le régime des provisions semi-budgétaires, ainsi que pour la dotation aux dépréciations des stocks de fournitures et de marchandises, des créances et des valeurs mobilières de placement, aux dépréciations des comptes de tiers et aux dépréciations des comptes financiers.

(8) Cf. définitions du chapitre des opérations d'ordre, RE 042 = DI 040, RE 043 = DE 043.

(9) Le compte 7815 peut figurer dans le détail du chapitre 042 si la régie applique le régime des provisions budgétaires.

(10) Inscrire en cas de reprise des résultats de l'exercice précédent (après vote du compte administratif ou si reprise anticipée des résultats).

<b>III – VOTE DU BUDGET</b>	<b>III</b>
<b>SECTION D'INVESTISSEMENT – DETAIL DES DEPENSES</b>	<b>B1</b>

Chap / art (1)	Libellé (1)	Pour mémoire budget précédent (2)	Propositions nouvelles (3)	Vote (4)
<b>20</b>	<b>Immobilisations incorporelles (hors opérations)</b>	<b>276 700,00</b>	<b>467 700,00</b>	<b>467 700,00</b>
2031	Frais d'études	272 000,00	233 000,00	233 000,00
2051	Concessions et droits assimilés	4 700,00	234 700,00	234 700,00
<b>21</b>	<b>Immobilisations corporelles (hors opérations)</b>	<b>1 904 300,00</b>	<b>1 327 300,00</b>	<b>1 327 300,00</b>
2118	Autres terrains	1 000,00	50 000,00	50 000,00
216	Collections et oeuvres d'art	1 000,00	1 000,00	1 000,00
2182	Matériel de transport	1 860 000,00	1 240 000,00	1 240 000,00
2183	Matériel de bureau et informatique	4 300,00	6 300,00	6 300,00
2188	Autres immobilisations corporelles	38 000,00	30 000,00	30 000,00
<b>22</b>	<b>Immobilisations reçues en affectation (hors opérations)</b>	<b>0,00</b>	<b>0,00</b>	<b>0,00</b>
<b>23</b>	<b>Immobilisations en cours (hors opérations)</b>	<b>73 635 000,00</b>	<b>119 752 000,00</b>	<b>119 752 000,00</b>
2313	Constructions	1 157 000,00	938 000,00	938 000,00
2315	Installat°, matériel et outillage techni	9 922 000,00	4 134 000,00	4 134 000,00
2318	Autres immo. corporelles en cours	15 000,00	14 000,00	14 000,00
238	Avances commandes immo. incorp.	62 541 000,00	114 666 000,00	114 666 000,00
<b>Total des dépenses d'équipement</b>		<b>75 816 000,00</b>	<b>121 547 000,00</b>	<b>121 547 000,00</b>
<b>10</b>	<b>Dotations, fonds divers et réserves</b>	<b>0,00</b>	<b>0,00</b>	<b>0,00</b>
<b>13</b>	<b>Subventions d'investissement</b>	<b>0,00</b>	<b>0,00</b>	<b>0,00</b>
<b>16</b>	<b>Emprunts et dettes assimilées</b>	<b>6 385 000,00</b>	<b>8 444 000,00</b>	<b>8 444 000,00</b>
16318	Autres emprunts obligataires	110 000,00	115 000,00	115 000,00
1641	Emprunts en euros	6 070 000,00	8 115 000,00	8 115 000,00
16441	Opérat° afférentes à l'emprunt	205 000,00	214 000,00	214 000,00
<b>18</b>	<b>Compte de liaison : affectat° (BA,régie)</b>	<b>0,00</b>	<b>0,00</b>	<b>0,00</b>
<b>26</b>	<b>Participat° et créances rattachées</b>	<b>0,00</b>	<b>261 000,00</b>	<b>261 000,00</b>
261	Titres de participation	0,00	261 000,00	261 000,00
<b>27</b>	<b>Autres immobilisations financières</b>	<b>0,00</b>	<b>0,00</b>	<b>0,00</b>
<b>020</b>	<b>Dépenses imprévues</b>	<b>195 000,00</b>	<b>174 000,00</b>	<b>174 000,00</b>
<b>Total des dépenses financières</b>		<b>6 580 000,00</b>	<b>8 879 000,00</b>	<b>8 879 000,00</b>
<b>Total des dépenses d'opérations pour compte de tiers</b>		<b>0,00</b>	<b>0,00</b>	<b>0,00</b>
<b>TOTAL DEPENSES REELLES</b>		<b>82 396 000,00</b>	<b>130 426 000,00</b>	<b>130 426 000,00</b>
<b>040</b>	<b>Opérat° ordre transfert entre sections (7) (8)</b>	<b>3 820 000,00</b>	<b>4 000 000,00</b>	<b>4 000 000,00</b>
	<b>Reprises sur autofinancement antérieur</b>	<b>3 820 000,00</b>	<b>4 000 000,00</b>	<b>4 000 000,00</b>
13911	Sub. équipt cpte résult. Etat	1 920 000,00	2 000 000,00	2 000 000,00
13912	Sub. équipt cpte résult. Régions	300 000,00	300 000,00	300 000,00
13913	Sub. équipt cpte résult. Départements	640 000,00	630 000,00	630 000,00
13917	Sub. équipt cpte résult. Budget communaut	790 000,00	900 000,00	900 000,00
13918	Autres subventions d'équipement	170 000,00	170 000,00	170 000,00
	<b>Charges transférées</b>	<b>0,00</b>	<b>0,00</b>	<b>0,00</b>
<b>041</b>	<b>Opérations patrimoniales (9)</b>	<b>51 041 000,00</b>	<b>82 000 000,00</b>	<b>82 000 000,00</b>
2138	Autres constructions	41 000,00	0,00	0,00
2315	Installat°, matériel et outillage techni	51 000 000,00	82 000 000,00	82 000 000,00
<b>TOTAL DEPENSES D'ORDRE</b>		<b>54 861 000,00</b>	<b>86 000 000,00</b>	<b>86 000 000,00</b>
<b>TOTAL DES DEPENSES D'INVESTISSEMENT DE L'EXERCICE (= Total des dépenses réelles et d'ordre)</b>		<b>137 257 000,00</b>	<b>216 426 000,00</b>	<b>216 426 000,00</b>

+

<b>RESTES A REALISER N-1 (10)</b>	<b>0,00</b>
-----------------------------------	-------------

+

<b>D 001 SOLDE D'EXECUTION NEGATIF REPORTE OU ANTICIPE (10)</b>	<b>0,00</b>
---	-------------

=

<b>TOTAL DES DEPENSES D'INVESTISSEMENT CUMULEES</b>	<b>216 426 000,00</b>
---	-----------------------

(1) Détailler les chapitres budgétaires par article conformément au plan de comptes appliqué par la régie.

(2) Cf. Modalités de vote I.

(3) Hors restes à réaliser.

(4) Le vote de l'organe délibérant porte uniquement sur les propositions nouvelles.

(5) Voir état III B3 pour le détail des opérations d'équipement.

(6) Voir annexe IV A7 pour le détail des opérations pour compte de tiers.

(7) Cf. définitions du chapitre des opérations d'ordre, DI 040 = RE 042.

(8) Le compte 15...2 peut figurer dans le détail du chapitre 042 si la régie applique le régime des provisions budgétaires.

(9) Cf. définitions du chapitre des opérations d'ordre, DI 041 = RI 041.



(10) Inscrire en cas de reprise des résultats de l'exercice précédent (après vote du compte administratif ou si reprise anticipée des résultats).

<b>III – VOTE DU BUDGET</b>				<b>III</b>
<b>SECTION D'INVESTISSEMENT – DETAIL DES RECETTES</b>				<b>B2</b>
<b>Chap / art (1)</b>	<b>Libellé (1)</b>	<b>Pour mémoire budget précédent (2)</b>	<b>Propositions nouvelles (3)</b>	<b>Vote (4)</b>
<b>13</b>	<b>Subventions d'investissement</b>	<b>2 645 000,00</b>	<b>21 004 000,00</b>	<b>21 004 000,00</b>
1311	Subv. équipt Etat et établ. Nationaux	0,00	8 404 000,00	8 404 000,00
1312	Subv. équipt Régions	145 000,00	6 800 000,00	6 800 000,00
1313	Subv. équipt Départements	0,00	800 000,00	800 000,00
1314	Subv. équipt Communes	0,00	5 000 000,00	5 000 000,00
1317	Subv. équipt Budget communautaire, FS	2 500 000,00	0,00	0,00
<b>16</b>	<b>Emprunts et dettes assimilées (hors 165)</b>	<b>62 200 000,00</b>	<b>82 477 000,00</b>	<b>82 477 000,00</b>
1641	Emprunts en euros	62 200 000,00	82 477 000,00	82 477 000,00
<b>20</b>	<b>Immobilisations incorporelles</b>	<b>0,00</b>	<b>0,00</b>	<b>0,00</b>
<b>21</b>	<b>Immobilisations corporelles</b>	<b>0,00</b>	<b>0,00</b>	<b>0,00</b>
<b>22</b>	<b>Immobilisations reçues en affectation</b>	<b>0,00</b>	<b>0,00</b>	<b>0,00</b>
<b>23</b>	<b>Immobilisations en cours</b>	<b>9 643 000,00</b>	<b>18 327 000,00</b>	<b>18 327 000,00</b>
238	Avances commandes immo. incorp.	9 643 000,00	18 327 000,00	18 327 000,00
<b>Total des recettes d'équipement</b>		<b>74 488 000,00</b>	<b>121 808 000,00</b>	<b>121 808 000,00</b>
<b>10</b>	<b>Dotations, fonds divers et réserves</b>	<b>2 784 543,77</b>	<b>150 000,00</b>	<b>150 000,00</b>
10222	FCTVA	88 000,00	150 000,00	150 000,00
1068	Autres réserves	2 696 543,77	0,00	0,00
<b>165</b>	<b>Dépôts et cautionnements reçus</b>	<b>0,00</b>	<b>0,00</b>	<b>0,00</b>
<b>18</b>	<b>Compte de liaison : affectat° (BA,régie)</b>	<b>0,00</b>	<b>0,00</b>	<b>0,00</b>
<b>26</b>	<b>Participat° et créances rattachées</b>	<b>0,00</b>	<b>0,00</b>	<b>0,00</b>
<b>27</b>	<b>Autres immobilisations financières</b>	<b>0,00</b>	<b>0,00</b>	<b>0,00</b>
<b>Total des recettes financières</b>		<b>2 784 543,77</b>	<b>150 000,00</b>	<b>150 000,00</b>
<b>Total des recettes d'opérations pour compte de tiers</b>		<b>0,00</b>	<b>0,00</b>	<b>0,00</b>
<b>TOTAL RECETTES REELLES</b>		<b>77 272 543,77</b>	<b>121 958 000,00</b>	<b>121 958 000,00</b>
<b>021</b>	<b>Virement de la section d'exploitation</b>	<b>0,00</b>	<b>1 468 000,00</b>	<b>1 468 000,00</b>
<b>040</b>	<b>Opérat° ordre transfert entre sections (6) (7)</b>	<b>11 640 000,00</b>	<b>11 000 000,00</b>	<b>11 000 000,00</b>
28031	Frais d'études	565 000,00	550 000,00	550 000,00
28033	Frais d'insertion	1 000,00	10 000,00	10 000,00
2805	Licences, logiciels, droits similaires	34 000,00	30 000,00	30 000,00
28128	Aménagement Autres terrains	1 215 000,00	470 000,00	470 000,00
28135	Installations générales, agencements, ..	63 000,00	65 000,00	65 000,00
28138	Autres constructions	780 000,00	780 000,00	780 000,00
28151	Installations complexes spécialisées	4 100 000,00	4 150 000,00	4 150 000,00
28153	Installations à caractère spécifique	1 300 000,00	1 310 000,00	1 310 000,00
28157	Aménagements des matériels industriels	47 000,00	60 000,00	60 000,00
28181	Installations générales, agencements	14 000,00	15 000,00	15 000,00
28182	Matériel de transport	2 430 000,00	2 700 000,00	2 700 000,00
28183	Matériel de bureau et informatique	470 000,00	460 000,00	460 000,00
28184	Mobilier	318 000,00	50 000,00	50 000,00
28188	Autres	303 000,00	350 000,00	350 000,00
<b>TOTAL DES PRELEVEMENTS PROVENANT DE LA SECTION D'EXPLOITATION</b>		<b>11 640 000,00</b>	<b>12 468 000,00</b>	<b>12 468 000,00</b>
<b>041</b>	<b>Opérations patrimoniales (8)</b>	<b>51 041 000,00</b>	<b>82 000 000,00</b>	<b>82 000 000,00</b>
238	Avances commandes immo. incorp.	51 041 000,00	82 000 000,00	82 000 000,00
<b>TOTAL RECETTES D'ORDRE</b>		<b>62 681 000,00</b>	<b>94 468 000,00</b>	<b>94 468 000,00</b>
<b>TOTAL DES RECETTES D'INVESTISSEMENT DE L'EXERCICE (= Total des recettes réelles et d'ordre)</b>		<b>139 953 543,77</b>	<b>216 426 000,00</b>	<b>216 426 000,00</b>

+

<b>RESTES A REALISER N-1 (9)</b>	<b>0,00</b>
----------------------------------	-------------

+

<b>R 001 SOLDE D'EXECUTION POSITIF REPORTE OU ANTICIPE (9)</b>	<b>0,00</b>
--	-------------

=

<b>TOTAL DES RECETTES D'INVESTISSEMENT CUMULEES</b>	<b>216 426 000,00</b>
---	-----------------------

(1) Détailler les chapitres budgétaires par article conformément au plan de comptes appliqué par la régie.

(2) Cf. Modalités de vote I.

(3) Hors restes à réaliser.

(4) Le vote de l'organe délibérant porte uniquement sur les propositions nouvelles.

(5) Voir annexe IV A7 pour le détail des opérations pour compte de tiers.

(6) Cf. définitions du chapitre des opérations d'ordre, R / 040 = DE 042.

## BREST METROPOLE - BUDGET DEPLACEMENTS - BP - 2024

- (7) Le compte 15...2 peut figurer dans le détail du chapitre 042 si la régie applique le régime des provisions budgétaires.
- (8) Cf. définitions du chapitre des opérations d'ordre, *DI 041 = RI 041*.
- (9) Inscrire en cas de reprise des résultats de l'exercice précédent (après vote du compte administratif ou si reprise anticipée des résultats).

<b>III – VOTE DU BUDGET</b>	<b>III</b>
<b>DETAIL DES CHAPITRES D'OPERATION D'EQUIPEMENT</b>	<b>B3</b>

Cet état ne contient pas d'information.

<b>IV – ANNEXES</b>	<b>IV</b>
<b>ELEMENTS DU BILAN – ETAT DE LA DETTE – DETAIL DES CREDITS DE TRESORERIE</b>	<b>A1.1</b>

**A1.1 – DETAIL DES CREDITS DE TRESORERIE (1)**

Nature (Pour chaque ligne, indiquer le numéro de contrat)	Date de la décision de réaliser la ligne de trésorerie (2)	Montant maximum autorisé au 01/01/N	Montant des tirages N-1	Montant des remboursements N-1		Encours restant dû au 01/01/N
				Intérêts (3)	Remboursement du tirage	
51921 Avances de trésorerie de la collectivité de rattachement						
51928 Autres avances de trésorerie						
51931 Lignes de trésorerie						
29-01600722CT3 (39)	05/07/2023	12 000 000,00	10 000 000,00	13 053,38	10 000 000,00	0,00
51932 Lignes de trésorerie liées à un emprunt						
LT 100659 (4070)	15/12/2010	437 420,00	0,00	0,00	204 500,00	437 420,00
5194 Billets de trésorerie						
5198 Autres crédits de trésorerie						
<b>519 Crédits de trésorerie (Total)</b>		<b>12 437 420,00</b>	<b>10 000 000,00</b>	<b>13 053,38</b>	<b>10 204 500,00</b>	<b>437 420,00</b>

(1) Circulaire n° NOR : INTB8900071C du 22/02/1989.

(2) Indiquer la date de la délibération de l'assemblée autorisant la ligne de trésorerie ou la date de la décision de l'ordonnateur de réaliser la ligne de trésorerie sur la base d'un montant maximum autorisé par l'organe délibérant (article L. 2122-22 du CGCT).

(3) Il s'agit des intérêts comptabilisés au compte 6615, sauf pour les emprunts assortis d'une option de tirage sur ligne de trésorerie pour lesquels les intérêts sont comptabilisés au compte 66111 et sauf pour les billets de trésorerie pour lesquels les intérêts sont comptabilisés au compte 6618.

<b>IV – ANNEXES</b>	<b>IV</b>
<b>ELEMENTS DU BILAN – ETAT DE LA DETTE – REPARTITION PAR NATURE DE DETTE</b>	<b>A1.2</b>

### A1.2 – REPARTITION PAR NATURE DE DETTE (hors 16449 et 166)

Nature (Pour chaque ligne, indiquer le numéro de contrat)	Emprunts et dettes à l'origine du contrat													
	Organisme prêteur ou chef de file	Date de signature	Date d'émission ou date de mobilisation (1)	Date du premier remboursement	Nominal (2)	Type de taux d'intérêt (3)	Index (4)	Taux initial		Devise	Périodicité des remboursements (6)	Profil d'amortissement (7)	Possibilité de remboursement anticipé O/N	Catégorie d'emprunt (8)
								Niveau de taux (5)	Taux actuariel					
<b>163 Emprunts obligataires (Total)</b>					<b>1 770 000,00</b>									
OBLIGATAIRE BUS ELEC (4330)	CAISSE DES DEPOTS ET CONSIGN.	26/02/2020	20/07/2020	30/06/2022	1 770 000,00	V	DIFF_ECO_ENERG	1,500	2,851		S	P	N	A-1
<b>164 Emprunts auprès d'établissement de crédit (Total)</b>					<b>242 658 104,92</b>									
1641 Emprunts en euros (total)					240 158 104,92									
003235392W (4310)	CREDIT FONCIER DE FRANCE (Groupe BPCE)	14/10/2014	01/12/2014	01/03/2015	3 000 000,00	F	FIXE	2,090	2,136		T	C	N	A-1
0421 0160072 07 (4003)	ARKEA	14/12/2009	31/12/2009	30/03/2010	4 000 000,00	V	EUR3M	1,187	0,828		T	P	N	A-1
1167589 (4040)	CAISSE DES DEPOTS ET CONSIGN.	18/12/2008	01/06/2010	01/06/2011	30 000 000,00	F	FIXE	3,930	3,930		A	P	N	A-1
1228830 (4140)	CAISSE DES DEPOTS ET CONSIGN.	18/12/2008	01/08/2012	01/08/2013	40 000 000,00	F	FIXE	2,150	2,150		A	P	N	A-1
1257586 (4150)	CAISSE DES DEPOTS ET CONSIGN.	18/12/2008	01/10/2013	01/10/2014	30 000 000,00	F	FIXE	2,600	2,600		A	P	N	A-1
28421 (4100)	BANQ EUROPEENNE INVESTISSEMENT	07/06/2010	20/06/2011	20/06/2012	50 000 000,00	V	EUR3M	1,718	0,190		A	C	N	A-1
34141 (4110)	BANQ EUROPEENNE INVESTISSEMENT	07/06/2010	26/10/2011	26/10/2012	30 000 000,00	V	EUR3M	1,067	0,385		A	C	N	A-1
63895 (4130)	BANQ EUROPEENNE INVESTISSEMENT	07/06/2010	01/03/2012	01/03/2013	10 000 000,00	F	FIXE	4,012	4,012		A	P	N	A-1
AFL (4380)	AGENCE FRANCE LOCALE	14/12/2023	18/12/2023	20/03/2024	20 500 000,00	F	FIXE	3,650	3,755		T	C	N	A-1
AFL (4390)	AGENCE FRANCE LOCALE	14/12/2023	18/12/2023	20/03/2024	7 500 000,00	V	EUR3M	4,651	3,876		T	C	N	A-1
DD19232578 (4340)	ARKEA	21/12/2021	30/09/2022	30/01/2023	2 100 000,00	V	EUR3M	0,180	2,840		T	C	N	A-1
MIN544064EUR (4360)	CAISSE FRANCAISE DE FINANCEMENT LOCAL	05/07/2022	30/12/2022	01/04/2023	5 000 000,00	V	EUR3M	0,801	3,064		T	P	N	A-1
MON501143EUR (4320)	CAISSE FRANCAISE DE FINANCEMENT LOCAL	14/10/2014	27/10/2014	01/02/2015	1 058 104,92	F	FIXE	2,010	2,047		T	C	N	A-1
MON543489EUR (4350)	CAISSE FRANCAISE DE FINANCEMENT LOCAL	14/12/2021	10/10/2022	01/02/2023	1 500 000,00	F	FIXE	0,630	0,638		T	C	N	A-1
MON544236EUR (4370)	CAISSE FRANCAISE DE FINANCEMENT LOCAL	31/12/1899	30/11/2022	01/03/2023	5 500 000,00	F	FIXE	3,080	3,121		T	C	N	A-1
1643 Emprunts en devises (total)					0,00									
16441 Emprunts assortis d'une option de tirage sur ligne de trésorerie (total)					2 500 000,00									

**BREST METROPOLE - BUDGET DEPLACEMENTS - BP - 2024**

Nature (Pour chaque ligne, indiquer le numéro de contrat)	Emprunts et dettes à l'origine du contrat													
	Organisme prêteur ou chef de file	Date de signature	Date d'émission ou date de mobilisation (1)	Date du premier remboursement	Nominal (2)	Type de taux d'intérêt (3)	Index (4)	Taux initial		Devise	Périodicité des remboursements (6)	Profil d'amortissement (7)	Possibilité de remboursement anticipé O/N	Catégorie d'emprunt (8)
								Niveau de taux (5)	Taux actuariel					
LT 100659 (4070)	CACIB - BFT	22/12/2010	31/12/2010	15/03/2011	2 500 000,00	V	EUR3M	0,591	0,709		A	P	N	A-1
<b>165 Dépôts et cautionnements reçus (Total)</b>					0,00									
<b>167 Emprunts et dettes assortis de conditions particulières (Total)</b>					0,00									
1675 Dettes pour METP et PPP (total)					0,00									
1678 Autres emprunts et dettes (total)					0,00									
<b>168 Emprunts et dettes assimilés (Total)</b>					0,00									
1681 Autres emprunts (total)					0,00									
1682 Bons à moyen terme négociables (total)					0,00									
1687 Autres dettes (total)					0,00									
<b>Total général</b>					<b>244 428 104,92</b>									

(1) Si un emprunt donne lieu à plusieurs mobilisations, indiquer la date de la première mobilisation.

(2) Nominal : montant emprunté à l'origine.

(3) Type de taux d'intérêt : F : fixe ; V : variable simple ; C : complexe (c'est-à-dire un taux variable qui n'est pas seulement défini comme la simple addition d'un taux usuel de référence et d'une marge exprimée en point de pourcentage).

(4) Mentionner le ou les types d'index (ex : Euribor 3 mois).

(5) Indiquer le niveau de taux à l'origine du contrat.

(6) Indiquer la périodicité des remboursements : A : annuelle ; M : mensuelle ; B : bimestrielle ; S : semestrielle ; T : trimestrielle ; X autre.

(7) Indiquer C pour amortissement constant, P pour amortissement progressif, F pour *in fine*, X pour autres à préciser.

(8) Catégorie d'emprunt à l'origine. Exemple A-1 (cf. la classification des emprunts suivant la typologie de la circulaire IOCB1015077C du 25 juin 2010 sur les produits financiers offerts aux collectivités territoriales).

<b>IV – ANNEXES</b>	<b>IV</b>
<b>ELEMENTS DU BILAN – ETAT DE LA DETTE – REPARTITION PAR NATURE DE DETTE</b>	<b>A1.2</b>

**A1.2 – REPARTITION PAR NATURE DE DETTE (hors 16449 et 166) (suite)**

Nature (Pour chaque ligne, indiquer le numéro de contrat)	Couverture ? O/N (10)	Montant couvert	Catégorie d'emprunt après couverture éventuelle (11)	Capital restant dû au 01/01/N	Durée résiduelle (en années)	Emprunts et dettes au 01/01/N			Annuité de l'exercice			ICNE de l'exercice
						Type de taux (12)	Taux d'intérêt		Capital	Charges d'intérêt (15)	Intérêts perçus (le cas échéant) (16)	
							Index (13)	Niveau de taux d'intérêt à la date de vote du budget (14)				
<b>163 Emprunts obligataires (Total)</b>		<b>0,00</b>		<b>1 556 285,26</b>					<b>109 276,45</b>	<b>45 867,58</b>	<b>0,00</b>	<b>118,93</b>
OBLIGATAIRE BUS ELEC (4330)	N	0,00	A-1	1 556 285,26	13,00	V	DIFF_ECO_ENERG	3,000	109 276,45	45 867,58	0,00	118,93
<b>164 Emprunts auprès d'établissement de crédit (Total)</b>		<b>0,00</b>		<b>173 384 110,40</b>					<b>8 104 394,09</b>	<b>6 096 541,07</b>	<b>0,00</b>	<b>1 425 061,76</b>
1641 Emprunts en euros (total)		0,00		172 946 690,40					7 890 564,09	6 082 222,09	0,00	1 424 729,40
003235392W (4310)	N	0,00	A-1	1 200 000,00	5,92	F	FIXE	2,090	200 000,00	23 512,50	0,00	1 799,72
0421 0160072 07 (4003)	N	0,00	A-1	289 531,61	1,00	V	EUR3M	4,605	289 531,61	8 377,23	0,00	0,00
1167589 (4040)	N	0,00	A-1	23 162 009,33	21,42	F	FIXE	3,930	681 810,80	910 266,97	0,00	517 980,73
1228830 (4140)	N	0,00	A-1	30 460 409,24	23,58	F	FIXE	2,150	983 071,57	654 898,80	0,00	265 659,46
1257586 (4150)	N	0,00	A-1	23 968 917,05	24,75	F	FIXE	2,600	692 669,66	623 191,84	0,00	152 539,13
28421 (4100)	N	0,00	A-1	29 999 999,96	17,47	V	EUR3M	4,558	1 666 666,67	1 310 396,06	0,00	35 205,21
34141 (4110)	N	0,00	A-1	14 222 408,03	17,83	V	EUR3M	4,459	790 133,78	662 736,54	0,00	95 259,34
63895 (4130)	N	0,00	A-1	7 598 693,01	18,17	F	FIXE	4,012	274 284,31	304 859,56	0,00	246 355,39
AFL (4380)	N	0,00	A-1	20 500 000,00	14,97	F	FIXE	3,650	1 366 666,68	745 859,75	0,00	23 278,89
AFL (4390)	N	0,00	A-1	7 500 000,00	19,97	V	EUR3M	4,651	375 000,00	351 266,73	0,00	9 386,00
DD19232578 (4340)	N	0,00	A-1	1 960 000,00	13,83	V	EUR3M	4,128	140 000,00	81 648,65	0,00	11 580,66
MIN544064EUR (4360)	N	0,00	A-1	4 944 813,45	29,00	V	EUR3M	4,405	76 855,37	227 012,41	0,00	49 537,42
MON501143EUR (4320)	N	0,00	A-1	423 242,04	5,83	F	FIXE	2,010	70 540,32	7 975,46	0,00	1 175,13
MON543489EUR (4350)	N	0,00	A-1	1 400 000,00	13,83	F	FIXE	0,630	100 000,00	8 583,76	0,00	1 357,58
MON544236EUR (4370)	N	0,00	A-1	5 316 666,68	28,92	F	FIXE	3,080	183 333,32	161 635,83	0,00	13 614,74
1643 Emprunts en devises (total)		0,00		0,00					0,00	0,00	0,00	0,00
16441 Emprunts assortis d'une option de tirage sur ligne de trésorerie (total) (9)		0,00		437 420,00					213 830,00	14 318,98	0,00	332,36
LT 100659 (4070)	N	0,00	A-1	437 420,00	1,46	V	EUR3M	4,385	213 830,00	14 318,98	0,00	332,36
<b>165 Dépôts et cautionnements reçus (Total)</b>		<b>0,00</b>		<b>0,00</b>					<b>0,00</b>	<b>0,00</b>	<b>0,00</b>	<b>0,00</b>
<b>167 Emprunts et dettes assortis de conditions particulières (Total)</b>		<b>0,00</b>		<b>0,00</b>					<b>0,00</b>	<b>0,00</b>	<b>0,00</b>	<b>0,00</b>



BREST METROPOLE - BUDGET DEPLACEMENTS - BP - 2024

Nature (Pour chaque ligne, indiquer le numéro de contrat)	Emprunts et dettes au 01/01/N											
	Couverture ? O/N (10)	Montant couvert	Catégorie d'emprunt après couverture éventuelle (11)	Capital restant dû au 01/01/N	Durée résiduelle (en années)	Taux d'intérêt			Annuité de l'exercice			ICNE de l'exercice
						Type de taux (12)	Index (13)	Niveau de taux d'intérêt à la date de vote du budget (14)	Capital	Charges d'intérêt (15)	Intérêts perçus (le cas échéant) (16)	
1675 Dettes pour METP et PPP (total)		0,00		0,00					0,00	0,00	0,00	0,00
1678 Autres emprunts et dettes (total)		0,00		0,00					0,00	0,00	0,00	0,00
<b>168 Emprunts et dettes assimilés (Total)</b>		<b>0,00</b>		<b>0,00</b>					<b>0,00</b>	<b>0,00</b>	<b>0,00</b>	<b>0,00</b>
1681 Autres emprunts (total)		0,00		0,00					0,00	0,00	0,00	0,00
1682 Bons à moyen terme négociables (total)		0,00		0,00					0,00	0,00	0,00	0,00
1687 Autres dettes (total)		0,00		0,00					0,00	0,00	0,00	0,00
<b>Total général</b>		<b>0,00</b>		<b>174 940 395,66</b>					<b>8 213 670,54</b>	<b>6 142 408,65</b>	<b>0,00</b>	<b>1 425 180,69</b>

(9) S'agissant des emprunts assortis d'une ligne de trésorerie, il faut faire ressortir le remboursement du capital de la dette prévue pour l'exercice correspondant au véritable endettement.

(10) Si l'emprunt est soumis à couverture, il convient de compléter le tableau « détail des opérations de couverture ».

(11) Catégorie d'emprunt. Exemple A-1 (cf. la classification des emprunts suivant la typologie de la circulaire IOCB1015077C du 25 juin 2010 sur les produits financiers offerts aux collectivités territoriales).

(12) Type de taux d'intérêt après opérations de couverture : F : fixe ; V : variable simple ; C : complexe (c'est-à-dire un taux variable qui n'est pas seulement défini comme la simple addition d'un taux usuel de référence et d'une marge exprimée en point de pourcentage).

(13) Mentionner l'index en cours au 01/01/N après opérations de couverture.

(14) Taux après opérations de couverture éventuelles. Pour les emprunts à taux variable, indiquer le niveau à la date de vote du budget.

(15) Il s'agit des intérêts dus au titre du contrat initial et comptabilisés à l'article 66111 « Intérêts réglés à l'échéance » (intérêts décaissés) et intérêts éventuels dus au titre du contrat d'échange éventuel et comptabilisés à l'article 668.

(16) Indiquer les intérêts éventuellement reçus au titre du contrat d'échange éventuel et comptabilisés au 768.

<b>IV – ANNEXES</b>	<b>IV</b>
<b>ELEMENTS DU BILAN – ETAT DE LA DETTE – REPARTITION DES EMPRUNTS PAR STRUCTURE DE TAUX</b>	<b>A1.3</b>

### A1.3 – REPARTITION DES EMPRUNTS PAR STRUCTURE DE TAUX (HORS A1)

Emprunts ventilés par structure de taux selon le risque le plus élevé (Pour chaque ligne, indiquer le numéro de contrat) (1)	Organisme prêteur ou chef de file	Nominal (2)	Capital restant dû au 01/01/N (3)	Type d'indices (4)	Durée du contrat	Dates des périodes bonifiées	Taux minimal (5)	Taux maximal (6)	Coût de sortie (7)	Taux maximal après couverture éventuelle (8)	Niveau du taux à la date de vote du budget (9)	Intérêts à payer au cours de l'exercice (10)	Intérêts à percevoir au cours de l'exercice (le cas échéant) (11)	% par type de taux selon le capital restant dû
Echange de taux, taux variable simple plafonné (cap) ou encadré (tunnel) (A)														
<b>TOTAL (A)</b>		<b>0,00</b>	<b>0,00</b>						<b>0,00</b>			<b>0,00</b>	<b>0,00</b>	<b>0,00</b>
Barrière simple (B)														
<b>TOTAL (B)</b>		<b>0,00</b>	<b>0,00</b>						<b>0,00</b>			<b>0,00</b>	<b>0,00</b>	<b>0,00</b>
Option d'échange (C)														
<b>TOTAL (C)</b>		<b>0,00</b>	<b>0,00</b>						<b>0,00</b>			<b>0,00</b>	<b>0,00</b>	<b>0,00</b>
Multiplicateur jusqu'à 3 ou multiplicateur jusqu'à 5 capé (D)														
<b>TOTAL (D)</b>		<b>0,00</b>	<b>0,00</b>						<b>0,00</b>			<b>0,00</b>	<b>0,00</b>	<b>0,00</b>
Multiplicateur jusqu'à 5 (E)														
<b>TOTAL (E)</b>		<b>0,00</b>	<b>0,00</b>						<b>0,00</b>			<b>0,00</b>	<b>0,00</b>	<b>0,00</b>
Autres types de structures (F)														
<b>TOTAL (F)</b>		<b>0,00</b>	<b>0,00</b>						<b>0,00</b>			<b>0,00</b>	<b>0,00</b>	<b>0,00</b>
<b>TOTAL GENERAL</b>		<b>0,00</b>	<b>0,00</b>						<b>0,00</b>			<b>0,00</b>	<b>0,00</b>	<b>0,00</b>

(1) Répartir les emprunts selon le type de structure de taux (de A à F selon la classification de la charte de bonne conduite) en fonction du risque le plus élevé à courir sur toute la durée de vie du contrat de prêt et après opérations de couverture éventuelles.

(2) Nominal : montant emprunté à l'origine. En cas de couverture partielle d'un emprunt, indiquer séparément sur deux lignes la part du nominal couvert et la part non couverte.

(3) En cas de couverture partielle d'un emprunt, indiquer séparément sur deux lignes la part du capital restant dû couvert et la part non couverte.

(4) Indiquer la classification de l'indice sous-jacent suivant la typologie de la circulaire du 25 juin 2010 sur les produits financiers (de 1 à 6). 1 : Indice zone euro / 2 : Indices inflation française ou zone euro ou écart entre ces indices / 3 : Ecart indice zone euro / 4 : Indices hors zone euro ou écart d'indices dont l'un est hors zone euro / 5 : écarts d'indices hors zone euro / 6 : autres indices.

(5) Taux hors opération de couverture. Indiquer le montant, l'index ou la formule correspondant au taux minimal du contrat de prêt sur toute la durée du contrat.

(6) Taux hors opération de couverture. Indiquer le montant, l'index ou la formule correspondant au taux maximal du contrat de prêt sur toute la durée du contrat.

(7) Coût de sortie : indiquer le montant de l'indemnité contractuelle de remboursement définitif de l'emprunt au 01/01/N ou le cas échéant, à la prochaine date d'échéance.

(8) Montant, index ou formule.

(9) Indiquer le niveau de taux après opérations de couverture éventuelles. Pour les emprunts à taux variables, indiquer le niveau du taux à la date de vote du budget.

(10) Indiquer les intérêts à payer au titre du contrat initial et comptabilisés à l'article 66111 et des intérêts éventuels à payer au titre du contrat d'échange et comptabilisés à l'article 668.

(11) Indiquer les intérêts à percevoir au titre du contrat d'échange et comptabilisés au 768.

<b>IV – ANNEXES</b>	<b>IV</b>
<b>ELEMENTS DU BILAN – ETAT DE LA DETTE – TYPOLOGIE DE LA REPARTITION DE L'ENCOURS</b>	<b>A1.4</b>

## A1.4 – TYPOLOGIE DE LA REPARTITION DE L'ENCOURS (1)

Indices sous-jacents		(1) Indices zone euro	(2) Indices inflation française ou zone euro ou écart entre ces indices	(3) Ecart d'indices zone euro	(4) Indices hors zone euro et écarts d'indices dont l'un est un indice hors zone euro	(5) Ecart d'indices hors zone euro	(6) Autres indices
<b>Structure</b>							
<b>(A) Taux fixe simple. Taux variable simple. Echange de taux fixe contre taux variable ou inversement. Echange de taux structuré contre taux variable ou taux fixe (sens unique). Taux variable simple plafonné (cap) ou encadré (tunnel)</b>	Nombre de produits	17	0	0	0	0	
	% de l'encours	100,01	0,00	0,00	0,00	0,00	
	Montant en euros	174 940 395,66	0,00	0,00	0,00	0,00	
<b>(B) Barrière simple. Pas d'effet de levier</b>	Nombre de produits	0	0	0	0	0	
	% de l'encours	0,00	0,00	0,00	0,00	0,00	
	Montant en euros	0,00	0,00	0,00	0,00	0,00	
<b>(C) Option d'échange (swaption)</b>	Nombre de produits	0	0	0	0	0	
	% de l'encours	0,00	0,00	0,00	0,00	0,00	
	Montant en euros	0,00	0,00	0,00	0,00	0,00	
<b>(D) Multiplicateur jusqu'à 3 ; multiplicateur jusqu'à 5 capé</b>	Nombre de produits	0	0	0	0	0	
	% de l'encours	0,00	0,00	0,00	0,00	0,00	
	Montant en euros	0,00	0,00	0,00	0,00	0,00	
<b>(E) Multiplicateur jusqu'à 5</b>	Nombre de produits	0	0	0	0	0	
	% de l'encours	0,00	0,00	0,00	0,00	0,00	
	Montant en euros	0,00	0,00	0,00	0,00	0,00	
<b>(F) Autres types de structures</b>	Nombre de produits						0
	% de l'encours						0,00
	Montant en euros						0,00

(1) Cette annexe retrace le stock de dette au 01/01/N après opérations de couverture éventuelles.

<b>IV – ANNEXES</b>	<b>IV</b>
<b>ELEMENTS DU BILAN METHODES UTILISEES POUR LES AMORTISSEMENTS</b>	<b>A2</b>

**A2 – AMORTISSEMENTS – METHODES UTILISEES**

<b>CHOIX DE L'ASSEMBLEE DELIBERANTE</b>	<b>Délibération du</b>
<b>Biens de faible valeur</b> Seuil unitaire en deçà duquel les immobilisations de peu de valeur s'amortissent sur un an (article R. 2321-1 du CGCT) : 500 €	09/12/2011

Procédure d'amortissement (linéaire, dégressif, variable)	Catégories de biens amortis	Durée (en années)	
L	Frais de publication et d'insertion dans la presse pour les biens amortissables	1	09/12/2011
L	Logiciels-brevets-licences-droits assimilés (inférieur à 15 000 €)	2	09/12/2011
L	Logiciels-brevets-licences-droits assimilés (supérieur à 15 000 €)	5	09/12/2011
L	Frais d'études, de recherche et de développement	5	09/12/2011
L	Fonds commercial	15	09/12/2011
L	Bâtiments d'exploitation	30	09/12/2011
L	Agencements et aménagements des constructions	15	09/12/2011
L	Autobus	15	09/12/2011
L	Abris bus et gares de correspondances	15	09/12/2011
L	Minibus	8	09/12/2011
L	Oblitérateurs, distributeurs de tickets, automates	15	09/12/2011
L	Système d'aide à l'exploitation et à l'informatisation des voyageurs	15	09/12/2011
L	Mise en conformité, adaptation et accessibilité des bus	15	09/12/2011
L	Afficheurs	5	09/12/2011
L	Radio téléphones	5	09/12/2011
L	Poteaux, installations de voirie	6	09/12/2011
L	Palettes retractables	5	09/12/2011
L	Installations générales, agencements et aménagements divers	5	09/12/2011
L	Matériel et outillage techniques	5	09/12/2011
L	Véhicules légers	5	09/12/2011
L	Camions, tracteurs, véhicules industriels et engins divers	10	09/12/2011
L	Matériel de bureau et informatique	5	09/12/2011
L	Mobilier	10	09/12/2011
L	Matériel audiovisuel	5	09/12/2011
L	Autres matériels divers	5	09/12/2011
L	Infrastructures - pont (site propre)	50	07/02/2014
L	Infrastructures le long de la ligne	50	07/02/2014
L	Centre de maintenance - bâtiments dépôt	35	07/02/2014
L	Centre de maintenance - voirie réseaux divers	40	07/02/2014
L	Locaux d'exploitation pour le tramway	30	07/02/2014
L	Sous stations de redressement	35	07/02/2014
L	Energie - centre de maintenance et locaux d'exploitation	15	07/02/2014
L	Energie - armoires techniques de station	15	07/02/2014
L	Revêtement plateforme - gazon	10	07/02/2014
L	Revêtement plateforme - minéraux	15	07/02/2014
L	Voies ferrées	50	07/02/2014
L	Rames - équipements embarqués	10	07/02/2014
L	Rames - équipements intérieurs	15	07/02/2014
L	Rames	35	07/02/2014
L	Voirie (site propre)	40	07/02/2014
L	Ligne aérienne de contact - poteaux	30	07/02/2014
L	Ligne aérienne de contact - câbles	20	07/02/2014
L	Système d'exploitation - système d'aide à l'exploitation	15	07/02/2014
L	Système d'exploitation - système d'information voyageurs	15	07/02/2014

BREST METROPOLE - BUDGET DEPLACEMENTS - BP - 2024

Procédure d'amortissement (linéaire, dégressif, variable)	Catégories de biens amortis	Durée (en années)	
L	Système d'exploitation - réseaux radio	15	07/02/2014
L	Système d'exploitation - courants faibles	15	07/02/2014
L	Système d'exploitation - signalisation ferroviaire	15	07/02/2014
L	Système d'exploitation - billétique	15	07/02/2014
L	Système d'exploitation - pour la partie relative aux logiciels	5	07/02/2014
L	Atelier - équipements tramway - tour en fosse	20	07/02/2014
L	Atelier - équipements tramway - machine à laver	20	07/02/2014
L	Atelier - équipements tramway - système élévateur	20	07/02/2014
L	Atelier - équipements tramway - tour en fosse	20	07/02/2014
L	Atelier - équipements tramway - distribution de sable	20	07/02/2014
L	Atelier - équipements tramway - véhicules rail route	20	07/02/2014
L	Atelier - équipements tramway - distribution de carburant	20	07/02/2014
L	Rails CEMT	50	07/02/2014
L	Signalisation horizontale	6	07/02/2014
L	Signalisation verticale	35	07/02/2014
L	Infrastructures station (bordures de quai, réseaux secs...)	50	07/02/2014
L	Mobilier en station et parking relais	10	07/02/2014
L	Pour les subventions reçues pour le tramway (compte 131)	30	07/02/2014
L	Stations	30	12/10/2018
L	Machinerie	30	12/10/2018
L	Pylônes - Câbles - Equipements de station	30	12/10/2018
L	Véhicules cabines	20	12/10/2018
L	Façades portes palières	20	12/10/2018
L	Poste de commande centralisée	15	12/10/2018
L	Système d'exploitation - courants forts	15	12/10/2018
L	Système d'exploitation - courants faibles	15	12/10/2018
L	Soutien logistique système téléphérique	15	12/10/2018
L	Système d'exploitation - billétique	15	12/10/2018
L	Pour les subventions reçues pour le téléphérique (compte 131)	20	12/10/2018

<b>IV – ANNEXES</b>	<b>IV</b>
<b>ELEMENTS DU BILAN EQUILIBRE DES OPERATIONS FINANCIERES</b>	<b>A4.1</b>

**DISPONIBILITE DE RESSOURCES PROPRES PROVENANT DES EXERCICES ANTERIEURS****Solde de la section d'investissement de l'exercice N-1 (1)**

	Propositions nouvelles	Vote (2)
<b>Solde d'exécution 001 (A)</b> montant négatif si déficit (D001) montant positif si excédent (R001)	0,00	0,00
<b>Solde des RAR (B)</b> montant négatif si déficit montant positif si excédent	0,00	0,00
<b>Solde de la section investissement de l'exercice N-1 (Solde I = A + B)</b> Solde positif : excédent de financement Solde négatif : besoin de financement	0,00	0,00

**Disponibilité des ressources propres provenant des exercices antérieurs après financement de la section investissement de l'exercice N-1 (1)**

	Propositions nouvelles	Vote (2)
<b>Affectation au 106 suite au CA de l'exercice N-1 (C)</b>	0,00	0,00
<b>Solde de la section investissement de l'exercice N-1 (Solde I)</b> Solde positif : excédent de financement Solde négatif : besoin de financement	0,00	0,00
<b>Disponibilité de ressources propres des exercices antérieurs (Solde II = C + Solde I)</b> Solde positif : ressources disponibles pour la couverture de l'annuité Solde négatif : absence de ressources propres provenant des exercices antérieurs pour la couverture de l'annuité	0,00	0,00

**COUVERTURE DE L'ANNUITE DE LA DETTE PAR LES RESSOURCES PROPRES - PETIT EQUILIBRE**

	Propositions nouvelles	Vote
<b>Dépenses de l'exercice à couvrir par des ressources propres (D)(3)</b>	12 618 000,00	12 618 000,00
<b>Ressources propres externes et internes de l'exercice (E)(3)</b>	12 618 000,00	12 618 000,00
<b>Couverture de l'annuité de la dette (Solde III = E - D)</b> Solde positif : annuité de la dette couverte Solde négatif : annuité de la dette non couverte par les ressources de l'exercice, vérifier la couverture par les éventuelles ressources disponibles des exercices antérieurs (cf. solde II)	0,00	0,00

(1) Eléments à compléter uniquement s'il y a eu reprise des résultats, anticipée ou classique

(2) Cumul des crédits de l'exercice votés ou reportés

(3) Les RAR étant intégrés au calcul des ressources propres provenant des exercices antérieurs, seuls les crédits de l'exercice sont à inscrire. Le détail des crédits est présenté aux états suivants : "Equilibre budgétaire - Dépenses" et "Equilibre budgétaire - Recette"

<b>IV – ANNEXES</b>	<b>IV</b>
<b>ELEMENTS DU BILAN EQUILIBRE DES OPERATIONS FINANCIERES – DEPENSES</b>	<b>A4.2</b>

**DEPENSES A COUVRIR PAR DES RESSOURCES PROPRES**

Art. (1)	Libellé (1)	Propositions nouvelles	Vote (2)
<b>DEPENSES TOTALES A COUVRIR PAR DES RESSOURCES PROPRES =A + B</b>		<b>12 618 000,00</b>	<b>I 12 618 000,00</b>
<b>16 Emprunts et dettes assimilées (A)</b>		<b>8 444 000,00</b>	<b>8 444 000,00</b>
1631	Emprunts obligataires	115 000,00	115 000,00
1641	Emprunts en euros	8 115 000,00	8 115 000,00
1643	Emprunts en devises	0,00	0,00
16441	Opérat° afférentes à l'emprunt	214 000,00	214 000,00
1678	Autres emprunts et dettes	0,00	0,00
1681	Autres emprunts	0,00	0,00
1682	Bons à moyen terme négociables	0,00	0,00
1687	Autres dettes	0,00	0,00
<b>Dépenses et transferts à déduire des ressources propres (B)</b>		<b>4 174 000,00</b>	<b>4 174 000,00</b>
10...	<i>Reprise de dotations, fonds divers et réserves</i>		
10...	Reversement de dotations, fonds divers et réserves		
139	<i>Subv. invest. transférées cpte résultat</i>	4 000 000,00	4 000 000,00
020	Dépenses imprévues	174 000,00	174 000,00

(1) Détailler les chapitres budgétaires par article conformément au plan de comptes.

(2) Crédits de l'exercice votés lors de la séance.

<b>IV – ANNEXES</b>	<b>IV</b>
<b>ELEMENTS DU BILAN</b> <b>EQUILIBRE DES OPERATIONS FINANCIERES – RECETTES</b>	<b>A4.3</b>

## RESSOURCES PROPRES

Art. (1)	Libellé (1)	Propositions nouvelles	Vote (2)
<b>RECETTES (RESSOURCES PROPRES) = a + b</b>		<b>12 618 000,00</b>	<b>III 12 618 000,00</b>
<b>Ressources propres externes de l'année (a)</b>		<b>150 000,00</b>	<b>150 000,00</b>
10222	FCTVA	150 000,00	150 000,00
10228	Autres fonds globalisés	0,00	0,00
26...	Participations et créances rattachées		
27...	Autres immobilisations financières		
<b>Ressources propres internes de l'année (b) (3)</b>		<b>12 468 000,00</b>	<b>12 468 000,00</b>
15...	Provisions pour risques et charges		
169	Primes de remboursement des obligations	0,00	0,00
26...	Participations et créances rattachées		
27...	Autres immobilisations financières		
28...	Amortissement des immobilisations		
28031	Frais d'études	550 000,00	550 000,00
28033	Frais d'insertion	10 000,00	10 000,00
2805	Licences, logiciels, droits similaires	30 000,00	30 000,00
28128	Aménagement Autres terrains	470 000,00	470 000,00
28135	Installations générales, agencements, ..	65 000,00	65 000,00
28138	Autres constructions	780 000,00	780 000,00
28151	Installations complexes spécialisées	4 150 000,00	4 150 000,00
28153	Installations à caractère spécifique	1 310 000,00	1 310 000,00
28157	Aménagements des matériels industriels	60 000,00	60 000,00
28181	Installations générales, agencements	15 000,00	15 000,00
28182	Matériel de transport	2 700 000,00	2 700 000,00
28183	Matériel de bureau et informatique	460 000,00	460 000,00
28184	Mobilier	50 000,00	50 000,00
28188	Autres	350 000,00	350 000,00
29...	Dépréciation des immobilisations		
39...	Dépréciat° des stocks et en-cours		
481...	Charges à répartir plusieurs exercices		
021	Virement de la section d'exploitation	1 468 000,00	1 468 000,00

(1) Les comptes 15, 169, 26, 27, 28, 29, 39 et 481 sont à détailler conformément au plan de comptes.

(2) Crédits de l'exercice votés lors de la séance.

(3) Les comptes 15, 29 et 39 sont présentés uniquement si la commune ou l'établissement applique le régime des provisions budgétaires.



<b>IV – ANNEXES</b>	<b>IV</b>
<b>ENGAGEMENTS HORS BILAN – ENGAGEMENTS DONNES ET RECUS SUBVENTIONS VERSEES DANS LE CADRE DU VOTE DU BUDGET</b>	<b>B1.3</b>

**B1.3 – SUBVENTIONS VERSEES DANS LE CADRE DU VOTE DU BUDGET**

Article (1)	Subventions (2)	Objet (3)	Nom de l'organisme	Nature juridique de l'organisme	Montant de la subvention
65732	1	Subvention d'exploitation pour le fonctionnement des portails Mobibreizh et Korrigo	Conseil Régional de Bretagne	Région	49 000,00
65734	2	Subvention d'exploitation pour le transport scolaire	Commune de Guipavas	Commune	20 000,00
65734	3	Subvention d'exploitation pour le transport scolaire	Commune de Plougastel-Daoulas	Commune	190 000,00
65737	4	Subvention d'exploitation pour le fonctionnement du portail Korrigo.	Syndicat mixte de coopération territoriale Megalis Bretagne	Etablissement de droit public	2 500,00

(1) Indiquer l'article d'imputation de la subvention.

(2) Dénomination ou numéro éventuel de la subvention.

(3) Objet pour lequel est versée la subvention.

<b>IV – ANNEXES</b>	<b>IV</b>
<b>ENGAGEMENTS HORS BILAN – ENGAGEMENTS DONNES ET RECUS ETAT DES CONTRATS DE CREDIT-BAIL</b>	<b>B1.4</b>

**B1.4 – 8016 ETAT DES CONTRATS DE CREDIT-BAIL**

Exercice d'origine du contrat	Nature du bien ayant fait l'objet du contrat (1)	Montant de la redevance de l'exercice	Désignation du crédit bailleur	Durée du contrat	Montant des redevances restant à courir					
					N+1	N+2	N+3	N+4	Cumul restant	Total (2)
2010	Mobilier : Matériels roulants de Tramway (20 RAMES)	2 012 443,34	SNC Rames Brest Bail Société Générale	33	2 063 196,38	2 121 063,23	2 180 576,01	2 236 317,50	39 727 253,73	48 328 406,85

(1) Indiquer l'objet du bien mobilier ou immobilier.

(2) Total = (N+1, N+2, N+3, N+4) + restant cumul.

<b>IV – ANNEXES</b>	<b>IV</b>
<b>ENGAGEMENTS HORS BILAN – ENGAGEMENTS DONNES ET RECUS ETAT DES AUTRES ENGAGEMENTS DONNES</b>	<b>B1.6</b>

**B1.6 – ETAT DES AUTRES ENGAGEMENTS DONNES**

Année d'origine	Nature de l'engagement	Organisme bénéficiaire	Durée en années	Périodicité	Dettes en capital à l'origine	Dettes en capital 1/1/N	Annuité à verser au cours de l'exercice
<b>8017 Subventions à verser en annuités</b>					<b>0,00</b>	<b>0,00</b>	<b>0,00</b>
<b>8018 Autres engagements donnés</b>					<b>70 000 000,00</b>	<b>28 000 000,00</b>	<b>0,00</b>
<b>Au profit d'organismes publics</b>					<b>0,00</b>	<b>0,00</b>	<b>0,00</b>
<b>Au profit d'organismes privés (1)</b>					<b>70 000 000,00</b>	<b>28 000 000,00</b>	<b>0,00</b>
2023	Agence France Locale	Toute personne titulaire d'un "titre éligible" émis ou créé par l'Agence France Locale	20	X	7 500 000,00	7 500 000,00	0,00
2023	Agence France Locale	Toute personne titulaire d'un "titre éligible" émis ou créé par l'Agence France Locale	15	X	20 500 000,00	20 500 000,00	0,00
2024	Agence France Locale	Toute personne titulaire d'un "titre éligible" émis ou créé par l'Agence France Locale	4	X	17 000 000,00	0,00	0,00
2024	Agence France Locale	Toute personne titulaire d'un "titre éligible" émis ou créé par l'Agence France Locale	35	X	5 000 000,00	0,00	0,00
2024	Agence France Locale	Toute personne titulaire d'un "titre éligible" émis ou créé par l'Agence France Locale	15	X	20 000 000,00	0,00	0,00
<b>TOTAL</b>					<b>70 000 000,00</b>	<b>28 000 000,00</b>	<b>0,00</b>

(1) Concernant les garanties accordées à l'Agence France Locale (Article L.1611-3-2 du CGCT) :

- l' « Organisme bénéficiaire » de la garantie est toute personne titulaire d'un « titre éligible » émis ou créé par l'Agence France Locale ;
- la rubrique « Périodicité » n'est pas remplie car la garantie n'a pas de périodicité. La garantie est d'une durée totale indiquée à la colonne qui précède ;
- la colonne « Dette en capital à l'origine » correspond au montant total de la garantie accordée aux titulaires d'un titre éligible ;
- la colonne « Dette en capital 1/1/N » correspond au montant résiduel de la garantie au 1/1/N ;
- la colonne « Annuité à verser au cours de l'exercice » n'est pas remplie car l'octroi de la garantie n'implique pas que des versements annuels aient lieu. Des versements ne seront effectués qu'en cas d'appel de la garantie.

<b>IV – ANNEXES</b>	<b>IV</b>
<b>ENGAGEMENTS HORS BILAN AUTORISATIONS DE PROGRAMME ET CREDITS DE PAIEMENT</b>	<b>B2.1</b>

**B2.1 – SITUATION DES AUTORISATIONS DE PROGRAMME ET CREDITS DE PAIEMENT**

N° ou intitulé de l'AP	Montant des AP			Montant des CP		
	Pour mémoire AP votée y compris ajustement	Révision de l'exercice N	Total cumulé (toutes les délibérations y compris pour N)	Crédits de paiement antérieurs (réalisations cumulées au 01/01/N) (1)	Crédits de paiement ouverts au titre de l'exercice N (2)	Restes à financer au-delà de N (3)
2022 - AP22-020BM MOBILITES	34 433 172,48	3 412 061,06	37 845 233,54	12 459 935,21	7 738 000,00	17 647 298,33
2022 - AP22-021BM TRANSPORT EN COMMUN EN SITE PROPRE - 3e PHASE	255 926 000,00	5 938 080,39	261 864 080,39	36 649 578,59	114 070 000,00	111 144 501,80

(1) Il s'agit des réalisations effectives correspondant aux mandats émis.

(2) Il s'agit du montant prévu initialement par l'échéancier corrigé des révisions.

(3) Il s'agit de la différence entre les AP engagées et les CP consommés.

<b>IV – ANNEXES</b>	<b>IV</b>
<b>AUTRES ELEMENTS D'INFORMATIONS – ETAT DU PERSONNEL AU 01/01/N</b>	<b>C1.1</b>

## C1.1 – ETAT DU PERSONNEL AU 01/01/N

GRADES OU EMPLOIS (1)	CATEGORIES (2)	EMPLOIS BUDGETAIRES (3)			EFFECTIFS POURVUS SUR EMPLOIS BUDGETAIRES EN ETPT (4)		
		EMPLOIS PERMANENTS À TEMPS COMPLET	EMPLOIS PERMANENTS À TEMPS NON COMPLET	TOTAL	AGENTS TITULAIRES	AGENTS NON TITULAIRES	TOTAL
<b>EMPLOIS FONCTIONNELS (a)</b>		<b>0,00</b>	<b>0,00</b>	<b>0,00</b>	<b>0,00</b>	<b>0,00</b>	<b>0,00</b>
Directeur général des services		0,00	0,00	0,00	0,00	0,00	0,00
Directeur général adjoint des services		0,00	0,00	0,00	0,00	0,00	0,00
Directeur général des services techniques		0,00	0,00	0,00	0,00	0,00	0,00
Emplois créés au titre de l'article L. 313-1 du CGFP		0,00	0,00	0,00	0,00	0,00	0,00
<b>FILIERE ADMINISTRATIVE (b)</b>		<b>4,00</b>	<b>0,00</b>	<b>4,00</b>	<b>2,50</b>	<b>0,00</b>	<b>2,50</b>
Adjoints administratifs territoriaux	C	3,00	0,00	3,00	2,00	0,00	2,00
Attachés Territoriaux	A	0,50	0,00	0,50	0,50	0,00	0,50
Rédacteurs Territoriaux	B	0,50	0,00	0,50	0,00	0,00	0,00
<b>FILIERE TECHNIQUE (c)</b>		<b>12,00</b>	<b>0,00</b>	<b>12,00</b>	<b>6,60</b>	<b>5,00</b>	<b>11,60</b>
Adjoints techniques territoriaux	C	1,00	0,00	1,00	1,00	0,00	1,00
Ingénieurs territoriaux	A	6,00	0,00	6,00	3,80	2,00	5,80
Techniciens territoriaux	B	5,00	0,00	5,00	1,80	3,00	4,80
<b>FILIERE SOCIALE (d)</b>		<b>0,00</b>	<b>0,00</b>	<b>0,00</b>	<b>0,00</b>	<b>0,00</b>	<b>0,00</b>
<b>FILIERE MEDICO-SOCIALE(e)</b>		<b>0,00</b>	<b>0,00</b>	<b>0,00</b>	<b>0,00</b>	<b>0,00</b>	<b>0,00</b>
<b>FILIERE MEDICO-TECHNIQUE (f)</b>		<b>0,00</b>	<b>0,00</b>	<b>0,00</b>	<b>0,00</b>	<b>0,00</b>	<b>0,00</b>
<b>FILIERE SPORTIVE (g)</b>		<b>0,00</b>	<b>0,00</b>	<b>0,00</b>	<b>0,00</b>	<b>0,00</b>	<b>0,00</b>
<b>FILIERE CULTURELLE (h)</b>		<b>0,00</b>	<b>0,00</b>	<b>0,00</b>	<b>0,00</b>	<b>0,00</b>	<b>0,00</b>
<b>FILIERE ANIMATION (i)</b>		<b>0,00</b>	<b>0,00</b>	<b>0,00</b>	<b>0,00</b>	<b>0,00</b>	<b>0,00</b>
<b>FILIERE POLICE (j)</b>		<b>0,00</b>	<b>0,00</b>	<b>0,00</b>	<b>0,00</b>	<b>0,00</b>	<b>0,00</b>
<b>EMPLOIS NON CITES (k) (5)</b>		<b>0,00</b>	<b>0,00</b>	<b>0,00</b>	<b>0,00</b>	<b>0,00</b>	<b>0,00</b>
<b>TOTAL GENERAL (b + c + d + e + f + g + h + i + j + k)</b>		<b>16,00</b>	<b>0,00</b>	<b>16,00</b>	<b>9,10</b>	<b>5,00</b>	<b>14,10</b>

(1) Les grades ou emplois sont désignés conformément à la circulaire n° NOR : INTB9500102C du 23 mars 1995. Les emplois fonctionnels sont également comptabilisés dans leur filière d'origine.

(2) Catégories : A, B ou C.

(3) Emplois budgétaires créés par l'assemblée délibérante. Les emplois permanents à temps complet sont comptabilisés pour une unité, les emplois à temps non complet sont comptabilisés à hauteur de la quotité de travail prévue par la délibération créant l'emploi.

(4) Equivalent temps plein annuel travaillé (ETPT). Le décompte est proportionnel à l'activité des agents, mesurée par leur quotité de temps de travail et par leur période d'activité sur l'année :

ETPT = Effectifs physiques \* quotité de temps de travail \* période d'activité dans l'année

Exemple : un agent à temps plein (quotité de travail = 100 %) présent toute l'année correspond à 1 ETPT ; un agent à temps partiel, à 80 % (quotité de travail = 80 %) présent toute l'année correspond à 0,8 ETPT ; un agent à temps partiel, à 80 % (quotité de travail = 80 %) présent la moitié de l'année (ex : CDD de 6 mois, recrutement à mi-année) correspond à 0,4 ETPT (0,8 \* 6 / 12).

(5) Par exemple : emplois dont les missions ne correspondent pas à un cadre d'emploi existant.

<b>IV – ANNEXES</b>	<b>IV</b>
<b>AUTRES ELEMENTS D'INFORMATIONS – ETAT DU PERSONNEL AU 01/01/N</b>	<b>C1.1</b>

## C1.1 – ETAT DU PERSONNEL AU 01/01/N (suite)

AGENTS NON TITULAIRES EN FONCTION AU 01/01/N	CATEGORIES (1)	SECTEUR (2)	REMUNERATION (3)		CONTRAT	
			Indice (8)	Euros	Fondement du contrat (4)	Nature du contrat (5)
Agents occupant un emploi permanent (6)				0,00		
Agents occupant un emploi non permanent (7)				0,00		
<b>TOTAL GENERAL</b>				<b>0,00</b>		

(1) CATEGORIES: A, B et C.

(2) SECTEUR ADM : Administratif.  
TECH : Technique.  
URB : Urbanisme (dont aménagement urbain).  
S : Social.  
MS : Médico-social.  
MT : Médico-technique.  
SP : Sportif.  
CULT : Culturel  
ANIM : Animation.  
POL : Police.  
POMP : Sapeurs-pompiers.  
X : Emplois non cités.

(3) REMUNERATION : Référence à un indice brut (indiquer le niveau de l'indice brut) de la fonction publique ou en euros annuels bruts (indiquer l'ensemble des éléments de la rémunération brute annuelle).

(4) CONTRAT : Motif du contrat (code général de la fonction publique - CGFP) :  
332-23-1° : Accroissement temporaire d'activité pour une durée maximale de douze mois.  
332-23-2° : Accroissement saisonnier d'activité pour une durée maximale de six mois.  
332-24 : Contrat de projet pour une durée minimale d'un an et une durée maximale fixée par les parties dans la limite de six ans  
332-13 : Remplacement d'un fonctionnaire autorisé à servir à temps partiel ou indisponible.  
332-14 : Vacances temporaire d'un emploi.  
332-8-1° : Absence de cadre d'emplois de fonctionnaires susceptibles d'assurer les fonctions correspondantes.  
332-8-2° : Justifié par les besoins des services ou la nature des fonctions, sous réserve qu'aucun fonctionnaire territorial n'a pu être recruté dans les conditions prévues par le CGFP.  
332-8-3° : Communes de moins de 1 000 habitants et groupements de communes regroupant moins de 15 000 habitants.  
332-8-4° : Communes nouvelles issues de fusion de communes de moins de 1 000 habitants, pendant trois ans suivant la création, et le cas échéant, jusqu'au premier renouvellement du conseil municipal.  
332-8-5° : Autres collectivités territoriales ou établissements mentionnés à l'article L. 4, pour les emplois dont la quotité de temps de travail est inférieure à 50 %.  
332-8-6° : Emplois des communes (- 2 000 hab.) et des groupements de communes (-10 000 hab.) dont la création ou suppression dépend de la décision d'une autorité.  
327-5 : Contractuel territorial sur emploi permanent - peut être nommé en qualité de fonctionnaire stagiaire par l'autorité territoriale.  
332-10 : Contrat à durée indéterminée en application de l'article L. 332-8 avec un agent contractuel territorial qui justifie d'une durée de services publics de six ans au moins.  
332-11 : Contrat à durée indéterminée lorsque l'agent contractuel territorial concerné remplit avant l'échéance de son contrat les conditions d'ancienneté mentionnées à l'article L. 332-10.  
326\_352 : Modalités particulières : recrutement sans concours, parcours d'accès à la fonction publique, personnes en situation de handicap (CGFP art. L326 et L.352).  
343-1\_343-3 : Emplois supérieurs de la fonction publique territoriale (emplois fonctionnels de direction).  
333-1\_333-10 : Collaborateurs de cabinet.  
333-12 : Collaborateurs de groupes d'élus.  
A : Autres.

(5) Indiquer si l'agent contractuel est titulaire d'un contrat à durée déterminée (CDD) ou d'un contrat à durée indéterminée (CDI). Les contrats particuliers devront être labellisés « A / autres » et feront l'objet d'une précision (ex : « contrats aidés »).

(6) Occupent un emploi permanent de la fonction publique territoriale, les agents non titulaires recrutés sur le fondement des articles 332-8, 332-13, 332-14, 326, 352 du CGFP , ainsi que les agents qui sont titulaires d'un contrat à durée indéterminée pris sur le fondement des articles 327-5, 332-10 et 332-11 du CGFP.

(7) Occupent un emploi non permanent de la fonction publique territoriale, les agents non titulaires recrutés sur le fondement des articles 332-23, 332-24, 333-1 à 333-10 et 333-12.

(8) Si un contrat fixe comme référence de rémunération un traitement hors échelle, il convient de mentionner le chevron conformément à l'article 6 décret 85-1148 du 20 octobre 1985.

<b>IV – ANNEXES</b>	<b>IV</b>
<b>AUTRES ELEMENTS D'INFORMATIONS</b>	
<b>LISTE DES ORGANISMES DANS LESQUELS A ETE PRIS UN ENGAGEMENT FINANCIER</b>	<b>C2</b>

**C2 – LISTES DES ORGANISMES DANS LESQUELS A ETE PRIS UN ENGAGEMENT FINANCIER (articles L. 2313-1 et L. 2313-1-1 du CGCT)**

Les documents financiers et comptables de ces organismes sont mis à la disposition du public à (1). Toute personne a le droit de demander communication.

La nature de l'engagement (2)	Nom de l'organisme	Raison sociale de l'organisme	Nature juridique de l'organisme	Montant de l'engagement
<u>Délégation de service public (3)</u>				
<u>Garantie ou cautionnement d'un emprunt</u>				
<u>Autres</u> 08/12/2023 - 99	A.F.L	Société Agence France Locale	Société territoriale	261 000,00

(1) Hôtel de ville pour les communes et siège de l'établissement pour les EPCI, syndicat, etc. et autres lieux publics désignés par la commune ou l'établissement.

(2) Indiquer la date de la décision (délibérations, contrats ou décisions de l'exécutif).

(3) Préciser la nature de la délégation (concession, affermage, régie intéressée, ...).

<b>IV – ANNEXES</b>	<b>IV</b>
<b>ARRETE ET SIGNATURES</b>	<b>D</b>

Nombre de membres en exercice : 0

Nombre de membres présents : 0

Nombre de suffrages exprimés : 0

VOTES :

Pour : 0

Contre : 0

Abstentions : 0

Date de convocation :

Présenté par (1) ,

A le

(1) ,

Délibéré par l'assemblée (2), réunie en session

A , le

Les membres de l'assemblée délibérante (2),(3),

ABIVEN Bernadette	
ALBERT Pascale	
ANDRIEUX Catherine	
BATANY Jean-Luc	
BONNARD LE FLOC H Frédérique	
BOURBIGOT Véronique	
BOURNOT-GALLOU Claudie	
BRONEC Monique	
BRUBAN Claudine	
BRUZAC Hubert	
CALVES Bruno	
CAP Dominique	
CHALINE Nathalie	
COATANEA Marc	
CUILLANDRE François	
DELAROCHE Anne	
DISSAUX Glen	
DU BUIT Yves	
ELKAIM Jean-Philippe	
EVEN Pierre	
FOVEAU Tristan	



<b>IV – ANNEXES</b>	<b>IV</b>
<b>ARRETE ET SIGNATURES</b>	<b>D</b>

GOSSELIN Jacques	
GOURTAY Michel	
GOURVIL Armel	
GUELLEC Eric	
GUENEUGUES Françoise	
GUEVEL Yann	
GUILLEVIN Laurent	
HAMON Xavier	
HELIES Tom	
HENAFF Patricia	
HERE Jacqueline	
JACOB Fabrice	
JESTIN Sylvie	
JEZEQUEL Rémy	
KERJEAN Gwenaël	
KERNEIS Yann-Fañch	
KUCHEL Emilie	
LACHUER Yvan	
LAVERGNE Pauline	
LE BRIS Jacky	
LE LORC H Jean-Michel	
LE ROY Claire	
MAILLARD Mathilde	
MALGORN Bernadette	
MAURY Marion	
MIGOT Christiane	
MONOT Gaele	
MORVAN Anne-Sophie	
NEDELEC Yohann	

<b>IV – ANNEXES</b>	<b>IV</b>
<b>ARRETE ET SIGNATURES</b>	<b>D</b>

NICOLAS Bernard	
OGOR Pierre	
ORVOEN Claudine	
PELLICANO Fortuné	
PERHIRIN Sandrine	
PERON Laurent	
PETITFRERE Christian	
PICHON Ronan	
QUETIER Marie	
QUIGUER Tifenn	
RICHARD Jean-Pierre	
ROUDAUT Stéphane	
SALAMI Réza	
SALAUN-KERHORNOU Patricia	
THOMAS Roseline	
TOURNIER Emmanuelle	

Certifié exécutoire par (1) , compte tenu de la transmission en préfecture, le , et de la publication le

A ,le

(1) Indiquer le « président du conseil d'administration » ou l'exécutif de la collectivité de rattachement : maire, président du conseil général,...

(2) L'assemblée délibérante étant : .

(3) L'ajout des signataires est désormais facultatif.

***BUDGET ANNEXE  
DES DECHETS MENAGERS***

**REPUBLIQUE FRANÇAISE**

**: BREST METROPOLE (1)**

**AGREGE AU BUDGET PRINCIPAL DE (2)**

Numéro SIRET : 24290031400137

POSTE COMPTABLE : BREST

**M. 57**

**Budget primitif**

**Voté par nature**

**BUDGET : BUDGET DECHETS MENAGERS (3)**

**ANNEE 2024**

(1) Indiquer soit le nom de la collectivité, soit le libellé de l'établissement, soit le nom du syndicat mixte relevant de l'article L. 5721-2 du CGCT.

(2) A compléter s'il s'agit d'un budget annexe.

(3) Indiquer le budget concerné : budget principal ou libellé du budget annexe.

# Sommaire

## I - Informations générales

A - Informations statistiques, fiscales et financières	4
B - Modalités de vote du budget	5
C1 - Exécution du budget de l'exercice précédent - Résultats	6
C2 - Exécution du budget de l'exercice précédent - RAR Dépenses	7
C3 - Exécution du budget de l'exercice précédent - RAR Recettes	8

## II - Présentation générale du budget

A - Vue d'ensemble - Vote et reports	9
B1 - Présentation des AP votées	10
B2 - Présentation des AE votées	11
C1 - Equilibre financier du budget - Investissement	12
C2 - Equilibre financier du budget - Fonctionnement	15
D1 - Balance générale - Dépenses	17
D2 - Balance générale - Recettes	19

## III - Vote du budget

A - Section d'investissement - Vue d'ensemble	21
A1 - Section d'investissement - Dépenses - Détail par article	25
A2.1 - Section d'investissement - Dépenses - Vue d'ensemble des opérations d'équipement	27
A2.2 - Section d'investissement - Dépenses - Détail des opérations d'équipement gérées en AP	28
A2.3 - Section d'investissement - Dépenses - Détail des opérations d'équipement gérées hors AP	29
A3 - Section d'investissement - Recettes - Détail par article	30
B - Section de fonctionnement - Vue d'ensemble	32
B1 - Section de fonctionnement - Dépenses - Détail par article	35
B2 - Section de fonctionnement - Recettes - Détail par article	39

## IV - Annexes

### A - Présentation croisée

A1 - Section d'investissement - Vue d'ensemble	Sans Objet
A1.01 - Opérations non ventilables	Sans Objet
A1.900 - Fonction 0 - Services généraux	Sans Objet
A1.900-5 - Fonction 0-5 - Gestion des fonds européens	Sans Objet
A1.901 - Fonction 1 - Sécurité	Sans Objet
A1.902 - Fonction 2 - Enseignement, formation professionnelle et apprentissage	Sans Objet
A1.903 - Fonction 3 - Culture, vie sociale, jeunesse, sports et loisirs	Sans Objet
A1.904 - Fonction 4 - Santé et action sociale (hors RSA)	Sans Objet
A1.904-4 - Fonction 4-4 - RSA	Sans Objet
A1.905 - Fonction 5 - Aménagement des territoires et habitat	Sans Objet
A1.906 - Fonction 6 - Action économique	Sans Objet
A1.907 - Fonction 7 - Environnement	Sans Objet
A1.908 - Fonction 8 - Transports	Sans Objet
A2 - Section de fonctionnement - Vue d'ensemble	Sans Objet
A2.01 - Opérations non ventilables	Sans Objet
A2.930 - Fonction 0 - Services généraux	Sans Objet
A2.930-5 - Fonction 0-5 - Gestion des fonds européens	Sans Objet
A2.931 - Fonction 1 - Sécurité	Sans Objet
A2.932 - Fonction 2 - Enseignement, formation professionnelle et apprentissage	Sans Objet
A2.933 - Fonction 3 - Culture, vie sociale, jeunesse, sports et loisirs	Sans Objet
A2.934 - Fonction 4 - Santé et action sociale (hors APA et RSA/Régularisation de RMI)	Sans Objet
A2.934-3 - Fonction 4-3 - APA	Sans Objet
A2.934-4 - Fonction 4-4 - RSA/Régularisation de RMI	Sans Objet
A2.935 - Fonction 5 - Aménagement des territoires et habitat	Sans Objet
A2.936 - Fonction 6 - Action économique	Sans Objet
A2.937 - Fonction 7 - Environnement	Sans Objet
A2.938 - Fonction 8 - Transports	Sans Objet

### B - Annexes patrimoniales

B1.1 - Etat de la dette - Détail des crédits de trésorerie	Sans Objet
B1.2 - Etat de la dette - Répartition par nature de dette	41
B1.3 - Etat de la dette - Répartition par structure de taux	45
B1.4 - Etat de la dette - Typologie de la répartition de l'encours	46
B1.5 - Etat de la dette - Détail des opérations de couverture	Sans Objet

B1.6 - Etat de la dette - Dette pour financer l'emprunt d'un autre organisme	Sans Objet
B1.7 - Etat de la dette - Autres dettes	Sans Objet
B2 - Méthodes utilisées pour les amortissements	47
B3.1 - Etat des provisions constituées	49
B3.2 - Etalement des provisions	Sans Objet
B4 - Etat des charges transférées	Sans Objet
B5 - Détail des chapitres d'opérations pour comptes de tiers	Sans Objet
B6 - Prêts	Sans Objet
B7.1 - Etat synthétique des engagements donnés	Sans Objet
B7.2 - Etat synthétique des engagements reçus	Sans Objet
B7.3 - Etat des emprunts garantis	Sans Objet
B7.4 - Calcul du ratio d'endettement relatif aux emprunts garantis	Sans Objet
B7.5 - Etat des contrats de crédit-bail	Sans Objet
B7.6 - Etat des marchés de partenariat	Sans Objet
B7.7 - Etat des recettes grevées d'affectation spéciale	Sans Objet
B7.8 - Autres engagements donnés	Sans Objet
B7.9 - Autres engagements reçus	Sans Objet
B8 - Subventions versées	51
B9 - Etat du personnel	52
B10 - Liste des organismes dans lesquels la collectivité a pris un engagement financier	56
B11.1 - Liste des organismes de regroupement	Sans Objet
B11.2 - Liste des établissements publics créés	Sans Objet
B11.3 - Liste des services individualisés dans un budget annexe	Sans Objet
<b>C - Annexes budgétaires</b>	
C1.1 - Equilibre budgétaire	57
C1.2 - Equilibre budgétaire - Dépenses	58
C1.3 - Equilibre budgétaire - Recettes	59
<b>D - Autres éléments d'information</b>	
D1 - Liste des services assujettis à la TVA et non érigés en budget annexe	Sans Objet
D2.1 - Services ferroviaires régionaux des voyageurs - Volet 1 : Budget	Sans Objet
D2.2 - Services ferroviaires régionaux des voyageurs - Volet 2 : Compte d'exploitation	Sans Objet
D3 - Décisions en matière de taux	Sans Objet
D4.1 - Etats de la répartition de la TEOM - Investissement	Sans Objet
D4.2 - Etats de la répartition de la TEOM - Fonctionnement	Sans Objet
D5.1 - Etats des dépenses et recettes des services d'eau et d'assainissement - Fonctionnement (2)	Sans Objet
D5.2 - Etats des dépenses et recettes des services d'eau et d'assainissement - Investissement (2)	Sans Objet
<b>V - Arrêté et signatures</b>	
A - Arrêté et signatures	60

Préciser, pour chaque annexe, si l'état est joint ou sans objet.



Dans l'ensemble des tableaux, les cases grisées ne doivent pas être remplies.

Conformément à l'instruction budgétaire et comptable, il convient de mentionner que :

dans la présentation croisée, la rubrique fonctionnelle 01 – Opérations non ventilables comprend les impôts et taxes non affectés, les dotations et participations, la dette et les opérations financières, les opérations patrimoniales en investissement, les frais de fonctionnement des groupes d'élus en fonctionnement ;  
*les opérations d'ordre doivent figurer en italique.*

(1) A utiliser également par les collectivités de moins de 3500 habitants qui mobiliseraient des AP-AE régies par l'article L.5217-10-7 du CGCT après avoir adopté un règlement budgétaire et financier conformément à l'article L. 5217-10-9. Si la collectivité opte pour ce régime, la collectivité ne renseigne pas les annexes C2.1 et C2.2 de la partie IV « Annexes ». Les projets de dotations d'AP-AE inscrits sur les annexes B1 et B2 de la partie II apparaissent alors dans les états de la partie III « Vote du budget », sinon les montants dans les champs AP-AE sont par convention de 0.

(2) Cet état ne peut être produit que par les communes dont la population est inférieure à 500 habitants et qui gèrent les services de distribution de l'eau potable et d'assainissement sous forme de régie simple sans budget annexe (art. L. 2221-11 du CGCT)

<b>I – INFORMATIONS GENERALES</b>	<b>I</b>
<b>INFORMATIONS STATISTIQUES, FISCALES ET FINANCIERES</b>	<b>A</b>

Informations statistiques	
	Valeurs
Population totale	

Informations fiscales (N-2)	
	Collectivité
Indicateur de ressources fiscales ou potentiel fiscal par habitant (1)	

Informations financières – ratios		Valeurs
1	Dépenses réelles de fonctionnement / population	
2	Recettes réelles de fonctionnement / population	
3	Dépenses d'équipement brut / population	
4	Encours de dette / population (2) (3)	
5	DGF / population	
6	Dépenses de personnel / dépenses réelles de fonctionnement (4)	
7	Dépenses réelles de fonctionnement et remboursement annuel de la dette en capital / recettes réelles de fonctionnement (4)	
8	Dépenses d'équipement brut / recettes réelles de fonctionnement	
9	Encours de la dette / recettes réelles de fonctionnement (2) (3) (4)	
10	Epargne brute / recettes réelles de fonctionnement (2) (4)	

(1) A renseigner selon les dispositions législatives et réglementaires applicables à la collectivité. Informations comprises dans la fiche de répartition de la DGF de l'exercice N-1, établie sur la base des informations N-2 (transmise par les services préfectoraux).

(2) Les ratios s'appuyant sur l'encours de la dette se calculent à partir du montant de la dette au 1<sup>er</sup> janvier N.

(3) L'encours de dette doit comprendre les avances remboursables consenties au titre de l'article 25 de la loi n° 2020-935 du 30 juillet 2020 de finances rectificative pour 2020, portant attribution des avances remboursables sur les recettes fiscales prévues aux articles 1594 A et 1595 du code général des impôts

(4) Pour les syndicats mixtes, seules ces données sont à renseigner.

<b>I – INFORMATIONS GENERALES</b>	<b>I</b>
<b>MODALITES DE VOTE DU BUDGET</b>	<b>B</b>

- I – L'assemblée délibérante décide de voter le présent budget :
- au niveau du chapitre (1) pour la section d'investissement ;
  - au niveau du chapitre (1) pour la section de fonctionnement ;
  - sans (2) vote formel sur les chapitres « opérations d'équipement » ;
  - sans (2) vote formel sur chacun des chapitres.

La liste des articles spécialisés sur lesquels l'ordonnateur ne peut procéder à des virements d'article à article est la suivante :

II – En l'absence de mention au paragraphe I ci-dessus, le budget est réputé voté par chapitre, sans vote formel sur chacun des chapitres, en fonctionnement et en investissement sans vote formel pour les chapitres « opération d'équipement ».

III – Conformément à l'article L. 5217-10-6 du CGCT, l'assemblée délibérante autorise le président à opérer des virements de crédits de paiement de chapitre à chapitre, à l'exclusion des crédits relatifs aux dépenses de personnel, dans les limites suivantes (3) :

- Fonctionnement : 7.5 %
- Investissement : 7.5%

IV – En l'absence de mention au paragraphe III ci-dessus, le président est réputé ne pas avoir reçu l'autorisation de l'assemblée délibérante de pratiquer des virements de crédits de paiement de chapitre à chapitre.

V – Les provisions sont budgétaires DELIBERATION du 4 mars 2016 (4).

VI – La comparaison s'effectue par rapport au budget primitif (5) de l'exercice précédent.

VII – Le présent budget a été voté sans reprise des résultats de l'exercice N-1 (6).

(1) A compléter par « du chapitre » ou « de l'article ».

(2) Indiquer « avec » ou « sans ».

(3) Au maximum dans la limite de 7,5% des dépenses réelles de chaque section.

(4) A compléter par un seul des deux choix suivants, selon les dispositions législatives et réglementaires applicables à la collectivité :

- semi budgétaire ;
- budgétaire par délibération N°... du ...

(5) Indiquer « primitif » ou « cumulé ». Budget cumulé = BP + BS + DM.

(6) A compléter par un seul des trois choix suivants :

- sans reprise des résultats de l'exercice N-1 ;
- avec reprise des résultats de l'exercice N-1 après le vote du compte administratif ;
- avec reprise anticipée des résultats de l'exercice N-1.



<b>I – INFORMATIONS GENERALES</b>	<b>I</b>
<b>EXECUTION DU BUDGET DE L'EXERCICE PRECEDENT – RESULTATS (1)</b>	<b>C1</b>

	RESULTAT DE L'EXERCICE N-1			
	Dépenses	Recettes	Solde d'exécution ou résultat reporté	Résultat ou solde (A) (2)
<b>TOTAL DU BUDGET</b>	0,00	0,00	0,00	A1 0,00
<b>Investissement</b>	0,00	0,00	(3) 0,00	A2 0,00
<b>Fonctionnement</b>	0,00	0,00	(4) 0,00	A3 0,00

	RESTES A REALISER N-1				
	Dépenses	Recettes	Solde (B)		
<b>TOTAL des RAR</b>	I + II 0,00	III + IV 0,00	B1	0,00	
<b>Investissement</b>	I 0,00	III 0,00	B2	0,00	
<b>Fonctionnement</b>	II 0,00	IV 0,00	B3	0,00	

		RESULTAT CUMULE = (A) + (B) (5)
<b>TOTAL</b>	<b>A1 + B1</b>	0,00
<b>Investissement</b>	<b>A2 + B2</b>	0,00
<b>Fonctionnement</b>	<b>A3 + B3</b>	0,00

(1) État à compléter uniquement en cas de reprise des résultats de l'exercice N-1 après le vote du compte administratif ou en cas de reprise anticipée des résultats de l'exercice N-1.

(2) Indiquer le signe – si dépenses > recettes, et + si recettes > dépenses.

(3) Solde d'exécution de N-2 reporté sur la ligne budgétaire 001 du compte administratif N-1. Indiquer le signe – si dépenses > recettes, et + si recettes > dépenses.

(4) Résultat de fonctionnement reporté sur la ligne budgétaire 002 du compte administratif N-1. Indiquer le signe – si déficitaire, et + si excédentaire.

(5) Indiquer le signe – si déficit et + si excédent.

<b>I – INFORMATIONS GENERALES</b>	<b>I</b>
<b>EXECUTION DU BUDGET DE L'EXERCICE PRECEDENT – RAR DEPENSES</b>	<b>C2</b>

**DETAIL DES RESTES A REALISER N-1 EN DEPENSES (1)**

Chap. / art. (2)	Libellé	Dépenses engagées non mandatées
<b>SECTION D'INVESTISSEMENT – TOTAL</b>		(I) <b>0,00</b>
<b>018</b>	<b>RSA</b>	<b>0,00</b>
<b>10</b>	<b>Dotations, fonds divers et réserves</b>	<b>0,00</b>
<b>13</b>	<b>Subventions d'investissement (3)</b>	<b>0,00</b>
<b>16</b>	<b>Emprunts et dettes assimilées</b>	<b>0,00</b>
<b>18</b>	<b>Cpte de liaison : affectation (BA,régie)</b>	<b>0,00</b>
<b>20</b>	<b>Immobilisations incorporelles (sauf le 204) (3)</b>	<b>0,00</b>
<b>204</b>	<b>Subventions d'équipement versées (3) (5)</b>	<b>0,00</b>
<b>21</b>	<b>Immobilisations corporelles (3)</b>	<b>0,00</b>
<b>22</b>	<b>Immobilisations reçues en affectation (3)</b>	<b>0,00</b>
<b>23</b>	<b>Immobilisations en cours (sauf 2324) (3)</b>	<b>0,00</b>
<b>26</b>	<b>Participations et créances rattachées</b>	<b>0,00</b>
<b>27</b>	<b>Autres immobilisations financières (3)</b>	<b>0,00</b>
<b>45</b>	<b>Chapitres d'opérations pour compte de tiers</b>	<b>0,00</b>
<b>SECTION DE FONCTIONNEMENT – TOTAL</b>		(II) <b>0,00</b>
<b>011</b>	<b>Charges à caractère général (4)</b>	<b>0,00</b>
<b>012</b>	<b>Charges de personnel et frais assimilés (4)</b>	<b>0,00</b>
<b>014</b>	<b>Atténuations de produits</b>	<b>0,00</b>
<b>016</b>	<b>APA</b>	<b>0,00</b>
<b>017</b>	<b>RSA / Régularisations de RMI</b>	<b>0,00</b>
<b>65</b>	<b>Autres charges de gestion courante (4)</b>	<b>0,00</b>
<b>6586</b>	<b>Frais fonctionnement des groupes d'élus</b>	<b>0,00</b>
<b>66</b>	<b>Charges financières</b>	<b>0,00</b>
<b>67</b>	<b>Charges spécifiques (4)</b>	<b>0,00</b>

(1) Il s'agit des restes à réaliser établis conformément à la comptabilité d'engagement annuelle. A servir uniquement en cas de reprise des résultats de l'exercice précédent, soit après le vote du compte administratif, soit en cas de reprise anticipée des résultats.

Les restes à réaliser de la section de fonctionnement correspondent : en dépenses, aux dépenses engagées non mandatées et non rattachées telles qu'elles ressortissent de la comptabilité des engagements ; et en recettes, aux recettes certaines n'ayant pas donné lieu à l'émission d'un titre et non rattachées.

Les restes à réaliser de la section d'investissement correspondent : en dépenses, aux dépenses engagées non mandatées au 31/12 de l'exercice précédent telles qu'elles ressortissent de la comptabilité des engagements ; et en recettes, aux recettes certaines n'ayant pas donné lieu à l'émission d'un titre au 31/12 de l'exercice précédent.

(2) Suivant le niveau de vote retenu par l'assemblée délibérante.

(3) Hors dépenses imputées au chapitre 018.

(4) Hors dépenses imputées aux chapitres 016 et 017.

(5) Le chapitre 204 « Subventions d'équipement versées » est un chapitre globalisé regroupant les comptes 204 et 2324.

<b>I – INFORMATIONS GENERALES</b>	<b>I</b>
<b>EXECUTION DU BUDGET DE L'EXERCICE PRECEDENT – RAR RECETTES</b>	<b>C3</b>

**DETAIL DES RESTES A REALISER N-1 EN RECETTES (1)**

Chap. / art. (2)	Libellé	Titres restant à émettre	
<b>SECTION D'INVESTISSEMENT – TOTAL</b>		(III)	<b>0,00</b>
018	RSA		0,00
024	Produits des cessions d'immobilisations		0,00
10	Dotations, fonds divers et réserves		0,00
13	Subventions d'investissement (reçues) (3)		0,00
16	Emprunts et dettes assimilées		0,00
18	Cpte de liaison : affectation (BA,régie)		0,00
20	Immobilisations incorporelles (sauf 204) (3)		0,00
204	Subventions d'équipement versées (3) (5)		0,00
21	Immobilisations corporelles (3)		0,00
22	Immobilisations reçues en affectation (3)		0,00
23	Immobilisations en cours (sauf 2324) (3)		0,00
26	Participations et créances rattachées		0,00
27	Autres immobilisations financières (3)		0,00
45	Chapitres d'opérations pour compte de tiers		0,00
<b>SECTION DE FONCTIONNEMENT – TOTAL</b>		(IV)	<b>0,00</b>
70	Prod. services, domaine, ventes diverses		0,00
73	Impôts et taxes		0,00
731	Fiscalité locale		0,00
74	Dotations et participations (4)		0,00
75	Autres produits de gestion courante (4)		0,00
013	Atténuations de charges (4)		0,00
016	APA		0,00
017	RSA / Régularisations de RMI		0,00
76	Produits financiers		0,00
77	Produits spécifiques (4)		0,00

(1) Il s'agit des restes à réaliser établis conformément à la comptabilité d'engagement annuelle. A servir uniquement en cas de reprise des résultats de l'exercice précédent, soit après le vote du compte administratif, soit en cas de reprise anticipée des résultats.

Les restes à réaliser de la section de fonctionnement correspondent : en dépenses, aux dépenses engagées non mandatées et non rattachées telles qu'elles ressortissent de la comptabilité des engagements ; et en recettes, aux recettes certaines n'ayant pas donné lieu à l'émission d'un titre et non rattachées.

Les restes à réaliser de la section d'investissement correspondent : en dépenses, aux dépenses engagées non mandatées au 31/12 de l'exercice précédent telles qu'elles ressortissent de la comptabilité des engagements ; et en recettes, aux recettes certaines n'ayant pas donné lieu à l'émission d'un titre au 31/12 de l'exercice précédent.

(2) Suivant le niveau de vote retenu par l'assemblée délibérante.

(3) Hors recettes imputées au chapitre 018.

(4) Hors recettes imputées aux chapitres 016 et 017.

(5) Le chapitre 204 « Subventions d'équipement versées » est un chapitre globalisé regroupant les comptes 204 et 2324.

<b>II – PRESENTATION GENERALE DU BUDGET</b>		<b>II</b>	
<b>VUE D'ENSEMBLE DU BUDGET – VOTE ET REPORTS</b>		<b>A</b>	
		<b>DEPENSES</b>	<b>RECETTES</b>
<b>VOTE</b>	Crédits d'investissement votés au titre du présent budget (y compris le compte 1068)	4 161 280,00	4 161 280,00
	+	+	+
<b>REPORTS</b>	Restes à réaliser de l'exercice précédent (RAR N-1) (1)	0,00	0,00
	001 Solde d'exécution de la section d'investissement reporté (1)	(si solde négatif) 0,00	(si solde positif) 0,00
	=	=	=
	<b>Total de la section d'investissement (2)</b>	<b>4 161 280,00</b>	<b>4 161 280,00</b>
		<b>DEPENSES</b>	<b>RECETTES</b>
<b>VOTE</b>	Crédits de fonctionnement votés au titre du présent budget	26 822 262,00	26 822 262,00
	+	+	+
<b>REPORTS</b>	Restes à réaliser de l'exercice précédent (RAR N-1) (1)	0,00	0,00
	002 Résultat de fonctionnement reporté (1)	(si déficit) 0,00	(si excédent) 0,00
	=	=	=
	<b>Total de la section de fonctionnement (3)</b>	<b>26 822 262,00</b>	<b>26 822 262,00</b>
	<b>TOTAL DU BUDGET (4)</b>	<b>30 983 542,00</b>	<b>30 983 542,00</b>

(1) A servir uniquement en cas de reprise des résultats de l'exercice précédent, soit après le vote du compte administratif, soit en cas de reprise anticipée des résultats.

Les restes à réaliser de la section de fonctionnement correspondent : en dépenses, aux dépenses engagées non mandatées et non rattachées telles qu'elles ressortissent de la comptabilité des engagements ; et en recettes, aux recettes certaines n'ayant pas donné lieu à l'émission d'un titre et non rattachées.

Les restes à réaliser de la section d'investissement correspondent : en dépenses, aux dépenses engagées non mandatées au 31/12 de l'exercice précédent telles qu'elles ressortissent de la comptabilité des engagements ; et en recettes, aux recettes certaines n'ayant pas donné lieu à l'émission d'un titre au 31/12 de l'exercice précédent.

(2) Total de la section d'investissement = RAR + solde d'exécution reporté + crédits d'investissement votés.

(3) Total de la section de fonctionnement = RAR + résultat reporté + crédits de fonctionnement votés.

(4) Total du budget = total de la section de fonctionnement + total de la section d'investissement.

<b>II – PRESENTATION GENERALE DU BUDGET</b>	<b>II</b>
<b>PRESENTATION DES AP VOTEES</b>	<b>B1</b>

AUTORISATION DE PROGRAMME (1)		Chapitre(s)	Montant
Numéro	Libellé		
2022 - AP22-022BM	DECHETS	21, 23, 20, 27	790 169,66
<b>TOTAL</b>			<b>790 169,66</b>

<b>« AP de dépenses imprévues » (2)</b>	020	0,00
---	-----	------

<b>TOTAL GENERAL</b>	<b>790 169,66</b>
----------------------	-------------------

(1) Il s'agit des AP nouvelles qui sont votées lors de la séance d'adoption du budget. Cela concerne des AP relatives à de nouvelles programmations pluriannuelles mais également des AP modifiant un stock d'AP existant.

(2) L'assemblée peut voter des AP de « dépenses imprévues ». Leur montant est limité à 2 % des dépenses réelles de la section correspondante. En fin d'exercice, ces AP sont automatiquement annulées si elles n'ont pas été engagées.

<b>II – PRESENTATION GENERALE DU BUDGET</b>	<b>II</b>
<b>PRESENTATION DES AE VOTEES</b>	<b>B2</b>

AUTORISATION D'ENGAGEMENT (1)		Chapitre(s)	Montant
Numéro	Libellé		
<b>TOTAL</b>			<b>0,00</b>

<b>« AE de dépenses imprévues » (2)</b>	022	0,00
---	-----	------

<b>TOTAL GENERAL</b>	<b>0,00</b>
----------------------	-------------

(1) Il s'agit des AE nouvelles qui sont votées lors de la séance d'adoption du budget. Cela concerne des AE relatives à de nouveaux engagements pluriannuels mais également des AE modifiant un stock d'AE existant.

(2) L'assemblée peut voter des AE de « dépenses imprévues ». Leur montant est limité à 2 % des dépenses réelles de la section correspondante. En fin d'exercice, ces AE sont automatiquement annulées si elles n'ont pas été engagées.

<b>II – PRESENTATION GENERALE DU BUDGET</b>	<b>II</b>
<b>EQUILIBRE FINANCIER DU BUDGET – SECTION D'INVESTISSEMENT</b>	<b>C1</b>

## DEPENSES D'INVESTISSEMENT

Chap.	Libellé	Pour mémoire, budget précédent (1)	Restes à réaliser N-1	Propositions nouvelles (2)	Vote de l'assemblée	TOTAL (= RAR + vote)
018	RSA	0,00	0,00	0,00	0,00	0,00
20	Immobilisations incorporelles (sauf le 204) (y compris opérations) (3)	86 500,00	0,00	55 780,00	55 780,00	55 780,00
204	Subventions d'équipement versées (y compris opérations) (3) (8)	0,00	0,00	0,00	0,00	0,00
21	Immobilisations corporelles (y compris opérations) (3)	1 493 394,56	0,00	2 676 150,00	2 676 150,00	2 676 150,00
22	Immobilisations reçues en affectation (y compris opérations) (3) (4)	0,00	0,00	0,00	0,00	0,00
23	Immobilisations en cours (sauf 2324) (y compris opérations) (3)	649 979,56	0,00	418 000,00	418 000,00	418 000,00
<b>Total des dépenses d'équipement</b>		<b>2 229 874,12</b>	<b>0,00</b>	<b>3 149 930,00</b>	<b>3 149 930,00</b>	<b>3 149 930,00</b>
10	Dotations, fonds divers et réserves	0,00	0,00	0,00	0,00	0,00
13	Subventions d'investissement (3)	0,00	0,00	0,00	0,00	0,00
16	Emprunts et dettes assimilées	2 303 256,13	0,00	0,00	0,00	0,00
18	Cpte de liaison : affectation (BA,régie) (5)	0,00	0,00	0,00	0,00	0,00
26	Participations et créances rattachées	0,00	0,00	0,00	0,00	0,00
27	Autres immobilisations financières (3)	0,00	0,00	6 350,00	6 350,00	6 350,00
<b>Total des dépenses financières</b>		<b>2 303 256,13</b>	<b>0,00</b>	<b>6 350,00</b>	<b>6 350,00</b>	<b>6 350,00</b>
45...	Chapitres d'opérations pour compte de tiers (6)	0,00	0,00	0,00	0,00	0,00
<b>Total des dépenses réelles d'investissement</b>		<b>4 533 130,25</b>	<b>0,00</b>	<b>3 156 280,00</b>	<b>3 156 280,00</b>	<b>3 156 280,00</b>

040	Opérations ordre transf. entre sections (7)	1 005 000,00		1 005 000,00	1 005 000,00	1 005 000,00
041	Opérations patrimoniales (7)	0,00		0,00	0,00	0,00
<b>Total des dépenses d'ordre d'investissement</b>		<b>1 005 000,00</b>		<b>1 005 000,00</b>	<b>1 005 000,00</b>	<b>1 005 000,00</b>

<b>TOTAL</b>	<b>5 538 130,25</b>	<b>0,00</b>	<b>4 161 280,00</b>	<b>4 161 280,00</b>	<b>4 161 280,00</b>
--------------	---------------------	-------------	---------------------	---------------------	---------------------

+

<b>D 001 SOLDE D'EXECUTION NEGATIF REPORTE OU ANTICIPE</b>	<b>0,00</b>
--	-------------

=

<b>TOTAL DES DEPENSES D'INVESTISSEMENT CUMULEES</b>	<b>4 161 280,00</b>
---	---------------------

(1) Voir état I-B pour la comparaison par rapport au budget précédent.

(2) Proposition formulée par le président pour l'exercice N.

(3) Hors dépenses imputées au chapitre 018.

(4) En dépenses, le chapitre 22 retrace les travaux d'investissement réalisés sur les biens reçus en affectation. En recette, il retrace, le cas échéant, l'annulation de tels travaux effectués sur un exercice antérieur.

(5) A servir uniquement lorsque la collectivité effectue une dotation initiale en espèces au profit d'un service public non personnalisé qu'elle crée.

(6) Seul le total des opérations pour compte de tiers figure sur cet état (voir le détail en IV-B5).

(7) DF 023 = RI 021 ; DI 040 = RF 042 ; RI 040 = DF 042 ; DI 041 = RI 041.

(8) Le chapitre 204 « Subventions d'équipement versées » est un chapitre globalisé regroupant les comptes 204 et 2324.

<b>II – PRESENTATION GENERALE DU BUDGET</b>	<b>II</b>
<b>EQUILIBRE FINANCIER DU BUDGET – SECTION D'INVESTISSEMENT</b>	<b>C1</b>

## RECETTES D'INVESTISSEMENT

Chap.	Libellé	Pour mémoire, budget précédent (1)	Restes à réaliser N-1	Propositions nouvelles (2)	Vote de l'assemblée	TOTAL (= RAR + vote)
018	RSA	0,00	0,00	0,00	0,00	0,00
13	Subventions d'investissement (reçues) (sauf le 138) (3)	35 000,00	0,00	270 000,00	270 000,00	270 000,00
16	Emprunts et dettes assimilées (4)	0,00	0,00	464 920,00	464 920,00	464 920,00
20	Immobilisations incorporelles (sauf le 204) (3)	0,00	0,00	0,00	0,00	0,00
204	Subventions d'équipement versées (3) (13)	0,00	0,00	0,00	0,00	0,00
21	Immobilisations corporelles (3)	0,00	0,00	0,00	0,00	0,00
22	Immobilisations reçues en affectation (3) (5)	0,00	0,00	0,00	0,00	0,00
23	Immobilisations en cours (sauf 2324) (3)	0,00	0,00	0,00	0,00	0,00
<b>Total des recettes d'équipement</b>		<b>35 000,00</b>	<b>0,00</b>	<b>734 920,00</b>	<b>734 920,00</b>	<b>734 920,00</b>
10	Dotations, fonds divers et réserves (sauf 1068)	520 000,00	0,00	220 000,00	220 000,00	220 000,00
1068	Excédents de fonctionnement capitalisés (6)	1 916 711,97	0,00	0,00	0,00	0,00
138	Autres subventions invest. non transf. (3) (7)	0,00	0,00	0,00	0,00	0,00
16	Emprunts et dettes assimilées	0,00	0,00	0,00	0,00	0,00
18	Cpte de liaison : affectation (BA,régie) (8)	0,00	0,00	0,00	0,00	0,00
26	Participations et créances rattachées	0,00	0,00	0,00	0,00	0,00
27	Autres immobilisations financières (3)	0,00	0,00	0,00	0,00	0,00
024	Produits des cessions d'immobilisations	0,00	0,00	0,00	0,00	0,00
<b>Total des recettes financières</b>		<b>2 436 711,97</b>	<b>0,00</b>	<b>220 000,00</b>	<b>220 000,00</b>	<b>220 000,00</b>
45...	Chapitres d'opérations pour le compte de tiers (9)	0,00	0,00	0,00	0,00	0,00
<b>Total des recettes réelles d'investissement</b>		<b>2 471 711,97</b>	<b>0,00</b>	<b>954 920,00</b>	<b>954 920,00</b>	<b>954 920,00</b>

021	Virement de la section de fonctionnement (10)	2 083 130,25		406 360,00	406 360,00	406 360,00
040	Opérations ordre transf. entre sections (10) (11)	2 900 000,00		2 800 000,00	2 800 000,00	2 800 000,00
041	Opérations patrimoniales (10)	0,00		0,00	0,00	0,00
<b>Total des recettes d'ordre d'investissement</b>		<b>4 983 130,25</b>		<b>3 206 360,00</b>	<b>3 206 360,00</b>	<b>3 206 360,00</b>

<b>TOTAL</b>	<b>7 454 842,22</b>	<b>0,00</b>	<b>4 161 280,00</b>	<b>4 161 280,00</b>	<b>4 161 280,00</b>
--------------	---------------------	-------------	---------------------	---------------------	---------------------

+

<b>R 001 SOLDE D'EXECUTION POSITIF REPORTE OU ANTICIPE</b>	<b>0,00</b>
--	-------------

=

<b>TOTAL DES RECETTES D'INVESTISSEMENT CUMULEES</b>	<b>4 161 280,00</b>
---	---------------------

## Pour information :

Il s'agit, pour un budget voté en équilibre, des ressources propres correspondant à l'excédent des recettes réelles de fonctionnement sur les dépenses réelles de fonctionnement. Il sert à financer le remboursement du capital de la dette et les nouveaux investissements de la collectivité.

<b>AUTOFINANCEMENT PREVISIONNEL DÉGAGÉ PAR LA SECTION DE FONCTIONNEMENT (12)</b>	<b>2 201 360,00</b>
--	---------------------

(1) Voir état I-B pour la comparaison par rapport au budget précédent.

(2) Proposition formulée par le président pour l'exercice N.

(3) Hors recettes imputées au chapitre 018.

(4) Sauf 165, 166 et 16449.

(5) En dépenses, le chapitre 22 retrace les travaux d'investissement réalisés sur les biens reçus en affectation. En recette, il retrace, le cas échéant, l'annulation de tels travaux effectués sur un exercice antérieur.

(6) Le compte 1068 n'est pas un chapitre mais un article du chapitre 10.

(7) Le compte 138 n'est pas un chapitre mais une subdivision du chapitre 13.

(8) A servir uniquement lorsque la collectivité effectue une dotation initiale en espèces au profit d'un service public non personnalisé qu'elle crée.

(9) Seul le total des opérations pour compte de tiers figure sur cet état (voir le détail en IV-B5).

(10) DF 023 = RI 021 ; DI 040 = RF 042 ; RI 040 = DF 042 ; DI 041 = RI 041.

(11) Les comptes 15, 29, 39, 49 et 59 peuvent figurer dans le détail du chapitre si la collectivité a opté pour le régime des provisions budgétaires, conformément aux dispositions législatives et réglementaires applicables.



(12) Solde de l'opération DF 023 + DF 042 – RF 042 ou solde de l'opération RI 021 + RI 040 – DI 040.

(13) Le chapitre 204 « Subventions d'équipement versées » est un chapitre globalisé regroupant les comptes 204 et 2324.

<b>II – PRESENTATION GENERALE DU BUDGET</b>	<b>II</b>
<b>EQUILIBRE FINANCIER – SECTION DE FONCTIONNEMENT</b>	<b>C2</b>

## DEPENSES DE FONCTIONNEMENT

Chap.	Libellé	Pour mémoire, budget précédent (1)	Restes à réaliser N-1	Propositions nouvelles (2)	Vote de l'assemblée	TOTAL (= RAR + vote)
011	Charges à caractère général (3)	15 279 245,00	0,00	15 766 300,00	15 766 300,00	15 766 300,00
012	Charges de personnel et frais assimilés (3)	7 361 430,00	0,00	7 709 570,00	7 709 570,00	7 709 570,00
014	Atténuations de produits	0,00	0,00	0,00	0,00	0,00
016	APA	0,00	0,00	0,00	0,00	0,00
017	RSA / Régularisations de RMI	0,00	0,00	0,00	0,00	0,00
65	Autres charges de gestion courante (sauf 6586) (3)	116 712,00	0,00	125 032,00	125 032,00	125 032,00
6586	Frais fonctionnement des groupes d'élus	0,00	0,00	0,00	0,00	0,00
<b>Total des dépenses de gestion courante</b>		<b>22 757 387,00</b>	<b>0,00</b>	<b>23 600 902,00</b>	<b>23 600 902,00</b>	<b>23 600 902,00</b>
66	Charges financières	100 000,00	0,00	0,00	0,00	0,00
67	Charges spécifiques (3)	20 000,00	0,00	15 000,00	15 000,00	15 000,00
68	Dotations aux provisions, dépréciations (semi-budgétaires) (3)	0,00		0,00	0,00	0,00
<b>Total des dépenses réelles de fonctionnement</b>		<b>22 877 387,00</b>	<b>0,00</b>	<b>23 615 902,00</b>	<b>23 615 902,00</b>	<b>23 615 902,00</b>

023	Virement à la section d'investissement (4)	2 083 130,25		406 360,00	406 360,00	406 360,00
042	Opérations ordre transf. entre sections (4) (5)	2 900 000,00		2 800 000,00	2 800 000,00	2 800 000,00
043	Opérations ordre intérieur de la section (4)	0,00		0,00	0,00	0,00
<b>Total des dépenses d'ordre de fonctionnement</b>		<b>4 983 130,25</b>		<b>3 206 360,00</b>	<b>3 206 360,00</b>	<b>3 206 360,00</b>

<b>TOTAL</b>	<b>27 860 517,25</b>	<b>0,00</b>	<b>26 822 262,00</b>	<b>26 822 262,00</b>	<b>26 822 262,00</b>
--------------	----------------------	-------------	----------------------	----------------------	----------------------

+

<b>D 002 RESULTAT REPORTE OU ANTICIPE</b>	<b>0,00</b>
---	-------------

=

<b>TOTAL DES DEPENSES DE FONCTIONNEMENT CUMULEES</b>	<b>26 822 262,00</b>
--	----------------------

(1) Voir état I-B pour la comparaison par rapport au budget précédent.

(2) Proposition formulée par le président pour l'exercice N.

(3) Hors dépenses imputées aux chapitres 016 et 017.

(4) DF 023 = RI 021 ; DI 040 = RF 042 ; RI 040 = DF 042 ; DF 043 = RF 043.

(5) Les comptes 68 peuvent figurer dans le détail du chapitre si la collectivité a opté pour le régime des provisions budgétaires, conformément aux dispositions législatives et réglementaires applicables.

<b>II – PRESENTATION GENERALE DU BUDGET</b>	<b>II</b>
<b>EQUILIBRE FINANCIER – SECTION DE FONCTIONNEMENT</b>	<b>C2</b>

## RECETTES DE FONCTIONNEMENT

Chap.	Libellé	Pour mémoire, budget précédent (1)	Restes à réaliser N-1	Propositions nouvelles (2)	Vote de l'assemblée	TOTAL (= RAR + vote)
013	Atténuations de charges (3)	7 100,00	0,00	7 100,00	7 100,00	7 100,00
016	APA	0,00	0,00	0,00	0,00	0,00
017	RSA / Régularisations de RMI	0,00	0,00	0,00	0,00	0,00
70	Prod. services, domaine, ventes diverses	3 598 100,00	0,00	3 936 000,00	3 936 000,00	3 936 000,00
73	Impôts et taxes (sauf le 731)	0,00	0,00	0,00	0,00	0,00
731	Fiscalité locale	14 300 000,00	0,00	14 992 000,00	14 992 000,00	14 992 000,00
74	Dotations et participations (3)	2 554 771,00	0,00	3 243 850,00	3 243 850,00	3 243 850,00
75	Autres produits de gestion courante (3)	3 683 012,00	0,00	3 638 312,00	3 638 312,00	3 638 312,00
<b>Total des recettes de gestion courante</b>		<b>24 142 983,00</b>	<b>0,00</b>	<b>25 817 262,00</b>	<b>25 817 262,00</b>	<b>25 817 262,00</b>
76	Produits financiers	0,00	0,00	0,00	0,00	0,00
77	Produits spécifiques (3)	0,00	0,00	0,00	0,00	0,00
78	Reprises amort., dépréciations, prov. (semi-budgétaires) (3)	0,00		0,00	0,00	0,00
<b>Total des recettes réelles de fonctionnement</b>		<b>24 142 983,00</b>	<b>0,00</b>	<b>25 817 262,00</b>	<b>25 817 262,00</b>	<b>25 817 262,00</b>

042	Opérations ordre transf. entre sections (4) (5)	1 005 000,00		1 005 000,00	1 005 000,00	1 005 000,00
043	Opérations ordre intérieur de la section (4)	0,00		0,00	0,00	0,00
<b>Total des recettes d'ordre de fonctionnement</b>		<b>1 005 000,00</b>		<b>1 005 000,00</b>	<b>1 005 000,00</b>	<b>1 005 000,00</b>

<b>TOTAL</b>	<b>25 147 983,00</b>	<b>0,00</b>	<b>26 822 262,00</b>	<b>26 822 262,00</b>	<b>26 822 262,00</b>
--------------	----------------------	-------------	----------------------	----------------------	----------------------

+

<b>R 002 RESULTAT REPORTE OU ANTICIPE</b>	<b>0,00</b>
---	-------------

=

<b>TOTAL DES RECETTES DE FONCTIONNEMENT CUMULEES</b>	<b>26 822 262,00</b>
--	----------------------

## Pour information :

<b>AUTOFINANCEMENT PREVISIONNEL DÉGAGÉ AU PROFIT DE LA SECTION D'INVESTISSEMENT (6)</b>	<b>2 201 360,00</b>	Il s'agit, pour un budget voté en équilibre, des ressources propres correspondant à l'excédent des recettes réelles de fonctionnement sur les dépenses réelles de fonctionnement. Il sert à financer le remboursement du capital de la dette et les nouveaux investissements de la collectivité.
---	---------------------	--

(1) Voir état I-B pour la comparaison par rapport au budget précédent.

(2) Proposition formulée par le président pour l'exercice N.

(3) Hors recettes imputées aux chapitres 016 et 017.

(4) DF 023 = RI 021 ; DI 040 = RF 042 ; RI 040 = DF 042 ; DF 043 = RF 043.

(5) Les comptes 78 peuvent figurer dans le détail du chapitre si la collectivité a opté pour le régime des provisions budgétaires, conformément aux dispositions législatives et réglementaires applicables.

(6) Solde de l'opération DF 023 + DF 042 – RF 042 ou solde de l'opération RI 021 + RI 040 – DI 040.

<b>II – PRESENTATION GENERALE DU BUDGET</b>	<b>II</b>
<b>BALANCE GENERALE – DEPENSES</b>	<b>D1</b>

**DEPENSES D'INVESTISSEMENT (y compris RAR)**

INVESTISSEMENT		Opérations réelles (1)	Opérations d'ordre (2)	TOTAL
10	Dotations, fonds divers et réserves	0,00	0,00	0,00
13	Subventions d'investissement (3)	0,00	45 000,00	45 000,00
15	Provisions pour risques et charges (4)		0,00	0,00
16	Emprunts et dettes assimilées (sauf 1688 non budgétaire)	0,00	0,00	0,00
18	Cpte de liaison : affectation (BA,régie)	(7) 0,00		0,00
	Total des opérations d'équipement	0,00		0,00
20	Immobilisations incorporelles (sauf 204) (3) (5)	55 780,00	0,00	55 780,00
204	Subventions d'équipement versées (3) (5) (10)	0,00	0,00	0,00
21	Immobilisations corporelles (3) (5)	2 676 150,00	0,00	2 676 150,00
22	Immobilisations reçues en affectation (3) (5)	(8) 0,00	0,00	0,00
23	Immobilisations en cours (3) (sauf 2324) (5)	418 000,00	0,00	418 000,00
018	RSA	0,00	0,00	0,00
26	Participations et créances rattachées	0,00	0,00	0,00
27	Autres immobilisations financières (3)	6 350,00	0,00	6 350,00
28	Amortissement des immobilisations (reprises)		0,00	0,00
29	Dépréciations des immobilisations (4)		0,00	0,00
39	Dépréciation des stocks et en-cours (4)		0,00	0,00
3...	Stocks et en-cours		0,00	0,00
198	Neutralisation des amortissements		960 000,00	960 000,00
45	Chapitres d'opérations pour compte de tiers (6)	0,00	0,00	0,00
481	Charges à rép. sur plusieurs exercices		0,00	0,00
49	Dépréciation des comptes de tiers (4)		0,00	0,00
59	Dépréciation des comptes financiers (4)		0,00	0,00
<b>Dépenses d'investissement – Total</b>		<b>3 156 280,00</b>	<b>1 005 000,00</b>	<b>4 161 280,00</b>

+

<b>D 001 SOLDE D'EXECUTION NEGATIF REPORTE OU ANTICIPE</b>	<b>0,00</b>
--	-------------

=

<b>TOTAL DES DEPENSES D'INVESTISSEMENT CUMULEES</b>	<b>4 161 280,00</b>
---	---------------------

**DEPENSES DE FONCTIONNEMENT (y compris RAR)**

FONCTIONNEMENT		Opérations réelles (1)	Opérations d'ordre (2)	TOTAL
011	Charges à caractère général (9)	15 766 300,00		15 766 300,00
012	Charges de personnel et frais assimilés (9)	7 709 570,00		7 709 570,00
014	Atténuations de produits	0,00		0,00
016	APA	0,00		0,00
017	RSA / Régularisations de RMI	0,00		0,00
60	Achats et variation des stocks		0,00	0,00
65	Autres charges de gestion courante (sauf 6586) (9)	125 032,00	0,00	125 032,00
6586	Frais fonctionnement des groupes d'élus	0,00		0,00
66	Charges financières	0,00	0,00	0,00
67	Charges spécifiques (9)	15 000,00	0,00	15 000,00
68	Dot. aux amortissements et provisions (9)	0,00	2 800 000,00	2 800 000,00
71	Production stockée (ou déstockage)		0,00	0,00
023	Virement à la section d'investissement		406 360,00	406 360,00
<b>Dépenses de fonctionnement – Total</b>		<b>23 615 902,00</b>	<b>3 206 360,00</b>	<b>26 822 262,00</b>

+

<b>D 002 RESULTAT REPORTE OU ANTICIPE</b>	<b>0,00</b>
---	-------------

=

<b>TOTAL DES DEPENSES DE FONCTIONNEMENT CUMULEES</b>	<b>26 822 262,00</b>
--	----------------------

(1) Y compris les opérations relatives au rattachement et les opérations d'ordre semi-budgétaires.

(2) Voir la liste des opérations d'ordre de l'instruction budgétaire et comptable M. 57.

(3) Hors dépenses imputées au chapitre 018.

(4) Ces chapitres ne sont à renseigner que si la collectivité applique le régime des provisions budgétaires, conformément aux dispositions législatives et réglementaires applicables.

(5) Hors chapitres opérations.

(6) Seul le total des opérations pour compte de tiers figure sur cet état (voir le détail en IV-B5).

(7) A utiliser uniquement dans le cas où la collectivité effectuerait une dotation initiale au profit d'un service public doté de la seule autonomie financière.

(8) A utiliser uniquement dans le cas où la collectivité effectuerait des dépenses sur des biens affectés.

(9) Hors dépenses imputées aux chapitres 016 et 017.

(10) Le chapitre 204 « Subventions d'équipement versées » est un chapitre globalisé regroupant les comptes 204 et 2324.

<b>II – PRESENTATION GENERALE DU BUDGET</b>	<b>II</b>
<b>BALANCE GENERALE – RECETTES</b>	<b>D2</b>

**RECETTES D'INVESTISSEMENT (y compris RAR)**

INVESTISSEMENT		Opérations réelles (1)	Opérations d'ordre (2)	TOTAL
10	Dotations, fonds divers et réserves (sauf 1068)	220 000,00	0,00	220 000,00
13	Subventions d'investissement (reçues) (3)	270 000,00	0,00	270 000,00
15	Provisions pour risques et charges (4)		0,00	0,00
16	Emprunts et dettes assimilées (sauf 1688 non budgétaire)	464 920,00	0,00	464 920,00
18	Cpte de liaison : affectation (BA,régie)	(6) 0,00		0,00
20	Immobilisations incorporelles (sauf le 204) (3)	0,00	0,00	0,00
204	Subventions d'équipement versées (3) (9)	0,00	0,00	0,00
21	Immobilisations corporelles (3)	0,00	0,00	0,00
22	Immobilisations reçues en affectation (3)	(7) 0,00	0,00	0,00
23	Immobilisations en cours(sauf 2324) (3)	0,00	0,00	0,00
018	RSA	0,00	0,00	0,00
26	Participations et créances rattachées	0,00	0,00	0,00
27	Autres immobilisations financières (3)	0,00	0,00	0,00
28	Amortissement des immobilisations		2 800 000,00	2 800 000,00
29	Dépréciations des immobilisations (4)		0,00	0,00
39	Dépréciation des stocks et en-cours (4)		0,00	0,00
3...	Stocks et en-cours		0,00	0,00
45	Chapitres d'opérations pour compte de tiers (5)	0,00	0,00	0,00
481	Charges à rép. sur plusieurs exercices		0,00	0,00
49	Dépréciation des comptes de tiers (4)		0,00	0,00
59	Dépréciation des comptes financiers (4)		0,00	0,00
021	Virement de la section de fonctionnement		406 360,00	406 360,00
024	Produits des cessions d'immobilisations	0,00		0,00
<b>Recettes d'investissement – Total</b>		<b>954 920,00</b>	<b>3 206 360,00</b>	<b>4 161 280,00</b>

+

<b>R 001 SOLDE D'EXECUTION POSITIF REPORTE OU ANTICIPE</b>	<b>0,00</b>
--	-------------

+

<b>R 1068 AFFECTATION DU RESULTAT</b>	<b>0,00</b>
---------------------------------------	-------------

=

<b>TOTAL DES RECETTES D'INVESTISSEMENT CUMULEES</b>	<b>4 161 280,00</b>
---	---------------------

**RECETTES DE FONCTIONNEMENT (y compris RAR)**

FONCTIONNEMENT		Opérations réelles (1)	Opérations d'ordre (2)	TOTAL
013	Atténuations de charges (8)	7 100,00		7 100,00
016	APA	0,00		0,00
017	RSA / Régularisations de RMI	0,00		0,00
60	Achats et variation des stocks		0,00	0,00
70	Prod. services, domaine, ventes diverses	3 936 000,00		3 936 000,00
71	Production stockée (ou déstockage)		0,00	0,00
72	Production immobilisée		0,00	0,00
73	Impôts et taxes (sauf 731)	0,00		0,00
731	Fiscalité locale	14 992 000,00		14 992 000,00
74	Dotations et participations (8)	3 243 850,00		3 243 850,00
75	Autres produits de gestion courante (8)	3 638 312,00	0,00	3 638 312,00
76	Produits financiers	0,00	0,00	0,00
77	Produits spécifiques (8)	0,00	1 005 000,00	1 005 000,00
78	Reprise sur amortissements et provisions (8)	0,00	0,00	0,00
79	Transferts de charges		0,00	0,00
<b>Recettes de fonctionnement – Total</b>		<b>25 817 262,00</b>	<b>1 005 000,00</b>	<b>26 822 262,00</b>

+

<b>R 002 RESULTAT REPORTE OU ANTICIPE</b>	<b>0,00</b>
---	-------------

=

<b>TOTAL DES RECETTES DE FONCTIONNEMENT CUMULEES</b>	<b>26 822 262,00</b>
--	----------------------

- (1) Y compris les opérations relatives au rattachement et les opérations d'ordre semi-budgétaires.
- (2) Voir la liste des opérations d'ordre de l'instruction budgétaire et comptable M. 57.
- (3) Hors recettes imputées au chapitre 018.
- (4) Ces chapitres ne sont à renseigner que si la collectivité applique le régime des provisions budgétaires, conformément aux dispositions législatives et réglementaires applicables.
- (5) Seul le total des opérations pour compte de tiers figure sur cet état (voir le détail en IV-B5).
- (6) A utiliser uniquement dans le cas où la collectivité effectuerait une dotation initiale au profit d'un service public doté de la seule autonomie financière.
- (7) A utiliser uniquement dans le cas où la collectivité effectuerait des dépenses sur des biens affectés.
- (8) Hors recettes imputées aux chapitres 016 et 017.
- (9) Le chapitre 204 « Subventions d'équipement versées » est un chapitre globalisé regroupant les comptes 204 et 2324.

<b>III – VOTE DU BUDGET</b>	<b>III</b>
<b>SECTION D'INVESTISSEMENT – VUE D'ENSEMBLE – DEPENSES – AP NOUVELLES ET CREDITS DE L'EXERCICE</b>	<b>A</b>

## DEPENSES

Chapitre		Pour mémoire, budget précédent (1)	RAR N-1  I	Vote de l'assemblée sur les AP lors de la séance budgétaire (2)	Propositions nouvelles	Vote de l'assemblée  II	Pour information, dépenses gérées dans le cadre d'une AP	Pour information, dépenses gérées hors AP	TOTAL (RAR N-1 + Vote)  III = I + II
<b>TOTAL</b>		<b>5 538 130,25</b>	<b>0,00</b>	<b>790 169,66</b>	<b>4 161 280,00</b>	<b>4 161 280,00</b>	<b>3 156 280,00</b>	<b>1 005 000,00</b>	<b>4 161 280,00</b>
018	RSA	0,00	0,00	0,00	0,00	0,00	0,00	0,00	0,00
20	Immobilisations incorporelles (sauf 204)	86 500,00	0,00	-7 323,55	55 780,00	55 780,00	55 780,00	0,00	55 780,00
204	Subventions d'équipement versées (9)	0,00	0,00	0,00	0,00	0,00	0,00	0,00	0,00
21	Immobilisations corporelles	1 493 394,56	0,00	1 265 518,33	2 676 150,00	2 676 150,00	2 676 150,00	0,00	2 676 150,00
22	Immobilisations reçues en affectation	0,00	0,00	0,00	0,00	0,00	0,00	0,00	0,00
23	Immobilisations en cours (sauf 2324)	649 979,56	0,00	-474 375,12	418 000,00	418 000,00	418 000,00	0,00	418 000,00
	Total des opérations d'équipement (3)	0,00	0,00	0,00	0,00	0,00	0,00	0,00	0,00
<b>Total des dépenses d'équipement</b>		<b>2 229 874,12</b>	<b>0,00</b>	<b>783 819,66</b>	<b>3 149 930,00</b>	<b>3 149 930,00</b>	<b>3 149 930,00</b>	<b>0,00</b>	<b>3 149 930,00</b>
10	Dotations, fonds divers et réserves	0,00	0,00		0,00	0,00		0,00	0,00
13	Subventions d'investissement	0,00	0,00		0,00	0,00		0,00	0,00
16	Emprunts et dettes assimilées (sauf 1688 non budgétaire)	2 303 256,13	0,00		0,00	0,00		0,00	0,00
18	Cpte de liaison : affectation (BA,régie)	0,00	0,00		0,00	0,00		0,00	0,00
26	Participations et créances rattachées	0,00	0,00	0,00	0,00	0,00	0,00	0,00	0,00
27	Autres immobilisations financières	0,00	0,00	6 350,00	6 350,00	6 350,00	6 350,00	0,00	6 350,00
020	Dépenses imprévues (dans le cadre d'une AP)			0,00					
<b>Total des dépenses financières</b>		<b>2 303 256,13</b>	<b>0,00</b>	<b>6 350,00</b>	<b>6 350,00</b>	<b>6 350,00</b>	<b>6 350,00</b>	<b>0,00</b>	<b>6 350,00</b>
45	Chapitres d'opérations pour compte de tiers (4)	0,00	0,00	0,00	0,00	0,00	0,00	0,00	0,00
<b>Total des dépenses réelles</b>		<b>4 533 130,25</b>	<b>0,00</b>	<b>790 169,66</b>	<b>3 156 280,00</b>	<b>3 156 280,00</b>	<b>3 156 280,00</b>	<b>0,00</b>	<b>3 156 280,00</b>
040	Opérations ordre transf. entre sections (5) (6)	1 005 000,00			1 005 000,00	1 005 000,00		1 005 000,00	1 005 000,00
041	Opérations patrimoniales (7)	0,00			0,00	0,00		0,00	0,00
<b>Total des dépenses d'ordre</b>		<b>1 005 000,00</b>			<b>1 005 000,00</b>	<b>1 005 000,00</b>		<b>1 005 000,00</b>	<b>1 005 000,00</b>

<b>D001 Solde d'exécution négatif reporté ou anticipé (8)</b>	<b>0,00</b>
---	-------------

<b>Total des dépenses d'investissement cumulées</b>	<b>4 161 280,00</b>
---	---------------------

(1) Voir état I-B pour le contenu du budget précédent.

(2) Il s'agit des AP nouvelles qui sont votées lors de la séance d'adoption du budget. Cela concerne les AP relatives à de nouvelles programmations pluriannuelles mais également les AP modifiant un stock d'AP existant.



(3) Voir l'état III-A2.1 pour le détail des opérations d'équipement.

(4) Voir l'état IV-B5 pour le détail des opérations pour compte de tiers.

(5) Cf. définition du chapitre des opérations d'ordre (*DI 040 = RF 042*).

(6) Aucune prévision budgétaire ne doit figurer à l'article 192 (cf. chapitre 024 « produit des cessions d'immobilisations »).

(7) Cf. définition du chapitre des opérations d'ordre (*DI 041 = RI 041*).

(8) Le solde d'exécution reporté est le résultat constaté de l'exercice précédent qui fait l'objet d'un report et non d'un vote de l'assemblée délibérante. Inscrire en cas de reprise des résultats de l'exercice précédent (après vote du compte administratif ou si reprise anticipée des résultats).

(9) Le chapitre 204 « Subventions d'équipement versées » est un chapitre globalisé regroupant les comptes 204 et 2324.

<b>III – VOTE DU BUDGET</b>	<b>III</b>
<b>SECTION D'INVESTISSEMENT – VUE D'ENSEMBLE – RECETTES</b>	<b>A</b>

## RECETTES

Chapitre		Pour mémoire, budget précédent (1)	RAR N-1	Propositions nouvelles	Vote de l'assemblée	TOTAL (RAR N-1 + Vote)
			I		II	III = I + II
<b>TOTAL</b>		<b>5 538 130,25</b>	<b>0,00</b>	<b>4 161 280,00</b>	<b>4 161 280,00</b>	<b>4 161 280,00</b>
018	RSA	0,00	0,00	0,00	0,00	0,00
13	Subventions d'investissement (hors 138)	35 000,00	0,00	270 000,00	270 000,00	270 000,00
16	Emprunts et dettes assimilées (hors 16449, 165, 166 et 1688 non budgétaire)	0,00	0,00	464 920,00	464 920,00	464 920,00
20	Immobilisations incorporelles (sauf 204)	0,00	0,00	0,00	0,00	0,00
204	Subventions d'équipement versées (9)	0,00	0,00	0,00	0,00	0,00
21	Immobilisations corporelles	0,00	0,00	0,00	0,00	0,00
22	Immobilisations reçues en affectation	0,00	0,00	0,00	0,00	0,00
23	Immobilisations en cours (sauf 2324)	0,00	0,00	0,00	0,00	0,00
<b>Total des recettes d'équipement</b>		<b>35 000,00</b>	<b>0,00</b>	<b>734 920,00</b>	<b>734 920,00</b>	<b>734 920,00</b>
10	Dotations, fonds divers et réserves (sauf 1068)	520 000,00	0,00	220 000,00	220 000,00	220 000,00
138	Autres subventions invest. non transf.	0,00	0,00	0,00	0,00	0,00
16	Emprunts et dettes assimilées (16449, 165 et 166)	0,00	0,00	0,00	0,00	0,00
18	Cpte de liaison : affectation (BA,régie)	0,00	0,00	0,00	0,00	0,00
26	Participations et créances rattachées	0,00	0,00	0,00	0,00	0,00
27	Autres immobilisations financières	0,00	0,00	0,00	0,00	0,00
024	Produits des cessions d'immobilisations	0,00	0,00	0,00	0,00	0,00
<b>Total des recettes financières</b>		<b>520 000,00</b>	<b>0,00</b>	<b>220 000,00</b>	<b>220 000,00</b>	<b>220 000,00</b>
45	Chapitres d'opérations pour compte de tiers (2)	0,00	0,00	0,00	0,00	0,00
<b>Total des recettes réelles</b>		<b>555 000,00</b>	<b>0,00</b>	<b>954 920,00</b>	<b>954 920,00</b>	<b>954 920,00</b>
021	Virement de la section de fonctionnement	2 083 130,25		406 360,00	406 360,00	406 360,00
040	Opérations ordre transf. entre sections (3) (4) (5)	2 900 000,00		2 800 000,00	2 800 000,00	2 800 000,00
041	Opérations patrimoniales (6)	0,00		0,00	0,00	0,00
<b>Total des recettes d'ordre</b>		<b>4 983 130,25</b>		<b>3 206 360,00</b>	<b>3 206 360,00</b>	<b>3 206 360,00</b>

<b>R001 Solde d'exécution positif reporté ou anticipé (7)</b>	<b>0,00</b>
---	-------------

<b>Affectation au compte 1068 (8)</b>	<b>0,00</b>
---------------------------------------	-------------

<b>Total des recettes d'investissement cumulées</b>	<b>4 161 280,00</b>
---	---------------------

(1) Voir état I-B pour le contenu du budget précédent.

(2) Voir l'état IV-B5 pour le détail des opérations pour compte de tiers.

(3) Cf. définition du chapitre des opérations d'ordre (*RI 040 = DF 042*).

(4) Les comptes 15, 29, 39, 49 et 59 peuvent figurer dans le détail du chapitre si la collectivité a opté pour le régime des provisions budgétaires, conformément aux dispositions législatives et réglementaires applicables.

(5) Aucune prévision budgétaire ne doit figurer à l'article 192 (cf. chapitre 024 « produit des cessions d'immobilisations »).

(6) Cf. définition du chapitre des opérations d'ordre (*DI 041 = RI 041*).

(7) Le solde d'exécution reporté est le résultat constaté de l'exercice précédent qui fait l'objet d'un report et non d'un vote de l'assemblée délibérante. Inscrire en cas de reprise des résultats de l'exercice précédent (après vote du compte administratif ou si reprise anticipée des résultats).

(8) Le montant inscrit doit être conforme à la délibération d'affectation du résultat. Ce montant ne fait donc pas l'objet d'un nouveau vote.

(9) Le chapitre 204 « Subventions d'équipement versées » est un chapitre globalisé regroupant les comptes 204 et 2324.

<b>III – VOTE DU BUDGET</b>	<b>III</b>
<b>SECTION D'INVESTISSEMENT – DEPENSES – DETAIL PAR ARTICLE</b>	<b>A1</b>

Chap. / art. (1)		Pour mémoire, budget précédent (2)	RAR N-1  I	Vote de l'assemblée sur les AP lors de la séance budgétaire (3)	Propositions nouvelles	Vote de l'assemblée  II	Pour information Crédits gérés dans le cadre d'une AP	Pour information Crédits gérés hors AP	TOTAL (RAR N-1 + Vote)  III = I + II
<b>TOTAL</b>		<b>5 538 130,25</b>	<b>0,00</b>	<b>790 169,66</b>	<b>4 161 280,00</b>	<b>4 161 280,00</b>	<b>3 156 280,00</b>	<b>1 005 000,00</b>	<b>4 161 280,00</b>
018	RSA	0,00	0,00	0,00	0,00	0,00	0,00	0,00	0,00
20	Immobilisations incorporelles (sauf 204)	86 500,00	0,00	-7 323,55	55 780,00	55 780,00	55 780,00	0,00	55 780,00
2031	Frais d'études	79 000,00	0,00	0,00	48 280,00	48 280,00	48 280,00	0,00	48 280,00
2051	Concessions, droits similaires	7 500,00	0,00	0,00	7 500,00	7 500,00	7 500,00	0,00	7 500,00
204	Subventions d'équipement versées (9)	0,00	0,00	0,00	0,00	0,00	0,00	0,00	0,00
21	Immobilisations corporelles	1 493 394,56	0,00	1 265 518,33	2 676 150,00	2 676 150,00	2 676 150,00	0,00	2 676 150,00
2111	Terrains nus	15 000,00	0,00	0,00	15 000,00	15 000,00	15 000,00	0,00	15 000,00
2118	Autres terrains	924,00	0,00	0,00	0,00	0,00	0,00	0,00	0,00
2158	Autres inst., matériel, outill. techniques	1 419 768,10	0,00	0,00	2 650 650,00	2 650 650,00	2 650 650,00	0,00	2 650 650,00
21828	Autres matériels de transport	48 202,46	0,00	0,00	0,00	0,00	0,00	0,00	0,00
21838	Autre matériel informatique	6 500,00	0,00	0,00	10 500,00	10 500,00	10 500,00	0,00	10 500,00
21848	Autres matériels de bureau et mobilier	3 000,00	0,00	0,00	0,00	0,00	0,00	0,00	0,00
22	Immobilisations reçues en affectation	0,00	0,00	0,00	0,00	0,00	0,00	0,00	0,00
23	Immobilisations en cours (sauf 2324)	649 979,56	0,00	-474 375,12	418 000,00	418 000,00	418 000,00	0,00	418 000,00
2313	Constructions	493 899,25	0,00	0,00	79 000,00	79 000,00	79 000,00	0,00	79 000,00
2315	Install., matériel et outill. technique	156 080,31	0,00	0,00	339 000,00	339 000,00	339 000,00	0,00	339 000,00
	Total des opérations d'équipement (4)	0,00	0,00	0,00	0,00	0,00	0,00	0,00	0,00
<b>Total des dépenses d'équipement</b>		<b>2 229 874,12</b>	<b>0,00</b>	<b>783 819,66</b>	<b>3 149 930,00</b>	<b>3 149 930,00</b>	<b>3 149 930,00</b>	<b>0,00</b>	<b>3 149 930,00</b>
10	Dotations, fonds divers et réserves	0,00	0,00	0,00	0,00	0,00	0,00	0,00	0,00
13	Subventions d'investissement	0,00	0,00	0,00	0,00	0,00	0,00	0,00	0,00
16	Emprunts et dettes assimilées (sauf le 1688 non budgétaire)	2 303 256,13	0,00	0,00	0,00	0,00	0,00	0,00	0,00
1641	Emprunts en euros	2 303 256,13	0,00	0,00	0,00	0,00	0,00	0,00	0,00
18	Cpte de liaison : affectation (BA, régie)	0,00	0,00	0,00	0,00	0,00	0,00	0,00	0,00
26	Participations et créances rattachées	0,00	0,00	0,00	0,00	0,00	0,00	0,00	0,00

**BREST METROPOLE - BUDGET DECHETS MENAGERS - BP - 2024**

Chap. / art. (1)		Pour mémoire, budget précédent (2)	RAR N-1  I	Vote de l'assemblée sur les AP lors de la séance budgétaire (3)	Propositions nouvelles	Vote de l'assemblée  II	Pour information Crédits gérés dans le cadre d'une AP	Pour information Crédits gérés hors AP	TOTAL (RAR N-1 + Vote)  III = I + II
27	Autres immobilisations financières	0,00	0,00	6 350,00	6 350,00	6 350,00	6 350,00	0,00	6 350,00
275	Dépôts et cautionnements versés	0,00	0,00		6 350,00	6 350,00	6 350,00	0,00	6 350,00
020	Dépenses imprévues (dans le cadre d'une AP)			0,00					
<b>Total des dépenses financières</b>		<b>2 303 256,13</b>	<b>0,00</b>	<b>6 350,00</b>	<b>6 350,00</b>	<b>6 350,00</b>	<b>6 350,00</b>	<b>0,00</b>	<b>6 350,00</b>
45...	Opérations pour compte de tiers (5)	0,00	0,00	0,00	0,00	0,00	0,00	0,00	0,00
<b>Total des dépenses réelles</b>		<b>4 533 130,25</b>	<b>0,00</b>	<b>790 169,66</b>	<b>3 156 280,00</b>	<b>3 156 280,00</b>	<b>3 156 280,00</b>	<b>0,00</b>	<b>3 156 280,00</b>
040	Opérations ordre transf. entre sections (6)	1 005 000,00			1 005 000,00	1 005 000,00		1 005 000,00	1 005 000,00
	Reprise sur autofinancement antérieur	1 005 000,00			1 005 000,00	1 005 000,00		1 005 000,00	1 005 000,00
13913	Subv. transf. Départements	0,00			5 000,00	5 000,00		5 000,00	5 000,00
139141	Subv. transf. Communes membres du GFP	2 000,00			3 000,00	3 000,00		3 000,00	3 000,00
139178	Autres fonds européens	7 000,00			7 000,00	7 000,00		7 000,00	7 000,00
13918	Autres subventions d'équipement transf.	36 000,00			30 000,00	30 000,00		30 000,00	30 000,00
198	Neutralisation des amortissements	960 000,00			960 000,00	960 000,00		960 000,00	960 000,00
	Charges transférées (7)	0,00			0,00	0,00		0,00	0,00
041	Opérations patrimoniales (8)	0,00			0,00	0,00		0,00	0,00
<b>Total des dépenses d'ordre</b>		<b>1 005 000,00</b>			<b>1 005 000,00</b>	<b>1 005 000,00</b>		<b>1 005 000,00</b>	<b>1 005 000,00</b>

(1) Détailler les articles conformément au plan de comptes.

(2) Voir état I-B pour le contenu du budget précédent.

(3) Il s'agit des AP nouvelles qui sont votées lors de la séance d'adoption du budget. Cela concerne les AP relatives à de nouvelles programmations pluriannuelles mais également les AP modifiant un stock d'AP existant.

(4) Voir état III-A2.1 pour le détail des opérations d'équipement.

(5) Il y a autant de ligne que d'opération pour compte de tiers.

(6) Cf. définition du chapitre des opérations d'ordre (DI 040 = RF 042).

(7) Aucune prévision budgétaire ne doit figurer à l'article 192 (cf. chapitre 024 « produit des cessions d'immobilisations »).

(8) Cf. définition du chapitre des opérations d'ordre (DI 041 = RI 041).

(9) Le chapitre 204 « Subventions d'équipement versées » est un chapitre globalisé regroupant les comptes 204 et 2324.

<b>III – VOTE DU BUDGET</b>	<b>III</b>
<b>SECTION D'INVESTISSEMENT – VUE D'ENSEMBLE DES OPERATIONS D'EQUIPEMENT</b>	<b>A2.1</b>

**Vue d'ensemble des chapitres des opérations d'équipement**

N° Opération	Libellé de l'opération	N° AP (1)	Pour mémoire réalisations cumulées au 01/01/N	RAR N-1	Propositions nouvelles	Vote de l'assemblée	Pour information Crédits gérés dans le cadre d'une AP	Pour information Crédits gérés hors AP
<b>TOTAL</b>			<b>0.00</b>	<b>0.00</b>	<b>0.00</b>	<b>0.00</b>	<b>0.00</b>	<b>0.00</b>

(1) Colonne à renseigner uniquement lorsque l'opération d'équipement est afférente à une AP.

<b>III – VOTE DU BUDGET</b>	<b>III</b>
<b>SECTION D'INVESTISSEMENT – DETAIL DES OPERATIONS D'EQUIPEMENT</b>	<b>A2.2</b>

Cet état ne contient pas d'information.

<b>III – VOTE DU BUDGET</b>	<b>III</b>
<b>SECTION D'INVESTISSEMENT – DETAIL DES OPERATIONS D'EQUIPEMENT</b>	<b>A2.3</b>

Cet état ne contient pas d'information.



<b>III – VOTE DU BUDGET</b>	<b>III</b>
<b>SECTION D'INVESTISSEMENT – RECETTES – DETAIL PAR ARTICLE</b>	<b>A3</b>

Chap. / art. (1)		Pour mémoire, budget précédent (2)	RAR N-1	Propositions nouvelles	Vote de l'assemblée	TOTAL (RAR N-1 + Vote)
			I		II	III = I + II
<b>TOTAL</b>		<b>5 538 130,25</b>	<b>0,00</b>	<b>4 161 280,00</b>	<b>4 161 280,00</b>	<b>4 161 280,00</b>
018	RSA	0,00	0,00	0,00	0,00	0,00
13	Subventions d'investissement (hors 138)	35 000,00	0,00	270 000,00	270 000,00	270 000,00
1312	Subv. transf. Régions	0,00	0,00	270 000,00	270 000,00	270 000,00
1318	Autres subventions d'équipement transf.	35 000,00	0,00	0,00	0,00	0,00
16	Emprunts et dettes assimilées (hors 1688 non budgétaire) (3)	0,00	0,00	464 920,00	464 920,00	464 920,00
1641	Emprunts en euros	0,00	0,00	464 920,00	464 920,00	464 920,00
20	Immobilisations incorporelles (sauf 204) (4)	0,00	0,00	0,00	0,00	0,00
204	Subventions d'équipement versées (4) (10)	0,00	0,00	0,00	0,00	0,00
21	Immobilisations corporelles (4)	0,00	0,00	0,00	0,00	0,00
22	Immobilisations reçues en affectation (4)	0,00	0,00	0,00	0,00	0,00
23	Immobilisations en cours (sauf 2324) (4)	0,00	0,00	0,00	0,00	0,00
<b>Total des recettes d'équipement</b>		<b>35 000,00</b>	<b>0,00</b>	<b>734 920,00</b>	<b>734 920,00</b>	<b>734 920,00</b>
10	Dotations, fonds divers et réserves (sauf 1068)	520 000,00	0,00	220 000,00	220 000,00	220 000,00
10222	FCTVA	520 000,00	0,00	220 000,00	220 000,00	220 000,00
138	Autres subventions invest. non transf.	0,00	0,00	0,00	0,00	0,00
16	Emprunts et dettes assimilées (16449, 165 et 166)	0,00	0,00	0,00	0,00	0,00
18	Cpte de liaison : affectation (BA,régie)	0,00	0,00	0,00	0,00	0,00
26	Participations et créances rattachées	0,00	0,00	0,00	0,00	0,00
27	Autres immobilisations financières	0,00	0,00	0,00	0,00	0,00
024	Produits des cessions d'immobilisations	0,00	0,00	0,00	0,00	0,00
<b>Total des recettes financières</b>		<b>520 000,00</b>	<b>0,00</b>	<b>220 000,00</b>	<b>220 000,00</b>	<b>220 000,00</b>
45	Chapitres d'opérations pour compte de tiers (5)	0,00	0,00	0,00	0,00	0,00
<b>Total des recettes réelles</b>		<b>555 000,00</b>	<b>0,00</b>	<b>954 920,00</b>	<b>954 920,00</b>	<b>954 920,00</b>
021	Virement de la section de fonctionnement	2 083 130,25		406 360,00	406 360,00	406 360,00
040	Opérations ordre transf. entre sections (6) (7) (8)	2 900 000,00		2 800 000,00	2 800 000,00	2 800 000,00
2804182	Autres org pub - Bât. et installations	30 000,00		50 000,00	50 000,00	50 000,00
280422	Privé - Bâtiments et installations	5 000,00		5 000,00	5 000,00	5 000,00
2805	Licences, logiciels, droits similaires	5 000,00		5 000,00	5 000,00	5 000,00
281318	Autres bâtiments publics	960 000,00		960 000,00	960 000,00	960 000,00
281351	Bâtiments publics	170 000,00		185 000,00	185 000,00	185 000,00
28158	Autres inst.,matériel,outil. techniques	1 700 000,00		1 530 000,00	1 530 000,00	1 530 000,00
281828	Autres matériels de transport	20 000,00		50 000,00	50 000,00	50 000,00
281838	Autre matériel informatique	5 000,00		5 000,00	5 000,00	5 000,00
281848	Autres matériels de bureau et mobiliers	1 000,00		5 000,00	5 000,00	5 000,00
28185	Matériel de téléphonie	4 000,00		5 000,00	5 000,00	5 000,00
041	Opérations patrimoniales (9)	0,00		0,00	0,00	0,00

**BREST METROPOLE - BUDGET DECHETS MENAGERS - BP - 2024**

Chap. / art. (1)	Pour mémoire, budget précédent (2)	RAR N-1	Propositions nouvelles	Vote de l'assemblée	TOTAL (RAR N-1 + Vote)
		I		II	III = I + II
<b>Total des recettes d'ordre</b>	<b>4 983 130,25</b>		<b>3 206 360,00</b>	<b>3 206 360,00</b>	<b>3 206 360,00</b>

(1) Détailler les articles utilisés conformément au plan de comptes.

(2) Voir état I-B pour le contenu du budget précédent.

(3) Sauf 165, 166 et 16449.

(4) Exceptionnellement, les comptes 20, 204, 21, 22 et 23 sont en recettes réelles en cas de réduction ou d'annulation de mandats donnant lieu à reversement.

(5) Voir l'annexe IV-B5 pour le détail des opérations pour compte de tiers.

(6) Cf. définition du chapitre des opérations d'ordre (*RI 040 = DF 042*).

(7) Les comptes 15, 29, 39, 49 et 59 peuvent figurer dans le détail du chapitre si la collectivité a opté pour le régime des provisions budgétaires, conformément aux dispositions législatives et réglementaires applicables.

(8) Aucune prévision budgétaire ne doit figurer à l'article 192 (cf. chapitre 024 « produit des cessions d'immobilisations »).

(9) Cf. définition du chapitre des opérations d'ordre (*DI 041 = RI 041*).

(10) Le chapitre 204 « Subventions d'équipement versées » est un chapitre globalisé regroupant les comptes 204 et 2324.

<b>III – VOTE DU BUDGET</b>	<b>III</b>
<b>SECTION DE FONCTIONNEMENT – VUE D'ENSEMBLE – AE NOUVELLES ET CREDITS DE L'EXERCICE</b>	<b>B</b>

## DEPENSES

Chap.	Libellé	Pour mémoire, budget précédent (1)	RAR N-1 I	Vote de l'assemblée sur les AE lors de la séance budgétaire (2)	Propositions nouvelles	Vote de l'assemblée II	Pour information, dépenses gérées dans le cadre d'une AE	Pour information, dépenses gérées hors AE	TOTAL (RAR N-1 + Vote) III = I + II
<b>TOTAL</b>		<b>27 860 517,25</b>	<b>0,00</b>	<b>0,00</b>	<b>26 822 262,00</b>	<b>26 822 262,00</b>	<b>0,00</b>	<b>26 822 262,00</b>	<b>26 822 262,00</b>
011	Charges à caractère général (3)	15 279 245,00	0,00	0,00	15 766 300,00	15 766 300,00	0,00	15 766 300,00	15 766 300,00
012	Charges de personnel et frais assimilés (3)	7 361 430,00	0,00		7 709 570,00	7 709 570,00		7 709 570,00	7 709 570,00
014	Atténuations de produits	0,00	0,00		0,00	0,00		0,00	0,00
016	APA	0,00	0,00	0,00	0,00	0,00	0,00	0,00	0,00
017	RSA / Régularisations de RMI	0,00	0,00	0,00	0,00	0,00	0,00	0,00	0,00
65	Autres charges de gestion courante (sauf 6586) (3)	116 712,00	0,00	0,00	125 032,00	125 032,00	0,00	125 032,00	125 032,00
6586	Frais fonctionnement des groupes d'élus	0,00	0,00		0,00	0,00		0,00	0,00
<b>Total des dépenses de gestion des services</b>		<b>22 757 387,00</b>	<b>0,00</b>	<b>0,00</b>	<b>23 600 902,00</b>	<b>23 600 902,00</b>	<b>0,00</b>	<b>23 600 902,00</b>	<b>23 600 902,00</b>
66	Charges financières	100 000,00	0,00		0,00	0,00		0,00	0,00
67	Charges spécifiques (3)	20 000,00	0,00		15 000,00	15 000,00		15 000,00	15 000,00
68	Dotations aux provisions, dépréciations (semi-budgétaires) (3)	0,00			0,00	0,00		0,00	0,00
022	Dépenses imprévues (dans le cadre d'une AE)			0,00					
<b>Total des dépenses financières</b>		<b>120 000,00</b>	<b>0,00</b>	<b>0,00</b>	<b>15 000,00</b>	<b>15 000,00</b>		<b>15 000,00</b>	<b>15 000,00</b>
<b>Total des dépenses réelles</b>		<b>22 877 387,00</b>	<b>0,00</b>	<b>0,00</b>	<b>23 615 902,00</b>	<b>23 615 902,00</b>	<b>0,00</b>	<b>23 615 902,00</b>	<b>23 615 902,00</b>
023	Virement à la section d'investissement	2 083 130,25			406 360,00	406 360,00		406 360,00	406 360,00
042	Opérations ordre transf. entre sections (4)	2 900 000,00			2 800 000,00	2 800 000,00		2 800 000,00	2 800 000,00
043	Opérations ordre intérieur de la section	0,00			0,00	0,00		0,00	0,00
<b>Total des dépenses d'ordre</b>		<b>4 983 130,25</b>			<b>3 206 360,00</b>	<b>3 206 360,00</b>		<b>3 206 360,00</b>	<b>3 206 360,00</b>

<b>D002 Résultat reporté ou anticipé (5)</b>	<b>0,00</b>
--	-------------

<b>Total des dépenses de fonctionnement cumulées</b>	<b>26 822 262,00</b>
--	----------------------

(1) Voir état I-B pour le contenu du budget précédent.

(2) Il s'agit des AE nouvelles qui sont votées lors de la séance d'adoption du budget. Cela concerne les AE relatives à de nouveaux engagements pluriannuels mais également les AE modifiant un stock d'AE existant.

(3) Hors dépenses imputées aux chapitres 016 et 017.

(4) Les comptes 68 peuvent figurer dans le détail du chapitre si la collectivité a opté pour le régime des provisions budgétaires, conformément aux dispositions législatives et réglementaires applicables.

(5) Inscrire en cas de reprise des résultats de l'exercice précédent (après vote du compte administratif) ou si reprise anticipée des résultats.

<b>III – VOTE DU BUDGET</b>	<b>III</b>
<b>SECTION DE FONCTIONNEMENT – VUE D'ENSEMBLE</b>	<b>B</b>

## RECETTES

Chap.	Libellé	Pour mémoire, budget précédent (1)	RAR N-1 I	Propositions nouvelles	Vote de l'assemblée II	Total (RAR N-1 + Vote) III = I + II
<b>TOTAL</b>		<b>25 147 983,00</b>	<b>0,00</b>	<b>26 822 262,00</b>	<b>26 822 262,00</b>	<b>26 822 262,00</b>
013	Atténuations de charges (2)	7 100,00	0,00	7 100,00	7 100,00	7 100,00
016	APA	0,00	0,00	0,00	0,00	0,00
017	RSA / Régularisations de RMI	0,00	0,00	0,00	0,00	0,00
70	Prod. services, domaine, ventes diverses	3 598 100,00	0,00	3 936 000,00	3 936 000,00	3 936 000,00
73	Impôts et taxes (sauf 731)	0,00	0,00	0,00	0,00	0,00
731	Fiscalité locale	14 300 000,00	0,00	14 992 000,00	14 992 000,00	14 992 000,00
74	Dotations et participations (2)	2 554 771,00	0,00	3 243 850,00	3 243 850,00	3 243 850,00
75	Autres produits de gestion courante (2)	3 683 012,00	0,00	3 638 312,00	3 638 312,00	3 638 312,00
<b>Total des recettes de gestion des services</b>		<b>24 142 983,00</b>	<b>0,00</b>	<b>25 817 262,00</b>	<b>25 817 262,00</b>	<b>25 817 262,00</b>
76	Produits financiers	0,00	0,00	0,00	0,00	0,00
77	Produits spécifiques (2)	0,00	0,00	0,00	0,00	0,00
78	Reprises amort., dépréciations, prov. (semi-budgétaires) (2)	0,00	0,00	0,00	0,00	0,00
<b>Total des recettes financières</b>		<b>0,00</b>	<b>0,00</b>	<b>0,00</b>	<b>0,00</b>	<b>0,00</b>
<b>Total des recettes réelles</b>		<b>24 142 983,00</b>	<b>0,00</b>	<b>25 817 262,00</b>	<b>25 817 262,00</b>	<b>25 817 262,00</b>
042	Opérations ordre transf. entre sections (3) (4) (5)	1 005 000,00	0,00	1 005 000,00	1 005 000,00	1 005 000,00
043	Opérations ordre intérieur de la section (6)	0,00	0,00	0,00	0,00	0,00
<b>Total des recettes d'ordre</b>		<b>1 005 000,00</b>	<b>0,00</b>	<b>1 005 000,00</b>	<b>1 005 000,00</b>	<b>1 005 000,00</b>

<b>R002 Résultat reporté ou anticipé (7)</b>	<b>0,00</b>
--	-------------

<b>Total des recettes de fonctionnement cumulées</b>	<b>26 822 262,00</b>
--	----------------------

(1) Voir état I-B pour le contenu du budget précédent.

(2) Hors recettes imputées aux chapitres 016 et 017.

(3) Cf. définition du chapitre des opérations d'ordre (RF 042 = DI 040).

(4) Les comptes 78 peuvent figurer dans le détail du chapitre si la collectivité a opté pour le régime des provisions budgétaires, conformément aux dispositions législatives et réglementaires applicables.

(5) Aucune prévision budgétaire ne doit figurer aux articles 775 et 776 (cf. chapitre 024 « produit des cessions d'immobilisations »).

(6) Chapitre destiné à retracer les opérations particulières telles que les opérations de stocks ou liées à la tenue d'un inventaire permanent simplifié.

(7) Inscrire en cas de reprise des résultats de l'exercice précédent (après vote du compte administratif) ou si reprise anticipée des résultats.

<b>III – VOTE DU BUDGET</b>	<b>III</b>
<b>SECTION DE FONCTIONNEMENT – DEPENSES – DETAIL PAR ARTICLE</b>	<b>B1</b>

Chap. / art. (1)	Libellé	Pour mémoire, budget précédent (2)	RAR N-1  I	Vote de l'assemblée sur les AE lors de la séance budgétaire (3)	Propositions nouvelles	Vote de l'assemblée  II	Pour information Crédits gérés dans le cadre d'une AE	Pour information Crédits gérés hors AE	TOTAL (RAR N-1 + Vote)  III = I + II
<b>TOTAL</b>		<b>27 860 517,25</b>	<b>0,00</b>	<b>0,00</b>	<b>26 822 262,00</b>	<b>26 822 262,00</b>	<b>0,00</b>	<b>26 822 262,00</b>	<b>26 822 262,00</b>
011	Charges à caractère général (4)	15 279 245,00	0,00	0,00	15 766 300,00	15 766 300,00	0,00	15 766 300,00	15 766 300,00
60611	Eau et assainissement	39 100,00	0,00	0,00	41 100,00	41 100,00	0,00	41 100,00	41 100,00
60612	Energie - Electricité	47 500,00	0,00	0,00	48 700,00	48 700,00	0,00	48 700,00	48 700,00
60621	Combustibles	1 000,00	0,00	0,00	750,00	750,00	0,00	750,00	750,00
60622	Carburants	758 000,00	0,00	0,00	0,00	0,00	0,00	0,00	0,00
60623	Alimentation	0,00	0,00	0,00	500,00	500,00	0,00	500,00	500,00
60632	Fournitures de petit équipement	60 000,00	0,00	0,00	102 000,00	102 000,00	0,00	102 000,00	102 000,00
60633	Fournitures de voirie	19 000,00	0,00	0,00	18 000,00	18 000,00	0,00	18 000,00	18 000,00
6064	Fournitures administratives	2 500,00	0,00	0,00	2 500,00	2 500,00	0,00	2 500,00	2 500,00
6068	Autres matières et fournitures	72 000,00	0,00	0,00	103 000,00	103 000,00	0,00	103 000,00	103 000,00
611	Contrats de prestations de services	12 473 700,00	0,00	0,00	12 439 600,00	12 439 600,00	0,00	12 439 600,00	12 439 600,00
6132	Locations immobilières	32 500,00	0,00	0,00	72 500,00	72 500,00	0,00	72 500,00	72 500,00
61351	Matériel roulant	124 000,00	0,00	0,00	344 800,00	344 800,00	0,00	344 800,00	344 800,00
61358	Autres	2 500,00	0,00	0,00	2 500,00	2 500,00	0,00	2 500,00	2 500,00
61521	Entretien terrains	15 400,00	0,00	0,00	15 400,00	15 400,00	0,00	15 400,00	15 400,00
61551	Entretien matériel roulant	950 000,00	0,00	0,00	4 000,00	4 000,00	0,00	4 000,00	4 000,00
61558	Entretien autres biens mobiliers	1 000,00	0,00	0,00	1 000,00	1 000,00	0,00	1 000,00	1 000,00
6156	Maintenance	197 650,00	0,00	0,00	210 850,00	210 850,00	0,00	210 850,00	210 850,00
6161	Multirisques	40 000,00	0,00	0,00	0,00	0,00	0,00	0,00	0,00
617	Etudes et recherches	70 700,00	0,00	0,00	10 000,00	10 000,00	0,00	10 000,00	10 000,00
6182	Documentation générale et technique	1 000,00	0,00	0,00	500,00	500,00	0,00	500,00	500,00
6184	Versements à des organismes de formation	495,00	0,00	0,00	0,00	0,00	0,00	0,00	0,00
6185	Frais de colloques et de séminaires	700,00	0,00	0,00	500,00	500,00	0,00	500,00	500,00
6188	Autres frais divers	72 000,00	0,00	0,00	213 000,00	213 000,00	0,00	213 000,00	213 000,00
6225	Indemnités aux comptable et régisseurs	200,00	0,00	0,00	200,00	200,00	0,00	200,00	200,00
6228	Divers	0,00	0,00	0,00	500,00	500,00	0,00	500,00	500,00
6231	Annonces et insertions	0,00	0,00	0,00	1 500,00	1 500,00	0,00	1 500,00	1 500,00
6234	Réceptions	3 900,00	0,00	0,00	4 000,00	4 000,00	0,00	4 000,00	4 000,00
6238	Divers	67 500,00	0,00	0,00	184 500,00	184 500,00	0,00	184 500,00	184 500,00
6251	Voyages, déplacements et missions	14 500,00	0,00	0,00	11 000,00	11 000,00	0,00	11 000,00	11 000,00
627	Services bancaires et assimilés	2 000,00	0,00	0,00	0,00	0,00	0,00	0,00	0,00
6281	Concours divers (cotisations)	7 000,00	0,00	0,00	2 200,00	2 200,00	0,00	2 200,00	2 200,00
62871	Remb. frais à la collectivité de rattach	0,00	0,00	0,00	1 744 800,00	1 744 800,00	0,00	1 744 800,00	1 744 800,00

BREST METROPOLE - BUDGET DECHETS MENAGERS - BP - 2024

Chap. / art. (1)	Libellé	Pour mémoire, budget précédent (2)	RAR N-1  I	Vote de l'assemblée sur les AE lors de la séance budgétaire (3)	Propositions nouvelles	Vote de l'assemblée  II	Pour information Crédits gérés dans le cadre d'une AE	Pour information Crédits gérés hors AE	TOTAL (RAR N-1 + Vote)  III = I + II
62875	Remb. frais aux communes membres du GFP	9 200,00	0,00		9 400,00	9 400,00	0,00	9 400,00	9 400,00
62876	Remb. frais à un GFP de rattachement	6 000,00	0,00		6 000,00	6 000,00	0,00	6 000,00	6 000,00
62878	Remb. frais à des tiers	11 800,00	0,00		0,00	0,00	0,00	0,00	0,00
63512	Taxes foncières	171 200,00	0,00		166 000,00	166 000,00	0,00	166 000,00	166 000,00
6355	Taxes et impôts sur les véhicules	5 200,00	0,00		5 000,00	5 000,00	0,00	5 000,00	5 000,00
012	Charges de personnel et frais assimilés (4) (5)	7 361 430,00	0,00		7 709 570,00	7 709 570,00		7 709 570,00	7 709 570,00
6218	Autre personnel extérieur	3 400,00	0,00		0,00	0,00		0,00	0,00
6331	Versement mobilité	75 000,00	0,00		87 000,00	87 000,00		87 000,00	87 000,00
6332	Cotisations versées au F.N.A.L.	21 000,00	0,00		22 000,00	22 000,00		22 000,00	22 000,00
6336	Cotisations CNFPT et CDGFPT	40 000,00	0,00		44 000,00	44 000,00		44 000,00	44 000,00
6338	Autres impôts, taxes sur rémunérations	13 000,00	0,00		13 000,00	13 000,00		13 000,00	13 000,00
64111	Rémunération principale titulaires	3 653 000,00	0,00		3 705 900,00	3 705 900,00		3 705 900,00	3 705 900,00
64112	SFT, indemnité de résidence	107 000,00	0,00		93 000,00	93 000,00		93 000,00	93 000,00
64113	NBI	9 000,00	0,00		11 000,00	11 000,00		11 000,00	11 000,00
64118	Autres indemnités	972 000,00	0,00		1 056 670,00	1 056 670,00		1 056 670,00	1 056 670,00
64131	Rémunérations	493 000,00	0,00		597 000,00	597 000,00		597 000,00	597 000,00
6417	Rémunérations des apprentis	13 000,00	0,00		15 000,00	15 000,00		15 000,00	15 000,00
6451	Cotisations à l'U.R.S.S.A.F.	701 030,00	0,00		741 000,00	741 000,00		741 000,00	741 000,00
6453	Cotisations aux caisses de retraites	1 228 000,00	0,00		1 276 000,00	1 276 000,00		1 276 000,00	1 276 000,00
6454	Cotisations aux A.S.S.E.D.I.C.	20 000,00	0,00		25 000,00	25 000,00		25 000,00	25 000,00
6456	Versement au F.N.C. supplément familial	2 000,00	0,00		2 000,00	2 000,00		2 000,00	2 000,00
6478	Autres charges sociales diverses	9 000,00	0,00		19 000,00	19 000,00		19 000,00	19 000,00
6488	Autres	2 000,00	0,00		2 000,00	2 000,00		2 000,00	2 000,00
014	Atténuations de produits	0,00	0,00		0,00	0,00		0,00	0,00
016	APA	0,00	0,00	0,00	0,00	0,00	0,00	0,00	0,00
017	RSA / Régularisations de RMI	0,00	0,00	0,00	0,00	0,00	0,00	0,00	0,00
65	Autres charges de gestion courante (sauf le 6586) (4)	116 712,00	0,00	0,00	125 032,00	125 032,00	0,00	125 032,00	125 032,00
6541	Créances admises en non-valeur	5 500,00	0,00		5 500,00	5 500,00	0,00	5 500,00	5 500,00
6542	Créances éteintes	15 500,00	0,00		15 500,00	15 500,00	0,00	15 500,00	15 500,00
6558	Autres contributions obligatoires	50 400,00	0,00		59 500,00	59 500,00	0,00	59 500,00	59 500,00
65748	Subv.fonct.autres personnes droit privé	19 300,00	0,00		19 520,00	19 520,00	0,00	19 520,00	19 520,00
6583	Int. moratoires et pénalités sur marchés	1 000,00	0,00		0,00	0,00	0,00	0,00	0,00

**BREST METROPOLE - BUDGET DECHETS MENAGERS - BP - 2024**

Chap. / art. (1)	Libellé	Pour mémoire, budget précédent (2)	RAR N-1  I	Vote de l'assemblée sur les AE lors de la séance budgétaire (3)	Propositions nouvelles	Vote de l'assemblée  II	Pour information Crédits gérés dans le cadre d'une AE	Pour information Crédits gérés hors AE	TOTAL (RAR N-1 + Vote)  III = I + II
65888	Autres	25 012,00	0,00		25 012,00	25 012,00	0,00	25 012,00	25 012,00
6586	Frais fonctionnement des groupes d'élus	0,00	0,00		0,00	0,00		0,00	0,00
<b>Total des dépenses de gestion des services</b>		<b>22 757 387,00</b>	<b>0,00</b>	<b>0,00</b>	<b>23 600 902,00</b>	<b>23 600 902,00</b>	<b>0,00</b>	<b>23 600 902,00</b>	<b>23 600 902,00</b>
66	Charges financières	100 000,00	0,00		0,00	0,00		0,00	0,00
66111	Intérêts réglés à l'échéance	50 000,00	0,00		0,00	0,00		0,00	0,00
66112	Intérêts - Rattachement des ICNE	0,00	0,00		0,00	0,00		0,00	0,00
6688	Autres	50 000,00	0,00		0,00	0,00		0,00	0,00
67	Charges spécifiques (4)	20 000,00	0,00		15 000,00	15 000,00		15 000,00	15 000,00
673	Titres annulés (sur exercices antérieurs	20 000,00	0,00		15 000,00	15 000,00		15 000,00	15 000,00
68	Dotations aux provisions, dépréciations (semi-budgétaires) (4)	0,00			0,00	0,00		0,00	0,00
022	Dépenses imprévues (dans le cadre d'une AE)			0,00					
<b>Total des charges financières et spécifiques</b>		<b>120 000,00</b>	<b>0,00</b>	<b>0,00</b>	<b>15 000,00</b>	<b>15 000,00</b>		<b>15 000,00</b>	<b>15 000,00</b>
<b>Total des dépenses réelles</b>		<b>22 877 387,00</b>	<b>0,00</b>	<b>0,00</b>	<b>23 615 902,00</b>	<b>23 615 902,00</b>	<b>0,00</b>	<b>23 615 902,00</b>	<b>23 615 902,00</b>
023	Virement à la section d'investissement	2 083 130,25			406 360,00	406 360,00		406 360,00	406 360,00
042	Opérations ordre transf. entre sections (6) (7) (8)	2 900 000,00			2 800 000,00	2 800 000,00		2 800 000,00	2 800 000,00
6811	Dot. amort. immos incorporelles	2 900 000,00			2 800 000,00	2 800 000,00		2 800 000,00	2 800 000,00
043	Opérations ordre intérieur de la section (7) (9)	0,00			0,00	0,00		0,00	0,00
<b>Total des dépenses d'ordre</b>		<b>4 983 130,25</b>			<b>3 206 360,00</b>	<b>3 206 360,00</b>		<b>3 206 360,00</b>	<b>3 206 360,00</b>

**Détail du calcul des ICNE au compte 66112 (10)**

Montant des ICNE de l'exercice	0,00
Montant des ICNE de l'exercice N-1	0,00
= Différence ICNE N – ICNE N-1	0,00

(1) Détailler les articles utilisés conformément au plan de comptes.

(2) Voir état I-B pour le contenu du budget précédent.

(3) Il s'agit des AE nouvelles qui sont votées lors de la séance d'adoption du budget. Cela concerne les AE relatives à de nouveaux engagements pluriannuels mais également les AE modifiant un stock d'AE existant.

(4) Hors dépenses imputées aux chapitres 016 et 017.

(5) Les dépenses de frais de personnel sont exclues des autorisations d'engagement.

(6) Les comptes 68 peuvent figurer dans le détail du chapitre si la collectivité a opté pour le régime des provisions budgétaires, conformément aux dispositions législatives et réglementaires applicables.



(7) Cf. définitions des chapitres des opérations d'ordre (DF 042 = RI 040) (DF 043 = RF 043).

(8) Aucune prévision budgétaire ne doit figurer aux articles 675 et 676 (cf. chapitre 024 « produit des cessions d'immobilisations »).

(9) Chapitre destiné à retracer les opérations particulières telles que les opérations de stocks ou liées à la tenue d'un inventaire permanent.

(10) Si le montant des ICNE de l'exercice est inférieur au montant de l'exercice N-1, le montant du compte 66112 sera négatif.

<b>III – VOTE DU BUDGET</b>	<b>III</b>
<b>SECTION DE FONCTIONNEMENT – RECETTES – DETAIL PAR ARTICLE</b>	<b>B2</b>

Chap / art. (1)	Libellé	Pour mémoire, budget précédent (2)	RAR N-1  I	Propositions nouvelles	Vote de l'assemblée  II	Total (RAR N-1 + Vote) III = I + II
<b>TOTAL</b>		<b>25 147 983,00</b>	<b>0,00</b>	<b>26 822 262,00</b>	<b>26 822 262,00</b>	<b>26 822 262,00</b>
013	Atténuations de charges (3)	7 100,00	0,00	7 100,00	7 100,00	7 100,00
6459	Remb.charges sécu.sociale et prévoyance	7 100,00	0,00	7 100,00	7 100,00	7 100,00
016	APA	0,00	0,00	0,00	0,00	0,00
017	RSA / Régularisations de RMI	0,00	0,00	0,00	0,00	0,00
70	Prod. services, domaine, ventes diverses	3 598 100,00	0,00	3 936 000,00	3 936 000,00	3 936 000,00
70612	Redevance spéciale enlèvement ordures	2 970 000,00	0,00	3 209 000,00	3 209 000,00	3 209 000,00
706888	Autres	32 000,00	0,00	20 000,00	20 000,00	20 000,00
7078	Autres marchandises	592 100,00	0,00	702 000,00	702 000,00	702 000,00
70875	Remb. frais par les communes du GFP	0,00	0,00	1 000,00	1 000,00	1 000,00
70878	Remb. frais par des tiers	4 000,00	0,00	4 000,00	4 000,00	4 000,00
73	Impôts et taxes (sauf 731)	0,00	0,00	0,00	0,00	0,00
731	Fiscalité locale	14 300 000,00	0,00	14 992 000,00	14 992 000,00	14 992 000,00
73133	Taxe enlèvement ordures ménagères et ass	14 300 000,00	0,00	14 992 000,00	14 992 000,00	14 992 000,00
74	Dotations et participations (3)	2 554 771,00	0,00	3 243 850,00	3 243 850,00	3 243 850,00
74718	Autres participations Etat	320,00	0,00	260 000,00	260 000,00	260 000,00
74778	Autres fonds européens	342 141,00	0,00	187 000,00	187 000,00	187 000,00
747888	Autres	2 212 310,00	0,00	2 796 850,00	2 796 850,00	2 796 850,00
75	Autres produits de gestion courante (3)	3 683 012,00	0,00	3 638 312,00	3 638 312,00	3 638 312,00
752	Revenus des immeubles	3 678 000,00	0,00	3 628 300,00	3 628 300,00	3 628 300,00
755	Dédits et pénalités perçus	0,00	0,00	5 000,00	5 000,00	5 000,00
75888	Autres	5 012,00	0,00	5 012,00	5 012,00	5 012,00
<b>Total des recettes de gestion des services</b>		<b>24 142 983,00</b>	<b>0,00</b>	<b>25 817 262,00</b>	<b>25 817 262,00</b>	<b>25 817 262,00</b>
76	Produits financiers	0,00	0,00	0,00	0,00	0,00
77	Produits spécifiques (3)	0,00	0,00	0,00	0,00	0,00
78	Reprises amort., dépréciations, prov. (semi-budgétaires) (3)	0,00		0,00	0,00	0,00
<b>Total des recettes réelles</b>		<b>24 142 983,00</b>	<b>0,00</b>	<b>25 817 262,00</b>	<b>25 817 262,00</b>	<b>25 817 262,00</b>
042	Opérations ordre transf. entre sections (4) (5) (6)	1 005 000,00		1 005 000,00	1 005 000,00	1 005 000,00
77681	Neutralisation des amortissements	960 000,00		960 000,00	960 000,00	960 000,00
777	Rec... subv inv transférées cpte résultat	45 000,00		45 000,00	45 000,00	45 000,00
043	Opérations ordre intérieur de la section (4) (7)	0,00		0,00	0,00	0,00
<b>Total des recettes d'ordre</b>		<b>1 005 000,00</b>		<b>1 005 000,00</b>	<b>1 005 000,00</b>	<b>1 005 000,00</b>

**Détail du calcul de la taxe départementale de publicité foncière pour les collectivités dites « surfiscalisées » (compte 73121) (8)**

Montant brut	0,00
--------------	------

**BREST METROPOLE - BUDGET DECHETS MENAGERS - BP - 2024**

Compensation	0,00
Montant net	0,00

**Détail du calcul des ICNE au compte 7622 (9)**

Montant des ICNE de l'exercice	0,00
Montant des ICNE de l'exercice N-1	0,00
= Différence ICNE N – ICNE N-1	0,00

(1) Détailler les articles utilisés conformément au plan de comptes.

(2) Voir état I-B pour le contenu du budget précédent.

(3) Hors recettes imputées aux chapitres 016 et 017.

(4) Cf. définitions du chapitre des opérations d'ordre (*RF 042 = DI 040*) (*RF 043 = DF 043*).

(5) Aucune prévision budgétaire ne doit figurer aux articles 775 et 776 (cf. chapitre 024 « produit des cessions d'immobilisations »).

(6) Les comptes 78 peuvent figurer dans le détail du chapitre si la collectivité a opté pour le régime des provisions budgétaires, conformément aux dispositions législatives et réglementaires applicables.

(7) Ce chapitre est destiné à retracer les opérations particulières telles que les opérations de stocks ou liées à la tenue d'un inventaire permanent simplifié.

(8) Destiné à retracer le prélèvement de la part non départementale de la taxe.

(9) Si le montant des ICNE de l'exercice est inférieur au montant de l'exercice N-1, le montant du compte 7622 sera négatif.

<b>IV – ANNEXES</b>	<b>IV</b>
<b>ANNEXES PATRIMONIALES – ETAT DE LA DETTE – REPARTITION PAR NATURE DE DETTE</b>	<b>B1.2</b>

**B1.2 – REPARTITION PAR NATURE DE DETTE (hors 16449 et 166)**

Nature (Pour chaque ligne, indiquer le numéro de contrat)	Emprunts et dettes à l'origine du contrat													
	Organisme prêteur ou chef de file	Date de signature	Date d'émission ou date de mobilisation (1)	Date du premier remboursement	Nominal (2)	Type de taux d'intérêt (3)	Index (4)	Taux initial		Devise	Périodicité des remboursements (6)	Profil d'amortissement (7)	Possibilité de remboursement anticipé O/N	Catégorie d'emprunt (8)
								Niveau de taux (5)	Taux actuariel					
<b>163 Emprunts obligataires (Total)</b>					0,00									
<b>164 Emprunts auprès des établissements financiers (Total)</b>					0,00									
1641 Emprunts en euros (total)					0,00									
1643 Emprunts en devises (total)					0,00									
16441 Emprunts assortis d'une option de tirage sur ligne de trésorerie (total)					0,00									
<b>165 Dépôts et cautionnements reçus (Total)</b>					0,00									
<b>167 Emprunts et dettes assortis de conditions particulières (Total)</b>					0,00									
1671 Avances consolidées du Trésor (total)					0,00									
1672 Emprunts sur comptes spéciaux du Trésor (total)					0,00									
1675 Dettes pour METP et PPP (total)					0,00									
1676 Dettes envers locataires-acquéreurs (total)					0,00									
1678 Autres emprunts et dettes (total)					0,00									
<b>168 Emprunts et dettes assimilés (Total)</b>					0,00									
1681 Autres emprunts (total) (9)					0,00									

**BREST METROPOLE - BUDGET DECHETS MENAGERS - BP - 2024**

Nature (Pour chaque ligne, indiquer le numéro de contrat)	Emprunts et dettes à l'origine du contrat													
	Organisme prêteur ou chef de file	Date de signature	Date d'émission ou date de mobilisation (1)	Date du premier remboursement	Nominal (2)	Type de taux d'intérêt (3)	Index (4)	Taux initial		Devise	Périodicité des remboursements (6)	Profil d'amortissement (7)	Possibilité de remboursement anticipé O/N	Catégorie d'emprunt (8)
								Niveau de taux (5)	Taux actuariel					
1682 Bons à moyen terme négociables (total)					0,00									
1687 Autres dettes (total)					0,00									
<b>Total général</b>					<b>0,00</b>									

(1) Si un emprunt donne lieu à plusieurs mobilisations, indiquer la date de la première mobilisation.

(2) Nominal : montant emprunté à l'origine.

(3) Type de taux d'intérêt : F : fixe ; V : variable simple ; C : complexe ; R : préfixé (c'est-à-dire un taux variable qui n'est pas seulement défini comme la simple addition d'un taux usuel de référence et d'une marge exprimée en point de pourcentage).

(4) Mentionner le ou les types d'index (ex : Euribor 3 mois).

(5) Indiquer le niveau de taux à l'origine du contrat.

(6) Indiquer la périodicité des remboursements : A : annuelle , B : bimestrielle, T : trimestrielle, X autre.

(7) Indiquer C pour amortissement constant, P pour amortissement progressif, F pour *in fine*, X pour autres à préciser.

(8) Catégorie d'emprunt à l'origine. Exemple A-1 (cf. la classification des emprunts suivant la typologie de la circulaire IOCB1015077C du 25 juin 2010 sur les produits financiers offerts aux collectivités territoriales).

(9) Y compris les avances remboursables consenties au titre de l'article 25 de la loi n°2020-935 du 30 juillet 2020 de finances rectificative pour 2020, portant attribution des avances remboursables sur les recettes fiscales prévues aux articles 1594 A et 1595 du code général des impôts

<b>IV – ANNEXES</b>	<b>IV</b>
<b>ANNEXES PATRIMONIALES – ETAT DE LA DETTE – REPARTITION PAR NATURE DE DETTE</b>	<b>B1.2</b>

## B1.2 – REPARTITION PAR NATURE DE DETTE (hors 16449 et 166) (suite)

Nature (Pour chaque ligne, indiquer le numéro de contrat)	Couverture ? O/N (11)	Montant couvert	Catégorie d'emprunt après couverture éventuelle (12)	Capital restant dû au 01/01/N	Durée résiduelle (en années)	Emprunts et dettes au 01/01/N			Annuité de l'exercice			ICNE de l'exercice
						Taux d'intérêt			Capital	Charges d'intérêt (16)	Intérêts perçus (le cas échéant) (17)	
						Type de taux (13)	Index (14)	Niveau de taux d'intérêt à la date de vote du budget (15)				
<b>163 Emprunts obligataires (Total)</b>		0,00		0,00					0,00	0,00	0,00	0,00
<b>164 Emprunts auprès des établissements financiers (Total)</b>		0,00		0,00					0,00	0,00	0,00	0,00
1641 Emprunts en euros (total)		0,00		0,00					0,00	0,00	0,00	0,00
1643 Emprunts en devises (total)		0,00		0,00					0,00	0,00	0,00	0,00
16441 Emprunts assortis d'une option de tirage sur ligne de trésorerie (total) (10)		0,00		0,00					0,00	0,00	0,00	0,00
<b>165 Dépôts et cautionnements reçus (Total)</b>		0,00		0,00					0,00	0,00	0,00	0,00
<b>167 Emprunts et dettes assortis de conditions particulières (Total)</b>		0,00		0,00					0,00	0,00	0,00	0,00
1671 Avances consolidées du Trésor (total)		0,00		0,00					0,00	0,00	0,00	0,00
1672 Emprunts sur comptes spéciaux (total)		0,00		0,00					0,00	0,00	0,00	0,00
1675 Dettes pour METP et PPP (total)		0,00		0,00					0,00	0,00	0,00	0,00
1676 Dettes envers locataires-acquéreurs (total)		0,00		0,00					0,00	0,00	0,00	0,00
1678 Autres emprunts et dettes (total)		0,00		0,00					0,00	0,00	0,00	0,00
<b>168 Emprunts et dettes assimilés (Total)</b>		0,00		0,00					0,00	0,00	0,00	0,00
1681 Autres emprunts (total)		0,00		0,00					0,00	0,00	0,00	0,00
1682 Bons à moyen terme négociables (total)		0,00		0,00					0,00	0,00	0,00	0,00
1687 Autres dettes (total)		0,00		0,00					0,00	0,00	0,00	0,00
<b>Total général</b>		<b>0,00</b>		<b>0,00</b>					<b>0,00</b>	<b>0,00</b>	<b>0,00</b>	<b>0,00</b>

(10) S'agissant des emprunts assortis d'une ligne de trésorerie, il faut faire ressortir le remboursement du capital de la dette prévue pour l'exercice correspondant au véritable endettement.

(11) Si l'emprunt est soumis à couverture, il convient de compléter le tableau « détail des opérations de couverture ».

(12) Catégorie d'emprunt. Exemple A-1 (cf. la classification des emprunts suivant la typologie de la circulaire IOCB1015077C du 25 juin 2010 sur les produits financiers offerts aux collectivités territoriales).

## BREST METROPOLE - BUDGET DECHETS MENAGERS - BP - 2024

- (13) Type de taux d'intérêt après opérations de couverture : F : fixe ; V : variable simple ; C : complexe (c'est-à-dire un taux variable qui n'est pas seulement défini comme la simple addition d'un taux usuel de référence et d'une marge exprimée en point de pourcentage).
- (14) Mentionner l'index en cours au 01/01/N après opérations de couverture.
- (15) Taux après opérations de couverture éventuelles. Pour les emprunts à taux variable, indiquer le niveau à la date de vote du budget.
- (16) Il s'agit des intérêts dus au titre du contrat initial et comptabilisés à l'article 66111 « Intérêts réglés à l'échéance » (intérêts décaissés) et intérêts éventuels dus au titre du contrat d'échange éventuel et comptabilisés à l'article 668.
- (17) Indiquer les intérêts éventuellement reçus au titre du contrat d'échange éventuel et comptabilisés au 768.

<b>IV – ANNEXES</b>	<b>IV</b>
<b>ANNEXES PATRIMONIALES – ETAT DE LA DETTE – REPARTITION DES EMPRUNTS PAR STRUCTURE DE TAUX</b>	<b>B1.3</b>

### B1.3 – REPARTITION DES EMPRUNTS PAR STRUCTURE DE TAUX (HORS A1)

Emprunts ventilés par structure de taux selon le risque le plus élevé (Pour chaque ligne, indiquer le numéro de contrat) (1)	Organisme prêteur ou chef de file	Nominal (2)	Capital restant dû au 01/01/N (3)	Type d'indices (4)	Durée du contrat	Dates des périodes bonifiées	Taux minimal (5)	Taux maximal (6)	Coût de sortie (7)	Taux maximal après couverture éventuelle (8)	Niveau du taux à la date de vote du budget (9)	Intérêts à payer au cours de l'exercice (10)	Intérêts à percevoir au cours de l'exercice (le cas échéant) (11)	% par type de taux selon le capital restant dû
Echange de taux, taux variable simple plafonné (cap) ou encadré (tunnel) (A)														
<b>TOTAL (A)</b>		0,00	0,00						0,00			0,00	0,00	0,00
Barrière simple (B)														
<b>TOTAL (B)</b>		0,00	0,00						0,00			0,00	0,00	0,00
Option d'échange (C)														
<b>TOTAL (C)</b>		0,00	0,00						0,00			0,00	0,00	0,00
Multiplicateur jusqu'à 3 ou multiplicateur jusqu'à 5 capé (D)														
<b>TOTAL (D)</b>		0,00	0,00						0,00			0,00	0,00	0,00
Multiplicateur jusqu'à 5 (E)														
<b>TOTAL (E)</b>		0,00	0,00						0,00			0,00	0,00	0,00
Autres types de structures (F)														
<b>TOTAL (F)</b>		0,00	0,00						0,00			0,00	0,00	0,00
<b>TOTAL GENERAL</b>		<b>0,00</b>	<b>0,00</b>						<b>0,00</b>			<b>0,00</b>	<b>0,00</b>	<b>0,00</b>

(1) Répartir les emprunts selon le type de structure de taux (de A à F selon la classification de la charte de bonne conduite) en fonction du risque le plus élevé à couvrir sur toute la durée de vie du contrat de prêt et après opérations de couverture éventuelles.

(2) Nominal : montant emprunté à l'origine. En cas de couverture partielle d'un emprunt, indiquer séparément sur deux lignes la part du nominal couvert et la part non couverte.

(3) En cas de couverture partielle d'un emprunt, indiquer séparément sur deux lignes la part du capital restant dû couvert et la part non couverte.

(4) Indiquer la classification de l'indice sous-jacent suivant la typologie de la circulaire du 25 juin 2010 sur les produits financiers (de 1 à 6). 1 : Indice zone euro / 2 : Indices inflation française ou zone euro ou écart entre ces indices / 3 : Ecart indice zone euro / 4 : Indices hors zone euro ou écart d'indices dont l'un est hors zone euro / 5 : écarts d'indices hors zone euro / 6 : autres indices.

(5) Taux hors opération de couverture. Indiquer le montant, l'index ou la formule correspondant au taux minimal du contrat de prêt sur toute la durée du contrat.

(6) Taux hors opération de couverture. Indiquer le montant, l'index ou la formule correspondant au taux maximal du contrat de prêt sur toute la durée du contrat.

(7) Coût de sortie : indiquer le montant de l'indemnité contractuelle de remboursement définitif de l'emprunt au 01/01/N ou le cas échéant, à la prochaine date d'échéance.

(8) Montant, index ou formule.

(9) Indiquer le niveau de taux après opérations de couverture éventuelles. Pour les emprunts à taux variables, indiquer le niveau du taux à la date de vote du budget.

(10) Indiquer les intérêts à payer au titre du contrat initial et comptabilisés à l'article 66111 et des intérêts éventuels à payer au titre du contrat d'échange et comptabilisés à l'article 668.

(11) Indiquer les intérêts à percevoir au titre du contrat d'échange et comptabilisés au 768.



<b>IV – ANNEXES</b>	<b>IV</b>
<b>ANNEXES PATRIMONIALES – ETAT DE LA DETTE – TYPOLOGIE DE LA REPARTITION DE L'ENCOURS</b>	<b>B1.4</b>

**B1.4 – TYPOLOGIE DE LA REPARTITION DE L'ENCOURS (1)**

Indices sous-jacents		(1) Indices zone euro	(2) Indices inflation française ou zone euro ou écart entre ces indices	(3) Ecart d'indices zone euro	(4) Indices hors zone euro et écarts d'indices dont l'un est un indice hors zone euro	(5) Ecart d'indices hors zone euro	(6) Autres indices
<b>Structure</b>							
<b>(A) Taux fixe simple. Taux variable simple. Echange de taux fixe contre taux variable ou inversement. Echange de taux structuré contre taux variable ou taux fixe (sens unique). Taux variable simple plafonné (cap) ou encadré (tunnel)</b>	Nombre de produits	0	0	0	0	0	
	% de l'encours	0,00	0,00	0,00	0,00	0,00	
	Montant en euros	0,00	0,00	0,00	0,00	0,00	
<b>(B) Barrière simple. Pas d'effet de levier</b>	Nombre de produits	0	0	0	0	0	
	% de l'encours	0,00	0,00	0,00	0,00	0,00	
	Montant en euros	0,00	0,00	0,00	0,00	0,00	
<b>(C) Option d'échange (swaption)</b>	Nombre de produits	0	0	0	0	0	
	% de l'encours	0,00	0,00	0,00	0,00	0,00	
	Montant en euros	0,00	0,00	0,00	0,00	0,00	
<b>(D) Multiplicateur jusqu'à 3 ; multiplicateur jusqu'à 5 capé</b>	Nombre de produits	0	0	0	0	0	
	% de l'encours	0,00	0,00	0,00	0,00	0,00	
	Montant en euros	0,00	0,00	0,00	0,00	0,00	
<b>(E) Multiplicateur jusqu'à 5</b>	Nombre de produits	0	0	0	0	0	
	% de l'encours	0,00	0,00	0,00	0,00	0,00	
	Montant en euros	0,00	0,00	0,00	0,00	0,00	
<b>(F) Autres types de structures</b>	Nombre de produits						0
	% de l'encours						0,00
	Montant en euros						0,00

(1) Cette annexe retrace le stock de dette au 01/01/N après opérations de couverture éventuelles.

<b>IV – ANNEXES</b>	<b>IV</b>
<b>ANNEXES PATRIMONIALES – METHODES UTILISEES POUR LES AMORTISSEMENTS</b>	<b>B2</b>

## METHODES UTILISEES POUR LES AMORTISSEMENTS

Procédure d'amortissement (linéaire, dégressif, variable)	CHOIX DE L'ASSEMBLEE	Durée (en années)	Délibération du
	<b>Biens de faible valeur</b> - Seuil unitaire en deçà duquel les immobilisations de peu de valeur s'amortissent sur un an : 1000 €		24/01/2020
	<b>Catégories de biens amortis</b>		
L	Frais de documents d'urbanisme et de numérisation	5	24/01/2020
L	Frais d'études, de recherche et de développement	5	24/01/2020
L	Frais de publication et d'insertion dans la presse pour les biens amortissables	1	24/01/2020
L	Logiciels-brevets-licences-droits assimilés (inférieur à 15 000 €)	2	24/01/2020
L	Logiciels-brevets-licences-droits assimilés (supérieur à 15 000 €)	5	24/01/2020
L	Terrains nus, de voirie, aménagés, bâtis, bois, forêts ou autres	0	24/01/2020
L	Terrains de gisement	15	24/01/2020
L	Plantations d'arbres et d'arbustes	15	24/01/2020
L	Autres agencements et aménagements de terrains	0	24/01/2020
L	Constructions bâtiments publics	30	24/01/2020
L	Immeubles de rapport	20	24/01/2020
L	Installations générales, agencements, aménagements des constructions (inférieur à 15 000 €)	5	24/01/2020
L	Installations générales, agencements, aménagements des constructions (supérieur à 15 000 €)	15	24/01/2020
L	Autres constructions	30	24/01/2020
L	Digues et bassins	50	24/01/2020
L	Autres installations portuaires	30	24/01/2020
L	Constructions sur sol d'autrui	15	24/01/2020
L	Réseaux de voirie	0	24/01/2020
L	Installations de voirie	0	24/01/2020
L	Réseaux câblés - Génie civil	50	24/01/2020
L	Réseaux câblés - Fibre optique	20	24/01/2020
L	Réseaux d'électrification - Génie civil, câblage	50	24/01/2020
L	Réseaux d'électrification - Autres installations	20	24/01/2020
L	Réseaux d'eaux pluviales - Génie civil	50	24/01/2020
L	Réseaux d'eaux pluviales - Autres installations	20	24/01/2020
L	Autres réseaux - Génie civil	50	24/01/2020
L	Autres réseaux - Autres installations	20	24/01/2020
L	Matériel et outillage techniques, d'incendie et de voirie	5	24/01/2020
L	Matériel et outillages techniques	5	24/01/2020
L	Autres installations, matériel et outillage techniques (inférieur à 15 000 €)	5	24/01/2020
L	Autres installations, matériel et outillage techniques (supérieur à 15 000 €)	15	24/01/2020

BREST METROPOLE - BUDGET DECHETS MENAGERS - BP - 2024

Procédure d'amortissement (linéaire, dégressif, variable)	CHOIX DE L'ASSEMBLEE		Délibération du
L	Œuvres et objets d'arts, fonds anciens, autres collection	0	24/01/2020
L	Installations générales, agencements et aménagements divers (inférieur à 15 000 €)	5	24/01/2020
L	Installations générales, agencements et aménagements divers (supérieur à 15 000 €)	15	24/01/2020
L	Bennes de collecte	10	24/01/2020
L	Camions, tracteurs, fourgons, minibus, véhicules industriels et engins divers	10	24/01/2020
L	Véhicules légers, 4x4, fourgonnettes, remorques	5	24/01/2020
L	Vélos, trottinettes électriques, scooters	5	24/01/2020
L	Bateaux, voiles, moteurs	2	24/01/2020
L	Matériel informatique	5	24/01/2020
L	Matériel de bureau	5	24/01/2020
L	Mobilier	10	24/01/2020
L	Matériel de téléphonie	5	24/01/2020
L	Cheptel	10	24/01/2020
L	Matériel audiovisuel et de sonorisation	5	24/01/2020
L	Instruments de musique	5	24/01/2020
L	Autres immobilisations corporelles	5	24/01/2020
L	Subvention d'équipement versée "biens mobiliers, matériel et études"	5	24/01/2020
L	Subvention d'équipement versée "bâtiments et installations"	15	24/01/2020
L	Subvention d'équipement versée "projets d'infrastructures d'intérêt national"	30	24/01/2020

<b>IV – ANNEXES</b>	<b>IV</b>
<b>ANNEXES PATRIMONIALES – ETAT DES PROVISIONS CONSTITUEES AU 01/01/N</b>	<b>B3.1</b>

**PROVISIONS CONSTITUEES AU 01/01/N**

Nature de la provision	Montant de la provision de l'exercice (1) A	Date de constitution de la provision	Montant des provisions constituées au 01/01/N B	Montant total des provisions constituées C = A + B	Montant des reprises de l'exercice D	SOLDE E = C - D
<b>PROVISIONS SEMI-BUDGETAIRES (2)</b>						
Provisions pour risques et charges (3)	0,00		0,00	0,00	0,00	0,00
Provisions pour litiges	0,00		0,00	0,00	0,00	0,00
Provisions pour pertes de change	0,00		0,00	0,00	0,00	0,00
Provisions pour gros entretiens ou grandes révisions	0,00		0,00	0,00	0,00	0,00
Provisions pour garanties d'emprunt	0,00		0,00	0,00	0,00	0,00
Autres provisions pour risques	0,00		0,00	0,00	0,00	0,00
Dépréciations (3)	0,00		0,00	0,00	0,00	0,00
- des immobilisations	0,00		0,00	0,00	0,00	0,00
- des stocks et encours	0,00		0,00	0,00	0,00	0,00
- des comptes de tiers	0,00		0,00	0,00	0,00	0,00
- des comptes financiers	0,00		0,00	0,00	0,00	0,00
<b>Total des provisions semi-budgétaires</b>	<b>0,00</b>		<b>0,00</b>	<b>0,00</b>	<b>0,00</b>	<b>0,00</b>
<b>PROVISIONS BUDGETAIRES (2)</b>						
Provisions pour risques et charges (3)	0,00		0,00	0,00	0,00	0,00
Provisions pour litiges	0,00		0,00	0,00	0,00	0,00
Provisions pour pertes de change	0,00		0,00	0,00	0,00	0,00
Provisions pour gros entretiens ou grandes révisions	0,00		0,00	0,00	0,00	0,00
Provisions pour garanties d'emprunt	0,00		0,00	0,00	0,00	0,00
Autres provisions pour risques	0,00		0,00	0,00	0,00	0,00
Dépréciations (3)	0,00		140 049,59	140 049,59	0,00	140 049,59
- des immobilisations	0,00		0,00	0,00	0,00	0,00
- des stocks et encours	0,00		0,00	0,00	0,00	0,00
- des comptes de tiers	0,00		140 049,59	140 049,59	0,00	140 049,59
Débiteurs divers	0,00		140 049,59	140 049,59	0,00	140 049,59
- des comptes financiers	0,00		0,00	0,00	0,00	0,00
<b>Total des provisions budgétaires</b>	<b>0,00</b>		<b>140 049,59</b>	<b>140 049,59</b>	<b>0,00</b>	<b>140 049,59</b>

Nature de la provision	Montant de la provision de l'exercice (1) A	Date de constitution de la provision	Montant des provisions constituées au 01/01/N B	Montant total des provisions constituées C = A + B	Montant des reprises de l'exercice D	SOLDE E = C - D
<b>TOTAL PROVISIONS</b>	<b>0,00</b>		<b>140 049,59</b>	<b>140 049,59</b>	<b>0,00</b>	<b>140 049,59</b>

(1) Provision nouvelle ou abondement d'une provision déjà constituée.

(2) A renseigner selon que la collectivité applique le régime des provisions semi-budgétaires ou budgétaires, conformément aux dispositions législatives et réglementaires afférentes.

(3) Indiquer l'objet de la provision (exemples : provision pour litiges au titre du procès, provisions pour dépréciation des immobilisations de l'équipement).

<b>IV – ANNEXES</b>	<b>IV</b>
<b>ANNEXES PATRIMONIALES – SUBVENTIONS VERSEES</b>	<b>B8</b>

**SUBVENTIONS VERSEES DANS LE CADRE DU VOTE DU BUDGET**

Article (1)	Subventions (2)	Objet (3)	Nom de l'organisme	Nature juridique de l'organisme	Montant de la subvention
<b>INVESTISSEMENT (total)</b>					<b>0,00</b>
<b>FONCTIONNEMENT (total)</b>					<b>19 519,26</b>
65748	1	Subvention annuelle de fonctionnement	COMITE ŒUVRES SOCIALES (COS)	Association	19 519,26

(1) Indiquer l'article d'imputation de la subvention.

(2) Dénomination ou numéro éventuel de la subvention.

(3) Objet pour lequel est versée la subvention.

<b>IV – ANNEXES</b>	<b>IV</b>
<b>ANNEXES PATRIMONIALES – ETAT DU PERSONNEL AU 01/01/N</b>	<b>B9</b>

**B9 – ETAT DU PERSONNEL AU 01/01/N**

GRADES OU EMPLOIS (1)	CATEGORIES (2)	EMPLOIS BUDGETAIRES (3)			EFFECTIFS POURVUS SUR EMPLOIS BUDGETAIRES EN ETPT (4)		
		EMPLOIS PERMANENTS À TEMPS COMPLET	EMPLOIS PERMANENTS À TEMPS NON COMPLET	TOTAL	AGENTS TITULAIRES	AGENTS NON TITULAIRES	TOTAL
<b>EMPLOIS FONCTIONNELS (a)</b>		<b>0,00</b>	<b>0,00</b>	<b>0,00</b>	<b>0,00</b>	<b>0,00</b>	<b>0,00</b>
Directeur général des services		0,00	0,00	0,00	0,00	0,00	0,00
Directeur général adjoint des services		0,00	0,00	0,00	0,00	0,00	0,00
Directeur général des services techniques		0,00	0,00	0,00	0,00	0,00	0,00
Directeur départemental - SDIS		0,00	0,00	0,00	0,00	0,00	0,00
Directeur départemental adjoint - SDIS		0,00	0,00	0,00	0,00	0,00	0,00
Emplois créés au titre de l'article L. 313-1 du CGFP		0,00	0,00	0,00	0,00	0,00	0,00
<b>FILIERE ADMINISTRATIVE (b)</b>		<b>6,20</b>	<b>0,00</b>	<b>6,20</b>	<b>6,00</b>	<b>0,00</b>	<b>6,00</b>
Adjoints administratifs territoriaux	C	3,80	0,00	3,80	3,80	0,00	3,80
Attachés Territoriaux	A	0,60	0,00	0,60	0,60	0,00	0,60
Rédacteurs Territoriaux	B	1,80	0,00	1,80	1,60	0,00	1,60
<b>FILIERE TECHNIQUE (c)</b>		<b>148,70</b>	<b>0,00</b>	<b>148,70</b>	<b>136,10</b>	<b>5,00</b>	<b>141,10</b>
Adjoints techniques territoriaux	C	132,70	0,00	132,70	122,10	4,00	126,10
Agents de maîtrise Territoriaux	C	8,50	0,00	8,50	7,50	0,00	7,50
Ingénieurs territoriaux	A	3,50	0,00	3,50	3,50	0,00	3,50
Techniciens territoriaux	B	4,00	0,00	4,00	3,00	1,00	4,00
<b>FILIERE SOCIALE (d)</b>		<b>0,00</b>	<b>0,00</b>	<b>0,00</b>	<b>0,00</b>	<b>0,00</b>	<b>0,00</b>
<b>FILIERE MEDICO-SOCIALE (e)</b>		<b>0,00</b>	<b>0,00</b>	<b>0,00</b>	<b>0,00</b>	<b>0,00</b>	<b>0,00</b>
<b>FILIERE MEDICO-TECHNIQUE (f)</b>		<b>0,00</b>	<b>0,00</b>	<b>0,00</b>	<b>0,00</b>	<b>0,00</b>	<b>0,00</b>
<b>FILIERE SPORTIVE (g)</b>		<b>0,00</b>	<b>0,00</b>	<b>0,00</b>	<b>0,00</b>	<b>0,00</b>	<b>0,00</b>
<b>FILIERE CULTURELLE (h)</b>		<b>0,00</b>	<b>0,00</b>	<b>0,00</b>	<b>0,00</b>	<b>0,00</b>	<b>0,00</b>
<b>FILIERE ANIMATION (i)</b>		<b>1,00</b>	<b>0,00</b>	<b>1,00</b>	<b>0,00</b>	<b>0,00</b>	<b>0,00</b>
Adjoints territoriaux d'animation	C	1,00	0,00	1,00	0,00	0,00	0,00
<b>FILIERE POLICE (j)</b>		<b>0,00</b>	<b>0,00</b>	<b>0,00</b>	<b>0,00</b>	<b>0,00</b>	<b>0,00</b>
<b>FILIERE SAPEURS-POMPIERS (k)</b>		<b>0,00</b>	<b>0,00</b>	<b>0,00</b>	<b>0,00</b>	<b>0,00</b>	<b>0,00</b>
<b>EMPLOIS NON CITES (l) (5)</b>		<b>0,00</b>	<b>0,00</b>	<b>0,00</b>	<b>0,00</b>	<b>0,00</b>	<b>0,00</b>
<b>TOTAL GENERAL (b + c + d + e + f + g + h + i + j + k + l)</b>		<b>155,90</b>	<b>0,00</b>	<b>155,90</b>	<b>142,10</b>	<b>5,00</b>	<b>147,10</b>

(1) Les grades ou emplois sont désignés conformément à la circulaire n° NOR : INTB9500102C du 23 mars 1995. Les emplois fonctionnels sont également comptabilisés dans leur filière d'origine.

(2) Catégories : A, B ou C.

## BREST METROPOLE - BUDGET DECHETS MENAGERS - BP - 2024

(3) Emplois budgétaires créés par l'assemblée délibérante. Les emplois permanents à temps complet sont comptabilisés pour une unité, les emplois à temps non complet sont comptabilisés à hauteur de la quotité de travail prévue par la délibération créant l'emploi.

(4) Equivalent temps plein annuel travaillé (ETPT). Le décompte est proportionnel à l'activité des agents, mesurée par leur quotité de temps de travail et par leur période d'activité sur l'année :

$ETPT = \text{Effectifs physiques} * \text{quotité de temps de travail} * \text{période d'activité dans l'année}$

Exemple : un agent à temps plein (quotité de travail = 100 %) présent toute l'année correspond à 1 ETPT ; un agent à temps partiel, à 80 % (quotité de travail = 80 %) présent toute l'année correspond à 0,8 ETPT ; un agent à temps partiel, à 80 % (quotité de travail = 80 %) présent la moitié de l'année (ex : CDD de 6 mois, recrutement à mi-année) correspond à 0,4 ETPT ( $0,8 * 6 / 12$ ).

(5) Emplois dont les missions ne correspondent pas à un cadre d'emploi existant.



<b>IV – ANNEXES</b>	<b>IV</b>
<b>ANNEXES PATRIMONIALES – ETAT DU PERSONNEL AU 01/01/N</b>	<b>B9</b>

**B9 – ETAT DU PERSONNEL AU 01/01/N (suite)**

AGENTS NON TITULAIRES EN FONCTION AU 01/01/N	CATEGORIES (1)	SECTEUR (2)	REMUNERATION (3)		CONTRAT	
			Indice (8)	Euros	Fondement du contrat (4)	Nature du contrat (5)
<b>Agents occupant un emploi permanent (6)</b>				<b>0,00</b>		
Adjoints techniques territoriaux	C	TECH	368	0,00	326_352	CDD Contrat à Durée Déterminée
Adjoints techniques territoriaux	C	TECH	376	0,00	326_352	CDD Contrat à Durée Déterminée
Adjoints techniques territoriaux	C	TECH	404	0,00	326_352	CDD Contrat à Durée Déterminée
Adjoints techniques territoriaux	C	TECH	416	0,00	326_352	CDD Contrat à Durée Déterminée
Techniciens territoriaux	B	TECH	445	0,00	332-10	CDI Contrat à Durée Indéterminée
<b>Agents occupant un emploi non permanent (7)</b>				<b>0,00</b>		
<b>TOTAL GENERAL</b>				<b>0,00</b>		

(1) CATEGORIES: A, B et C.

(2) SECTEUR ADM : Administratif.  
 TECH : Technique.  
 URB : Urbanisme (dont aménagement urbain).  
 S : Social.  
 MS : Médico-social.  
 MT : Médico-technique.  
 SP : Sportif.  
 CULT : Culturel  
 ANIM : Animation.  
 POL : Police.  
 POMP : Sapeurs-pompiers.  
 X : Emplois non cités.

(3) REMUNERATION : Référence à un indice brut (indiquer le niveau de l'indice brut) de la fonction publique ou en euros annuels bruts (indiquer l'ensemble des éléments de la rémunération brute annuelle).

(4) CONTRAT : Motif du contrat (code général de la fonction publique - CGFP) :  
 332-23-1° : Accroissement temporaire d'activité pour une durée maximale de douze mois.  
 332-23-2° : Accroissement saisonnier d'activité pour une durée maximale de six mois.  
 332-24 : Contrat de projet pour une durée minimale d'un an et une durée maximale fixée par les parties dans la limite de six ans  
 332-13 : Remplacement d'un fonctionnaire autorisé à servir à temps partiel ou indisponible.  
 332-14 : Vacances temporaire d'un emploi.  
 332-8-1° : Absence de cadre d'emplois de fonctionnaires susceptibles d'assurer les fonctions correspondantes.  
 332-8-2° : Justifié par les besoins des services ou la nature des fonctions, sous réserve qu'aucun fonctionnaire territorial n'a pu être recruté dans les conditions prévues par le CGFP.  
 332-8-3° : Communes de moins de 1 000 habitants et groupements de communes regroupant moins de 15 000 habitants.  
 332-8-4° : Communes nouvelles issues de fusion de communes de moins de 1 000 habitants, pendant trois ans suivant la création, et le cas échéant, jusqu'au premier renouvellement du conseil municipal.  
 332-8-5° : Autres collectivités territoriales ou établissements mentionnés à l'article L. 4, pour les emplois dont la quotité de temps de travail est inférieure à 50 %.  
 332-8-6° : Emplois des communes (- 2 000 hab.) et des groupements de communes (-10 000 hab.) dont la création ou suppression dépend de la décision d'une autorité.  
 327-5 : Contractuel territorial sur emploi permanent - peut être nommé en qualité de fonctionnaire stagiaire par l'autorité territoriale.  
 332-10 : Contrat à durée indéterminée en application de l'article L. 332-8 avec un agent contractuel territorial qui justifie d'une durée de services publics de six ans au moins.  
 332-11 : Contrat à durée indéterminée lorsque l'agent contractuel territorial concerné remplit avant l'échéance de son contrat les conditions d'ancienneté mentionnées à l'article L. 332-10.  
 326\_352 : Modalités particulières : recrutement sans concours, parcours d'accès à la fonction publique, personnes en situation de handicap (CGFP art. L326 et L.352).  
 343-1\_343-3 : Emplois supérieurs de la fonction publique territoriale (emplois fonctionnels de direction).  
 333-1\_333-10 : Collaborateurs de cabinet.  
 333-12 : Collaborateurs de groupes d'élus.  
 A : Autres

(5) Indiquer si l'agent contractuel est titulaire d'un contrat à durée déterminée (CDD) ou d'un contrat à durée indéterminée (CDI). Les contrats particuliers devront être labellisés « A / autres » et feront l'objet d'une précision (ex : « contrats aidés »).

(6) Occupent un emploi permanent de la fonction publique territoriale, les agents non titulaires recrutés sur le fondement des articles 332-8, 332-13, 332-14, 326, 352 du CGFP, ainsi que les agents qui sont titulaires d'un contrat à durée indéterminée pris sur le fondement des articles 327-5, 332-10 et 332-11 du CGFP.

(7) Occupent un emploi non permanent de la fonction publique territoriale, les agents non titulaires recrutés sur le fondement des articles 332-23, 332-24, 333-1 à 333-10 et 333-12.

(8) Si un contrat fixe comme référence de rémunération un traitement hors échelle, il convient de mentionner le chevron conformément à l'article 6 décret 85-1148 du 20 octobre 1985.

<b>IV – ANNEXES</b>	<b>IV</b>
<b>ANNEXES PATRIMONIALES</b>	
<b>LISTE DES ORGANISMES DANS LESQUELS LA COLLECTIVITE A PRIS UN ENGAGEMENT FINANCIER</b>	<b>B10</b>

**LISTE DES ORGANISMES DANS LESQUELS LA COLLECTIVITE A PRIS UN ENGAGEMENT FINANCIER**

Les documents financiers et comptables de ces organismes sont mis à la disposition du public à (1).  
Toute personne a le droit de demander communication à ses frais.

Nature de l'engagement (2)	Nom de l'organisme	Raison sociale de l'organisme	Nature juridique de l'organisme	Montant de l'engagement
<b>Délégation de service public (3) (4)</b>				
<b>Détention d'une part du capital</b>				
14/12/2010 -	S.O.T.R.A.V.A.L.	Société pour l'Exploitation, Traitement et Valorisation des Déchets de la Région Brestoise	Société Anonyme	454 359,90
<b>Garantie ou cautionnement d'un emprunt</b>				
<b>Subventions supérieures à 75 000 € ou représentant plus de 50 % du produit figurant au compte de résultat de l'organisme</b>				
<b>Autres</b>				

(1) Hôtel de la collectivité et autres lieux publics désignés par la collectivité.

(2) Indiquer la date de la décision (délibérations, contrats ou décisions de l'exécutif).

(3) Préciser la nature de la délégation (concession, affermage, régie intéressée...).

(4) Les délégations pour lesquels un engagement hors bilan est constaté font l'objet d'une reprise dans l'état relatif aux autres engagements donnés.

<b>IV – ANNEXES</b>	<b>IV</b>
<b>ANNEXES BUDGETAIRES EQUILIBRE BUDGETAIRE</b>	<b>C1.1</b>

**DISPONIBILITE DE RESSOURCES PROPRES PROVENANT DES EXERCICES ANTERIEURS****Solde de la section d'investissement de l'exercice N-1 (1)**

	Propositions nouvelles	Vote (2)
<b>Solde d'exécution 001 (A)</b> montant négatif si déficit (D001) montant positif si excédent (R001)	0,00	0,00
<b>Solde des RAR (B)</b> montant négatif si déficit montant positif si excédent	0,00	0,00
<b>Solde de la section investissement de l'exercice N-1 (Solde I = A + B)</b> Solde positif : excédent de financement Solde négatif : besoin de financement	0,00	0,00

**Disponibilité des ressources propres provenant des exercices antérieurs après financement de la section investissement de l'exercice N-1 (1)**

	Propositions nouvelles	Vote (2)
<b>Affectation au 1068 suite au CA de l'exercice N-1 (C)</b>	0,00	0,00
<b>Solde de la section investissement de l'exercice N-1 (Solde I)</b> Solde positif : excédent de financement Solde négatif : besoin de financement	0,00	0,00
<b>Disponibilité de ressources propres des exercices antérieurs (Solde II = C + Solde I)</b> Solde positif : ressources disponibles pour la couverture de l'annuité Solde négatif : absence de ressources propres provenant des exercices antérieurs pour la couverture de l'annuité	0,00	0,00

**COUVERTURE DE L'ANNUITE DE LA DETTE PAR LES RESSOURCES PROPRES - PETIT EQUILIBRE**

	Propositions nouvelles	Vote
<b>Dépenses de l'exercice à couvrir par des ressources propres (D)(3)</b>	45 000,00	45 000,00
<b>Ressources propres externes et internes de l'exercice (E)(3)</b>	3 426 360,00	3 426 360,00
<b>Couverture de l'annuité de la dette (Solde III = E - D)</b> Solde positif : annuité de la dette couverte Solde négatif : annuité de la dette non couverte par les ressources de l'exercice, vérifier la couverture par les éventuelles ressources disponibles des exercices antérieurs (cf. solde II)	3 381 360,00	3 381 360,00

(1) Eléments à compléter uniquement s'il y a eu reprise des résultats, anticipée ou classique

(2) Cumul des crédits de l'exercice votés ou reportés

(3) Les RAR étant intégrés au calcul des ressources propres provenant des exercices antérieurs, seuls les crédits de l'exercice sont à inscrire. Le détail des crédits est présenté aux états suivants : "Equilibre budgétaire - Dépenses" et "Equilibre budgétaire - Recette"

<b>IV – ANNEXES</b>	<b>IV</b>
<b>ANNEXES BUDGETAIRES EQUILIBRE BUDGETAIRE – DEPENSES</b>	<b>C1.2</b>

**DEPENSES A COUVRIR PAR DES RESSOURCES PROPRES**

Art. (1)	Libellé (1)	Propositions nouvelles	Vote (2)
<b>DEPENSES TOTALES A COUVRIR PAR DES RESSOURCES PROPRES = A + B</b>		<b>45 000,00</b>	<b>45 000,00</b>
<b>16 Emprunts et dettes assimilées (A)</b>		<b>0,00</b>	<b>0,00</b>
1631	Emprunts obligataires	0,00	0,00
1641	Emprunts en euros	0,00	0,00
1643	Emprunts en devises	0,00	0,00
16441	Opérations afférentes à l'emprunt	0,00	0,00
1671	Avances consolidées du Trésor	0,00	0,00
1672	Emprunts sur comptes spéciaux du Trésor	0,00	0,00
1678	Autres emprunts et dettes	0,00	0,00
1681	Autres emprunts	0,00	0,00
1682	Bons à moyen terme négociables	0,00	0,00
1687	Autres dettes	0,00	0,00
<b>Dépenses et transferts à déduire des ressources propres (B)</b>		<b>45 000,00</b>	<b>45 000,00</b>
10...	<i>Reprise de dotations, fonds divers et réserves</i>		
10...	Reversement de dotations, fonds divers et réserves		
139	<i>Subv. invest. transférées cpte résultat</i>	45 000,00	45 000,00

(1) Détailler les chapitres budgétaires par article conformément au plan de comptes.

(2) Crédits de l'exercice votés lors de la séance.

<b>IV – ANNEXES</b>	<b>IV</b>
<b>ANNEXES BUDGETAIRES EQUILIBRE BUDGETAIRE – RECETTES</b>	<b>C1.3</b>

**RESSOURCES PROPRES**

Art. (1)	Libellé (1)	Propositions nouvelles	Vote (2)
<b>RECETTES (RESSOURCES PROPRES) = a + b</b>		<b>3 426 360,00</b>	<b>III</b> <b>3 426 360,00</b>
<b>Ressources propres externes de l'année (a)</b>		<b>220 000,00</b>	<b>220 000,00</b>
10222	FCTVA	220 000,00	220 000,00
10226	Taxe d'aménagement (3)	0,00	0,00
10227	Versement pour sous densité	0,00	0,00
10228	Autres fonds d'investissement	0,00	0,00
13146	Attributions compensation investissement	0,00	0,00
13156	Attributions compensation investissement	0,00	0,00
13246	Attributions compensation investissement	0,00	0,00
13256	Attributions compensation investissement	0,00	0,00
138	Autres subventions invest. non transf.	0,00	0,00
26...	Participations et créances rattachées		
27...	Autres immobilisations financières		
<b>Ressources propres internes de l'année (b) (4)</b>		<b>3 206 360,00</b>	<b>3 206 360,00</b>
15...	Provisions pour risques et charges		
169	Primes de remboursement des obligations	0,00	0,00
26...	Participations et créances rattachées		
27...	Autres immobilisations financières		
28...	Amortissement des immobilisations		
2804182	Autres org pub - Bât. et installations	50 000,00	50 000,00
280422	Privé - Bâtiments et installations	5 000,00	5 000,00
2805	Licences, logiciels, droits similaires	5 000,00	5 000,00
281318	Autres bâtiments publics	960 000,00	960 000,00
281351	Bâtiments publics	185 000,00	185 000,00
28158	Autres inst., matériel, outill. techniques	1 530 000,00	1 530 000,00
281828	Autres matériels de transport	50 000,00	50 000,00
281838	Autre matériel informatique	5 000,00	5 000,00
281848	Autres matériels de bureau et mobiliers	5 000,00	5 000,00
28185	Matériel de téléphonie	5 000,00	5 000,00
29...	Dépréciations des immobilisations		
31...	Matières premières (et fournitures) (5)		
33...	En-cours de production de biens (5)		
35...	Stocks de produits (5)		
39...	Dépréciation des stocks et en-cours		
481...	Charges à rép. sur plusieurs exercices		
49...	Dépréciation des comptes de tiers		
59...	Dépréciation des comptes financiers		
024	Produits des cessions d'immobilisations	0,00	0,00
021	Virement de la section de fonctionnement	406 360,00	406 360,00

(1) Les comptes 15, 169, 26, 27, 28, 29, 39, 481, 49 et 59 sont à détailler conformément au plan de comptes.

(2) Crédits de l'exercice votés lors de la séance.

(3) Le compte 10226 peut être utilisé uniquement par les communes et les établissements publics à fiscalité propre.

(4) Les comptes 15, 29, 39, 49 et 59 sont présentés uniquement si la collectivité applique le régime des provisions budgétaires, conformément aux dispositions législatives et réglementaires afférentes.

(5) Les comptes 31, 33 et 35 ne peuvent être utilisés que pour les budgets utilisant la comptabilité de stock. Par conséquent, seuls les budgets retraçant les dépenses et les recettes d'un lotissement ou d'une ZAC peuvent utiliser les comptes susmentionnés.

<b>V – ARRETE ET SIGNATURES</b>	<b>V</b>
<b>ARRETE ET SIGNATURES</b>	<b>A</b>

Nombre de membres en exercice : 0

Nombre de membres présents : 0

Nombre de suffrages exprimés : 0

VOTES :

Pour : 0

Contre : 0

Abstentions : 0

Date de convocation :

Présenté par (1),

A , le

Délibéré par l'assemblée (2), réunie en session

A , le

Les membres de l'assemblée délibérante (2),(3).

ABIVEN Bernadette	
ALBERT Pascale	
ANDRIEUX Catherine	
BATANY Jean-Luc	
BONNARD LE FLOC H Frédérique	
BOURBIGOT Véronique	
BOURNOT-GALLOU Claudie	
BRONEC Monique	
BRUBAN Claudine	
BRUZAC Hubert	
CALVES Bruno	
CAP Dominique	
CHALINE Nathalie	
COATANEA Marc	
CUILLANDRE François	
DELAROCHE Anne	
DISSAUX Glen	
DU BUIT Yves	
ELKAIM Jean-Philippe	
EVEN Pierre	

<b>V – ARRETE ET SIGNATURES</b>	<b>V</b>
<b>ARRETE ET SIGNATURES</b>	<b>A</b>

FOVEAU Tristan	
GOSSELIN Jacques	
GOURTAY Michel	
GOURVIL Armel	
GUELLEC Eric	
GUENEUGUES Françoise	
GUEVEL Yann	
GUILLEVIN Laurent	
HAMON Xavier	
HELIES Tom	
HENAFF Patricia	
HERE Jacqueline	
JACOB Fabrice	
JESTIN Sylvie	
JEZEQUEL Rémy	
KERJEAN Gwenaël	
KERNEIS Yann-Fañch	
KUCHEL Emilie	
LACHUER Yvan	
LAVERGNE Pauline	
LE BRIS Jacky	
LE LORC H Jean-Michel	
LE ROY Claire	
MAILLARD Mathilde	
MALGORN Bernadette	
MAURY Marion	
MIGOT Christiane	
MONOT Gaëlle	
MORVAN Anne-Sophie	



<b>V – ARRETE ET SIGNATURES</b>	<b>V</b>
<b>ARRETE ET SIGNATURES</b>	<b>A</b>

NEDELEC Yohann	
NICOLAS Bernard	
OGOR Pierre	
ORVOEN Claudine	
PELLICANO Fortuné	
PERHIRIN Sandrine	
PERON Laurent	
PETITFRERE Christian	
PICHON Ronan	
QUETIER Marie	
QUIGUER Tifenn	
RICHARD Jean-Pierre	
ROUDAUT Stéphane	
SALAMI Réza	
SALAUN-KERHORNOU Patricia	
THOMAS Roseline	
TOURNIER Emmanuelle	

Certifié exécutoire par (1), compte tenu de la transmission en préfecture, le , et de la publication le

A , le

(1) Indiquer « la présidente » ou « le président ».

(2) Indiquer la nature de l'assemblée délibérante : du conseil régional de ..., de la Collectivité territoriale unique de ..., de la métropole de ..., du Conseil syndical de ...

(3) L'ajout des signataires est désormais facultatif.

***BUDGET ANNEXE  
DE L'EAU***

**REPUBLIQUE FRANÇAISE**

<b>Numéro SIRET</b> <b>24290031400095</b>	<b>COLLECTIVITE DE RATTACHEMENT</b> <b>BREST METROPOLE</b>
--	---

POSTE COMPTABLE DE : BREST

<b>SERVICE PUBLIC LOCAL</b>
-----------------------------

M. 49 (1)

<b>Budget primitif</b>
------------------------

BUDGET : BUDGET DE L'EAU (2)

**ANNEE 2024**

(1) Compléter en fonction du service public local et du plan de comptes utilisé : M. 4, M. 41, M. 42, M. 43, M. 44 ou M. 49.

(2) Indiquer le budget concerné : budget principal ou libellé du budget annexe.

# Sommaire

## I - Informations générales

Modalités de vote du budget	3
-----------------------------	---

## II - Présentation générale du budget

A1 - Vue d'ensemble - Sections	4
A2 - Vue d'ensemble - Section d'exploitation - Chapitres	5
A3 - Vue d'ensemble - Section d'investissement - Chapitres	7
B1 - Balance générale du budget - Dépenses	9
B2 - Balance générale du budget - Recettes	10

## III - Vote du budget

A1 - Section d'exploitation - Détail des dépenses	12
A2 - Section d'exploitation - Détail des recettes	14
B1 - Section d'investissement - Détail des dépenses	15
B2 - Section d'investissement - Détail des recettes	16
B3 - Opérations d'équipement - Détail des chapitres et articles	17

## IV - Annexes

### A - Eléments du bilan

A1.1 - Etat de la dette - Détail des crédits de trésorerie	Sans Objet
A1.2 - Etat de la dette - Répartition par nature de dette	18
A1.3 - Etat de la dette - Répartition des emprunts par structure de taux	22
A1.4 - Etat de la dette - Typologie de la répartition de l'encours	23
A1.5 - Etat de la dette - Détail des opérations de couverture	Sans Objet
A1.6 - Etat de la dette - Autres dettes	Sans Objet
A2 - Méthodes utilisées pour les amortissements	24
A3.1 - Etat des provisions et des dépréciations	Sans Objet
A3.2 - Etalement des provisions	Sans Objet
A4.1 - Equilibre des opérations financières	25
A4.2 - Equilibre des opérations financières - Dépenses	26
A4.3 - Equilibre des opérations financières - Recettes	27
A5.1.1 - Etat de ventilation des dépenses et recettes des services d'eau et d'assainissement - Exploitation (1)	Sans Objet
A5.1.2 - Etat de ventilation des dépenses et recettes des services d'eau et d'assainissement - Investissement (1)	Sans Objet
A5.2.1 - Etat de ventilation des dép. et rec. des services d'assainissement collectif et non collectif - Exploitation (1)	Sans Objet
A5.2.2 - Etat de ventilation des dép. et rec. des services d'assainissement collectif et non collectif - Investissement (1)	Sans Objet
A6 - Etat des charges transférées	Sans Objet
A7 - Détail des opérations pour compte de tiers	28

### B - Engagements hors bilan

B1.1 - Etat des emprunts garantis par la régie	Sans Objet
B1.2 - Calcul du ratio d'endettement relatif aux garanties d'emprunt	Sans Objet
B1.3 - Subventions versées dans le cadre du vote du budget	30
B1.4 - Etat des contrats de crédit-bail	Sans Objet
B1.5 - Etat des marchés de partenariat	Sans Objet
B1.6 - Etat des autres engagements donnés	Sans Objet
B1.7 - Etat des engagements reçus	31
B2.1 - Etat des autorisations de programme et des crédits de paiement afférents	32
B2.2 - Etat des autorisations d'engagement et des crédits de paiement afférents	Sans Objet

### C - Autres éléments d'informations

C1.1 - Etat du personnel	33
C1.2 - Etat du personnel de la collectivité ou de l'établissement de rattachement employé par la régie	Sans Objet
C2 - Liste des organismes dans lesquels a été pris un engagement financier (2)	35
C3 - Liste des services individualisés dans un budget annexe (3)	Sans Objet

### D - Arrêté et signatures

D - Arrêté et signatures	36
--------------------------	----

(1) Ces états ne sont obligatoires que pour les régies rattachées à des communes et groupements de communes de moins de 3 000 habitants ayant décidé d'établir un budget unique pour leurs services de distribution d'eau potable et d'assainissement dans les conditions fixées par l'article L. 2224-6 du CGCT. Ils n'existent qu'en M. 49.

(2) Ces états ne sont obligatoires que pour les régies rattachées à des communes de 3 500 habitants et plus (art. L. 2313-1 du CGCT), à des groupements comprenant au moins une commune de 3 500 habitants et plus (art. L. 5211-36 du CGCT, art L. 5711-1 CGCT) et à leurs établissements publics.

(3) Uniquement pour les services dotés de l'autonomie financière et de la personnalité morale.

Préciser, pour chaque annexe, si l'état est sans objet le cas échéant.

<b>I – INFORMATIONS GENERALES</b>	<b>I</b>
<b>MODALITES DE VOTE DU BUDGET</b>	

I – L'assemblée délibérante a voté le présent budget par nature :

- au niveau (1) du chapitre pour la section de fonctionnement ;
- au niveau (1) du chapitre pour la section d'investissement.
- sans (2) les chapitres « opérations d'équipement » de l'état III B 3.

La liste des articles spécialisés sur lesquels l'ordonnateur ne peut procéder à des virements d'article à article est la suivante :

II – En l'absence de mention au paragraphe I ci-dessus, le budget est réputé voté par chapitre, et, en section d'investissement, sans chapitre de dépense « opération d'équipement ».

III – Les provisions sont (3) budgétaires C2008-10-137 du 14/10/2008.

IV – La comparaison avec le budget précédent (cf. colonne « Pour mémoire ») s'effectue par rapport à la colonne du budget (4) primitif de l'exercice précédent.

V – Le présent budget a été voté (5) sans reprise des résultats de l'exercice N-1.

(1) A compléter par « du chapitre » ou « de l'article ».

(2) Indiquer « avec » ou « sans » les chapitres opérations d'équipement.

(3) A compléter par un seul des deux choix suivants :

- semi-budgétaires (pas d'inscription en recette de la section d'investissement),
- budgétaires (délibération n° ..... du .....).

(4) Indiquer « primitif de l'exercice précédent » ou « cumulé de l'exercice précédent ».

(5) A compléter par un seul des trois choix suivants :

- sans reprise des résultats de l'exercice N-1,
- avec reprise des résultats de l'exercice N-1 après le vote du compte administratif,
- avec reprise anticipée des résultats de l'exercice N-1.

<b>II – PRESENTATION GENERALE DU BUDGET</b>	<b>II</b>
<b>VUE D'ENSEMBLE</b>	<b>A1</b>

**EXPLOITATION**

		DEPENSES DE LA SECTION D'EXPLOITATION	RECETTES DE LA SECTION D'EXPLOITATION
<b>V</b>	<b>O</b>		
<b>T</b>	<b>E</b>		
<b>E</b>	<b>E</b>		
	<b>CREDITS DE FONCTIONNEMENT VOTES AU TITRE DU PRESENT BUDGET (1)</b>	2 193 932,00	2 193 932,00
	+	+	+
<b>R</b>	<b>E</b>		
<b>P</b>	<b>R</b>		
<b>O</b>	<b>R</b>		
<b>R</b>	<b>T</b>		
<b>S</b>	<b>S</b>		
	<b>RESTES A REALISER (R.A.R) DE L'EXERCICE PRECEDENT (2)</b>	0,00	0,00
	<b>002 RESULTAT D'EXPLOITATION REPORTE (2)</b>	(si déficit) 0,00	(si excédent) 0,00
	=	=	=
	<b>TOTAL DE LA SECTION D'EXPLOITATION (3)</b>	2 193 932,00	2 193 932,00

**INVESTISSEMENT**

		DEPENSES DE LA SECTION D'INVESTISSEMENT	RECETTES DE LA SECTION D'INVESTISSEMENT
<b>V</b>	<b>O</b>		
<b>T</b>	<b>E</b>		
<b>E</b>	<b>E</b>		
	<b>CREDITS D'INVESTISSEMENT (1) VOTES AU TITRE DU PRESENT BUDGET (y compris les comptes 1064 et 1068)</b>	515 200,00	515 200,00
	+	+	+
<b>R</b>	<b>E</b>		
<b>P</b>	<b>R</b>		
<b>O</b>	<b>R</b>		
<b>R</b>	<b>T</b>		
<b>S</b>	<b>S</b>		
	<b>RESTES A REALISER (R.A.R) DE L'EXERCICE PRECEDENT (2)</b>	0,00	0,00
	<b>001 SOLDE D'EXECUTION DE LA SECTION D'INVESTISSEMENT REPORTE (2)</b>	(si solde négatif) 0,00	(si solde positif) 0,00
	=	=	=
	<b>TOTAL DE LA SECTION D'INVESTISSEMENT (3)</b>	515 200,00	515 200,00

**TOTAL**

<b>TOTAL DU BUDGET (3)</b>	<b>2 709 132,00</b>	<b>2 709 132,00</b>
----------------------------	---------------------	---------------------

(1) Au budget primitif, les crédits votés correspondent aux crédits votés lors de cette étape budgétaire. De même, pour les décisions modificatives et le budget supplémentaire, les crédits votés correspondent aux crédits votés lors de l'étape budgétaire sans sommation avec ceux antérieurement votés lors du même exercice.

(2) A servir uniquement en cas de reprise des résultats de l'exercice précédent, soit après le vote du compte administratif, soit en cas de reprise anticipée des résultats.

Pour la section d'exploitation, les RAR sont constitués par l'ensemble des dépenses engagées et n'ayant pas donné lieu à service fait au 31 décembre de l'exercice précédent. En recettes, il s'agit des recettes certaines n'ayant pas donné lieu à l'émission d'un titre au 31/12 de l'exercice précédent.

Pour la section d'investissement, les RAR correspondent aux dépenses engagées non mandatées au 31/12 de l'exercice précédent telles qu'elles ressortent de la comptabilité des engagements et aux recettes certaines n'ayant pas donné lieu à l'émission d'un titre au 31/12 de l'exercice précédent.

(3) Total de la section d'exploitation = RAR + résultat reporté + crédits d'exploitation votés.

Total de la section d'investissement = RAR + solde d'exécution reporté + crédits d'investissement votés.

Total du budget = Total de la section d'exploitation + Total de la section d'investissement.

<b>II – PRESENTATION GENERALE DU BUDGET</b>	<b>II</b>
<b>SECTION D'EXPLOITATION – CHAPITRES</b>	<b>A2</b>

## DEPENSES D'EXPLOITATION

Chap.	Libellé	Pour mémoire budget précédent (1)	Restes à réaliser N-1 (2)	Propositions nouvelles	VOTE (3)	TOTAL (= RAR + vote)
011	Charges à caractère général	700 550,00	0,00	598 250,00	598 250,00	598 250,00
012	Charges de personnel, frais assimilés	445 300,00	0,00	462 300,00	462 300,00	462 300,00
014	Atténuations de produits	0,00	0,00	0,00	0,00	0,00
65	Autres charges de gestion courante	127 512,00	0,00	102 012,00	102 012,00	102 012,00
<b>Total des dépenses de gestion des services</b>		<b>1 273 362,00</b>	<b>0,00</b>	<b>1 162 562,00</b>	<b>1 162 562,00</b>	<b>1 162 562,00</b>
66	Charges financières	20 500,00	0,00	17 120,00	17 120,00	17 120,00
67	Charges exceptionnelles	1 012 550,00	0,00	787 300,00	787 300,00	787 300,00
68	Dotations aux provisions et dépréciat° (4)	0,00		0,00	0,00	0,00
69	Impôts sur les bénéfices et assimilés (5)	0,00	0,00	0,00	0,00	0,00
022	Dépenses imprévues	158 607,82		1 750,00	1 750,00	1 750,00
<b>Total des dépenses réelles d'exploitation</b>		<b>2 465 019,82</b>	<b>0,00</b>	<b>1 968 732,00</b>	<b>1 968 732,00</b>	<b>1 968 732,00</b>
023	Virement à la section d'investissement (6)	260 000,00		0,00	0,00	0,00
042	Opérat° ordre transfert entre sections (6)	225 200,00		225 200,00	225 200,00	225 200,00
043	Opérat° ordre intérieur de la section (6)	0,00		0,00	0,00	0,00
<b>Total des dépenses d'ordre d'exploitation</b>		<b>485 200,00</b>		<b>225 200,00</b>	<b>225 200,00</b>	<b>225 200,00</b>
<b>TOTAL</b>		<b>2 950 219,82</b>	<b>0,00</b>	<b>2 193 932,00</b>	<b>2 193 932,00</b>	<b>2 193 932,00</b>

+

<b>D 002 RESULTAT REPORTE OU ANTICIPE (2)</b>	<b>0,00</b>
---	-------------

=

<b>TOTAL DES DEPENSES D'EXPLOITATION CUMULEES</b>	<b>2 193 932,00</b>
---	---------------------

## RECETTES D'EXPLOITATION

Chap.	Libellé	Pour mémoire budget précédent (1)	Restes à réaliser N-1 (2)	Propositions nouvelles	VOTE (3)	TOTAL (= RAR + vote)
013	Atténuations de charges	72 205,00	0,00	66 300,00	66 300,00	66 300,00
70	Ventes produits fabriqués, prestations	1 824 000,00	0,00	2 010 000,00	2 010 000,00	2 010 000,00
73	Produits issus de la fiscalité (7)	0,00	0,00	0,00	0,00	0,00
74	Subventions d'exploitation	45 500,00	0,00	42 120,00	42 120,00	42 120,00
75	Autres produits de gestion courante	512,00	0,00	512,00	512,00	512,00
<b>Total des recettes de gestion des services</b>		<b>1 942 217,00</b>	<b>0,00</b>	<b>2 118 932,00</b>	<b>2 118 932,00</b>	<b>2 118 932,00</b>
76	Produits financiers	0,00	0,00	0,00	0,00	0,00
77	Produits exceptionnels	0,00	0,00	0,00	0,00	0,00
78	Reprises sur provisions et dépréciations (4)	0,00		0,00	0,00	0,00
<b>Total des recettes réelles d'exploitation</b>		<b>1 942 217,00</b>	<b>0,00</b>	<b>2 118 932,00</b>	<b>2 118 932,00</b>	<b>2 118 932,00</b>
042	Opérat° ordre transfert entre sections (6)	60 000,00		75 000,00	75 000,00	75 000,00
043	Opérat° ordre intérieur de la section (6)	0,00		0,00	0,00	0,00
<b>Total des recettes d'ordre d'exploitation</b>		<b>60 000,00</b>		<b>75 000,00</b>	<b>75 000,00</b>	<b>75 000,00</b>
<b>TOTAL</b>		<b>2 002 217,00</b>	<b>0,00</b>	<b>2 193 932,00</b>	<b>2 193 932,00</b>	<b>2 193 932,00</b>

+

<b>R 002 RESULTAT REPORTE OU ANTICIPE (2)</b>	<b>0,00</b>
---	-------------

=

<b>TOTAL DES RECETTES D'EXPLOITATION CUMULEES</b>	<b>2 193 932,00</b>
---	---------------------

## Pour information :

<b>AUTOFINANCEMENT PREVISIONNEL DÉGAGÉ AU PROFIT DE LA SECTION D'INVESTISSEMENT (8)</b>	<b>150 200,00</b>
---	-------------------

Il s'agit, pour un budget voté en équilibre, des ressources propres correspondant à l'excédent des recettes réelles de fonctionnement sur les dépenses réelles de fonctionnement. Il sert à financer le remboursement du capital de la dette et les nouveaux investissements de la régie.

- (1) Cf. Modalités de vote I.
- (2) Inscrire en cas de reprise des résultats de l'exercice précédent (après vote du compte administratif ou si reprise anticipée des résultats).
- (3) Le vote de l'organe délibérant porte uniquement sur les propositions nouvelles.
- (4) Si la régie applique le régime des provisions semi-budgétaires, ainsi que pour la dotation aux dépréciations des stocks de fournitures et de marchandises, des créances et des valeurs mobilières de placement, aux dépréciations des comptes de tiers et aux dépréciations des comptes financiers.
- (5) Ce chapitre n'existe pas en M. 49.
- (6)  $DE\ 023 = RI\ 021$  ;  $DI\ 040 = RE\ 042$  ;  $RI\ 040 = DE\ 042$  ;  $DI\ 041 = RI\ 041$  ;  $DE\ 043 = RE\ 043$ .
- (7) Ce chapitre existe uniquement en M. 41, M. 43 et M. 44.
- (8) Solde de l'opération  $DE\ 023 + DE\ 042 - RE\ 042$  ou solde de l'opération  $RI\ 021 + RI\ 040 - DI\ 040$ .



<b>II – PRESENTATION GENERALE DU BUDGET</b>	<b>II</b>
<b>SECTION D'INVESTISSEMENT – CHAPITRES</b>	<b>A3</b>

## DEPENSES D'INVESTISSEMENT

Chap.	Libellé	Pour mémoire budget précédent (1)	Restes à réaliser N-1 (2)	Propositions nouvelles	VOTE (3)	TOTAL (= RAR + vote)
20	Immobilisations incorporelles	55 000,00	0,00	65 000,00	65 000,00	65 000,00
21	Immobilisations corporelles	256 000,00	0,00	215 000,00	215 000,00	215 000,00
22	Immobilisations reçues en affectation	0,00	0,00	0,00	0,00	0,00
23	Immobilisations en cours	678 000,00	0,00	40 000,00	40 000,00	40 000,00
	Total des opérations d'équipement	0,00	0,00	0,00	0,00	0,00
	<b>Total des dépenses d'équipement</b>	<b>989 000,00</b>	<b>0,00</b>	<b>320 000,00</b>	<b>320 000,00</b>	<b>320 000,00</b>
10	Dotations, fonds divers et réserves	0,00	0,00	0,00	0,00	0,00
13	Subventions d'investissement	0,00	0,00	0,00	0,00	0,00
16	Emprunts et dettes assimilées	75 000,00	0,00	75 000,00	75 000,00	75 000,00
18	Compte de liaison : affectat° (BA,régie) (5)	0,00	0,00	0,00	0,00	0,00
26	Participat° et créances rattachées	0,00	0,00	0,00	0,00	0,00
27	Autres immobilisations financières	0,00	0,00	0,00	0,00	0,00
020	Dépenses imprévues	75 302,88		15 200,00	15 200,00	15 200,00
	<b>Total des dépenses financières</b>	<b>150 302,88</b>	<b>0,00</b>	<b>90 200,00</b>	<b>90 200,00</b>	<b>90 200,00</b>
45...	Total des opérations pour compte de tiers (6)	0,00	0,00	30 000,00	30 000,00	30 000,00
	<b>Total des dépenses réelles d'investissement</b>	<b>1 139 302,88</b>	<b>0,00</b>	<b>440 200,00</b>	<b>440 200,00</b>	<b>440 200,00</b>
040	Opérat° ordre transfert entre sections (4)	60 000,00		75 000,00	75 000,00	75 000,00
041	Opérations patrimoniales (4)	90 000,00		0,00	0,00	0,00
	<b>Total des dépenses d'ordre d'investissement</b>	<b>150 000,00</b>		<b>75 000,00</b>	<b>75 000,00</b>	<b>75 000,00</b>
	<b>TOTAL</b>	<b>1 289 302,88</b>	<b>0,00</b>	<b>515 200,00</b>	<b>515 200,00</b>	<b>515 200,00</b>

+

<b>D 001 SOLDE D'EXECUTION NEGATIF REPORTE OU ANTICIPE (1)</b>	<b>0,00</b>
--	-------------

=

<b>TOTAL DES DEPENSES D'INVESTISSEMENT CUMULEES</b>	<b>515 200,00</b>
---	-------------------

## RECETTES D'INVESTISSEMENT

Chap.	Libellé	Pour mémoire budget précédent (1)	Restes à réaliser N-1 (2)	Propositions nouvelles	VOTE (3)	TOTAL (= RAR + vote)
13	Subventions d'investissement	0,00	0,00	0,00	0,00	0,00
16	Emprunts et dettes assimilées (hors 165)	0,00	0,00	150 000,00	150 000,00	150 000,00
20	Immobilisations incorporelles	0,00	0,00	0,00	0,00	0,00
21	Immobilisations corporelles	0,00	0,00	0,00	0,00	0,00
22	Immobilisations reçues en affectation	0,00	0,00	0,00	0,00	0,00
23	Immobilisations en cours	0,00	0,00	0,00	0,00	0,00
	<b>Total des recettes d'équipement</b>	<b>0,00</b>	<b>0,00</b>	<b>150 000,00</b>	<b>150 000,00</b>	<b>150 000,00</b>
10	Dotations, fonds divers et réserves	77 000,00	0,00	110 000,00	110 000,00	110 000,00
106	Réserves (7)	0,00	0,00	0,00	0,00	0,00
165	Dépôts et cautionnements reçus	0,00	0,00	0,00	0,00	0,00
18	Compte de liaison : affectat° (BA,régie) (5)	0,00	0,00	0,00	0,00	0,00
26	Participat° et créances rattachées	0,00	0,00	0,00	0,00	0,00
27	Autres immobilisations financières	0,00	0,00	0,00	0,00	0,00
	<b>Total des recettes financières</b>	<b>77 000,00</b>	<b>0,00</b>	<b>110 000,00</b>	<b>110 000,00</b>	<b>110 000,00</b>
45...	Total des opérations pour le compte de tiers (6)	0,00	0,00	30 000,00	30 000,00	30 000,00
	<b>Total des recettes réelles d'investissement</b>	<b>77 000,00</b>	<b>0,00</b>	<b>290 000,00</b>	<b>290 000,00</b>	<b>290 000,00</b>
021	Virement de la section d'exploitation (4)	260 000,00		0,00	0,00	0,00

**BREST METROPOLE - BUDGET DE L'EAU - BP - 2024**

040	Opérat° ordre transfert entre sections (4)	225 200,00		225 200,00	225 200,00	225 200,00
041	Opérations patrimoniales (4)	90 000,00		0,00	0,00	0,00
<b>Total des recettes d'ordre d'investissement</b>		<b>575 200,00</b>		<b>225 200,00</b>	<b>225 200,00</b>	<b>225 200,00</b>
<b>TOTAL</b>		<b>652 200,00</b>	<b>0,00</b>	<b>515 200,00</b>	<b>515 200,00</b>	<b>515 200,00</b>

+

<b>R 001 SOLDE D'EXECUTION POSITIF REPORTE OU ANTICIPE (2)</b>	<b>0,00</b>
--	-------------

=

<b>TOTAL DES RECETTES D'INVESTISSEMENT CUMULEES</b>	<b>515 200,00</b>
---	-------------------

**Pour information :**

Il s'agit, pour un budget voté en équilibre, des ressources propres correspondant à l'excédent des recettes réelles de fonctionnement sur les dépenses réelles de fonctionnement. Il sert à financer le remboursement du capital de la dette et les nouveaux investissements de la régie.

<b>AUTOFINANCEMENT PREVISIONNEL DÉGAGÉ PAR LA SECTION DE FONCTIONNEMENT (8)</b>	<b>150 200,00</b>
---	-------------------

(1) cf. Modalités de vote I.

(2) Inscrire en cas de reprise des résultats de l'exercice précédent (après vote du compte administratif ou si reprise anticipée des résultats).

(3) Le vote de l'organe délibérant porte uniquement sur les propositions nouvelles.

(4) DE 023 = RI 021 ; DI 040 = RE 042 ; RI 040 = DE 042 ; DI 041 = RI 041 ; DE 043 = RE 043.

(5) A servir uniquement, en dépense, lorsque la régie effectue une dotation initiale en espèces au profit d'un service public non personnalisé qu'elle crée et, en recettes, lorsque le service non personnalisé reçoit une dotation en espèces de la part de sa collectivité de rattachement.

(6) Seul le total des opérations réelles pour compte de tiers figure sur cet état (voir le détail Annexe IV-A7).

(7) Le compte 106 n'est pas un chapitre mais un article du chapitre 10.

(8) Solde de l'opération DE 023 + DE 042 – RE 042 ou solde de l'opération RI 021 + RI 040 – DI 040.

<b>II – PRESENTATION GENERALE DU BUDGET</b>	<b>II</b>
<b>BALANCE GENERALE DU BUDGET</b>	<b>B1</b>

**1 – DEPENSES (du présent budget + restes à réaliser)**

	EXPLOITATION	Opérations réelles (1)	Opérations d'ordre (2)	TOTAL
011	Charges à caractère général	598 250,00		598 250,00
012	Charges de personnel, frais assimilés	462 300,00		462 300,00
014	Atténuations de produits	0,00		0,00
60	<i>Achats et variation des stocks (3)</i>		0,00	0,00
65	Autres charges de gestion courante	102 012,00		102 012,00
66	Charges financières	17 120,00	0,00	17 120,00
67	Charges exceptionnelles	787 300,00	200,00	787 500,00
68	Dot. Amortist, dépréciat°, provisions	0,00	225 000,00	225 000,00
69	Impôts sur les bénéfiques et assimilés (4)	0,00		0,00
71	<i>Production stockée (ou déstockage) (3)</i>		0,00	0,00
022	Dépenses imprévues	1 750,00		1 750,00
023	<i>Virement à la section d'investissement</i>		0,00	0,00
	<b>Dépenses d'exploitation – Total</b>	<b>1 968 732,00</b>	<b>225 200,00</b>	<b>2 193 932,00</b>

+

<b>D 002 RESULTAT REPORTE OU ANTICIPE</b>	<b>0,00</b>
---	-------------

=

<b>TOTAL DES DEPENSES D'EXPLOITATION CUMULEES</b>	<b>2 193 932,00</b>
---	---------------------

	INVESTISSEMENT	Opérations réelles (1)	Opérations d'ordre (2)	TOTAL
10	Dotations, fonds divers et réserves	0,00	0,00	0,00
13	Subventions d'investissement	0,00	75 000,00	75 000,00
14	<i>Prov. Réglementées, amort. dérogatoires</i>		0,00	0,00
15	<i>Provisions pour risques et charges (5)</i>		0,00	0,00
16	Emprunts et dettes assimilées (sauf 1688 non budgétaire)	75 000,00	0,00	75 000,00
18	Compte de liaison : affectat° (BA,régie)	0,00		0,00
	Total des opérations d'équipement	0,00		0,00
20	Immobilisations incorporelles (6)	65 000,00	0,00	65 000,00
21	Immobilisations corporelles (6)	215 000,00	0,00	215 000,00
22	Immobilisations reçues en affectation (6)	0,00	0,00	0,00
23	Immobilisations en cours (6)	40 000,00	0,00	40 000,00
26	Participations et créances rattachées	0,00	0,00	0,00
27	Autres immobilisations financières	0,00	0,00	0,00
28	<i>Amortissement des immobilisations (reprises)</i>		0,00	0,00
29	<i>Dépréciation des immobilisations</i>		0,00	0,00
39	<i>Dépréciat° des stocks et en-cours</i>		0,00	0,00
45...	Opérations pour compte de tiers (7)	30 000,00	0,00	30 000,00
481	<i>Charges à répartir plusieurs exercices</i>		0,00	0,00
3...	Stocks	0,00	0,00	0,00
020	Dépenses imprévues	15 200,00		15 200,00
	<b>Dépenses d'investissement – Total</b>	<b>440 200,00</b>	<b>75 000,00</b>	<b>515 200,00</b>

+

<b>D 001 SOLDE D'EXECUTION NEGATIF REPORTE OU ANTICIPE</b>	<b>0,00</b>
--	-------------

=

<b>TOTAL DES DEPENSES D'INVESTISSEMENT CUMULEES</b>	<b>515 200,00</b>
---	-------------------

(1) Y compris les opérations relatives au rattachement des charges et des produits et les opérations d'ordre semi-budgétaires.

(2) Voir liste des opérations d'ordre.

(3) Permet de retracer les variations de stocks (sauf stocks de marchandises et de fournitures).

(4) Ce chapitre n'existe pas en M. 49.

(5) Si la régie applique le régime des provisions budgétaires.

(6) Hors chapitres « opérations d'équipement ».

(7) Seul le total des opérations pour compte de tiers figure sur cet état (voir le détail Annexe IV A7).

<b>II – PRESENTATION GENERALE DU BUDGET</b>	<b>II</b>
<b>BALANCE GENERALE DU BUDGET</b>	<b>B2</b>

**2 – RECETTES (du présent budget + restes à réaliser)**

	EXPLOITATION	Opérations réelles (1)	Opérations d'ordre (2)	TOTAL
013	Atténuations de charges	66 300,00		66 300,00
60	<i>Achats et variation des stocks (3)</i>		0,00	0,00
70	Ventes produits fabriqués, prestations	2 010 000,00		2 010 000,00
71	<i>Production stockée (ou déstockage) (3)</i>		0,00	0,00
72	<i>Production immobilisée</i>		0,00	0,00
73	Produits issus de la fiscalité (6)	0,00		0,00
74	Subventions d'exploitation	42 120,00		42 120,00
75	Autres produits de gestion courante	512,00		512,00
76	Produits financiers	0,00	0,00	0,00
77	Produits exceptionnels	0,00	75 000,00	75 000,00
78	Reprise amort., dépréciat° et provisions	0,00	0,00	0,00
79	<i>Transferts de charges</i>		0,00	0,00
<b>Recettes d'exploitation – Total</b>		<b>2 118 932,00</b>	<b>75 000,00</b>	<b>2 193 932,00</b>

+

<b>R 002 RESULTAT REPORTE OU ANTICIPE</b>	<b>0,00</b>
---	-------------

=

<b>TOTAL DES RECETTES D'EXPLOITATION CUMULEES</b>	<b>2 193 932,00</b>
---	---------------------

	INVESTISSEMENT	Opérations réelles (1)	Opérations d'ordre (2)	TOTAL
10	Dotations, fonds divers et réserves (sauf 106)	110 000,00	0,00	110 000,00
13	Subventions d'investissement	0,00	0,00	0,00
14	<i>Prov. Réglementées, amort. dérogatoires</i>		0,00	0,00
15	<i>Provisions pour risques et charges (4)</i>		0,00	0,00
16	Emprunts et dettes assimilées (sauf 1688 non budgétaire)	150 000,00	0,00	150 000,00
18	Comptes liaison : affectat° BA, régies	0,00	0,00	0,00
20	Immobilisations incorporelles	0,00	0,00	0,00
21	Immobilisations corporelles	0,00	0,00	0,00
22	Immobilisations reçues en affectation	0,00	0,00	0,00
23	Immobilisations en cours	0,00	0,00	0,00
26	Participations et créances rattachées	0,00	200,00	200,00
27	Autres immobilisations financières	0,00	0,00	0,00
28	<i>Amortissement des immobilisations</i>		225 000,00	225 000,00
29	<i>Dépréciation des immobilisations (4)</i>		0,00	0,00
39	<i>Dépréciat° des stocks et en-cours (4)</i>		0,00	0,00
45...	Opérations pour compte de tiers (5)	30 000,00	0,00	30 000,00
481	<i>Charges à répartir plusieurs exercices</i>		0,00	0,00
491	<i>Dépréciations des comptes de clients</i>		0,00	0,00
3...	Stocks	0,00	0,00	0,00
021	<i>Virement de la section d'exploitation</i>		0,00	0,00
<b>Recettes d'investissement – Total</b>		<b>290 000,00</b>	<b>225 200,00</b>	<b>515 200,00</b>

+

<b>R 001 SOLDE D'EXECUTION POSITIF REPORTE OU ANTICIPE</b>	<b>0,00</b>
--	-------------

+

<b>AFFECTATION AUX COMPTES 106</b>	<b>0,00</b>
------------------------------------	-------------

=

<b>TOTAL DES RECETTES D'INVESTISSEMENT CUMULEES</b>	<b>515 200,00</b>
---	-------------------

- (1) Y compris les opérations relatives au rattachement des charges et des produits et les opérations d'ordre semi-budgétaires.
- (2) Voir liste des opérations d'ordre.
- (3) Permet de retracer les variations de stocks (sauf stocks de marchandises et de fournitures).
- (4) Si la régie applique le régime des provisions budgétaires.
- (5) Seul le total des opérations pour compte de tiers figure sur cet état (voir le détail Annexe IV A7).
- (6) Ce chapitre existe uniquement en M. 41, en M. 43 et en M. 44.

<b>III – VOTE DU BUDGET</b>				<b>III</b>
<b>SECTION D'EXPLOITATION – DETAIL DES DEPENSES</b>				<b>A1</b>
<b>Chap / art (1)</b>	<b>Libellé (1)</b>	<b>Pour mémoire budget précédent (2)</b>	<b>Propositions nouvelles (3)</b>	<b>Vote (4)</b>
<b>011</b>	<b>Charges à caractère général (5) (6)</b>	<b>700 550,00</b>	<b>598 250,00</b>	<b>598 250,00</b>
6063	Fournitures entretien et petit équipt	1 500,00	1 500,00	1 500,00
611	Sous-traitance générale	2 000,00	2 000,00	2 000,00
61528	Entretien,réparation autres biens immob.	215 000,00	85 000,00	85 000,00
6156	Maintenance	3 000,00	3 000,00	3 000,00
617	Etudes et recherches	92 400,00	4 400,00	4 400,00
618	Divers	293 000,00	478 700,00	478 700,00
6227	Frais d'actes et de contentieux	3 000,00	3 000,00	3 000,00
6256	Missions	10 000,00	10 000,00	10 000,00
6281	Concours divers (cotisations)	4 750,00	4 750,00	4 750,00
62871	Remb. frais à la coll. de rattachement	900,00	900,00	900,00
63512	Taxes foncières	75 000,00	5 000,00	5 000,00
<b>012</b>	<b>Charges de personnel, frais assimilés</b>	<b>445 300,00</b>	<b>462 300,00</b>	<b>462 300,00</b>
6331	Versement de mobilité	4 000,00	5 000,00	5 000,00
6332	Cotisations versées au F.N.A.L.	1 000,00	2 000,00	2 000,00
6336	Cotisations CNFPT et CDGFPT	2 000,00	3 000,00	3 000,00
6338	Autres impôts, taxes sur rémunérations	1 000,00	1 000,00	1 000,00
6411	Salaires, appointements, commissions	216 000,00	230 000,00	230 000,00
6414	Indemnités et avantages divers	67 000,00	63 000,00	63 000,00
6415	Supplément familial	3 000,00	3 000,00	3 000,00
6451	Cotisations à l'U.R.S.S.A.F.	30 000,00	34 000,00	34 000,00
6453	Cotisations aux caisses de retraites	117 000,00	116 000,00	116 000,00
6454	Cotisations au Pôle emploi	0,00	1 000,00	1 000,00
6472	Versements aux comités d'entreprise	1 200,00	1 200,00	1 200,00
6478	Autres charges sociales diverses	2 100,00	2 100,00	2 100,00
648	Autres charges de personnel	1 000,00	1 000,00	1 000,00
<b>014</b>	<b>Atténuations de produits (7)</b>	<b>0,00</b>	<b>0,00</b>	<b>0,00</b>
<b>65</b>	<b>Autres charges de gestion courante</b>	<b>127 512,00</b>	<b>102 012,00</b>	<b>102 012,00</b>
658	Charges diverses de gestion courante	127 512,00	0,00	0,00
6588	Autres ch. diverses de gestion courante	0,00	102 012,00	102 012,00
<b>TOTAL = DEPENSES DE GESTION DES SERVICES (a) = (011 + 012 + 014 + 65)</b>		<b>1 273 362,00</b>	<b>1 162 562,00</b>	<b>1 162 562,00</b>
<b>66</b>	<b>Charges financières (b) (8)</b>	<b>20 500,00</b>	<b>17 120,00</b>	<b>17 120,00</b>
66111	Intérêts réglés à l'échéance	20 500,00	17 120,00	17 120,00
66112	Intérêts - Rattachement des ICNE	0,00	0,00	0,00
<b>67</b>	<b>Charges exceptionnelles (c)</b>	<b>1 012 550,00</b>	<b>787 300,00</b>	<b>787 300,00</b>
6742	Subventions exceptionnelles d'équipement	105 800,00	105 300,00	105 300,00
6743	Subventions exceptionnelles fonctionnt	906 750,00	682 000,00	682 000,00
<b>68</b>	<b>Dotations aux provisions et dépréciat° (d) (9)</b>	<b>0,00</b>	<b>0,00</b>	<b>0,00</b>
<b>69</b>	<b>Impôts sur les bénéfices et assimilés (e) (10)</b>	<b>0,00</b>	<b>0,00</b>	<b>0,00</b>
<b>022</b>	<b>Dépenses imprévues (f)</b>	<b>158 607,82</b>	<b>1 750,00</b>	<b>1 750,00</b>
<b>TOTAL DES DEPENSES REELLES = a + b + c + d + e + f</b>		<b>2 465 019,82</b>	<b>1 968 732,00</b>	<b>1 968 732,00</b>
<b>023</b>	<b>Virement à la section d'investissement</b>	<b>260 000,00</b>	<b>0,00</b>	<b>0,00</b>
<b>042</b>	<b>Opérat° ordre transfert entre sections (11) (12)</b>	<b>225 200,00</b>	<b>225 200,00</b>	<b>225 200,00</b>
675	Valeur comptable éléments d'actif cédés	200,00	200,00	200,00
6811	Dot. amort. Immos incorp. et corporelles	225 000,00	225 000,00	225 000,00
<b>TOTAL DES PRELEVEMENTS AU PROFIT DE LA SECTION D'INVESTISSEMENT</b>		<b>485 200,00</b>	<b>225 200,00</b>	<b>225 200,00</b>
<b>043</b>	<b>Opérat° ordre intérieur de la section</b>	<b>0,00</b>	<b>0,00</b>	<b>0,00</b>
<b>TOTAL DES DEPENSES D'ORDRE</b>		<b>485 200,00</b>	<b>225 200,00</b>	<b>225 200,00</b>
<b>TOTAL DES DEPENSES D'EXPLOITATION DE L'EXERCICE (= Total des opérations réelles et d'ordre)</b>		<b>2 950 219,82</b>	<b>2 193 932,00</b>	<b>2 193 932,00</b>

+

<b>RESTES A REALISER N-1 (13)</b>	<b>0,00</b>
-----------------------------------	-------------

+

<b>D 002 RESULTAT REPORTE OU ANTICIPE (13)</b>	<b>0,00</b>
--	-------------

=

<b>TOTAL DES DEPENSES D'EXPLOITATION CUMULEES</b>	<b>2 193 932,00</b>
---	---------------------

Détail du calcul des ICNE au compte 66112 (8)

**BREST METROPOLE - BUDGET DE L'EAU - BP - 2024**

Montant des ICNE de l'exercice	10 008,96
- Montant des ICNE de l'exercice N-1	10 008,96
= Différence ICNE N – ICNE N-1	0,00

- (1) Détailler les chapitres budgétaires par article conformément au plan de comptes appliqué par la commune ou l'établissement.
- (2) Cf. Modalités de vote I.
- (3) Hors restes à réaliser.
- (4) Le vote de l'organe délibérant porte uniquement sur les propositions nouvelles.
- (5) Le compte 621 est retracé au sein du chapitre 012.
- (6) Le compte 634 est uniquement ouvert en M. 41.
- (7) Le compte 739 est uniquement ouvert en M. 43 et en M. 44.
- (8) Si le mandatement des ICNE de l'exercice est inférieur au montant de l'exercice N-1, le montant du compte 66112 sera négatif.
- (9) Si la régie applique le régime des provisions semi-budgétaires, ainsi que pour la dotation aux dépréciations des stocks de fournitures et de marchandises, des créances et des valeurs mobilières de placement, aux dépréciations des comptes de tiers et aux dépréciations des comptes financiers.
- (10) Ce chapitre n'existe pas en M. 49.
- (11) Cf. définitions du chapitre des opérations d'ordre, *DE 042 = RI 040*.
- (12) Le compte 6815 peut figurer dans le détail du chapitre 042 si la régie applique le régime des provisions budgétaires.
- (13) Inscrive en cas de reprise des résultats de l'exercice précédent (après vote du compte administratif ou si reprise anticipée des résultats).

<b>III – VOTE DU BUDGET</b>	<b>III</b>
<b>SECTION D'EXPLOITATION – DETAIL DES RECETTES</b>	<b>A2</b>

Chap / art(1)	Libellé (1)	Pour mémoire budget précédent (2)	Propositions nouvelles (3)	Vote (4)
<b>013</b>	<b>Atténuations de charges (5)</b>	<b>72 205,00</b>	<b>66 300,00</b>	<b>66 300,00</b>
64198	Autres remboursements	19 000,00	17 700,00	17 700,00
6459	Rembours charges SS et prévoyance	53 205,00	48 600,00	48 600,00
<b>70</b>	<b>Ventes produits fabriqués, prestations</b>	<b>1 824 000,00</b>	<b>2 010 000,00</b>	<b>2 010 000,00</b>
70128	Autres taxes et redevances	1 600 000,00	1 525 000,00	1 525 000,00
7068	Autres prestations de services	27 000,00	23 000,00	23 000,00
70878	Remb. frais par des tiers	197 000,00	462 000,00	462 000,00
<b>73</b>	<b>Produits issus de la fiscalité (6)</b>	<b>0,00</b>	<b>0,00</b>	<b>0,00</b>
<b>74</b>	<b>Subventions d'exploitation</b>	<b>45 500,00</b>	<b>42 120,00</b>	<b>42 120,00</b>
748	Autres subventions d'exploitation	45 500,00	42 120,00	42 120,00
<b>75</b>	<b>Autres produits de gestion courante</b>	<b>512,00</b>	<b>512,00</b>	<b>512,00</b>
7588	Autres	512,00	512,00	512,00
<b>TOTAL = RECETTES DE GESTION DES SERVICES (a) = 013 + 70 + 73 + 74 + 75</b>		<b>1 942 217,00</b>	<b>2 118 932,00</b>	<b>2 118 932,00</b>
<b>76</b>	<b>Produits financiers (b)</b>	<b>0,00</b>	<b>0,00</b>	<b>0,00</b>
<b>77</b>	<b>Produits exceptionnels (c)</b>	<b>0,00</b>	<b>0,00</b>	<b>0,00</b>
<b>78</b>	<b>Reprises sur provisions et dépréciations (d) (7)</b>	<b>0,00</b>	<b>0,00</b>	<b>0,00</b>
<b>TOTAL DES RECETTES REELLES = a + b + c + d</b>		<b>1 942 217,00</b>	<b>2 118 932,00</b>	<b>2 118 932,00</b>
<b>042</b>	<b>Opérat° ordre transfert entre sections (8) (9)</b>	<b>60 000,00</b>	<b>75 000,00</b>	<b>75 000,00</b>
777	Quote-part subv invest transf cpte résul	60 000,00	75 000,00	75 000,00
<b>043</b>	<b>Opérat° ordre intérieur de la section (8)</b>	<b>0,00</b>	<b>0,00</b>	<b>0,00</b>
<b>TOTAL DES RECETTES D'ORDRE</b>		<b>60 000,00</b>	<b>75 000,00</b>	<b>75 000,00</b>
<b>TOTAL DES RECETTES D'EXPLOITATION DE L'EXERCICE (= Total des opérations réelles et d'ordre)</b>		<b>2 002 217,00</b>	<b>2 193 932,00</b>	<b>2 193 932,00</b>

+

<b>RESTES A REALISER N-1 (10)</b>	<b>0,00</b>
-----------------------------------	-------------

+

<b>R 002 RESULTAT REPORTE OU ANTICIPE (10)</b>	<b>0,00</b>
--	-------------

=

<b>TOTAL DES RECETTES D'EXPLOITATION CUMULEES</b>	<b>2 193 932,00</b>
---	---------------------

**Détail du calcul des ICNE au compte 7622**

Montant des ICNE de l'exercice	0,00
- Montant des ICNE de l'exercice N-1	0,00
= Différence ICNE N – ICNE N-1	0,00

(1) Détailler les chapitres budgétaires par article conformément au plan de comptes appliqué par la régie.

(2) Cf. Modalités de vote I.

(3) Hors restes à réaliser.

(4) Le vote de l'assemblée porte uniquement sur les propositions nouvelles.

(5) Le compte 699 n'existe pas en M. 49.

(6) Ce chapitre existe uniquement en M. 41, M. 43 et M. 44.

(7) Si la régie applique le régime des provisions semi-budgétaires, ainsi que pour la dotation aux dépréciations des stocks de fournitures et de marchandises, des créances et des valeurs mobilières de placement, aux dépréciations des comptes de tiers et aux dépréciations des comptes financiers.

(8) Cf. définitions du chapitre des opérations d'ordre, RE 042 = DI 040, RE 043 = DE 043.

(9) Le compte 7815 peut figurer dans le détail du chapitre 042 si la régie applique le régime des provisions budgétaires.

(10) Inscrire en cas de reprise des résultats de l'exercice précédent (après vote du compte administratif ou si reprise anticipée des résultats).



<b>III – VOTE DU BUDGET</b>	<b>III</b>
<b>SECTION D'INVESTISSEMENT – DETAIL DES DEPENSES</b>	<b>B1</b>

Chap / art (1)	Libellé (1)	Pour mémoire budget précédent (2)	Propositions nouvelles (3)	Vote (4)
<b>20</b>	<b>Immobilisations incorporelles (hors opérations)</b>	<b>55 000,00</b>	<b>65 000,00</b>	<b>65 000,00</b>
2031	Frais d'études	55 000,00	65 000,00	65 000,00
<b>21</b>	<b>Immobilisations corporelles (hors opérations)</b>	<b>256 000,00</b>	<b>215 000,00</b>	<b>215 000,00</b>
2118	Autres terrains	113 500,00	37 500,00	37 500,00
2188	Autres immobilisations corporelles	142 500,00	177 500,00	177 500,00
<b>22</b>	<b>Immobilisations reçues en affectation (hors opérations)</b>	<b>0,00</b>	<b>0,00</b>	<b>0,00</b>
<b>23</b>	<b>Immobilisations en cours (hors opérations)</b>	<b>678 000,00</b>	<b>40 000,00</b>	<b>40 000,00</b>
2312	Terrains	292 000,00	40 000,00	40 000,00
2313	Constructions	200 000,00	0,00	0,00
2315	Installat°, matériel et outillage techni	186 000,00	0,00	0,00
<b>Total des dépenses d'équipement</b>		<b>989 000,00</b>	<b>320 000,00</b>	<b>320 000,00</b>
<b>10</b>	<b>Dotations, fonds divers et réserves</b>	<b>0,00</b>	<b>0,00</b>	<b>0,00</b>
<b>13</b>	<b>Subventions d'investissement</b>	<b>0,00</b>	<b>0,00</b>	<b>0,00</b>
<b>16</b>	<b>Emprunts et dettes assimilées</b>	<b>75 000,00</b>	<b>75 000,00</b>	<b>75 000,00</b>
1641	Emprunts en euros	75 000,00	75 000,00	75 000,00
<b>18</b>	<b>Compte de liaison : affectat° (BA,régie)</b>	<b>0,00</b>	<b>0,00</b>	<b>0,00</b>
<b>26</b>	<b>Participat° et créances rattachées</b>	<b>0,00</b>	<b>0,00</b>	<b>0,00</b>
<b>27</b>	<b>Autres immobilisations financières</b>	<b>0,00</b>	<b>0,00</b>	<b>0,00</b>
<b>020</b>	<b>Dépenses imprévues</b>	<b>75 302,88</b>	<b>15 200,00</b>	<b>15 200,00</b>
<b>Total des dépenses financières</b>		<b>150 302,88</b>	<b>90 200,00</b>	<b>90 200,00</b>
458104	Opérations sous mandat - dépenses (6)	0,00	30 000,00	30 000,00
458105	Opérations sous mandat - dépenses (6)	0,00	0,00	0,00
458203	Opérations sous mandat - recettes (6)	0,00	0,00	0,00
<b>Total des dépenses d'opérations pour compte de tiers</b>		<b>0,00</b>	<b>30 000,00</b>	<b>30 000,00</b>
<b>TOTAL DEPENSES REELLES</b>		<b>1 139 302,88</b>	<b>440 200,00</b>	<b>440 200,00</b>
<b>040</b>	<b>Opérat° ordre transfert entre sections (7) (8)</b>	<b>60 000,00</b>	<b>75 000,00</b>	<b>75 000,00</b>
	<b>Reprises sur autofinancement antérieur</b>	<b>60 000,00</b>	<b>75 000,00</b>	<b>75 000,00</b>
139111	Sub. équipt cpte résult. Agence de l'eau	40 000,00	50 000,00	50 000,00
13912	Sub. équipt cpte résult. Régions	5 000,00	5 000,00	5 000,00
13913	Sub. équipt cpte résult. Départements	10 000,00	10 000,00	10 000,00
13914	Sub. équipt cpte résult. Communes	5 000,00	10 000,00	10 000,00
	<b>Charges transférées</b>	<b>0,00</b>	<b>0,00</b>	<b>0,00</b>
<b>041</b>	<b>Opérations patrimoniales (9)</b>	<b>90 000,00</b>	<b>0,00</b>	<b>0,00</b>
2031	Frais d'études	90 000,00	0,00	0,00
<b>TOTAL DEPENSES D'ORDRE</b>		<b>150 000,00</b>	<b>75 000,00</b>	<b>75 000,00</b>
<b>TOTAL DES DEPENSES D'INVESTISSEMENT DE L'EXERCICE (= Total des dépenses réelles et d'ordre)</b>		<b>1 289 302,88</b>	<b>515 200,00</b>	<b>515 200,00</b>

+

<b>RESTES A REALISER N-1 (10)</b>	<b>0,00</b>
-----------------------------------	-------------

+

<b>D 001 SOLDE D'EXECUTION NEGATIF REPORTE OU ANTICIPE (10)</b>	<b>0,00</b>
---	-------------

=

<b>TOTAL DES DEPENSES D'INVESTISSEMENT CUMULEES</b>	<b>515 200,00</b>
---	-------------------

(1) Détailler les chapitres budgétaires par article conformément au plan de comptes appliqué par la régie.

(2) Cf. Modalités de vote I.

(3) Hors restes à réaliser.

(4) Le vote de l'organe délibérant porte uniquement sur les propositions nouvelles.

(5) Voir état III B3 pour le détail des opérations d'équipement.

(6) Voir annexe IV A7 pour le détail des opérations pour compte de tiers.

(7) Cf. définitions du chapitre des opérations d'ordre, *DI 040 = RE 042*.

(8) Le compte 15...2 peut figurer dans le détail du chapitre 042 si la régie applique le régime des provisions budgétaires.

(9) Cf. définitions du chapitre des opérations d'ordre, *DI 041 = RI 041*.

(10) Inscrire en cas de reprise des résultats de l'exercice précédent (après vote du compte administratif ou si reprise anticipée des résultats).

<b>III – VOTE DU BUDGET</b>	<b>III</b>
<b>SECTION D'INVESTISSEMENT – DETAIL DES RECETTES</b>	<b>B2</b>

Chap / art (1)	Libellé (1)	Pour mémoire budget précédent (2)	Propositions nouvelles (3)	Vote (4)
13	Subventions d'investissement	0,00	0,00	0,00
16	Emprunts et dettes assimilées (hors 165)	0,00	150 000,00	150 000,00
1641	Emprunts en euros	0,00	150 000,00	150 000,00
20	Immobilisations incorporelles	0,00	0,00	0,00
21	Immobilisations corporelles	0,00	0,00	0,00
22	Immobilisations reçues en affectation	0,00	0,00	0,00
23	Immobilisations en cours	0,00	0,00	0,00
<b>Total des recettes d'équipement</b>		<b>0,00</b>	<b>150 000,00</b>	<b>150 000,00</b>
10	Dotations, fonds divers et réserves	77 000,00	110 000,00	110 000,00
10222	FCTVA	2 000,00	35 000,00	35 000,00
10228	Autres fonds d'investissement	75 000,00	75 000,00	75 000,00
165	Dépôts et cautionnements reçus	0,00	0,00	0,00
18	Compte de liaison : affectat° (BA,régie)	0,00	0,00	0,00
26	Participat° et créances rattachées	0,00	0,00	0,00
27	Autres immobilisations financières	0,00	0,00	0,00
<b>Total des recettes financières</b>		<b>77 000,00</b>	<b>110 000,00</b>	<b>110 000,00</b>
458205	Opérations sous mandat - recettes (5)	0,00	30 000,00	30 000,00
<b>Total des recettes d'opérations pour compte de tiers</b>		<b>0,00</b>	<b>30 000,00</b>	<b>30 000,00</b>
<b>TOTAL RECETTES REELLES</b>		<b>77 000,00</b>	<b>290 000,00</b>	<b>290 000,00</b>
021	Virement de la section d'exploitation	260 000,00	0,00	0,00
040	Opérat° ordre transfert entre sections (6) (7)	225 200,00	225 200,00	225 200,00
261	Titres de participation	200,00	200,00	200,00
28031	Frais d'études	10 000,00	9 000,00	9 000,00
28135	Installations générales, agencements, ..	2 000,00	16 000,00	16 000,00
28153	Installations à caractère spécifique	10 000,00	80 000,00	80 000,00
28157	Aménagement matériel industriel	100 000,00	80 000,00	80 000,00
28183	Matériel de bureau et informatique	3 000,00	0,00	0,00
28188	Autres	100 000,00	40 000,00	40 000,00
<b>TOTAL DES PRELEVEMENTS PROVENANT DE LA SECTION D'EXPLOITATION</b>		<b>485 200,00</b>	<b>225 200,00</b>	<b>225 200,00</b>
041	Opérations patrimoniales (8)	90 000,00	0,00	0,00
237	Avances commandes immo. corpo.	90 000,00	0,00	0,00
<b>TOTAL RECETTES D'ORDRE</b>		<b>575 200,00</b>	<b>225 200,00</b>	<b>225 200,00</b>
<b>TOTAL DES RECETTES D'INVESTISSEMENT DE L'EXERCICE (= Total des recettes réelles et d'ordre)</b>		<b>652 200,00</b>	<b>515 200,00</b>	<b>515 200,00</b>

+

<b>RESTES A REALISER N-1 (9)</b>	<b>0,00</b>
----------------------------------	-------------

+

<b>R 001 SOLDE D'EXECUTION POSITIF REPORTE OU ANTICIPE (9)</b>	<b>0,00</b>
--	-------------

=

<b>TOTAL DES RECETTES D'INVESTISSEMENT CUMULEES</b>	<b>515 200,00</b>
---	-------------------

(1) Détailler les chapitres budgétaires par article conformément au plan de comptes appliqué par la régie.

(2) Cf. Modalités de vote I.

(3) Hors restes à réaliser.

(4) Le vote de l'organe délibérant porte uniquement sur les propositions nouvelles.

(5) Voir annexe IV A7 pour le détail des opérations pour compte de tiers.

(6) Cf. définitions du chapitre des opérations d'ordre, RI 040 = DE 042.

(7) Le compte 15...2 peut figurer dans le détail du chapitre 042 si la régie applique le régime des provisions budgétaires.

(8) Cf. définitions du chapitre des opérations d'ordre, DI 041 = RI 041.

(9) Inscrire en cas de reprise des résultats de l'exercice précédent (après vote du compte administratif ou si reprise anticipée des résultats).

<b>III – VOTE DU BUDGET</b>	<b>III</b>
<b>DETAIL DES CHAPITRES D'OPERATION D'EQUIPEMENT</b>	<b>B3</b>

Cet état ne contient pas d'information.

<b>IV – ANNEXES</b>	<b>IV</b>
<b>ELEMENTS DU BILAN – ETAT DE LA DETTE – REPARTITION PAR NATURE DE DETTE</b>	<b>A1.2</b>

## A1.2 – REPARTITION PAR NATURE DE DETTE (hors 16449 et 166)

Nature (Pour chaque ligne, indiquer le numéro de contrat)	Emprunts et dettes à l'origine du contrat													
	Organisme prêteur ou chef de file	Date de signature	Date d'émission ou date de mobilisation (1)	Date du premier remboursement	Nominal (2)	Type de taux d'intérêt (3)	Index (4)	Taux initial		Devise	Périodicité des remboursements (6)	Profil d'amortissement (7)	Possibilité de remboursement anticipé O/N	Catégorie d'emprunt (8)
								Niveau de taux (5)	Taux actuariel					
<b>163 Emprunts obligataires (Total)</b>					0,00									
<b>164 Emprunts auprès d'établissement de crédit (Total)</b>					1 500 000,00									
1641 Emprunts en euros (total)					1 500 000,00									
MIN254461EUR01 (21160)	CAISSE FRANCAISE DE FINANCEMENT LOCAL	18/12/2007	01/04/2008	01/06/2009	1 500 000,00	F	FIXE	4,490	4,553		A	C	N	A-1
1643 Emprunts en devises (total)					0,00									
16441 Emprunts assortis d'une option de tirage sur ligne de trésorerie (total)					0,00									
<b>165 Dépôts et cautionnements reçus (Total)</b>					0,00									
<b>167 Emprunts et dettes assortis de conditions particulières (Total)</b>					0,00									
1675 Dettes pour METP et PPP (total)					0,00									
1678 Autres emprunts et dettes (total)					0,00									
<b>168 Emprunts et dettes assimilés (Total)</b>					0,00									
1681 Autres emprunts (total)					0,00									
1682 Bons à moyen terme négociables (total)					0,00									
1687 Autres dettes (total)					0,00									
<b>Total général</b>					<b>1 500 000,00</b>									

## BREST METROPOLE - BUDGET DE L'EAU - BP - 2024

- (1) Si un emprunt donne lieu à plusieurs mobilisations, indiquer la date de la première mobilisation.
- (2) Nominal : montant emprunté à l'origine.
- (3) Type de taux d'intérêt : F : fixe ; V : variable simple ; C : complexe (c'est-à-dire un taux variable qui n'est pas seulement défini comme la simple addition d'un taux usuel de référence et d'une marge exprimée en point de pourcentage).
- (4) Mentionner le ou les types d'index (ex : Euribor 3 mois).
- (5) Indiquer le niveau de taux à l'origine du contrat.
- (6) Indiquer la périodicité des remboursements : A : annuelle ; M : mensuelle, B : bimestrielle, S : semestrielle, T : trimestrielle, X autre.
- (7) Indiquer C pour amortissement constant, P pour amortissement progressif, F pour *in fine*, X pour autres à préciser.
- (8) Catégorie d'emprunt à l'origine. Exemple A-1 (cf. la classification des emprunts suivant la typologie de la circulaire IOCB1015077C du 25 juin 2010 sur les produits financiers offerts aux collectivités territoriales).

<b>IV – ANNEXES</b>	<b>IV</b>
<b>ELEMENTS DU BILAN – ETAT DE LA DETTE – REPARTITION PAR NATURE DE DETTE</b>	<b>A1.2</b>

### A1.2 – REPARTITION PAR NATURE DE DETTE (hors 16449 et 166) (suite)

Nature (Pour chaque ligne, indiquer le numéro de contrat)	Emprunts et dettes au 01/01/N											
	Couverture ? O/N (10)	Montant couvert	Catégorie d'emprunt après couverture éventuelle (11)	Capital restant dû au 01/01/N	Durée résiduelle (en années)	Taux d'intérêt			Annuité de l'exercice			ICNE de l'exercice
						Type de taux (12)	Index (13)	Niveau de taux d'intérêt à la date de vote du budget (14)	Capital	Charges d'intérêt (15)	Intérêts perçus (le cas échéant) (16)	
<b>163 Emprunts obligataires (Total)</b>		0,00		0,00					0,00	0,00	0,00	0,00
<b>164 Emprunts auprès d'établissement de crédit (Total)</b>		0,00		375 000,00					75 000,00	17 118,13	0,00	8 007,16
1641 Emprunts en euros (total)		0,00		375 000,00					75 000,00	17 118,13	0,00	8 007,16
MIN254461EUR01 (21160)	N	0,00	A-1	375 000,00	4,42	F	FIXE	4,490	75 000,00	17 118,13	0,00	8 007,16
1643 Emprunts en devises (total)		0,00		0,00					0,00	0,00	0,00	0,00
16441 Emprunts assortis d'une option de tirage sur ligne de trésorerie (total) (9)		0,00		0,00					0,00	0,00	0,00	0,00
<b>165 Dépôts et cautionnements reçus (Total)</b>		0,00		0,00					0,00	0,00	0,00	0,00
<b>167 Emprunts et dettes assortis de conditions particulières (Total)</b>		0,00		0,00					0,00	0,00	0,00	0,00
1675 Dettes pour METP et PPP (total)		0,00		0,00					0,00	0,00	0,00	0,00
1678 Autres emprunts et dettes (total)		0,00		0,00					0,00	0,00	0,00	0,00
<b>168 Emprunts et dettes assimilés (Total)</b>		0,00		0,00					0,00	0,00	0,00	0,00
1681 Autres emprunts (total)		0,00		0,00					0,00	0,00	0,00	0,00
1682 Bons à moyen terme négociables (total)		0,00		0,00					0,00	0,00	0,00	0,00
1687 Autres dettes (total)		0,00		0,00					0,00	0,00	0,00	0,00
<b>Total général</b>		<b>0,00</b>		<b>375 000,00</b>					<b>75 000,00</b>	<b>17 118,13</b>	<b>0,00</b>	<b>8 007,16</b>

(9) S'agissant des emprunts assortis d'une ligne de trésorerie, il faut faire ressortir le remboursement du capital de la dette prévue pour l'exercice correspondant au véritable endettement.

(10) Si l'emprunt est soumis à couverture, il convient de compléter le tableau « détail des opérations de couverture ».

(11) Catégorie d'emprunt. Exemple A-1 (cf. la classification des emprunts suivant la typologie de la circulaire IOCB1015077C du 25 juin 2010 sur les produits financiers offerts aux collectivités territoriales).

(12) Type de taux d'intérêt après opérations de couverture : F : fixe ; V : variable simple ; C : complexe (c'est-à-dire un taux variable qui n'est pas seulement défini comme la simple addition d'un taux usuel de référence et d'une marge exprimée en point de pourcentage).

(13) Mentionner l'index en cours au 01/01/N après opérations de couverture.

(14) Taux après opérations de couverture éventuelles. Pour les emprunts à taux variable, indiquer le niveau à la date de vote du budget.

**BREST METROPOLE - BUDGET DE L'EAU - BP - 2024**

(15) Il s'agit des intérêts dus au titre du contrat initial et comptabilisés à l'article 66111 « Intérêts réglés à l'échéance » (intérêts décaissés) et intérêts éventuels dus au titre du contrat d'échange éventuel et comptabilisés à l'article 668.

(16) Indiquer les intérêts éventuellement reçus au titre du contrat d'échange éventuel et comptabilisés au 768.

<b>IV – ANNEXES</b>	<b>IV</b>
<b>ELEMENTS DU BILAN – ETAT DE LA DETTE – REPARTITION DES EMPRUNTS PAR STRUCTURE DE TAUX</b>	<b>A1.3</b>

### A1.3 – REPARTITION DES EMPRUNTS PAR STRUCTURE DE TAUX (HORS A1)

Emprunts ventilés par structure de taux selon le risque le plus élevé (Pour chaque ligne, indiquer le numéro de contrat) (1)	Organisme prêteur ou chef de file	Nominal (2)	Capital restant dû au 01/01/N (3)	Type d'indices (4)	Durée du contrat	Dates des périodes bonifiées	Taux minimal (5)	Taux maximal (6)	Coût de sortie (7)	Taux maximal après couverture éventuelle (8)	Niveau du taux à la date de vote du budget (9)	Intérêts à payer au cours de l'exercice (10)	Intérêts à percevoir au cours de l'exercice (le cas échéant) (11)	% par type de taux selon le capital restant dû
Echange de taux, taux variable simple plafonné (cap) ou encadré (tunnel) (A)														
<b>TOTAL (A)</b>		<b>0,00</b>	<b>0,00</b>						<b>0,00</b>			<b>0,00</b>	<b>0,00</b>	<b>0,00</b>
Barrière simple (B)														
<b>TOTAL (B)</b>		<b>0,00</b>	<b>0,00</b>						<b>0,00</b>			<b>0,00</b>	<b>0,00</b>	<b>0,00</b>
Option d'échange (C)														
<b>TOTAL (C)</b>		<b>0,00</b>	<b>0,00</b>						<b>0,00</b>			<b>0,00</b>	<b>0,00</b>	<b>0,00</b>
Multiplicateur jusqu'à 3 ou multiplicateur jusqu'à 5 capé (D)														
<b>TOTAL (D)</b>		<b>0,00</b>	<b>0,00</b>						<b>0,00</b>			<b>0,00</b>	<b>0,00</b>	<b>0,00</b>
Multiplicateur jusqu'à 5 (E)														
<b>TOTAL (E)</b>		<b>0,00</b>	<b>0,00</b>						<b>0,00</b>			<b>0,00</b>	<b>0,00</b>	<b>0,00</b>
Autres types de structures (F)														
<b>TOTAL (F)</b>		<b>0,00</b>	<b>0,00</b>						<b>0,00</b>			<b>0,00</b>	<b>0,00</b>	<b>0,00</b>
<b>TOTAL GENERAL</b>		<b>0,00</b>	<b>0,00</b>						<b>0,00</b>			<b>0,00</b>	<b>0,00</b>	<b>0,00</b>

(1) Répartir les emprunts selon le type de structure de taux (de A à F selon la classification de la charte de bonne conduite) en fonction du risque le plus élevé à courir sur toute la durée de vie du contrat de prêt et après opérations de couverture éventuelles.

(2) Nominal : montant emprunté à l'origine. En cas de couverture partielle d'un emprunt, indiquer séparément sur deux lignes la part du nominal couvert et la part non couverte.

(3) En cas de couverture partielle d'un emprunt, indiquer séparément sur deux lignes la part du capital restant dû couvert et la part non couverte.

(4) Indiquer la classification de l'indice sous-jacent suivant la typologie de la circulaire du 25 juin 2010 sur les produits financiers (de 1 à 6). 1 : Indice zone euro / 2 : Indices inflation française ou zone euro ou écart entre ces indices / 3 : Ecart indice zone euro / 4 : Indices hors zone euro ou écart d'indices dont l'un est hors zone euro / 5 : écarts d'indices hors zone euro / 6 : autres indices.

(5) Taux hors opération de couverture. Indiquer le montant, l'index ou la formule correspondant au taux minimal du contrat de prêt sur toute la durée du contrat.

(6) Taux hors opération de couverture. Indiquer le montant, l'index ou la formule correspondant au taux maximal du contrat de prêt sur toute la durée du contrat.

(7) Coût de sortie : indiquer le montant de l'indemnité contractuelle de remboursement définitif de l'emprunt au 01/01/N ou le cas échéant, à la prochaine date d'échéance.

(8) Montant, index ou formule.

(9) Indiquer le niveau de taux après opérations de couverture éventuelles. Pour les emprunts à taux variables, indiquer le niveau du taux à la date de vote du budget.

(10) Indiquer les intérêts à payer au titre du contrat initial et comptabilisés à l'article 66111 et des intérêts éventuels à payer au titre du contrat d'échange et comptabilisés à l'article 668.

(11) Indiquer les intérêts à percevoir au titre du contrat d'échange et comptabilisés au 768.



<b>IV – ANNEXES</b>	<b>IV</b>
<b>ELEMENTS DU BILAN – ETAT DE LA DETTE – TYPOLOGIE DE LA REPARTITION DE L'ENCOURS</b>	<b>A1.4</b>

## A1.4 – TYPOLOGIE DE LA REPARTITION DE L'ENCOURS (1)

Indices sous-jacents		(1) Indices zone euro	(2) Indices inflation française ou zone euro ou écart entre ces indices	(3) Ecart d'indices zone euro	(4) Indices hors zone euro et écarts d'indices dont l'un est un indice hors zone euro	(5) Ecart d'indices hors zone euro	(6) Autres indices
<b>Structure</b>							
<b>(A) Taux fixe simple. Taux variable simple. Echange de taux fixe contre taux variable ou inversement. Echange de taux structuré contre taux variable ou taux fixe (sens unique). Taux variable simple plafonné (cap) ou encadré (tunnel)</b>	Nombre de produits	1	0	0	0	0	
	% de l'encours	100,00	0,00	0,00	0,00	0,00	
	Montant en euros	375 000,00	0,00	0,00	0,00	0,00	
<b>(B) Barrière simple. Pas d'effet de levier</b>	Nombre de produits	0	0	0	0	0	
	% de l'encours	0,00	0,00	0,00	0,00	0,00	
	Montant en euros	0,00	0,00	0,00	0,00	0,00	
<b>(C) Option d'échange (swaption)</b>	Nombre de produits	0	0	0	0	0	
	% de l'encours	0,00	0,00	0,00	0,00	0,00	
	Montant en euros	0,00	0,00	0,00	0,00	0,00	
<b>(D) Multiplicateur jusqu'à 3 ; multiplicateur jusqu'à 5 capé</b>	Nombre de produits	0	0	0	0	0	
	% de l'encours	0,00	0,00	0,00	0,00	0,00	
	Montant en euros	0,00	0,00	0,00	0,00	0,00	
<b>(E) Multiplicateur jusqu'à 5</b>	Nombre de produits	0	0	0	0	0	
	% de l'encours	0,00	0,00	0,00	0,00	0,00	
	Montant en euros	0,00	0,00	0,00	0,00	0,00	
<b>(F) Autres types de structures</b>	Nombre de produits						0
	% de l'encours						0,00
	Montant en euros						0,00

(1) Cette annexe retrace le stock de dette au 01/01/N après opérations de couverture éventuelles.

<b>IV – ANNEXES</b>	<b>IV</b>
<b>ELEMENTS DU BILAN METHODES UTILISEES POUR LES AMORTISSEMENTS</b>	<b>A2</b>

**A2 – AMORTISSEMENTS – METHODES UTILISEES**

<b>CHOIX DE L'ASSEMBLEE DELIBERANTE</b>	<b>Délibération du</b>
<b>Biens de faible valeur</b> Seuil unitaire en deçà duquel les immobilisations de peu de valeur s'amortissent sur un an (article R. 2321-1 du CGCT) : 500 €	19/12/2003

Procédure d'amortissement (linéaire, dégressif, variable)	Catégories de biens amortis	Durée (en années)	
L	Frais d'études, de recherche et de développement	5	19/12/2003
L	Frais de publication et d'insertion dans la presse pour les biens amortissables	1	19/12/2003
L	Logiciels-brevets-licences-droits assimilés (inférieur à 15 000 €)	2	19/12/2003
L	Logiciels-brevets-licences-droits assimilés (supérieur à 15 000 €)	5	19/12/2003
L	Bâtiments productifs durables (châteaux d'eau, réservoirs, bâtiments d'exploitation)	60	19/12/2003
L	Stations d'épuration, usines de production d'eau potable, ...)	40	19/12/2003
L	Four d'incinération	20	19/12/2003
L	Agencements et aménagements	15	19/12/2003
L	Equipement hydraulique	20	19/12/2003
L	Installations électromécaniques et pompes	15	19/12/2003
L	Réseaux d'adduction d'eau	40	19/12/2003
L	Réseaux d'adduction d'assainissement	50	19/12/2003
L	Véhicules industriels et engins divers	10	19/12/2003
L	Véhicules légers	5	19/12/2003
L	Matériel de bureau et informatique	5	19/12/2003
L	Mobilier	10	19/12/2003
L	Autres matériels	5	19/12/2003

<b>IV – ANNEXES</b>	<b>IV</b>
<b>ELEMENTS DU BILAN EQUILIBRE DES OPERATIONS FINANCIERES</b>	<b>A4.1</b>

### DISPONIBILITE DE RESSOURCES PROPRES PROVENANT DES EXERCICES ANTERIEURS

#### *Solde de la section d'investissement de l'exercice N-1 (1)*

	Propositions nouvelles	Vote (2)
<b>Solde d'exécution 001 (A)</b> montant négatif si déficit (D001) montant positif si excédent (R001)	0,00	0,00
<b>Solde des RAR (B)</b> montant négatif si déficit montant positif si excédent	0,00	0,00
<b>Solde de la section investissement de l'exercice N-1 (Solde I = A + B)</b> Solde positif : excédent de financement Solde négatif : besoin de financement	0,00	0,00

#### *Disponibilité des ressources propres provenant des exercices antérieurs après financement de la section investissement de l'exercice N-1 (1)*

	Propositions nouvelles	Vote (2)
<b>Affectation au 106 suite au CA de l'exercice N-1 (C)</b>	0,00	0,00
<b>Solde de la section investissement de l'exercice N-1 (Solde I)</b> Solde positif : excédent de financement Solde négatif : besoin de financement	0,00	0,00
<b>Disponibilité de ressources propres des exercices antérieurs (Solde II = C + Solde I)</b> Solde positif : ressources disponibles pour la couverture de l'annuité Solde négatif : absence de ressources propres provenant des exercices antérieurs pour la couverture de l'annuité	0,00	0,00

### COUVERTURE DE L'ANNUITE DE LA DETTE PAR LES RESSOURCES PROPRES - PETIT EQUILIBRE

	Propositions nouvelles	Vote
<b>Dépenses de l'exercice à couvrir par des ressources propres (D)(3)</b>	165 200,00	165 200,00
<b>Ressources propres externes et internes de l'exercice (E)(3)</b>	335 200,00	335 200,00
<b>Couverture de l'annuité de la dette (Solde III = E - D)</b> Solde positif : annuité de la dette couverte Solde négatif : annuité de la dette non couverte par les ressources de l'exercice, vérifier la couverture par les éventuelles ressources disponibles des exercices antérieurs (cf. solde II)	170 000,00	170 000,00

(1) Eléments à compléter uniquement s'il y a eu reprise des résultats, anticipée ou classique

(2) Cumul des crédits de l'exercice votés ou reportés

(3) Les RAR étant intégrés au calcul des ressources propres provenant des exercices antérieurs, seuls les crédits de l'exercice sont à inscrire. Le détail des crédits est présenté aux états suivants : "Equilibre budgétaire - Dépenses" et "Equilibre budgétaire - Recette"

<b>IV – ANNEXES</b>	<b>IV</b>
<b>ELEMENTS DU BILAN EQUILIBRE DES OPERATIONS FINANCIERES – DEPENSES</b>	<b>A4.2</b>

**DEPENSES A COUVRIR PAR DES RESSOURCES PROPRES**

Art. (1)	Libellé (1)	Propositions nouvelles	Vote (2)
<b>DEPENSES TOTALES A COUVRIR PAR DES RESSOURCES PROPRES =A + B</b>		<b>165 200,00</b>	<b>I</b> <b>165 200,00</b>
<b>16 Emprunts et dettes assimilées (A)</b>		<b>75 000,00</b>	<b>75 000,00</b>
1631	Emprunts obligataires	0,00	0,00
1641	Emprunts en euros	75 000,00	75 000,00
1643	Emprunts en devises	0,00	0,00
16441	Opérat° afférentes à l'emprunt	0,00	0,00
1678	Autres emprunts et dettes	0,00	0,00
1681	Autres emprunts	0,00	0,00
1682	Bons à moyen terme négociables	0,00	0,00
1687	Autres dettes	0,00	0,00
<b>Dépenses et transferts à déduire des ressources propres (B)</b>		<b>90 200,00</b>	<b>90 200,00</b>
10...	<i>Reprise de dotations, fonds divers et réserves</i>		
10...	Reversement de dotations, fonds divers et réserves		
139	<i>Subv. invest. transférées cpte résultat</i>	75 000,00	75 000,00
020	Dépenses imprévues	15 200,00	15 200,00

(1) Détailler les chapitres budgétaires par article conformément au plan de comptes.

(2) Crédits de l'exercice votés lors de la séance.

<b>IV – ANNEXES</b>	<b>IV</b>
<b>ELEMENTS DU BILAN EQUILIBRE DES OPERATIONS FINANCIERES – RECETTES</b>	<b>A4.3</b>

**RESSOURCES PROPRES**

Art. (1)	Libellé (1)	Propositions nouvelles	Vote (2)
<b>RECETTES (RESSOURCES PROPRES) = a + b</b>		<b>335 200,00</b>	<b>III 335 200,00</b>
<b>Ressources propres externes de l'année (a)</b>		<b>110 000,00</b>	<b>110 000,00</b>
10222	FCTVA	35 000,00	35 000,00
10228	Autres fonds globalisés	75 000,00	75 000,00
26...	<i>Participations et créances rattachées</i>		
27...	<i>Autres immobilisations financières</i>		
<b>Ressources propres internes de l'année (b) (3)</b>		<b>225 200,00</b>	<b>225 200,00</b>
15...	<i>Provisions pour risques et charges</i>		
169	<i>Primes de remboursement des obligations</i>	0,00	0,00
26...	<i>Participations et créances rattachées</i>		
261	<i>Titres de participation</i>	200,00	200,00
27...	<i>Autres immobilisations financières</i>		
28...	<i>Amortissement des immobilisations</i>		
28031	<i>Frais d'études</i>	9 000,00	9 000,00
28135	<i>Installations générales, agencements, ..</i>	16 000,00	16 000,00
28153	<i>Installations à caractère spécifique</i>	80 000,00	80 000,00
28157	<i>Aménagement matériel industriel</i>	80 000,00	80 000,00
28183	<i>Matériel de bureau et informatique</i>	0,00	0,00
28188	<i>Autres</i>	40 000,00	40 000,00
29...	<i>Dépréciation des immobilisations</i>		
39...	<i>Dépréciat° des stocks et en-cours</i>		
481...	<i>Charges à répartir plusieurs exercices</i>		
021	<i>Virement de la section d'exploitation</i>	0,00	0,00

(1) Les comptes 15, 169, 26, 27, 28, 29, 39 et 481 sont à détailler conformément au plan de comptes.

(2) Crédits de l'exercice votés lors de la séance.

(3) Les comptes 15, 29 et 39 sont présentés uniquement si la commune ou l'établissement applique le régime des provisions budgétaires.

<b>IV – ANNEXES</b>	<b>IV</b>
<b>ELEMENTS DU BILAN – DETAIL DES OPERATIONS POUR COMPTE DE TIERS</b>	<b>A7</b>

**A7 – CHAPITRE D'OPERATIONS POUR COMPTE DE TIERS (Détail) (1)**

<b>N° opération : 458104</b>		<b>Intitulé de l'opération : Mise normes cuves à fioul périmètre protection Pont-ar Bled - convention mandat AELB 2019</b>		<b>Date de la délibération : 01/03/2019</b>	
	<b>Pour mémoire réalisations cumulées au 01/01/N (2)</b>	<b>RAR N-1 (3)</b>	<b>Nouveaux crédits votés</b>	<b>Total (4)</b>	
<b>DEPENSES (a)</b>	<b>40 299,07</b>	<b>0,00</b>	<b>30 000,00</b>	<b>30 000,00</b>	
<b>4581</b> Opérations sous mandat - dépenses (5)	40 299,07	0,00	30 000,00	30 000,00	
<b>040</b> Travaux réalisés par le personnel du mandataire (contrepartie 791)	0,00	0,00	0,00	0,00	
<b>041</b> Opérations d'ordre à l'intérieur de la section	0,00	0,00	0,00	0,00	
Annulations sur dépenses (c) (6)	0,00	0,00	0,00	0,00	
<b>Dépenses nettes (a – c)</b>	<b>40 299,07</b>	<b>0,00</b>	<b>30 000,00</b>	<b>30 000,00</b>	
<b>RECETTES (b)</b>	<b>0,00</b>	<b>0,00</b>	<b>0,00</b>	<b>0,00</b>	
<b>4582</b> Financement par le tiers (7)	0,00	0,00	0,00	0,00	
Financement par d'autres tiers (7)	0,00	0,00	0,00	0,00	
<b>040</b> Financement par le service (contrepartie 6742)	0,00	0,00	0,00	0,00	
<b>041</b> Financement par emprunt à la charge du tiers (contrepartie D2763)	0,00	0,00	0,00	0,00	
Annulations sur recettes (d) (6)	0,00	0,00	0,00	0,00	
<b>Recettes nettes (b - d)</b>	<b>0,00</b>	<b>0,00</b>	<b>0,00</b>	<b>0,00</b>	

<b>N° opération : 458105</b>		<b>Intitulé de l'opération : Mise normes cuves à fioul périmètre protection Pont-ar Bled - convention mandat AELB 2019</b>		<b>Date de la délibération : 01/03/2019</b>	
	<b>Pour mémoire réalisations cumulées au 01/01/N (2)</b>	<b>RAR N-1 (3)</b>	<b>Nouveaux crédits votés</b>	<b>Total (4)</b>	
<b>DEPENSES (a)</b>	<b>0,00</b>	<b>0,00</b>	<b>0,00</b>	<b>0,00</b>	
<b>040</b> Travaux réalisés par le personnel du mandataire (contrepartie 791)	0,00	0,00	0,00	0,00	
<b>041</b> Opérations d'ordre à l'intérieur de la section	0,00	0,00	0,00	0,00	
Annulations sur dépenses (c) (6)	0,00	0,00	0,00	0,00	
<b>Dépenses nettes (a – c)</b>	<b>0,00</b>	<b>0,00</b>	<b>0,00</b>	<b>0,00</b>	
<b>RECETTES (b)</b>	<b>0,00</b>	<b>0,00</b>	<b>30 000,00</b>	<b>30 000,00</b>	
<b>4582</b> Financement par le tiers (7)	0,00	0,00	30 000,00	30 000,00	
Financement par d'autres tiers (7)	0,00	0,00	0,00	0,00	
<b>040</b> Financement par le service (contrepartie 6742)	0,00	0,00	0,00	0,00	
<b>041</b> Financement par emprunt à la charge du tiers (contrepartie D2763)	0,00	0,00	0,00	0,00	
Annulations sur recettes (d) (6)	0,00	0,00	0,00	0,00	

<b>N° opération : 458105</b>		<b>Intitulé de l'opération : Mise normes cuves à fioul périmètre protection Pont-ar Bled - convention mandat AELB 2019</b>		<b>Date de la délibération : 01/03/2019</b>	
	<b>Pour mémoire réalisations cumulées au 01/01/N (2)</b>	<b>RAR N-1 (3)</b>	<b>Nouveaux crédits votés</b>	<b>Total (4)</b>	
<b>Recettes nettes (b - d)</b>	<b>0,00</b>	<b>0,00</b>	<b>30 000,00</b>	<b>30 000,00</b>	

(1) Ouvrir un cadre par opération pour compte de tiers.

(2) Ensemble des réalisations connues (hors restes à réaliser).

(3) A remplir uniquement en cas de reprise des résultats de l'exercice précédent, soit après le vote du compte administratif, soit en cas de reprise anticipée des résultats.

(4) Total = Restes à réaliser N-1 + Nouveaux crédits votés.

(5) Inscrire le chapitre et la nature des travaux.

(6) Le chapitre 45 doit être détaillé conformément au plan de comptes, tant en dépenses qu'en recettes.

(7) Indiquer le chapitre.

<b>IV – ANNEXES</b>	<b>IV</b>
<b>ENGAGEMENTS HORS BILAN – ENGAGEMENTS DONNES ET RECUS SUBVENTIONS VERSEES DANS LE CADRE DU VOTE DU BUDGET</b>	<b>B1.3</b>

**B1.3 – SUBVENTIONS VERSEES DANS LE CADRE DU VOTE DU BUDGET**

Article (1)	Subventions (2)	Objet (3)	Nom de l'organisme	Nature juridique de l'organisme	Montant de la subvention
6743	1	Politique sociale de l'eau - Acompte	COMPAGNONS BATISSEURS	Association	8 000,00
6743	2	Gestion du barrage du Drennec (y compris délibération du 08/12/2023 pour 396 000 €)	SYNDICAT DE BASSIN DE L'ELORN	Etablissement de droit public	396 000,00

(1) Indiquer l'article d'imputation de la subvention.

(2) Dénomination ou numéro éventuel de la subvention.

(3) Objet pour lequel est versée la subvention.



<b>IV – ANNEXES</b>	<b>IV</b>
<b>ENGAGEMENTS HORS BILAN – ENGAGEMENTS DONNES ET RECUS ETAT DES ENGAGEMENTS RECUS</b>	<b>B1.7</b>

**B1.7 – ETAT DES ENGAGEMENTS RECUS**

Année d'origine	Nature de l'engagement	Organisme émetteur	Durée en années	Périodicité	Créance en capital à l'origine	Créance en capital 01/01/N	Annuité reçue au cours de l'exercice
<b>8027 Subventions à recevoir par annuités (annuités restant à recevoir)</b>					<b>1 500 000,00</b>	<b>375 000,00</b>	<b>92 118,13</b>
2012	Convention financière de remboursement des charges d'emprunt affectées au budget de l'Eau	SPL Eau du Ponant	15	T	1 500 000,00	375 000,00	92 118,13
<b>8028 Autres engagements reçus</b>					<b>0,00</b>	<b>0,00</b>	<b>0,00</b>
<b>A l'exception de ceux reçus des entreprises</b>					<b>0,00</b>	<b>0,00</b>	<b>0,00</b>
<b>Engagements reçus des entreprises</b>					<b>0,00</b>	<b>0,00</b>	<b>0,00</b>
<b>TOTAL</b>					<b>1 500 000,00</b>	<b>375 000,00</b>	<b>92 118,13</b>

<b>IV – ANNEXES</b>	<b>IV</b>
<b>ENGAGEMENTS HORS BILAN AUTORISATIONS DE PROGRAMME ET CREDITS DE PAIEMENT</b>	<b>B2.1</b>

**B2.1 – SITUATION DES AUTORISATIONS DE PROGRAMME ET CREDITS DE PAIEMENT**

N° ou intitulé de l'AP	Montant des AP			Montant des CP		
	Pour mémoire AP votée y compris ajustement	Révision de l'exercice N	Total cumulé (toutes les délibérations y compris pour N)	Crédits de paiement antérieurs (réalisations cumulées au 01/01/N) (1)	Crédits de paiement ouverts au titre de l'exercice N (2)	Restes à financer au-delà de N (3)
2022 - AP22-018BM EAU	2 896 538,45	-259 238,54	2 637 299,91	907 242,93	500 000,00	1 380 056,98

(1) Il s'agit des réalisations effectives correspondant aux mandats émis.

(2) Il s'agit du montant prévu initialement par l'échéancier corrigé des révisions.

(3) Il s'agit de la différence entre les AP engagées et les CP consommés.

<b>IV – ANNEXES</b>	<b>IV</b>
<b>AUTRES ELEMENTS D'INFORMATIONS – ETAT DU PERSONNEL AU 01/01/N</b>	<b>C1.1</b>

## C1.1 – ETAT DU PERSONNEL AU 01/01/N

GRADES OU EMPLOIS (1)	CATEGORIES (2)	EMPLOIS BUDGETAIRES (3)			EFFECTIFS POURVUS SUR EMPLOIS BUDGETAIRES EN ETPT (4)		
		EMPLOIS PERMANENTS À TEMPS COMPLET	EMPLOIS PERMANENTS À TEMPS NON COMPLET	TOTAL	AGENTS TITULAIRES	AGENTS NON TITULAIRES	TOTAL
<b>EMPLOIS FONCTIONNELS (a)</b>		<b>0,00</b>	<b>0,00</b>	<b>0,00</b>	<b>0,00</b>	<b>0,00</b>	<b>0,00</b>
Directeur général des services		0,00	0,00	0,00	0,00	0,00	0,00
Directeur général adjoint des services		0,00	0,00	0,00	0,00	0,00	0,00
Directeur général des services techniques		0,00	0,00	0,00	0,00	0,00	0,00
Emplois créés au titre de l'article L. 313-1 du CGFP		0,00	0,00	0,00	0,00	0,00	0,00
<b>FILIERE ADMINISTRATIVE (b)</b>		<b>1,50</b>	<b>0,00</b>	<b>1,50</b>	<b>1,45</b>	<b>0,00</b>	<b>1,45</b>
Adjoint administratif territoriaux	C	0,75	0,00	0,75	0,70	0,00	0,70
Administrateurs Territoriaux	A	0,50	0,00	0,50	0,50	0,00	0,50
Attachés Territoriaux	A	0,25	0,00	0,25	0,25	0,00	0,25
<b>FILIERE TECHNIQUE (c)</b>		<b>2,85</b>	<b>0,00</b>	<b>2,85</b>	<b>15,29</b>	<b>0,00</b>	<b>15,29</b>
Agents de maîtrise Territoriaux	C	0,60	0,00	0,60	0,40	0,00	0,40
Ingénieurs territoriaux	A	1,35	0,00	1,35	1,33	0,00	1,33
Techniciens territoriaux	B	0,90	0,00	0,90	13,56	0,00	13,56
<b>FILIERE SOCIALE (d)</b>		<b>0,00</b>	<b>0,00</b>	<b>0,00</b>	<b>0,00</b>	<b>0,00</b>	<b>0,00</b>
<b>FILIERE MEDICO-SOCIALE(e)</b>		<b>0,40</b>	<b>0,00</b>	<b>0,40</b>	<b>0,40</b>	<b>0,00</b>	<b>0,40</b>
Cadres territoriaux de santé	A	0,40	0,00	0,40	0,40	0,00	0,40
<b>FILIERE MEDICO-TECHNIQUE (f)</b>		<b>1,00</b>	<b>0,00</b>	<b>1,00</b>	<b>0,92</b>	<b>0,00</b>	<b>0,92</b>
Techniciens Paramédicaux Territoriaux	B	1,00	0,00	1,00	0,92	0,00	0,92
<b>FILIERE SPORTIVE (g)</b>		<b>0,00</b>	<b>0,00</b>	<b>0,00</b>	<b>0,00</b>	<b>0,00</b>	<b>0,00</b>
<b>FILIERE CULTURELLE (h)</b>		<b>0,00</b>	<b>0,00</b>	<b>0,00</b>	<b>0,00</b>	<b>0,00</b>	<b>0,00</b>
<b>FILIERE ANIMATION (i)</b>		<b>0,00</b>	<b>0,00</b>	<b>0,00</b>	<b>0,00</b>	<b>0,00</b>	<b>0,00</b>
<b>FILIERE POLICE (j)</b>		<b>0,00</b>	<b>0,00</b>	<b>0,00</b>	<b>0,00</b>	<b>0,00</b>	<b>0,00</b>
<b>EMPLOIS NON CITES (k) (5)</b>		<b>0,00</b>	<b>0,00</b>	<b>0,00</b>	<b>0,00</b>	<b>0,00</b>	<b>0,00</b>
<b>TOTAL GENERAL (b + c + d + e + f + g + h + i + j + k)</b>		<b>5,75</b>	<b>0,00</b>	<b>5,75</b>	<b>18,06</b>	<b>0,00</b>	<b>18,06</b>

(1) Les grades ou emplois sont désignés conformément à la circulaire n° NOR : INTB9500102C du 23 mars 1995. Les emplois fonctionnels sont également comptabilisés dans leur filière d'origine.

(2) Catégories : A, B ou C.

(3) Emplois budgétaires créés par l'assemblée délibérante. Les emplois permanents à temps complet sont comptabilisés pour une unité, les emplois à temps non complet sont comptabilisés à hauteur de la quotité de travail prévue par la délibération créant l'emploi.

(4) Equivalent temps plein annuel travaillé (ETPT). Le décompte est proportionnel à l'activité des agents, mesurée par leur quotité de temps de travail et par leur période d'activité sur l'année :

ETPT = Effectifs physiques \* quotité de temps de travail \* période d'activité dans l'année

Exemple : un agent à temps plein (quotité de travail = 100 %) présent toute l'année correspond à 1 ETPT ; un agent à temps partiel, à 80 % (quotité de travail = 80 %) présent toute l'année correspond à 0,8 ETPT ; un agent à temps partiel, à 80 % (quotité de travail = 80

%) présent la moitié de l'année (ex : CDD de 6 mois, recrutement à mi-année) correspond à 0,4 ETPT (0,8 \* 6 / 12).

(5) Par exemple : emplois dont les missions ne correspondent pas à un cadre d'emploi existant.

<b>IV – ANNEXES</b>	<b>IV</b>
<b>AUTRES ELEMENTS D'INFORMATIONS – ETAT DU PERSONNEL AU 01/01/N</b>	<b>C1.1</b>

**C1.1 – ETAT DU PERSONNEL AU 01/01/N (suite)**

AGENTS NON TITULAIRES EN FONCTION AU 01/01/N	CATEGORIES (1)	SECTEUR (2)	REMUNERATION (3)		CONTRAT	
			Indice (8)	Euros	Fondement du contrat (4)	Nature du contrat (5)
<b>Agents occupant un emploi permanent (6)</b>				<b>0,00</b>		
<b>Agents occupant un emploi non permanent (7)</b>				<b>0,00</b>		
<b>TOTAL GENERAL</b>				<b>0,00</b>		

(1) CATEGORIES: A, B et C.

(2) SECTEUR ADM : Administratif.  
 TECH : Technique.  
 URB : Urbanisme (dont aménagement urbain).  
 S : Social.  
 MS : Médico-social.  
 MT : Médico-technique.  
 SP : Sportif.  
 CULT : Culturel  
 ANIM : Animation.  
 POL : Police.  
 POMP : Sapeurs-pompiers.  
 X : Emplois non cités.

(3) REMUNERATION : Référence à un indice brut (indiquer le niveau de l'indice brut) de la fonction publique ou en euros annuels bruts (indiquer l'ensemble des éléments de la rémunération brute annuelle).

(4) CONTRAT : Motif du contrat (code général de la fonction publique - CGFP) :  
 332-23-1° : Accroissement temporaire d'activité pour une durée maximale de douze mois.  
 332-23-2° : Accroissement saisonnier d'activité pour une durée maximale de six mois.  
 332-24 : Contrat de projet pour une durée minimale d'un an et une durée maximale fixée par les parties dans la limite de six ans  
 332-13 : Remplacement d'un fonctionnaire autorisé à servir à temps partiel ou indisponible.  
 332-14 : Vacance temporaire d'un emploi.  
 332-8-1° : Absence de cadre d'emplois de fonctionnaires susceptibles d'assurer les fonctions correspondantes.  
 332-8-2° : Justifié par les besoins des services ou la nature des fonctions, sous réserve qu'aucun fonctionnaire territorial n'a pu être recruté dans les conditions prévues par le CGFP.  
 332-8-3° : Communes de moins de 1 000 habitants et groupements de communes regroupant moins de 15 000 habitants.  
 332-8-4° : Communes nouvelles issues de fusion de communes de moins de 1 000 habitants, pendant trois ans suivant la création, et le cas échéant, jusqu'au premier renouvellement du conseil municipal.  
 332-8-5° : Autres collectivités territoriales ou établissements mentionnés à l'article L. 4, pour les emplois dont la quotité de temps de travail est inférieure à 50 %.  
 332-8-6° : Emplois des communes (- 2 000 hab.) et des groupements de communes (-10 000 hab.) dont la création ou suppression dépend de la décision d'une autorité.  
 327-5 : Contractuel territorial sur emploi permanent - peut être nommé en qualité de fonctionnaire stagiaire par l'autorité territoriale.  
 332-10 : Contrat à durée indéterminée en application de l'article L. 332-8 avec un agent contractuel territorial qui justifie d'une durée de services publics de six ans au moins.  
 332-11 : Contrat à durée indéterminée lorsque l'agent contractuel territorial concerné remplit avant l'échéance de son contrat les conditions d'ancienneté mentionnées à l'article L. 332-10.  
 326\_352 : Modalités particulières : recrutement sans concours, parcours d'accès à la fonction publique, personnes en situation de handicap (CGFP art. L326 et L.352).  
 343-1\_343-3 : Emplois supérieurs de la fonction publique territoriale (emplois fonctionnels de direction).  
 333-1\_333-10 : Collaborateurs de cabinet.  
 333-12 : Collaborateurs de groupes d'élus.  
 A : Autres.

(5) Indiquer si l'agent contractuel est titulaire d'un contrat à durée déterminée (CDD) ou d'un contrat à durée indéterminée (CDI). Les contrats particuliers devront être labellisés « A / autres » et feront l'objet d'une précision (ex : « contrats aidés »).

(6) Occupent un emploi permanent de la fonction publique territoriale, les agents non titulaires recrutés sur le fondement des articles 332-8, 332-13, 332-14, 326, 352 du CGFP , ainsi que les agents qui sont titulaires d'un contrat à durée indéterminée pris sur le fondement des articles 327-5, 332-10 et 332-11 du CGFP.

(7) Occupent un emploi non permanent de la fonction publique territoriale, les agents non titulaires recrutés sur le fondement des articles 332-23, 332-24, 333-1 à 333-10 et 333-12.

(8) Si un contrat fixe comme référence de rémunération un traitement hors échelle, il convient de mentionner le chevron conformément à l'article 6 décret 85-1148 du 20 octobre 1985.

<b>IV – ANNEXES</b>	<b>IV</b>
<b>AUTRES ELEMENTS D'INFORMATIONS</b>	
<b>LISTE DES ORGANISMES DANS LESQUELS A ETE PRIS UN ENGAGEMENT FINANCIER</b>	<b>C2</b>

**C2 – LISTES DES ORGANISMES DANS LESQUELS A ETE PRIS UN ENGAGEMENT FINANCIER (articles L. 2313-1 et L. 2313-1-1 du CGCT)**

Les documents financiers et comptables de ces organismes sont mis à la disposition du public à (1). Toute personne a le droit de demander communication.

La nature de l'engagement (2)	Nom de l'organisme	Raison sociale de l'organisme	Nature juridique de l'organisme	Montant de l'engagement
<u>Délégation de service public (3)</u>				
<u>Garantie ou cautionnement d'un emprunt</u>				
<u>Autres</u> 22/03/2012 - 99	S.P.L.	Société publique locale &quot;Eau du Ponant&quot;	Société Publique Locale	449 670,00

(1) Hôtel de ville pour les communes et siège de l'établissement pour les EPCI, syndicat, etc. et autres lieux publics désignés par la commune ou l'établissement.

(2) Indiquer la date de la décision (délibérations, contrats ou décisions de l'exécutif).

(3) Préciser la nature de la délégation (concession, affermage, régie intéressée, ...).

<b>IV – ANNEXES</b>	<b>IV</b>
<b>ARRETE ET SIGNATURES</b>	<b>D</b>

Nombre de membres en exercice : 0

Nombre de membres présents : 0

Nombre de suffrages exprimés : 0

VOTES :

Pour : 0

Contre : 0

Abstentions : 0

Date de convocation :

Présenté par (1) ,

A le

(1) ,

Délibéré par l'assemblée (2), réunie en session

A , le

Les membres de l'assemblée délibérante (2),(3),

ABIVEN Bernadette	
ALBERT Pascale	
ANDRIEUX Catherine	
BATANY Jean-Luc	
BONNARD LE FLOC H Frédérique	
BOURBIGOT Véronique	
BOURNOT-GALLOU Claudie	
BRONEC Monique	
BRUBAN Claudine	
BRUZAC Hubert	
CALVES Bruno	
CAP Dominique	
CHALINE Nathalie	
COATANEA Marc	
CUILLANDRE François	
DELAROCHE Anne	
DISSAUX Glen	
DU BUIT Yves	
ELKAIM Jean-Philippe	
EVEN Pierre	
FOVEAU Tristan	

<b>IV – ANNEXES</b>	<b>IV</b>
<b>ARRETE ET SIGNATURES</b>	<b>D</b>

GOSSELIN Jacques	
GOURTAY Michel	
GOURVIL Armel	
GUELLEC Eric	
GUENEUGUES Françoise	
GUEVEL Yann	
GUILLEVIN Laurent	
HAMON Xavier	
HELIES Tom	
HENAFF Patricia	
HERE Jacqueline	
JACOB Fabrice	
JESTIN Sylvie	
JEZEQUEL Rémy	
KERJEAN Gwenaël	
KERNEIS Yann-Fañch	
KUCHEL Emilie	
LACHUER Yvan	
LAVERGNE Pauline	
LE BRIS Jacky	
LE LORC H Jean-Michel	
LE ROY Claire	
MAILLARD Mathilde	
MALGORN Bernadette	
MAURY Marion	
MIGOT Christiane	
MONOT Gaelle	
MORVAN Anne-Sophie	
NEDELEC Yohann	

<b>IV – ANNEXES</b>	<b>IV</b>
<b>ARRETE ET SIGNATURES</b>	<b>D</b>

NICOLAS Bernard	
OGOR Pierre	
ORVOEN Claudine	
PELLICANO Fortuné	
PERHIRIN Sandrine	
PERON Laurent	
PETITFRERE Christian	
PICHON Ronan	
QUETIER Marie	
QUIGUER Tifenn	
RICHARD Jean-Pierre	
ROUDAUT Stéphane	
SALAMI Réza	
SALAUN-KERHORNOU Patricia	
THOMAS Roseline	
TOURNIER Emmanuelle	

Certifié exécutoire par (1) , compte tenu de la transmission en préfecture, le , et de la publication le

A ,le

(1) Indiquer le « président du conseil d'administration » ou l'exécutif de la collectivité de rattachement : maire, président du conseil général,...

(2) L'assemblée délibérante étant : .

(3) L'ajout des signataires est désormais facultatif.



***BUDGET ANNEXE  
DE L'ASSAINISSEMENT***

**REPUBLIQUE FRANÇAISE**

<b>Numéro SIRET</b> <b>24290031400087</b>	<b>COLLECTIVITE DE RATTACHEMENT</b> <b>BREST METROPOLE</b>
--	---

POSTE COMPTABLE DE : BREST

<b>SERVICE PUBLIC LOCAL</b>
-----------------------------

M. 49 (1)

<b>Budget primitif</b>
------------------------

**BUDGET : BUDGET DE L'ASSAINISSEMENT (2)**

**ANNEE 2024**

(1) Compléter en fonction du service public local et du plan de comptes utilisé : M. 4, M. 41, M. 42, M. 43, M. 44 ou M. 49.

(2) Indiquer le budget concerné : budget principal ou libellé du budget annexe.

# Sommaire

## I - Informations générales

Modalités de vote du budget	3
-----------------------------	---

## II - Présentation générale du budget

A1 - Vue d'ensemble - Sections	4
A2 - Vue d'ensemble - Section d'exploitation - Chapitres	5
A3 - Vue d'ensemble - Section d'investissement - Chapitres	7
B1 - Balance générale du budget - Dépenses	9
B2 - Balance générale du budget - Recettes	10

## III - Vote du budget

A1 - Section d'exploitation - Détail des dépenses	12
A2 - Section d'exploitation - Détail des recettes	14
B1 - Section d'investissement - Détail des dépenses	15
B2 - Section d'investissement - Détail des recettes	16
B3 - Opérations d'équipement - Détail des chapitres et articles	17

## IV - Annexes

### A - Eléments du bilan

A1.1 - Etat de la dette - Détail des crédits de trésorerie	Sans Objet
A1.2 - Etat de la dette - Répartition par nature de dette	18
A1.3 - Etat de la dette - Répartition des emprunts par structure de taux	22
A1.4 - Etat de la dette - Typologie de la répartition de l'encours	23
A1.5 - Etat de la dette - Détail des opérations de couverture	Sans Objet
A1.6 - Etat de la dette - Autres dettes	Sans Objet
A2 - Méthodes utilisées pour les amortissements	24
A3.1 - Etat des provisions et des dépréciations	Sans Objet
A3.2 - Etalement des provisions	Sans Objet
A4.1 - Equilibre des opérations financières	25
A4.2 - Equilibre des opérations financières - Dépenses	26
A4.3 - Equilibre des opérations financières - Recettes	27
A5.1.1 - Etat de ventilation des dépenses et recettes des services d'eau et d'assainissement - Exploitation (1)	Sans Objet
A5.1.2 - Etat de ventilation des dépenses et recettes des services d'eau et d'assainissement - Investissement (1)	Sans Objet
A5.2.1 - Etat de ventilation des dép. et rec. des services d'assainissement collectif et non collectif - Exploitation (1)	Sans Objet
A5.2.2 - Etat de ventilation des dép. et rec. des services d'assainissement collectif et non collectif - Investissement (1)	Sans Objet
A6 - Etat des charges transférées	Sans Objet
A7 - Détail des opérations pour compte de tiers	Sans Objet

### B - Engagements hors bilan

B1.1 - Etat des emprunts garantis par la régie	Sans Objet
B1.2 - Calcul du ratio d'endettement relatif aux garanties d'emprunt	Sans Objet
B1.3 - Subventions versées dans le cadre du vote du budget	Sans Objet
B1.4 - Etat des contrats de crédit-bail	Sans Objet
B1.5 - Etat des marchés de partenariat	Sans Objet
B1.6 - Etat des autres engagements donnés	Sans Objet
B1.7 - Etat des engagements reçus	28
B2.1 - Etat des autorisations de programme et des crédits de paiement afférents	29
B2.2 - Etat des autorisations d'engagement et des crédits de paiement afférents	Sans Objet

### C - Autres éléments d'informations

C1.1 - Etat du personnel	30
C1.2 - Etat du personnel de la collectivité ou de l'établissement de rattachement employé par la régie	Sans Objet
C2 - Liste des organismes dans lesquels a été pris un engagement financier (2)	32
C3 - Liste des services individualisés dans un budget annexe (3)	Sans Objet

### D - Arrêté et signatures

D - Arrêté et signatures	33
--------------------------	----

(1) Ces états ne sont obligatoires que pour les régies rattachées à des communes et groupements de communes de moins de 3 000 habitants ayant décidé d'établir un budget unique pour leurs services de distribution d'eau potable et d'assainissement dans les conditions fixées par l'article L. 2224-6 du CGCT. Ils n'existent qu'en M. 49.

(2) Ces états ne sont obligatoires que pour les régies rattachées à des communes de 3 500 habitants et plus (art. L. 2313-1 du CGCT), à des groupements comprenant au moins une commune de 3 500 habitants et plus (art. L. 5211-36 du CGCT, art L. 5711-1 CGCT) et à leurs établissements publics.

(3) Uniquement pour les services dotés de l'autonomie financière et de la personnalité morale.

Préciser, pour chaque annexe, si l'état est sans objet le cas échéant.

<b>I – INFORMATIONS GENERALES</b>	<b>I</b>
<b>MODALITES DE VOTE DU BUDGET</b>	

I – L'assemblée délibérante a voté le présent budget par nature :

- au niveau (1) du chapitre pour la section de fonctionnement ;
- au niveau (1) du chapitre pour la section d'investissement.
- sans (2) les chapitres « opérations d'équipement » de l'état III B 3.

La liste des articles spécialisés sur lesquels l'ordonnateur ne peut procéder à des virements d'article à article est la suivante :

II – En l'absence de mention au paragraphe I ci-dessus, le budget est réputé voté par chapitre, et, en section d'investissement, sans chapitre de dépense « opération d'équipement ».

III – Les provisions sont (3) budgétaires C2008-10-137 du 14/10/2008.

IV – La comparaison avec le budget précédent (cf. colonne « Pour mémoire ») s'effectue par rapport à la colonne du budget (4) primitif de l'exercice précédent.

V – Le présent budget a été voté (5) sans reprise des résultats de l'exercice N-1.

(1) A compléter par « du chapitre » ou « de l'article ».

(2) Indiquer « avec » ou « sans » les chapitres opérations d'équipement.

(3) A compléter par un seul des deux choix suivants :

- semi-budgétaires (pas d'inscription en recette de la section d'investissement),
- budgétaires (délibération n° ..... du .....).

(4) Indiquer « primitif de l'exercice précédent » ou « cumulé de l'exercice précédent ».

(5) A compléter par un seul des trois choix suivants :

- sans reprise des résultats de l'exercice N-1,
- avec reprise des résultats de l'exercice N-1 après le vote du compte administratif,
- avec reprise anticipée des résultats de l'exercice N-1.

<b>II – PRESENTATION GENERALE DU BUDGET</b>	<b>II</b>
<b>VUE D'ENSEMBLE</b>	<b>A1</b>

**EXPLOITATION**

		DEPENSES DE LA SECTION D'EXPLOITATION	RECETTES DE LA SECTION D'EXPLOITATION
<b>V</b>	<b>O</b>		
<b>T</b>	<b>E</b>	2 123 032,00	2 123 032,00
		+	+
<b>R</b>	<b>E</b>	0,00	0,00
<b>P</b>	<b>R</b>	(si déficit)	(si excédent)
<b>O</b>	<b>T</b>	0,00	0,00
		=	=
<b>TOTAL DE LA SECTION D'EXPLOITATION (3)</b>		<b>2 123 032,00</b>	<b>2 123 032,00</b>

**INVESTISSEMENT**

		DEPENSES DE LA SECTION D'INVESTISSEMENT	RECETTES DE LA SECTION D'INVESTISSEMENT
<b>V</b>	<b>O</b>		
<b>T</b>	<b>E</b>	1 353 260,00	1 353 260,00
		+	+
<b>R</b>	<b>E</b>	0,00	0,00
<b>P</b>	<b>R</b>	(si solde négatif)	(si solde positif)
<b>O</b>	<b>T</b>	0,00	0,00
		=	=
<b>TOTAL DE LA SECTION D'INVESTISSEMENT (3)</b>		<b>1 353 260,00</b>	<b>1 353 260,00</b>

**TOTAL**

<b>TOTAL DU BUDGET (3)</b>	<b>3 476 292,00</b>	<b>3 476 292,00</b>
----------------------------	---------------------	---------------------

(1) Au budget primitif, les crédits votés correspondent aux crédits votés lors de cette étape budgétaire. De même, pour les décisions modificatives et le budget supplémentaire, les crédits votés correspondent aux crédits votés lors de l'étape budgétaire sans sommation avec ceux antérieurement votés lors du même exercice.

(2) A servir uniquement en cas de reprise des résultats de l'exercice précédent, soit après le vote du compte administratif, soit en cas de reprise anticipée des résultats.

Pour la section d'exploitation, les RAR sont constitués par l'ensemble des dépenses engagées et n'ayant pas donné lieu à service fait au 31 décembre de l'exercice précédent. En recettes, il s'agit des recettes certaines n'ayant pas donné lieu à l'émission d'un titre au 31/12 de l'exercice précédent.

Pour la section d'investissement, les RAR correspondent aux dépenses engagées non mandatées au 31/12 de l'exercice précédent telles qu'elles ressortent de la comptabilité des engagements et aux recettes certaines n'ayant pas donné lieu à l'émission d'un titre au 31/12 de l'exercice précédent.

(3) Total de la section d'exploitation = RAR + résultat reporté + crédits d'exploitation votés.

Total de la section d'investissement = RAR + solde d'exécution reporté + crédits d'investissement votés.

Total du budget = Total de la section d'exploitation + Total de la section d'investissement.

<b>II – PRESENTATION GENERALE DU BUDGET</b>	<b>II</b>
<b>SECTION D'EXPLOITATION – CHAPITRES</b>	<b>A2</b>

## DEPENSES D'EXPLOITATION

Chap.	Libellé	Pour mémoire budget précédent (1)	Restes à réaliser N-1 (2)	Propositions nouvelles	VOTE (3)	TOTAL (= RAR + vote)
011	Charges à caractère général	494 450,00	0,00	339 450,00	339 450,00	339 450,00
012	Charges de personnel, frais assimilés	739 200,00	0,00	790 000,00	790 000,00	790 000,00
014	Atténuations de produits	0,00	0,00	0,00	0,00	0,00
65	Autres charges de gestion courante	12,00	0,00	12,00	12,00	12,00
<b>Total des dépenses de gestion des services</b>		<b>1 233 662,00</b>	<b>0,00</b>	<b>1 129 462,00</b>	<b>1 129 462,00</b>	<b>1 129 462,00</b>
66	Charges financières	402 690,00	0,00	331 600,00	331 600,00	331 600,00
67	Charges exceptionnelles	723 500,00	0,00	403 000,00	403 000,00	403 000,00
68	Dotations aux provisions et dépréciat° (4)	0,00		0,00	0,00	0,00
69	Impôts sur les bénéfices et assimilés (5)	0,00	0,00	0,00	0,00	0,00
022	Dépenses imprévues	156 923,94		10 720,00	10 720,00	10 720,00
<b>Total des dépenses réelles d'exploitation</b>		<b>2 516 775,94</b>	<b>0,00</b>	<b>1 874 782,00</b>	<b>1 874 782,00</b>	<b>1 874 782,00</b>
023	Virement à la section d'investissement (6)	590 000,00		168 050,00	168 050,00	168 050,00
042	Opérat° ordre transfert entre sections (6)	60 200,00		80 200,00	80 200,00	80 200,00
043	Opérat° ordre intérieur de la section (6)	0,00		0,00	0,00	0,00
<b>Total des dépenses d'ordre d'exploitation</b>		<b>650 200,00</b>		<b>248 250,00</b>	<b>248 250,00</b>	<b>248 250,00</b>
<b>TOTAL</b>		<b>3 166 975,94</b>	<b>0,00</b>	<b>2 123 032,00</b>	<b>2 123 032,00</b>	<b>2 123 032,00</b>

+

<b>D 002 RESULTAT REPORTE OU ANTICIPE (2)</b>	<b>0,00</b>
---	-------------

=

<b>TOTAL DES DEPENSES D'EXPLOITATION CUMULEES</b>	<b>2 123 032,00</b>
---	---------------------

## RECETTES D'EXPLOITATION

Chap.	Libellé	Pour mémoire budget précédent (1)	Restes à réaliser N-1 (2)	Propositions nouvelles	VOTE (3)	TOTAL (= RAR + vote)
013	Atténuations de charges	72 205,00	0,00	66 300,00	66 300,00	66 300,00
70	Ventes produits fabriqués, prestations	1 591 000,00	0,00	1 650 000,00	1 650 000,00	1 650 000,00
73	Produits issus de la fiscalité (7)	0,00	0,00	0,00	0,00	0,00
74	Subventions d'exploitation	391 347,00	0,00	356 600,00	356 600,00	356 600,00
75	Autres produits de gestion courante	132,00	0,00	132,00	132,00	132,00
<b>Total des recettes de gestion des services</b>		<b>2 054 684,00</b>	<b>0,00</b>	<b>2 073 032,00</b>	<b>2 073 032,00</b>	<b>2 073 032,00</b>
76	Produits financiers	0,00	0,00	0,00	0,00	0,00
77	Produits exceptionnels	0,00	0,00	0,00	0,00	0,00
78	Reprises sur provisions et dépréciations (4)	0,00		0,00	0,00	0,00
<b>Total des recettes réelles d'exploitation</b>		<b>2 054 684,00</b>	<b>0,00</b>	<b>2 073 032,00</b>	<b>2 073 032,00</b>	<b>2 073 032,00</b>
042	Opérat° ordre transfert entre sections (6)	18 000,00		50 000,00	50 000,00	50 000,00
043	Opérat° ordre intérieur de la section (6)	0,00		0,00	0,00	0,00
<b>Total des recettes d'ordre d'exploitation</b>		<b>18 000,00</b>		<b>50 000,00</b>	<b>50 000,00</b>	<b>50 000,00</b>
<b>TOTAL</b>		<b>2 072 684,00</b>	<b>0,00</b>	<b>2 123 032,00</b>	<b>2 123 032,00</b>	<b>2 123 032,00</b>

+

<b>R 002 RESULTAT REPORTE OU ANTICIPE (2)</b>	<b>0,00</b>
---	-------------

=

<b>TOTAL DES RECETTES D'EXPLOITATION CUMULEES</b>	<b>2 123 032,00</b>
---	---------------------

## Pour information :

<b>AUTOFINANCEMENT PREVISIONNEL DÉGAGÉ AU PROFIT DE LA SECTION D'INVESTISSEMENT (8)</b>	<b>198 250,00</b>
---	-------------------

Il s'agit, pour un budget voté en équilibre, des ressources propres correspondant à l'excédent des recettes réelles de fonctionnement sur les dépenses réelles de fonctionnement. Il sert à financer le remboursement du capital de la dette et les nouveaux investissements de la régie.

- (1) Cf. Modalités de vote I.
- (2) Inscrire en cas de reprise des résultats de l'exercice précédent (après vote du compte administratif ou si reprise anticipée des résultats).
- (3) Le vote de l'organe délibérant porte uniquement sur les propositions nouvelles.
- (4) Si la régie applique le régime des provisions semi-budgétaires, ainsi que pour la dotation aux dépréciations des stocks de fournitures et de marchandises, des créances et des valeurs mobilières de placement, aux dépréciations des comptes de tiers et aux dépréciations des comptes financiers.
- (5) Ce chapitre n'existe pas en M. 49.
- (6)  $DE\ 023 = RI\ 021$  ;  $DI\ 040 = RE\ 042$  ;  $RI\ 040 = DE\ 042$  ;  $DI\ 041 = RI\ 041$  ;  $DE\ 043 = RE\ 043$ .
- (7) Ce chapitre existe uniquement en M. 41, M. 43 et M. 44.
- (8) Solde de l'opération  $DE\ 023 + DE\ 042 - RE\ 042$  ou solde de l'opération  $RI\ 021 + RI\ 040 - DI\ 040$ .

<b>II – PRESENTATION GENERALE DU BUDGET</b>	<b>II</b>
<b>SECTION D'INVESTISSEMENT – CHAPITRES</b>	<b>A3</b>

## DEPENSES D'INVESTISSEMENT

Chap.	Libellé	Pour mémoire budget précédent (1)	Restes à réaliser N-1 (2)	Propositions nouvelles	VOTE (3)	TOTAL (= RAR + vote)
20	Immobilisations incorporelles	130 000,00	0,00	80 000,00	80 000,00	80 000,00
21	Immobilisations corporelles	0,00	0,00	0,00	0,00	0,00
22	Immobilisations reçues en affectation	0,00	0,00	0,00	0,00	0,00
23	Immobilisations en cours	665 000,00	0,00	430 000,00	430 000,00	430 000,00
	Total des opérations d'équipement	0,00	0,00	0,00	0,00	0,00
	<b>Total des dépenses d'équipement</b>	<b>795 000,00</b>	<b>0,00</b>	<b>510 000,00</b>	<b>510 000,00</b>	<b>510 000,00</b>
10	Dotations, fonds divers et réserves	0,00	0,00	0,00	0,00	0,00
13	Subventions d'investissement	0,00	0,00	0,00	0,00	0,00
16	Emprunts et dettes assimilées	755 010,00	0,00	755 010,00	755 010,00	755 010,00
18	Compte de liaison : affectat° (BA,régie) (5)	0,00	0,00	0,00	0,00	0,00
26	Participat° et créances rattachées	0,00	0,00	0,00	0,00	0,00
27	Autres immobilisations financières	0,00	0,00	0,00	0,00	0,00
020	Dépenses imprévues	104 900,00		38 250,00	38 250,00	38 250,00
	<b>Total des dépenses financières</b>	<b>859 910,00</b>	<b>0,00</b>	<b>793 260,00</b>	<b>793 260,00</b>	<b>793 260,00</b>
45...	Total des opérations pour compte de tiers (6)	0,00	0,00	0,00	0,00	0,00
	<b>Total des dépenses réelles d'investissement</b>	<b>1 654 910,00</b>	<b>0,00</b>	<b>1 303 260,00</b>	<b>1 303 260,00</b>	<b>1 303 260,00</b>
040	Opérat° ordre transfert entre sections (4)	18 000,00		50 000,00	50 000,00	50 000,00
041	Opérations patrimoniales (4)	0,00		0,00	0,00	0,00
	<b>Total des dépenses d'ordre d'investissement</b>	<b>18 000,00</b>		<b>50 000,00</b>	<b>50 000,00</b>	<b>50 000,00</b>
	<b>TOTAL</b>	<b>1 672 910,00</b>	<b>0,00</b>	<b>1 353 260,00</b>	<b>1 353 260,00</b>	<b>1 353 260,00</b>

+

<b>D 001 SOLDE D'EXECUTION NEGATIF REPORTE OU ANTICIPE (1)</b>	<b>0,00</b>
--	-------------

=

<b>TOTAL DES DEPENSES D'INVESTISSEMENT CUMULEES</b>	<b>1 353 260,00</b>
---	---------------------

## RECETTES D'INVESTISSEMENT

Chap.	Libellé	Pour mémoire budget précédent (1)	Restes à réaliser N-1 (2)	Propositions nouvelles	VOTE (3)	TOTAL (= RAR + vote)
13	Subventions d'investissement	230 000,00	0,00	230 000,00	230 000,00	230 000,00
16	Emprunts et dettes assimilées (hors 165)	0,00	0,00	0,00	0,00	0,00
20	Immobilisations incorporelles	0,00	0,00	0,00	0,00	0,00
21	Immobilisations corporelles	0,00	0,00	0,00	0,00	0,00
22	Immobilisations reçues en affectation	0,00	0,00	0,00	0,00	0,00
23	Immobilisations en cours	0,00	0,00	0,00	0,00	0,00
	<b>Total des recettes d'équipement</b>	<b>230 000,00</b>	<b>0,00</b>	<b>230 000,00</b>	<b>230 000,00</b>	<b>230 000,00</b>
10	Dotations, fonds divers et réserves	792 710,00	0,00	875 010,00	875 010,00	875 010,00
106	Réserves (7)	44 809,50	0,00	0,00	0,00	0,00
165	Dépôts et cautionnements reçus	0,00	0,00	0,00	0,00	0,00
18	Compte de liaison : affectat° (BA,régie) (5)	0,00	0,00	0,00	0,00	0,00
26	Participat° et créances rattachées	0,00	0,00	0,00	0,00	0,00
27	Autres immobilisations financières	0,00	0,00	0,00	0,00	0,00
	<b>Total des recettes financières</b>	<b>837 519,50</b>	<b>0,00</b>	<b>875 010,00</b>	<b>875 010,00</b>	<b>875 010,00</b>
45...	Total des opérations pour le compte de tiers (6)	0,00	0,00	0,00	0,00	0,00
	<b>Total des recettes réelles d'investissement</b>	<b>1 067 519,50</b>	<b>0,00</b>	<b>1 105 010,00</b>	<b>1 105 010,00</b>	<b>1 105 010,00</b>
021	Virement de la section d'exploitation (4)	590 000,00		168 050,00	168 050,00	168 050,00



**BREST METROPOLE - BUDGET DE L'ASSAINISSEMENT - BP - 2024**

040	Opérat° ordre transfert entre sections (4)	60 200,00		80 200,00	80 200,00	80 200,00
041	Opérations patrimoniales (4)	0,00		0,00	0,00	0,00
<b>Total des recettes d'ordre d'investissement</b>		<b>650 200,00</b>		<b>248 250,00</b>	<b>248 250,00</b>	<b>248 250,00</b>
<b>TOTAL</b>		<b>1 717 719,50</b>	<b>0,00</b>	<b>1 353 260,00</b>	<b>1 353 260,00</b>	<b>1 353 260,00</b>

+

<b>R 001 SOLDE D'EXECUTION POSITIF REPORTE OU ANTICIPE (2)</b>	<b>0,00</b>
--	-------------

=

<b>TOTAL DES RECETTES D'INVESTISSEMENT CUMULEES</b>	<b>1 353 260,00</b>
---	---------------------

**Pour information :**

Il s'agit, pour un budget voté en équilibre, des ressources propres correspondant à l'excédent des recettes réelles de fonctionnement sur les dépenses réelles de fonctionnement. Il sert à financer le remboursement du capital de la dette et les nouveaux investissements de la régie.

<b>AUTOFINANCEMENT PREVISIONNEL DÉGAGÉ PAR LA SECTION DE FONCTIONNEMENT (8)</b>	<b>198 250,00</b>
---	-------------------

(1) cf. Modalités de vote I.

(2) Inscrire en cas de reprise des résultats de l'exercice précédent (après vote du compte administratif ou si reprise anticipée des résultats).

(3) Le vote de l'organe délibérant porte uniquement sur les propositions nouvelles.

(4) DE 023 = RI 021 ; DI 040 = RE 042 ; RI 040 = DE 042 ; DI 041 = RI 041 ; DE 043 = RE 043.

(5) A servir uniquement, en dépense, lorsque la régie effectue une dotation initiale en espèces au profit d'un service public non personnalisé qu'elle crée et, en recettes, lorsque le service non personnalisé reçoit une dotation en espèces de la part de sa collectivité de rattachement.

(6) Seul le total des opérations réelles pour compte de tiers figure sur cet état (voir le détail Annexe IV-A7).

(7) Le compte 106 n'est pas un chapitre mais un article du chapitre 10.

(8) Solde de l'opération DE 023 + DE 042 – RE 042 ou solde de l'opération RI 021 + RI 040 – DI 040.

<b>II – PRESENTATION GENERALE DU BUDGET</b>	<b>II</b>
<b>BALANCE GENERALE DU BUDGET</b>	<b>B1</b>

**1 – DEPENSES (du présent budget + restes à réaliser)**

	EXPLOITATION	Opérations réelles (1)	Opérations d'ordre (2)	TOTAL
011	Charges à caractère général	339 450,00		339 450,00
012	Charges de personnel, frais assimilés	790 000,00		790 000,00
014	Atténuations de produits	0,00		0,00
60	<i>Achats et variation des stocks (3)</i>		0,00	0,00
65	Autres charges de gestion courante	12,00		12,00
66	Charges financières	331 600,00	0,00	331 600,00
67	Charges exceptionnelles	403 000,00	200,00	403 200,00
68	Dot. Amortist, dépréciat°, provisions	0,00	80 000,00	80 000,00
69	Impôts sur les bénéfiques et assimilés (4)	0,00		0,00
71	<i>Production stockée (ou déstockage) (3)</i>		0,00	0,00
022	Dépenses imprévues	10 720,00		10 720,00
023	<i>Virement à la section d'investissement</i>		168 050,00	168 050,00
	<b>Dépenses d'exploitation – Total</b>	<b>1 874 782,00</b>	<b>248 250,00</b>	<b>2 123 032,00</b>

+

<b>D 002 RESULTAT REPORTE OU ANTICIPE</b>	<b>0,00</b>
---	-------------

=

<b>TOTAL DES DEPENSES D'EXPLOITATION CUMULEES</b>	<b>2 123 032,00</b>
---	---------------------

	INVESTISSEMENT	Opérations réelles (1)	Opérations d'ordre (2)	TOTAL
10	Dotations, fonds divers et réserves	0,00	0,00	0,00
13	Subventions d'investissement	0,00	50 000,00	50 000,00
14	<i>Prov. Réglementées, amort. dérogatoires</i>		0,00	0,00
15	<i>Provisions pour risques et charges (5)</i>		0,00	0,00
16	Emprunts et dettes assimilées (sauf 1688 non budgétaire)	755 010,00	0,00	755 010,00
18	Compte de liaison : affectat° (BA,régie)	0,00		0,00
	Total des opérations d'équipement	0,00		0,00
20	Immobilisations incorporelles (6)	80 000,00	0,00	80 000,00
21	Immobilisations corporelles (6)	0,00	0,00	0,00
22	Immobilisations reçues en affectation (6)	0,00	0,00	0,00
23	Immobilisations en cours (6)	430 000,00	0,00	430 000,00
26	Participations et créances rattachées	0,00	0,00	0,00
27	Autres immobilisations financières	0,00	0,00	0,00
28	<i>Amortissement des immobilisations (reprises)</i>		0,00	0,00
29	<i>Dépréciation des immobilisations</i>		0,00	0,00
39	<i>Dépréciat° des stocks et en-cours</i>		0,00	0,00
45...	Opérations pour compte de tiers (7)	0,00	0,00	0,00
481	<i>Charges à répartir plusieurs exercices</i>		0,00	0,00
3...	Stocks	0,00	0,00	0,00
020	Dépenses imprévues	38 250,00		38 250,00
	<b>Dépenses d'investissement – Total</b>	<b>1 303 260,00</b>	<b>50 000,00</b>	<b>1 353 260,00</b>

+

<b>D 001 SOLDE D'EXECUTION NEGATIF REPORTE OU ANTICIPE</b>	<b>0,00</b>
--	-------------

=

<b>TOTAL DES DEPENSES D'INVESTISSEMENT CUMULEES</b>	<b>1 353 260,00</b>
---	---------------------

(1) Y compris les opérations relatives au rattachement des charges et des produits et les opérations d'ordre semi-budgétaires.

(2) Voir liste des opérations d'ordre.

(3) Permet de retracer les variations de stocks (sauf stocks de marchandises et de fournitures).

(4) Ce chapitre n'existe pas en M. 49.

(5) Si la régie applique le régime des provisions budgétaires.

(6) Hors chapitres « opérations d'équipement ».

(7) Seul le total des opérations pour compte de tiers figure sur cet état (voir le détail Annexe IV A7).

<b>II – PRESENTATION GENERALE DU BUDGET</b>	<b>II</b>
<b>BALANCE GENERALE DU BUDGET</b>	<b>B2</b>

**2 – RECETTES (du présent budget + restes à réaliser)**

	EXPLOITATION	Opérations réelles (1)	Opérations d'ordre (2)	TOTAL
013	Atténuations de charges	66 300,00		66 300,00
60	<i>Achats et variation des stocks (3)</i>		0,00	0,00
70	Ventes produits fabriqués, prestations	1 650 000,00		1 650 000,00
71	<i>Production stockée (ou déstockage) (3)</i>		0,00	0,00
72	<i>Production immobilisée</i>		0,00	0,00
73	Produits issus de la fiscalité (6)	0,00		0,00
74	Subventions d'exploitation	356 600,00		356 600,00
75	Autres produits de gestion courante	132,00		132,00
76	Produits financiers	0,00	0,00	0,00
77	Produits exceptionnels	0,00	50 000,00	50 000,00
78	Reprise amort., dépréciat° et provisions	0,00	0,00	0,00
79	<i>Transferts de charges</i>		0,00	0,00
<b>Recettes d'exploitation – Total</b>		<b>2 073 032,00</b>	<b>50 000,00</b>	<b>2 123 032,00</b>

+

<b>R 002 RESULTAT REPORTE OU ANTICIPE</b>	<b>0,00</b>
---	-------------

=

<b>TOTAL DES RECETTES D'EXPLOITATION CUMULEES</b>	<b>2 123 032,00</b>
---	---------------------

	INVESTISSEMENT	Opérations réelles (1)	Opérations d'ordre (2)	TOTAL
10	Dotations, fonds divers et réserves (sauf 106)	875 010,00	0,00	875 010,00
13	Subventions d'investissement	230 000,00	0,00	230 000,00
14	<i>Prov. Réglementées, amort. dérogatoires</i>		0,00	0,00
15	<i>Provisions pour risques et charges (4)</i>		0,00	0,00
16	Emprunts et dettes assimilées (sauf 1688 non budgétaire)	0,00	0,00	0,00
18	Comptes liaison : affectat° BA, régies	0,00	0,00	0,00
20	Immobilisations incorporelles	0,00	0,00	0,00
21	Immobilisations corporelles	0,00	0,00	0,00
22	Immobilisations reçues en affectation	0,00	0,00	0,00
23	Immobilisations en cours	0,00	0,00	0,00
26	Participations et créances rattachées	0,00	200,00	200,00
27	Autres immobilisations financières	0,00	0,00	0,00
28	<i>Amortissement des immobilisations</i>		80 000,00	80 000,00
29	<i>Dépréciation des immobilisations (4)</i>		0,00	0,00
39	<i>Dépréciat° des stocks et en-cours (4)</i>		0,00	0,00
45...	Opérations pour compte de tiers (5)	0,00	0,00	0,00
481	<i>Charges à répartir plusieurs exercices</i>		0,00	0,00
491	<i>Dépréciations des comptes de clients</i>		0,00	0,00
3...	Stocks	0,00	0,00	0,00
021	<i>Virement de la section d'exploitation</i>		168 050,00	168 050,00
<b>Recettes d'investissement – Total</b>		<b>1 105 010,00</b>	<b>248 250,00</b>	<b>1 353 260,00</b>

+

<b>R 001 SOLDE D'EXECUTION POSITIF REPORTE OU ANTICIPE</b>	<b>0,00</b>
--	-------------

+

<b>AFFECTATION AUX COMPTES 106</b>	<b>0,00</b>
------------------------------------	-------------

=

<b>TOTAL DES RECETTES D'INVESTISSEMENT CUMULEES</b>	<b>1 353 260,00</b>
---	---------------------

- (1) Y compris les opérations relatives au rattachement des charges et des produits et les opérations d'ordre semi-budgétaires.
- (2) Voir liste des opérations d'ordre.
- (3) Permet de retracer les variations de stocks (sauf stocks de marchandises et de fournitures).
- (4) Si la régie applique le régime des provisions budgétaires.
- (5) Seul le total des opérations pour compte de tiers figure sur cet état (voir le détail Annexe IV A7).
- (6) Ce chapitre existe uniquement en M. 41, en M. 43 et en M. 44.

<b>III – VOTE DU BUDGET</b>				<b>III</b>
<b>SECTION D'EXPLOITATION – DETAIL DES DEPENSES</b>				<b>A1</b>
<b>Chap / art (1)</b>	<b>Libellé (1)</b>	<b>Pour mémoire budget précédent (2)</b>	<b>Propositions nouvelles (3)</b>	<b>Vote (4)</b>
<b>011</b>	<b>Charges à caractère général (5) (6)</b>	<b>494 450,00</b>	<b>339 450,00</b>	<b>339 450,00</b>
617	Etudes et recherches	76 900,00	11 900,00	11 900,00
618	Divers	125 000,00	30 000,00	30 000,00
6227	Frais d'actes et de contentieux	500,00	500,00	500,00
6256	Missions	4 000,00	9 000,00	9 000,00
6281	Concours divers (cotisations)	3 750,00	3 750,00	3 750,00
62871	Remb. frais à la coll. de rattachement	300,00	300,00	300,00
63512	Taxes foncières	284 000,00	284 000,00	284 000,00
<b>012</b>	<b>Charges de personnel, frais assimilés</b>	<b>739 200,00</b>	<b>790 000,00</b>	<b>790 000,00</b>
6331	Versement de mobilité	7 000,00	9 000,00	9 000,00
6332	Cotisations versées au F.N.A.L.	2 000,00	3 000,00	3 000,00
6336	Cotisations CNFPT et CDGFPT	4 000,00	5 000,00	5 000,00
6338	Autres impôts, taxes sur rémunérations	2 000,00	2 000,00	2 000,00
6411	Salaires, appointements, commissions	381 000,00	411 000,00	411 000,00
6414	Indemnités et avantages divers	107 000,00	110 000,00	110 000,00
6415	Supplément familial	3 000,00	4 000,00	4 000,00
6451	Cotisations à l'U.R.S.S.A.F.	62 000,00	69 000,00	69 000,00
6453	Cotisations aux caisses de retraites	164 000,00	170 000,00	170 000,00
6454	Cotisations au Pôle emploi	2 000,00	2 000,00	2 000,00
6472	Versements aux comités d'entreprise	2 000,00	2 000,00	2 000,00
6478	Autres charges sociales diverses	2 200,00	2 000,00	2 000,00
648	Autres charges de personnel	1 000,00	1 000,00	1 000,00
<b>014</b>	<b>Atténuations de produits (7)</b>	<b>0,00</b>	<b>0,00</b>	<b>0,00</b>
<b>65</b>	<b>Autres charges de gestion courante</b>	<b>12,00</b>	<b>12,00</b>	<b>12,00</b>
658	Charges diverses de gestion courante	12,00	0,00	0,00
6588	Autres ch. diverses de gestion courante	0,00	12,00	12,00
<b>TOTAL = DEPENSES DE GESTION DES SERVICES (a)</b> <b>= (011 + 012 + 014 + 65)</b>		<b>1 233 662,00</b>	<b>1 129 462,00</b>	<b>1 129 462,00</b>
<b>66</b>	<b>Charges financières (b) (8)</b>	<b>402 690,00</b>	<b>331 600,00</b>	<b>331 600,00</b>
66111	Intérêts réglés à l'échéance	402 690,00	331 600,00	331 600,00
66112	Intérêts - Rattachement des ICNE	0,00	0,00	0,00
<b>67</b>	<b>Charges exceptionnelles (c)</b>	<b>723 500,00</b>	<b>403 000,00</b>	<b>403 000,00</b>
6742	Subventions exceptionnelles d'équipement	253 500,00	103 000,00	103 000,00
6743	Subventions exceptionnelles fonctionnt	470 000,00	300 000,00	300 000,00
<b>68</b>	<b>Dotations aux provisions et dépréciat° (d) (9)</b>	<b>0,00</b>	<b>0,00</b>	<b>0,00</b>
<b>69</b>	<b>Impôts sur les bénéfiques et assimilés (e) (10)</b>	<b>0,00</b>	<b>0,00</b>	<b>0,00</b>
<b>022</b>	<b>Dépenses imprévues (f)</b>	<b>156 923,94</b>	<b>10 720,00</b>	<b>10 720,00</b>
<b>TOTAL DES DEPENSES REELLES</b> <b>= a + b + c + d + e + f</b>		<b>2 516 775,94</b>	<b>1 874 782,00</b>	<b>1 874 782,00</b>
<b>023</b>	<b>Virement à la section d'investissement</b>	<b>590 000,00</b>	<b>168 050,00</b>	<b>168 050,00</b>
<b>042</b>	<b>Opérat° ordre transfert entre sections (11) (12)</b>	<b>60 200,00</b>	<b>80 200,00</b>	<b>80 200,00</b>
675	Valeur comptable éléments d'actif cédés	200,00	200,00	200,00
6811	Dot. amort. Immos incorp. et corporelles	60 000,00	80 000,00	80 000,00
<b>TOTAL DES PRELEVEMENTS AU PROFIT DE LA SECTION D'INVESTISSEMENT</b>		<b>650 200,00</b>	<b>248 250,00</b>	<b>248 250,00</b>
<b>043</b>	<b>Opérat° ordre intérieur de la section</b>	<b>0,00</b>	<b>0,00</b>	<b>0,00</b>
<b>TOTAL DES DEPENSES D'ORDRE</b>		<b>650 200,00</b>	<b>248 250,00</b>	<b>248 250,00</b>
<b>TOTAL DES DEPENSES D'EXPLOITATION DE L'EXERCICE</b> <b>(= Total des opérations réelles et d'ordre)</b>		<b>3 166 975,94</b>	<b>2 123 032,00</b>	<b>2 123 032,00</b>

+

<b>RESTES A REALISER N-1 (13)</b>	<b>0,00</b>
-----------------------------------	-------------

+

<b>D 002 RESULTAT REPORTE OU ANTICIPE (13)</b>	<b>0,00</b>
--	-------------

=

<b>TOTAL DES DEPENSES D'EXPLOITATION CUMULEES</b>	<b>2 123 032,00</b>
---	---------------------

**Détail du calcul des ICNE au compte 66112 (8)**

Montant des ICNE de l'exercice	225 832,25
- Montant des ICNE de l'exercice N-1	225 832,25
= Différence ICNE N – ICNE N-1	0,00

- (1) Détailler les chapitres budgétaires par article conformément au plan de comptes appliqué par la commune ou l'établissement.
- (2) Cf. Modalités de vote I.
- (3) Hors restes à réaliser.
- (4) Le vote de l'organe délibérant porte uniquement sur les propositions nouvelles.
- (5) Le compte 621 est retracé au sein du chapitre 012.
- (6) Le compte 634 est uniquement ouvert en M. 41.
- (7) Le compte 739 est uniquement ouvert en M. 43 et en M. 44.
- (8) Si le mandatement des ICNE de l'exercice est inférieur au montant de l'exercice N-1, le montant du compte 66112 sera négatif.
- (9) Si la régie applique le régime des provisions semi-budgétaires, ainsi que pour la dotation aux dépréciations des stocks de fournitures et de marchandises, des créances et des valeurs mobilières de placement, aux dépréciations des comptes de tiers et aux dépréciations des comptes financiers.
- (10) Ce chapitre n'existe pas en M. 49.
- (11) Cf. définitions du chapitre des opérations d'ordre, *DE 042 = RI 040*.
- (12) Le compte 6815 peut figurer dans le détail du chapitre 042 si la régie applique le régime des provisions budgétaires.
- (13) Inscrive en cas de reprise des résultats de l'exercice précédent (après vote du compte administratif ou si reprise anticipée des résultats).

<b>III – VOTE DU BUDGET</b>	<b>III</b>
<b>SECTION D'EXPLOITATION – DETAIL DES RECETTES</b>	<b>A2</b>

Chap / art(1)	Libellé (1)	Pour mémoire budget précédent (2)	Propositions nouvelles (3)	Vote (4)
<b>013</b>	<b>Atténuations de charges (5)</b>	<b>72 205,00</b>	<b>66 300,00</b>	<b>66 300,00</b>
64198	Autres remboursements	19 000,00	17 700,00	17 700,00
6459	Rembours charges SS et prévoyance	53 205,00	48 600,00	48 600,00
<b>70</b>	<b>Ventes produits fabriqués, prestations</b>	<b>1 591 000,00</b>	<b>1 650 000,00</b>	<b>1 650 000,00</b>
70128	Autres taxes et redevances	820 000,00	780 000,00	780 000,00
70878	Remb. frais par des tiers	771 000,00	870 000,00	870 000,00
<b>73</b>	<b>Produits issus de la fiscalité (6)</b>	<b>0,00</b>	<b>0,00</b>	<b>0,00</b>
<b>74</b>	<b>Subventions d'exploitation</b>	<b>391 347,00</b>	<b>356 600,00</b>	<b>356 600,00</b>
748	Autres subventions d'exploitation	391 347,00	356 600,00	356 600,00
<b>75</b>	<b>Autres produits de gestion courante</b>	<b>132,00</b>	<b>132,00</b>	<b>132,00</b>
7588	Autres	132,00	132,00	132,00
<b>TOTAL = RECETTES DE GESTION DES SERVICES (a) = 013 + 70 + 73 + 74 + 75</b>		<b>2 054 684,00</b>	<b>2 073 032,00</b>	<b>2 073 032,00</b>
<b>76</b>	<b>Produits financiers (b)</b>	<b>0,00</b>	<b>0,00</b>	<b>0,00</b>
<b>77</b>	<b>Produits exceptionnels (c)</b>	<b>0,00</b>	<b>0,00</b>	<b>0,00</b>
<b>78</b>	<b>Reprises sur provisions et dépréciations (d) (7)</b>	<b>0,00</b>	<b>0,00</b>	<b>0,00</b>
<b>TOTAL DES RECETTES REELLES = a + b + c + d</b>		<b>2 054 684,00</b>	<b>2 073 032,00</b>	<b>2 073 032,00</b>
<b>042</b>	<b>Opérat° ordre transfert entre sections (8) (9)</b>	<b>18 000,00</b>	<b>50 000,00</b>	<b>50 000,00</b>
777	Quote-part subv invest transf cpte résul	18 000,00	50 000,00	50 000,00
<b>043</b>	<b>Opérat° ordre intérieur de la section (8)</b>	<b>0,00</b>	<b>0,00</b>	<b>0,00</b>
<b>TOTAL DES RECETTES D'ORDRE</b>		<b>18 000,00</b>	<b>50 000,00</b>	<b>50 000,00</b>
<b>TOTAL DES RECETTES D'EXPLOITATION DE L'EXERCICE (= Total des opérations réelles et d'ordre)</b>		<b>2 072 684,00</b>	<b>2 123 032,00</b>	<b>2 123 032,00</b>

+

<b>RESTES A REALISER N-1 (10)</b>	<b>0,00</b>
-----------------------------------	-------------

+

<b>R 002 RESULTAT REPORTE OU ANTICIPE (10)</b>	<b>0,00</b>
--	-------------

=

<b>TOTAL DES RECETTES D'EXPLOITATION CUMULEES</b>	<b>2 123 032,00</b>
---	---------------------

**Détail du calcul des ICNE au compte 7622**

Montant des ICNE de l'exercice	0,00
- Montant des ICNE de l'exercice N-1	0,00
= Différence ICNE N – ICNE N-1	0,00

(1) Détailler les chapitres budgétaires par article conformément au plan de comptes appliqué par la régie.

(2) Cf. Modalités de vote I.

(3) Hors restes à réaliser.

(4) Le vote de l'assemblée porte uniquement sur les propositions nouvelles.

(5) Le compte 699 n'existe pas en M. 49.

(6) Ce chapitre existe uniquement en M. 41, M. 43 et M. 44.

(7) Si la régie applique le régime des provisions semi-budgétaires, ainsi que pour la dotation aux dépréciations des stocks de fournitures et de marchandises, des créances et des valeurs mobilières de placement, aux dépréciations des comptes de tiers et aux dépréciations des comptes financiers.

(8) Cf. définitions du chapitre des opérations d'ordre, RE 042 = DI 040, RE 043 = DE 043.

(9) Le compte 7815 peut figurer dans le détail du chapitre 042 si la régie applique le régime des provisions budgétaires.

(10) Inscrive en cas de reprise des résultats de l'exercice précédent (après vote du compte administratif ou si reprise anticipée des résultats).

<b>III – VOTE DU BUDGET</b>				<b>III</b>
<b>SECTION D'INVESTISSEMENT – DETAIL DES DEPENSES</b>				<b>B1</b>
<b>Chap / art (1)</b>	<b>Libellé (1)</b>	<b>Pour mémoire budget précédent (2)</b>	<b>Propositions nouvelles (3)</b>	<b>Vote (4)</b>
<b>20</b>	<b>Immobilisations incorporelles (hors opérations)</b>	<b>130 000,00</b>	<b>80 000,00</b>	<b>80 000,00</b>
2031	Frais d'études	130 000,00	80 000,00	80 000,00
<b>21</b>	<b>Immobilisations corporelles (hors opérations)</b>	<b>0,00</b>	<b>0,00</b>	<b>0,00</b>
<b>22</b>	<b>Immobilisations reçues en affectation (hors opérations)</b>	<b>0,00</b>	<b>0,00</b>	<b>0,00</b>
<b>23</b>	<b>Immobilisations en cours (hors opérations)</b>	<b>665 000,00</b>	<b>430 000,00</b>	<b>430 000,00</b>
2315	Installat°, matériel et outillage techni	665 000,00	430 000,00	430 000,00
<b>Total des dépenses d'équipement</b>		<b>795 000,00</b>	<b>510 000,00</b>	<b>510 000,00</b>
<b>10</b>	<b>Dotations, fonds divers et réserves</b>	<b>0,00</b>	<b>0,00</b>	<b>0,00</b>
<b>13</b>	<b>Subventions d'investissement</b>	<b>0,00</b>	<b>0,00</b>	<b>0,00</b>
<b>16</b>	<b>Emprunts et dettes assimilées</b>	<b>755 010,00</b>	<b>755 010,00</b>	<b>755 010,00</b>
1641	Emprunts en euros	755 010,00	755 010,00	755 010,00
<b>18</b>	<b>Compte de liaison : affectat° (BA,régie)</b>	<b>0,00</b>	<b>0,00</b>	<b>0,00</b>
<b>26</b>	<b>Participat° et créances rattachées</b>	<b>0,00</b>	<b>0,00</b>	<b>0,00</b>
<b>27</b>	<b>Autres immobilisations financières</b>	<b>0,00</b>	<b>0,00</b>	<b>0,00</b>
<b>020</b>	<b>Dépenses imprévues</b>	<b>104 900,00</b>	<b>38 250,00</b>	<b>38 250,00</b>
<b>Total des dépenses financières</b>		<b>859 910,00</b>	<b>793 260,00</b>	<b>793 260,00</b>
<b>Total des dépenses d'opérations pour compte de tiers</b>		<b>0,00</b>	<b>0,00</b>	<b>0,00</b>
<b>TOTAL DEPENSES REELLES</b>		<b>1 654 910,00</b>	<b>1 303 260,00</b>	<b>1 303 260,00</b>
<b>040</b>	<b>Opérat° ordre transfert entre sections (7) (8)</b>	<b>18 000,00</b>	<b>50 000,00</b>	<b>50 000,00</b>
	<i>Reprises sur autofinancement antérieur</i>	<i>18 000,00</i>	<i>50 000,00</i>	<i>50 000,00</i>
139111	<i>Sub. équipt cpte résult. Agence de l'eau</i>	<i>18 000,00</i>	<i>50 000,00</i>	<i>50 000,00</i>
	<i>Charges transférées</i>	<i>0,00</i>	<i>0,00</i>	<i>0,00</i>
<b>041</b>	<b>Opérations patrimoniales (9)</b>	<b>0,00</b>	<b>0,00</b>	<b>0,00</b>
<b>TOTAL DEPENSES D'ORDRE</b>		<b>18 000,00</b>	<b>50 000,00</b>	<b>50 000,00</b>
<b>TOTAL DES DEPENSES D'INVESTISSEMENT DE L'EXERCICE (= Total des dépenses réelles et d'ordre)</b>		<b>1 672 910,00</b>	<b>1 353 260,00</b>	<b>1 353 260,00</b>

+

<b>RESTES A REALISER N-1 (10)</b>	<b>0,00</b>
-----------------------------------	-------------

+

<b>D 001 SOLDE D'EXECUTION NEGATIF REPORTE OU ANTICIPE (10)</b>	<b>0,00</b>
---	-------------

=

<b>TOTAL DES DEPENSES D'INVESTISSEMENT CUMULEES</b>	<b>1 353 260,00</b>
---	---------------------

(1) Détailler les chapitres budgétaires par article conformément au plan de comptes appliqué par la régie.

(2) Cf. Modalités de vote I.

(3) Hors restes à réaliser.

(4) Le vote de l'organe délibérant porte uniquement sur les propositions nouvelles.

(5) Voir état III B3 pour le détail des opérations d'équipement.

(6) Voir annexe IV A7 pour le détail des opérations pour compte de tiers.

(7) Cf. définitions du chapitre des opérations d'ordre, *DI 040 = RE 042*.

(8) Le compte 15...2 peut figurer dans le détail du chapitre 042 si la régie applique le régime des provisions budgétaires.

(9) Cf. définitions du chapitre des opérations d'ordre, *DI 041 = RI 041*.

(10) Inscire en cas de reprise des résultats de l'exercice précédent (après vote du compte administratif ou si reprise anticipée des résultats).



<b>III – VOTE DU BUDGET</b>	<b>III</b>
<b>SECTION D'INVESTISSEMENT – DETAIL DES RECETTES</b>	<b>B2</b>

Chap / art (1)	Libellé (1)	Pour mémoire budget précédent (2)	Propositions nouvelles (3)	Vote (4)
<b>13</b>	<b>Subventions d'investissement</b>	<b>230 000,00</b>	<b>230 000,00</b>	<b>230 000,00</b>
13111	Subv. équipt Agence de l'eau	230 000,00	230 000,00	230 000,00
<b>16</b>	<b>Emprunts et dettes assimilées (hors 165)</b>	<b>0,00</b>	<b>0,00</b>	<b>0,00</b>
<b>20</b>	<b>Immobilisations incorporelles</b>	<b>0,00</b>	<b>0,00</b>	<b>0,00</b>
<b>21</b>	<b>Immobilisations corporelles</b>	<b>0,00</b>	<b>0,00</b>	<b>0,00</b>
<b>22</b>	<b>Immobilisations reçues en affectation</b>	<b>0,00</b>	<b>0,00</b>	<b>0,00</b>
<b>23</b>	<b>Immobilisations en cours</b>	<b>0,00</b>	<b>0,00</b>	<b>0,00</b>
<b>Total des recettes d'équipement</b>		<b>230 000,00</b>	<b>230 000,00</b>	<b>230 000,00</b>
<b>10</b>	<b>Dotations, fonds divers et réserves</b>	<b>837 519,50</b>	<b>875 010,00</b>	<b>875 010,00</b>
10222	FCTVA	37 700,00	120 000,00	120 000,00
10228	Autres fonds d'investissement	755 010,00	755 010,00	755 010,00
1068	Autres réserves	44 809,50	0,00	0,00
<b>165</b>	<b>Dépôts et cautionnements reçus</b>	<b>0,00</b>	<b>0,00</b>	<b>0,00</b>
<b>18</b>	<b>Compte de liaison : affectat° (BA,régie)</b>	<b>0,00</b>	<b>0,00</b>	<b>0,00</b>
<b>26</b>	<b>Participat° et créances rattachées</b>	<b>0,00</b>	<b>0,00</b>	<b>0,00</b>
<b>27</b>	<b>Autres immobilisations financières</b>	<b>0,00</b>	<b>0,00</b>	<b>0,00</b>
<b>Total des recettes financières</b>		<b>837 519,50</b>	<b>875 010,00</b>	<b>875 010,00</b>
<b>Total des recettes d'opérations pour compte de tiers</b>		<b>0,00</b>	<b>0,00</b>	<b>0,00</b>
<b>TOTAL RECETTES REELLES</b>		<b>1 067 519,50</b>	<b>1 105 010,00</b>	<b>1 105 010,00</b>
<b>021</b>	<b>Virement de la section d'exploitation</b>	<b>590 000,00</b>	<b>168 050,00</b>	<b>168 050,00</b>
<b>040</b>	<b>Opérat° ordre transfert entre sections (6) (7)</b>	<b>60 200,00</b>	<b>80 200,00</b>	<b>80 200,00</b>
261	Titres de participation	200,00	200,00	200,00
28031	Frais d'études	35 000,00	45 000,00	45 000,00
28128	Aménagement Autres terrains	5 000,00	3 000,00	3 000,00
28135	Installations générales, agencements, ..	5 000,00	2 000,00	2 000,00
28141	Bâtiments sur sol d'autrui	5 000,00	0,00	0,00
28157	Aménagement matériel industriel	10 000,00	30 000,00	30 000,00
<b>TOTAL DES PRELEVEMENTS PROVENANT DE LA SECTION D'EXPLOITATION</b>		<b>650 200,00</b>	<b>248 250,00</b>	<b>248 250,00</b>
<b>041</b>	<b>Opérations patrimoniales (8)</b>	<b>0,00</b>	<b>0,00</b>	<b>0,00</b>
<b>TOTAL RECETTES D'ORDRE</b>		<b>650 200,00</b>	<b>248 250,00</b>	<b>248 250,00</b>
<b>TOTAL DES RECETTES D'INVESTISSEMENT DE L'EXERCICE (= Total des recettes réelles et d'ordre)</b>		<b>1 717 719,50</b>	<b>1 353 260,00</b>	<b>1 353 260,00</b>

+

<b>RESTES A REALISER N-1 (9)</b>	<b>0,00</b>
----------------------------------	-------------

+

<b>R 001 SOLDE D'EXECUTION POSITIF REPORTE OU ANTICIPE (9)</b>	<b>0,00</b>
--	-------------

=

<b>TOTAL DES RECETTES D'INVESTISSEMENT CUMULEES</b>	<b>1 353 260,00</b>
---	---------------------

(1) Détailler les chapitres budgétaires par article conformément au plan de comptes appliqué par la régie.

(2) Cf. Modalités de vote I.

(3) Hors restes à réaliser.

(4) Le vote de l'organe délibérant porte uniquement sur les propositions nouvelles.

(5) Voir annexe IV A7 pour le détail des opérations pour compte de tiers.

(6) Cf. définitions du chapitre des opérations d'ordre, RI 040 = DE 042.

(7) Le compte 15...2 peut figurer dans le détail du chapitre 042 si la régie applique le régime des provisions budgétaires.

(8) Cf. définitions du chapitre des opérations d'ordre, DI 041 = RI 041.

(9) Inscrire en cas de reprise des résultats de l'exercice précédent (après vote du compte administratif ou si reprise anticipée des résultats).

<b>III – VOTE DU BUDGET</b>	<b>III</b>
<b>DETAIL DES CHAPITRES D'OPERATION D'EQUIPEMENT</b>	<b>B3</b>

Cet état ne contient pas d'information.

<b>IV – ANNEXES</b>	<b>IV</b>
<b>ELEMENTS DU BILAN – ETAT DE LA DETTE – REPARTITION PAR NATURE DE DETTE</b>	<b>A1.2</b>

## A1.2 – REPARTITION PAR NATURE DE DETTE (hors 16449 et 166)

Nature (Pour chaque ligne, indiquer le numéro de contrat)	Emprunts et dettes à l'origine du contrat													
	Organisme prêteur ou chef de file	Date de signature	Date d'émission ou date de mobilisation (1)	Date du premier remboursement	Nominal (2)	Type de taux d'intérêt (3)	Index (4)	Taux initial		Devise	Périodicité des remboursements (6)	Profil d'amortissement (7)	Possibilité de remboursement anticipé O/N	Catégorie d'emprunt (8)
								Niveau de taux (5)	Taux actuariel					
<b>163 Emprunts obligataires (Total)</b>					0,00									
<b>164 Emprunts auprès d'établissement de crédit (Total)</b>					20 900 000,00									
1641 Emprunts en euros (total)					20 900 000,00									
45 1166 587 92k (31410)	CREDIT FONCIER DE FRANCE (Groupe BPCE)	17/12/2004	31/12/2004	30/01/2006	4 300 000,00	F	FIXE	4,210	4,178		A	C	N	A-1
MIN220185EUR (31390)	CAISSE FRANCAISE DE FINANCEMENT LOCAL	15/04/2004	04/05/2004	01/09/2005	4 500 000,00	C	TAUX STRUCTURES	4,110	4,046		A	C	N	A-1
MIN254461EUR02 (31480)	CAISSE FRANCAISE DE FINANCEMENT LOCAL	18/12/2007	01/04/2008	01/06/2009	3 500 000,00	F	FIXE	4,490	4,553		A	C	N	A-1
MON192865EUR (31270)	CAISSE FRANCAISE DE FINANCEMENT LOCAL	21/12/2001	28/12/2001	01/01/2003	2 300 000,00	F	FIXE	5,210	5,209		A	C	N	A-1
MON192868 (31280)	CAISSE FRANCAISE DE FINANCEMENT LOCAL	10/01/2002	15/01/2002	01/02/2003	2 300 000,00	F	FIXE	5,250	5,248		A	C	N	A-1
MON202729EUR (31290)	CAISSE FRANCAISE DE FINANCEMENT LOCAL	17/10/2002	26/11/2002	01/12/2003	2 000 000,00	F	FIXE	5,120	5,120		A	C	N	A-1
MON205871EUR (31300)	CAISSE FRANCAISE DE FINANCEMENT LOCAL	23/12/2002	31/12/2002	01/01/2004	2 000 000,00	F	FIXE	5,070	5,069		A	C	N	A-1
1643 Emprunts en devises (total)					0,00									
16441 Emprunts assortis d'une option de tirage sur ligne de trésorerie (total)					0,00									
<b>165 Dépôts et cautionnements reçus (Total)</b>					0,00									
<b>167 Emprunts et dettes assortis de conditions particulières (Total)</b>					0,00									
1675 Dettes pour METP et PPP (total)					0,00									
1678 Autres emprunts et dettes (total)					0,00									

**BREST METROPOLE - BUDGET DE L'ASSAINISSEMENT - BP - 2024**

Nature (Pour chaque ligne, indiquer le numéro de contrat)	Emprunts et dettes à l'origine du contrat													
	Organisme prêteur ou chef de file	Date de signature	Date d'émission ou date de mobilisation (1)	Date du premier remboursement	Nominal (2)	Type de taux d'intérêt (3)	Index (4)	Taux initial		Devise	Périodicité des remboursements (6)	Profil d'amortissement (7)	Possibilité de remboursement anticipé O/N	Catégorie d'emprunt (8)
								Niveau de taux (5)	Taux actuariel					
<b>168 Emprunts et dettes assimilés (Total)</b>					0,00									
1681 Autres emprunts (total)					0,00									
1682 Bons à moyen terme négociables (total)					0,00									
1687 Autres dettes (total)					0,00									
<b>Total général</b>					<b>20 900 000,00</b>									

(1) Si un emprunt donne lieu à plusieurs mobilisations, indiquer la date de la première mobilisation.

(2) Nominal : montant emprunté à l'origine.

(3) Type de taux d'intérêt : F : fixe ; V : variable simple ; C : complexe (c'est-à-dire un taux variable qui n'est pas seulement défini comme la simple addition d'un taux usuel de référence et d'une marge exprimée en point de pourcentage).

(4) Mentionner le ou les types d'index (ex : Euribor 3 mois).

(5) Indiquer le niveau de taux à l'origine du contrat.

(6) Indiquer la périodicité des remboursements : A : annuelle ; M : mensuelle, B : bimestrielle, S : semestrielle, T : trimestrielle, X autre.

(7) Indiquer C pour amortissement constant, P pour amortissement progressif, F pour *in fine*, X pour autres à préciser.

(8) Catégorie d'emprunt à l'origine. Exemple A-1 (cf. la classification des emprunts suivant la typologie de la circulaire IOCB1015077C du 25 juin 2010 sur les produits financiers offerts aux collectivités territoriales).

<b>IV – ANNEXES</b>	<b>IV</b>
<b>ELEMENTS DU BILAN – ETAT DE LA DETTE – REPARTITION PAR NATURE DE DETTE</b>	<b>A1.2</b>

## A1.2 – REPARTITION PAR NATURE DE DETTE (hors 16449 et 166) (suite)

Nature (Pour chaque ligne, indiquer le numéro de contrat)	Couverture ? O/N (10)	Montant couvert	Catégorie d'emprunt après couverture éventuelle (11)	Capital restant dû au 01/01/N	Durée résiduelle (en années)	Emprunts et dettes au 01/01/N			Annuité de l'exercice			ICNE de l'exercice
						Taux d'intérêt			Capital	Charges d'intérêt (15)	Intérêts perçus (le cas échéant) (16)	
						Type de taux (12)	Index (13)	Niveau de taux d'intérêt à la date de vote du budget (14)				
<b>163 Emprunts obligataires (Total)</b>		0,00		0,00					0,00	0,00	0,00	0,00
<b>164 Emprunts auprès d'établissement de crédit (Total)</b>		0,00		7 158 333,13					755 000,01	331 580,20	0,00	202 200,47
1641 Emprunts en euros (total)		0,00		7 158 333,13					755 000,01	331 580,20	0,00	202 200,47
45 1166 587 92k (31410)	N	0,00	A-1	1 720 000,06	11,08	F	FIXE	4,210	143 333,33	72 412,00	0,00	61 118,24
MIN220185EUR (31390)	N	0,00	A-1	1 650 000,00	10,67	C	FIXE	4,110	150 000,00	68 945,25	0,00	20 892,50
MIN254461EUR02 (31480)	N	0,00	A-1	875 000,00	4,42	F	FIXE	4,490	175 000,00	39 942,29	0,00	18 683,39
MON192865EUR (31270)	N	0,00	A-1	689 999,93	8,00	F	FIXE	5,210	76 666,67	35 949,00	0,00	31 954,66
MON192868 (31280)	N	0,00	A-1	689 999,93	8,08	F	FIXE	5,250	76 666,67	36 225,00	0,00	29 472,68
MON202729EUR (31290)	N	0,00	A-1	733 333,27	10,92	F	FIXE	5,120	66 666,67	37 546,66	0,00	2 899,00
MON205871EUR (31300)	N	0,00	A-1	799 999,94	11,00	F	FIXE	5,070	66 666,67	40 560,00	0,00	37 180,00
1643 Emprunts en devises (total)		0,00		0,00					0,00	0,00	0,00	0,00
16441 Emprunts assortis d'une option de tirage sur ligne de trésorerie (total) (9)		0,00		0,00					0,00	0,00	0,00	0,00
<b>165 Dépôts et cautionnements reçus (Total)</b>		0,00		0,00					0,00	0,00	0,00	0,00
<b>167 Emprunts et dettes assortis de conditions particulières (Total)</b>		0,00		0,00					0,00	0,00	0,00	0,00
1675 Dettes pour METP et PPP (total)		0,00		0,00					0,00	0,00	0,00	0,00
1678 Autres emprunts et dettes (total)		0,00		0,00					0,00	0,00	0,00	0,00
<b>168 Emprunts et dettes assimilés (Total)</b>		0,00		0,00					0,00	0,00	0,00	0,00
1681 Autres emprunts (total)		0,00		0,00					0,00	0,00	0,00	0,00
1682 Bons à moyen terme négociables (total)		0,00		0,00					0,00	0,00	0,00	0,00
1687 Autres dettes (total)		0,00		0,00					0,00	0,00	0,00	0,00
<b>Total général</b>		<b>0,00</b>		<b>7 158 333,13</b>					<b>755 000,01</b>	<b>331 580,20</b>	<b>0,00</b>	<b>202 200,47</b>

(9) S'agissant des emprunts assortis d'une ligne de trésorerie, il faut faire ressortir le remboursement du capital de la dette prévue pour l'exercice correspondant au véritable endettement.

(10) Si l'emprunt est soumis à couverture, il convient de compléter le tableau « détail des opérations de couverture ».

(11) Catégorie d'emprunt. Exemple A-1 (cf. la classification des emprunts suivant la typologie de la circulaire IOCB1015077C du 25 juin 2010 sur les produits financiers offerts aux collectivités territoriales).

(12) Type de taux d'intérêt après opérations de couverture : F : fixe ; V : variable simple ; C : complexe (c'est-à-dire un taux variable qui n'est pas seulement défini comme la simple addition d'un taux usuel de référence et d'une marge exprimée en point de pourcentage).

(13) Mentionner l'index en cours au 01/01/N après opérations de couverture.

(14) Taux après opérations de couverture éventuelles. Pour les emprunts à taux variable, indiquer le niveau à la date de vote du budget.

(15) Il s'agit des intérêts dus au titre du contrat initial et comptabilisés à l'article 66111 « Intérêts réglés à l'échéance » (intérêts décaissés) et intérêts éventuels dus au titre du contrat d'échange éventuel et comptabilisés à l'article 668.

(16) Indiquer les intérêts éventuellement reçus au titre du contrat d'échange éventuel et comptabilisés au 768.

<b>IV – ANNEXES</b>	<b>IV</b>
<b>ELEMENTS DU BILAN – ETAT DE LA DETTE – REPARTITION DES EMPRUNTS PAR STRUCTURE DE TAUX</b>	<b>A1.3</b>

### A1.3 – REPARTITION DES EMPRUNTS PAR STRUCTURE DE TAUX (HORS A1)

Emprunts ventilés par structure de taux selon le risque le plus élevé (Pour chaque ligne, indiquer le numéro de contrat) (1)	Organisme prêteur ou chef de file	Nominal (2)	Capital restant dû au 01/01/N (3)	Type d'indices (4)	Durée du contrat	Dates des périodes bonifiées	Taux minimal (5)	Taux maximal (6)	Coût de sortie (7)	Taux maximal après couverture éventuelle (8)	Niveau du taux à la date de vote du budget (9)	Intérêts à payer au cours de l'exercice (10)	Intérêts à percevoir au cours de l'exercice (le cas échéant) (11)	% par type de taux selon le capital restant dû
Echange de taux, taux variable simple plafonné (cap) ou encadré (tunnel) (A)														
<b>TOTAL (A)</b>		<b>0,00</b>	<b>0,00</b>						<b>0,00</b>			<b>0,00</b>	<b>0,00</b>	<b>0,00</b>
Barrière simple (B)														
<b>TOTAL (B)</b>		<b>0,00</b>	<b>0,00</b>						<b>0,00</b>			<b>0,00</b>	<b>0,00</b>	<b>0,00</b>
Option d'échange (C)														
<b>TOTAL (C)</b>		<b>0,00</b>	<b>0,00</b>						<b>0,00</b>			<b>0,00</b>	<b>0,00</b>	<b>0,00</b>
Multiplicateur jusqu'à 3 ou multiplicateur jusqu'à 5 capé (D)														
<b>TOTAL (D)</b>		<b>0,00</b>	<b>0,00</b>						<b>0,00</b>			<b>0,00</b>	<b>0,00</b>	<b>0,00</b>
Multiplicateur jusqu'à 5 (E)														
<b>TOTAL (E)</b>		<b>0,00</b>	<b>0,00</b>						<b>0,00</b>			<b>0,00</b>	<b>0,00</b>	<b>0,00</b>
Autres types de structures (F)														
<b>TOTAL (F)</b>		<b>0,00</b>	<b>0,00</b>						<b>0,00</b>			<b>0,00</b>	<b>0,00</b>	<b>0,00</b>
<b>TOTAL GENERAL</b>		<b>0,00</b>	<b>0,00</b>						<b>0,00</b>			<b>0,00</b>	<b>0,00</b>	<b>0,00</b>

(1) Répartir les emprunts selon le type de structure de taux (de A à F selon la classification de la charte de bonne conduite) en fonction du risque le plus élevé à courir sur toute la durée de vie du contrat de prêt et après opérations de couverture éventuelles.

(2) Nominal : montant emprunté à l'origine. En cas de couverture partielle d'un emprunt, indiquer séparément sur deux lignes la part du nominal couvert et la part non couverte.

(3) En cas de couverture partielle d'un emprunt, indiquer séparément sur deux lignes la part du capital restant dû couvert et la part non couverte.

(4) Indiquer la classification de l'indice sous-jacent suivant la typologie de la circulaire du 25 juin 2010 sur les produits financiers (de 1 à 6). 1 : Indice zone euro / 2 : Indices inflation française ou zone euro ou écart entre ces indices / 3 : Ecart indice zone euro / 4 : Indices hors zone euro ou écart d'indices dont l'un est hors zone euro / 5 : écarts d'indices hors zone euro / 6 : autres indices.

(5) Taux hors opération de couverture. Indiquer le montant, l'index ou la formule correspondant au taux minimal du contrat de prêt sur toute la durée du contrat.

(6) Taux hors opération de couverture. Indiquer le montant, l'index ou la formule correspondant au taux maximal du contrat de prêt sur toute la durée du contrat.

(7) Coût de sortie : indiquer le montant de l'indemnité contractuelle de remboursement définitif de l'emprunt au 01/01/N ou le cas échéant, à la prochaine date d'échéance.

(8) Montant, index ou formule.

(9) Indiquer le niveau de taux après opérations de couverture éventuelles. Pour les emprunts à taux variables, indiquer le niveau du taux à la date de vote du budget.

(10) Indiquer les intérêts à payer au titre du contrat initial et comptabilisés à l'article 66111 et des intérêts éventuels à payer au titre du contrat d'échange et comptabilisés à l'article 668.

(11) Indiquer les intérêts à percevoir au titre du contrat d'échange et comptabilisés au 768.

<b>IV – ANNEXES</b>	<b>IV</b>
<b>ELEMENTS DU BILAN – ETAT DE LA DETTE – TYPOLOGIE DE LA REPARTITION DE L'ENCOURS</b>	<b>A1.4</b>

## A1.4 – TYPOLOGIE DE LA REPARTITION DE L'ENCOURS (1)

Indices sous-jacents		(1) Indices zone euro	(2) Indices inflation française ou zone euro ou écart entre ces indices	(3) Ecart d'indices zone euro	(4) Indices hors zone euro et écarts d'indices dont l'un est un indice hors zone euro	(5) Ecart d'indices hors zone euro	(6) Autres indices
<b>Structure</b>							
<b>(A) Taux fixe simple. Taux variable simple. Echange de taux fixe contre taux variable ou inversement. Echange de taux structuré contre taux variable ou taux fixe (sens unique). Taux variable simple plafonné (cap) ou encadré (tunnel)</b>	Nombre de produits	7	0	0	0	0	
	% de l'encours	100,00	0,00	0,00	0,00	0,00	
	Montant en euros	7 158 333,13	0,00	0,00	0,00	0,00	
<b>(B) Barrière simple. Pas d'effet de levier</b>	Nombre de produits	0	0	0	0	0	
	% de l'encours	0,00	0,00	0,00	0,00	0,00	
	Montant en euros	0,00	0,00	0,00	0,00	0,00	
<b>(C) Option d'échange (swaption)</b>	Nombre de produits	0	0	0	0	0	
	% de l'encours	0,00	0,00	0,00	0,00	0,00	
	Montant en euros	0,00	0,00	0,00	0,00	0,00	
<b>(D) Multiplicateur jusqu'à 3 ; multiplicateur jusqu'à 5 capé</b>	Nombre de produits	0	0	0	0	0	
	% de l'encours	0,00	0,00	0,00	0,00	0,00	
	Montant en euros	0,00	0,00	0,00	0,00	0,00	
<b>(E) Multiplicateur jusqu'à 5</b>	Nombre de produits	0	0	0	0	0	
	% de l'encours	0,00	0,00	0,00	0,00	0,00	
	Montant en euros	0,00	0,00	0,00	0,00	0,00	
<b>(F) Autres types de structures</b>	Nombre de produits						0
	% de l'encours						0,00
	Montant en euros						0,00

(1) Cette annexe retrace le stock de dette au 01/01/N après opérations de couverture éventuelles.



<b>IV – ANNEXES</b>	<b>IV</b>
<b>ELEMENTS DU BILAN METHODES UTILISEES POUR LES AMORTISSEMENTS</b>	<b>A2</b>

**A2 – AMORTISSEMENTS – METHODES UTILISEES**

<b>CHOIX DE L'ASSEMBLEE DELIBERANTE</b>	<b>Délibération du</b>
<b>Biens de faible valeur</b> Seuil unitaire en deçà duquel les immobilisations de peu de valeur s'amortissent sur un an (article R. 2321-1 du CGCT) : 500 €	19/12/2003

Procédure d'amortissement (linéaire, dégressif, variable)	Catégories de biens amortis	Durée (en années)	
L	Frais d'études, de recherche et de développement	5	19/12/2003
L	Frais de publication et d'insertion dans la presse pour les biens amortissables	1	19/12/2003
L	Logiciels-brevets-licences-droits assimilés (inférieur à 15 000 €)	2	19/12/2003
L	Logiciels-brevets-licences-droits assimilés (supérieur à 15 000 €)	5	19/12/2003
L	Bâtiments productifs durables (châteaux d'eau, réservoirs, bâtiments d'exploitation)	60	19/12/2003
L	Stations d'épuration, usines de production d'eau potable, ...)	40	19/12/2003
L	Four d'incinération	20	19/12/2003
L	Agencements et aménagements	15	19/12/2003
L	Equipement hydraulique	20	19/12/2003
L	Installations électromécaniques et pompes	15	19/12/2003
L	Réseaux d'adduction d'eau	40	19/12/2003
L	Réseaux d'adduction d'assainissement	50	19/12/2003
L	Véhicules industriels et engins divers	10	19/12/2003
L	Véhicules légers	5	19/12/2003
L	Matériel de bureau et informatique	5	19/12/2003
L	Mobilier	10	19/12/2003
L	Autres matériels	5	19/12/2003

<b>IV – ANNEXES</b>	<b>IV</b>
<b>ELEMENTS DU BILAN EQUILIBRE DES OPERATIONS FINANCIERES</b>	<b>A4.1</b>

**DISPONIBILITE DE RESSOURCES PROPRES PROVENANT DES EXERCICES ANTERIEURS****Solde de la section d'investissement de l'exercice N-1 (1)**

	Propositions nouvelles	Vote (2)
<b>Solde d'exécution 001 (A)</b> montant négatif si déficit (D001) montant positif si excédent (R001)	0,00	0,00
<b>Solde des RAR (B)</b> montant négatif si déficit montant positif si excédent	0,00	0,00
<b>Solde de la section investissement de l'exercice N-1 (Solde I = A + B)</b> Solde positif : excédent de financement Solde négatif : besoin de financement	0,00	0,00

**Disponibilité des ressources propres provenant des exercices antérieurs après financement de la section investissement de l'exercice N-1 (1)**

	Propositions nouvelles	Vote (2)
<b>Affectation au 106 suite au CA de l'exercice N-1 (C)</b>	0,00	0,00
<b>Solde de la section investissement de l'exercice N-1 (Solde I)</b> Solde positif : excédent de financement Solde négatif : besoin de financement	0,00	0,00
<b>Disponibilité de ressources propres des exercices antérieurs (Solde II = C + Solde I)</b> Solde positif : ressources disponibles pour la couverture de l'annuité Solde négatif : absence de ressources propres provenant des exercices antérieurs pour la couverture de l'annuité	0,00	0,00

**COUVERTURE DE L'ANNUITE DE LA DETTE PAR LES RESSOURCES PROPRES - PETIT EQUILIBRE**

	Propositions nouvelles	Vote
<b>Dépenses de l'exercice à couvrir par des ressources propres (D)(3)</b>	843 260,00	843 260,00
<b>Ressources propres externes et internes de l'exercice (E)(3)</b>	1 123 260,00	1 123 260,00
<b>Couverture de l'annuité de la dette (Solde III = E - D)</b> Solde positif : annuité de la dette couverte Solde négatif : annuité de la dette non couverte par les ressources de l'exercice, vérifier la couverture par les éventuelles ressources disponibles des exercices antérieurs (cf. solde II)	280 000,00	280 000,00

(1) Eléments à compléter uniquement s'il y a eu reprise des résultats, anticipée ou classique

(2) Cumul des crédits de l'exercice votés ou reportés

(3) Les RAR étant intégrés au calcul des ressources propres provenant des exercices antérieurs, seuls les crédits de l'exercice sont à inscrire. Le détail des crédits est présenté aux états suivants : "Equilibre budgétaire - Dépenses" et "Equilibre budgétaire - Recette"

<b>IV – ANNEXES</b>	<b>IV</b>
<b>ELEMENTS DU BILAN EQUILIBRE DES OPERATIONS FINANCIERES – DEPENSES</b>	<b>A4.2</b>

**DEPENSES A COUVRIR PAR DES RESSOURCES PROPRES**

Art. (1)	Libellé (1)	Propositions nouvelles	Vote (2)
<b>DEPENSES TOTALES A COUVRIR PAR DES RESSOURCES PROPRES =A + B</b>		<b>843 260,00</b>	<b>I 843 260,00</b>
<b>16 Emprunts et dettes assimilées (A)</b>		<b>755 010,00</b>	<b>755 010,00</b>
1631	Emprunts obligataires	0,00	0,00
1641	Emprunts en euros	755 010,00	755 010,00
1643	Emprunts en devises	0,00	0,00
16441	Opérat° afférentes à l'emprunt	0,00	0,00
1678	Autres emprunts et dettes	0,00	0,00
1681	Autres emprunts	0,00	0,00
1682	Bons à moyen terme négociables	0,00	0,00
1687	Autres dettes	0,00	0,00
<b>Dépenses et transferts à déduire des ressources propres (B)</b>		<b>88 250,00</b>	<b>88 250,00</b>
10...	<i>Reprise de dotations, fonds divers et réserves</i>		
10...	Reversement de dotations, fonds divers et réserves		
139	<i>Subv. invest. transférées cpte résultat</i>	50 000,00	50 000,00
020	Dépenses imprévues	38 250,00	38 250,00

(1) Détailler les chapitres budgétaires par article conformément au plan de comptes.

(2) Crédits de l'exercice votés lors de la séance.

<b>IV – ANNEXES</b>	<b>IV</b>
<b>ELEMENTS DU BILAN</b> <b>EQUILIBRE DES OPERATIONS FINANCIERES – RECETTES</b>	<b>A4.3</b>

**RESSOURCES PROPRES**

Art. (1)	Libellé (1)	Propositions nouvelles	Vote (2)
<b>RECETTES (RESSOURCES PROPRES) = a + b</b>		<b>1 123 260,00</b>	<b>III</b> <b>1 123 260,00</b>
<b>Ressources propres externes de l'année (a)</b>		<b>875 010,00</b>	<b>875 010,00</b>
10222	FCTVA	120 000,00	120 000,00
10228	Autres fonds globalisés	755 010,00	755 010,00
26...	<i>Participations et créances rattachées</i>		
27...	<i>Autres immobilisations financières</i>		
<b>Ressources propres internes de l'année (b) (3)</b>		<b>248 250,00</b>	<b>248 250,00</b>
15...	<i>Provisions pour risques et charges</i>		
169	<i>Primes de remboursement des obligations</i>	0,00	0,00
26...	<i>Participations et créances rattachées</i>		
261	<i>Titres de participation</i>	200,00	200,00
27...	<i>Autres immobilisations financières</i>		
28...	<i>Amortissement des immobilisations</i>		
28031	<i>Frais d'études</i>	45 000,00	45 000,00
28128	<i>Aménagement Autres terrains</i>	3 000,00	3 000,00
28135	<i>Installations générales, agencements, ..</i>	2 000,00	2 000,00
28141	<i>Bâtiments sur sol d'autrui</i>	0,00	0,00
28157	<i>Aménagement matériel industriel</i>	30 000,00	30 000,00
29...	<i>Dépréciation des immobilisations</i>		
39...	<i>Dépréciat° des stocks et en-cours</i>		
481...	<i>Charges à répartir plusieurs exercices</i>		
021	<i>Virement de la section d'exploitation</i>	168 050,00	168 050,00

(1) Les comptes 15, 169, 26, 27, 28, 29, 39 et 481 sont à détailler conformément au plan de comptes.

(2) Crédits de l'exercice votés lors de la séance.

(3) Les comptes 15, 29 et 39 sont présentés uniquement si la commune ou l'établissement applique le régime des provisions budgétaires.

<b>IV – ANNEXES</b>	<b>IV</b>
<b>ENGAGEMENTS HORS BILAN – ENGAGEMENTS DONNES ET RECUS ETAT DES ENGAGEMENTS RECUS</b>	<b>B1.7</b>

**B1.7 – ETAT DES ENGAGEMENTS RECUS**

Année d'origine	Nature de l'engagement	Organisme émetteur	Durée en années	Périodicité	Créance en capital à l'origine	Créance en capital 01/01/N	Annuité reçue au cours de l'exercice
<b>8027 Subventions à recevoir par annuités (annuités restant à recevoir)</b>					<b>20 900 000,00</b>	<b>7 158 333,13</b>	<b>1 086 580,21</b>
2012	Convention financière de remboursement des charges d'emprunt affectées au budget de l'Assainissement	SPL Eau du Ponant	23	T	20 900 000,00	7 158 333,13	1 086 580,21
<b>8028 Autres engagements reçus</b>					<b>0,00</b>	<b>0,00</b>	<b>0,00</b>
<b>A l'exception de ceux reçus des entreprises</b>					<b>0,00</b>	<b>0,00</b>	<b>0,00</b>
<b>Engagements reçus des entreprises</b>					<b>0,00</b>	<b>0,00</b>	<b>0,00</b>
<b>TOTAL</b>					<b>20 900 000,00</b>	<b>7 158 333,13</b>	<b>1 086 580,21</b>

<b>IV – ANNEXES</b>	<b>IV</b>
<b>ENGAGEMENTS HORS BILAN AUTORISATIONS DE PROGRAMME ET CREDITS DE PAIEMENT</b>	<b>B2.1</b>

**B2.1 – SITUATION DES AUTORISATIONS DE PROGRAMME ET CREDITS DE PAIEMENT**

N° ou intitulé de l'AP	Montant des AP			Montant des CP		
	Pour mémoire AP votée y compris ajustement	Révision de l'exercice N	Total cumulé (toutes les délibérations y compris pour N)	Crédits de paiement antérieurs (réalisations cumulées au 01/01/N) (1)	Crédits de paiement ouverts au titre de l'exercice N (2)	Restes à financer au-delà de N (3)
2022 - AP22-019BM ASSAINISSEMENT	3 126 300,48	-435 451,30	2 690 849,18	1 072 669,72	510 000,00	1 108 179,46

(1) Il s'agit des réalisations effectives correspondant aux mandats émis.

(2) Il s'agit du montant prévu initialement par l'échéancier corrigé des révisions.

(3) Il s'agit de la différence entre les AP engagées et les CP consommés.

<b>IV – ANNEXES</b>	<b>IV</b>
<b>AUTRES ELEMENTS D'INFORMATIONS – ETAT DU PERSONNEL AU 01/01/N</b>	<b>C1.1</b>

**C1.1 – ETAT DU PERSONNEL AU 01/01/N**

GRADES OU EMPLOIS (1)	CATEGORIES (2)	EMPLOIS BUDGETAIRES (3)			EFFECTIFS POURVUS SUR EMPLOIS BUDGETAIRES EN ETPT (4)		
		EMPLOIS PERMANENTS À TEMPS COMPLET	EMPLOIS PERMANENTS À TEMPS NON COMPLET	TOTAL	AGENTS TITULAIRES	AGENTS NON TITULAIRES	TOTAL
<b>EMPLOIS FONCTIONNELS (a)</b>		<b>0,00</b>	<b>0,00</b>	<b>0,00</b>	<b>0,00</b>	<b>0,00</b>	<b>0,00</b>
Directeur général des services		0,00	0,00	0,00	0,00	0,00	0,00
Directeur général adjoint des services		0,00	0,00	0,00	0,00	0,00	0,00
Directeur général des services techniques		0,00	0,00	0,00	0,00	0,00	0,00
Emplois créés au titre de l'article L. 313-1 du CGFP		0,00	0,00	0,00	0,00	0,00	0,00
<b>FILIERE ADMINISTRATIVE (b)</b>		<b>1,50</b>	<b>0,00</b>	<b>1,50</b>	<b>1,45</b>	<b>0,00</b>	<b>1,45</b>
Adjoint administratif territoriaux	C	0,75	0,00	0,75	0,70	0,00	0,70
Administrateurs Territoriaux	A	0,50	0,00	0,50	0,50	0,00	0,50
Attachés Territoriaux	A	0,25	0,00	0,25	0,25	0,00	0,25
<b>FILIERE TECHNIQUE (c)</b>		<b>3,85</b>	<b>0,00</b>	<b>3,85</b>	<b>2,88</b>	<b>0,00</b>	<b>2,88</b>
Agents de maîtrise Territoriaux	C	2,40	0,00	2,40	1,60	0,00	1,60
Ingénieurs territoriaux	A	0,95	0,00	0,95	0,95	0,00	0,95
Techniciens territoriaux	B	0,50	0,00	0,50	0,33	0,00	0,33
<b>FILIERE SOCIALE (d)</b>		<b>0,00</b>	<b>0,00</b>	<b>0,00</b>	<b>0,00</b>	<b>0,00</b>	<b>0,00</b>
<b>FILIERE MEDICO-SOCIALE(e)</b>		<b>1,60</b>	<b>0,00</b>	<b>1,60</b>	<b>1,60</b>	<b>0,00</b>	<b>1,60</b>
Cadres territoriaux de santé	A	1,60	0,00	1,60	1,60	0,00	1,60
<b>FILIERE MEDICO-TECHNIQUE (f)</b>		<b>4,00</b>	<b>0,00</b>	<b>4,00</b>	<b>3,68</b>	<b>0,00</b>	<b>3,68</b>
Techniciens Paramédicaux Territoriaux	B	4,00	0,00	4,00	3,68	0,00	3,68
<b>FILIERE SPORTIVE (g)</b>		<b>0,00</b>	<b>0,00</b>	<b>0,00</b>	<b>0,00</b>	<b>0,00</b>	<b>0,00</b>
<b>FILIERE CULTURELLE (h)</b>		<b>0,00</b>	<b>0,00</b>	<b>0,00</b>	<b>0,00</b>	<b>0,00</b>	<b>0,00</b>
<b>FILIERE ANIMATION (i)</b>		<b>0,00</b>	<b>0,00</b>	<b>0,00</b>	<b>0,00</b>	<b>0,00</b>	<b>0,00</b>
<b>FILIERE POLICE (j)</b>		<b>0,00</b>	<b>0,00</b>	<b>0,00</b>	<b>0,00</b>	<b>0,00</b>	<b>0,00</b>
<b>EMPLOIS NON CITES (k) (5)</b>		<b>0,00</b>	<b>0,00</b>	<b>0,00</b>	<b>0,00</b>	<b>0,00</b>	<b>0,00</b>
<b>TOTAL GENERAL (b + c + d + e + f + g + h + i + j + k)</b>		<b>10,95</b>	<b>0,00</b>	<b>10,95</b>	<b>9,61</b>	<b>0,00</b>	<b>9,61</b>

(1) Les grades ou emplois sont désignés conformément à la circulaire n° NOR : INTB9500102C du 23 mars 1995. Les emplois fonctionnels sont également comptabilisés dans leur filière d'origine.

(2) Catégories : A, B ou C.

(3) Emplois budgétaires créés par l'assemblée délibérante. Les emplois permanents à temps complet sont comptabilisés pour une unité, les emplois à temps non complet sont comptabilisés à hauteur de la quotité de travail prévue par la délibération créant l'emploi.

(4) Equivalent temps plein annuel travaillé (ETPT). Le décompte est proportionnel à l'activité des agents, mesurée par leur quotité de temps de travail et par leur période d'activité sur l'année :

ETPT = Effectifs physiques \* quotité de temps de travail \* période d'activité dans l'année

Exemple : un agent à temps plein (quotité de travail = 100 %) présent toute l'année correspond à 1 ETPT ; un agent à temps partiel, à 80 % (quotité de travail = 80 %) présent toute l'année correspond à 0,8 ETPT ; un agent à temps partiel, à 80 % (quotité de travail = 80

%) présent la moitié de l'année (ex : CDD de 6 mois, recrutement à mi-année) correspond à 0,4 ETPT (0,8 \* 6 / 12).

(5) Par exemple : emplois dont les missions ne correspondent pas à un cadre d'emploi existant.

<b>IV – ANNEXES</b>	<b>IV</b>
<b>AUTRES ELEMENTS D'INFORMATIONS – ETAT DU PERSONNEL AU 01/01/N</b>	<b>C1.1</b>

**C1.1 – ETAT DU PERSONNEL AU 01/01/N (suite)**

AGENTS NON TITULAIRES EN FONCTION AU 01/01/N	CATEGORIES (1)	SECTEUR (2)	REMUNERATION (3)		CONTRAT	
			Indice (8)	Euros	Fondement du contrat (4)	Nature du contrat (5)
<b>Agents occupant un emploi permanent (6)</b>				<b>0,00</b>		
<b>Agents occupant un emploi non permanent (7)</b>				<b>0,00</b>		
<b>TOTAL GENERAL</b>				<b>0,00</b>		

(1) CATEGORIES: A, B et C.

(2) SECTEUR ADM : Administratif.  
TECH : Technique.  
URB : Urbanisme (dont aménagement urbain).  
S : Social.  
MS : Médico-social.  
MT : Médico-technique.  
SP : Sportif.  
CULT : Culturel.  
ANIM : Animation.  
POL : Police.  
POMP : Sapeurs-pompiers.  
X : Emplois non cités.

(3) REMUNERATION : Référence à un indice brut (indiquer le niveau de l'indice brut) de la fonction publique ou en euros annuels bruts (indiquer l'ensemble des éléments de la rémunération brute annuelle).

(4) CONTRAT : Motif du contrat (code général de la fonction publique - CGFP) :  
332-23-1° : Accroissement temporaire d'activité pour une durée maximale de douze mois.  
332-23-2° : Accroissement saisonnier d'activité pour une durée maximale de six mois.  
332-24 : Contrat de projet pour une durée minimale d'un an et une durée maximale fixée par les parties dans la limite de six ans  
332-13 : Remplacement d'un fonctionnaire autorisé à servir à temps partiel ou indisponible.  
332-14 : Vacance temporaire d'un emploi.  
332-8-1° : Absence de cadre d'emplois de fonctionnaires susceptibles d'assurer les fonctions correspondantes.  
332-8-2° : Justifié par les besoins des services ou la nature des fonctions, sous réserve qu'aucun fonctionnaire territorial n'a pu être recruté dans les conditions prévues par le CGFP.  
332-8-3° : Communes de moins de 1 000 habitants et groupements de communes regroupant moins de 15 000 habitants.  
332-8-4° : Communes nouvelles issues de fusion de communes de moins de 1 000 habitants, pendant trois ans suivant la création, et le cas échéant, jusqu'au premier renouvellement du conseil municipal.  
332-8-5° : Autres collectivités territoriales ou établissements mentionnés à l'article L. 4, pour les emplois dont la quotité de temps de travail est inférieure à 50 %.  
332-8-6° : Emplois des communes (- 2 000 hab.) et des groupements de communes (-10 000 hab.) dont la création ou suppression dépend de la décision d'une autorité.  
327-5 : Contractuel territorial sur emploi permanent - peut être nommé en qualité de fonctionnaire stagiaire par l'autorité territoriale.  
332-10 : Contrat à durée indéterminée en application de l'article L. 332-8 avec un agent contractuel territorial qui justifie d'une durée de services publics de six ans au moins.  
332-11 : Contrat à durée indéterminée lorsque l'agent contractuel territorial concerné remplit avant l'échéance de son contrat les conditions d'ancienneté mentionnées à l'article L. 332-10.  
326\_352 : Modalités particulières : recrutement sans concours, parcours d'accès à la fonction publique, personnes en situation de handicap (CGFP art. L326 et L.352).  
343-1\_343-3 : Emplois supérieurs de la fonction publique territoriale (emplois fonctionnels de direction).  
333-1\_333-10 : Collaborateurs de cabinet.  
333-12 : Collaborateurs de groupes d'élus.  
A : Autres.

(5) Indiquer si l'agent contractuel est titulaire d'un contrat à durée déterminée (CDD) ou d'un contrat à durée indéterminée (CDI). Les contrats particuliers devront être labellisés « A / autres » et feront l'objet d'une précision (ex : « contrats aidés »).

(6) Occupent un emploi permanent de la fonction publique territoriale, les agents non titulaires recrutés sur le fondement des articles 332-8, 332-13, 332-14, 326, 352 du CGFP , ainsi que les agents qui sont titulaires d'un contrat à durée indéterminée pris sur le fondement des articles 327-5, 332-10 et 332-11 du CGFP.

(7) Occupent un emploi non permanent de la fonction publique territoriale, les agents non titulaires recrutés sur le fondement des articles 332-23, 332-24, 333-1 à 333-10 et 333-12.

(8) Si un contrat fixe comme référence de rémunération un traitement hors échelle, il convient de mentionner le chevron conformément à l'article 6 décret 85-1148 du 20 octobre 1985.



<b>IV – ANNEXES</b>	<b>IV</b>
<b>AUTRES ELEMENTS D'INFORMATIONS</b>	
<b>LISTE DES ORGANISMES DANS LESQUELS A ETE PRIS UN ENGAGEMENT FINANCIER</b>	<b>C2</b>

**C2 – LISTES DES ORGANISMES DANS LESQUELS A ETE PRIS UN ENGAGEMENT FINANCIER (articles L. 2313-1 et L. 2313-1-1 du CGCT)**

Les documents financiers et comptables de ces organismes sont mis à la disposition du public à (1). Toute personne a le droit de demander communication.

La nature de l'engagement (2)	Nom de l'organisme	Raison sociale de l'organisme	Nature juridique de l'organisme	Montant de l'engagement
<u>Délégation de service public (3)</u>				
<u>Garantie ou cautionnement d'un emprunt</u>				
<u>Autres</u> 14/12/2010 - 99	S.P.L.	Société publique locale &quot;Eau du Ponant&quot;	Société Publique Locale	444 730,00

(1) Hôtel de ville pour les communes et siège de l'établissement pour les EPCI, syndicat, etc. et autres lieux publics désignés par la commune ou l'établissement.

(2) Indiquer la date de la décision (délibérations, contrats ou décisions de l'exécutif).

(3) Préciser la nature de la délégation (concession, affermage, régie intéressée, ...).

<b>IV – ANNEXES</b>	<b>IV</b>
<b>ARRETE ET SIGNATURES</b>	<b>D</b>

Nombre de membres en exercice : 0

Nombre de membres présents : 0

Nombre de suffrages exprimés : 0

VOTES :

Pour : 0

Contre : 0

Abstentions : 0

Date de convocation :

Présenté par (1) ,

A le

(1) ,

Délibéré par l'assemblée (2), réunie en session

A , le

Les membres de l'assemblée délibérante (2),(3),

ABIVEN Bernadette	
ALBERT Pascale	
ANDRIEUX Catherine	
BATANY Jean-Luc	
BONNARD LE FLOC H Frédérique	
BOURBIGOT Véronique	
BOURNOT-GALLOU Claudie	
BRONEC Monique	
BRUBAN Claudine	
BRUZAC Hubert	
CALVES Bruno	
CAP Dominique	
CHALINE Nathalie	
COATANEA Marc	
CUILLANDRE François	
DELAROCHE Anne	
DISSAUX Glen	
DU BUIT Yves	
ELKAIM Jean-Philippe	
EVEN Pierre	
FOVEAU Tristan	

<b>IV – ANNEXES</b>	<b>IV</b>
<b>ARRETE ET SIGNATURES</b>	<b>D</b>

GOSSELIN Jacques	
GOURTAY Michel	
GOURVIL Armel	
GUELLEC Eric	
GUENEUGUES Françoise	
GUEVEL Yann	
GUILLEVIN Laurent	
HAMON Xavier	
HELIES Tom	
HENAFF Patricia	
HERE Jacqueline	
JACOB Fabrice	
JESTIN Sylvie	
JEZEQUEL Rémy	
KERJEAN Gwenaël	
KERNEIS Yann-Fañch	
KUCHEL Emilie	
LACHUER Yvan	
LAVERGNE Pauline	
LE BRIS Jacky	
LE LORC H Jean-Michel	
LE ROY Claire	
MAILLARD Mathilde	
MALGORN Bernadette	
MAURY Marion	
MIGOT Christiane	
MONOT Gaele	
MORVAN Anne-Sophie	
NEDELEC Yohann	

<b>IV – ANNEXES</b>	<b>IV</b>
<b>ARRETE ET SIGNATURES</b>	<b>D</b>

NICOLAS Bernard	
OGOR Pierre	
ORVOEN Claudine	
PELLICANO Fortuné	
PERHIRIN Sandrine	
PERON Laurent	
PETITFRERE Christian	
PICHON Ronan	
QUETIER Marie	
QUIGUER Tifenn	
RICHARD Jean-Pierre	
ROUDAUT Stéphane	
SALAMI Réza	
SALAUN-KERHORNOU Patricia	
THOMAS Roseline	
TOURNIER Emmanuelle	

Certifié exécutoire par (1) , compte tenu de la transmission en préfecture, le , et de la publication le

A ,le

(1) Indiquer le « président du conseil d'administration » ou l'exécutif de la collectivité de rattachement : maire, président du conseil général,...

(2) L'assemblée délibérante étant : .

(3) L'ajout des signataires est désormais facultatif.

***BUDGET ANNEXE***  
***LOTISSEMENT DE KEREBARIS***

**REPUBLIQUE FRANÇAISE**

**: BREST METROPOLE (1)**

AGREGE AU BUDGET PRINCIPAL DE (2)

Numéro SIRET : 24290031400152

POSTE COMPTABLE : BREST

**M. 57**

**Budget primitif**

**Voté par nature**

BUDGET : BUDGET LOTIS. KEREBARIS (3)

ANNEE 2024

(1) Indiquer soit le nom de la collectivité, soit le libellé de l'établissement, soit le nom du syndicat mixte relevant de l'article L. 5721-2 du CGCT.

(2) A compléter s'il s'agit d'un budget annexe.

(3) Indiquer le budget concerné : budget principal ou libellé du budget annexe.

# Sommaire

## I - Informations générales

A - Informations statistiques, fiscales et financières	4
B - Modalités de vote du budget	5
C1 - Exécution du budget de l'exercice précédent - Résultats	6
C2 - Exécution du budget de l'exercice précédent - RAR Dépenses	7
C3 - Exécution du budget de l'exercice précédent - RAR Recettes	8

## II - Présentation générale du budget

A - Vue d'ensemble - Vote et reports	9
B1 - Présentation des AP votées	10
B2 - Présentation des AE votées	11
C1 - Equilibre financier du budget - Investissement	12
C2 - Equilibre financier du budget - Fonctionnement	15
D1 - Balance générale - Dépenses	17
D2 - Balance générale - Recettes	19

## III - Vote du budget

A - Section d'investissement - Vue d'ensemble	21
A1 - Section d'investissement - Dépenses - Détail par article	25
A2.1 - Section d'investissement - Dépenses - Vue d'ensemble des opérations d'équipement	27
A2.2 - Section d'investissement - Dépenses - Détail des opérations d'équipement gérées en AP	28
A2.3 - Section d'investissement - Dépenses - Détail des opérations d'équipement gérées hors AP	29
A3 - Section d'investissement - Recettes - Détail par article	30
B - Section de fonctionnement - Vue d'ensemble	31
B1 - Section de fonctionnement - Dépenses - Détail par article	34
B2 - Section de fonctionnement - Recettes - Détail par article	36

## IV - Annexes

### A - Présentation croisée

A1 - Section d'investissement - Vue d'ensemble	Sans Objet
A1.01 - Opérations non ventilables	Sans Objet
A1.900 - Fonction 0 - Services généraux	Sans Objet
A1.900-5 - Fonction 0-5 - Gestion des fonds européens	Sans Objet
A1.901 - Fonction 1 - Sécurité	Sans Objet
A1.902 - Fonction 2 - Enseignement, formation professionnelle et apprentissage	Sans Objet
A1.903 - Fonction 3 - Culture, vie sociale, jeunesse, sports et loisirs	Sans Objet
A1.904 - Fonction 4 - Santé et action sociale (hors RSA)	Sans Objet
A1.904-4 - Fonction 4-4 - RSA	Sans Objet
A1.905 - Fonction 5 - Aménagement des territoires et habitat	Sans Objet
A1.906 - Fonction 6 - Action économique	Sans Objet
A1.907 - Fonction 7 - Environnement	Sans Objet
A1.908 - Fonction 8 - Transports	Sans Objet
A2 - Section de fonctionnement - Vue d'ensemble	Sans Objet
A2.01 - Opérations non ventilables	Sans Objet
A2.930 - Fonction 0 - Services généraux	Sans Objet
A2.930-5 - Fonction 0-5 - Gestion des fonds européens	Sans Objet
A2.931 - Fonction 1 - Sécurité	Sans Objet
A2.932 - Fonction 2 - Enseignement, formation professionnelle et apprentissage	Sans Objet
A2.933 - Fonction 3 - Culture, vie sociale, jeunesse, sports et loisirs	Sans Objet
A2.934 - Fonction 4 - Santé et action sociale (hors APA et RSA/Régularisation de RMI)	Sans Objet
A2.934-3 - Fonction 4-3 - APA	Sans Objet
A2.934-4 - Fonction 4-4 - RSA/Régularisation de RMI	Sans Objet
A2.935 - Fonction 5 - Aménagement des territoires et habitat	Sans Objet
A2.936 - Fonction 6 - Action économique	Sans Objet
A2.937 - Fonction 7 - Environnement	Sans Objet
A2.938 - Fonction 8 - Transports	Sans Objet

### B - Annexes patrimoniales

B1.1 - Etat de la dette - Détail des crédits de trésorerie	Sans Objet
B1.2 - Etat de la dette - Répartition par nature de dette	Sans Objet
B1.3 - Etat de la dette - Répartition par structure de taux	Sans Objet
B1.4 - Etat de la dette - Typologie de la répartition de l'encours	Sans Objet
B1.5 - Etat de la dette - Détail des opérations de couverture	Sans Objet

B1.6 - Etat de la dette - Dette pour financer l'emprunt d'un autre organisme	Sans Objet
B1.7 - Etat de la dette - Autres dettes	Sans Objet
B2 - Méthodes utilisées pour les amortissements	Sans Objet
B3.1 - Etat des provisions constituées	Sans Objet
B3.2 - Etalement des provisions	Sans Objet
B4 - Etat des charges transférées	Sans Objet
B5 - Détail des chapitres d'opérations pour comptes de tiers	Sans Objet
B6 - Prêts	Sans Objet
B7.1 - Etat synthétique des engagements donnés	Sans Objet
B7.2 - Etat synthétique des engagements reçus	Sans Objet
B7.3 - Etat des emprunts garantis	Sans Objet
B7.4 - Calcul du ratio d'endettement relatif aux emprunts garantis	Sans Objet
B7.5 - Etat des contrats de crédit-bail	Sans Objet
B7.6 - Etat des marchés de partenariat	Sans Objet
B7.7 - Etat des recettes grevées d'affectation spéciale	Sans Objet
B7.8 - Autres engagements donnés	Sans Objet
B7.9 - Autres engagements reçus	Sans Objet
B8 - Subventions versées	Sans Objet
B9 - Etat du personnel	Sans Objet
B10 - Liste des organismes dans lesquels la collectivité a pris un engagement financier	Sans Objet
B11.1 - Liste des organismes de regroupement	Sans Objet
B11.2 - Liste des établissements publics créés	Sans Objet
B11.3 - Liste des services individualisés dans un budget annexe	Sans Objet

**C - Annexes budgétaires**

C1.1 - Equilibre budgétaire	38
C1.2 - Equilibre budgétaire - Dépenses	39
C1.3 - Equilibre budgétaire - Recettes	40


**D - Autres éléments d'information**

D1 - Liste des services assujettis à la TVA et non érigés en budget annexe	Sans Objet
D2.1 - Services ferroviaires régionaux des voyageurs - Volet 1 : Budget	Sans Objet
D2.2 - Services ferroviaires régionaux des voyageurs - Volet 2 : Compte d'exploitation	Sans Objet
D3 - Décisions en matière de taux	Sans Objet
D4.1 - Etats de la répartition de la TEOM - Investissement	Sans Objet
D4.2 - Etats de la répartition de la TEOM - Fonctionnement	Sans Objet
D5.1 - Etats des dépenses et recettes des services d'eau et d'assainissement - Fonctionnement (2)	Sans Objet
D5.2 - Etats des dépenses et recettes des services d'eau et d'assainissement - Investissement (2)	Sans Objet

**V - Arrêté et signatures**

A - Arrêté et signatures	41
--------------------------	----

Préciser, pour chaque annexe, si l'état est joint ou sans objet.

 Dans l'ensemble des tableaux, les cases grisées ne doivent pas être remplies.

Conformément à l'instruction budgétaire et comptable, il convient de mentionner que :

dans la présentation croisée, la rubrique fonctionnelle 01 – Opérations non ventilables comprend les impôts et taxes non affectés, les dotations et participations, la dette et les opérations financières, les opérations patrimoniales en investissement, les frais de fonctionnement des groupes d'élus en fonctionnement ;  
*les opérations d'ordre doivent figurer en italique.*

(1) A utiliser également par les collectivités de moins de 3500 habitants qui mobiliseraient des AP-AE régies par l'article L.5217-10-7 du CGCT après avoir adopté un règlement budgétaire et financier conformément à l'article L. 5217-10-9. Si la collectivité opte pour ce régime, la collectivité ne renseigne pas les annexes C2.1 et C2.2 de la partie IV « Annexes ». Les projets de dotations d'AP-AE inscrits sur les annexes B1 et B2 de la partie II apparaissent alors dans les états de la partie III « Vote du budget », sinon les montants dans les champs AP-AE sont par convention de 0.

(2) Cet état ne peut être produit que par les communes dont la population est inférieure à 500 habitants et qui gèrent les services de distribution de l'eau potable et d'assainissement sous forme de régie simple sans budget annexe (art. L. 2221-11 du CGCT)



<b>I – INFORMATIONS GENERALES</b>	<b>I</b>
<b>INFORMATIONS STATISTIQUES, FISCALES ET FINANCIERES</b>	<b>A</b>

Informations statistiques	
	Valeurs
Population totale	

Informations fiscales (N-2)	
	Collectivité
Indicateur de ressources fiscales ou potentiel fiscal par habitant (1)	

Informations financières – ratios		Valeurs
1	Dépenses réelles de fonctionnement / population	
2	Recettes réelles de fonctionnement / population	
3	Dépenses d'équipement brut / population	
4	Encours de dette / population (2) (3)	
5	DGF / population	
6	Dépenses de personnel / dépenses réelles de fonctionnement (4)	
7	Dépenses réelles de fonctionnement et remboursement annuel de la dette en capital / recettes réelles de fonctionnement (4)	
8	Dépenses d'équipement brut / recettes réelles de fonctionnement	
9	Encours de la dette / recettes réelles de fonctionnement (2) (3) (4)	
10	Epargne brute / recettes réelles de fonctionnement (2) (4)	

(1) A renseigner selon les dispositions législatives et réglementaires applicables à la collectivité. Informations comprises dans la fiche de répartition de la DGF de l'exercice N-1, établie sur la base des informations N-2 (transmise par les services préfectoraux).

(2) Les ratios s'appuyant sur l'encours de la dette se calculent à partir du montant de la dette au 1<sup>er</sup> janvier N.

(3) L'encours de dette doit comprendre les avances remboursables consenties au titre de l'article 25 de la loi n° 2020-935 du 30 juillet 2020 de finances rectificative pour 2020, portant attribution des avances remboursables sur les recettes fiscales prévues aux articles 1594 A et 1595 du code général des impôts

(4) Pour les syndicats mixtes, seules ces données sont à renseigner.

<b>I – INFORMATIONS GENERALES</b>	<b>I</b>
<b>MODALITES DE VOTE DU BUDGET</b>	<b>B</b>

- I – L'assemblée délibérante décide de voter le présent budget :
- au niveau du chapitre (1) pour la section d'investissement ;
  - au niveau du chapitre (1) pour la section de fonctionnement ;
  - sans (2) vote formel sur les chapitres « opérations d'équipement » ;
  - sans (2) vote formel sur chacun des chapitres.

La liste des articles spécialisés sur lesquels l'ordonnateur ne peut procéder à des virements d'article à article est la suivante :

II – En l'absence de mention au paragraphe I ci-dessus, le budget est réputé voté par chapitre, sans vote formel sur chacun des chapitres, en fonctionnement et en investissement sans vote formel pour les chapitres « opération d'équipement ».

III – Conformément à l'article L. 5217-10-6 du CGCT, l'assemblée délibérante autorise le président à opérer des virements de crédits de paiement de chapitre à chapitre, à l'exclusion des crédits relatifs aux dépenses de personnel, dans les limites suivantes (3) :

- Fonctionnement : 7.5 %
- Investissement : 7.5%

IV – En l'absence de mention au paragraphe III ci-dessus, le président est réputé ne pas avoir reçu l'autorisation de l'assemblée délibérante de pratiquer des virements de crédits de paiement de chapitre à chapitre.

V – Les provisions sont budgétaires DELIBERATION du 4 mars 2016 (4).

VI – La comparaison s'effectue par rapport au budget primitif (5) de l'exercice précédent.

VII – Le présent budget a été voté sans reprise des résultats de l'exercice N-1 (6).

(1) A compléter par « du chapitre » ou « de l'article ».

(2) Indiquer « avec » ou « sans ».

(3) Au maximum dans la limite de 7,5% des dépenses réelles de chaque section.

(4) A compléter par un seul des deux choix suivants, selon les dispositions législatives et réglementaires applicables à la collectivité :

- semi budgétaire ;
- budgétaire par délibération N°... du ...

(5) Indiquer « primitif » ou « cumulé ». Budget cumulé = BP + BS + DM.

(6) A compléter par un seul des trois choix suivants :

- sans reprise des résultats de l'exercice N-1 ;
- avec reprise des résultats de l'exercice N-1 après le vote du compte administratif ;
- avec reprise anticipée des résultats de l'exercice N-1.

<b>I – INFORMATIONS GENERALES</b>	<b>I</b>
<b>EXECUTION DU BUDGET DE L'EXERCICE PRECEDENT – RESULTATS (1)</b>	<b>C1</b>

	RESULTAT DE L'EXERCICE N-1			
	Dépenses	Recettes	Solde d'exécution ou résultat reporté	Résultat ou solde (A) (2)
<b>TOTAL DU BUDGET</b>	0,00	0,00	0,00	A1 0,00
<b>Investissement</b>	0,00	0,00	(3) 0,00	A2 0,00
<b>Fonctionnement</b>	0,00	0,00	(4) 0,00	A3 0,00

	RESTES A REALISER N-1			
	Dépenses		Recettes	Solde (B)
<b>TOTAL des RAR</b>	I + II 0,00		III + IV 0,00	B1 0,00
<b>Investissement</b>	I 0,00		III 0,00	B2 0,00
<b>Fonctionnement</b>	II 0,00		IV 0,00	B3 0,00

RESULTAT CUMULE = (A) + (B) (5)		
<b>TOTAL</b>	<b>A1 + B1</b>	0,00
<b>Investissement</b>	<b>A2 + B2</b>	0,00
<b>Fonctionnement</b>	<b>A3 + B3</b>	0,00

(1) État à compléter uniquement en cas de reprise des résultats de l'exercice N-1 après le vote du compte administratif ou en cas de reprise anticipée des résultats de l'exercice N-1.

(2) Indiquer le signe – si dépenses > recettes, et + si recettes > dépenses.

(3) Solde d'exécution de N-2 reporté sur la ligne budgétaire 001 du compte administratif N-1. Indiquer le signe – si dépenses > recettes, et + si recettes > dépenses.

(4) Résultat de fonctionnement reporté sur la ligne budgétaire 002 du compte administratif N-1. Indiquer le signe – si déficitaire, et + si excédentaire.

(5) Indiquer le signe – si déficit et + si excédent.

<b>I – INFORMATIONS GENERALES</b>	<b>I</b>
<b>EXECUTION DU BUDGET DE L'EXERCICE PRECEDENT – RAR DEPENSES</b>	<b>C2</b>

**DETAIL DES RESTES A REALISER N-1 EN DEPENSES (1)**

Chap. / art. (2)	Libellé	Dépenses engagées non mandatées
<b>SECTION D'INVESTISSEMENT – TOTAL</b>		(I) <b>0,00</b>
<b>018</b>	<b>RSA</b>	<b>0,00</b>
<b>10</b>	<b>Dotations, fonds divers et réserves</b>	<b>0,00</b>
<b>13</b>	<b>Subventions d'investissement (3)</b>	<b>0,00</b>
<b>16</b>	<b>Emprunts et dettes assimilées</b>	<b>0,00</b>
<b>18</b>	<b>Cpte de liaison : affectation (BA,régie)</b>	<b>0,00</b>
<b>20</b>	<b>Immobilisations incorporelles (sauf le 204) (3)</b>	<b>0,00</b>
<b>204</b>	<b>Subventions d'équipement versées (3) (5)</b>	<b>0,00</b>
<b>21</b>	<b>Immobilisations corporelles (3)</b>	<b>0,00</b>
<b>22</b>	<b>Immobilisations reçues en affectation (3)</b>	<b>0,00</b>
<b>23</b>	<b>Immobilisations en cours (sauf 2324) (3)</b>	<b>0,00</b>
<b>26</b>	<b>Participations et créances rattachées</b>	<b>0,00</b>
<b>27</b>	<b>Autres immobilisations financières (3)</b>	<b>0,00</b>
<b>45</b>	<b>Chapitres d'opérations pour compte de tiers</b>	<b>0,00</b>
<b>SECTION DE FONCTIONNEMENT – TOTAL</b>		(II) <b>0,00</b>
<b>011</b>	<b>Charges à caractère général (4)</b>	<b>0,00</b>
<b>012</b>	<b>Charges de personnel et frais assimilés (4)</b>	<b>0,00</b>
<b>014</b>	<b>Atténuations de produits</b>	<b>0,00</b>
<b>016</b>	<b>APA</b>	<b>0,00</b>
<b>017</b>	<b>RSA / Régularisations de RMI</b>	<b>0,00</b>
<b>65</b>	<b>Autres charges de gestion courante (4)</b>	<b>0,00</b>
<b>6586</b>	<b>Frais fonctionnement des groupes d'élus</b>	<b>0,00</b>
<b>66</b>	<b>Charges financières</b>	<b>0,00</b>
<b>67</b>	<b>Charges spécifiques (4)</b>	<b>0,00</b>

(1) Il s'agit des restes à réaliser établis conformément à la comptabilité d'engagement annuelle. A servir uniquement en cas de reprise des résultats de l'exercice précédent, soit après le vote du compte administratif, soit en cas de reprise anticipée des résultats.

Les restes à réaliser de la section de fonctionnement correspondent : en dépenses, aux dépenses engagées non mandatées et non rattachées telles qu'elles ressortissent de la comptabilité des engagements ; et en recettes, aux recettes certaines n'ayant pas donné lieu à l'émission d'un titre et non rattachées.

Les restes à réaliser de la section d'investissement correspondent : en dépenses, aux dépenses engagées non mandatées au 31/12 de l'exercice précédent telles qu'elles ressortissent de la comptabilité des engagements ; et en recettes, aux recettes certaines n'ayant pas donné lieu à l'émission d'un titre au 31/12 de l'exercice précédent.

(2) Suivant le niveau de vote retenu par l'assemblée délibérante.

(3) Hors dépenses imputées au chapitre 018.

(4) Hors dépenses imputées aux chapitres 016 et 017.

(5) Le chapitre 204 « Subventions d'équipement versées » est un chapitre globalisé regroupant les comptes 204 et 2324.

<b>I – INFORMATIONS GENERALES</b>	<b>I</b>
<b>EXECUTION DU BUDGET DE L'EXERCICE PRECEDENT – RAR RECETTES</b>	<b>C3</b>

**DETAIL DES RESTES A REALISER N-1 EN RECETTES (1)**

Chap. / art. (2)	Libellé	Titres restant à émettre
<b>SECTION D'INVESTISSEMENT – TOTAL</b>		(III) <b>0,00</b>
018	RSA	0,00
024	Produits des cessions d'immobilisations	0,00
10	Dotations, fonds divers et réserves	0,00
13	Subventions d'investissement (reçues) (3)	0,00
16	Emprunts et dettes assimilées	0,00
18	Cpte de liaison : affectation (BA,régie)	0,00
20	Immobilisations incorporelles (sauf 204) (3)	0,00
204	Subventions d'équipement versées (3) (5)	0,00
21	Immobilisations corporelles (3)	0,00
22	Immobilisations reçues en affectation (3)	0,00
23	Immobilisations en cours (sauf 2324) (3)	0,00
26	Participations et créances rattachées	0,00
27	Autres immobilisations financières (3)	0,00
45	Chapitres d'opérations pour compte de tiers	0,00
<b>SECTION DE FONCTIONNEMENT – TOTAL</b>		(IV) <b>0,00</b>
70	Prod. services, domaine, ventes diverses	0,00
73	Impôts et taxes	0,00
731	Fiscalité locale	0,00
74	Dotations et participations (4)	0,00
75	Autres produits de gestion courante (4)	0,00
013	Atténuations de charges (4)	0,00
016	APA	0,00
017	RSA / Régularisations de RMI	0,00
76	Produits financiers	0,00
77	Produits spécifiques (4)	0,00

(1) Il s'agit des restes à réaliser établis conformément à la comptabilité d'engagement annuelle. A servir uniquement en cas de reprise des résultats de l'exercice précédent, soit après le vote du compte administratif, soit en cas de reprise anticipée des résultats.

Les restes à réaliser de la section de fonctionnement correspondent : en dépenses, aux dépenses engagées non mandatées et non rattachées telles qu'elles ressortissent de la comptabilité des engagements ; et en recettes, aux recettes certaines n'ayant pas donné lieu à l'émission d'un titre et non rattachées.

Les restes à réaliser de la section d'investissement correspondent : en dépenses, aux dépenses engagées non mandatées au 31/12 de l'exercice précédent telles qu'elles ressortissent de la comptabilité des engagements ; et en recettes, aux recettes certaines n'ayant pas donné lieu à l'émission d'un titre au 31/12 de l'exercice précédent.

(2) Suivant le niveau de vote retenu par l'assemblée délibérante.

(3) Hors recettes imputées au chapitre 018.

(4) Hors recettes imputées aux chapitres 016 et 017.

(5) Le chapitre 204 « Subventions d'équipement versées » est un chapitre globalisé regroupant les comptes 204 et 2324.

<b>II – PRESENTATION GENERALE DU BUDGET</b>		<b>II</b>	
<b>VUE D'ENSEMBLE DU BUDGET – VOTE ET REPORTS</b>		<b>A</b>	
		<b>DEPENSES</b>	<b>RECETTES</b>
<b>VOTE</b>	Crédits d'investissement votés au titre du présent budget (y compris le compte 1068)	672 000,00	672 000,00
+		+	+
<b>REPORTS</b>	Restes à réaliser de l'exercice précédent (RAR N-1) (1)	0,00	0,00
	001 Solde d'exécution de la section d'investissement reporté (1)	(si solde négatif) 0,00	(si solde positif) 0,00
=		=	=
<b>Total de la section d'investissement (2)</b>		<b>672 000,00</b>	<b>672 000,00</b>
		<b>DEPENSES</b>	<b>RECETTES</b>
<b>VOTE</b>	Crédits de fonctionnement votés au titre du présent budget	672 000,00	672 000,00
+		+	+
<b>REPORTS</b>	Restes à réaliser de l'exercice précédent (RAR N-1) (1)	0,00	0,00
	002 Résultat de fonctionnement reporté (1)	(si déficit) 0,00	(si excédent) 0,00
=		=	=
<b>Total de la section de fonctionnement (3)</b>		<b>672 000,00</b>	<b>672 000,00</b>
<b>TOTAL DU BUDGET (4)</b>		<b>1 344 000,00</b>	<b>1 344 000,00</b>

(1) A servir uniquement en cas de reprise des résultats de l'exercice précédent, soit après le vote du compte administratif, soit en cas de reprise anticipée des résultats.

Les restes à réaliser de la section de fonctionnement correspondent : en dépenses, aux dépenses engagées non mandatées et non rattachées telles qu'elles ressortissent de la comptabilité des engagements ; et en recettes, aux recettes certaines n'ayant pas donné lieu à l'émission d'un titre et non rattachées.

Les restes à réaliser de la section d'investissement correspondent : en dépenses, aux dépenses engagées non mandatées au 31/12 de l'exercice précédent telles qu'elles ressortissent de la comptabilité des engagements ; et en recettes, aux recettes certaines n'ayant pas donné lieu à l'émission d'un titre au 31/12 de l'exercice précédent.

(2) Total de la section d'investissement = RAR + solde d'exécution reporté + crédits d'investissement votés.

(3) Total de la section de fonctionnement = RAR + résultat reporté + crédits de fonctionnement votés.

(4) Total du budget = total de la section de fonctionnement + total de la section d'investissement.

<b>II – PRESENTATION GENERALE DU BUDGET</b>	<b>II</b>
<b>PRESENTATION DES AP VOTEES</b>	<b>B1</b>

AUTORISATION DE PROGRAMME (1)		Chapitre(s)	Montant
Numéro	Libellé		
<b>TOTAL</b>			<b>0,00</b>

<b>« AP de dépenses imprévues » (2)</b>	020	<b>0,00</b>
---	-----	-------------

<b>TOTAL GENERAL</b>	<b>0.00</b>
----------------------	-------------

(1) Il s'agit des AP nouvelles qui sont votées lors de la séance d'adoption du budget. Cela concerne des AP relatives à de nouvelles programmations pluriannuelles mais également des AP modifiant un stock d'AP existant.

(2) L'assemblée peut voter des AP de « dépenses imprévues ». Leur montant est limité à 2 % des dépenses réelles de la section correspondante. En fin d'exercice, ces AP sont automatiquement annulées si elles n'ont pas été engagées.

<b>II – PRESENTATION GENERALE DU BUDGET</b>	<b>II</b>
<b>PRESENTATION DES AE VOTEES</b>	<b>B2</b>

AUTORISATION D'ENGAGEMENT (1)		Chapitre(s)	Montant
Numéro	Libellé		
<b>TOTAL</b>			<b>0,00</b>

<b>« AE de dépenses imprévues » (2)</b>	022	<b>0,00</b>
---	-----	-------------

<b>TOTAL GENERAL</b>	<b>0,00</b>
----------------------	-------------

(1) Il s'agit des AE nouvelles qui sont votées lors de la séance d'adoption du budget. Cela concerne des AE relatives à de nouveaux engagements pluriannuels mais également des AE modifiant un stock d'AE existant.

(2) L'assemblée peut voter des AE de « dépenses imprévues ». Leur montant est limité à 2 % des dépenses réelles de la section correspondante. En fin d'exercice, ces AE sont automatiquement annulées si elles n'ont pas été engagées.



<b>II – PRESENTATION GENERALE DU BUDGET</b>	<b>II</b>
<b>EQUILIBRE FINANCIER DU BUDGET – SECTION D'INVESTISSEMENT</b>	<b>C1</b>

## DEPENSES D'INVESTISSEMENT

Chap.	Libellé	Pour mémoire, budget précédent (1)	Restes à réaliser N-1	Propositions nouvelles (2)	Vote de l'assemblée	TOTAL (= RAR + vote)
018	RSA	0,00	0,00	0,00	0,00	0,00
20	Immobilisations incorporelles (sauf le 204) (y compris opérations) (3)	0,00	0,00	0,00	0,00	0,00
204	Subventions d'équipement versées (y compris opérations) (3) (8)	0,00	0,00	0,00	0,00	0,00
21	Immobilisations corporelles (y compris opérations) (3)	0,00	0,00	0,00	0,00	0,00
22	Immobilisations reçues en affectation (y compris opérations) (3) (4)	0,00	0,00	0,00	0,00	0,00
23	Immobilisations en cours (sauf 2324) (y compris opérations) (3)	0,00	0,00	0,00	0,00	0,00
<b>Total des dépenses d'équipement</b>		<b>0,00</b>	<b>0,00</b>	<b>0,00</b>	<b>0,00</b>	<b>0,00</b>
10	Dotations, fonds divers et réserves	0,00	0,00	0,00	0,00	0,00
13	Subventions d'investissement (3)	0,00	0,00	0,00	0,00	0,00
16	Emprunts et dettes assimilées	0,00	0,00	0,00	0,00	0,00
18	Cpte de liaison : affectation (BA,régie) (5)	0,00	0,00	0,00	0,00	0,00
26	Participations et créances rattachées	0,00	0,00	0,00	0,00	0,00
27	Autres immobilisations financières (3)	0,00	0,00	0,00	0,00	0,00
<b>Total des dépenses financières</b>		<b>0,00</b>	<b>0,00</b>	<b>0,00</b>	<b>0,00</b>	<b>0,00</b>
45...	Chapitres d'opérations pour compte de tiers (6)	0,00	0,00	0,00	0,00	0,00
<b>Total des dépenses réelles d'investissement</b>		<b>0,00</b>	<b>0,00</b>	<b>0,00</b>	<b>0,00</b>	<b>0,00</b>

040	Opérations ordre transf. entre sections (7)	430 000,00		672 000,00	672 000,00	672 000,00
041	Opérations patrimoniales (7)	0,00		0,00	0,00	0,00
<b>Total des dépenses d'ordre d'investissement</b>		<b>430 000,00</b>		<b>672 000,00</b>	<b>672 000,00</b>	<b>672 000,00</b>

<b>TOTAL</b>	<b>430 000,00</b>	<b>0,00</b>	<b>672 000,00</b>	<b>672 000,00</b>	<b>672 000,00</b>
--------------	-------------------	-------------	-------------------	-------------------	-------------------

+

<b>D 001 SOLDE D'EXECUTION NEGATIF REPORTE OU ANTICIPE</b>	<b>0,00</b>
--	-------------

=

<b>TOTAL DES DEPENSES D'INVESTISSEMENT CUMULEES</b>	<b>672 000,00</b>
---	-------------------

(1) Voir état I-B pour la comparaison par rapport au budget précédent.

(2) Proposition formulée par le président pour l'exercice N.

(3) Hors dépenses imputées au chapitre 018.

(4) En dépenses, le chapitre 22 retrace les travaux d'investissement réalisés sur les biens reçus en affectation. En recette, il retrace, le cas échéant, l'annulation de tels travaux effectués sur un exercice antérieur.

(5) A servir uniquement lorsque la collectivité effectue une dotation initiale en espèces au profit d'un service public non personnalisé qu'elle crée.

(6) Seul le total des opérations pour compte de tiers figure sur cet état (voir le détail en IV-B5).

(7) DF 023 = RI 021 ; DI 040 = RF 042 ; RI 040 = DF 042 ; DI 041 = RI 041.

(8) Le chapitre 204 « Subventions d'équipement versées » est un chapitre globalisé regroupant les comptes 204 et 2324.

<b>II – PRESENTATION GENERALE DU BUDGET</b>	<b>II</b>
<b>EQUILIBRE FINANCIER DU BUDGET – SECTION D'INVESTISSEMENT</b>	<b>C1</b>

## RECETTES D'INVESTISSEMENT

Chap.	Libellé	Pour mémoire, budget précédent (1)	Restes à réaliser N-1	Propositions nouvelles (2)	Vote de l'assemblée	TOTAL (= RAR + vote)
018	RSA	0,00	0,00	0,00	0,00	0,00
13	Subventions d'investissement (reçues) (sauf le 138) (3)	0,00	0,00	0,00	0,00	0,00
16	Emprunts et dettes assimilées (4)	430 000,00	0,00	672 000,00	672 000,00	672 000,00
20	Immobilisations incorporelles (sauf le 204) (3)	0,00	0,00	0,00	0,00	0,00
204	Subventions d'équipement versées (3) (13)	0,00	0,00	0,00	0,00	0,00
21	Immobilisations corporelles (3)	0,00	0,00	0,00	0,00	0,00
22	Immobilisations reçues en affectation (3) (5)	0,00	0,00	0,00	0,00	0,00
23	Immobilisations en cours (sauf 2324) (3)	0,00	0,00	0,00	0,00	0,00
<b>Total des recettes d'équipement</b>		<b>430 000,00</b>	<b>0,00</b>	<b>672 000,00</b>	<b>672 000,00</b>	<b>672 000,00</b>
10	Dotations, fonds divers et réserves (sauf 1068)	0,00	0,00	0,00	0,00	0,00
1068	Excédents de fonctionnement capitalisés (6)	0,00	0,00	0,00	0,00	0,00
138	Autres subventions invest. non transf. (3) (7)	0,00	0,00	0,00	0,00	0,00
16	Emprunts et dettes assimilées	0,00	0,00	0,00	0,00	0,00
18	Cpte de liaison : affectation (BA,régie) (8)	0,00	0,00	0,00	0,00	0,00
26	Participations et créances rattachées	0,00	0,00	0,00	0,00	0,00
27	Autres immobilisations financières (3)	0,00	0,00	0,00	0,00	0,00
024	Produits des cessions d'immobilisations	0,00	0,00	0,00	0,00	0,00
<b>Total des recettes financières</b>		<b>0,00</b>	<b>0,00</b>	<b>0,00</b>	<b>0,00</b>	<b>0,00</b>
45...	Chapitres d'opérations pour le compte de tiers (9)	0,00	0,00	0,00	0,00	0,00
<b>Total des recettes réelles d'investissement</b>		<b>430 000,00</b>	<b>0,00</b>	<b>672 000,00</b>	<b>672 000,00</b>	<b>672 000,00</b>

021	Virement de la section de fonctionnement (10)	0,00		0,00	0,00	0,00
040	Opérations ordre transf. entre sections (10) (11)	0,00		0,00	0,00	0,00
041	Opérations patrimoniales (10)	0,00		0,00	0,00	0,00
<b>Total des recettes d'ordre d'investissement</b>		<b>0,00</b>		<b>0,00</b>	<b>0,00</b>	<b>0,00</b>

<b>TOTAL</b>	<b>430 000,00</b>	<b>0,00</b>	<b>672 000,00</b>	<b>672 000,00</b>	<b>672 000,00</b>
--------------	-------------------	-------------	-------------------	-------------------	-------------------

+

<b>R 001 SOLDE D'EXECUTION POSITIF REPORTE OU ANTICIPE</b>	<b>0,00</b>
--	-------------

=

<b>TOTAL DES RECETTES D'INVESTISSEMENT CUMULEES</b>	<b>672 000,00</b>
---	-------------------

## Pour information :

Il s'agit, pour un budget voté en équilibre, des ressources propres correspondant à l'excédent des recettes réelles de fonctionnement sur les dépenses réelles de fonctionnement. Il sert à financer le remboursement du capital de la dette et les nouveaux investissements de la collectivité.

<b>AUTOFINANCEMENT PREVISIONNEL DÉGAGÉ PAR LA SECTION DE FONCTIONNEMENT (12)</b>	<b>-672 000,00</b>
--	--------------------

(1) Voir état I-B pour la comparaison par rapport au budget précédent.

(2) Proposition formulée par le président pour l'exercice N.

(3) Hors recettes imputées au chapitre 018.

(4) Sauf 165, 166 et 16449.

(5) En dépenses, le chapitre 22 retrace les travaux d'investissement réalisés sur les biens reçus en affectation. En recette, il retrace, le cas échéant, l'annulation de tels travaux effectués sur un exercice antérieur.

(6) Le compte 1068 n'est pas un chapitre mais un article du chapitre 10.

(7) Le compte 138 n'est pas un chapitre mais une subdivision du chapitre 13.

(8) A servir uniquement lorsque la collectivité effectue une dotation initiale en espèces au profit d'un service public non personnalisé qu'elle crée.

(9) Seul le total des opérations pour compte de tiers figure sur cet état (voir le détail en IV-B5).

(10) DF 023 = RI 021 ; DI 040 = RF 042 ; RI 040 = DF 042 ; DI 041 = RI 041.

(11) Les comptes 15, 29, 39, 49 et 59 peuvent figurer dans le détail du chapitre si la collectivité a opté pour le régime des provisions budgétaires, conformément aux dispositions législatives et réglementaires applicables.

(12) Solde de l'opération DF 023 + DF 042 – RF 042 ou solde de l'opération RI 021 + RI 040 – DI 040.

(13) Le chapitre 204 « Subventions d'équipement versées » est un chapitre globalisé regroupant les comptes 204 et 2324.

<b>II – PRESENTATION GENERALE DU BUDGET</b>	<b>II</b>
<b>EQUILIBRE FINANCIER – SECTION DE FONCTIONNEMENT</b>	<b>C2</b>

## DEPENSES DE FONCTIONNEMENT

Chap.	Libellé	Pour mémoire, budget précédent (1)	Restes à réaliser N-1	Propositions nouvelles (2)	Vote de l'assemblée	TOTAL (= RAR + vote)
011	Charges à caractère général (3)	430 000,00	0,00	672 000,00	672 000,00	672 000,00
012	Charges de personnel et frais assimilés (3)	0,00	0,00	0,00	0,00	0,00
014	Atténuations de produits	0,00	0,00	0,00	0,00	0,00
016	APA	0,00	0,00	0,00	0,00	0,00
017	RSA / Régularisations de RMI	0,00	0,00	0,00	0,00	0,00
65	Autres charges de gestion courante (sauf 6586) (3)	3 139,18	0,00	0,00	0,00	0,00
6586	Frais fonctionnement des groupes d'élus	0,00	0,00	0,00	0,00	0,00
<b>Total des dépenses de gestion courante</b>		<b>433 139,18</b>	<b>0,00</b>	<b>672 000,00</b>	<b>672 000,00</b>	<b>672 000,00</b>
66	Charges financières	0,00	0,00	0,00	0,00	0,00
67	Charges spécifiques (3)	0,00	0,00	0,00	0,00	0,00
68	Dotations aux provisions, dépréciations (semi-budgétaires) (3)	0,00		0,00	0,00	0,00
<b>Total des dépenses réelles de fonctionnement</b>		<b>433 139,18</b>	<b>0,00</b>	<b>672 000,00</b>	<b>672 000,00</b>	<b>672 000,00</b>

023	Virement à la section d'investissement (4)	0,00		0,00	0,00	0,00
042	Opérations ordre transf. entre sections (4) (5)	0,00		0,00	0,00	0,00
043	Opérations ordre intérieur de la section (4)	0,00		0,00	0,00	0,00
<b>Total des dépenses d'ordre de fonctionnement</b>		<b>0,00</b>		<b>0,00</b>	<b>0,00</b>	<b>0,00</b>

<b>TOTAL</b>	<b>433 139,18</b>	<b>0,00</b>	<b>672 000,00</b>	<b>672 000,00</b>	<b>672 000,00</b>
--------------	-------------------	-------------	-------------------	-------------------	-------------------

+

<b>D 002 RESULTAT REPORTE OU ANTICIPE</b>	<b>0,00</b>
---	-------------

=

<b>TOTAL DES DEPENSES DE FONCTIONNEMENT CUMULEES</b>	<b>672 000,00</b>
--	-------------------

(1) Voir état I-B pour la comparaison par rapport au budget précédent.

(2) Proposition formulée par le président pour l'exercice N.

(3) Hors dépenses imputées aux chapitres 016 et 017.

(4) DF 023 = RI 021 ; DI 040 = RF 042 ; RI 040 = DF 042 ; DF 043 = RF 043.

(5) Les comptes 68 peuvent figurer dans le détail du chapitre si la collectivité a opté pour le régime des provisions budgétaires, conformément aux dispositions législatives et réglementaires applicables.

<b>II – PRESENTATION GENERALE DU BUDGET</b>	<b>II</b>
<b>EQUILIBRE FINANCIER – SECTION DE FONCTIONNEMENT</b>	<b>C2</b>

### RECETTES DE FONCTIONNEMENT

Chap.	Libellé	Pour mémoire, budget précédent (1)	Restes à réaliser N-1	Propositions nouvelles (2)	Vote de l'assemblée	TOTAL (= RAR + vote)
013	Atténuations de charges (3)	0,00	0,00	0,00	0,00	0,00
016	APA	0,00	0,00	0,00	0,00	0,00
017	RSA / Régularisations de RMI	0,00	0,00	0,00	0,00	0,00
70	Prod. services, domaine, ventes diverses	0,00	0,00	0,00	0,00	0,00
73	Impôts et taxes (sauf le 731)	0,00	0,00	0,00	0,00	0,00
731	Fiscalité locale	0,00	0,00	0,00	0,00	0,00
74	Dotations et participations (3)	0,00	0,00	0,00	0,00	0,00
75	Autres produits de gestion courante (3)	0,00	0,00	0,00	0,00	0,00
<b>Total des recettes de gestion courante</b>		<b>0,00</b>	<b>0,00</b>	<b>0,00</b>	<b>0,00</b>	<b>0,00</b>
76	Produits financiers	0,00	0,00	0,00	0,00	0,00
77	Produits spécifiques (3)	0,00	0,00	0,00	0,00	0,00
78	Reprises amort., dépréciations, prov. (semi-budgétaires) (3)	0,00	0,00	0,00	0,00	0,00
<b>Total des recettes réelles de fonctionnement</b>		<b>0,00</b>	<b>0,00</b>	<b>0,00</b>	<b>0,00</b>	<b>0,00</b>

042	Opérations ordre transf. entre sections (4) (5)	430 000,00	0,00	672 000,00	672 000,00	672 000,00
043	Opérations ordre intérieur de la section (4)	0,00	0,00	0,00	0,00	0,00
<b>Total des recettes d'ordre de fonctionnement</b>		<b>430 000,00</b>	<b>0,00</b>	<b>672 000,00</b>	<b>672 000,00</b>	<b>672 000,00</b>

<b>TOTAL</b>	<b>430 000,00</b>	<b>0,00</b>	<b>672 000,00</b>	<b>672 000,00</b>	<b>672 000,00</b>
--------------	-------------------	-------------	-------------------	-------------------	-------------------

+

<b>R 002 RESULTAT REPORTE OU ANTICIPE</b>	<b>0,00</b>
---	-------------

=

<b>TOTAL DES RECETTES DE FONCTIONNEMENT CUMULEES</b>	<b>672 000,00</b>
--	-------------------

#### Pour information :

<b>AUTOFINANCEMENT PREVISIONNEL DÉGAGÉ AU PROFIT DE LA SECTION D'INVESTISSEMENT (6)</b>	<b>-672 000,00</b>	Il s'agit, pour un budget voté en équilibre, des ressources propres correspondant à l'excédent des recettes réelles de fonctionnement sur les dépenses réelles de fonctionnement. Il sert à financer le remboursement du capital de la dette et les nouveaux investissements de la collectivité.
---	--------------------	--

(1) Voir état I-B pour la comparaison par rapport au budget précédent.

(2) Proposition formulée par le président pour l'exercice N.

(3) Hors recettes imputées aux chapitres 016 et 017.

(4)  $DF\ 023 = RI\ 021$  ;  $DI\ 040 = RF\ 042$  ;  $RI\ 040 = DF\ 042$  ;  $DF\ 043 = RF\ 043$ .

(5) Les comptes 78 peuvent figurer dans le détail du chapitre si la collectivité a opté pour le régime des provisions budgétaires, conformément aux dispositions législatives et réglementaires applicables.

(6) Solde de l'opération  $DF\ 023 + DF\ 042 - RF\ 042$  ou solde de l'opération  $RI\ 021 + RI\ 040 - DI\ 040$ .

<b>II – PRESENTATION GENERALE DU BUDGET</b>	<b>II</b>
<b>BALANCE GENERALE – DEPENSES</b>	<b>D1</b>

**DEPENSES D'INVESTISSEMENT (y compris RAR)**

INVESTISSEMENT		Opérations réelles (1)	Opérations d'ordre (2)	TOTAL
10	Dotations, fonds divers et réserves	0,00	0,00	0,00
13	Subventions d'investissement (3)	0,00	0,00	0,00
15	Provisions pour risques et charges (4)		0,00	0,00
16	Emprunts et dettes assimilées (sauf 1688 non budgétaire)	0,00	0,00	0,00
18	Cpte de liaison : affectation (BA,régie)	(7) 0,00		0,00
	Total des opérations d'équipement	0,00		0,00
20	Immobilisations incorporelles (sauf 204) (3) (5)	0,00	0,00	0,00
204	Subventions d'équipement versées (3) (5) (10)	0,00	0,00	0,00
21	Immobilisations corporelles (3) (5)	0,00	0,00	0,00
22	Immobilisations reçues en affectation (3) (5)	(8) 0,00	0,00	0,00
23	Immobilisations en cours (3) (sauf 2324) (5)	0,00	0,00	0,00
018	RSA	0,00	0,00	0,00
26	Participations et créances rattachées	0,00	0,00	0,00
27	Autres immobilisations financières (3)	0,00	0,00	0,00
28	Amortissement des immobilisations (reprises)		0,00	0,00
29	Dépréciations des immobilisations (4)		0,00	0,00
39	Dépréciation des stocks et en-cours (4)		0,00	0,00
3...	Stocks et en-cours		672 000,00	672 000,00
198	Neutralisation des amortissements		0,00	0,00
45	Chapitres d'opérations pour compte de tiers (6)	0,00	0,00	0,00
481	Charges à rép. sur plusieurs exercices		0,00	0,00
49	Dépréciation des comptes de tiers (4)		0,00	0,00
59	Dépréciation des comptes financiers (4)		0,00	0,00
<b>Dépenses d'investissement – Total</b>		<b>0,00</b>	<b>672 000,00</b>	<b>672 000,00</b>

+

<b>D 001 SOLDE D'EXECUTION NEGATIF REPORTE OU ANTICIPE</b>	<b>0,00</b>
--	-------------

=

<b>TOTAL DES DEPENSES D'INVESTISSEMENT CUMULEES</b>	<b>672 000,00</b>
---	-------------------

**DEPENSES DE FONCTIONNEMENT (y compris RAR)**

FONCTIONNEMENT		Opérations réelles (1)	Opérations d'ordre (2)	TOTAL
011	Charges à caractère général (9)	672 000,00		672 000,00
012	Charges de personnel et frais assimilés (9)	0,00		0,00
014	Atténuations de produits	0,00		0,00
016	APA	0,00		0,00
017	RSA / Régularisations de RMI	0,00		0,00
60	Achats et variation des stocks		0,00	0,00
65	Autres charges de gestion courante (sauf 6586) (9)	0,00	0,00	0,00
6586	Frais fonctionnement des groupes d'élus	0,00		0,00
66	Charges financières	0,00	0,00	0,00
67	Charges spécifiques (9)	0,00	0,00	0,00
68	Dot. aux amortissements et provisions (9)	0,00	0,00	0,00
71	Production stockée (ou déstockage)		0,00	0,00
023	Virement à la section d'investissement		0,00	0,00
<b>Dépenses de fonctionnement – Total</b>		<b>672 000,00</b>	<b>0,00</b>	<b>672 000,00</b>

+

<b>D 002 RESULTAT REPORTE OU ANTICIPE</b>	<b>0,00</b>
---	-------------

=

<b>TOTAL DES DEPENSES DE FONCTIONNEMENT CUMULEES</b>	<b>672 000,00</b>
--	-------------------

(1) Y compris les opérations relatives au rattachement et les opérations d'ordre semi-budgétaires.

(2) Voir la liste des opérations d'ordre de l'instruction budgétaire et comptable M. 57.

(3) Hors dépenses imputées au chapitre 018.

(4) Ces chapitres ne sont à renseigner que si la collectivité applique le régime des provisions budgétaires, conformément aux dispositions législatives et réglementaires applicables.

(5) Hors chapitres opérations.

(6) Seul le total des opérations pour compte de tiers figure sur cet état (voir le détail en IV-B5).

(7) A utiliser uniquement dans le cas où la collectivité effectuerait une dotation initiale au profit d'un service public doté de la seule autonomie financière.

(8) A utiliser uniquement dans le cas où la collectivité effectuerait des dépenses sur des biens affectés.

(9) Hors dépenses imputées aux chapitres 016 et 017.

(10) Le chapitre 204 « Subventions d'équipement versées » est un chapitre globalisé regroupant les comptes 204 et 2324.

<b>II – PRESENTATION GENERALE DU BUDGET</b>	<b>II</b>
<b>BALANCE GENERALE – RECETTES</b>	<b>D2</b>

**RECETTES D'INVESTISSEMENT (y compris RAR)**

INVESTISSEMENT		Opérations réelles (1)	Opérations d'ordre (2)	TOTAL
10	Dotations, fonds divers et réserves (sauf 1068)	0,00	0,00	0,00
13	Subventions d'investissement (reçues) (3)	0,00	0,00	0,00
15	Provisions pour risques et charges (4)		0,00	0,00
16	Emprunts et dettes assimilées (sauf 1688 non budgétaire)	672 000,00	0,00	672 000,00
18	Cpte de liaison : affectation (BA,régie)	(6) 0,00		0,00
20	Immobilisations incorporelles (sauf le 204) (3)	0,00	0,00	0,00
204	Subventions d'équipement versées (3) (9)	0,00	0,00	0,00
21	Immobilisations corporelles (3)	0,00	0,00	0,00
22	Immobilisations reçues en affectation (3)	(7) 0,00	0,00	0,00
23	Immobilisations en cours(sauf 2324) (3)	0,00	0,00	0,00
018	RSA	0,00	0,00	0,00
26	Participations et créances rattachées	0,00	0,00	0,00
27	Autres immobilisations financières (3)	0,00	0,00	0,00
28	Amortissement des immobilisations		0,00	0,00
29	Dépréciations des immobilisations (4)		0,00	0,00
39	Dépréciation des stocks et en-cours (4)		0,00	0,00
3...	Stocks et en-cours		0,00	0,00
45	Chapitres d'opérations pour compte de tiers (5)	0,00	0,00	0,00
481	Charges à rép. sur plusieurs exercices		0,00	0,00
49	Dépréciation des comptes de tiers (4)		0,00	0,00
59	Dépréciation des comptes financiers (4)		0,00	0,00
021	Virement de la section de fonctionnement		0,00	0,00
024	Produits des cessions d'immobilisations	0,00		0,00
<b>Recettes d'investissement – Total</b>		<b>672 000,00</b>	<b>0,00</b>	<b>672 000,00</b>

+

<b>R 001 SOLDE D'EXECUTION POSITIF REPORTE OU ANTICIPE</b>	<b>0,00</b>
--	-------------

+

<b>R 1068 AFFECTATION DU RESULTAT</b>	<b>0,00</b>
---------------------------------------	-------------

=

<b>TOTAL DES RECETTES D'INVESTISSEMENT CUMULEES</b>	<b>672 000,00</b>
---	-------------------

**RECETTES DE FONCTIONNEMENT (y compris RAR)**

FONCTIONNEMENT		Opérations réelles (1)	Opérations d'ordre (2)	TOTAL
013	Atténuations de charges (8)	0,00		0,00
016	APA	0,00		0,00
017	RSA / Régularisations de RMI	0,00		0,00
60	Achats et variation des stocks		0,00	0,00
70	Prod. services, domaine, ventes diverses	0,00		0,00
71	Production stockée (ou déstockage)		672 000,00	672 000,00
72	Production immobilisée		0,00	0,00
73	Impôts et taxes (sauf 731)	0,00		0,00
731	Fiscalité locale	0,00		0,00
74	Dotations et participations (8)	0,00		0,00
75	Autres produits de gestion courante (8)	0,00	0,00	0,00
76	Produits financiers	0,00	0,00	0,00
77	Produits spécifiques (8)	0,00	0,00	0,00
78	Reprise sur amortissements et provisions (8)	0,00	0,00	0,00
79	Transferts de charges		0,00	0,00
<b>Recettes de fonctionnement – Total</b>		<b>0,00</b>	<b>672 000,00</b>	<b>672 000,00</b>

+

<b>R 002 RESULTAT REPORTE OU ANTICIPE</b>	<b>0,00</b>
---	-------------

=

<b>TOTAL DES RECETTES DE FONCTIONNEMENT CUMULEES</b>	<b>672 000,00</b>
--	-------------------



- (1) Y compris les opérations relatives au rattachement et les opérations d'ordre semi-budgétaires.
- (2) Voir la liste des opérations d'ordre de l'instruction budgétaire et comptable M. 57.
- (3) Hors recettes imputées au chapitre 018.
- (4) Ces chapitres ne sont à renseigner que si la collectivité applique le régime des provisions budgétaires, conformément aux dispositions législatives et réglementaires applicables.
- (5) Seul le total des opérations pour compte de tiers figure sur cet état (voir le détail en IV-B5).
- (6) A utiliser uniquement dans le cas où la collectivité effectuerait une dotation initiale au profit d'un service public doté de la seule autonomie financière.
- (7) A utiliser uniquement dans le cas où la collectivité effectuerait des dépenses sur des biens affectés.
- (8) Hors recettes imputées aux chapitres 016 et 017.
- (9) Le chapitre 204 « Subventions d'équipement versées » est un chapitre globalisé regroupant les comptes 204 et 2324.

<b>III – VOTE DU BUDGET</b>	<b>III</b>
<b>SECTION D'INVESTISSEMENT – VUE D'ENSEMBLE – DEPENSES – AP NOUVELLES ET CREDITS DE L'EXERCICE</b>	<b>A</b>

## DEPENSES

Chapitre		Pour mémoire, budget précédent (1)	RAR N-1  I	Vote de l'assemblée sur les AP lors de la séance budgétaire (2)	Propositions nouvelles	Vote de l'assemblée  II	Pour information, dépenses gérées dans le cadre d'une AP	Pour information, dépenses gérées hors AP	TOTAL (RAR N-1 + Vote)  III = I + II
<b>TOTAL</b>		<b>430 000,00</b>	<b>0,00</b>	<b>0,00</b>	<b>672 000,00</b>	<b>672 000,00</b>	<b>0,00</b>	<b>672 000,00</b>	<b>672 000,00</b>
018	RSA	0,00	0,00	0,00	0,00	0,00	0,00	0,00	0,00
20	Immobilisations incorporelles (sauf 204)	0,00	0,00	0,00	0,00	0,00	0,00	0,00	0,00
204	Subventions d'équipement versées (9)	0,00	0,00	0,00	0,00	0,00	0,00	0,00	0,00
21	Immobilisations corporelles	0,00	0,00	0,00	0,00	0,00	0,00	0,00	0,00
22	Immobilisations reçues en affectation	0,00	0,00	0,00	0,00	0,00	0,00	0,00	0,00
23	Immobilisations en cours (sauf 2324)	0,00	0,00	0,00	0,00	0,00	0,00	0,00	0,00
	Total des opérations d'équipement (3)	0,00	0,00	0,00	0,00	0,00	0,00	0,00	0,00
<b>Total des dépenses d'équipement</b>		<b>0,00</b>	<b>0,00</b>	<b>0,00</b>	<b>0,00</b>	<b>0,00</b>	<b>0,00</b>	<b>0,00</b>	<b>0,00</b>
10	Dotations, fonds divers et réserves	0,00	0,00		0,00	0,00		0,00	0,00
13	Subventions d'investissement	0,00	0,00		0,00	0,00		0,00	0,00
16	Emprunts et dettes assimilées (sauf 1688 non budgétaire)	0,00	0,00		0,00	0,00		0,00	0,00
18	Cpte de liaison : affectation (BA,régie)	0,00	0,00		0,00	0,00		0,00	0,00
26	Participations et créances rattachées	0,00	0,00	0,00	0,00	0,00	0,00	0,00	0,00
27	Autres immobilisations financières	0,00	0,00	0,00	0,00	0,00	0,00	0,00	0,00
020	Dépenses imprévues (dans le cadre d'une AP)			0,00					
<b>Total des dépenses financières</b>		<b>0,00</b>	<b>0,00</b>	<b>0,00</b>	<b>0,00</b>	<b>0,00</b>	<b>0,00</b>	<b>0,00</b>	<b>0,00</b>
45	Chapitres d'opérations pour compte de tiers (4)	0,00	0,00	0,00	0,00	0,00	0,00	0,00	0,00
<b>Total des dépenses réelles</b>		<b>0,00</b>	<b>0,00</b>	<b>0,00</b>	<b>0,00</b>	<b>0,00</b>	<b>0,00</b>	<b>0,00</b>	<b>0,00</b>
040	Opérations ordre transf. entre sections (5) (6)	430 000,00			672 000,00	672 000,00		672 000,00	672 000,00
041	Opérations patrimoniales (7)	0,00			0,00	0,00		0,00	0,00
<b>Total des dépenses d'ordre</b>		<b>430 000,00</b>			<b>672 000,00</b>	<b>672 000,00</b>		<b>672 000,00</b>	<b>672 000,00</b>

<b>D001 Solde d'exécution négatif reporté ou anticipé (8)</b>	<b>0,00</b>
---	-------------

<b>Total des dépenses d'investissement cumulées</b>	<b>672 000,00</b>
---	-------------------

(1) Voir état I-B pour le contenu du budget précédent.

(2) Il s'agit des AP nouvelles qui sont votées lors de la séance d'adoption du budget. Cela concerne les AP relatives à de nouvelles programmations pluriannuelles mais également les AP modifiant un stock d'AP existant.

(3) Voir l'état III-A2.1 pour le détail des opérations d'équipement.

(4) Voir l'état IV-B5 pour le détail des opérations pour compte de tiers.

(5) Cf. définition du chapitre des opérations d'ordre (*DI 040 = RF 042*).

(6) Aucune prévision budgétaire ne doit figurer à l'article 192 (cf. chapitre 024 « produit des cessions d'immobilisations »).

(7) Cf. définition du chapitre des opérations d'ordre (*DI 041 = RI 041*).

(8) Le solde d'exécution reporté est le résultat constaté de l'exercice précédent qui fait l'objet d'un report et non d'un vote de l'assemblée délibérante. Inscrire en cas de reprise des résultats de l'exercice précédent (après vote du compte administratif ou si reprise anticipée des résultats).

(9) Le chapitre 204 « Subventions d'équipement versées » est un chapitre globalisé regroupant les comptes 204 et 2324.

<b>III – VOTE DU BUDGET</b>	<b>III</b>
<b>SECTION D'INVESTISSEMENT – VUE D'ENSEMBLE – RECETTES</b>	<b>A</b>

## RECETTES

Chapitre		Pour mémoire, budget précédent (1)	RAR N-1	Propositions nouvelles	Vote de l'assemblée	TOTAL (RAR N-1 + Vote)
			I		II	III = I + II
<b>TOTAL</b>		<b>430 000,00</b>	<b>0,00</b>	<b>672 000,00</b>	<b>672 000,00</b>	<b>672 000,00</b>
018	RSA	0,00	0,00	0,00	0,00	0,00
13	Subventions d'investissement (hors 138)	0,00	0,00	0,00	0,00	0,00
16	Emprunts et dettes assimilées (hors 16449, 165, 166 et 1688 non budgétaire)	430 000,00	0,00	672 000,00	672 000,00	672 000,00
20	Immobilisations incorporelles (sauf 204)	0,00	0,00	0,00	0,00	0,00
204	Subventions d'équipement versées (9)	0,00	0,00	0,00	0,00	0,00
21	Immobilisations corporelles	0,00	0,00	0,00	0,00	0,00
22	Immobilisations reçues en affectation	0,00	0,00	0,00	0,00	0,00
23	Immobilisations en cours (sauf 2324)	0,00	0,00	0,00	0,00	0,00
<b>Total des recettes d'équipement</b>		<b>430 000,00</b>	<b>0,00</b>	<b>672 000,00</b>	<b>672 000,00</b>	<b>672 000,00</b>
10	Dotations, fonds divers et réserves (sauf 1068)	0,00	0,00	0,00	0,00	0,00
138	Autres subventions invest. non transf.	0,00	0,00	0,00	0,00	0,00
16	Emprunts et dettes assimilées (16449, 165 et 166)	0,00	0,00	0,00	0,00	0,00
18	Cpte de liaison : affectation (BA,régie)	0,00	0,00	0,00	0,00	0,00
26	Participations et créances rattachées	0,00	0,00	0,00	0,00	0,00
27	Autres immobilisations financières	0,00	0,00	0,00	0,00	0,00
024	Produits des cessions d'immobilisations	0,00	0,00	0,00	0,00	0,00
<b>Total des recettes financières</b>		<b>0,00</b>	<b>0,00</b>	<b>0,00</b>	<b>0,00</b>	<b>0,00</b>
45	Chapitres d'opérations pour compte de tiers (2)	0,00	0,00	0,00	0,00	0,00
<b>Total des recettes réelles</b>		<b>430 000,00</b>	<b>0,00</b>	<b>672 000,00</b>	<b>672 000,00</b>	<b>672 000,00</b>
021	Virement de la section de fonctionnement	0,00		0,00	0,00	0,00
040	Opérations ordre transf. entre sections (3) (4) (5)	0,00		0,00	0,00	0,00
041	Opérations patrimoniales (6)	0,00		0,00	0,00	0,00
<b>Total des recettes d'ordre</b>		<b>0,00</b>		<b>0,00</b>	<b>0,00</b>	<b>0,00</b>

<b>R001 Solde d'exécution positif reporté ou anticipé (7)</b>	<b>0,00</b>
---	-------------

<b>Affectation au compte 1068 (8)</b>	<b>0,00</b>
---------------------------------------	-------------

<b>Total des recettes d'investissement cumulées</b>	<b>672 000,00</b>
---	-------------------

(1) Voir état I-B pour le contenu du budget précédent.

(2) Voir l'état IV-B5 pour le détail des opérations pour compte de tiers.

(3) Cf. définition du chapitre des opérations d'ordre (*RI 040 = DF 042*).

(4) Les comptes 15, 29, 39, 49 et 59 peuvent figurer dans le détail du chapitre si la collectivité a opté pour le régime des provisions budgétaires, conformément aux dispositions législatives et réglementaires applicables.

(5) Aucune prévision budgétaire ne doit figurer à l'article 192 (cf. chapitre 024 « produit des cessions d'immobilisations »).

(6) Cf. définition du chapitre des opérations d'ordre (*DI 041 = RI 041*).

(7) Le solde d'exécution reporté est le résultat constaté de l'exercice précédent qui fait l'objet d'un report et non d'un vote de l'assemblée délibérante. Inscrire en cas de reprise des résultats de l'exercice précédent (après vote du compte administratif ou si reprise anticipée des résultats).

(8) Le montant inscrit doit être conforme à la délibération d'affectation du résultat. Ce montant ne fait donc pas l'objet d'un nouveau vote.

(9) Le chapitre 204 « Subventions d'équipement versées » est un chapitre globalisé regroupant les comptes 204 et 2324.

<b>III – VOTE DU BUDGET</b>	<b>III</b>
<b>SECTION D'INVESTISSEMENT – DEPENSES – DETAIL PAR ARTICLE</b>	<b>A1</b>

Chap. / art. (1)		Pour mémoire, budget précédent (2)	RAR N-1	Vote de l'assemblée sur les AP lors de la séance budgétaire (3)	Propositions nouvelles	Vote de l'assemblée	Pour information Crédits gérés dans le cadre d'une AP	Pour information Crédits gérés hors AP	TOTAL (RAR N-1 + Vote)
			I			II			III = I + II
<b>TOTAL</b>		<b>430 000,00</b>	<b>0,00</b>	<b>0,00</b>	<b>672 000,00</b>	<b>672 000,00</b>	<b>0,00</b>	<b>672 000,00</b>	<b>672 000,00</b>
018	RSA	0,00	0,00	0,00	0,00	0,00	0,00	0,00	0,00
20	Immobilisations incorporelles (sauf 204)	0,00	0,00	0,00	0,00	0,00	0,00	0,00	0,00
204	Subventions d'équipement versées (9)	0,00	0,00	0,00	0,00	0,00	0,00	0,00	0,00
21	Immobilisations corporelles	0,00	0,00	0,00	0,00	0,00	0,00	0,00	0,00
22	Immobilisations reçues en affectation	0,00	0,00	0,00	0,00	0,00	0,00	0,00	0,00
23	Immobilisations en cours (sauf 2324)	0,00	0,00	0,00	0,00	0,00	0,00	0,00	0,00
	Total des opérations d'équipement (4)	0,00	0,00	0,00	0,00	0,00	0,00	0,00	0,00
<b>Total des dépenses d'équipement</b>		<b>0,00</b>	<b>0,00</b>	<b>0,00</b>	<b>0,00</b>	<b>0,00</b>	<b>0,00</b>	<b>0,00</b>	<b>0,00</b>
10	Dotations, fonds divers et réserves	0,00	0,00		0,00	0,00		0,00	0,00
13	Subventions d'investissement	0,00	0,00		0,00	0,00		0,00	0,00
16	Emprunts et dettes assimilées (sauf le 1688 non budgétaire)	0,00	0,00		0,00	0,00		0,00	0,00
18	Cpte de liaison : affectation (BA,régie)	0,00	0,00		0,00	0,00		0,00	0,00
26	Participations et créances rattachées	0,00	0,00	0,00	0,00	0,00	0,00	0,00	0,00
27	Autres immobilisations financières	0,00	0,00	0,00	0,00	0,00	0,00	0,00	0,00
020	Dépenses imprévues (dans le cadre d'une AP)			0,00					
<b>Total des dépenses financières</b>		<b>0,00</b>	<b>0,00</b>	<b>0,00</b>	<b>0,00</b>	<b>0,00</b>	<b>0,00</b>	<b>0,00</b>	<b>0,00</b>
45...	Opérations pour compte de tiers (5)	0,00	0,00	0,00	0,00	0,00	0,00	0,00	0,00
<b>Total des dépenses réelles</b>		<b>0,00</b>	<b>0,00</b>	<b>0,00</b>	<b>0,00</b>	<b>0,00</b>	<b>0,00</b>	<b>0,00</b>	<b>0,00</b>
040	Opérations ordre transf. entre sections (6)	430 000,00			672 000,00	672 000,00		672 000,00	672 000,00
	Reprise sur autofinancement antérieur	0,00			0,00	0,00		0,00	0,00
	Charges transférées (7)	430 000,00			672 000,00	672 000,00		672 000,00	672 000,00

**BREST METROPOLE - BUDGET LOTIS. KEREBARS - BP - 2024**

Chap. / art. (1)		Pour mémoire, budget précédent (2)	RAR N-1  I	Vote de l'assemblée sur les AP lors de la séance budgétaire (3)	Propositions nouvelles	Vote de l'assemblée  II	Pour information Crédits gérés dans le cadre d'une AP	Pour information Crédits gérés hors AP	TOTAL (RAR N-1 + Vote)  III = I + II
3354	Etudes et prestations de services	70 000,00			62 000,00	62 000,00		62 000,00	62 000,00
3355	Travaux	350 000,00			600 000,00	600 000,00		600 000,00	600 000,00
3555	Terrains aménagés	10 000,00			10 000,00	10 000,00		10 000,00	10 000,00
041	Opérations patrimoniales (8)	0,00			0,00	0,00		0,00	0,00
<b>Total des dépenses d'ordre</b>		<b>430 000,00</b>			<b>672 000,00</b>	<b>672 000,00</b>		<b>672 000,00</b>	<b>672 000,00</b>

(1) Détailler les articles conformément au plan de comptes.

(2) Voir état I-B pour le contenu du budget précédent.

(3) Il s'agit des AP nouvelles qui sont votées lors de la séance d'adoption du budget. Cela concerne les AP relatives à de nouvelles programmations pluriannuelles mais également les AP modifiant un stock d'AP existant.

(4) Voir état III-A2.1 pour le détail des opérations d'équipement.

(5) Il y a autant de ligne que d'opération pour compte de tiers.

(6) Cf. définition du chapitre des opérations d'ordre (DI 040 = RF 042).

(7) Aucune prévision budgétaire ne doit figurer à l'article 192 (cf. chapitre 024 « produit des cessions d'immobilisations »).

(8) Cf. définition du chapitre des opérations d'ordre (DI 041 = RI 041).

(9) Le chapitre 204 « Subventions d'équipement versées » est un chapitre globalisé regroupant les comptes 204 et 2324.

<b>III – VOTE DU BUDGET</b>	<b>III</b>
<b>SECTION D'INVESTISSEMENT – VUE D'ENSEMBLE DES OPERATIONS D'EQUIPEMENT</b>	<b>A2.1</b>

**Vue d'ensemble des chapitres des opérations d'équipement**

N° Opération	Libellé de l'opération	N° AP (1)	Pour mémoire réalisations cumulées au 01/01/N	RAR N-1	Propositions nouvelles	Vote de l'assemblée	Pour information Crédits gérés dans le cadre d'une AP	Pour information Crédits gérés hors AP
<b>TOTAL</b>			<b>0.00</b>	<b>0.00</b>	<b>0.00</b>	<b>0.00</b>	<b>0.00</b>	<b>0.00</b>

(1) Colonne à renseigner uniquement lorsque l'opération d'équipement est afférente à une AP.



<b>III – VOTE DU BUDGET</b>	<b>III</b>
<b>SECTION D'INVESTISSEMENT – DETAIL DES OPERATIONS D'EQUIPEMENT</b>	<b>A2.2</b>

Cet état ne contient pas d'information.

<b>III – VOTE DU BUDGET</b>	<b>III</b>
<b>SECTION D'INVESTISSEMENT – DETAIL DES OPERATIONS D'EQUIPEMENT</b>	<b>A2.3</b>

Cet état ne contient pas d'information.

<b>III – VOTE DU BUDGET</b>	<b>III</b>
<b>SECTION D'INVESTISSEMENT – RECETTES – DETAIL PAR ARTICLE</b>	<b>A3</b>

Chap. / art. (1)		Pour mémoire, budget précédent (2)	RAR N-1  I	Propositions nouvelles	Vote de l'assemblée  II	TOTAL (RAR N-1 + Vote)  III = I + II
<b>TOTAL</b>		<b>430 000,00</b>	<b>0,00</b>	<b>672 000,00</b>	<b>672 000,00</b>	<b>672 000,00</b>
018	RSA	0,00	0,00	0,00	0,00	0,00
13	Subventions d'investissement (hors 138)	0,00	0,00	0,00	0,00	0,00
16	Emprunts et dettes assimilées (hors 1688 non budgétaire) (3)	430 000,00	0,00	672 000,00	672 000,00	672 000,00
16876	Dettes - Autres établ. publics locaux	430 000,00	0,00	672 000,00	672 000,00	672 000,00
20	Immobilisations incorporelles (sauf 204) (4)	0,00	0,00	0,00	0,00	0,00
204	Subventions d'équipement versées (4) (10)	0,00	0,00	0,00	0,00	0,00
21	Immobilisations corporelles (4)	0,00	0,00	0,00	0,00	0,00
22	Immobilisations reçues en affectation (4)	0,00	0,00	0,00	0,00	0,00
23	Immobilisations en cours (sauf 2324) (4)	0,00	0,00	0,00	0,00	0,00
<b>Total des recettes d'équipement</b>		<b>430 000,00</b>	<b>0,00</b>	<b>672 000,00</b>	<b>672 000,00</b>	<b>672 000,00</b>
10	Dotations, fonds divers et réserves (sauf 1068)	0,00	0,00	0,00	0,00	0,00
138	Autres subventions invest. non transf.	0,00	0,00	0,00	0,00	0,00
16	Emprunts et dettes assimilées (16449, 165 et 166)	0,00	0,00	0,00	0,00	0,00
18	Cpte de liaison : affectation (BA,régie)	0,00	0,00	0,00	0,00	0,00
26	Participations et créances rattachées	0,00	0,00	0,00	0,00	0,00
27	Autres immobilisations financières	0,00	0,00	0,00	0,00	0,00
024	Produits des cessions d'immobilisations	0,00	0,00	0,00	0,00	0,00
<b>Total des recettes financières</b>		<b>0,00</b>	<b>0,00</b>	<b>0,00</b>	<b>0,00</b>	<b>0,00</b>
45	Chapitres d'opérations pour compte de tiers (5)	0,00	0,00	0,00	0,00	0,00
<b>Total des recettes réelles</b>		<b>430 000,00</b>	<b>0,00</b>	<b>672 000,00</b>	<b>672 000,00</b>	<b>672 000,00</b>
021	Virement de la section de fonctionnement	0,00	0,00	0,00	0,00	0,00
040	Opérations ordre transf. entre sections (6) (7) (8)	0,00	0,00	0,00	0,00	0,00
041	Opérations patrimoniales (9)	0,00	0,00	0,00	0,00	0,00
<b>Total des recettes d'ordre</b>		<b>0,00</b>	<b>0,00</b>	<b>0,00</b>	<b>0,00</b>	<b>0,00</b>

(1) Détailler les articles utilisés conformément au plan de comptes.

(2) Voir état I-B pour le contenu du budget précédent.

(3) Sauf 165, 166 et 16449.

(4) Exceptionnellement, les comptes 20, 204, 21, 22 et 23 sont en recettes réelles en cas de réduction ou d'annulation de mandats donnant lieu à reversement.

(5) Voir l'annexe IV-B5 pour le détail des opérations pour compte de tiers.

(6) Cf. définition du chapitre des opérations d'ordre (RI 040 = DF 042).

(7) Les comptes 15, 29, 39, 49 et 59 peuvent figurer dans le détail du chapitre si la collectivité a opté pour le régime des provisions budgétaires, conformément aux dispositions législatives et réglementaires applicables.

(8) Aucune prévision budgétaire ne doit figurer à l'article 192 (cf. chapitre 024 « produit des cessions d'immobilisations »).

(9) Cf. définition du chapitre des opérations d'ordre (DI 041 = RI 041).

(10) Le chapitre 204 « Subventions d'équipement versées » est un chapitre globalisé regroupant les comptes 204 et 2324.

<b>III – VOTE DU BUDGET</b>	<b>III</b>
<b>SECTION DE FONCTIONNEMENT – VUE D'ENSEMBLE – AE NOUVELLES ET CREDITS DE L'EXERCICE</b>	<b>B</b>

## DEPENSES

Chap.	Libellé	Pour mémoire, budget précédent (1)	RAR N-1 I	Vote de l'assemblée sur les AE lors de la séance budgétaire (2)	Propositions nouvelles	Vote de l'assemblée II	Pour information, dépenses gérées dans le cadre d'une AE	Pour information, dépenses gérées hors AE	TOTAL (RAR N-1 + Vote) III = I + II
<b>TOTAL</b>		<b>433 139,18</b>	<b>0,00</b>	<b>0,00</b>	<b>672 000,00</b>	<b>672 000,00</b>	<b>0,00</b>	<b>672 000,00</b>	<b>672 000,00</b>
011	Charges à caractère général (3)	430 000,00	0,00	0,00	672 000,00	672 000,00	0,00	672 000,00	672 000,00
012	Charges de personnel et frais assimilés (3)	0,00	0,00		0,00	0,00		0,00	0,00
014	Atténuations de produits	0,00	0,00		0,00	0,00		0,00	0,00
016	APA	0,00	0,00	0,00	0,00	0,00	0,00	0,00	0,00
017	RSA / Régularisations de RMI	0,00	0,00	0,00	0,00	0,00	0,00	0,00	0,00
65	Autres charges de gestion courante (sauf 6586) (3)	3 139,18	0,00	0,00	0,00	0,00	0,00	0,00	0,00
6586	Frais fonctionnement des groupes d'élus	0,00	0,00		0,00	0,00		0,00	0,00
<b>Total des dépenses de gestion des services</b>		<b>433 139,18</b>	<b>0,00</b>	<b>0,00</b>	<b>672 000,00</b>	<b>672 000,00</b>	<b>0,00</b>	<b>672 000,00</b>	<b>672 000,00</b>
66	Charges financières	0,00	0,00		0,00	0,00		0,00	0,00
67	Charges spécifiques (3)	0,00	0,00		0,00	0,00		0,00	0,00
68	Dotations aux provisions, dépréciations (semi-budgétaires) (3)	0,00			0,00	0,00		0,00	0,00
022	Dépenses imprévues (dans le cadre d'une AE)			0,00					
<b>Total des dépenses financières</b>		<b>0,00</b>	<b>0,00</b>	<b>0,00</b>	<b>0,00</b>	<b>0,00</b>		<b>0,00</b>	<b>0,00</b>
<b>Total des dépenses réelles</b>		<b>433 139,18</b>	<b>0,00</b>	<b>0,00</b>	<b>672 000,00</b>	<b>672 000,00</b>	<b>0,00</b>	<b>672 000,00</b>	<b>672 000,00</b>
023	Virement à la section d'investissement	0,00			0,00	0,00		0,00	0,00
042	Opérations ordre transf. entre sections (4)	0,00			0,00	0,00		0,00	0,00
043	Opérations ordre intérieur de la section	0,00			0,00	0,00		0,00	0,00
<b>Total des dépenses d'ordre</b>		<b>0,00</b>			<b>0,00</b>	<b>0,00</b>		<b>0,00</b>	<b>0,00</b>

<b>D002 Résultat reporté ou anticipé (5)</b>	<b>0,00</b>
--	-------------

<b>Total des dépenses de fonctionnement cumulées</b>	<b>672 000,00</b>
--	-------------------

(1) Voir état I-B pour le contenu du budget précédent.

(2) Il s'agit des AE nouvelles qui sont votées lors de la séance d'adoption du budget. Cela concerne les AE relatives à de nouveaux engagements pluriannuels mais également les AE modifiant un stock d'AE existant.

(3) Hors dépenses imputées aux chapitres 016 et 017.

(4) Les comptes 68 peuvent figurer dans le détail du chapitre si la collectivité a opté pour le régime des provisions budgétaires, conformément aux dispositions législatives et réglementaires applicables.

(5) Inscrire en cas de reprise des résultats de l'exercice précédent (après vote du compte administratif) ou si reprise anticipée des résultats.

<b>III – VOTE DU BUDGET</b>	<b>III</b>
<b>SECTION DE FONCTIONNEMENT – VUE D'ENSEMBLE</b>	<b>B</b>

## RECETTES

Chap.	Libellé	Pour mémoire, budget précédent (1)	RAR N-1 I	Propositions nouvelles	Vote de l'assemblée II	Total (RAR N-1 + Vote) III = I + II
<b>TOTAL</b>		<b>430 000,00</b>	<b>0,00</b>	<b>672 000,00</b>	<b>672 000,00</b>	<b>672 000,00</b>
013	Atténuations de charges (2)	0,00	0,00	0,00	0,00	0,00
016	APA	0,00	0,00	0,00	0,00	0,00
017	RSA / Régularisations de RMI	0,00	0,00	0,00	0,00	0,00
70	Prod. services, domaine, ventes diverses	0,00	0,00	0,00	0,00	0,00
73	Impôts et taxes (sauf 731)	0,00	0,00	0,00	0,00	0,00
731	Fiscalité locale	0,00	0,00	0,00	0,00	0,00
74	Dotations et participations (2)	0,00	0,00	0,00	0,00	0,00
75	Autres produits de gestion courante (2)	0,00	0,00	0,00	0,00	0,00
<b>Total des recettes de gestion des services</b>		<b>0,00</b>	<b>0,00</b>	<b>0,00</b>	<b>0,00</b>	<b>0,00</b>
76	Produits financiers	0,00	0,00	0,00	0,00	0,00
77	Produits spécifiques (2)	0,00	0,00	0,00	0,00	0,00
78	Reprises amort., dépréciations, prov. (semi-budgétaires) (2)	0,00	0,00	0,00	0,00	0,00
<b>Total des recettes financières</b>		<b>0,00</b>	<b>0,00</b>	<b>0,00</b>	<b>0,00</b>	<b>0,00</b>
<b>Total des recettes réelles</b>		<b>0,00</b>	<b>0,00</b>	<b>0,00</b>	<b>0,00</b>	<b>0,00</b>
042	Opérations ordre transf. entre sections (3) (4) (5)	430 000,00	0,00	672 000,00	672 000,00	672 000,00
043	Opérations ordre intérieur de la section (6)	0,00	0,00	0,00	0,00	0,00
<b>Total des recettes d'ordre</b>		<b>430 000,00</b>	<b>0,00</b>	<b>672 000,00</b>	<b>672 000,00</b>	<b>672 000,00</b>

<b>R002 Résultat reporté ou anticipé (7)</b>	<b>0,00</b>
--	-------------

<b>Total des recettes de fonctionnement cumulées</b>	<b>672 000,00</b>
--	-------------------

(1) Voir état I-B pour le contenu du budget précédent.

(2) Hors recettes imputées aux chapitres 016 et 017.

(3) Cf. définition du chapitre des opérations d'ordre (RF 042 = DI 040).

(4) Les comptes 78 peuvent figurer dans le détail du chapitre si la collectivité a opté pour le régime des provisions budgétaires, conformément aux dispositions législatives et réglementaires applicables.

(5) Aucune prévision budgétaire ne doit figurer aux articles 775 et 776 (cf. chapitre 024 « produit des cessions d'immobilisations »).

(6) Chapitre destiné à retracer les opérations particulières telles que les opérations de stocks ou liées à la tenue d'un inventaire permanent simplifié.

(7) Inscrire en cas de reprise des résultats de l'exercice précédent (après vote du compte administratif) ou si reprise anticipée des résultats.

<b>III – VOTE DU BUDGET</b>	<b>III</b>
<b>SECTION DE FONCTIONNEMENT – DEPENSES – DETAIL PAR ARTICLE</b>	<b>B1</b>

Chap. / art. (1)	Libellé	Pour mémoire, budget précédent (2)	RAR N-1  I	Vote de l'assemblée sur les AE lors de la séance budgétaire (3)	Propositions nouvelles	Vote de l'assemblée  II	Pour information Crédits gérés dans le cadre d'une AE	Pour information Crédits gérés hors AE	TOTAL (RAR N-1 + Vote)  III = I + II
<b>TOTAL</b>		<b>433 139,18</b>	<b>0,00</b>	<b>0,00</b>	<b>672 000,00</b>	<b>672 000,00</b>	<b>0,00</b>	<b>672 000,00</b>	<b>672 000,00</b>
011	Charges à caractère général (4)	430 000,00	0,00	0,00	672 000,00	672 000,00	0,00	672 000,00	672 000,00
6045	Achats études et prestations de services	70 000,00	0,00		62 000,00	62 000,00	0,00	62 000,00	62 000,00
605	Achats de matériel, équip. et travaux	350 000,00	0,00		600 000,00	600 000,00	0,00	600 000,00	600 000,00
61521	Entretien terrains	10 000,00	0,00		10 000,00	10 000,00	0,00	10 000,00	10 000,00
012	Charges de personnel et frais assimilés (4) (5)	0,00	0,00		0,00	0,00		0,00	0,00
014	Atténuations de produits	0,00	0,00		0,00	0,00		0,00	0,00
016	APA	0,00	0,00	0,00	0,00	0,00	0,00	0,00	0,00
017	RSA / Régularisations de RMI	0,00	0,00	0,00	0,00	0,00	0,00	0,00	0,00
65	Autres charges de gestion courante (sauf le 6586) (4)	3 139,18	0,00	0,00	0,00	0,00	0,00	0,00	0,00
65822	Reversement excédent budgets annexes	3 139,18	0,00		0,00	0,00	0,00	0,00	0,00
6586	Frais fonctionnement des groupes d'élus	0,00	0,00		0,00	0,00		0,00	0,00
<b>Total des dépenses de gestion des services</b>		<b>433 139,18</b>	<b>0,00</b>	<b>0,00</b>	<b>672 000,00</b>	<b>672 000,00</b>	<b>0,00</b>	<b>672 000,00</b>	<b>672 000,00</b>
66	Charges financières	0,00	0,00		0,00	0,00		0,00	0,00
67	Charges spécifiques (4)	0,00	0,00		0,00	0,00		0,00	0,00
68	Dotations aux provisions, dépréciations (semi-budgétaires) (4)	0,00			0,00	0,00		0,00	0,00
022	Dépenses imprévues (dans le cadre d'une AE)			0,00					
<b>Total des charges financières et spécifiques</b>		<b>0,00</b>	<b>0,00</b>	<b>0,00</b>	<b>0,00</b>	<b>0,00</b>		<b>0,00</b>	<b>0,00</b>
<b>Total des dépenses réelles</b>		<b>433 139,18</b>	<b>0,00</b>	<b>0,00</b>	<b>672 000,00</b>	<b>672 000,00</b>	<b>0,00</b>	<b>672 000,00</b>	<b>672 000,00</b>
023	Virement à la section d'investissement	0,00			0,00	0,00		0,00	0,00
042	Opérations ordre transf. entre sections (6) (7) (8)	0,00			0,00	0,00		0,00	0,00
043	Opérations ordre intérieur de la section (7) (9)	0,00			0,00	0,00		0,00	0,00
<b>Total des dépenses d'ordre</b>		<b>0,00</b>			<b>0,00</b>	<b>0,00</b>		<b>0,00</b>	<b>0,00</b>

**Détail du calcul des ICNE au compte 66112 (10)**

Montant des ICNE de l'exercice	0,00
Montant des ICNE de l'exercice N-1	0,00
= Différence ICNE N – ICNE N-1	0,00

(1) Détailler les articles utilisés conformément au plan de comptes.

(2) Voir état I-B pour le contenu du budget précédent.

(3) Il s'agit des AE nouvelles qui sont votées lors de la séance d'adoption du budget. Cela concerne les AE relatives à de nouveaux engagements pluriannuels mais également les AE modifiant un stock d'AE existant.

(4) Hors dépenses imputées aux chapitres 016 et 017.

(5) Les dépenses de frais de personnel sont exclues des autorisations d'engagement.

(6) Les comptes 68 peuvent figurer dans le détail du chapitre si la collectivité a opté pour le régime des provisions budgétaires, conformément aux dispositions législatives et réglementaires applicables.

(7) Cf. définitions des chapitres des opérations d'ordre (*DF 042 = RI 040*) (*DF 043 = RF 043*).

(8) Aucune prévision budgétaire ne doit figurer aux articles 675 et 676 (cf. chapitre 024 « produit des cessions d'immobilisations »).

(9) Chapitre destiné à retracer les opérations particulières telles que les opérations de stocks ou liées à la tenue d'un inventaire permanent.

(10) Si le montant des ICNE de l'exercice est inférieur au montant de l'exercice N-1, le montant du compte 66112 sera négatif.



<b>III – VOTE DU BUDGET</b>	<b>III</b>
<b>SECTION DE FONCTIONNEMENT – RECETTES – DETAIL PAR ARTICLE</b>	<b>B2</b>

Chap / art. (1)	Libellé	Pour mémoire, budget précédent (2)	RAR N-1 I	Propositions nouvelles	Vote de l'assemblée II	Total (RAR N-1 + Vote) III = I + II
<b>TOTAL</b>		<b>430 000,00</b>	<b>0,00</b>	<b>672 000,00</b>	<b>672 000,00</b>	<b>672 000,00</b>
013	Atténuations de charges (3)	0,00	0,00	0,00	0,00	0,00
016	APA	0,00	0,00	0,00	0,00	0,00
017	RSA / Régularisations de RMI	0,00	0,00	0,00	0,00	0,00
70	Prod. services, domaine, ventes diverses	0,00	0,00	0,00	0,00	0,00
73	Impôts et taxes (sauf 731)	0,00	0,00	0,00	0,00	0,00
731	Fiscalité locale	0,00	0,00	0,00	0,00	0,00
74	Dotations et participations (3)	0,00	0,00	0,00	0,00	0,00
75	Autres produits de gestion courante (3)	0,00	0,00	0,00	0,00	0,00
<b>Total des recettes de gestion des services</b>		<b>0,00</b>	<b>0,00</b>	<b>0,00</b>	<b>0,00</b>	<b>0,00</b>
76	Produits financiers	0,00	0,00	0,00	0,00	0,00
77	Produits spécifiques (3)	0,00	0,00	0,00	0,00	0,00
78	Reprises amort., dépréciations, prov. (semi-budgétaires) (3)	0,00	0,00	0,00	0,00	0,00
<b>Total des recettes réelles</b>		<b>0,00</b>	<b>0,00</b>	<b>0,00</b>	<b>0,00</b>	<b>0,00</b>
042	Opérations ordre transf. entre sections (4) (5) (6)	430 000,00	0,00	672 000,00	672 000,00	672 000,00
7133	Variat° en-cours de production biens	350 000,00	0,00	600 000,00	600 000,00	600 000,00
7134	Variat° en-cours production services	70 000,00	0,00	62 000,00	62 000,00	62 000,00
71355	Variat° stocks terrains aménagés	10 000,00	0,00	10 000,00	10 000,00	10 000,00
043	Opérations ordre intérieur de la section (4) (7)	0,00	0,00	0,00	0,00	0,00
<b>Total des recettes d'ordre</b>		<b>430 000,00</b>	<b>0,00</b>	<b>672 000,00</b>	<b>672 000,00</b>	<b>672 000,00</b>

**Détail du calcul de la taxe départementale de publicité foncière pour les collectivités dites « surfiscalisées » (compte 73121) (8)**

Montant brut	0,00
Compensation	0,00
Montant net	0,00

**Détail du calcul des ICNE au compte 7622 (9)**

Montant des ICNE de l'exercice	0,00
Montant des ICNE de l'exercice N-1	0,00
= Différence ICNE N – ICNE N-1	0,00

(1) Détailler les articles utilisés conformément au plan de comptes.

(2) Voir état I-B pour le contenu du budget précédent.

(3) Hors recettes imputées aux chapitres 016 et 017.

(4) Cf. définitions du chapitre des opérations d'ordre (*RF 042 = DI 040*) (*RF 043 = DF 043*).

(5) Aucune prévision budgétaire ne doit figurer aux articles 775 et 776 (cf. chapitre 024 « produit des cessions d'immobilisations »).

(6) Les comptes 78 peuvent figurer dans le détail du chapitre si la collectivité a opté pour le régime des provisions budgétaires, conformément aux dispositions législatives et réglementaires applicables.

(7) Ce chapitre est destiné à retracer les opérations particulières telles que les opérations de stocks ou liées à la tenue d'un inventaire permanent simplifié.

(8) Destiné à retracer le prélèvement de la part non départementale de la taxe.

(9) Si le montant des ICNE de l'exercice est inférieur au montant de l'exercice N-1, le montant du compte 7622 sera négatif.

<b>IV – ANNEXES</b>	<b>IV</b>
<b>ANNEXES BUDGETAIRES EQUILIBRE BUDGETAIRE</b>	<b>C1.1</b>

**DISPONIBILITE DE RESSOURCES PROPRES PROVENANT DES EXERCICES ANTERIEURS****Solde de la section d'investissement de l'exercice N-1 (1)**

	Propositions nouvelles	Vote (2)
<b>Solde d'exécution 001 (A)</b> montant négatif si déficit (D001) montant positif si excédent (R001)	0,00	0,00
<b>Solde des RAR (B)</b> montant négatif si déficit montant positif si excédent	0,00	0,00
<b>Solde de la section investissement de l'exercice N-1 (Solde I = A + B)</b> Solde positif : excédent de financement Solde négatif : besoin de financement	0,00	0,00

**Disponibilité des ressources propres provenant des exercices antérieurs après financement de la section investissement de l'exercice N-1 (1)**

	Propositions nouvelles	Vote (2)
<b>Affectation au 1068 suite au CA de l'exercice N-1 (C)</b>	0,00	0,00
<b>Solde de la section investissement de l'exercice N-1 (Solde I)</b> Solde positif : excédent de financement Solde négatif : besoin de financement	0,00	0,00
<b>Disponibilité de ressources propres des exercices antérieurs (Solde II = C + Solde I)</b> Solde positif : ressources disponibles pour la couverture de l'annuité Solde négatif : absence de ressources propres provenant des exercices antérieurs pour la couverture de l'annuité	0,00	0,00

**COUVERTURE DE L'ANNUITE DE LA DETTE PAR LES RESSOURCES PROPRES - PETIT EQUILIBRE**

	Propositions nouvelles	Vote
<b>Dépenses de l'exercice à couvrir par des ressources propres (D)(3)</b>	0,00	0,00
<b>Ressources propres externes et internes de l'exercice (E)(3)</b>	0,00	0,00
<b>Couverture de l'annuité de la dette (Solde III = E - D)</b> Solde positif : annuité de la dette couverte Solde négatif : annuité de la dette non couverte par les ressources de l'exercice, vérifier la couverture par les éventuelles ressources disponibles des exercices antérieurs (cf. solde II)	0,00	0,00

(1) Eléments à compléter uniquement s'il y a eu reprise des résultats, anticipée ou classique

(2) Cumul des crédits de l'exercice votés ou reportés

(3) Les RAR étant intégrés au calcul des ressources propres provenant des exercices antérieurs, seuls les crédits de l'exercice sont à inscrire. Le détail des crédits est présenté aux états suivants : "Equilibre budgétaire - Dépenses" et "Equilibre budgétaire - Recette"

<b>IV – ANNEXES</b>	<b>IV</b>
<b>ANNEXES BUDGETAIRES EQUILIBRE BUDGETAIRE – DEPENSES</b>	<b>C1.2</b>

**DEPENSES A COUVRIR PAR DES RESSOURCES PROPRES**

Art. (1)	Libellé (1)	Propositions nouvelles	Vote (2)
<b>DEPENSES TOTALES A COUVRIR PAR DES RESSOURCES PROPRES = A + B</b>		<b>0,00</b>	<b>0,00</b>
<b>16 Emprunts et dettes assimilées (A)</b>		<b>0,00</b>	<b>0,00</b>
1631	Emprunts obligataires	0,00	0,00
1641	Emprunts en euros	0,00	0,00
1643	Emprunts en devises	0,00	0,00
16441	Opérations afférentes à l'emprunt	0,00	0,00
1671	Avances consolidées du Trésor	0,00	0,00
1672	Emprunts sur comptes spéciaux du Trésor	0,00	0,00
1678	Autres emprunts et dettes	0,00	0,00
1681	Autres emprunts	0,00	0,00
1682	Bons à moyen terme négociables	0,00	0,00
1687	Autres dettes	0,00	0,00
<b>Dépenses et transferts à déduire des ressources propres (B)</b>		<b>0,00</b>	<b>0,00</b>
10...	<i>Reprise de dotations, fonds divers et réserves</i>		
10...	Reversement de dotations, fonds divers et réserves		
139	<i>Subv. invest. transférées cpte résultat</i>	0,00	0,00

(1) Détailler les chapitres budgétaires par article conformément au plan de comptes.

(2) Crédits de l'exercice votés lors de la séance.

<b>IV – ANNEXES</b>	<b>IV</b>
<b>ANNEXES BUDGETAIRES EQUILIBRE BUDGETAIRE – RECETTES</b>	<b>C1.3</b>

**RESSOURCES PROPRES**

Art. (1)	Libellé (1)	Propositions nouvelles	Vote (2)
<b>RECETTES (RESSOURCES PROPRES) = a + b</b>		<b>0,00</b>	<b>III</b> <span style="float: right;"><b>0,00</b></span>
<b>Ressources propres externes de l'année (a)</b>		<b>0,00</b>	<b>0,00</b>
10222	FCTVA	0,00	0,00
10226	Taxe d'aménagement (3)	0,00	0,00
10227	Versement pour sous densité	0,00	0,00
10228	Autres fonds d'investissement	0,00	0,00
13146	Attributions compensation investissement	0,00	0,00
13156	Attributions compensation investissement	0,00	0,00
13246	Attributions compensation investissement	0,00	0,00
13256	Attributions compensation investissement	0,00	0,00
138	Autres subventions invest. non transf.	0,00	0,00
26...	Participations et créances rattachées		
27...	Autres immobilisations financières		
<b>Ressources propres internes de l'année (b) (4)</b>		<b>0,00</b>	<b>0,00</b>
15...	<i>Provisions pour risques et charges</i>		
169	<i>Primes de remboursement des obligations</i>	0,00	0,00
26...	<i>Participations et créances rattachées</i>		
27...	<i>Autres immobilisations financières</i>		
28...	<i>Amortissement des immobilisations</i>		
29...	<i>Dépréciations des immobilisations</i>		
31...	<i>Matières premières (et fournitures) (5)</i>		
33...	<i>En-cours de production de biens (5)</i>		
35...	<i>Stocks de produits (5)</i>		
39...	<i>Dépréciation des stocks et en-cours</i>		
481...	<i>Charges à rép. sur plusieurs exercices</i>		
49...	<i>Dépréciation des comptes de tiers</i>		
59...	<i>Dépréciation des comptes financiers</i>		
024	Produits des cessions d'immobilisations	0,00	0,00
021	<i>Virement de la section de fonctionnement</i>	0,00	0,00

(1) Les comptes 15, 169, 26, 27, 28, 29, 39, 481, 49 et 59 sont à détailler conformément au plan de comptes.

(2) Crédits de l'exercice votés lors de la séance.

(3) Le compte 10226 peut être utilisé uniquement par les communes et les établissements publics à fiscalité propre.

(4) Les comptes 15, 29, 39, 49 et 59 sont présentés uniquement si la collectivité applique le régime des provisions budgétaires, conformément aux dispositions législatives et réglementaires afférentes.

(5) Les comptes 31, 33 et 35 ne peuvent être utilisés que pour les budgets utilisant la comptabilité de stock. Par conséquent, seuls les budgets retraçant les dépenses et les recettes d'un lotissement ou d'une ZAC peuvent utiliser les comptes susmentionnés.

<b>V – ARRETE ET SIGNATURES</b>	<b>V</b>
<b>ARRETE ET SIGNATURES</b>	<b>A</b>

Nombre de membres en exercice : 0

Nombre de membres présents : 0

Nombre de suffrages exprimés : 0

VOTES :

Pour : 0

Contre : 0

Abstentions : 0

Date de convocation :

Présenté par (1),

A , le

Délibéré par l'assemblée (2), réunie en session

A , le

Les membres de l'assemblée délibérante (2),(3).

ABIVEN Bernadette	
ALBERT Pascale	
ANDRIEUX Catherine	
BATANY Jean-Luc	
BONNARD LE FLOC H Frédérique	
BOURBIGOT Véronique	
BOURNOT-GALLOU Claudie	
BRONEC Monique	
BRUBAN Claudine	
BRUZAC Hubert	
CALVES Bruno	
CAP Dominique	
CHALINE Nathalie	
COATANEA Marc	
CUILLANDRE François	
DELAROCHE Anne	
DISSAUX Glen	
DU BUIT Yves	
ELKAIM Jean-Philippe	
EVEN Pierre	

<b>V – ARRETE ET SIGNATURES</b>	<b>V</b>
<b>ARRETE ET SIGNATURES</b>	<b>A</b>

FOVEAU Tristan	
GOSELIN Jacques	
GOURTAY Michel	
GOURVIL Armel	
GUELLEC Eric	
GUENEUGUES Françoise	
GUEVEL Yann	
GUILLEVIN Laurent	
HAMON Xavier	
HELIES Tom	
HENAFF Patricia	
HERE Jacqueline	
JACOB Fabrice	
JESTIN Sylvie	
JEZEQUEL Rémy	
KERJEAN Gwenaël	
KERNEIS Yann-Fañch	
KUCHEL Emilie	
LACHUER Yvan	
LAVERGNE Pauline	
LE BRIS Jacky	
LE LORC H Jean-Michel	
LE ROY Claire	
MAILLARD Mathilde	
MALGORN Bernadette	
MAURY Marion	
MIGOT Christiane	
MONOT Gaelle	
MORVAN Anne-Sophie	

<b>V – ARRETE ET SIGNATURES</b>	<b>V</b>
<b>ARRETE ET SIGNATURES</b>	<b>A</b>

NEDELEC Yohann	
NICOLAS Bernard	
OGOR Pierre	
ORVOEN Claudine	
PELLICANO Fortuné	
PERHIRIN Sandrine	
PERON Laurent	
PETITFRERE Christian	
PICHON Ronan	
QUETIER Marie	
QUIGUER Tifenn	
RICHARD Jean-Pierre	
ROUDAUT Stéphane	
SALAMI Réza	
SALAUN-KERHORNOU Patricia	
THOMAS Roseline	
TOURNIER Emmanuelle	

Certifié exécutoire par (1), compte tenu de la transmission en préfecture, le , et de la publication le

A , le

(1) Indiquer « la présidente » ou « le président ».

(2) Indiquer la nature de l'assemblée délibérante : du conseil régional de ..., de la Collectivité territoriale unique de ..., de la métropole de ..., du Conseil syndical de ...

(3) L'ajout des signataires est désormais facultatif.



***BUDGET ANNEXE***  
***LOTISSEMENT DE MESCOUEZEL***

**REPUBLIQUE FRANÇAISE**

**: BREST METROPOLE (1)**

**AGREGE AU BUDGET PRINCIPAL DE (2)**

Numéro SIRET : 24290031400210

POSTE COMPTABLE : BREST

**M. 57**

**Budget primitif**

**Voté par nature**

**BUDGET : BUDGET LOTIS. MESCOUEZEL (3)**

**ANNEE 2024**

(1) Indiquer soit le nom de la collectivité, soit le libellé de l'établissement, soit le nom du syndicat mixte relevant de l'article L. 5721-2 du CGCT.

(2) A compléter s'il s'agit d'un budget annexe.

(3) Indiquer le budget concerné : budget principal ou libellé du budget annexe.

# Sommaire

## I - Informations générales

A - Informations statistiques, fiscales et financières	4
B - Modalités de vote du budget	5
C1 - Exécution du budget de l'exercice précédent - Résultats	6
C2 - Exécution du budget de l'exercice précédent - RAR Dépenses	7
C3 - Exécution du budget de l'exercice précédent - RAR Recettes	8

## II - Présentation générale du budget

A - Vue d'ensemble - Vote et reports	9
B1 - Présentation des AP votées	10
B2 - Présentation des AE votées	11
C1 - Equilibre financier du budget - Investissement	12
C2 - Equilibre financier du budget - Fonctionnement	15
D1 - Balance générale - Dépenses	17
D2 - Balance générale - Recettes	19

## III - Vote du budget

A - Section d'investissement - Vue d'ensemble	21
A1 - Section d'investissement - Dépenses - Détail par article	25
A2.1 - Section d'investissement - Dépenses - Vue d'ensemble des opérations d'équipement	27
A2.2 - Section d'investissement - Dépenses - Détail des opérations d'équipement gérées en AP	28
A2.3 - Section d'investissement - Dépenses - Détail des opérations d'équipement gérées hors AP	29
A3 - Section d'investissement - Recettes - Détail par article	30
B - Section de fonctionnement - Vue d'ensemble	31
B1 - Section de fonctionnement - Dépenses - Détail par article	34
B2 - Section de fonctionnement - Recettes - Détail par article	36

## IV - Annexes

### A - Présentation croisée

A1 - Section d'investissement - Vue d'ensemble	Sans Objet
A1.01 - Opérations non ventilables	Sans Objet
A1.900 - Fonction 0 - Services généraux	Sans Objet
A1.900-5 - Fonction 0-5 - Gestion des fonds européens	Sans Objet
A1.901 - Fonction 1 - Sécurité	Sans Objet
A1.902 - Fonction 2 - Enseignement, formation professionnelle et apprentissage	Sans Objet
A1.903 - Fonction 3 - Culture, vie sociale, jeunesse, sports et loisirs	Sans Objet
A1.904 - Fonction 4 - Santé et action sociale (hors RSA)	Sans Objet
A1.904-4 - Fonction 4-4 - RSA	Sans Objet
A1.905 - Fonction 5 - Aménagement des territoires et habitat	Sans Objet
A1.906 - Fonction 6 - Action économique	Sans Objet
A1.907 - Fonction 7 - Environnement	Sans Objet
A1.908 - Fonction 8 - Transports	Sans Objet
A2 - Section de fonctionnement - Vue d'ensemble	Sans Objet
A2.01 - Opérations non ventilables	Sans Objet
A2.930 - Fonction 0 - Services généraux	Sans Objet
A2.930-5 - Fonction 0-5 - Gestion des fonds européens	Sans Objet
A2.931 - Fonction 1 - Sécurité	Sans Objet
A2.932 - Fonction 2 - Enseignement, formation professionnelle et apprentissage	Sans Objet
A2.933 - Fonction 3 - Culture, vie sociale, jeunesse, sports et loisirs	Sans Objet
A2.934 - Fonction 4 - Santé et action sociale (hors APA et RSA/Régularisation de RMI)	Sans Objet
A2.934-3 - Fonction 4-3 - APA	Sans Objet
A2.934-4 - Fonction 4-4 - RSA/Régularisation de RMI	Sans Objet
A2.935 - Fonction 5 - Aménagement des territoires et habitat	Sans Objet
A2.936 - Fonction 6 - Action économique	Sans Objet
A2.937 - Fonction 7 - Environnement	Sans Objet
A2.938 - Fonction 8 - Transports	Sans Objet

### B - Annexes patrimoniales

B1.1 - Etat de la dette - Détail des crédits de trésorerie	Sans Objet
B1.2 - Etat de la dette - Répartition par nature de dette	Sans Objet
B1.3 - Etat de la dette - Répartition par structure de taux	Sans Objet
B1.4 - Etat de la dette - Typologie de la répartition de l'encours	Sans Objet
B1.5 - Etat de la dette - Détail des opérations de couverture	Sans Objet

B1.6 - Etat de la dette - Dette pour financer l'emprunt d'un autre organisme	Sans Objet
B1.7 - Etat de la dette - Autres dettes	Sans Objet
B2 - Méthodes utilisées pour les amortissements	Sans Objet
B3.1 - Etat des provisions constituées	Sans Objet
B3.2 - Etalement des provisions	Sans Objet
B4 - Etat des charges transférées	Sans Objet
B5 - Détail des chapitres d'opérations pour comptes de tiers	Sans Objet
B6 - Prêts	Sans Objet
B7.1 - Etat synthétique des engagements donnés	Sans Objet
B7.2 - Etat synthétique des engagements reçus	Sans Objet
B7.3 - Etat des emprunts garantis	Sans Objet
B7.4 - Calcul du ratio d'endettement relatif aux emprunts garantis	Sans Objet
B7.5 - Etat des contrats de crédit-bail	Sans Objet
B7.6 - Etat des marchés de partenariat	Sans Objet
B7.7 - Etat des recettes grevées d'affectation spéciale	Sans Objet
B7.8 - Autres engagements donnés	Sans Objet
B7.9 - Autres engagements reçus	Sans Objet
B8 - Subventions versées	Sans Objet
B9 - Etat du personnel	Sans Objet
B10 - Liste des organismes dans lesquels la collectivité a pris un engagement financier	Sans Objet
B11.1 - Liste des organismes de regroupement	Sans Objet
B11.2 - Liste des établissements publics créés	Sans Objet
B11.3 - Liste des services individualisés dans un budget annexe	Sans Objet

### C - Annexes budgétaires

C1.1 - Equilibre budgétaire	38
C1.2 - Equilibre budgétaire - Dépenses	39
C1.3 - Equilibre budgétaire - Recettes	40


### D - Autres éléments d'information

D1 - Liste des services assujettis à la TVA et non érigés en budget annexe	Sans Objet
D2.1 - Services ferroviaires régionaux des voyageurs - Volet 1 : Budget	Sans Objet
D2.2 - Services ferroviaires régionaux des voyageurs - Volet 2 : Compte d'exploitation	Sans Objet
D3 - Décisions en matière de taux	Sans Objet
D4.1 - Etats de la répartition de la TEOM - Investissement	Sans Objet
D4.2 - Etats de la répartition de la TEOM - Fonctionnement	Sans Objet
D5.1 - Etats des dépenses et recettes des services d'eau et d'assainissement - Fonctionnement (2)	Sans Objet
D5.2 - Etats des dépenses et recettes des services d'eau et d'assainissement - Investissement (2)	Sans Objet

### V - Arrêté et signatures

A - Arrêté et signatures	41
--------------------------	----

Préciser, pour chaque annexe, si l'état est joint ou sans objet.

 Dans l'ensemble des tableaux, les cases grisées ne doivent pas être remplies.

Conformément à l'instruction budgétaire et comptable, il convient de mentionner que :

dans la présentation croisée, la rubrique fonctionnelle 01 – Opérations non ventilables comprend les impôts et taxes non affectés, les dotations et participations, la dette et les opérations financières, les opérations patrimoniales en investissement, les frais de fonctionnement des groupes d'élus en fonctionnement ;  
*les opérations d'ordre doivent figurer en italique.*

(1) A utiliser également par les collectivités de moins de 3500 habitants qui mobiliseraient des AP-AE régies par l'article L.5217-10-7 du CGCT après avoir adopté un règlement budgétaire et financier conformément à l'article L. 5217-10-9. Si la collectivité opte pour ce régime, la collectivité ne renseigne pas les annexes C2.1 et C2.2 de la partie IV « Annexes ». Les projets de dotations d'AP-AE inscrits sur les annexes B1 et B2 de la partie II apparaissent alors dans les états de la partie III « Vote du budget », sinon les montants dans les champs AP-AE sont par convention de 0.

(2) Cet état ne peut être produit que par les communes dont la population est inférieure à 500 habitants et qui gèrent les services de distribution de l'eau potable et d'assainissement sous forme de régie simple sans budget annexe (art. L. 2221-11 du CGCT)

<b>I – INFORMATIONS GENERALES</b>	<b>I</b>
<b>INFORMATIONS STATISTIQUES, FISCALES ET FINANCIERES</b>	<b>A</b>

Informations statistiques	
	Valeurs
Population totale	

Informations fiscales (N-2)	
	Collectivité
Indicateur de ressources fiscales ou potentiel fiscal par habitant (1)	

Informations financières – ratios		Valeurs
1	Dépenses réelles de fonctionnement / population	
2	Recettes réelles de fonctionnement / population	
3	Dépenses d'équipement brut / population	
4	Encours de dette / population (2) (3)	
5	DGF / population	
6	Dépenses de personnel / dépenses réelles de fonctionnement (4)	
7	Dépenses réelles de fonctionnement et remboursement annuel de la dette en capital / recettes réelles de fonctionnement (4)	
8	Dépenses d'équipement brut / recettes réelles de fonctionnement	
9	Encours de la dette / recettes réelles de fonctionnement (2) (3) (4)	
10	Epargne brute / recettes réelles de fonctionnement (2) (4)	

(1) A renseigner selon les dispositions législatives et réglementaires applicables à la collectivité. Informations comprises dans la fiche de répartition de la DGF de l'exercice N-1, établie sur la base des informations N-2 (transmise par les services préfectoraux).

(2) Les ratios s'appuyant sur l'encours de la dette se calculent à partir du montant de la dette au 1<sup>er</sup> janvier N.

(3) L'encours de dette doit comprendre les avances remboursables consenties au titre de l'article 25 de la loi n° 2020-935 du 30 juillet 2020 de finances rectificative pour 2020, portant attribution des avances remboursables sur les recettes fiscales prévues aux articles 1594 A et 1595 du code général des impôts

(4) Pour les syndicats mixtes, seules ces données sont à renseigner.

<b>I – INFORMATIONS GENERALES</b>	<b>I</b>
<b>MODALITES DE VOTE DU BUDGET</b>	<b>B</b>

- I – L'assemblée délibérante décide de voter le présent budget :
- au niveau du chapitre (1) pour la section d'investissement ;
  - au niveau du chapitre (1) pour la section de fonctionnement ;
  - sans (2) vote formel sur les chapitres « opérations d'équipement » ;
  - sans (2) vote formel sur chacun des chapitres.

La liste des articles spécialisés sur lesquels l'ordonnateur ne peut procéder à des virements d'article à article est la suivante :

II – En l'absence de mention au paragraphe I ci-dessus, le budget est réputé voté par chapitre, sans vote formel sur chacun des chapitres, en fonctionnement et en investissement sans vote formel pour les chapitres « opération d'équipement ».

III – Conformément à l'article L. 5217-10-6 du CGCT, l'assemblée délibérante autorise le président à opérer des virements de crédits de paiement de chapitre à chapitre, à l'exclusion des crédits relatifs aux dépenses de personnel, dans les limites suivantes (3) :

- Fonctionnement : 7.5 %
- Investissement : 7.5%

IV – En l'absence de mention au paragraphe III ci-dessus, le président est réputé ne pas avoir reçu l'autorisation de l'assemblée délibérante de pratiquer des virements de crédits de paiement de chapitre à chapitre.

V – Les provisions sont budgétaires DELIBERATION du 4 mars 2016 (4).

VI – La comparaison s'effectue par rapport au budget primitif (5) de l'exercice précédent.

VII – Le présent budget a été voté sans reprise des résultats de l'exercice N-1 (6).

(1) A compléter par « du chapitre » ou « de l'article ».

(2) Indiquer « avec » ou « sans ».

(3) Au maximum dans la limite de 7,5% des dépenses réelles de chaque section.

(4) A compléter par un seul des deux choix suivants, selon les dispositions législatives et réglementaires applicables à la collectivité :

- semi budgétaire ;
- budgétaire par délibération N°... du ...

(5) Indiquer « primitif » ou « cumulé ». Budget cumulé = BP + BS + DM.

(6) A compléter par un seul des trois choix suivants :

- sans reprise des résultats de l'exercice N-1 ;
- avec reprise des résultats de l'exercice N-1 après le vote du compte administratif ;
- avec reprise anticipée des résultats de l'exercice N-1.

<b>I – INFORMATIONS GENERALES</b>	<b>I</b>
<b>EXECUTION DU BUDGET DE L'EXERCICE PRECEDENT – RESULTATS (1)</b>	<b>C1</b>

	RESULTAT DE L'EXERCICE N-1			
	Dépenses	Recettes	Solde d'exécution ou résultat reporté	Résultat ou solde (A) (2)
<b>TOTAL DU BUDGET</b>	0,00	0,00	0,00	A1 0,00
<b>Investissement</b>	0,00	0,00	(3) 0,00	A2 0,00
<b>Fonctionnement</b>	0,00	0,00	(4) 0,00	A3 0,00

	RESTES A REALISER N-1				
	Dépenses	Recettes	Solde (B)		
<b>TOTAL des RAR</b>	I + II 0,00	III + IV 0,00	B1	0,00	
<b>Investissement</b>	I 0,00	III 0,00	B2	0,00	
<b>Fonctionnement</b>	II 0,00	IV 0,00	B3	0,00	

		RESULTAT CUMULE = (A) + (B) (5)
<b>TOTAL</b>	<b>A1 + B1</b>	0,00
<b>Investissement</b>	<b>A2 + B2</b>	0,00
<b>Fonctionnement</b>	<b>A3 + B3</b>	0,00

(1) État à compléter uniquement en cas de reprise des résultats de l'exercice N-1 après le vote du compte administratif ou en cas de reprise anticipée des résultats de l'exercice N-1.

(2) Indiquer le signe – si dépenses > recettes, et + si recettes > dépenses.

(3) Solde d'exécution de N-2 reporté sur la ligne budgétaire 001 du compte administratif N-1. Indiquer le signe – si dépenses > recettes, et + si recettes > dépenses.

(4) Résultat de fonctionnement reporté sur la ligne budgétaire 002 du compte administratif N-1. Indiquer le signe – si déficitaire, et + si excédentaire.

(5) Indiquer le signe – si déficit et + si excédent.

<b>I – INFORMATIONS GENERALES</b>	<b>I</b>
<b>EXECUTION DU BUDGET DE L'EXERCICE PRECEDENT – RAR DEPENSES</b>	<b>C2</b>

**DETAIL DES RESTES A REALISER N-1 EN DEPENSES (1)**

Chap. / art. (2)	Libellé	Dépenses engagées non mandatées
<b>SECTION D'INVESTISSEMENT – TOTAL</b>		(I) <b>0,00</b>
<b>018</b>	<b>RSA</b>	<b>0,00</b>
<b>10</b>	<b>Dotations, fonds divers et réserves</b>	<b>0,00</b>
<b>13</b>	<b>Subventions d'investissement (3)</b>	<b>0,00</b>
<b>16</b>	<b>Emprunts et dettes assimilées</b>	<b>0,00</b>
<b>18</b>	<b>Cpte de liaison : affectation (BA,régie)</b>	<b>0,00</b>
<b>20</b>	<b>Immobilisations incorporelles (sauf le 204) (3)</b>	<b>0,00</b>
<b>204</b>	<b>Subventions d'équipement versées (3) (5)</b>	<b>0,00</b>
<b>21</b>	<b>Immobilisations corporelles (3)</b>	<b>0,00</b>
<b>22</b>	<b>Immobilisations reçues en affectation (3)</b>	<b>0,00</b>
<b>23</b>	<b>Immobilisations en cours (sauf 2324) (3)</b>	<b>0,00</b>
<b>26</b>	<b>Participations et créances rattachées</b>	<b>0,00</b>
<b>27</b>	<b>Autres immobilisations financières (3)</b>	<b>0,00</b>
<b>45</b>	<b>Chapitres d'opérations pour compte de tiers</b>	<b>0,00</b>
<b>SECTION DE FONCTIONNEMENT – TOTAL</b>		(II) <b>0,00</b>
<b>011</b>	<b>Charges à caractère général (4)</b>	<b>0,00</b>
<b>012</b>	<b>Charges de personnel et frais assimilés (4)</b>	<b>0,00</b>
<b>014</b>	<b>Atténuations de produits</b>	<b>0,00</b>
<b>016</b>	<b>APA</b>	<b>0,00</b>
<b>017</b>	<b>RSA / Régularisations de RMI</b>	<b>0,00</b>
<b>65</b>	<b>Autres charges de gestion courante (4)</b>	<b>0,00</b>
<b>6586</b>	<b>Frais fonctionnement des groupes d'élus</b>	<b>0,00</b>
<b>66</b>	<b>Charges financières</b>	<b>0,00</b>
<b>67</b>	<b>Charges spécifiques (4)</b>	<b>0,00</b>

(1) Il s'agit des restes à réaliser établis conformément à la comptabilité d'engagement annuelle. A servir uniquement en cas de reprise des résultats de l'exercice précédent, soit après le vote du compte administratif, soit en cas de reprise anticipée des résultats.

Les restes à réaliser de la section de fonctionnement correspondent : en dépenses, aux dépenses engagées non mandatées et non rattachées telles qu'elles ressortissent de la comptabilité des engagements ; et en recettes, aux recettes certaines n'ayant pas donné lieu à l'émission d'un titre et non rattachées.

Les restes à réaliser de la section d'investissement correspondent : en dépenses, aux dépenses engagées non mandatées au 31/12 de l'exercice précédent telles qu'elles ressortissent de la comptabilité des engagements ; et en recettes, aux recettes certaines n'ayant pas donné lieu à l'émission d'un titre au 31/12 de l'exercice précédent.

(2) Suivant le niveau de vote retenu par l'assemblée délibérante.

(3) Hors dépenses imputées au chapitre 018.

(4) Hors dépenses imputées aux chapitres 016 et 017.

(5) Le chapitre 204 « Subventions d'équipement versées » est un chapitre globalisé regroupant les comptes 204 et 2324.



<b>I – INFORMATIONS GENERALES</b>	<b>I</b>
<b>EXECUTION DU BUDGET DE L'EXERCICE PRECEDENT – RAR RECETTES</b>	<b>C3</b>

**DETAIL DES RESTES A REALISER N-1 EN RECETTES (1)**

Chap. / art. (2)	Libellé	Titres restant à émettre
<b>SECTION D'INVESTISSEMENT – TOTAL</b>		(III) <b>0,00</b>
018	RSA	0,00
024	Produits des cessions d'immobilisations	0,00
10	Dotations, fonds divers et réserves	0,00
13	Subventions d'investissement (reçues) (3)	0,00
16	Emprunts et dettes assimilées	0,00
18	Cpte de liaison : affectation (BA,régie)	0,00
20	Immobilisations incorporelles (sauf 204) (3)	0,00
204	Subventions d'équipement versées (3) (5)	0,00
21	Immobilisations corporelles (3)	0,00
22	Immobilisations reçues en affectation (3)	0,00
23	Immobilisations en cours (sauf 2324) (3)	0,00
26	Participations et créances rattachées	0,00
27	Autres immobilisations financières (3)	0,00
45	Chapitres d'opérations pour compte de tiers	0,00
<b>SECTION DE FONCTIONNEMENT – TOTAL</b>		(IV) <b>0,00</b>
70	Prod. services, domaine, ventes diverses	0,00
73	Impôts et taxes	0,00
731	Fiscalité locale	0,00
74	Dotations et participations (4)	0,00
75	Autres produits de gestion courante (4)	0,00
013	Atténuations de charges (4)	0,00
016	APA	0,00
017	RSA / Régularisations de RMI	0,00
76	Produits financiers	0,00
77	Produits spécifiques (4)	0,00

(1) Il s'agit des restes à réaliser établis conformément à la comptabilité d'engagement annuelle. A servir uniquement en cas de reprise des résultats de l'exercice précédent, soit après le vote du compte administratif, soit en cas de reprise anticipée des résultats.

Les restes à réaliser de la section de fonctionnement correspondent : en dépenses, aux dépenses engagées non mandatées et non rattachées telles qu'elles ressortissent de la comptabilité des engagements ; et en recettes, aux recettes certaines n'ayant pas donné lieu à l'émission d'un titre et non rattachées.

Les restes à réaliser de la section d'investissement correspondent : en dépenses, aux dépenses engagées non mandatées au 31/12 de l'exercice précédent telles qu'elles ressortissent de la comptabilité des engagements ; et en recettes, aux recettes certaines n'ayant pas donné lieu à l'émission d'un titre au 31/12 de l'exercice précédent.

(2) Suivant le niveau de vote retenu par l'assemblée délibérante.

(3) Hors recettes imputées au chapitre 018.

(4) Hors recettes imputées aux chapitres 016 et 017.

(5) Le chapitre 204 « Subventions d'équipement versées » est un chapitre globalisé regroupant les comptes 204 et 2324.

<b>II – PRESENTATION GENERALE DU BUDGET</b>		<b>II</b>	
<b>VUE D'ENSEMBLE DU BUDGET – VOTE ET REPORTS</b>		<b>A</b>	
		<b>DEPENSES</b>	<b>RECETTES</b>
<b>VOTE</b>	Crédits d'investissement votés au titre du présent budget (y compris le compte 1068)	5 000,00	5 000,00
+		+	+
<b>REPORTS</b>	Restes à réaliser de l'exercice précédent (RAR N-1) (1)	0,00	0,00
	001 Solde d'exécution de la section d'investissement reporté (1)	(si solde négatif) 0,00	(si solde positif) 0,00
=		=	=
<b>Total de la section d'investissement (2)</b>		<b>5 000,00</b>	<b>5 000,00</b>
		<b>DEPENSES</b>	<b>RECETTES</b>
<b>VOTE</b>	Crédits de fonctionnement votés au titre du présent budget	91 700,00	91 700,00
+		+	+
<b>REPORTS</b>	Restes à réaliser de l'exercice précédent (RAR N-1) (1)	0,00	0,00
	002 Résultat de fonctionnement reporté (1)	(si déficit) 0,00	(si excédent) 0,00
=		=	=
<b>Total de la section de fonctionnement (3)</b>		<b>91 700,00</b>	<b>91 700,00</b>
<b>TOTAL DU BUDGET (4)</b>		<b>96 700,00</b>	<b>96 700,00</b>

(1) A servir uniquement en cas de reprise des résultats de l'exercice précédent, soit après le vote du compte administratif, soit en cas de reprise anticipée des résultats.

Les restes à réaliser de la section de fonctionnement correspondent : en dépenses, aux dépenses engagées non mandatées et non rattachées telles qu'elles ressortissent de la comptabilité des engagements ; et en recettes, aux recettes certaines n'ayant pas donné lieu à l'émission d'un titre et non rattachées.

Les restes à réaliser de la section d'investissement correspondent : en dépenses, aux dépenses engagées non mandatées au 31/12 de l'exercice précédent telles qu'elles ressortissent de la comptabilité des engagements ; et en recettes, aux recettes certaines n'ayant pas donné lieu à l'émission d'un titre au 31/12 de l'exercice précédent.

(2) Total de la section d'investissement = RAR + solde d'exécution reporté + crédits d'investissement votés.

(3) Total de la section de fonctionnement = RAR + résultat reporté + crédits de fonctionnement votés.

(4) Total du budget = total de la section de fonctionnement + total de la section d'investissement.

<b>II – PRESENTATION GENERALE DU BUDGET</b>	<b>II</b>
<b>PRESENTATION DES AP VOTEES</b>	<b>B1</b>

AUTORISATION DE PROGRAMME (1)		Chapitre(s)	Montant
Numéro	Libellé		
<b>TOTAL</b>			<b>0,00</b>

<b>« AP de dépenses imprévues » (2)</b>	020	<b>0,00</b>
---	-----	-------------

<b>TOTAL GENERAL</b>	<b>0.00</b>
----------------------	-------------

(1) Il s'agit des AP nouvelles qui sont votées lors de la séance d'adoption du budget. Cela concerne des AP relatives à de nouvelles programmations pluriannuelles mais également des AP modifiant un stock d'AP existant.

(2) L'assemblée peut voter des AP de « dépenses imprévues ». Leur montant est limité à 2 % des dépenses réelles de la section correspondante. En fin d'exercice, ces AP sont automatiquement annulées si elles n'ont pas été engagées.

<b>II – PRESENTATION GENERALE DU BUDGET</b>	<b>II</b>
<b>PRESENTATION DES AE VOTEES</b>	<b>B2</b>

AUTORISATION D'ENGAGEMENT (1)		Chapitre(s)	Montant
Numéro	Libellé		
<b>TOTAL</b>			<b>0,00</b>

<b>« AE de dépenses imprévues » (2)</b>	022	0,00
---	-----	------

<b>TOTAL GENERAL</b>	<b>0,00</b>
----------------------	-------------

(1) Il s'agit des AE nouvelles qui sont votées lors de la séance d'adoption du budget. Cela concerne des AE relatives à de nouveaux engagements pluriannuels mais également des AE modifiant un stock d'AE existant.

(2) L'assemblée peut voter des AE de « dépenses imprévues ». Leur montant est limité à 2 % des dépenses réelles de la section correspondante. En fin d'exercice, ces AE sont automatiquement annulées si elles n'ont pas été engagées.

<b>II – PRESENTATION GENERALE DU BUDGET</b>	<b>II</b>
<b>EQUILIBRE FINANCIER DU BUDGET – SECTION D'INVESTISSEMENT</b>	<b>C1</b>

## DEPENSES D'INVESTISSEMENT

Chap.	Libellé	Pour mémoire, budget précédent (1)	Restes à réaliser N-1	Propositions nouvelles (2)	Vote de l'assemblée	TOTAL (= RAR + vote)
018	RSA	0,00	0,00	0,00	0,00	0,00
20	Immobilisations incorporelles (sauf le 204) (y compris opérations) (3)	0,00	0,00	0,00	0,00	0,00
204	Subventions d'équipement versées (y compris opérations) (3) (8)	0,00	0,00	0,00	0,00	0,00
21	Immobilisations corporelles (y compris opérations) (3)	0,00	0,00	0,00	0,00	0,00
22	Immobilisations reçues en affectation (y compris opérations) (3) (4)	0,00	0,00	0,00	0,00	0,00
23	Immobilisations en cours (sauf 2324) (y compris opérations) (3)	0,00	0,00	0,00	0,00	0,00
<b>Total des dépenses d'équipement</b>		<b>0,00</b>	<b>0,00</b>	<b>0,00</b>	<b>0,00</b>	<b>0,00</b>
10	Dotations, fonds divers et réserves	0,00	0,00	0,00	0,00	0,00
13	Subventions d'investissement (3)	0,00	0,00	0,00	0,00	0,00
16	Emprunts et dettes assimilées	0,00	0,00	0,00	0,00	0,00
18	Cpte de liaison : affectation (BA,régie) (5)	0,00	0,00	0,00	0,00	0,00
26	Participations et créances rattachées	0,00	0,00	0,00	0,00	0,00
27	Autres immobilisations financières (3)	0,00	0,00	0,00	0,00	0,00
<b>Total des dépenses financières</b>		<b>0,00</b>	<b>0,00</b>	<b>0,00</b>	<b>0,00</b>	<b>0,00</b>
45...	Chapitres d'opérations pour compte de tiers (6)	0,00	0,00	0,00	0,00	0,00
<b>Total des dépenses réelles d'investissement</b>		<b>0,00</b>	<b>0,00</b>	<b>0,00</b>	<b>0,00</b>	<b>0,00</b>

040	Opérations ordre transf. entre sections (7)	15 000,00		5 000,00	5 000,00	5 000,00
041	Opérations patrimoniales (7)	0,00		0,00	0,00	0,00
<b>Total des dépenses d'ordre d'investissement</b>		<b>15 000,00</b>		<b>5 000,00</b>	<b>5 000,00</b>	<b>5 000,00</b>

<b>TOTAL</b>	<b>15 000,00</b>	<b>0,00</b>	<b>5 000,00</b>	<b>5 000,00</b>	<b>5 000,00</b>
--------------	------------------	-------------	-----------------	-----------------	-----------------

+

<b>D 001 SOLDE D'EXECUTION NEGATIF REPORTE OU ANTICIPE</b>	<b>0,00</b>
--	-------------

=

<b>TOTAL DES DEPENSES D'INVESTISSEMENT CUMULEES</b>	<b>5 000,00</b>
---	-----------------

(1) Voir état I-B pour la comparaison par rapport au budget précédent.

(2) Proposition formulée par le président pour l'exercice N.

(3) Hors dépenses imputées au chapitre 018.

(4) En dépenses, le chapitre 22 retrace les travaux d'investissement réalisés sur les biens reçus en affectation. En recette, il retrace, le cas échéant, l'annulation de tels travaux effectués sur un exercice antérieur.

(5) A servir uniquement lorsque la collectivité effectue une dotation initiale en espèces au profit d'un service public non personnalisé qu'elle crée.

(6) Seul le total des opérations pour compte de tiers figure sur cet état (voir le détail en IV-B5).

(7) DF 023 = RI 021 ; DI 040 = RF 042 ; RI 040 = DF 042 ; DI 041 = RI 041.

(8) Le chapitre 204 « Subventions d'équipement versées » est un chapitre globalisé regroupant les comptes 204 et 2324.

<b>II – PRESENTATION GENERALE DU BUDGET</b>	<b>II</b>
<b>EQUILIBRE FINANCIER DU BUDGET – SECTION D'INVESTISSEMENT</b>	<b>C1</b>

## RECETTES D'INVESTISSEMENT

Chap.	Libellé	Pour mémoire, budget précédent (1)	Restes à réaliser N-1	Propositions nouvelles (2)	Vote de l'assemblée	TOTAL (= RAR + vote)
018	RSA	0,00	0,00	0,00	0,00	0,00
13	Subventions d'investissement (reçues) (sauf le 138) (3)	0,00	0,00	0,00	0,00	0,00
16	Emprunts et dettes assimilées (4)	15 000,00	0,00	5 000,00	5 000,00	5 000,00
20	Immobilisations incorporelles (sauf le 204) (3)	0,00	0,00	0,00	0,00	0,00
204	Subventions d'équipement versées (3) (13)	0,00	0,00	0,00	0,00	0,00
21	Immobilisations corporelles (3)	0,00	0,00	0,00	0,00	0,00
22	Immobilisations reçues en affectation (3) (5)	0,00	0,00	0,00	0,00	0,00
23	Immobilisations en cours (sauf 2324) (3)	0,00	0,00	0,00	0,00	0,00
<b>Total des recettes d'équipement</b>		<b>15 000,00</b>	<b>0,00</b>	<b>5 000,00</b>	<b>5 000,00</b>	<b>5 000,00</b>
10	Dotations, fonds divers et réserves (sauf 1068)	0,00	0,00	0,00	0,00	0,00
1068	Excédents de fonctionnement capitalisés (6)	0,00	0,00	0,00	0,00	0,00
138	Autres subventions invest. non transf. (3) (7)	0,00	0,00	0,00	0,00	0,00
16	Emprunts et dettes assimilées	0,00	0,00	0,00	0,00	0,00
18	Cpte de liaison : affectation (BA,régie) (8)	0,00	0,00	0,00	0,00	0,00
26	Participations et créances rattachées	0,00	0,00	0,00	0,00	0,00
27	Autres immobilisations financières (3)	0,00	0,00	0,00	0,00	0,00
024	Produits des cessions d'immobilisations	0,00	0,00	0,00	0,00	0,00
<b>Total des recettes financières</b>		<b>0,00</b>	<b>0,00</b>	<b>0,00</b>	<b>0,00</b>	<b>0,00</b>
45...	Chapitres d'opérations pour le compte de tiers (9)	0,00	0,00	0,00	0,00	0,00
<b>Total des recettes réelles d'investissement</b>		<b>15 000,00</b>	<b>0,00</b>	<b>5 000,00</b>	<b>5 000,00</b>	<b>5 000,00</b>

021	Virement de la section de fonctionnement (10)	0,00		0,00	0,00	0,00
040	Opérations ordre transf. entre sections (10) (11)	0,00		0,00	0,00	0,00
041	Opérations patrimoniales (10)	0,00		0,00	0,00	0,00
<b>Total des recettes d'ordre d'investissement</b>		<b>0,00</b>		<b>0,00</b>	<b>0,00</b>	<b>0,00</b>

<b>TOTAL</b>	<b>15 000,00</b>	<b>0,00</b>	<b>5 000,00</b>	<b>5 000,00</b>	<b>5 000,00</b>
--------------	------------------	-------------	-----------------	-----------------	-----------------

+

<b>R 001 SOLDE D'EXECUTION POSITIF REPORTE OU ANTICIPE</b>	<b>0,00</b>
--	-------------

=

<b>TOTAL DES RECETTES D'INVESTISSEMENT CUMULEES</b>	<b>5 000,00</b>
---	-----------------

## Pour information :

Il s'agit, pour un budget voté en équilibre, des ressources propres correspondant à l'excédent des recettes réelles de fonctionnement sur les dépenses réelles de fonctionnement. Il sert à financer le remboursement du capital de la dette et les nouveaux investissements de la collectivité.

<b>AUTOFINANCEMENT PREVISIONNEL DÉGAGÉ PAR LA SECTION DE FONCTIONNEMENT (12)</b>	<b>-5 000,00</b>
--	------------------

(1) Voir état I-B pour la comparaison par rapport au budget précédent.

(2) Proposition formulée par le président pour l'exercice N.

(3) Hors recettes imputées au chapitre 018.

(4) Sauf 165, 166 et 16449.

(5) En dépenses, le chapitre 22 retrace les travaux d'investissement réalisés sur les biens reçus en affectation. En recette, il retrace, le cas échéant, l'annulation de tels travaux effectués sur un exercice antérieur.

(6) Le compte 1068 n'est pas un chapitre mais un article du chapitre 10.

(7) Le compte 138 n'est pas un chapitre mais une subdivision du chapitre 13.

(8) A servir uniquement lorsque la collectivité effectue une dotation initiale en espèces au profit d'un service public non personnalisé qu'elle crée.

(9) Seul le total des opérations pour compte de tiers figure sur cet état (voir le détail en IV-B5).

(10) DF 023 = RI 021 ; DI 040 = RF 042 ; RI 040 = DF 042 ; DI 041 = RI 041.

(11) Les comptes 15, 29, 39, 49 et 59 peuvent figurer dans le détail du chapitre si la collectivité a opté pour le régime des provisions budgétaires, conformément aux dispositions législatives et réglementaires applicables.

(12) Solde de l'opération DF 023 + DF 042 – RF 042 ou solde de l'opération RI 021 + RI 040 – DI 040.

(13) Le chapitre 204 « Subventions d'équipement versées » est un chapitre globalisé regroupant les comptes 204 et 2324.

<b>II – PRESENTATION GENERALE DU BUDGET</b>	<b>II</b>
<b>EQUILIBRE FINANCIER – SECTION DE FONCTIONNEMENT</b>	<b>C2</b>

## DEPENSES DE FONCTIONNEMENT

Chap.	Libellé	Pour mémoire, budget précédent (1)	Restes à réaliser N-1	Propositions nouvelles (2)	Vote de l'assemblée	TOTAL (= RAR + vote)
011	Charges à caractère général (3)	15 000,00	0,00	5 000,00	5 000,00	5 000,00
012	Charges de personnel et frais assimilés (3)	0,00	0,00	0,00	0,00	0,00
014	Atténuations de produits	0,00	0,00	0,00	0,00	0,00
016	APA	0,00	0,00	0,00	0,00	0,00
017	RSA / Régularisations de RMI	0,00	0,00	0,00	0,00	0,00
65	Autres charges de gestion courante (sauf 6586) (3)	225,22	0,00	86 700,00	86 700,00	86 700,00
6586	Frais fonctionnement des groupes d'élus	0,00	0,00	0,00	0,00	0,00
<b>Total des dépenses de gestion courante</b>		<b>15 225,22</b>	<b>0,00</b>	<b>91 700,00</b>	<b>91 700,00</b>	<b>91 700,00</b>
66	Charges financières	0,00	0,00	0,00	0,00	0,00
67	Charges spécifiques (3)	0,00	0,00	0,00	0,00	0,00
68	Dotations aux provisions, dépréciations (semi-budgétaires) (3)	0,00		0,00	0,00	0,00
<b>Total des dépenses réelles de fonctionnement</b>		<b>15 225,22</b>	<b>0,00</b>	<b>91 700,00</b>	<b>91 700,00</b>	<b>91 700,00</b>

023	Virement à la section d'investissement (4)	0,00		0,00	0,00	0,00
042	Opérations ordre transf. entre sections (4) (5)	0,00		0,00	0,00	0,00
043	Opérations ordre intérieur de la section (4)	0,00		0,00	0,00	0,00
<b>Total des dépenses d'ordre de fonctionnement</b>		<b>0,00</b>		<b>0,00</b>	<b>0,00</b>	<b>0,00</b>

<b>TOTAL</b>	<b>15 225,22</b>	<b>0,00</b>	<b>91 700,00</b>	<b>91 700,00</b>	<b>91 700,00</b>
--------------	------------------	-------------	------------------	------------------	------------------

+

<b>D 002 RESULTAT REPORTE OU ANTICIPE</b>	<b>0,00</b>
---	-------------

=

<b>TOTAL DES DEPENSES DE FONCTIONNEMENT CUMULEES</b>	<b>91 700,00</b>
--	------------------

(1) Voir état I-B pour la comparaison par rapport au budget précédent.

(2) Proposition formulée par le président pour l'exercice N.

(3) Hors dépenses imputées aux chapitres 016 et 017.

(4) DF 023 = RI 021 ; DI 040 = RF 042 ; RI 040 = DF 042 ; DF 043 = RF 043.

(5) Les comptes 68 peuvent figurer dans le détail du chapitre si la collectivité a opté pour le régime des provisions budgétaires, conformément aux dispositions législatives et réglementaires applicables.



<b>II – PRESENTATION GENERALE DU BUDGET</b>	<b>II</b>
<b>EQUILIBRE FINANCIER – SECTION DE FONCTIONNEMENT</b>	<b>C2</b>

### RECETTES DE FONCTIONNEMENT

Chap.	Libellé	Pour mémoire, budget précédent (1)	Restes à réaliser N-1	Propositions nouvelles (2)	Vote de l'assemblée	TOTAL (= RAR + vote)
013	Atténuations de charges (3)	0,00	0,00	0,00	0,00	0,00
016	APA	0,00	0,00	0,00	0,00	0,00
017	RSA / Régularisations de RMI	0,00	0,00	0,00	0,00	0,00
70	Prod. services, domaine, ventes diverses	0,00	0,00	86 700,00	86 700,00	86 700,00
73	Impôts et taxes (sauf le 731)	0,00	0,00	0,00	0,00	0,00
731	Fiscalité locale	0,00	0,00	0,00	0,00	0,00
74	Dotations et participations (3)	0,00	0,00	0,00	0,00	0,00
75	Autres produits de gestion courante (3)	0,00	0,00	0,00	0,00	0,00
<b>Total des recettes de gestion courante</b>		<b>0,00</b>	<b>0,00</b>	<b>86 700,00</b>	<b>86 700,00</b>	<b>86 700,00</b>
76	Produits financiers	0,00	0,00	0,00	0,00	0,00
77	Produits spécifiques (3)	0,00	0,00	0,00	0,00	0,00
78	Reprises amort., dépréciations, prov. (semi-budgétaires) (3)	0,00		0,00	0,00	0,00
<b>Total des recettes réelles de fonctionnement</b>		<b>0,00</b>	<b>0,00</b>	<b>86 700,00</b>	<b>86 700,00</b>	<b>86 700,00</b>

042	Opérations ordre transf. entre sections (4) (5)	15 000,00		5 000,00	5 000,00	5 000,00
043	Opérations ordre intérieur de la section (4)	0,00		0,00	0,00	0,00
<b>Total des recettes d'ordre de fonctionnement</b>		<b>15 000,00</b>		<b>5 000,00</b>	<b>5 000,00</b>	<b>5 000,00</b>

<b>TOTAL</b>	<b>15 000,00</b>	<b>0,00</b>	<b>91 700,00</b>	<b>91 700,00</b>	<b>91 700,00</b>
--------------	------------------	-------------	------------------	------------------	------------------

+

<b>R 002 RESULTAT REPORTE OU ANTICIPE</b>	<b>0,00</b>
---	-------------

=

<b>TOTAL DES RECETTES DE FONCTIONNEMENT CUMULEES</b>	<b>91 700,00</b>
--	------------------

#### Pour information :

<b>AUTOFINANCEMENT PREVISIONNEL DÉGAGÉ AU PROFIT DE LA SECTION D'INVESTISSEMENT (6)</b>	<b>-5 000,00</b>	Il s'agit, pour un budget voté en équilibre, des ressources propres correspondant à l'excédent des recettes réelles de fonctionnement sur les dépenses réelles de fonctionnement. Il sert à financer le remboursement du capital de la dette et les nouveaux investissements de la collectivité.
---	------------------	--

(1) Voir état I-B pour la comparaison par rapport au budget précédent.

(2) Proposition formulée par le président pour l'exercice N.

(3) Hors recettes imputées aux chapitres 016 et 017.

(4)  $DF\ 023 = RI\ 021$  ;  $DI\ 040 = RF\ 042$  ;  $RI\ 040 = DF\ 042$  ;  $DF\ 043 = RF\ 043$ .

(5) Les comptes 78 peuvent figurer dans le détail du chapitre si la collectivité a opté pour le régime des provisions budgétaires, conformément aux dispositions législatives et réglementaires applicables.

(6) Solde de l'opération  $DF\ 023 + DF\ 042 - RF\ 042$  ou solde de l'opération  $RI\ 021 + RI\ 040 - DI\ 040$ .

<b>II – PRESENTATION GENERALE DU BUDGET</b>	<b>II</b>
<b>BALANCE GENERALE – DEPENSES</b>	<b>D1</b>

**DEPENSES D'INVESTISSEMENT (y compris RAR)**

INVESTISSEMENT		Opérations réelles (1)	Opérations d'ordre (2)	TOTAL
10	Dotations, fonds divers et réserves	0,00	0,00	0,00
13	Subventions d'investissement (3)	0,00	0,00	0,00
15	Provisions pour risques et charges (4)		0,00	0,00
16	Emprunts et dettes assimilées (sauf 1688 non budgétaire)	0,00	0,00	0,00
18	Cpte de liaison : affectation (BA,régie)	(7) 0,00		0,00
	Total des opérations d'équipement	0,00		0,00
20	Immobilisations incorporelles (sauf 204) (3) (5)	0,00	0,00	0,00
204	Subventions d'équipement versées (3) (5) (10)	0,00	0,00	0,00
21	Immobilisations corporelles (3) (5)	0,00	0,00	0,00
22	Immobilisations reçues en affectation (3) (5)	(8) 0,00	0,00	0,00
23	Immobilisations en cours (3) (sauf 2324) (5)	0,00	0,00	0,00
018	RSA	0,00	0,00	0,00
26	Participations et créances rattachées	0,00	0,00	0,00
27	Autres immobilisations financières (3)	0,00	0,00	0,00
28	Amortissement des immobilisations (reprises)		0,00	0,00
29	Dépréciations des immobilisations (4)		0,00	0,00
39	Dépréciation des stocks et en-cours (4)		0,00	0,00
3...	Stocks et en-cours		5 000,00	5 000,00
198	Neutralisation des amortissements		0,00	0,00
45	Chapitres d'opérations pour compte de tiers (6)	0,00	0,00	0,00
481	Charges à rép. sur plusieurs exercices		0,00	0,00
49	Dépréciation des comptes de tiers (4)		0,00	0,00
59	Dépréciation des comptes financiers (4)		0,00	0,00
<b>Dépenses d'investissement – Total</b>		<b>0,00</b>	<b>5 000,00</b>	<b>5 000,00</b>

+

<b>D 001 SOLDE D'EXECUTION NEGATIF REPORTE OU ANTICIPE</b>	<b>0,00</b>
--	-------------

=

<b>TOTAL DES DEPENSES D'INVESTISSEMENT CUMULEES</b>	<b>5 000,00</b>
---	-----------------

**DEPENSES DE FONCTIONNEMENT (y compris RAR)**

FONCTIONNEMENT		Opérations réelles (1)	Opérations d'ordre (2)	TOTAL
011	Charges à caractère général (9)	5 000,00		5 000,00
012	Charges de personnel et frais assimilés (9)	0,00		0,00
014	Atténuations de produits	0,00		0,00
016	APA	0,00		0,00
017	RSA / Régularisations de RMI	0,00		0,00
60	Achats et variation des stocks		0,00	0,00
65	Autres charges de gestion courante (sauf 6586) (9)	86 700,00	0,00	86 700,00
6586	Frais fonctionnement des groupes d'élus	0,00		0,00
66	Charges financières	0,00	0,00	0,00
67	Charges spécifiques (9)	0,00	0,00	0,00
68	Dot. aux amortissements et provisions (9)	0,00	0,00	0,00
71	Production stockée (ou déstockage)		0,00	0,00
023	Virement à la section d'investissement		0,00	0,00
<b>Dépenses de fonctionnement – Total</b>		<b>91 700,00</b>	<b>0,00</b>	<b>91 700,00</b>

+

<b>D 002 RESULTAT REPORTE OU ANTICIPE</b>	<b>0,00</b>
---	-------------

=

<b>TOTAL DES DEPENSES DE FONCTIONNEMENT CUMULEES</b>	<b>91 700,00</b>
--	------------------

(1) Y compris les opérations relatives au rattachement et les opérations d'ordre semi-budgétaires.

(2) Voir la liste des opérations d'ordre de l'instruction budgétaire et comptable M. 57.

(3) Hors dépenses imputées au chapitre 018.

(4) Ces chapitres ne sont à renseigner que si la collectivité applique le régime des provisions budgétaires, conformément aux dispositions législatives et réglementaires applicables.

(5) Hors chapitres opérations.

(6) Seul le total des opérations pour compte de tiers figure sur cet état (voir le détail en IV-B5).

(7) A utiliser uniquement dans le cas où la collectivité effectuerait une dotation initiale au profit d'un service public doté de la seule autonomie financière.

(8) A utiliser uniquement dans le cas où la collectivité effectuerait des dépenses sur des biens affectés.

(9) Hors dépenses imputées aux chapitres 016 et 017.

(10) Le chapitre 204 « Subventions d'équipement versées » est un chapitre globalisé regroupant les comptes 204 et 2324.

<b>II – PRESENTATION GENERALE DU BUDGET</b>	<b>II</b>
<b>BALANCE GENERALE – RECETTES</b>	<b>D2</b>

**RECETTES D'INVESTISSEMENT (y compris RAR)**

INVESTISSEMENT		Opérations réelles (1)	Opérations d'ordre (2)	TOTAL
10	Dotations, fonds divers et réserves (sauf 1068)	0,00	0,00	0,00
13	Subventions d'investissement (reçues) (3)	0,00	0,00	0,00
15	Provisions pour risques et charges (4)		0,00	0,00
16	Emprunts et dettes assimilées (sauf 1688 non budgétaire)	5 000,00	0,00	5 000,00
18	Cpte de liaison : affectation (BA,régie)	(6) 0,00		0,00
20	Immobilisations incorporelles (sauf le 204) (3)	0,00	0,00	0,00
204	Subventions d'équipement versées (3) (9)	0,00	0,00	0,00
21	Immobilisations corporelles (3)	0,00	0,00	0,00
22	Immobilisations reçues en affectation (3)	(7) 0,00	0,00	0,00
23	Immobilisations en cours(sauf 2324) (3)	0,00	0,00	0,00
018	RSA	0,00	0,00	0,00
26	Participations et créances rattachées	0,00	0,00	0,00
27	Autres immobilisations financières (3)	0,00	0,00	0,00
28	Amortissement des immobilisations		0,00	0,00
29	Dépréciations des immobilisations (4)		0,00	0,00
39	Dépréciation des stocks et en-cours (4)		0,00	0,00
3...	Stocks et en-cours		0,00	0,00
45	Chapitres d'opérations pour compte de tiers (5)	0,00	0,00	0,00
481	Charges à rép. sur plusieurs exercices		0,00	0,00
49	Dépréciation des comptes de tiers (4)		0,00	0,00
59	Dépréciation des comptes financiers (4)		0,00	0,00
021	Virement de la section de fonctionnement		0,00	0,00
024	Produits des cessions d'immobilisations	0,00		0,00
<b>Recettes d'investissement – Total</b>		<b>5 000,00</b>	<b>0,00</b>	<b>5 000,00</b>

+

<b>R 001 SOLDE D'EXECUTION POSITIF REPORTE OU ANTICIPE</b>	<b>0,00</b>
--	-------------

+

<b>R 1068 AFFECTATION DU RESULTAT</b>	<b>0,00</b>
---------------------------------------	-------------

=

<b>TOTAL DES RECETTES D'INVESTISSEMENT CUMULEES</b>	<b>5 000,00</b>
---	-----------------

**RECETTES DE FONCTIONNEMENT (y compris RAR)**

FONCTIONNEMENT		Opérations réelles (1)	Opérations d'ordre (2)	TOTAL
013	Atténuations de charges (8)	0,00		0,00
016	APA	0,00		0,00
017	RSA / Régularisations de RMI	0,00		0,00
60	Achats et variation des stocks		0,00	0,00
70	Prod. services, domaine, ventes diverses	86 700,00		86 700,00
71	Production stockée (ou déstockage)		5 000,00	5 000,00
72	Production immobilisée		0,00	0,00
73	Impôts et taxes (sauf 731)	0,00		0,00
731	Fiscalité locale	0,00		0,00
74	Dotations et participations (8)	0,00		0,00
75	Autres produits de gestion courante (8)	0,00	0,00	0,00
76	Produits financiers	0,00	0,00	0,00
77	Produits spécifiques (8)	0,00	0,00	0,00
78	Reprise sur amortissements et provisions (8)	0,00	0,00	0,00
79	Transferts de charges		0,00	0,00
<b>Recettes de fonctionnement – Total</b>		<b>86 700,00</b>	<b>5 000,00</b>	<b>91 700,00</b>

+

<b>R 002 RESULTAT REPORTE OU ANTICIPE</b>	<b>0,00</b>
---	-------------

=

<b>TOTAL DES RECETTES DE FONCTIONNEMENT CUMULEES</b>	<b>91 700,00</b>
--	------------------

- (1) Y compris les opérations relatives au rattachement et les opérations d'ordre semi-budgétaires.
- (2) Voir la liste des opérations d'ordre de l'instruction budgétaire et comptable M. 57.
- (3) Hors recettes imputées au chapitre 018.
- (4) Ces chapitres ne sont à renseigner que si la collectivité applique le régime des provisions budgétaires, conformément aux dispositions législatives et réglementaires applicables.
- (5) Seul le total des opérations pour compte de tiers figure sur cet état (voir le détail en IV-B5).
- (6) A utiliser uniquement dans le cas où la collectivité effectuerait une dotation initiale au profit d'un service public doté de la seule autonomie financière.
- (7) A utiliser uniquement dans le cas où la collectivité effectuerait des dépenses sur des biens affectés.
- (8) Hors recettes imputées aux chapitres 016 et 017.
- (9) Le chapitre 204 « Subventions d'équipement versées » est un chapitre globalisé regroupant les comptes 204 et 2324.

<b>III – VOTE DU BUDGET</b>	<b>III</b>
<b>SECTION D'INVESTISSEMENT – VUE D'ENSEMBLE – DEPENSES – AP NOUVELLES ET CREDITS DE L'EXERCICE</b>	<b>A</b>

## DEPENSES

Chapitre		Pour mémoire, budget précédent (1)	RAR N-1 I	Vote de l'assemblée sur les AP lors de la séance budgétaire (2)	Propositions nouvelles	Vote de l'assemblée II	Pour information, dépenses gérées dans le cadre d'une AP	Pour information, dépenses gérées hors AP	TOTAL (RAR N-1 + Vote) III = I + II
<b>TOTAL</b>		<b>15 000,00</b>	<b>0,00</b>	<b>0,00</b>	<b>5 000,00</b>	<b>5 000,00</b>	<b>0,00</b>	<b>5 000,00</b>	<b>5 000,00</b>
018	RSA	0,00	0,00	0,00	0,00	0,00	0,00	0,00	0,00
20	Immobilisations incorporelles (sauf 204)	0,00	0,00	0,00	0,00	0,00	0,00	0,00	0,00
204	Subventions d'équipement versées (9)	0,00	0,00	0,00	0,00	0,00	0,00	0,00	0,00
21	Immobilisations corporelles	0,00	0,00	0,00	0,00	0,00	0,00	0,00	0,00
22	Immobilisations reçues en affectation	0,00	0,00	0,00	0,00	0,00	0,00	0,00	0,00
23	Immobilisations en cours (sauf 2324)	0,00	0,00	0,00	0,00	0,00	0,00	0,00	0,00
	Total des opérations d'équipement (3)	0,00	0,00	0,00	0,00	0,00	0,00	0,00	0,00
<b>Total des dépenses d'équipement</b>		<b>0,00</b>	<b>0,00</b>	<b>0,00</b>	<b>0,00</b>	<b>0,00</b>	<b>0,00</b>	<b>0,00</b>	<b>0,00</b>
10	Dotations, fonds divers et réserves	0,00	0,00		0,00	0,00		0,00	0,00
13	Subventions d'investissement	0,00	0,00		0,00	0,00		0,00	0,00
16	Emprunts et dettes assimilées (sauf 1688 non budgétaire)	0,00	0,00		0,00	0,00		0,00	0,00
18	Cpte de liaison : affectation (BA,régie)	0,00	0,00		0,00	0,00		0,00	0,00
26	Participations et créances rattachées	0,00	0,00	0,00	0,00	0,00	0,00	0,00	0,00
27	Autres immobilisations financières	0,00	0,00	0,00	0,00	0,00	0,00	0,00	0,00
020	Dépenses imprévues (dans le cadre d'une AP)			0,00					
<b>Total des dépenses financières</b>		<b>0,00</b>	<b>0,00</b>	<b>0,00</b>	<b>0,00</b>	<b>0,00</b>	<b>0,00</b>	<b>0,00</b>	<b>0,00</b>
45	Chapitres d'opérations pour compte de tiers (4)	0,00	0,00	0,00	0,00	0,00	0,00	0,00	0,00
<b>Total des dépenses réelles</b>		<b>0,00</b>	<b>0,00</b>	<b>0,00</b>	<b>0,00</b>	<b>0,00</b>	<b>0,00</b>	<b>0,00</b>	<b>0,00</b>
040	Opérations ordre transf. entre sections (5) (6)	15 000,00			5 000,00	5 000,00		5 000,00	5 000,00
041	Opérations patrimoniales (7)	0,00			0,00	0,00		0,00	0,00
<b>Total des dépenses d'ordre</b>		<b>15 000,00</b>			<b>5 000,00</b>	<b>5 000,00</b>		<b>5 000,00</b>	<b>5 000,00</b>

<b>D001 Solde d'exécution négatif reporté ou anticipé (8)</b>	<b>0,00</b>
---	-------------

<b>Total des dépenses d'investissement cumulées</b>	<b>5 000,00</b>
---	-----------------

(1) Voir état I-B pour le contenu du budget précédent.

(2) Il s'agit des AP nouvelles qui sont votées lors de la séance d'adoption du budget. Cela concerne les AP relatives à de nouvelles programmations pluriannuelles mais également les AP modifiant un stock d'AP existant.

(3) Voir l'état III-A2.1 pour le détail des opérations d'équipement.

(4) Voir l'état IV-B5 pour le détail des opérations pour compte de tiers.

(5) Cf. définition du chapitre des opérations d'ordre (*DI 040 = RF 042*).

(6) Aucune prévision budgétaire ne doit figurer à l'article 192 (cf. chapitre 024 « produit des cessions d'immobilisations »).

(7) Cf. définition du chapitre des opérations d'ordre (*DI 041 = RI 041*).

(8) Le solde d'exécution reporté est le résultat constaté de l'exercice précédent qui fait l'objet d'un report et non d'un vote de l'assemblée délibérante. Inscrire en cas de reprise des résultats de l'exercice précédent (après vote du compte administratif ou si reprise anticipée des résultats).

(9) Le chapitre 204 « Subventions d'équipement versées » est un chapitre globalisé regroupant les comptes 204 et 2324.

<b>III – VOTE DU BUDGET</b>	<b>III</b>
<b>SECTION D'INVESTISSEMENT – VUE D'ENSEMBLE – RECETTES</b>	<b>A</b>

## RECETTES

Chapitre		Pour mémoire, budget précédent (1)	RAR N-1	Propositions nouvelles	Vote de l'assemblée	TOTAL (RAR N-1 + Vote)
			I		II	III = I + II
<b>TOTAL</b>		<b>15 000,00</b>	<b>0,00</b>	<b>5 000,00</b>	<b>5 000,00</b>	<b>5 000,00</b>
018	RSA	0,00	0,00	0,00	0,00	0,00
13	Subventions d'investissement (hors 138)	0,00	0,00	0,00	0,00	0,00
16	Emprunts et dettes assimilées (hors 16449, 165, 166 et 1688 non budgétaire)	15 000,00	0,00	5 000,00	5 000,00	5 000,00
20	Immobilisations incorporelles (sauf 204)	0,00	0,00	0,00	0,00	0,00
204	Subventions d'équipement versées (9)	0,00	0,00	0,00	0,00	0,00
21	Immobilisations corporelles	0,00	0,00	0,00	0,00	0,00
22	Immobilisations reçues en affectation	0,00	0,00	0,00	0,00	0,00
23	Immobilisations en cours (sauf 2324)	0,00	0,00	0,00	0,00	0,00
<b>Total des recettes d'équipement</b>		<b>15 000,00</b>	<b>0,00</b>	<b>5 000,00</b>	<b>5 000,00</b>	<b>5 000,00</b>
10	Dotations, fonds divers et réserves (sauf 1068)	0,00	0,00	0,00	0,00	0,00
138	Autres subventions invest. non transf.	0,00	0,00	0,00	0,00	0,00
16	Emprunts et dettes assimilées (16449, 165 et 166)	0,00	0,00	0,00	0,00	0,00
18	Cpte de liaison : affectation (BA,régie)	0,00	0,00	0,00	0,00	0,00
26	Participations et créances rattachées	0,00	0,00	0,00	0,00	0,00
27	Autres immobilisations financières	0,00	0,00	0,00	0,00	0,00
024	Produits des cessions d'immobilisations	0,00	0,00	0,00	0,00	0,00
<b>Total des recettes financières</b>		<b>0,00</b>	<b>0,00</b>	<b>0,00</b>	<b>0,00</b>	<b>0,00</b>
45	Chapitres d'opérations pour compte de tiers (2)	0,00	0,00	0,00	0,00	0,00
<b>Total des recettes réelles</b>		<b>15 000,00</b>	<b>0,00</b>	<b>5 000,00</b>	<b>5 000,00</b>	<b>5 000,00</b>
021	Virement de la section de fonctionnement	0,00		0,00	0,00	0,00
040	Opérations ordre transf. entre sections (3) (4) (5)	0,00		0,00	0,00	0,00
041	Opérations patrimoniales (6)	0,00		0,00	0,00	0,00
<b>Total des recettes d'ordre</b>		<b>0,00</b>		<b>0,00</b>	<b>0,00</b>	<b>0,00</b>

<b>R001 Solde d'exécution positif reporté ou anticipé (7)</b>	<b>0,00</b>
---	-------------

<b>Affectation au compte 1068 (8)</b>	<b>0,00</b>
---------------------------------------	-------------

<b>Total des recettes d'investissement cumulées</b>	<b>5 000,00</b>
---	-----------------

(1) Voir état I-B pour le contenu du budget précédent.



(2) Voir l'état IV-B5 pour le détail des opérations pour compte de tiers.

(3) Cf. définition du chapitre des opérations d'ordre (*RI 040 = DF 042*).

(4) Les comptes 15, 29, 39, 49 et 59 peuvent figurer dans le détail du chapitre si la collectivité a opté pour le régime des provisions budgétaires, conformément aux dispositions législatives et réglementaires applicables.

(5) Aucune prévision budgétaire ne doit figurer à l'article 192 (cf. chapitre 024 « produit des cessions d'immobilisations »).

(6) Cf. définition du chapitre des opérations d'ordre (*DI 041 = RI 041*).

(7) Le solde d'exécution reporté est le résultat constaté de l'exercice précédent qui fait l'objet d'un report et non d'un vote de l'assemblée délibérante. Inscrire en cas de reprise des résultats de l'exercice précédent (après vote du compte administratif ou si reprise anticipée des résultats).

(8) Le montant inscrit doit être conforme à la délibération d'affectation du résultat. Ce montant ne fait donc pas l'objet d'un nouveau vote.

(9) Le chapitre 204 « Subventions d'équipement versées » est un chapitre globalisé regroupant les comptes 204 et 2324.

<b>III – VOTE DU BUDGET</b>	<b>III</b>
<b>SECTION D'INVESTISSEMENT – DEPENSES – DETAIL PAR ARTICLE</b>	<b>A1</b>

Chap. / art. (1)		Pour mémoire, budget précédent (2)	RAR N-1	Vote de l'assemblée sur les AP lors de la séance budgétaire (3)	Propositions nouvelles	Vote de l'assemblée	Pour information Crédits gérés dans le cadre d'une AP	Pour information Crédits gérés hors AP	TOTAL (RAR N-1 + Vote)
			I			II			III = I + II
<b>TOTAL</b>		<b>15 000,00</b>	<b>0,00</b>	<b>0,00</b>	<b>5 000,00</b>	<b>5 000,00</b>	<b>0,00</b>	<b>5 000,00</b>	<b>5 000,00</b>
018	RSA	0,00	0,00	0,00	0,00	0,00	0,00	0,00	0,00
20	Immobilisations incorporelles (sauf 204)	0,00	0,00	0,00	0,00	0,00	0,00	0,00	0,00
204	Subventions d'équipement versées (9)	0,00	0,00	0,00	0,00	0,00	0,00	0,00	0,00
21	Immobilisations corporelles	0,00	0,00	0,00	0,00	0,00	0,00	0,00	0,00
22	Immobilisations reçues en affectation	0,00	0,00	0,00	0,00	0,00	0,00	0,00	0,00
23	Immobilisations en cours (sauf 2324)	0,00	0,00	0,00	0,00	0,00	0,00	0,00	0,00
	Total des opérations d'équipement (4)	0,00	0,00	0,00	0,00	0,00	0,00	0,00	0,00
<b>Total des dépenses d'équipement</b>		<b>0,00</b>	<b>0,00</b>	<b>0,00</b>	<b>0,00</b>	<b>0,00</b>	<b>0,00</b>	<b>0,00</b>	<b>0,00</b>
10	Dotations, fonds divers et réserves	0,00	0,00		0,00	0,00		0,00	0,00
13	Subventions d'investissement	0,00	0,00		0,00	0,00		0,00	0,00
16	Emprunts et dettes assimilées (sauf le 1688 non budgétaire)	0,00	0,00		0,00	0,00		0,00	0,00
18	Cpte de liaison : affectation (BA, régie)	0,00	0,00		0,00	0,00		0,00	0,00
26	Participations et créances rattachées	0,00	0,00	0,00	0,00	0,00	0,00	0,00	0,00
27	Autres immobilisations financières	0,00	0,00	0,00	0,00	0,00	0,00	0,00	0,00
020	Dépenses imprévues (dans le cadre d'une AP)			0,00					
<b>Total des dépenses financières</b>		<b>0,00</b>	<b>0,00</b>	<b>0,00</b>	<b>0,00</b>	<b>0,00</b>	<b>0,00</b>	<b>0,00</b>	<b>0,00</b>
45...	Opérations pour compte de tiers (5)	0,00	0,00	0,00	0,00	0,00	0,00	0,00	0,00
<b>Total des dépenses réelles</b>		<b>0,00</b>	<b>0,00</b>	<b>0,00</b>	<b>0,00</b>	<b>0,00</b>	<b>0,00</b>	<b>0,00</b>	<b>0,00</b>
040	Opérations ordre transf. entre sections (6)	15 000,00			5 000,00	5 000,00		5 000,00	5 000,00
	Reprise sur autofinancement antérieur	0,00			0,00	0,00		0,00	0,00
	Charges transférées (7)	15 000,00			5 000,00	5 000,00		5 000,00	5 000,00
3355	Travaux	15 000,00			5 000,00	5 000,00		5 000,00	5 000,00

**BREST METROPOLE - BUDGET LOTIS. MESCOUEZEL - BP - 2024**

Chap. / art. (1)		Pour mémoire, budget précédent (2)	RAR N-1  I	Vote de l'assemblée sur les AP lors de la séance budgétaire (3)	Propositions nouvelles	Vote de l'assemblée  II	Pour information Crédits gérés dans le cadre d'une AP	Pour information Crédits gérés hors AP	TOTAL (RAR N-1 + Vote)  III = I + II
041	Opérations patrimoniales (8)	0,00			0,00	0,00		0,00	0,00
<b>Total des dépenses d'ordre</b>		<b>15 000,00</b>			<b>5 000,00</b>	<b>5 000,00</b>		<b>5 000,00</b>	<b>5 000,00</b>

(1) Détailler les articles conformément au plan de comptes.

(2) Voir état I-B pour le contenu du budget précédent.

(3) Il s'agit des AP nouvelles qui sont votées lors de la séance d'adoption du budget. Cela concerne les AP relatives à de nouvelles programmations pluriannuelles mais également les AP modifiant un stock d'AP existant.

(4) Voir état III-A2.1 pour le détail des opérations d'équipement.

(5) Il y a autant de ligne que d'opération pour compte de tiers.

(6) Cf. définition du chapitre des opérations d'ordre (DI 040 = RF 042).

(7) Aucune prévision budgétaire ne doit figurer à l'article 192 (cf. chapitre 024 « produit des cessions d'immobilisations »).

(8) Cf. définition du chapitre des opérations d'ordre (DI 041 = RI 041).

(9) Le chapitre 204 « Subventions d'équipement versées » est un chapitre globalisé regroupant les comptes 204 et 2324.

<b>III – VOTE DU BUDGET</b>	<b>III</b>
<b>SECTION D'INVESTISSEMENT – VUE D'ENSEMBLE DES OPERATIONS D'EQUIPEMENT</b>	<b>A2.1</b>

**Vue d'ensemble des chapitres des opérations d'équipement**

N° Opération	Libellé de l'opération	N° AP (1)	Pour mémoire réalisations cumulées au 01/01/N	RAR N-1	Propositions nouvelles	Vote de l'assemblée	Pour information Crédits gérés dans le cadre d'une AP	Pour information Crédits gérés hors AP
<b>TOTAL</b>			<b>0.00</b>	<b>0.00</b>	<b>0.00</b>	<b>0.00</b>	<b>0.00</b>	<b>0.00</b>

(1) Colonne à renseigner uniquement lorsque l'opération d'équipement est afférente à une AP.

<b>III – VOTE DU BUDGET</b>	<b>III</b>
<b>SECTION D'INVESTISSEMENT – DETAIL DES OPERATIONS D'EQUIPEMENT</b>	<b>A2.2</b>

Cet état ne contient pas d'information.

<b>III – VOTE DU BUDGET</b>	<b>III</b>
<b>SECTION D'INVESTISSEMENT – DETAIL DES OPERATIONS D'EQUIPEMENT</b>	<b>A2.3</b>

Cet état ne contient pas d'information.

<b>III – VOTE DU BUDGET</b>	<b>III</b>
<b>SECTION D'INVESTISSEMENT – RECETTES – DETAIL PAR ARTICLE</b>	<b>A3</b>

Chap. / art. (1)		Pour mémoire, budget précédent (2)	RAR N-1	Propositions nouvelles	Vote de l'assemblée	TOTAL (RAR N-1 + Vote)
			I		II	III = I + II
<b>TOTAL</b>		<b>15 000,00</b>	<b>0,00</b>	<b>5 000,00</b>	<b>5 000,00</b>	<b>5 000,00</b>
018	RSA	0,00	0,00	0,00	0,00	0,00
13	Subventions d'investissement (hors 138)	0,00	0,00	0,00	0,00	0,00
16	Emprunts et dettes assimilées (hors 1688 non budgétaire) (3)	15 000,00	0,00	5 000,00	5 000,00	5 000,00
16876	Dettes - Autres établ. publics locaux	15 000,00	0,00	5 000,00	5 000,00	5 000,00
20	Immobilisations incorporelles (sauf 204) (4)	0,00	0,00	0,00	0,00	0,00
204	Subventions d'équipement versées (4) (10)	0,00	0,00	0,00	0,00	0,00
21	Immobilisations corporelles (4)	0,00	0,00	0,00	0,00	0,00
22	Immobilisations reçues en affectation (4)	0,00	0,00	0,00	0,00	0,00
23	Immobilisations en cours (sauf 2324) (4)	0,00	0,00	0,00	0,00	0,00
<b>Total des recettes d'équipement</b>		<b>15 000,00</b>	<b>0,00</b>	<b>5 000,00</b>	<b>5 000,00</b>	<b>5 000,00</b>
10	Dotations, fonds divers et réserves (sauf 1068)	0,00	0,00	0,00	0,00	0,00
138	Autres subventions invest. non transf.	0,00	0,00	0,00	0,00	0,00
16	Emprunts et dettes assimilées (16449, 165 et 166)	0,00	0,00	0,00	0,00	0,00
18	Cpte de liaison : affectation (BA,régie)	0,00	0,00	0,00	0,00	0,00
26	Participations et créances rattachées	0,00	0,00	0,00	0,00	0,00
27	Autres immobilisations financières	0,00	0,00	0,00	0,00	0,00
024	Produits des cessions d'immobilisations	0,00	0,00	0,00	0,00	0,00
<b>Total des recettes financières</b>		<b>0,00</b>	<b>0,00</b>	<b>0,00</b>	<b>0,00</b>	<b>0,00</b>
45	Chapitres d'opérations pour compte de tiers (5)	0,00	0,00	0,00	0,00	0,00
<b>Total des recettes réelles</b>		<b>15 000,00</b>	<b>0,00</b>	<b>5 000,00</b>	<b>5 000,00</b>	<b>5 000,00</b>
021	Virement de la section de fonctionnement	0,00		0,00	0,00	0,00
040	Opérations ordre transf. entre sections (6) (7) (8)	0,00		0,00	0,00	0,00
041	Opérations patrimoniales (9)	0,00		0,00	0,00	0,00
<b>Total des recettes d'ordre</b>		<b>0,00</b>		<b>0,00</b>	<b>0,00</b>	<b>0,00</b>

(1) Détailler les articles utilisés conformément au plan de comptes.

(2) Voir état I-B pour le contenu du budget précédent.

(3) Sauf 165, 166 et 16449.

(4) Exceptionnellement, les comptes 20, 204, 21, 22 et 23 sont en recettes réelles en cas de réduction ou d'annulation de mandats donnant lieu à reversement.

(5) Voir l'annexe IV-B5 pour le détail des opérations pour compte de tiers.

(6) Cf. définition du chapitre des opérations d'ordre (RI 040 = DF 042).

(7) Les comptes 15, 29, 39, 49 et 59 peuvent figurer dans le détail du chapitre si la collectivité a opté pour le régime des provisions budgétaires, conformément aux dispositions législatives et réglementaires applicables.

(8) Aucune prévision budgétaire ne doit figurer à l'article 192 (cf. chapitre 024 « produit des cessions d'immobilisations »).

(9) Cf. définition du chapitre des opérations d'ordre (DI 041 = RI 041).

(10) Le chapitre 204 « Subventions d'équipement versées » est un chapitre globalisé regroupant les comptes 204 et 2324.

<b>III – VOTE DU BUDGET</b>	<b>III</b>
<b>SECTION DE FONCTIONNEMENT – VUE D'ENSEMBLE – AE NOUVELLES ET CREDITS DE L'EXERCICE</b>	<b>B</b>

## DEPENSES

Chap.	Libellé	Pour mémoire, budget précédent (1)	RAR N-1 I	Vote de l'assemblée sur les AE lors de la séance budgétaire (2)	Propositions nouvelles	Vote de l'assemblée II	Pour information, dépenses gérées dans le cadre d'une AE	Pour information, dépenses gérées hors AE	TOTAL (RAR N-1 + Vote) III = I + II
<b>TOTAL</b>		<b>15 225,22</b>	<b>0,00</b>	<b>0,00</b>	<b>91 700,00</b>	<b>91 700,00</b>	<b>0,00</b>	<b>91 700,00</b>	<b>91 700,00</b>
011	Charges à caractère général (3)	15 000,00	0,00	0,00	5 000,00	5 000,00	0,00	5 000,00	5 000,00
012	Charges de personnel et frais assimilés (3)	0,00	0,00		0,00	0,00		0,00	0,00
014	Atténuations de produits	0,00	0,00		0,00	0,00		0,00	0,00
016	APA	0,00	0,00	0,00	0,00	0,00	0,00	0,00	0,00
017	RSA / Régularisations de RMI	0,00	0,00	0,00	0,00	0,00	0,00	0,00	0,00
65	Autres charges de gestion courante (sauf 6586) (3)	225,22	0,00	0,00	86 700,00	86 700,00	0,00	86 700,00	86 700,00
6586	Frais fonctionnement des groupes d'élus	0,00	0,00		0,00	0,00		0,00	0,00
<b>Total des dépenses de gestion des services</b>		<b>15 225,22</b>	<b>0,00</b>	<b>0,00</b>	<b>91 700,00</b>	<b>91 700,00</b>	<b>0,00</b>	<b>91 700,00</b>	<b>91 700,00</b>
66	Charges financières	0,00	0,00		0,00	0,00		0,00	0,00
67	Charges spécifiques (3)	0,00	0,00		0,00	0,00		0,00	0,00
68	Dotations aux provisions, dépréciations (semi-budgétaires) (3)	0,00			0,00	0,00		0,00	0,00
022	Dépenses imprévues (dans le cadre d'une AE)			0,00					
<b>Total des dépenses financières</b>		<b>0,00</b>	<b>0,00</b>	<b>0,00</b>	<b>0,00</b>	<b>0,00</b>		<b>0,00</b>	<b>0,00</b>
<b>Total des dépenses réelles</b>		<b>15 225,22</b>	<b>0,00</b>	<b>0,00</b>	<b>91 700,00</b>	<b>91 700,00</b>	<b>0,00</b>	<b>91 700,00</b>	<b>91 700,00</b>
023	Virement à la section d'investissement	0,00			0,00	0,00		0,00	0,00
042	Opérations ordre transf. entre sections (4)	0,00			0,00	0,00		0,00	0,00
043	Opérations ordre intérieur de la section	0,00			0,00	0,00		0,00	0,00
<b>Total des dépenses d'ordre</b>		<b>0,00</b>			<b>0,00</b>	<b>0,00</b>		<b>0,00</b>	<b>0,00</b>

<b>D002 Résultat reporté ou anticipé (5)</b>	<b>0,00</b>
--	-------------

<b>Total des dépenses de fonctionnement cumulées</b>	<b>91 700,00</b>
--	------------------

(1) Voir état I-B pour le contenu du budget précédent.

(2) Il s'agit des AE nouvelles qui sont votées lors de la séance d'adoption du budget. Cela concerne les AE relatives à de nouveaux engagements pluriannuels mais également les AE modifiant un stock d'AE existant.



(3) Hors dépenses imputées aux chapitres 016 et 017.

(4) Les comptes 68 peuvent figurer dans le détail du chapitre si la collectivité a opté pour le régime des provisions budgétaires, conformément aux dispositions législatives et réglementaires applicables.

(5) Inscrire en cas de reprise des résultats de l'exercice précédent (après vote du compte administratif) ou si reprise anticipée des résultats.

<b>III – VOTE DU BUDGET</b>	<b>III</b>
<b>SECTION DE FONCTIONNEMENT – VUE D'ENSEMBLE</b>	<b>B</b>

## RECETTES

Chap.	Libellé	Pour mémoire, budget précédent (1)	RAR N-1 I	Propositions nouvelles	Vote de l'assemblée II	Total (RAR N-1 + Vote) III = I + II
<b>TOTAL</b>		<b>15 000,00</b>	<b>0,00</b>	<b>91 700,00</b>	<b>91 700,00</b>	<b>91 700,00</b>
013	Atténuations de charges (2)	0,00	0,00	0,00	0,00	0,00
016	APA	0,00	0,00	0,00	0,00	0,00
017	RSA / Régularisations de RMI	0,00	0,00	0,00	0,00	0,00
70	Prod. services, domaine, ventes diverses	0,00	0,00	86 700,00	86 700,00	86 700,00
73	Impôts et taxes (sauf 731)	0,00	0,00	0,00	0,00	0,00
731	Fiscalité locale	0,00	0,00	0,00	0,00	0,00
74	Dotations et participations (2)	0,00	0,00	0,00	0,00	0,00
75	Autres produits de gestion courante (2)	0,00	0,00	0,00	0,00	0,00
<b>Total des recettes de gestion des services</b>		<b>0,00</b>	<b>0,00</b>	<b>86 700,00</b>	<b>86 700,00</b>	<b>86 700,00</b>
76	Produits financiers	0,00	0,00	0,00	0,00	0,00
77	Produits spécifiques (2)	0,00	0,00	0,00	0,00	0,00
78	Reprises amort., dépréciations, prov. (semi-budgétaires) (2)	0,00	0,00	0,00	0,00	0,00
<b>Total des recettes financières</b>		<b>0,00</b>	<b>0,00</b>	<b>0,00</b>	<b>0,00</b>	<b>0,00</b>
<b>Total des recettes réelles</b>		<b>0,00</b>	<b>0,00</b>	<b>86 700,00</b>	<b>86 700,00</b>	<b>86 700,00</b>
042	Opérations ordre transf. entre sections (3) (4) (5)	15 000,00	0,00	5 000,00	5 000,00	5 000,00
043	Opérations ordre intérieur de la section (6)	0,00	0,00	0,00	0,00	0,00
<b>Total des recettes d'ordre</b>		<b>15 000,00</b>	<b>0,00</b>	<b>5 000,00</b>	<b>5 000,00</b>	<b>5 000,00</b>

<b>R002 Résultat reporté ou anticipé (7)</b>	<b>0,00</b>
--	-------------

<b>Total des recettes de fonctionnement cumulées</b>	<b>91 700,00</b>
--	------------------

(1) Voir état I-B pour le contenu du budget précédent.

(2) Hors recettes imputées aux chapitres 016 et 017.

(3) Cf. définition du chapitre des opérations d'ordre (RF 042 = DI 040).

(4) Les comptes 78 peuvent figurer dans le détail du chapitre si la collectivité a opté pour le régime des provisions budgétaires, conformément aux dispositions législatives et réglementaires applicables.

(5) Aucune prévision budgétaire ne doit figurer aux articles 775 et 776 (cf. chapitre 024 « produit des cessions d'immobilisations »).

(6) Chapitre destiné à retracer les opérations particulières telles que les opérations de stocks ou liées à la tenue d'un inventaire permanent simplifié.

(7) Inscrire en cas de reprise des résultats de l'exercice précédent (après vote du compte administratif) ou si reprise anticipée des résultats.

<b>III – VOTE DU BUDGET</b>	<b>III</b>
<b>SECTION DE FONCTIONNEMENT – DEPENSES – DETAIL PAR ARTICLE</b>	<b>B1</b>

Chap. / art. (1)	Libellé	Pour mémoire, budget précédent (2)	RAR N-1  I	Vote de l'assemblée sur les AE lors de la séance budgétaire (3)	Propositions nouvelles	Vote de l'assemblée  II	Pour information Crédits gérés dans le cadre d'une AE	Pour information Crédits gérés hors AE	TOTAL (RAR N-1 + Vote)  III = I + II
<b>TOTAL</b>		<b>15 225,22</b>	<b>0,00</b>	<b>0,00</b>	<b>91 700,00</b>	<b>91 700,00</b>	<b>0,00</b>	<b>91 700,00</b>	<b>91 700,00</b>
011	Charges à caractère général (4)	15 000,00	0,00	0,00	5 000,00	5 000,00	0,00	5 000,00	5 000,00
605	Achats de matériel, équip. et travaux	15 000,00	0,00		5 000,00	5 000,00	0,00	5 000,00	5 000,00
012	Charges de personnel et frais assimilés (4) (5)	0,00	0,00		0,00	0,00		0,00	0,00
014	Atténuations de produits	0,00	0,00		0,00	0,00		0,00	0,00
016	APA	0,00	0,00	0,00	0,00	0,00	0,00	0,00	0,00
017	RSA / Régularisations de RMI	0,00	0,00	0,00	0,00	0,00	0,00	0,00	0,00
65	Autres charges de gestion courante (sauf le 6586) (4)	225,22	0,00	0,00	86 700,00	86 700,00	0,00	86 700,00	86 700,00
65822	Reversement excédent budgets annexes	225,22	0,00		86 700,00	86 700,00	0,00	86 700,00	86 700,00
6586	Frais fonctionnement des groupes d'élus	0,00	0,00		0,00	0,00		0,00	0,00
<b>Total des dépenses de gestion des services</b>		<b>15 225,22</b>	<b>0,00</b>	<b>0,00</b>	<b>91 700,00</b>	<b>91 700,00</b>	<b>0,00</b>	<b>91 700,00</b>	<b>91 700,00</b>
66	Charges financières	0,00	0,00		0,00	0,00		0,00	0,00
67	Charges spécifiques (4)	0,00	0,00		0,00	0,00		0,00	0,00
68	Dotations aux provisions, dépréciations (semi-budgétaires) (4)	0,00			0,00	0,00		0,00	0,00
022	Dépenses imprévues (dans le cadre d'une AE)			0,00					
<b>Total des charges financières et spécifiques</b>		<b>0,00</b>	<b>0,00</b>	<b>0,00</b>	<b>0,00</b>	<b>0,00</b>		<b>0,00</b>	<b>0,00</b>
<b>Total des dépenses réelles</b>		<b>15 225,22</b>	<b>0,00</b>	<b>0,00</b>	<b>91 700,00</b>	<b>91 700,00</b>	<b>0,00</b>	<b>91 700,00</b>	<b>91 700,00</b>
023	Virement à la section d'investissement	0,00			0,00	0,00		0,00	0,00
042	Opérations ordre transf. entre sections (6) (7) (8)	0,00			0,00	0,00		0,00	0,00
043	Opérations ordre intérieur de la section (7) (9)	0,00			0,00	0,00		0,00	0,00
<b>Total des dépenses d'ordre</b>		<b>0,00</b>			<b>0,00</b>	<b>0,00</b>		<b>0,00</b>	<b>0,00</b>

Détail du calcul des ICNE au compte 66112 (10)

**BREST METROPOLE - BUDGET LOTIS. MESCOUEZEL - BP - 2024**

Montant des ICNE de l'exercice	0,00
Montant des ICNE de l'exercice N-1	0,00
= Différence ICNE N – ICNE N-1	0,00

(1) Détailler les articles utilisés conformément au plan de comptes.

(2) Voir état I-B pour le contenu du budget précédent.

(3) Il s'agit des AE nouvelles qui sont votées lors de la séance d'adoption du budget. Cela concerne les AE relatives à de nouveaux engagements pluriannuels mais également les AE modifiant un stock d'AE existant.

(4) Hors dépenses imputées aux chapitres 016 et 017.

(5) Les dépenses de frais de personnel sont exclues des autorisations d'engagement.

(6) Les comptes 68 peuvent figurer dans le détail du chapitre si la collectivité a opté pour le régime des provisions budgétaires, conformément aux dispositions législatives et réglementaires applicables.

(7) Cf. définitions des chapitres des opérations d'ordre (*DF 042 = RI 040*) (*DF 043 = RF 043*).

(8) Aucune prévision budgétaire ne doit figurer aux articles 675 et 676 (cf. chapitre 024 « produit des cessions d'immobilisations »).

(9) Chapitre destiné à retracer les opérations particulières telles que les opérations de stocks ou liées à la tenue d'un inventaire permanent.

(10) Si le montant des ICNE de l'exercice est inférieur au montant de l'exercice N-1, le montant du compte 66112 sera négatif.

<b>III – VOTE DU BUDGET</b>	<b>III</b>
<b>SECTION DE FONCTIONNEMENT – RECETTES – DETAIL PAR ARTICLE</b>	<b>B2</b>

Chap / art. (1)	Libellé	Pour mémoire, budget précédent (2)	RAR N-1  I	Propositions nouvelles	Vote de l'assemblée  II	Total (RAR N-1 + Vote) III = I + II
<b>TOTAL</b>		<b>15 000,00</b>	<b>0,00</b>	<b>91 700,00</b>	<b>91 700,00</b>	<b>91 700,00</b>
013	Atténuations de charges (3)	0,00	0,00	0,00	0,00	0,00
016	APA	0,00	0,00	0,00	0,00	0,00
017	RSA / Régularisations de RMI	0,00	0,00	0,00	0,00	0,00
70	Prod. services, domaine, ventes diverses	0,00	0,00	86 700,00	86 700,00	86 700,00
7015	Ventes de terrains aménagés	0,00	0,00	86 700,00	86 700,00	86 700,00
73	Impôts et taxes (sauf 731)	0,00	0,00	0,00	0,00	0,00
731	Fiscalité locale	0,00	0,00	0,00	0,00	0,00
74	Dotations et participations (3)	0,00	0,00	0,00	0,00	0,00
75	Autres produits de gestion courante (3)	0,00	0,00	0,00	0,00	0,00
<b>Total des recettes de gestion des services</b>		<b>0,00</b>	<b>0,00</b>	<b>86 700,00</b>	<b>86 700,00</b>	<b>86 700,00</b>
76	Produits financiers	0,00	0,00	0,00	0,00	0,00
77	Produits spécifiques (3)	0,00	0,00	0,00	0,00	0,00
78	Reprises amort., dépréciations, prov. (semi-budgétaires) (3)	0,00	0,00	0,00	0,00	0,00
<b>Total des recettes réelles</b>		<b>0,00</b>	<b>0,00</b>	<b>86 700,00</b>	<b>86 700,00</b>	<b>86 700,00</b>
042	Opérations ordre transf. entre sections (4) (5) (6)	15 000,00	0,00	5 000,00	5 000,00	5 000,00
7133	Variat <sup>o</sup> en-cours de production biens	15 000,00	0,00	5 000,00	5 000,00	5 000,00
043	Opérations ordre intérieur de la section (4) (7)	0,00	0,00	0,00	0,00	0,00
<b>Total des recettes d'ordre</b>		<b>15 000,00</b>	<b>0,00</b>	<b>5 000,00</b>	<b>5 000,00</b>	<b>5 000,00</b>

**Détail du calcul de la taxe départementale de publicité foncière pour les collectivités dites « surfiscalisées » (compte 73121) (8)**

Montant brut	0,00
Compensation	0,00
Montant net	0,00

**Détail du calcul des ICNE au compte 7622 (9)**

Montant des ICNE de l'exercice	0,00
Montant des ICNE de l'exercice N-1	0,00
= Différence ICNE N – ICNE N-1	0,00

(1) Détailler les articles utilisés conformément au plan de comptes.

(2) Voir état I-B pour le contenu du budget précédent.

(3) Hors recettes imputées aux chapitres 016 et 017.

(4) Cf. définitions du chapitre des opérations d'ordre (*RF 042 = DI 040*) (*RF 043 = DF 043*).

(5) Aucune prévision budgétaire ne doit figurer aux articles 775 et 776 (cf. chapitre 024 « produit des cessions d'immobilisations »).

(6) Les comptes 78 peuvent figurer dans le détail du chapitre si la collectivité a opté pour le régime des provisions budgétaires, conformément aux dispositions législatives et réglementaires applicables.

(7) Ce chapitre est destiné à retracer les opérations particulières telles que les opérations de stocks ou liées à la tenue d'un inventaire permanent simplifié.

(8) Destiné à retracer le prélèvement de la part non départementale de la taxe.

(9) Si le montant des ICNE de l'exercice est inférieur au montant de l'exercice N-1, le montant du compte 7622 sera négatif.

<b>IV – ANNEXES</b>	<b>IV</b>
<b>ANNEXES BUDGETAIRES EQUILIBRE BUDGETAIRE</b>	<b>C1.1</b>

**DISPONIBILITE DE RESSOURCES PROPRES PROVENANT DES EXERCICES ANTERIEURS****Solde de la section d'investissement de l'exercice N-1 (1)**

	Propositions nouvelles	Vote (2)
<b>Solde d'exécution 001 (A)</b> montant négatif si déficit (D001) montant positif si excédent (R001)	0,00	0,00
<b>Solde des RAR (B)</b> montant négatif si déficit montant positif si excédent	0,00	0,00
<b>Solde de la section investissement de l'exercice N-1 (Solde I = A + B)</b> Solde positif : excédent de financement Solde négatif : besoin de financement	0,00	0,00

**Disponibilité des ressources propres provenant des exercices antérieurs après financement de la section investissement de l'exercice N-1 (1)**

	Propositions nouvelles	Vote (2)
<b>Affectation au 1068 suite au CA de l'exercice N-1 (C)</b>	0,00	0,00
<b>Solde de la section investissement de l'exercice N-1 (Solde I)</b> Solde positif : excédent de financement Solde négatif : besoin de financement	0,00	0,00
<b>Disponibilité de ressources propres des exercices antérieurs (Solde II = C + Solde I)</b> Solde positif : ressources disponibles pour la couverture de l'annuité Solde négatif : absence de ressources propres provenant des exercices antérieurs pour la couverture de l'annuité	0,00	0,00

**COUVERTURE DE L'ANNUITE DE LA DETTE PAR LES RESSOURCES PROPRES - PETIT EQUILIBRE**

	Propositions nouvelles	Vote
<b>Dépenses de l'exercice à couvrir par des ressources propres (D)(3)</b>	0,00	0,00
<b>Ressources propres externes et internes de l'exercice (E)(3)</b>	0,00	0,00
<b>Couverture de l'annuité de la dette (Solde III = E - D)</b> Solde positif : annuité de la dette couverte Solde négatif : annuité de la dette non couverte par les ressources de l'exercice, vérifier la couverture par les éventuelles ressources disponibles des exercices antérieurs (cf. solde II)	0,00	0,00

(1) Eléments à compléter uniquement s'il y a eu reprise des résultats, anticipée ou classique

(2) Cumul des crédits de l'exercice votés ou reportés

(3) Les RAR étant intégrés au calcul des ressources propres provenant des exercices antérieurs, seuls les crédits de l'exercice sont à inscrire. Le détail des crédits est présenté aux états suivants : "Equilibre budgétaire - Dépenses" et "Equilibre budgétaire - Recette"

<b>IV – ANNEXES</b>	<b>IV</b>
<b>ANNEXES BUDGETAIRES EQUILIBRE BUDGETAIRE – DEPENSES</b>	<b>C1.2</b>

**DEPENSES A COUVRIR PAR DES RESSOURCES PROPRES**

Art. (1)	Libellé (1)	Propositions nouvelles	Vote (2)
<b>DEPENSES TOTALES A COUVRIR PAR DES RESSOURCES PROPRES = A + B</b>		<b>0,00</b>	<b>0,00</b>
<b>16 Emprunts et dettes assimilées (A)</b>		<b>0,00</b>	<b>0,00</b>
1631	Emprunts obligataires	0,00	0,00
1641	Emprunts en euros	0,00	0,00
1643	Emprunts en devises	0,00	0,00
16441	Opérations afférentes à l'emprunt	0,00	0,00
1671	Avances consolidées du Trésor	0,00	0,00
1672	Emprunts sur comptes spéciaux du Trésor	0,00	0,00
1678	Autres emprunts et dettes	0,00	0,00
1681	Autres emprunts	0,00	0,00
1682	Bons à moyen terme négociables	0,00	0,00
1687	Autres dettes	0,00	0,00
<b>Dépenses et transferts à déduire des ressources propres (B)</b>		<b>0,00</b>	<b>0,00</b>
10...	<i>Reprise de dotations, fonds divers et réserves</i>		
10...	Reversement de dotations, fonds divers et réserves		
139	<i>Subv. invest. transférées cpte résultat</i>	0,00	0,00

(1) Détailler les chapitres budgétaires par article conformément au plan de comptes.

(2) Crédits de l'exercice votés lors de la séance.



<b>IV – ANNEXES</b>	<b>IV</b>
<b>ANNEXES BUDGETAIRES EQUILIBRE BUDGETAIRE – RECETTES</b>	<b>C1.3</b>

**RESSOURCES PROPRES**

Art. (1)	Libellé (1)	Propositions nouvelles	Vote (2)
<b>RECETTES (RESSOURCES PROPRES) = a + b</b>		<b>0,00</b>	<b>III</b> <span style="float: right;"><b>0,00</b></span>
<b>Ressources propres externes de l'année (a)</b>		<b>0,00</b>	<b>0,00</b>
10222	FCTVA	0,00	0,00
10226	Taxe d'aménagement (3)	0,00	0,00
10227	Versement pour sous densité	0,00	0,00
10228	Autres fonds d'investissement	0,00	0,00
13146	Attributions compensation investissement	0,00	0,00
13156	Attributions compensation investissement	0,00	0,00
13246	Attributions compensation investissement	0,00	0,00
13256	Attributions compensation investissement	0,00	0,00
138	Autres subventions invest. non transf.	0,00	0,00
26...	Participations et créances rattachées		
27...	Autres immobilisations financières		
<b>Ressources propres internes de l'année (b) (4)</b>		<b>0,00</b>	<b>0,00</b>
15...	<i>Provisions pour risques et charges</i>		
169	<i>Primes de remboursement des obligations</i>	0,00	0,00
26...	<i>Participations et créances rattachées</i>		
27...	<i>Autres immobilisations financières</i>		
28...	<i>Amortissement des immobilisations</i>		
29...	<i>Dépréciations des immobilisations</i>		
31...	<i>Matières premières (et fournitures) (5)</i>		
33...	<i>En-cours de production de biens (5)</i>		
35...	<i>Stocks de produits (5)</i>		
39...	<i>Dépréciation des stocks et en-cours</i>		
481...	<i>Charges à rép. sur plusieurs exercices</i>		
49...	<i>Dépréciation des comptes de tiers</i>		
59...	<i>Dépréciation des comptes financiers</i>		
024	Produits des cessions d'immobilisations	0,00	0,00
021	<i>Virement de la section de fonctionnement</i>	0,00	0,00

(1) Les comptes 15, 169, 26, 27, 28, 29, 39, 481, 49 et 59 sont à détailler conformément au plan de comptes.

(2) Crédits de l'exercice votés lors de la séance.

(3) Le compte 10226 peut être utilisé uniquement par les communes et les établissements publics à fiscalité propre.

(4) Les comptes 15, 29, 39, 49 et 59 sont présentés uniquement si la collectivité applique le régime des provisions budgétaires, conformément aux dispositions législatives et réglementaires afférentes.

(5) Les comptes 31, 33 et 35 ne peuvent être utilisés que pour les budgets utilisant la comptabilité de stock. Par conséquent, seuls les budgets retraçant les dépenses et les recettes d'un lotissement ou d'une ZAC peuvent utiliser les comptes susmentionnés.

<b>V – ARRETE ET SIGNATURES</b>	<b>V</b>
<b>ARRETE ET SIGNATURES</b>	<b>A</b>

Nombre de membres en exercice : 0

Nombre de membres présents : 0

Nombre de suffrages exprimés : 0

VOTES :

Pour : 0

Contre : 0

Abstentions : 0

Date de convocation :

Présenté par (1),

A , le

Délibéré par l'assemblée (2), réunie en session

A , le

Les membres de l'assemblée délibérante (2),(3).

ABIVEN Bernadette	
ALBERT Pascale	
ANDRIEUX Catherine	
BATANY Jean-Luc	
BONNARD LE FLOC H Frédérique	
BOURBIGOT Véronique	
BOURNOT-GALLOU Claudie	
BRONEC Monique	
BRUBAN Claudine	
BRUZAC Hubert	
CALVES Bruno	
CAP Dominique	
CHALINE Nathalie	
COATANEA Marc	
CUILLANDRE François	
DELAROCHE Anne	
DISSAUX Glen	
DU BUIT Yves	
ELKAIM Jean-Philippe	
EVEN Pierre	

<b>V – ARRETE ET SIGNATURES</b>	<b>V</b>
<b>ARRETE ET SIGNATURES</b>	<b>A</b>

FOVEAU Tristan	
GOSELIN Jacques	
GOURTAY Michel	
GOURVIL Armel	
GUELLEC Eric	
GUENEUGUES Françoise	
GUEVEL Yann	
GUILLEVIN Laurent	
HAMON Xavier	
HELIES Tom	
HENAFF Patricia	
HERE Jacqueline	
JACOB Fabrice	
JESTIN Sylvie	
JEZEQUEL Rémy	
KERJEAN Gwenaël	
KERNEIS Yann-Fañch	
KUCHEL Emilie	
LACHUER Yvan	
LAVERGNE Pauline	
LE BRIS Jacky	
LE LORC H Jean-Michel	
LE ROY Claire	
MAILLARD Mathilde	
MALGORN Bernadette	
MAURY Marion	
MIGOT Christiane	
MONOT Gaëlle	
MORVAN Anne-Sophie	

<b>V – ARRETE ET SIGNATURES</b>	<b>V</b>
<b>ARRETE ET SIGNATURES</b>	<b>A</b>

NEDELEC Yohann	
NICOLAS Bernard	
OGOR Pierre	
ORVOEN Claudine	
PELLICANO Fortuné	
PERHIRIN Sandrine	
PERON Laurent	
PETITFRERE Christian	
PICHON Ronan	
QUETIER Marie	
QUIGUER Tifenn	
RICHARD Jean-Pierre	
ROUDAUT Stéphane	
SALAMI Réza	
SALAUN-KERHORNOU Patricia	
THOMAS Roseline	
TOURNIER Emmanuelle	

Certifié exécutoire par (1), compte tenu de la transmission en préfecture, le , et de la publication le

A , le

(1) Indiquer « la présidente » ou « le président ».

(2) Indiquer la nature de l'assemblée délibérante : du conseil régional de ..., de la Collectivité territoriale unique de ..., de la métropole de ..., du Conseil syndical de ...

(3) L'ajout des signataires est désormais facultatif.

***BUDGET ANNEXE***  
***EXTENSION DU RESEAU DE CHALEUR***

**REPUBLIQUE FRANÇAISE**

<b>Numéro SIRET</b> <b>24290031400228</b>	<b>COLLECTIVITE DE RATTACHEMENT</b> <b>BREST METROPOLE</b>
--	---

POSTE COMPTABLE DE : BREST

<b>SERVICE PUBLIC LOCAL</b>
-----------------------------

M. 4 (1)

<b>Budget primitif</b>
------------------------

**BUDGET : EXTENSION RESEAU CHALEUR (2)**

**ANNEE 2024**

(1) Compléter en fonction du service public local et du plan de comptes utilisé : M. 4, M. 41, M. 42, M. 43, M. 44 ou M. 49.

(2) Indiquer le budget concerné : budget principal ou libellé du budget annexe.

# Sommaire

## I - Informations générales

Modalités de vote du budget	3
-----------------------------	---

## II - Présentation générale du budget

A1 - Vue d'ensemble - Sections	4
A2 - Vue d'ensemble - Section d'exploitation - Chapitres	5
A3 - Vue d'ensemble - Section d'investissement - Chapitres	7
B1 - Balance générale du budget - Dépenses	9
B2 - Balance générale du budget - Recettes	10

## III - Vote du budget

A1 - Section d'exploitation - Détail des dépenses	12
A2 - Section d'exploitation - Détail des recettes	14
B1 - Section d'investissement - Détail des dépenses	15
B2 - Section d'investissement - Détail des recettes	16
B3 - Opérations d'équipement - Détail des chapitres et articles	17

## IV - Annexes

### A - Eléments du bilan

A1.1 - Etat de la dette - Détail des crédits de trésorerie	Sans Objet
A1.2 - Etat de la dette - Répartition par nature de dette	18
A1.3 - Etat de la dette - Répartition des emprunts par structure de taux	22
A1.4 - Etat de la dette - Typologie de la répartition de l'encours	23
A1.5 - Etat de la dette - Détail des opérations de couverture	Sans Objet
A1.6 - Etat de la dette - Autres dettes	Sans Objet
A2 - Méthodes utilisées pour les amortissements	24
A3.1 - Etat des provisions et des dépréciations	Sans Objet
A3.2 - Etalement des provisions	Sans Objet
A4.1 - Equilibre des opérations financières	25
A4.2 - Equilibre des opérations financières - Dépenses	26
A4.3 - Equilibre des opérations financières - Recettes	27
A5.1.1 - Etat de ventilation des dépenses et recettes des services d'eau et d'assainissement - Exploitation (1)	Sans Objet
A5.1.2 - Etat de ventilation des dépenses et recettes des services d'eau et d'assainissement - Investissement (1)	Sans Objet
A5.2.1 - Etat de ventilation des dép. et rec. des services d'assainissement collectif et non collectif - Exploitation (1)	Sans Objet
A5.2.2 - Etat de ventilation des dép. et rec. des services d'assainissement collectif et non collectif - Investissement (1)	Sans Objet
A6 - Etat des charges transférées	Sans Objet
A7 - Détail des opérations pour compte de tiers	Sans Objet

### B - Engagements hors bilan

B1.1 - Etat des emprunts garantis par la régie	Sans Objet
B1.2 - Calcul du ratio d'endettement relatif aux garanties d'emprunt	Sans Objet
B1.3 - Subventions versées dans le cadre du vote du budget	Sans Objet
B1.4 - Etat des contrats de crédit-bail	Sans Objet
B1.5 - Etat des marchés de partenariat	Sans Objet
B1.6 - Etat des autres engagements donnés	Sans Objet
B1.7 - Etat des engagements reçus	Sans Objet
B2.1 - Etat des autorisations de programme et des crédits de paiement afférents	28
B2.2 - Etat des autorisations d'engagement et des crédits de paiement afférents	Sans Objet

### C - Autres éléments d'informations

C1.1 - Etat du personnel	29
C1.2 - Etat du personnel de la collectivité ou de l'établissement de rattachement employé par la régie	Sans Objet
C2 - Liste des organismes dans lesquels a été pris un engagement financier (2)	Sans Objet
C3 - Liste des services individualisés dans un budget annexe (3)	Sans Objet

### D - Arrêté et signatures

D - Arrêté et signatures	31
--------------------------	----

(1) Ces états ne sont obligatoires que pour les régies rattachées à des communes et groupements de communes de moins de 3 000 habitants ayant décidé d'établir un budget unique pour leurs services de distribution d'eau potable et d'assainissement dans les conditions fixées par l'article L. 2224-6 du CGCT. Ils n'existent qu'en M. 49.

(2) Ces états ne sont obligatoires que pour les régies rattachées à des communes de 3 500 habitants et plus (art. L. 2313-1 du CGCT), à des groupements comprenant au moins une commune de 3 500 habitants et plus (art. L. 5211-36 du CGCT, art L. 5711-1 CGCT) et à leurs établissements publics.

(3) Uniquement pour les services dotés de l'autonomie financière et de la personnalité morale.

Préciser, pour chaque annexe, si l'état est sans objet le cas échéant.

<b>I – INFORMATIONS GENERALES</b>	<b>I</b>
<b>MODALITES DE VOTE DU BUDGET</b>	

I – L'assemblée délibérante a voté le présent budget par nature :

- au niveau (1) du chapitre pour la section de fonctionnement ;
- au niveau (1) du chapitre pour la section d'investissement.
- sans (2) les chapitres « opérations d'équipement » de l'état III B 3.

La liste des articles spécialisés sur lesquels l'ordonnateur ne peut procéder à des virements d'article à article est la suivante :

II – En l'absence de mention au paragraphe I ci-dessus, le budget est réputé voté par chapitre, et, en section d'investissement, sans chapitre de dépense « opération d'équipement ».

III – Les provisions sont (3) budgétaires C2008-10-137 du 14/10/2008.

IV – La comparaison avec le budget précédent (cf. colonne « Pour mémoire ») s'effectue par rapport à la colonne du budget (4) primitif de l'exercice précédent.

V – Le présent budget a été voté (5) sans reprise des résultats de l'exercice N-1.

(1) A compléter par « du chapitre » ou « de l'article ».

(2) Indiquer « avec » ou « sans » les chapitres opérations d'équipement.

(3) A compléter par un seul des deux choix suivants :

- semi-budgétaires (pas d'inscription en recette de la section d'investissement),
- budgétaires (délibération n° ..... du .....).

(4) Indiquer « primitif de l'exercice précédent » ou « cumulé de l'exercice précédent ».

(5) A compléter par un seul des trois choix suivants :

- sans reprise des résultats de l'exercice N-1,
- avec reprise des résultats de l'exercice N-1 après le vote du compte administratif,
- avec reprise anticipée des résultats de l'exercice N-1.



<b>II – PRESENTATION GENERALE DU BUDGET</b>	<b>II</b>
<b>VUE D'ENSEMBLE</b>	<b>A1</b>

**EXPLOITATION**

		DEPENSES DE LA SECTION D'EXPLOITATION	RECETTES DE LA SECTION D'EXPLOITATION
<b>V</b>	<b>O</b>		
<b>T</b>	<b>E</b>		
	CREDITS DE FONCTIONNEMENT VOTES AU TITRE DU PRESENT BUDGET (1)	3 044 054,70	3 044 054,70
+		+	+
<b>R</b>	RESTES A REALISER (R.A.R) DE L'EXERCICE PRECEDENT (2)	0,00	0,00
<b>E</b>	002 RESULTAT D'EXPLOITATION REPORTE (2)	(si déficit) 0,00	(si excédent) 0,00
=		=	=
<b>TOTAL DE LA SECTION D'EXPLOITATION (3)</b>		<b>3 044 054,70</b>	<b>3 044 054,70</b>

**INVESTISSEMENT**

		DEPENSES DE LA SECTION D'INVESTISSEMENT	RECETTES DE LA SECTION D'INVESTISSEMENT
<b>V</b>	<b>O</b>		
<b>T</b>	<b>E</b>		
	CREDITS D'INVESTISSEMENT (1) VOTES AU TITRE DU PRESENT BUDGET (y compris les comptes 1064 et 1068)	3 160 000,00	3 160 000,00
+		+	+
<b>R</b>	RESTES A REALISER (R.A.R) DE L'EXERCICE PRECEDENT (2)	0,00	0,00
<b>E</b>	001 SOLDE D'EXECUTION DE LA SECTION D'INVESTISSEMENT REPORTE (2)	(si solde négatif) 0,00	(si solde positif) 0,00
=		=	=
<b>TOTAL DE LA SECTION D'INVESTISSEMENT (3)</b>		<b>3 160 000,00</b>	<b>3 160 000,00</b>

**TOTAL**

<b>TOTAL DU BUDGET (3)</b>	<b>6 204 054,70</b>	<b>6 204 054,70</b>
----------------------------	---------------------	---------------------

(1) Au budget primitif, les crédits votés correspondent aux crédits votés lors de cette étape budgétaire. De même, pour les décisions modificatives et le budget supplémentaire, les crédits votés correspondent aux crédits votés lors de l'étape budgétaire sans sommation avec ceux antérieurement votés lors du même exercice.

(2) A servir uniquement en cas de reprise des résultats de l'exercice précédent, soit après le vote du compte administratif, soit en cas de reprise anticipée des résultats.

Pour la section d'exploitation, les RAR sont constitués par l'ensemble des dépenses engagées et n'ayant pas donné lieu à service fait au 31 décembre de l'exercice précédent. En recettes, il s'agit des recettes certaines n'ayant pas donné lieu à l'émission d'un titre au 31/12 de l'exercice précédent.

Pour la section d'investissement, les RAR correspondent aux dépenses engagées non mandatées au 31/12 de l'exercice précédent telles qu'elles ressortent de la comptabilité des engagements et aux recettes certaines n'ayant pas donné lieu à l'émission d'un titre au 31/12 de l'exercice précédent.

(3) Total de la section d'exploitation = RAR + résultat reporté + crédits d'exploitation votés.

Total de la section d'investissement = RAR + solde d'exécution reporté + crédits d'investissement votés.

Total du budget = Total de la section d'exploitation + Total de la section d'investissement.

<b>II – PRESENTATION GENERALE DU BUDGET</b>	<b>II</b>
<b>SECTION D'EXPLOITATION – CHAPITRES</b>	<b>A2</b>

## DEPENSES D'EXPLOITATION

Chap.	Libellé	Pour mémoire budget précédent (1)	Restes à réaliser N-1 (2)	Propositions nouvelles	VOTE (3)	TOTAL (= RAR + vote)
011	Charges à caractère général	144 500,00	0,00	144 500,00	144 500,00	144 500,00
012	Charges de personnel, frais assimilés	144 000,00	0,00	149 000,00	149 000,00	149 000,00
014	Atténuations de produits	0,00	0,00	0,00	0,00	0,00
65	Autres charges de gestion courante	12,00	0,00	12,00	12,00	12,00
<b>Total des dépenses de gestion des services</b>		<b>288 512,00</b>	<b>0,00</b>	<b>293 512,00</b>	<b>293 512,00</b>	<b>293 512,00</b>
66	Charges financières	362 000,00	0,00	560 000,00	560 000,00	560 000,00
67	Charges exceptionnelles	719 000,00	0,00	978 891,00	978 891,00	978 891,00
68	Dotations aux provisions et dépréciat° (4)	0,00		0,00	0,00	0,00
69	Impôts sur les bénéfices et assimilés (5)	0,00	0,00	0,00	0,00	0,00
022	Dépenses imprévues	4 301,50		130 651,70	130 651,70	130 651,70
<b>Total des dépenses réelles d'exploitation</b>		<b>1 373 813,50</b>	<b>0,00</b>	<b>1 963 054,70</b>	<b>1 963 054,70</b>	<b>1 963 054,70</b>
023	Virement à la section d'investissement (6)	740 000,00		55 000,00	55 000,00	55 000,00
042	Opérat° ordre transfert entre sections (6)	830 000,00		1 026 000,00	1 026 000,00	1 026 000,00
043	Opérat° ordre intérieur de la section (6)	0,00		0,00	0,00	0,00
<b>Total des dépenses d'ordre d'exploitation</b>		<b>1 570 000,00</b>		<b>1 081 000,00</b>	<b>1 081 000,00</b>	<b>1 081 000,00</b>
<b>TOTAL</b>		<b>2 943 813,50</b>	<b>0,00</b>	<b>3 044 054,70</b>	<b>3 044 054,70</b>	<b>3 044 054,70</b>

+

<b>D 002 RESULTAT REPORTE OU ANTICIPE (2)</b>	<b>0,00</b>
---	-------------

=

<b>TOTAL DES DEPENSES D'EXPLOITATION CUMULEES</b>	<b>3 044 054,70</b>
---	---------------------

## RECETTES D'EXPLOITATION

Chap.	Libellé	Pour mémoire budget précédent (1)	Restes à réaliser N-1 (2)	Propositions nouvelles	VOTE (3)	TOTAL (= RAR + vote)
013	Atténuations de charges	0,00	0,00	0,00	0,00	0,00
70	Ventes produits fabriqués, prestations	891 000,00	0,00	401 000,00	401 000,00	401 000,00
73	Produits issus de la fiscalité (7)	0,00	0,00	0,00	0,00	0,00
74	Subventions d'exploitation	0,00	0,00	0,00	0,00	0,00
75	Autres produits de gestion courante	1 340 012,00	0,00	1 550 012,00	1 550 012,00	1 550 012,00
<b>Total des recettes de gestion des services</b>		<b>2 231 012,00</b>	<b>0,00</b>	<b>1 951 012,00</b>	<b>1 951 012,00</b>	<b>1 951 012,00</b>
76	Produits financiers	0,00	0,00	0,00	0,00	0,00
77	Produits exceptionnels	412 801,50	0,00	743 042,70	743 042,70	743 042,70
78	Reprises sur provisions et dépréciations (4)	0,00		0,00	0,00	0,00
<b>Total des recettes réelles d'exploitation</b>		<b>2 643 813,50</b>	<b>0,00</b>	<b>2 694 054,70</b>	<b>2 694 054,70</b>	<b>2 694 054,70</b>
042	Opérat° ordre transfert entre sections (6)	300 000,00		350 000,00	350 000,00	350 000,00
043	Opérat° ordre intérieur de la section (6)	0,00		0,00	0,00	0,00
<b>Total des recettes d'ordre d'exploitation</b>		<b>300 000,00</b>		<b>350 000,00</b>	<b>350 000,00</b>	<b>350 000,00</b>
<b>TOTAL</b>		<b>2 943 813,50</b>	<b>0,00</b>	<b>3 044 054,70</b>	<b>3 044 054,70</b>	<b>3 044 054,70</b>

+

<b>R 002 RESULTAT REPORTE OU ANTICIPE (2)</b>	<b>0,00</b>
---	-------------

=

<b>TOTAL DES RECETTES D'EXPLOITATION CUMULEES</b>	<b>3 044 054,70</b>
---	---------------------

## Pour information :

<b>AUTOFINANCEMENT PREVISIONNEL DÉGAGÉ AU PROFIT DE LA SECTION D'INVESTISSEMENT (8)</b>	<b>731 000,00</b>
---	-------------------

Il s'agit, pour un budget voté en équilibre, des ressources propres correspondant à l'excédent des recettes réelles de fonctionnement sur les dépenses réelles de fonctionnement. Il sert à financer le remboursement du capital de la dette et les nouveaux investissements de la régie.

- (1) Cf. Modalités de vote I.
- (2) Inscrire en cas de reprise des résultats de l'exercice précédent (après vote du compte administratif ou si reprise anticipée des résultats).
- (3) Le vote de l'organe délibérant porte uniquement sur les propositions nouvelles.
- (4) Si la régie applique le régime des provisions semi-budgétaires, ainsi que pour la dotation aux dépréciations des stocks de fournitures et de marchandises, des créances et des valeurs mobilières de placement, aux dépréciations des comptes de tiers et aux dépréciations des comptes financiers.
- (5) Ce chapitre n'existe pas en M. 49.
- (6)  $DE\ 023 = RI\ 021$  ;  $DI\ 040 = RE\ 042$  ;  $RI\ 040 = DE\ 042$  ;  $DI\ 041 = RI\ 041$  ;  $DE\ 043 = RE\ 043$ .
- (7) Ce chapitre existe uniquement en M. 41, M. 43 et M. 44.
- (8) Solde de l'opération  $DE\ 023 + DE\ 042 - RE\ 042$  ou solde de l'opération  $RI\ 021 + RI\ 040 - DI\ 040$ .

<b>II – PRESENTATION GENERALE DU BUDGET</b>	<b>II</b>
<b>SECTION D'INVESTISSEMENT – CHAPITRES</b>	<b>A3</b>

## DEPENSES D'INVESTISSEMENT

Chap.	Libellé	Pour mémoire budget précédent (1)	Restes à réaliser N-1 (2)	Propositions nouvelles	VOTE (3)	TOTAL (= RAR + vote)
20	Immobilisations incorporelles	300 000,00	0,00	100 000,00	100 000,00	100 000,00
21	Immobilisations corporelles	0,00	0,00	0,00	0,00	0,00
22	Immobilisations reçues en affectation	0,00	0,00	0,00	0,00	0,00
23	Immobilisations en cours	6 180 000,00	0,00	650 000,00	650 000,00	650 000,00
	Total des opérations d'équipement	0,00	0,00	0,00	0,00	0,00
	<b>Total des dépenses d'équipement</b>	<b>6 480 000,00</b>	<b>0,00</b>	<b>750 000,00</b>	<b>750 000,00</b>	<b>750 000,00</b>
10	Dotations, fonds divers et réserves	0,00	0,00	0,00	0,00	0,00
13	Subventions d'investissement	0,00	0,00	0,00	0,00	0,00
16	Emprunts et dettes assimilées	660 000,00	0,00	1 945 000,00	1 945 000,00	1 945 000,00
18	Compte de liaison : affectat° (BA,régie) (5)	0,00	0,00	0,00	0,00	0,00
26	Participat° et créances rattachées	0,00	0,00	0,00	0,00	0,00
27	Autres immobilisations financières	0,00	0,00	0,00	0,00	0,00
020	Dépenses imprévues	87 554,09		115 000,00	115 000,00	115 000,00
	<b>Total des dépenses financières</b>	<b>747 554,09</b>	<b>0,00</b>	<b>2 060 000,00</b>	<b>2 060 000,00</b>	<b>2 060 000,00</b>
45...	Total des opérations pour compte de tiers (6)	0,00	0,00	0,00	0,00	0,00
	<b>Total des dépenses réelles d'investissement</b>	<b>7 227 554,09</b>	<b>0,00</b>	<b>2 810 000,00</b>	<b>2 810 000,00</b>	<b>2 810 000,00</b>
040	Opérat° ordre transfert entre sections (4)	300 000,00		350 000,00	350 000,00	350 000,00
041	Opérations patrimoniales (4)	0,00		0,00	0,00	0,00
	<b>Total des dépenses d'ordre d'investissement</b>	<b>300 000,00</b>		<b>350 000,00</b>	<b>350 000,00</b>	<b>350 000,00</b>
	<b>TOTAL</b>	<b>7 527 554,09</b>	<b>0,00</b>	<b>3 160 000,00</b>	<b>3 160 000,00</b>	<b>3 160 000,00</b>

+

<b>D 001 SOLDE D'EXECUTION NEGATIF REPORTE OU ANTICIPE (1)</b>	<b>0,00</b>
--	-------------

=

<b>TOTAL DES DEPENSES D'INVESTISSEMENT CUMULEES</b>	<b>3 160 000,00</b>
---	---------------------

## RECETTES D'INVESTISSEMENT

Chap.	Libellé	Pour mémoire budget précédent (1)	Restes à réaliser N-1 (2)	Propositions nouvelles	VOTE (3)	TOTAL (= RAR + vote)
13	Subventions d'investissement	2 078 000,00	0,00	2 079 000,00	2 079 000,00	2 079 000,00
16	Emprunts et dettes assimilées (hors 165)	4 400 000,00	0,00	0,00	0,00	0,00
20	Immobilisations incorporelles	0,00	0,00	0,00	0,00	0,00
21	Immobilisations corporelles	0,00	0,00	0,00	0,00	0,00
22	Immobilisations reçues en affectation	0,00	0,00	0,00	0,00	0,00
23	Immobilisations en cours	0,00	0,00	0,00	0,00	0,00
	<b>Total des recettes d'équipement</b>	<b>6 478 000,00</b>	<b>0,00</b>	<b>2 079 000,00</b>	<b>2 079 000,00</b>	<b>2 079 000,00</b>
10	Dotations, fonds divers et réserves	0,00	0,00	0,00	0,00	0,00
106	Réserves (7)	1 185 615,51	0,00	0,00	0,00	0,00
165	Dépôts et cautionnements reçus	0,00	0,00	0,00	0,00	0,00
18	Compte de liaison : affectat° (BA,régie) (5)	0,00	0,00	0,00	0,00	0,00
26	Participat° et créances rattachées	0,00	0,00	0,00	0,00	0,00
27	Autres immobilisations financières	0,00	0,00	0,00	0,00	0,00
	<b>Total des recettes financières</b>	<b>1 185 615,51</b>	<b>0,00</b>	<b>0,00</b>	<b>0,00</b>	<b>0,00</b>
45...	Total des opérations pour le compte de tiers (6)	0,00	0,00	0,00	0,00	0,00
	<b>Total des recettes réelles d'investissement</b>	<b>7 663 615,51</b>	<b>0,00</b>	<b>2 079 000,00</b>	<b>2 079 000,00</b>	<b>2 079 000,00</b>
021	Virement de la section d'exploitation (4)	740 000,00		55 000,00	55 000,00	55 000,00

**BREST METROPOLE - EXTENSION RESEAU CHALEUR - BP - 2024**

040	Opérat° ordre transfert entre sections (4)	830 000,00		1 026 000,00	1 026 000,00	1 026 000,00
041	Opérations patrimoniales (4)	0,00		0,00	0,00	0,00
<b>Total des recettes d'ordre d'investissement</b>		<b>1 570 000,00</b>		<b>1 081 000,00</b>	<b>1 081 000,00</b>	<b>1 081 000,00</b>
<b>TOTAL</b>		<b>9 233 615,51</b>	<b>0,00</b>	<b>3 160 000,00</b>	<b>3 160 000,00</b>	<b>3 160 000,00</b>

+

<b>R 001 SOLDE D'EXECUTION POSITIF REPORTE OU ANTICIPE (2)</b>	<b>0,00</b>
--	-------------

=

<b>TOTAL DES RECETTES D'INVESTISSEMENT CUMULEES</b>	<b>3 160 000,00</b>
---	---------------------

**Pour information :**

Il s'agit, pour un budget voté en équilibre, des ressources propres correspondant à l'excédent des recettes réelles de fonctionnement sur les dépenses réelles de fonctionnement. Il sert à financer le remboursement du capital de la dette et les nouveaux investissements de la régie.

<b>AUTOFINANCEMENT PREVISIONNEL DÉGAGÉ PAR LA SECTION DE FONCTIONNEMENT (8)</b>	<b>731 000,00</b>
---	-------------------

(1) cf. Modalités de vote I.

(2) Inscrire en cas de reprise des résultats de l'exercice précédent (après vote du compte administratif ou si reprise anticipée des résultats).

(3) Le vote de l'organe délibérant porte uniquement sur les propositions nouvelles.

(4) DE 023 = RI 021 ; DI 040 = RE 042 ; RI 040 = DE 042 ; DI 041 = RI 041 ; DE 043 = RE 043.

(5) A servir uniquement, en dépense, lorsque la régie effectue une dotation initiale en espèces au profit d'un service public non personnalisé qu'elle crée et, en recettes, lorsque le service non personnalisé reçoit une dotation en espèces de la part de sa collectivité de rattachement.

(6) Seul le total des opérations réelles pour compte de tiers figure sur cet état (voir le détail Annexe IV-A7).

(7) Le compte 106 n'est pas un chapitre mais un article du chapitre 10.

(8) Solde de l'opération DE 023 + DE 042 – RE 042 ou solde de l'opération RI 021 + RI 040 – DI 040.

<b>II – PRESENTATION GENERALE DU BUDGET</b>	<b>II</b>
<b>BALANCE GENERALE DU BUDGET</b>	<b>B1</b>

**1 – DEPENSES (du présent budget + restes à réaliser)**

	EXPLOITATION	Opérations réelles (1)	Opérations d'ordre (2)	TOTAL
011	Charges à caractère général	144 500,00		144 500,00
012	Charges de personnel, frais assimilés	149 000,00		149 000,00
014	Atténuations de produits	0,00		0,00
60	<i>Achats et variation des stocks (3)</i>		0,00	0,00
65	Autres charges de gestion courante	12,00		12,00
66	Charges financières	560 000,00	0,00	560 000,00
67	Charges exceptionnelles	978 891,00	0,00	978 891,00
68	Dot. Amortist, dépréciat°, provisions	0,00	1 026 000,00	1 026 000,00
69	Impôts sur les bénéfices et assimilés (4)	0,00		0,00
71	<i>Production stockée (ou déstockage) (3)</i>		0,00	0,00
022	Dépenses imprévues	130 651,70		130 651,70
023	<i>Virement à la section d'investissement</i>		55 000,00	55 000,00
	<b>Dépenses d'exploitation – Total</b>	<b>1 963 054,70</b>	<b>1 081 000,00</b>	<b>3 044 054,70</b>

+

<b>D 002 RESULTAT REPORTE OU ANTICIPE</b>	<b>0,00</b>
---	-------------

=

<b>TOTAL DES DEPENSES D'EXPLOITATION CUMULEES</b>	<b>3 044 054,70</b>
---	---------------------

	INVESTISSEMENT	Opérations réelles (1)	Opérations d'ordre (2)	TOTAL
10	Dotations, fonds divers et réserves	0,00	0,00	0,00
13	Subventions d'investissement	0,00	350 000,00	350 000,00
14	<i>Prov. Réglementées, amort. dérogatoires</i>		0,00	0,00
15	<i>Provisions pour risques et charges (5)</i>		0,00	0,00
16	Emprunts et dettes assimilées (sauf 1688 non budgétaire)	1 945 000,00	0,00	1 945 000,00
18	Compte de liaison : affectat° (BA,régie)	0,00		0,00
	Total des opérations d'équipement	0,00		0,00
20	Immobilisations incorporelles (6)	100 000,00	0,00	100 000,00
21	Immobilisations corporelles (6)	0,00	0,00	0,00
22	Immobilisations reçues en affectation (6)	0,00	0,00	0,00
23	Immobilisations en cours (6)	650 000,00	0,00	650 000,00
26	Participations et créances rattachées	0,00	0,00	0,00
27	Autres immobilisations financières	0,00	0,00	0,00
28	<i>Amortissement des immobilisations (reprises)</i>		0,00	0,00
29	<i>Dépréciation des immobilisations</i>		0,00	0,00
39	<i>Dépréciat° des stocks et en-cours</i>		0,00	0,00
45...	Opérations pour compte de tiers (7)	0,00	0,00	0,00
481	<i>Charges à répartir plusieurs exercices</i>		0,00	0,00
3...	Stocks	0,00	0,00	0,00
020	Dépenses imprévues	115 000,00		115 000,00
	<b>Dépenses d'investissement – Total</b>	<b>2 810 000,00</b>	<b>350 000,00</b>	<b>3 160 000,00</b>

+

<b>D 001 SOLDE D'EXECUTION NEGATIF REPORTE OU ANTICIPE</b>	<b>0,00</b>
--	-------------

=

<b>TOTAL DES DEPENSES D'INVESTISSEMENT CUMULEES</b>	<b>3 160 000,00</b>
---	---------------------

(1) Y compris les opérations relatives au rattachement des charges et des produits et les opérations d'ordre semi-budgétaires.

(2) Voir liste des opérations d'ordre.

(3) Permet de retracer les variations de stocks (sauf stocks de marchandises et de fournitures).

(4) Ce chapitre n'existe pas en M. 49.

(5) Si la régie applique le régime des provisions budgétaires.

(6) Hors chapitres « opérations d'équipement ».

(7) Seul le total des opérations pour compte de tiers figure sur cet état (voir le détail Annexe IV A7).

<b>II – PRESENTATION GENERALE DU BUDGET</b>	<b>II</b>
<b>BALANCE GENERALE DU BUDGET</b>	<b>B2</b>

**2 – RECETTES (du présent budget + restes à réaliser)**

	EXPLOITATION	Opérations réelles (1)	Opérations d'ordre (2)	TOTAL
013	Atténuations de charges	0,00		0,00
60	<i>Achats et variation des stocks (3)</i>		0,00	0,00
70	Ventes produits fabriqués, prestations	401 000,00		401 000,00
71	<i>Production stockée (ou déstockage) (3)</i>		0,00	0,00
72	<i>Production immobilisée</i>		0,00	0,00
73	Produits issus de la fiscalité (6)	0,00		0,00
74	Subventions d'exploitation	0,00		0,00
75	Autres produits de gestion courante	1 550 012,00		1 550 012,00
76	Produits financiers	0,00	0,00	0,00
77	Produits exceptionnels	743 042,70	350 000,00	1 093 042,70
78	Reprise amort., dépréciat° et provisions	0,00	0,00	0,00
79	<i>Transferts de charges</i>		0,00	0,00
<b>Recettes d'exploitation – Total</b>		<b>2 694 054,70</b>	<b>350 000,00</b>	<b>3 044 054,70</b>

+

<b>R 002 RESULTAT REPORTE OU ANTICIPE</b>	<b>0,00</b>
---	-------------

=

<b>TOTAL DES RECETTES D'EXPLOITATION CUMULEES</b>	<b>3 044 054,70</b>
---	---------------------

	INVESTISSEMENT	Opérations réelles (1)	Opérations d'ordre (2)	TOTAL
10	Dotations, fonds divers et réserves (sauf 106)	0,00	0,00	0,00
13	Subventions d'investissement	2 079 000,00	0,00	2 079 000,00
14	<i>Prov. Réglementées, amort. dérogatoires</i>		0,00	0,00
15	<i>Provisions pour risques et charges (4)</i>		0,00	0,00
16	Emprunts et dettes assimilées (sauf 1688 non budgétaire)	0,00	0,00	0,00
18	Comptes liaison : affectat° BA, régies	0,00	0,00	0,00
20	Immobilisations incorporelles	0,00	0,00	0,00
21	Immobilisations corporelles	0,00	0,00	0,00
22	Immobilisations reçues en affectation	0,00	0,00	0,00
23	Immobilisations en cours	0,00	0,00	0,00
26	Participations et créances rattachées	0,00	0,00	0,00
27	Autres immobilisations financières	0,00	0,00	0,00
28	<i>Amortissement des immobilisations</i>		1 026 000,00	1 026 000,00
29	<i>Dépréciation des immobilisations (4)</i>		0,00	0,00
39	<i>Dépréciat° des stocks et en-cours (4)</i>		0,00	0,00
45...	Opérations pour compte de tiers (5)	0,00	0,00	0,00
481	<i>Charges à répartir plusieurs exercices</i>		0,00	0,00
491	<i>Dépréciations des comptes de clients</i>		0,00	0,00
3...	Stocks	0,00	0,00	0,00
021	<i>Virement de la section d'exploitation</i>		55 000,00	55 000,00
<b>Recettes d'investissement – Total</b>		<b>2 079 000,00</b>	<b>1 081 000,00</b>	<b>3 160 000,00</b>

+

<b>R 001 SOLDE D'EXECUTION POSITIF REPORTE OU ANTICIPE</b>	<b>0,00</b>
--	-------------

+

<b>AFFECTATION AUX COMPTES 106</b>	<b>0,00</b>
------------------------------------	-------------

=

<b>TOTAL DES RECETTES D'INVESTISSEMENT CUMULEES</b>	<b>3 160 000,00</b>
---	---------------------

- (1) Y compris les opérations relatives au rattachement des charges et des produits et les opérations d'ordre semi-budgétaires.
- (2) Voir liste des opérations d'ordre.
- (3) Permet de retracer les variations de stocks (sauf stocks de marchandises et de fournitures).
- (4) Si la régie applique le régime des provisions budgétaires.
- (5) Seul le total des opérations pour compte de tiers figure sur cet état (voir le détail Annexe IV A7).
- (6) Ce chapitre existe uniquement en M. 41, en M. 43 et en M. 44.



<b>III – VOTE DU BUDGET</b>				<b>III</b>
<b>SECTION D'EXPLOITATION – DETAIL DES DEPENSES</b>				<b>A1</b>
<b>Chap / art (1)</b>	<b>Libellé (1)</b>	<b>Pour mémoire budget précédent (2)</b>	<b>Propositions nouvelles (3)</b>	<b>Vote (4)</b>
<b>011</b>	<b>Charges à caractère général (5) (6)</b>	<b>144 500,00</b>	<b>144 500,00</b>	<b>144 500,00</b>
617	Etudes et recherches	120 000,00	120 000,00	120 000,00
6256	Missions	2 000,00	2 000,00	2 000,00
627	Services bancaires et assimilés	4 000,00	4 000,00	4 000,00
62871	Remb. frais à la coll. de rattachement	500,00	500,00	500,00
63512	Taxes foncières	18 000,00	18 000,00	18 000,00
<b>012</b>	<b>Charges de personnel, frais assimilés</b>	<b>144 000,00</b>	<b>149 000,00</b>	<b>149 000,00</b>
6331	Versement de mobilité	2 000,00	2 000,00	2 000,00
6332	Cotisations versées au F.N.A.L.	1 000,00	1 000,00	1 000,00
6336	Cotisations CNFPT et CDGFPT	1 000,00	1 000,00	1 000,00
6338	Autres impôts, taxes sur rémunérations	1 000,00	1 000,00	1 000,00
6411	Salaires, appointements, commissions	76 000,00	82 000,00	82 000,00
6414	Indemnités et avantages divers	23 000,00	20 000,00	20 000,00
6415	Supplément familial	1 000,00	1 000,00	1 000,00
6451	Cotisations à l'U.R.S.S.A.F.	12 000,00	14 000,00	14 000,00
6453	Cotisations aux caisses de retraites	25 000,00	24 000,00	24 000,00
6454	Cotisations au Pôle emploi	0,00	1 000,00	1 000,00
6472	Versements aux comités d'entreprise	1 000,00	1 000,00	1 000,00
648	Autres charges de personnel	1 000,00	1 000,00	1 000,00
<b>014</b>	<b>Atténuations de produits (7)</b>	<b>0,00</b>	<b>0,00</b>	<b>0,00</b>
<b>65</b>	<b>Autres charges de gestion courante</b>	<b>12,00</b>	<b>12,00</b>	<b>12,00</b>
658	Charges diverses de gestion courante	12,00	0,00	0,00
6588	Autres ch. diverses de gestion courante	0,00	12,00	12,00
<b>TOTAL = DEPENSES DE GESTION DES SERVICES (a) = (011 + 012 + 014 + 65)</b>		<b>288 512,00</b>	<b>293 512,00</b>	<b>293 512,00</b>
<b>66</b>	<b>Charges financières (b) (8)</b>	<b>362 000,00</b>	<b>560 000,00</b>	<b>560 000,00</b>
66111	Intérêts réglés à l'échéance	350 000,00	560 000,00	560 000,00
66112	Intérêts - Rattachement des ICNE	12 000,00	0,00	0,00
<b>67</b>	<b>Charges exceptionnelles (c)</b>	<b>719 000,00</b>	<b>978 891,00</b>	<b>978 891,00</b>
6711	Intérêts moratoires, pénalités / marché	1 000,00	1 000,00	1 000,00
678	Autres charges exceptionnelles	718 000,00	977 891,00	977 891,00
<b>68</b>	<b>Dotations aux provisions et dépréciat° (d) (9)</b>	<b>0,00</b>	<b>0,00</b>	<b>0,00</b>
<b>69</b>	<b>Impôts sur les bénéfices et assimilés (e) (10)</b>	<b>0,00</b>	<b>0,00</b>	<b>0,00</b>
<b>022</b>	<b>Dépenses imprévues (f)</b>	<b>4 301,50</b>	<b>130 651,70</b>	<b>130 651,70</b>
<b>TOTAL DES DEPENSES REELLES = a + b + c + d + e + f</b>		<b>1 373 813,50</b>	<b>1 963 054,70</b>	<b>1 963 054,70</b>
<b>023</b>	<b>Virement à la section d'investissement</b>	<b>740 000,00</b>	<b>55 000,00</b>	<b>55 000,00</b>
<b>042</b>	<b>Opérat° ordre transfert entre sections (11) (12)</b>	<b>830 000,00</b>	<b>1 026 000,00</b>	<b>1 026 000,00</b>
6811	Dot. amort. Immos incorp. et corporelles	830 000,00	1 026 000,00	1 026 000,00
<b>TOTAL DES PRELEVEMENTS AU PROFIT DE LA SECTION D'INVESTISSEMENT</b>		<b>1 570 000,00</b>	<b>1 081 000,00</b>	<b>1 081 000,00</b>
<b>043</b>	<b>Opérat° ordre intérieur de la section</b>	<b>0,00</b>	<b>0,00</b>	<b>0,00</b>
<b>TOTAL DES DEPENSES D'ORDRE</b>		<b>1 570 000,00</b>	<b>1 081 000,00</b>	<b>1 081 000,00</b>
<b>TOTAL DES DEPENSES D'EXPLOITATION DE L'EXERCICE (= Total des opérations réelles et d'ordre)</b>		<b>2 943 813,50</b>	<b>3 044 054,70</b>	<b>3 044 054,70</b>

+

<b>RESTES A REALISER N-1 (13)</b>	<b>0,00</b>
-----------------------------------	-------------

+

<b>D 002 RESULTAT REPORTE OU ANTICIPE (13)</b>	<b>0,00</b>
--	-------------

=

<b>TOTAL DES DEPENSES D'EXPLOITATION CUMULEES</b>	<b>3 044 054,70</b>
---	---------------------

**Détail du calcul des ICNE au compte 66112 (8)**

Montant des ICNE de l'exercice	62 159,84
- Montant des ICNE de l'exercice N-1	62 159,84
= Différence ICNE N – ICNE N-1	0,00

(1) Détailler les chapitres budgétaires par article conformément au plan de comptes appliqué par la commune ou l'établissement.

(2) Cf. Modalités de vote I.

(3) Hors restes à réaliser.

(4) Le vote de l'organe délibérant porte uniquement sur les propositions nouvelles.

- (5) Le compte 621 est retracé au sein du chapitre 012.
- (6) Le compte 634 est uniquement ouvert en M. 41.
- (7) Le compte 739 est uniquement ouvert en M. 43 et en M. 44.
- (8) Si le mandatement des ICNE de l'exercice est inférieur au montant de l'exercice N-1, le montant du compte 66112 sera négatif.
- (9) Si la régie applique le régime des provisions semi-budgétaires, ainsi que pour la dotation aux dépréciations des stocks de fournitures et de marchandises, des créances et des valeurs mobilières de placement, aux dépréciations des comptes de tiers et aux dépréciations des comptes financiers.
- (10) Ce chapitre n'existe pas en M. 49.
- (11) Cf. définitions du chapitre des opérations d'ordre, *DE 042 = RI 040*.
- (12) Le compte 6815 peut figurer dans le détail du chapitre 042 si la régie applique le régime des provisions budgétaires.
- (13) Inscire en cas de reprise des résultats de l'exercice précédent (après vote du compte administratif ou si reprise anticipée des résultats).

<b>III – VOTE DU BUDGET</b>	<b>III</b>
<b>SECTION D'EXPLOITATION – DETAIL DES RECETTES</b>	<b>A2</b>

Chap / art(1)	Libellé (1)	Pour mémoire budget précédent (2)	Propositions nouvelles (3)	Vote (4)
013	Atténuations de charges (5)	0,00	0,00	0,00
70	Ventes produits fabriqués, prestations	891 000,00	401 000,00	401 000,00
704	Travaux	891 000,00	401 000,00	401 000,00
73	Produits issus de la fiscalité (6)	0,00	0,00	0,00
74	Subventions d'exploitation	0,00	0,00	0,00
75	Autres produits de gestion courante	1 340 012,00	1 550 012,00	1 550 012,00
757	Redevances des fermiers, concession..	1 340 000,00	1 550 000,00	1 550 000,00
7588	Autres	12,00	12,00	12,00
<b>TOTAL = RECETTES DE GESTION DES SERVICES (a) = 013 + 70 + 73 + 74 + 75</b>		<b>2 231 012,00</b>	<b>1 951 012,00</b>	<b>1 951 012,00</b>
76	Produits financiers (b)	0,00	0,00	0,00
77	Produits exceptionnels (c)	412 801,50	743 042,70	743 042,70
7748	Subventions exceptionnelles des tiers	412 801,50	743 042,70	743 042,70
78	Reprises sur provisions et dépréciations (d) (7)	0,00	0,00	0,00
<b>TOTAL DES RECETTES REELLES = a + b + c + d</b>		<b>2 643 813,50</b>	<b>2 694 054,70</b>	<b>2 694 054,70</b>
042	Opérat° ordre transfert entre sections (8) (9)	300 000,00	350 000,00	350 000,00
777	Quote-part subv invest transf cpte résul	300 000,00	350 000,00	350 000,00
043	Opérat° ordre intérieur de la section (8)	0,00	0,00	0,00
<b>TOTAL DES RECETTES D'ORDRE</b>		<b>300 000,00</b>	<b>350 000,00</b>	<b>350 000,00</b>
<b>TOTAL DES RECETTES D'EXPLOITATION DE L'EXERCICE (= Total des opérations réelles et d'ordre)</b>		<b>2 943 813,50</b>	<b>3 044 054,70</b>	<b>3 044 054,70</b>

+

<b>RESTES A REALISER N-1 (10)</b>	<b>0,00</b>
-----------------------------------	-------------

+

<b>R 002 RESULTAT REPORTE OU ANTICIPE (10)</b>	<b>0,00</b>
--	-------------

=

<b>TOTAL DES RECETTES D'EXPLOITATION CUMULEES</b>	<b>3 044 054,70</b>
---	---------------------

#### Détail du calcul des ICNE au compte 7622

Montant des ICNE de l'exercice	0,00
- Montant des ICNE de l'exercice N-1	0,00
= Différence ICNE N – ICNE N-1	0,00

(1) Détailler les chapitres budgétaires par article conformément au plan de comptes appliqué par la régie.

(2) Cf. Modalités de vote I.

(3) Hors restes à réaliser.

(4) Le vote de l'assemblée porte uniquement sur les propositions nouvelles.

(5) Le compte 699 n'existe pas en M. 49.

(6) Ce chapitre existe uniquement en M. 41, M. 43 et M. 44.

(7) Si la régie applique le régime des provisions semi-budgétaires, ainsi que pour la dotation aux dépréciations des stocks de fournitures et de marchandises, des créances et des valeurs mobilières de placement, aux dépréciations des comptes de tiers et aux dépréciations des comptes financiers.

(8) Cf. définitions du chapitre des opérations d'ordre, RE 042 = DI 040, RE 043 = DE 043.

(9) Le compte 7815 peut figurer dans le détail du chapitre 042 si la régie applique le régime des provisions budgétaires.

(10) Inscire en cas de reprise des résultats de l'exercice précédent (après vote du compte administratif ou si reprise anticipée des résultats).

<b>III – VOTE DU BUDGET</b>				<b>III</b>
<b>SECTION D'INVESTISSEMENT – DETAIL DES DEPENSES</b>				<b>B1</b>
<b>Chap / art (1)</b>	<b>Libellé (1)</b>	<b>Pour mémoire budget précédent (2)</b>	<b>Propositions nouvelles (3)</b>	<b>Vote (4)</b>
<b>20</b>	<b>Immobilisations incorporelles (hors opérations)</b>	<b>300 000,00</b>	<b>100 000,00</b>	<b>100 000,00</b>
2031	Frais d'études	300 000,00	100 000,00	100 000,00
<b>21</b>	<b>Immobilisations corporelles (hors opérations)</b>	<b>0,00</b>	<b>0,00</b>	<b>0,00</b>
<b>22</b>	<b>Immobilisations reçues en affectation (hors opérations)</b>	<b>0,00</b>	<b>0,00</b>	<b>0,00</b>
<b>23</b>	<b>Immobilisations en cours (hors opérations)</b>	<b>6 180 000,00</b>	<b>650 000,00</b>	<b>650 000,00</b>
2313	Constructions	6 180 000,00	650 000,00	650 000,00
<b>Total des dépenses d'équipement</b>		<b>6 480 000,00</b>	<b>750 000,00</b>	<b>750 000,00</b>
<b>10</b>	<b>Dotations, fonds divers et réserves</b>	<b>0,00</b>	<b>0,00</b>	<b>0,00</b>
<b>13</b>	<b>Subventions d'investissement</b>	<b>0,00</b>	<b>0,00</b>	<b>0,00</b>
<b>16</b>	<b>Emprunts et dettes assimilées</b>	<b>660 000,00</b>	<b>1 945 000,00</b>	<b>1 945 000,00</b>
1641	Emprunts en euros	660 000,00	1 945 000,00	1 945 000,00
<b>18</b>	<b>Compte de liaison : affectat° (BA,régie)</b>	<b>0,00</b>	<b>0,00</b>	<b>0,00</b>
<b>26</b>	<b>Participat° et créances rattachées</b>	<b>0,00</b>	<b>0,00</b>	<b>0,00</b>
<b>27</b>	<b>Autres immobilisations financières</b>	<b>0,00</b>	<b>0,00</b>	<b>0,00</b>
<b>020</b>	<b>Dépenses imprévues</b>	<b>87 554,09</b>	<b>115 000,00</b>	<b>115 000,00</b>
<b>Total des dépenses financières</b>		<b>747 554,09</b>	<b>2 060 000,00</b>	<b>2 060 000,00</b>
<b>Total des dépenses d'opérations pour compte de tiers</b>		<b>0,00</b>	<b>0,00</b>	<b>0,00</b>
<b>TOTAL DEPENSES REELLES</b>		<b>7 227 554,09</b>	<b>2 810 000,00</b>	<b>2 810 000,00</b>
<b>040</b>	<b>Opérat° ordre transfert entre sections (7) (8)</b>	<b>300 000,00</b>	<b>350 000,00</b>	<b>350 000,00</b>
	<b>Reprises sur autofinancement antérieur</b>	<b>300 000,00</b>	<b>350 000,00</b>	<b>350 000,00</b>
13911	Sub. équipt cpte résult. Etat	1 000,00	1 000,00	1 000,00
13912	Sub. équipt cpte résult. Régions	5 000,00	5 000,00	5 000,00
13913	Sub. équipt cpte résult. Départements	2 000,00	2 000,00	2 000,00
13918	Autres subventions d'équipement	292 000,00	342 000,00	342 000,00
	<b>Charges transférées</b>	<b>0,00</b>	<b>0,00</b>	<b>0,00</b>
<b>041</b>	<b>Opérations patrimoniales (9)</b>	<b>0,00</b>	<b>0,00</b>	<b>0,00</b>
<b>TOTAL DEPENSES D'ORDRE</b>		<b>300 000,00</b>	<b>350 000,00</b>	<b>350 000,00</b>
<b>TOTAL DES DEPENSES D'INVESTISSEMENT DE L'EXERCICE (= Total des dépenses réelles et d'ordre)</b>		<b>7 527 554,09</b>	<b>3 160 000,00</b>	<b>3 160 000,00</b>

+

<b>RESTES A REALISER N-1 (10)</b>	<b>0,00</b>
-----------------------------------	-------------

+

<b>D 001 SOLDE D'EXECUTION NEGATIF REPORTE OU ANTICIPE (10)</b>	<b>0,00</b>
---	-------------

=

<b>TOTAL DES DEPENSES D'INVESTISSEMENT CUMULEES</b>	<b>3 160 000,00</b>
---	---------------------

(1) Détailler les chapitres budgétaires par article conformément au plan de comptes appliqué par la régie.

(2) Cf. Modalités de vote I.

(3) Hors restes à réaliser.

(4) Le vote de l'organe délibérant porte uniquement sur les propositions nouvelles.

(5) Voir état III B3 pour le détail des opérations d'équipement.

(6) Voir annexe IV A7 pour le détail des opérations pour compte de tiers.

(7) Cf. définitions du chapitre des opérations d'ordre, *DI 040 = RE 042*.

(8) Le compte 15...2 peut figurer dans le détail du chapitre 042 si la régie applique le régime des provisions budgétaires.

(9) Cf. définitions du chapitre des opérations d'ordre, *DI 041 = RI 041*.

(10) Inscrire en cas de reprise des résultats de l'exercice précédent (après vote du compte administratif ou si reprise anticipée des résultats).

<b>III – VOTE DU BUDGET</b>				<b>III</b>
<b>SECTION D'INVESTISSEMENT – DETAIL DES RECETTES</b>				<b>B2</b>
<b>Chap / art (1)</b>	<b>Libellé (1)</b>	<b>Pour mémoire budget précédent (2)</b>	<b>Propositions nouvelles (3)</b>	<b>Vote (4)</b>
<b>13</b>	<b>Subventions d'investissement</b>	<b>2 078 000,00</b>	<b>2 079 000,00</b>	<b>2 079 000,00</b>
1311	Subv. équipt Etat et établ. Nationaux	2 078 000,00	2 079 000,00	2 079 000,00
<b>16</b>	<b>Emprunts et dettes assimilées (hors 165)</b>	<b>4 400 000,00</b>	<b>0,00</b>	<b>0,00</b>
1641	Emprunts en euros	4 400 000,00	0,00	0,00
<b>20</b>	<b>Immobilisations incorporelles</b>	<b>0,00</b>	<b>0,00</b>	<b>0,00</b>
<b>21</b>	<b>Immobilisations corporelles</b>	<b>0,00</b>	<b>0,00</b>	<b>0,00</b>
<b>22</b>	<b>Immobilisations reçues en affectation</b>	<b>0,00</b>	<b>0,00</b>	<b>0,00</b>
<b>23</b>	<b>Immobilisations en cours</b>	<b>0,00</b>	<b>0,00</b>	<b>0,00</b>
<b>Total des recettes d'équipement</b>		<b>6 478 000,00</b>	<b>2 079 000,00</b>	<b>2 079 000,00</b>
<b>10</b>	<b>Dotations, fonds divers et réserves</b>	<b>1 185 615,51</b>	<b>0,00</b>	<b>0,00</b>
1068	Autres réserves	1 185 615,51	0,00	0,00
<b>165</b>	<b>Dépôts et cautionnements reçus</b>	<b>0,00</b>	<b>0,00</b>	<b>0,00</b>
<b>18</b>	<b>Compte de liaison : affectat° (BA,régie)</b>	<b>0,00</b>	<b>0,00</b>	<b>0,00</b>
<b>26</b>	<b>Participat° et créances rattachées</b>	<b>0,00</b>	<b>0,00</b>	<b>0,00</b>
<b>27</b>	<b>Autres immobilisations financières</b>	<b>0,00</b>	<b>0,00</b>	<b>0,00</b>
<b>Total des recettes financières</b>		<b>1 185 615,51</b>	<b>0,00</b>	<b>0,00</b>
<b>Total des recettes d'opérations pour compte de tiers</b>		<b>0,00</b>	<b>0,00</b>	<b>0,00</b>
<b>TOTAL RECETTES REELLES</b>		<b>7 663 615,51</b>	<b>2 079 000,00</b>	<b>2 079 000,00</b>
<b>021</b>	<b>Virement de la section d'exploitation</b>	<b>740 000,00</b>	<b>55 000,00</b>	<b>55 000,00</b>
<b>040</b>	<b>Opérat° ordre transfert entre sections (6) (7)</b>	<b>830 000,00</b>	<b>1 026 000,00</b>	<b>1 026 000,00</b>
28031	Frais d'études	10 000,00	6 000,00	6 000,00
28135	Installations générales, agencements, ..	220 000,00	370 000,00	370 000,00
28138	Autres constructions	200 000,00	200 000,00	200 000,00
28151	Installations complexes spécialisées	350 000,00	400 000,00	400 000,00
28153	Installations à caractère spécifique	50 000,00	50 000,00	50 000,00
<b>TOTAL DES PRELEVEMENTS PROVENANT DE LA SECTION D'EXPLOITATION</b>		<b>1 570 000,00</b>	<b>1 081 000,00</b>	<b>1 081 000,00</b>
<b>041</b>	<b>Opérations patrimoniales (8)</b>	<b>0,00</b>	<b>0,00</b>	<b>0,00</b>
<b>TOTAL RECETTES D'ORDRE</b>		<b>1 570 000,00</b>	<b>1 081 000,00</b>	<b>1 081 000,00</b>
<b>TOTAL DES RECETTES D'INVESTISSEMENT DE L'EXERCICE (= Total des recettes réelles et d'ordre)</b>		<b>9 233 615,51</b>	<b>3 160 000,00</b>	<b>3 160 000,00</b>

+

<b>RESTES A REALISER N-1 (9)</b>	<b>0,00</b>
----------------------------------	-------------

+

<b>R 001 SOLDE D'EXECUTION POSITIF REPORTE OU ANTICIPE (9)</b>	<b>0,00</b>
--	-------------

=

<b>TOTAL DES RECETTES D'INVESTISSEMENT CUMULEES</b>	<b>3 160 000,00</b>
---	---------------------

(1) Détailler les chapitres budgétaires par article conformément au plan de comptes appliqué par la régie.

(2) Cf. Modalités de vote I.

(3) Hors restes à réaliser.

(4) Le vote de l'organe délibérant porte uniquement sur les propositions nouvelles.

(5) Voir annexe IV A7 pour le détail des opérations pour compte de tiers.

(6) Cf. définitions du chapitre des opérations d'ordre, RI 040 = DE 042.

(7) Le compte 15...2 peut figurer dans le détail du chapitre 042 si la régie applique le régime des provisions budgétaires.

(8) Cf. définitions du chapitre des opérations d'ordre, DI 041 = RI 041.

(9) Inscrire en cas de reprise des résultats de l'exercice précédent (après vote du compte administratif ou si reprise anticipée des résultats).

<b>III – VOTE DU BUDGET</b>	<b>III</b>
<b>DETAIL DES CHAPITRES D'OPERATION D'EQUIPEMENT</b>	<b>B3</b>

Cet état ne contient pas d'information.

<b>IV – ANNEXES</b>	<b>IV</b>
<b>ELEMENTS DU BILAN – ETAT DE LA DETTE – REPARTITION PAR NATURE DE DETTE</b>	<b>A1.2</b>

### A1.2 – REPARTITION PAR NATURE DE DETTE (hors 16449 et 166)

Nature (Pour chaque ligne, indiquer le numéro de contrat)	Emprunts et dettes à l'origine du contrat													
	Organisme prêteur ou chef de file	Date de signature	Date d'émission ou date de mobilisation (1)	Date du premier remboursement	Nominal (2)	Type de taux d'intérêt (3)	Index (4)	Taux initial		Devise	Périodicité des remboursements (6)	Profil d'amortissement (7)	Possibilité de remboursement anticipé O/N	Catégorie d'emprunt (8)
								Niveau de taux (5)	Taux actuariel					
<b>163 Emprunts obligataires (Total)</b>					0,00									
<b>164 Emprunts auprès d'établissement de crédit (Total)</b>					20 700 000,00									
1641 Emprunts en euros (total)					20 700 000,00									
0421 0160072 39 (98)	ARKEA	01/07/2023	04/09/2023	30/11/2023	4 000 000,00	V	EUR3M	0,650	3,939		T	C	N	A-1
10000701452 (94)	C.R.C.A.	19/12/2019	16/01/2020	15/04/2020	1 000 000,00	V	MOYEURIBOR03M	0,385	2,922		T	C	N	A-1
10001147075 (97)	C.R.C.A.	31/12/1899	30/12/2022	15/03/2023	2 700 000,00	F	FIXE	3,290	3,339		T	C	N	A-1
5140901 (91)	CAISSE DES DEPOTS ET CONSIGN.	02/05/2016	20/07/2016	01/12/2016	5 000 000,00	F	FIXE	1,430	1,435		T	P	N	A-1
DD10420819 (92)	ARKEA	05/01/2018	30/11/2017	28/02/2018	3 000 000,00	F	FIXE	1,740	1,757		T	C	N	A-1
IRD4037485 (95)	SOCIETE GENERALE	28/12/2021	01/12/2022	01/03/2023	1 500 000,00	V	EUR3M	0,200	2,921		T	C	N	A-1
MIN526947EUR (93)	CAISSE FRANCAISE DE FINANCEMENT LOCAL	05/01/2018	31/12/2018	01/04/2019	2 000 000,00	V	EUR3M	0,410	2,477		T	C	N	A-1
MON543488EUR (96)	CAISSE FRANCAISE DE FINANCEMENT LOCAL	14/12/2021	10/10/2022	01/02/2023	1 500 000,00	F	FIXE	0,800	0,806		T	C	N	A-1
1643 Emprunts en devises (total)					0,00									
16441 Emprunts assortis d'une option de tirage sur ligne de trésorerie (total)					0,00									
<b>165 Dépôts et cautionnements reçus (Total)</b>					0,00									
<b>167 Emprunts et dettes assortis de conditions particulières (Total)</b>					0,00									
1675 Dettes pour METP et PPP (total)					0,00									
1678 Autres emprunts et dettes (total)					0,00									
<b>168 Emprunts et dettes assimilés (Total)</b>					0,00									
1681 Autres emprunts (total)					0,00									

**BREST METROPOLE - EXTENSION RESEAU CHALEUR - BP - 2024**

Nature (Pour chaque ligne, indiquer le numéro de contrat)	Emprunts et dettes à l'origine du contrat													
	Organisme prêteur ou chef de file	Date de signature	Date d'émission ou date de mobilisation (1)	Date du premier remboursement	Nominal (2)	Type de taux d'intérêt (3)	Index (4)	Taux initial		Devise	Périodicité des remboursements (6)	Profil d'amortissement (7)	Possibilité de remboursement anticipé O/N	Catégorie d'emprunt (8)
								Niveau de taux (5)	Taux actuariel					
1682 Bons à moyen terme négociables (total)					0,00									
1687 Autres dettes (total)					0,00									
<b>Total général</b>					<b>20 700 000,00</b>									

(1) Si un emprunt donne lieu à plusieurs mobilisations, indiquer la date de la première mobilisation.

(2) Nominal : montant emprunté à l'origine.

(3) Type de taux d'intérêt : F : fixe ; V : variable simple ; C : complexe (c'est-à-dire un taux variable qui n'est pas seulement défini comme la simple addition d'un taux usuel de référence et d'une marge exprimée en point de pourcentage).

(4) Mentionner le ou les types d'index (ex : Euribor 3 mois).

(5) Indiquer le niveau de taux à l'origine du contrat.

(6) Indiquer la périodicité des remboursements : A : annuelle ; M : mensuelle ; B : bimestrielle ; S : semestrielle ; T : trimestrielle ; X autre.

(7) Indiquer C pour amortissement constant, P pour amortissement progressif, F pour *in fine*, X pour autres à préciser.

(8) Catégorie d'emprunt à l'origine. Exemple A-1 (cf. la classification des emprunts suivant la typologie de la circulaire IOCB1015077C du 25 juin 2010 sur les produits financiers offerts aux collectivités territoriales).



<b>IV – ANNEXES</b>	<b>IV</b>
<b>ELEMENTS DU BILAN – ETAT DE LA DETTE – REPARTITION PAR NATURE DE DETTE</b>	<b>A1.2</b>

**A1.2 – REPARTITION PAR NATURE DE DETTE (hors 16449 et 166) (suite)**

Nature (Pour chaque ligne, indiquer le numéro de contrat)	Couverture ? O/N (10)	Montant couvert	Catégorie d'emprunt après couverture éventuelle (11)	Capital restant dû au 01/01/N	Durée résiduelle (en années)	Emprunts et dettes au 01/01/N			Annuité de l'exercice			ICNE de l'exercice
						Type de taux (12)	Taux d'intérêt		Capital	Charges d'intérêt (15)	Intérêts perçus (le cas échéant) (16)	
							Index (13)	Niveau de taux d'intérêt à la date de vote du budget (14)				
<b>163 Emprunts obligataires (Total)</b>		0,00		0,00					0,00	0,00	0,00	0,00
<b>164 Emprunts auprès d'établissement de crédit (Total)</b>		0,00		17 945 217,64					815 646,34	547 813,91	0,00	54 320,85
1641 Emprunts en euros (total)		0,00		17 945 217,64					815 646,34	547 813,91	0,00	54 320,85
0421 0160072 39 (98)	N	0,00	A-1	3 960 000,00	24,66	V	EUR3M	4,765	160 000,00	187 888,40	0,00	13 730,67
10000701452 (94)	N	0,00	A-1	885 416,63	21,04	V	MOYEURIBOR03M	4,655	41 666,68	41 373,23	0,00	7 661,43
10001147075 (97)	N	0,00	A-1	2 592 000,00	23,96	F	FIXE	3,290	108 000,00	83 944,36	0,00	3 859,17
5140901 (91)	N	0,00	A-1	3 727 801,01	17,67	F	FIXE	1,430	185 979,66	52 034,98	0,00	4 338,16
DD10420819 (92)	N	0,00	A-1	2 280 000,00	18,91	F	FIXE	1,740	120 000,00	38 889,00	0,00	3 340,80
IRD4037485 (95)	N	0,00	A-1	1 440 000,00	23,92	V	EUR3M	4,220	60 000,00	59 576,25	0,00	4 045,09
MIN526947EUR (93)	N	0,00	A-1	1 620 000,00	20,00	V	EUR3M	4,365	80 000,00	72 767,69	0,00	15 515,53
MON543488EUR (96)	N	0,00	A-1	1 440 000,00	23,83	F	FIXE	0,800	60 000,00	11 340,00	0,00	1 830,00
1643 Emprunts en devises (total)		0,00		0,00					0,00	0,00	0,00	0,00
16441 Emprunts assortis d'une option de tirage sur ligne de trésorerie (total) (9)		0,00		0,00					0,00	0,00	0,00	0,00
<b>165 Dépôts et cautionnements reçus (Total)</b>		0,00		0,00					0,00	0,00	0,00	0,00
<b>167 Emprunts et dettes assortis de conditions particulières (Total)</b>		0,00		0,00					0,00	0,00	0,00	0,00
1675 Dettes pour METP et PPP (total)		0,00		0,00					0,00	0,00	0,00	0,00
1678 Autres emprunts et dettes (total)		0,00		0,00					0,00	0,00	0,00	0,00
<b>168 Emprunts et dettes assimilés (Total)</b>		0,00		0,00					0,00	0,00	0,00	0,00
1681 Autres emprunts (total)		0,00		0,00					0,00	0,00	0,00	0,00
1682 Bons à moyen terme négociables (total)		0,00		0,00					0,00	0,00	0,00	0,00
1687 Autres dettes (total)		0,00		0,00					0,00	0,00	0,00	0,00

**BREST METROPOLE - EXTENSION RESEAU CHALEUR - BP - 2024**

Nature (Pour chaque ligne, indiquer le numéro de contrat)	Emprunts et dettes au 01/01/N											
	Couverture ? O/N (10)	Montant couvert	Catégorie d'emprunt après couverture éventuelle (11)	Capital restant dû au 01/01/N	Durée résiduelle (en années)	Taux d'intérêt			Annuité de l'exercice			ICNE de l'exercice
						Type de taux (12)	Index (13)	Niveau de taux d'intérêt à la date de vote du budget (14)	Capital	Charges d'intérêt (15)	Intérêts perçus (le cas échéant) (16)	
<b>Total général</b>		<b>0,00</b>		<b>17 945 217,64</b>					<b>815 646,34</b>	<b>547 813,91</b>	<b>0,00</b>	<b>54 320,85</b>

(9) S'agissant des emprunts assortis d'une ligne de trésorerie, il faut faire ressortir le remboursement du capital de la dette prévue pour l'exercice correspondant au véritable endettement.

(10) Si l'emprunt est soumis à couverture, il convient de compléter le tableau « détail des opérations de couverture ».

(11) Catégorie d'emprunt. Exemple A-1 (cf. la classification des emprunts suivant la typologie de la circulaire IOCB1015077C du 25 juin 2010 sur les produits financiers offerts aux collectivités territoriales).

(12) Type de taux d'intérêt après opérations de couverture : F : fixe ; V : variable simple ; C : complexe (c'est-à-dire un taux variable qui n'est pas seulement défini comme la simple addition d'un taux usuel de référence et d'une marge exprimée en point de pourcentage).

(13) Mentionner l'index en cours au 01/01/N après opérations de couverture.

(14) Taux après opérations de couverture éventuelles. Pour les emprunts à taux variable, indiquer le niveau à la date de vote du budget.

(15) Il s'agit des intérêts dus au titre du contrat initial et comptabilisés à l'article 66111 « Intérêts réglés à l'échéance » (intérêts décaissés) et intérêts éventuels dus au titre du contrat d'échange éventuel et comptabilisés à l'article 668.

(16) Indiquer les intérêts éventuellement reçus au titre du contrat d'échange éventuel et comptabilisés au 768.

<b>IV – ANNEXES</b>	<b>IV</b>
<b>ELEMENTS DU BILAN – ETAT DE LA DETTE – REPARTITION DES EMPRUNTS PAR STRUCTURE DE TAUX</b>	<b>A1.3</b>

### A1.3 – REPARTITION DES EMPRUNTS PAR STRUCTURE DE TAUX (HORS A1)

Emprunts ventilés par structure de taux selon le risque le plus élevé (Pour chaque ligne, indiquer le numéro de contrat) (1)	Organisme prêteur ou chef de file	Nominal (2)	Capital restant dû au 01/01/N (3)	Type d'indices (4)	Durée du contrat	Dates des périodes bonifiées	Taux minimal (5)	Taux maximal (6)	Coût de sortie (7)	Taux maximal après couverture éventuelle (8)	Niveau du taux à la date de vote du budget (9)	Intérêts à payer au cours de l'exercice (10)	Intérêts à percevoir au cours de l'exercice (le cas échéant) (11)	% par type de taux selon le capital restant dû
Echange de taux, taux variable simple plafonné (cap) ou encadré (tunnel) (A)														
<b>TOTAL (A)</b>		0,00	0,00						0,00			0,00	0,00	0,00
Barrière simple (B)														
<b>TOTAL (B)</b>		0,00	0,00						0,00			0,00	0,00	0,00
Option d'échange (C)														
<b>TOTAL (C)</b>		0,00	0,00						0,00			0,00	0,00	0,00
Multiplicateur jusqu'à 3 ou multiplicateur jusqu'à 5 capé (D)														
<b>TOTAL (D)</b>		0,00	0,00						0,00			0,00	0,00	0,00
Multiplicateur jusqu'à 5 (E)														
<b>TOTAL (E)</b>		0,00	0,00						0,00			0,00	0,00	0,00
Autres types de structures (F)														
<b>TOTAL (F)</b>		0,00	0,00						0,00			0,00	0,00	0,00
<b>TOTAL GENERAL</b>		<b>0,00</b>	<b>0,00</b>						<b>0,00</b>			<b>0,00</b>	<b>0,00</b>	<b>0,00</b>

(1) Répartir les emprunts selon le type de structure de taux (de A à F selon la classification de la charte de bonne conduite) en fonction du risque le plus élevé à courir sur toute la durée de vie du contrat de prêt et après opérations de couverture éventuelles.

(2) Nominal : montant emprunté à l'origine. En cas de couverture partielle d'un emprunt, indiquer séparément sur deux lignes la part du nominal couvert et la part non couverte.

(3) En cas de couverture partielle d'un emprunt, indiquer séparément sur deux lignes la part du capital restant dû couvert et la part non couverte.

(4) Indiquer la classification de l'indice sous-jacent suivant la typologie de la circulaire du 25 juin 2010 sur les produits financiers (de 1 à 6). 1 : Indice zone euro / 2 : Indices inflation française ou zone euro ou écart entre ces indices / 3 : Ecart indice zone euro / 4 : Indices hors zone euro ou écart d'indices dont l'un est hors zone euro / 5 : écarts d'indices hors zone euro / 6 : autres indices.

(5) Taux hors opération de couverture. Indiquer le montant, l'index ou la formule correspondant au taux minimal du contrat de prêt sur toute la durée du contrat.

(6) Taux hors opération de couverture. Indiquer le montant, l'index ou la formule correspondant au taux maximal du contrat de prêt sur toute la durée du contrat.

(7) Coût de sortie : indiquer le montant de l'indemnité contractuelle de remboursement définitif de l'emprunt au 01/01/N ou le cas échéant, à la prochaine date d'échéance.

(8) Montant, index ou formule.

(9) Indiquer le niveau de taux après opérations de couverture éventuelles. Pour les emprunts à taux variables, indiquer le niveau du taux à la date de vote du budget.

(10) Indiquer les intérêts à payer au titre du contrat initial et comptabilisés à l'article 66111 et des intérêts éventuels à payer au titre du contrat d'échange et comptabilisés à l'article 668.

(11) Indiquer les intérêts à percevoir au titre du contrat d'échange et comptabilisés au 768.

<b>IV – ANNEXES</b>	<b>IV</b>
<b>ELEMENTS DU BILAN – ETAT DE LA DETTE – TYPOLOGIE DE LA REPARTITION DE L'ENCOURS</b>	<b>A1.4</b>

### A1.4 – TYPOLOGIE DE LA REPARTITION DE L'ENCOURS (1)

Indices sous-jacents		(1) Indices zone euro	(2) Indices inflation française ou zone euro ou écart entre ces indices	(3) Ecart d'indices zone euro	(4) Indices hors zone euro et écarts d'indices dont l'un est un indice hors zone euro	(5) Ecart d'indices hors zone euro	(6) Autres indices
<b>Structure</b>							
<b>(A) Taux fixe simple. Taux variable simple. Echange de taux fixe contre taux variable ou inversement. Echange de taux structuré contre taux variable ou taux fixe (sens unique). Taux variable simple plafonné (cap) ou encadré (tunnel)</b>	Nombre de produits	8	0	0	0	0	
	% de l'encours	99,99	0,00	0,00	0,00	0,00	
	Montant en euros	17 945 217,64	0,00	0,00	0,00	0,00	
<b>(B) Barrière simple. Pas d'effet de levier</b>	Nombre de produits	0	0	0	0	0	
	% de l'encours	0,00	0,00	0,00	0,00	0,00	
	Montant en euros	0,00	0,00	0,00	0,00	0,00	
<b>(C) Option d'échange (swaption)</b>	Nombre de produits	0	0	0	0	0	
	% de l'encours	0,00	0,00	0,00	0,00	0,00	
	Montant en euros	0,00	0,00	0,00	0,00	0,00	
<b>(D) Multiplicateur jusqu'à 3 ; multiplicateur jusqu'à 5 capé</b>	Nombre de produits	0	0	0	0	0	
	% de l'encours	0,00	0,00	0,00	0,00	0,00	
	Montant en euros	0,00	0,00	0,00	0,00	0,00	
<b>(E) Multiplicateur jusqu'à 5</b>	Nombre de produits	0	0	0	0	0	
	% de l'encours	0,00	0,00	0,00	0,00	0,00	
	Montant en euros	0,00	0,00	0,00	0,00	0,00	
<b>(F) Autres types de structures</b>	Nombre de produits						0
	% de l'encours						0,00
	Montant en euros						0,00

(1) Cette annexe retrace le stock de dette au 01/01/N après opérations de couverture éventuelles.

<b>IV – ANNEXES</b>	<b>IV</b>
<b>ELEMENTS DU BILAN METHODES UTILISEES POUR LES AMORTISSEMENTS</b>	<b>A2</b>

**A2 – AMORTISSEMENTS – METHODES UTILISEES**

<b>CHOIX DE L'ASSEMBLEE DELIBERANTE</b>	<b>Délibération du</b>
<b>Biens de faible valeur</b> Seuil unitaire en deçà duquel les immobilisations de peu de valeur s'amortissent sur un an (article R. 2321-1 du CGCT) : 500 €	30/03/2018

Procédure d'amortissement (linéaire, dégressif, variable)	Catégories de biens amortis	Durée (en années)	
L	Frais d'études, de recherche et de développement	5	30/03/2018
L	Frais de publication et d'insertion dans la presse pour les biens amortissables	1	30/03/2018
L	Logiciels-brevets-licences-droits assimilés	2	30/03/2018
L	Autres immobilisations incorporelles	5	30/03/2018
L	Installations générales agencements des constructions	15	30/03/2018
L	Autres constructions - chaufferies - stations	30	30/03/2018
L	Construction sur sol d'autrui	30	30/03/2018
L	Installations complexes spécialisées - canalisations	50	30/03/2018
L	Installations à caractère spécifique - sous stations	15	30/03/2018
L	Matériel industriel	10	30/03/2018
L	Outillage industriel	10	30/03/2018
L	Agencements et aménagements du matériel et outillage industriels	15	30/03/2018
L	Installations générales agencements aménagements divers	15	30/03/2018
L	Matériel de transport	5	30/03/2018
L	Matériel de bureau et informatique	5	30/03/2018
L	Mobilier	10	30/03/2018
L	Autres matériels	5	30/03/2018

<b>IV – ANNEXES</b>	<b>IV</b>
<b>ELEMENTS DU BILAN EQUILIBRE DES OPERATIONS FINANCIERES</b>	<b>A4.1</b>

### DISPONIBILITE DE RESSOURCES PROPRES PROVENANT DES EXERCICES ANTERIEURS

#### *Solde de la section d'investissement de l'exercice N-1 (1)*

	Propositions nouvelles	Vote (2)
<b>Solde d'exécution 001 (A)</b> montant négatif si déficit (D001) montant positif si excédent (R001)	0,00	0,00
<b>Solde des RAR (B)</b> montant négatif si déficit montant positif si excédent	0,00	0,00
<b>Solde de la section investissement de l'exercice N-1 (Solde I = A + B)</b> Solde positif : excédent de financement Solde négatif : besoin de financement	0,00	0,00

#### *Disponibilité des ressources propres provenant des exercices antérieurs après financement de la section investissement de l'exercice N-1 (1)*

	Propositions nouvelles	Vote (2)
<b>Affectation au 106 suite au CA de l'exercice N-1 (C)</b>	0,00	0,00
<b>Solde de la section investissement de l'exercice N-1 (Solde I)</b> Solde positif : excédent de financement Solde négatif : besoin de financement	0,00	0,00
<b>Disponibilité de ressources propres des exercices antérieurs (Solde II = C + Solde I)</b> Solde positif : ressources disponibles pour la couverture de l'annuité Solde négatif : absence de ressources propres provenant des exercices antérieurs pour la couverture de l'annuité	0,00	0,00

### COUVERTURE DE L'ANNUITE DE LA DETTE PAR LES RESSOURCES PROPRES - PETIT EQUILIBRE

	Propositions nouvelles	Vote
<b>Dépenses de l'exercice à couvrir par des ressources propres (D)(3)</b>	2 410 000,00	2 410 000,00
<b>Ressources propres externes et internes de l'exercice (E)(3)</b>	1 081 000,00	1 081 000,00
<b>Couverture de l'annuité de la dette (Solde III = E - D)</b> Solde positif : annuité de la dette couverte Solde négatif : annuité de la dette non couverte par les ressources de l'exercice, vérifier la couverture par les éventuelles ressources disponibles des exercices antérieurs (cf. solde II)	-1 329 000,00	-1 329 000,00

(1) Eléments à compléter uniquement s'il y a eu reprise des résultats, anticipée ou classique

(2) Cumul des crédits de l'exercice votés ou reportés

(3) Les RAR étant intégrés au calcul des ressources propres provenant des exercices antérieurs, seuls les crédits de l'exercice sont à inscrire. Le détail des crédits est présenté aux états suivants : "Equilibre budgétaire - Dépenses" et "Equilibre budgétaire - Recette"

<b>IV – ANNEXES</b>	<b>IV</b>
<b>ELEMENTS DU BILAN EQUILIBRE DES OPERATIONS FINANCIERES – DEPENSES</b>	<b>A4.2</b>

**DEPENSES A COUVRIR PAR DES RESSOURCES PROPRES**

Art. (1)	Libellé (1)	Propositions nouvelles	Vote (2)
<b>DEPENSES TOTALES A COUVRIR PAR DES RESSOURCES PROPRES =A + B</b>		<b>2 410 000,00</b>	<b>I 2 410 000,00</b>
<b>16 Emprunts et dettes assimilées (A)</b>		<b>1 945 000,00</b>	<b>1 945 000,00</b>
1631	Emprunts obligataires	0,00	0,00
1641	Emprunts en euros	1 945 000,00	1 945 000,00
1643	Emprunts en devises	0,00	0,00
16441	Opérat° afférentes à l'emprunt	0,00	0,00
1678	Autres emprunts et dettes	0,00	0,00
1681	Autres emprunts	0,00	0,00
1682	Bons à moyen terme négociables	0,00	0,00
1687	Autres dettes	0,00	0,00
<b>Dépenses et transferts à déduire des ressources propres (B)</b>		<b>465 000,00</b>	<b>465 000,00</b>
10...	<i>Reprise de dotations, fonds divers et réserves</i>		
10...	Reversement de dotations, fonds divers et réserves		
139	<i>Subv. invest. transférées cpte résultat</i>	350 000,00	350 000,00
020	Dépenses imprévues	115 000,00	115 000,00

(1) Détailler les chapitres budgétaires par article conformément au plan de comptes.

(2) Crédits de l'exercice votés lors de la séance.

<b>IV – ANNEXES</b>	<b>IV</b>
<b>ELEMENTS DU BILAN EQUILIBRE DES OPERATIONS FINANCIERES – RECETTES</b>	<b>A4.3</b>

## RESSOURCES PROPRES

Art. (1)	Libellé (1)	Propositions nouvelles	Vote (2)
<b>RECETTES (RESSOURCES PROPRES) = a + b</b>		<b>1 081 000,00</b>	<b>III</b> <b>1 081 000,00</b>
<b>Ressources propres externes de l'année (a)</b>		<b>0,00</b>	<b>0,00</b>
10222	FCTVA	0,00	0,00
10228	Autres fonds globalisés	0,00	0,00
26...	Participations et créances rattachées		
27...	Autres immobilisations financières		
<b>Ressources propres internes de l'année (b) (3)</b>		<b>1 081 000,00</b>	<b>1 081 000,00</b>
15...	Provisions pour risques et charges		
169	Primes de remboursement des obligations	0,00	0,00
26...	Participations et créances rattachées		
27...	Autres immobilisations financières		
28...	Amortissement des immobilisations		
28031	Frais d'études	6 000,00	6 000,00
28135	Installations générales, agencements, ...	370 000,00	370 000,00
28138	Autres constructions	200 000,00	200 000,00
28151	Installations complexes spécialisées	400 000,00	400 000,00
28153	Installations à caractère spécifique	50 000,00	50 000,00
29...	Dépréciation des immobilisations		
39...	Dépréciat° des stocks et en-cours		
481...	Charges à répartir plusieurs exercices		
021	Virement de la section d'exploitation	55 000,00	55 000,00

(1) Les comptes 15, 169, 26, 27, 28, 29, 39 et 481 sont à détailler conformément au plan de comptes.

(2) Crédits de l'exercice votés lors de la séance.

(3) Les comptes 15, 29 et 39 sont présentés uniquement si la commune ou l'établissement applique le régime des provisions budgétaires.



<b>IV – ANNEXES</b>	<b>IV</b>
<b>ENGAGEMENTS HORS BILAN AUTORISATIONS DE PROGRAMME ET CREDITS DE PAIEMENT</b>	<b>B2.1</b>

**B2.1 – SITUATION DES AUTORISATIONS DE PROGRAMME ET CREDITS DE PAIEMENT**

N° ou intitulé de l'AP	Montant des AP			Montant des CP		
	Pour mémoire AP votée y compris ajustement	Révision de l'exercice N	Total cumulé (toutes les délibérations y compris pour N)	Crédits de paiement antérieurs (réalisations cumulées au 01/01/N) (1)	Crédits de paiement ouverts au titre de l'exercice N (2)	Restes à financer au-delà de N (3)
2022 - AP22-023BM EXTENSION DU RESEAU DE CHALEUR	17 923 204,16	1 324 302,33	19 247 506,49	10 566 838,84	750 000,00	7 930 667,65

(1) Il s'agit des réalisations effectives correspondant aux mandats émis.

(2) Il s'agit du montant prévu initialement par l'échéancier corrigé des révisions.

(3) Il s'agit de la différence entre les AP engagées et les CP consommés.

<b>IV – ANNEXES</b>	<b>IV</b>
<b>AUTRES ELEMENTS D'INFORMATIONS – ETAT DU PERSONNEL AU 01/01/N</b>	<b>C1.1</b>

**C1.1 – ETAT DU PERSONNEL AU 01/01/N**

GRADES OU EMPLOIS (1)	CATEGORIES (2)	EMPLOIS BUDGETAIRES (3)			EFFECTIFS POURVUS SUR EMPLOIS BUDGETAIRES EN ETPT (4)		
		EMPLOIS PERMANENTS À TEMPS COMPLET	EMPLOIS PERMANENTS À TEMPS NON COMPLET	TOTAL	AGENTS TITULAIRES	AGENTS NON TITULAIRES	TOTAL
<b>EMPLOIS FONCTIONNELS (a)</b>		<b>0,00</b>	<b>0,00</b>	<b>0,00</b>	<b>0,00</b>	<b>0,00</b>	<b>0,00</b>
Directeur général des services		0,00	0,00	0,00	0,00	0,00	0,00
Directeur général adjoint des services		0,00	0,00	0,00	0,00	0,00	0,00
Directeur général des services techniques		0,00	0,00	0,00	0,00	0,00	0,00
Emplois créés au titre de l'article L. 313-1 du CGFP		0,00	0,00	0,00	0,00	0,00	0,00
<b>FILIERE ADMINISTRATIVE (b)</b>		<b>1,00</b>	<b>0,00</b>	<b>1,00</b>	<b>0,95</b>	<b>0,00</b>	<b>0,95</b>
Adjoint administratifs territoriaux	C	0,75	0,00	0,75	0,70	0,00	0,70
Attachés Territoriaux	A	0,25	0,00	0,25	0,25	0,00	0,25
<b>FILIERE TECHNIQUE (c)</b>		<b>1,50</b>	<b>0,00</b>	<b>1,50</b>	<b>1,25</b>	<b>0,25</b>	<b>1,50</b>
Ingénieurs territoriaux	A	0,50	0,00	0,50	0,25	0,25	0,50
Techniciens territoriaux	B	1,00	0,00	1,00	1,00	0,00	1,00
<b>FILIERE SOCIALE (d)</b>		<b>0,00</b>	<b>0,00</b>	<b>0,00</b>	<b>0,00</b>	<b>0,00</b>	<b>0,00</b>
<b>FILIERE MEDICO-SOCIALE(e)</b>		<b>0,00</b>	<b>0,00</b>	<b>0,00</b>	<b>0,00</b>	<b>0,00</b>	<b>0,00</b>
<b>FILIERE MEDICO-TECHNIQUE (f)</b>		<b>0,00</b>	<b>0,00</b>	<b>0,00</b>	<b>0,00</b>	<b>0,00</b>	<b>0,00</b>
<b>FILIERE SPORTIVE (g)</b>		<b>0,00</b>	<b>0,00</b>	<b>0,00</b>	<b>0,00</b>	<b>0,00</b>	<b>0,00</b>
<b>FILIERE CULTURELLE (h)</b>		<b>0,00</b>	<b>0,00</b>	<b>0,00</b>	<b>0,00</b>	<b>0,00</b>	<b>0,00</b>
<b>FILIERE ANIMATION (i)</b>		<b>0,00</b>	<b>0,00</b>	<b>0,00</b>	<b>0,00</b>	<b>0,00</b>	<b>0,00</b>
<b>FILIERE POLICE (j)</b>		<b>0,00</b>	<b>0,00</b>	<b>0,00</b>	<b>0,00</b>	<b>0,00</b>	<b>0,00</b>
<b>EMPLOIS NON CITES (k) (5)</b>		<b>0,00</b>	<b>0,00</b>	<b>0,00</b>	<b>0,00</b>	<b>0,00</b>	<b>0,00</b>
<b>TOTAL GENERAL (b + c + d + e + f + g + h + i + j + k)</b>		<b>2,50</b>	<b>0,00</b>	<b>2,50</b>	<b>2,20</b>	<b>0,25</b>	<b>2,45</b>

(1) Les grades ou emplois sont désignés conformément à la circulaire n° NOR : INTB9500102C du 23 mars 1995. Les emplois fonctionnels sont également comptabilisés dans leur filière d'origine.

(2) Catégories : A, B ou C.

(3) Emplois budgétaires créés par l'assemblée délibérante. Les emplois permanents à temps complet sont comptabilisés pour une unité, les emplois à temps non complet sont comptabilisés à hauteur de la quotité de travail prévue par la délibération créant l'emploi.

(4) Equivalent temps plein annuel travaillé (ETPT). Le décompte est proportionnel à l'activité des agents, mesurée par leur quotité de temps de travail et par leur période d'activité sur l'année :

ETPT = Effectifs physiques \* quotité de temps de travail \* période d'activité dans l'année

Exemple : un agent à temps plein (quotité de travail = 100 %) présent toute l'année correspond à 1 ETPT ; un agent à temps partiel, à 80 % (quotité de travail = 80 %) présent toute l'année correspond à 0,8 ETPT ; un agent à temps partiel, à 80 % (quotité de travail = 80 %) présent la moitié de l'année (ex : CDD de 6 mois, recrutement à mi-année) correspond à 0,4 ETPT (0,8 \* 6 / 12).

(5) Par exemple : emplois dont les missions ne correspondent pas à un cadre d'emploi existant.

<b>IV – ANNEXES</b>	<b>IV</b>
<b>AUTRES ELEMENTS D'INFORMATIONS – ETAT DU PERSONNEL AU 01/01/N</b>	<b>C1.1</b>

**C1.1 – ETAT DU PERSONNEL AU 01/01/N (suite)**

AGENTS NON TITULAIRES EN FONCTION AU 01/01/N	CATEGORIES (1)	SECTEUR (2)	REMUNERATION (3)		CONTRAT	
			Indice (8)	Euros	Fondement du contrat (4)	Nature du contrat (5)
<b>Agents occupant un emploi permanent (6)</b>				<b>0,00</b>		
<b>Agents occupant un emploi non permanent (7)</b>				<b>0,00</b>		
<b>TOTAL GENERAL</b>				<b>0,00</b>		

(1) CATEGORIES: A, B et C.

(2) SECTEUR ADM : Administratif.  
 TECH : Technique.  
 URB : Urbanisme (dont aménagement urbain).  
 S : Social.  
 MS : Médico-social.  
 MT : Médico-technique.  
 SP : Sportif.  
 CULT : Culturel  
 ANIM : Animation.  
 POL : Police.  
 POMP : Sapeurs-pompiers.  
 X : Emplois non cités.

(3) REMUNERATION : Référence à un indice brut (indiquer le niveau de l'indice brut) de la fonction publique ou en euros annuels bruts (indiquer l'ensemble des éléments de la rémunération brute annuelle).

(4) CONTRAT : Motif du contrat (code général de la fonction publique - CGFP) :  
 332-23-1° : Accroissement temporaire d'activité pour une durée maximale de douze mois.  
 332-23-2° : Accroissement saisonnier d'activité pour une durée maximale de six mois.  
 332-24 : Contrat de projet pour une durée minimale d'un an et une durée maximale fixée par les parties dans la limite de six ans  
 332-13 : Remplacement d'un fonctionnaire autorisé à servir à temps partiel ou indisponible.  
 332-14 : Vacance temporaire d'un emploi.  
 332-8-1° : Absence de cadre d'emplois de fonctionnaires susceptibles d'assurer les fonctions correspondantes.  
 332-8-2° : Justifié par les besoins des services ou la nature des fonctions, sous réserve qu'aucun fonctionnaire territorial n'a pu être recruté dans les conditions prévues par le CGFP.  
 332-8-3° : Communes de moins de 1 000 habitants et groupements de communes regroupant moins de 15 000 habitants.  
 332-8-4° : Communes nouvelles issues de fusion de communes de moins de 1 000 habitants, pendant trois ans suivant la création, et le cas échéant, jusqu'au premier renouvellement du conseil municipal.  
 332-8-5° : Autres collectivités territoriales ou établissements mentionnés à l'article L. 4, pour les emplois dont la quotité de temps de travail est inférieure à 50 %.  
 332-8-6° : Emplois des communes (- 2 000 hab.) et des groupements de communes (-10 000 hab.) dont la création ou suppression dépend de la décision d'une autorité.  
 327-5 : Contractuel territorial sur emploi permanent - peut être nommé en qualité de fonctionnaire stagiaire par l'autorité territoriale.  
 332-10 : Contrat à durée indéterminée en application de l'article L. 332-8 avec un agent contractuel territorial qui justifie d'une durée de services publics de six ans au moins.  
 332-11 : Contrat à durée indéterminée lorsque l'agent contractuel territorial concerné remplit avant l'échéance de son contrat les conditions d'ancienneté mentionnées à l'article L. 332-10.  
 326\_352 : Modalités particulières : recrutement sans concours, parcours d'accès à la fonction publique, personnes en situation de handicap (CGFP art. L326 et L.352).  
 343-1\_343-3 : Emplois supérieurs de la fonction publique territoriale (emplois fonctionnels de direction).  
 343-1\_333-10 : Collaborateurs de cabinet.  
 333-12 : Collaborateurs de groupes d'élus.  
 A : Autres.

(5) Indiquer si l'agent contractuel est titulaire d'un contrat à durée déterminée (CDD) ou d'un contrat à durée indéterminée (CDI). Les contrats particuliers devront être labellisés « A / autres » et feront l'objet d'une précision (ex : « contrats aidés »).

(6) Occupent un emploi permanent de la fonction publique territoriale, les agents non titulaires recrutés sur le fondement des articles 332-8, 332-13, 332-14, 326, 352 du CGFP , ainsi que les agents qui sont titulaires d'un contrat à durée indéterminée pris sur le fondement des articles 327-5, 332-10 et 332-11 du CGFP.

(7) Occupent un emploi non permanent de la fonction publique territoriale, les agents non titulaires recrutés sur le fondement des articles 332-23, 332-24, 333-1 à 333-10 et 333-12.

(8) Si un contrat fixe comme référence de rémunération un traitement hors échelle, il convient de mentionner le chevron conformément à l'article 6 décret 85-1148 du 20 octobre 1985.

<b>IV – ANNEXES</b>	<b>IV</b>
<b>ARRETE ET SIGNATURES</b>	<b>D</b>

Nombre de membres en exercice : 0

Nombre de membres présents : 0

Nombre de suffrages exprimés : 0

VOTES :

Pour : 0

Contre : 0

Abstentions : 0

Date de convocation :

Présenté par (1) ,

A le

(1) ,

Délibéré par l'assemblée (2), réunie en session

A , le

Les membres de l'assemblée délibérante (2),(3),

ABIVEN Bernadette	
ALBERT Pascale	
ANDRIEUX Catherine	
BATANY Jean-Luc	
BONNARD LE FLOC H Frédérique	
BOURBIGOT Véronique	
BOURNOT-GALLOU Claudie	
BRONEC Monique	
BRUBAN Claudine	
BRUZAC Hubert	
CALVES Bruno	
CAP Dominique	
CHALINE Nathalie	
COATANEA Marc	
CUILLANDRE François	
DELAROCHE Anne	
DISSAUX Glen	
DU BUIT Yves	
ELKAIM Jean-Philippe	
EVEN Pierre	
FOVEAU Tristan	

<b>IV – ANNEXES</b>	<b>IV</b>
<b>ARRETE ET SIGNATURES</b>	<b>D</b>

GOSSELIN Jacques	
GOURTAY Michel	
GOURVIL Armel	
GUELLEC Eric	
GUENEUGUES Françoise	
GUEVEL Yann	
GUILLEVIN Laurent	
HAMON Xavier	
HELIES Tom	
HENAFF Patricia	
HERE Jacqueline	
JACOB Fabrice	
JESTIN Sylvie	
JEZEQUEL Rémy	
KERJEAN Gwenaël	
KERNEIS Yann-Fañch	
KUCHEL Emilie	
LACHUER Yvan	
LAVERGNE Pauline	
LE BRIS Jacky	
LE LORC H Jean-Michel	
LE ROY Claire	
MAILLARD Mathilde	
MALGORN Bernadette	
MAURY Marion	
MIGOT Christiane	
MONOT Gaele	
MORVAN Anne-Sophie	
NEDELEC Yohann	

<b>IV – ANNEXES</b>	<b>IV</b>
<b>ARRETE ET SIGNATURES</b>	<b>D</b>

NICOLAS Bernard	
OGOR Pierre	
ORVOEN Claudine	
PELLICANO Fortuné	
PERHIRIN Sandrine	
PERON Laurent	
PETITFRERE Christian	
PICHON Ronan	
QUETIER Marie	
QUIGUER Tifenn	
RICHARD Jean-Pierre	
ROUDAUT Stéphane	
SALAMI Réza	
SALAUN-KERHORNOU Patricia	
THOMAS Roseline	
TOURNIER Emmanuelle	

Certifié exécutoire par (1) , compte tenu de la transmission en préfecture, le , et de la publication le

A ,le

(1) Indiquer le « président du conseil d'administration » ou l'exécutif de la collectivité de rattachement : maire, président du conseil général,...

(2) L'assemblée délibérante étant : .

(3) L'ajout des signataires est désormais facultatif.

***BUDGET ANNEXE  
DES PORTS DE PLAISANCE***

**REPUBLIQUE FRANÇAISE**

<b>Numéro SIRET</b> <b>24290031400236</b>	<b>COLLECTIVITE DE RATTACHEMENT</b> <b>BREST METROPOLE</b>
--	---

POSTE COMPTABLE DE : BREST

<b>SERVICE PUBLIC LOCAL</b>
-----------------------------

M. 4 (1)

<b>Budget primitif</b>
------------------------

**BUDGET : BUDGET PORTS DE PLAISANCE (2)**

**ANNEE 2024**

(1) Compléter en fonction du service public local et du plan de comptes utilisé : M. 4, M. 41, M. 42, M. 43, M. 44 ou M. 49.

(2) Indiquer le budget concerné : budget principal ou libellé du budget annexe.



# Sommaire

## I - Informations générales

Modalités de vote du budget 3

## II - Présentation générale du budget

A1 - Vue d'ensemble - Sections 4

A2 - Vue d'ensemble - Section d'exploitation - Chapitres 5

A3 - Vue d'ensemble - Section d'investissement - Chapitres 7

B1 - Balance générale du budget - Dépenses 9

B2 - Balance générale du budget - Recettes 10

## III - Vote du budget

A1 - Section d'exploitation - Détail des dépenses 12

A2 - Section d'exploitation - Détail des recettes 13

B1 - Section d'investissement - Détail des dépenses 14

B2 - Section d'investissement - Détail des recettes 15

B3 - Opérations d'équipement - Détail des chapitres et articles 16

## IV - Annexes

### A - Eléments du bilan

A1.1 - Etat de la dette - Détail des crédits de trésorerie Sans Objet

A1.2 - Etat de la dette - Répartition par nature de dette Sans Objet

A1.3 - Etat de la dette - Répartition des emprunts par structure de taux Sans Objet

A1.4 - Etat de la dette - Typologie de la répartition de l'encours Sans Objet

A1.5 - Etat de la dette - Détail des opérations de couverture Sans Objet

A1.6 - Etat de la dette - Autres dettes Sans Objet

A2 - Méthodes utilisées pour les amortissements 17

A3.1 - Etat des provisions et des dépréciations Sans Objet

A3.2 - Etalement des provisions Sans Objet

A4.1 - Equilibre des opérations financières 18

A4.2 - Equilibre des opérations financières - Dépenses 19

A4.3 - Equilibre des opérations financières - Recettes 20

A5.1.1 - Etat de ventilation des dépenses et recettes des services d'eau et d'assainissement - Exploitation (1) Sans Objet

A5.1.2 - Etat de ventilation des dépenses et recettes des services d'eau et d'assainissement - Investissement (1) Sans Objet

A5.2.1 - Etat de ventilation des dép. et rec. des services d'assainissement collectif et non collectif - Exploitation (1) Sans Objet

A5.2.2 - Etat de ventilation des dép. et rec. des services d'assainissement collectif et non collectif - Investissement (1) Sans Objet

A6 - Etat des charges transférées Sans Objet

A7 - Détail des opérations pour compte de tiers Sans Objet

### B - Engagements hors bilan

B1.1 - Etat des emprunts garantis par la régie Sans Objet

B1.2 - Calcul du ratio d'endettement relatif aux garanties d'emprunt Sans Objet

B1.3 - Subventions versées dans le cadre du vote du budget Sans Objet

B1.4 - Etat des contrats de crédit-bail Sans Objet

B1.5 - Etat des marchés de partenariat Sans Objet

B1.6 - Etat des autres engagements donnés Sans Objet

B1.7 - Etat des engagements reçus Sans Objet

B2.1 - Etat des autorisations de programme et des crédits de paiement afférents 21

B2.2 - Etat des autorisations d'engagement et des crédits de paiement afférents Sans Objet

### C - Autres éléments d'informations

C1.1 - Etat du personnel Sans Objet

C1.2 - Etat du personnel de la collectivité ou de l'établissement de rattachement employé par la régie Sans Objet

C2 - Liste des organismes dans lesquels a été pris un engagement financier (2) Sans Objet

C3 - Liste des services individualisés dans un budget annexe (3) Sans Objet

### D - Arrêté et signatures

D - Arrêté et signatures 22

(1) Ces états ne sont obligatoires que pour les régies rattachées à des communes et groupements de communes de moins de 3 000 habitants ayant décidé d'établir un budget unique pour leurs services de distribution d'eau potable et d'assainissement dans les conditions fixées par l'article L. 2224-6 du CGCT. Ils n'existent qu'en M. 49.

(2) Ces états ne sont obligatoires que pour les régies rattachées à des communes de 3 500 habitants et plus (art. L. 2313-1 du CGCT), à des groupements comprenant au moins une commune de 3 500 habitants et plus (art. L. 5211-36 du CGCT, art L. 5711-1 CGCT) et à leurs établissements publics.

(3) Uniquement pour les services dotés de l'autonomie financière et de la personnalité morale.

Préciser, pour chaque annexe, si l'état est sans objet le cas échéant.

<b>I – INFORMATIONS GENERALES</b>	<b>I</b>
<b>MODALITES DE VOTE DU BUDGET</b>	

I – L'assemblée délibérante a voté le présent budget par nature :

- au niveau (1) du chapitre pour la section de fonctionnement ;
- au niveau (1) du chapitre pour la section d'investissement.
- sans (2) les chapitres « opérations d'équipement » de l'état III B 3.

La liste des articles spécialisés sur lesquels l'ordonnateur ne peut procéder à des virements d'article à article est la suivante :

II – En l'absence de mention au paragraphe I ci-dessus, le budget est réputé voté par chapitre, et, en section d'investissement, sans chapitre de dépense « opération d'équipement ».

III – Les provisions sont (3) budgétaires C2016-12-214 du 16/12/2016.

IV – La comparaison avec le budget précédent (cf. colonne « Pour mémoire ») s'effectue par rapport à la colonne du budget (4) primitif de l'exercice précédent.

V – Le présent budget a été voté (5) sans reprise des résultats de l'exercice N-1.

(1) A compléter par « du chapitre » ou « de l'article ».

(2) Indiquer « avec » ou « sans » les chapitres opérations d'équipement.

(3) A compléter par un seul des deux choix suivants :

- semi-budgétaires (pas d'inscription en recette de la section d'investissement),
- budgétaires (délibération n° ..... du .....).

(4) Indiquer « primitif de l'exercice précédent » ou « cumulé de l'exercice précédent ».

(5) A compléter par un seul des trois choix suivants :

- sans reprise des résultats de l'exercice N-1,
- avec reprise des résultats de l'exercice N-1 après le vote du compte administratif,
- avec reprise anticipée des résultats de l'exercice N-1.

<b>II – PRESENTATION GENERALE DU BUDGET</b>	<b>II</b>
<b>VUE D'ENSEMBLE</b>	<b>A1</b>

**EXPLOITATION**

		DEPENSES DE LA SECTION D'EXPLOITATION	RECETTES DE LA SECTION D'EXPLOITATION
<b>V</b>	<b>O</b>		
<b>T</b>	<b>E</b>	766 027,00	766 027,00
		+	+
<b>R</b>	<b>E</b>	0,00	0,00
<b>P</b>	<b>R</b>	(si déficit)	(si excédent)
<b>O</b>	<b>T</b>	0,00	0,00
		=	=
<b>TOTAL DE LA SECTION D'EXPLOITATION (3)</b>		<b>766 027,00</b>	<b>766 027,00</b>

**INVESTISSEMENT**

		DEPENSES DE LA SECTION D'INVESTISSEMENT	RECETTES DE LA SECTION D'INVESTISSEMENT
<b>V</b>	<b>O</b>		
<b>T</b>	<b>E</b>	1 906 000,00	1 906 000,00
		+	+
<b>R</b>	<b>E</b>	0,00	0,00
<b>P</b>	<b>R</b>	(si solde négatif)	(si solde positif)
<b>O</b>	<b>T</b>	0,00	0,00
		=	=
<b>TOTAL DE LA SECTION D'INVESTISSEMENT (3)</b>		<b>1 906 000,00</b>	<b>1 906 000,00</b>

**TOTAL**

<b>TOTAL DU BUDGET (3)</b>	<b>2 672 027,00</b>	<b>2 672 027,00</b>
----------------------------	---------------------	---------------------

(1) Au budget primitif, les crédits votés correspondent aux crédits votés lors de cette étape budgétaire. De même, pour les décisions modificatives et le budget supplémentaire, les crédits votés correspondent aux crédits votés lors de l'étape budgétaire sans sommation avec ceux antérieurement votés lors du même exercice.

(2) A servir uniquement en cas de reprise des résultats de l'exercice précédent, soit après le vote du compte administratif, soit en cas de reprise anticipée des résultats.

Pour la section d'exploitation, les RAR sont constitués par l'ensemble des dépenses engagées et n'ayant pas donné lieu à service fait au 31 décembre de l'exercice précédent. En recettes, il s'agit des recettes certaines n'ayant pas donné lieu à l'émission d'un titre au 31/12 de l'exercice précédent.

Pour la section d'investissement, les RAR correspondent aux dépenses engagées non mandatées au 31/12 de l'exercice précédent telles qu'elles ressortent de la comptabilité des engagements et aux recettes certaines n'ayant pas donné lieu à l'émission d'un titre au 31/12 de l'exercice précédent.

(3) Total de la section d'exploitation = RAR + résultat reporté + crédits d'exploitation votés.

Total de la section d'investissement = RAR + solde d'exécution reporté + crédits d'investissement votés.

Total du budget = Total de la section d'exploitation + Total de la section d'investissement.

<b>II – PRESENTATION GENERALE DU BUDGET</b>	<b>II</b>
<b>SECTION D'EXPLOITATION – CHAPITRES</b>	<b>A2</b>

## DEPENSES D'EXPLOITATION

Chap.	Libellé	Pour mémoire budget précédent (1)	Restes à réaliser N-1 (2)	Propositions nouvelles	VOTE (3)	TOTAL (= RAR + vote)
011	Charges à caractère général	236 967,00	0,00	257 160,00	257 160,00	257 160,00
012	Charges de personnel, frais assimilés	0,00	0,00	0,00	0,00	0,00
014	Atténuations de produits	0,00	0,00	0,00	0,00	0,00
65	Autres charges de gestion courante	0,00	0,00	0,00	0,00	0,00
<b>Total des dépenses de gestion des services</b>		<b>236 967,00</b>	<b>0,00</b>	<b>257 160,00</b>	<b>257 160,00</b>	<b>257 160,00</b>
66	Charges financières	1 700,00	0,00	1 600,00	1 600,00	1 600,00
67	Charges exceptionnelles	0,00	0,00	0,00	0,00	0,00
68	Dotations aux provisions et dépréciat° (4)	0,00		0,00	0,00	0,00
69	Impôts sur les bénéfices et assimilés (5)	0,00	0,00	0,00	0,00	0,00
022	Dépenses imprévues	11 812,42		1 267,00	1 267,00	1 267,00
<b>Total des dépenses réelles d'exploitation</b>		<b>250 479,42</b>	<b>0,00</b>	<b>260 027,00</b>	<b>260 027,00</b>	<b>260 027,00</b>
023	Virement à la section d'investissement (6)	335 000,00		125 000,00	125 000,00	125 000,00
042	Opérat° ordre transfert entre sections (6)	381 000,00		381 000,00	381 000,00	381 000,00
043	Opérat° ordre intérieur de la section (6)	0,00		0,00	0,00	0,00
<b>Total des dépenses d'ordre d'exploitation</b>		<b>716 000,00</b>		<b>506 000,00</b>	<b>506 000,00</b>	<b>506 000,00</b>
<b>TOTAL</b>		<b>966 479,42</b>	<b>0,00</b>	<b>766 027,00</b>	<b>766 027,00</b>	<b>766 027,00</b>

+

<b>D 002 RESULTAT REPORTE OU ANTICIPE (2)</b>	<b>0,00</b>
---	-------------

=

<b>TOTAL DES DEPENSES D'EXPLOITATION CUMULEES</b>	<b>766 027,00</b>
---	-------------------

## RECETTES D'EXPLOITATION

Chap.	Libellé	Pour mémoire budget précédent (1)	Restes à réaliser N-1 (2)	Propositions nouvelles	VOTE (3)	TOTAL (= RAR + vote)
013	Atténuations de charges	0,00	0,00	0,00	0,00	0,00
70	Ventes produits fabriqués, prestations	120 806,00	0,00	126 846,00	126 846,00	126 846,00
73	Produits issus de la fiscalité (7)	0,00	0,00	0,00	0,00	0,00
74	Subventions d'exploitation	0,00	0,00	0,00	0,00	0,00
75	Autres produits de gestion courante	442 105,00	0,00	462 981,00	462 981,00	462 981,00
<b>Total des recettes de gestion des services</b>		<b>562 911,00</b>	<b>0,00</b>	<b>589 827,00</b>	<b>589 827,00</b>	<b>589 827,00</b>
76	Produits financiers	0,00	0,00	0,00	0,00	0,00
77	Produits exceptionnels	0,00	0,00	0,00	0,00	0,00
78	Reprises sur provisions et dépréciations (4)	0,00		0,00	0,00	0,00
<b>Total des recettes réelles d'exploitation</b>		<b>562 911,00</b>	<b>0,00</b>	<b>589 827,00</b>	<b>589 827,00</b>	<b>589 827,00</b>
042	Opérat° ordre transfert entre sections (6)	176 200,00		176 200,00	176 200,00	176 200,00
043	Opérat° ordre intérieur de la section (6)	0,00		0,00	0,00	0,00
<b>Total des recettes d'ordre d'exploitation</b>		<b>176 200,00</b>		<b>176 200,00</b>	<b>176 200,00</b>	<b>176 200,00</b>
<b>TOTAL</b>		<b>739 111,00</b>	<b>0,00</b>	<b>766 027,00</b>	<b>766 027,00</b>	<b>766 027,00</b>

+

<b>R 002 RESULTAT REPORTE OU ANTICIPE (2)</b>	<b>0,00</b>
---	-------------

=

<b>TOTAL DES RECETTES D'EXPLOITATION CUMULEES</b>	<b>766 027,00</b>
---	-------------------

## Pour information :

<b>AUTOFINANCEMENT PREVISIONNEL DÉGAGÉ AU PROFIT DE LA SECTION D'INVESTISSEMENT (8)</b>	<b>329 800,00</b>
---	-------------------

Il s'agit, pour un budget voté en équilibre, des ressources propres correspondant à l'excédent des recettes réelles de fonctionnement sur les dépenses réelles de fonctionnement. Il sert à financer le remboursement du capital de la dette et les nouveaux investissements de la régie.

- (1) Cf. Modalités de vote I.
- (2) Inscrire en cas de reprise des résultats de l'exercice précédent (après vote du compte administratif ou si reprise anticipée des résultats).
- (3) Le vote de l'organe délibérant porte uniquement sur les propositions nouvelles.
- (4) Si la régie applique le régime des provisions semi-budgétaires, ainsi que pour la dotation aux dépréciations des stocks de fournitures et de marchandises, des créances et des valeurs mobilières de placement, aux dépréciations des comptes de tiers et aux dépréciations des comptes financiers.
- (5) Ce chapitre n'existe pas en M. 49.
- (6)  $DE\ 023 = RI\ 021$  ;  $DI\ 040 = RE\ 042$  ;  $RI\ 040 = DE\ 042$  ;  $DI\ 041 = RI\ 041$  ;  $DE\ 043 = RE\ 043$ .
- (7) Ce chapitre existe uniquement en M. 41, M. 43 et M. 44.
- (8) Solde de l'opération  $DE\ 023 + DE\ 042 - RE\ 042$  ou solde de l'opération  $RI\ 021 + RI\ 040 - DI\ 040$ .

<b>II – PRESENTATION GENERALE DU BUDGET</b>	<b>II</b>
<b>SECTION D'INVESTISSEMENT – CHAPITRES</b>	<b>A3</b>

## DEPENSES D'INVESTISSEMENT

Chap.	Libellé	Pour mémoire budget précédent (1)	Restes à réaliser N-1 (2)	Propositions nouvelles	VOTE (3)	TOTAL (= RAR + vote)
20	Immobilisations incorporelles	0,00	0,00	0,00	0,00	0,00
21	Immobilisations corporelles	0,00	0,00	0,00	0,00	0,00
22	Immobilisations reçues en affectation	0,00	0,00	0,00	0,00	0,00
23	Immobilisations en cours	946 000,00	0,00	1 692 000,00	1 692 000,00	1 692 000,00
	Total des opérations d'équipement	0,00	0,00	0,00	0,00	0,00
	<b>Total des dépenses d'équipement</b>	<b>946 000,00</b>	<b>0,00</b>	<b>1 692 000,00</b>	<b>1 692 000,00</b>	<b>1 692 000,00</b>
10	Dotations, fonds divers et réserves	0,00	0,00	0,00	0,00	0,00
13	Subventions d'investissement	0,00	0,00	0,00	0,00	0,00
16	Emprunts et dettes assimilées	9 500,00	0,00	9 500,00	9 500,00	9 500,00
18	Compte de liaison : affectat° (BA,régie) (5)	0,00	0,00	0,00	0,00	0,00
26	Participat° et créances rattachées	0,00	0,00	0,00	0,00	0,00
27	Autres immobilisations financières	0,00	0,00	0,00	0,00	0,00
020	Dépenses imprévues	9 300,00		28 300,00	28 300,00	28 300,00
	<b>Total des dépenses financières</b>	<b>18 800,00</b>	<b>0,00</b>	<b>37 800,00</b>	<b>37 800,00</b>	<b>37 800,00</b>
45...	Total des opérations pour compte de tiers (6)	0,00	0,00	0,00	0,00	0,00
	<b>Total des dépenses réelles d'investissement</b>	<b>964 800,00</b>	<b>0,00</b>	<b>1 729 800,00</b>	<b>1 729 800,00</b>	<b>1 729 800,00</b>
040	Opérat° ordre transfert entre sections (4)	176 200,00		176 200,00	176 200,00	176 200,00
041	Opérations patrimoniales (4)	0,00		0,00	0,00	0,00
	<b>Total des dépenses d'ordre d'investissement</b>	<b>176 200,00</b>		<b>176 200,00</b>	<b>176 200,00</b>	<b>176 200,00</b>
	<b>TOTAL</b>	<b>1 141 000,00</b>	<b>0,00</b>	<b>1 906 000,00</b>	<b>1 906 000,00</b>	<b>1 906 000,00</b>

+

<b>D 001 SOLDE D'EXECUTION NEGATIF REPORTE OU ANTICIPE (1)</b>	<b>0,00</b>
--	-------------

=

<b>TOTAL DES DEPENSES D'INVESTISSEMENT CUMULEES</b>	<b>1 906 000,00</b>
---	---------------------

## RECETTES D'INVESTISSEMENT

Chap.	Libellé	Pour mémoire budget précédent (1)	Restes à réaliser N-1 (2)	Propositions nouvelles	VOTE (3)	TOTAL (= RAR + vote)
13	Subventions d'investissement	0,00	0,00	0,00	0,00	0,00
16	Emprunts et dettes assimilées (hors 165)	425 000,00	0,00	1 400 000,00	1 400 000,00	1 400 000,00
20	Immobilisations incorporelles	0,00	0,00	0,00	0,00	0,00
21	Immobilisations corporelles	0,00	0,00	0,00	0,00	0,00
22	Immobilisations reçues en affectation	0,00	0,00	0,00	0,00	0,00
23	Immobilisations en cours	0,00	0,00	0,00	0,00	0,00
	<b>Total des recettes d'équipement</b>	<b>425 000,00</b>	<b>0,00</b>	<b>1 400 000,00</b>	<b>1 400 000,00</b>	<b>1 400 000,00</b>
10	Dotations, fonds divers et réserves	0,00	0,00	0,00	0,00	0,00
106	Réserves (7)	19 940,33	0,00	0,00	0,00	0,00
165	Dépôts et cautionnements reçus	0,00	0,00	0,00	0,00	0,00
18	Compte de liaison : affectat° (BA,régie) (5)	0,00	0,00	0,00	0,00	0,00
26	Participat° et créances rattachées	0,00	0,00	0,00	0,00	0,00
27	Autres immobilisations financières	0,00	0,00	0,00	0,00	0,00
	<b>Total des recettes financières</b>	<b>19 940,33</b>	<b>0,00</b>	<b>0,00</b>	<b>0,00</b>	<b>0,00</b>
45...	Total des opérations pour le compte de tiers (6)	0,00	0,00	0,00	0,00	0,00
	<b>Total des recettes réelles d'investissement</b>	<b>444 940,33</b>	<b>0,00</b>	<b>1 400 000,00</b>	<b>1 400 000,00</b>	<b>1 400 000,00</b>
021	Virement de la section d'exploitation (4)	335 000,00		125 000,00	125 000,00	125 000,00

**BREST METROPOLE - BUDGET PORTS DE PLAISANCE - BP - 2024**

040	Opérat° ordre transfert entre sections (4)	381 000,00		381 000,00	381 000,00	381 000,00
041	Opérations patrimoniales (4)	0,00		0,00	0,00	0,00
<b>Total des recettes d'ordre d'investissement</b>		<b>716 000,00</b>		<b>506 000,00</b>	<b>506 000,00</b>	<b>506 000,00</b>
<b>TOTAL</b>		<b>1 160 940,33</b>	<b>0,00</b>	<b>1 906 000,00</b>	<b>1 906 000,00</b>	<b>1 906 000,00</b>

+

<b>R 001 SOLDE D'EXECUTION POSITIF REPORTE OU ANTICIPE (2)</b>	<b>0,00</b>
--	-------------

=

<b>TOTAL DES RECETTES D'INVESTISSEMENT CUMULEES</b>	<b>1 906 000,00</b>
---	---------------------

**Pour information :**

Il s'agit, pour un budget voté en équilibre, des ressources propres correspondant à l'excédent des recettes réelles de fonctionnement sur les dépenses réelles de fonctionnement. Il sert à financer le remboursement du capital de la dette et les nouveaux investissements de la régie.

<b>AUTOFINANCEMENT PREVISIONNEL DÉGAGÉ PAR LA SECTION DE FONCTIONNEMENT (8)</b>	<b>329 800,00</b>
---	-------------------

(1) cf. Modalités de vote I.

(2) Inscrire en cas de reprise des résultats de l'exercice précédent (après vote du compte administratif ou si reprise anticipée des résultats).

(3) Le vote de l'organe délibérant porte uniquement sur les propositions nouvelles.

(4) DE 023 = RI 021 ; DI 040 = RE 042 ; RI 040 = DE 042 ; DI 041 = RI 041 ; DE 043 = RE 043.

(5) A servir uniquement, en dépense, lorsque la régie effectue une dotation initiale en espèces au profit d'un service public non personnalisé qu'elle crée et, en recettes, lorsque le service non personnalisé reçoit une dotation en espèces de la part de sa collectivité de rattachement.

(6) Seul le total des opérations réelles pour compte de tiers figure sur cet état (voir le détail Annexe IV-A7).

(7) Le compte 106 n'est pas un chapitre mais un article du chapitre 10.

(8) Solde de l'opération DE 023 + DE 042 – RE 042 ou solde de l'opération RI 021 + RI 040 – DI 040.

<b>II – PRESENTATION GENERALE DU BUDGET</b>	<b>II</b>
<b>BALANCE GENERALE DU BUDGET</b>	<b>B1</b>

**1 – DEPENSES (du présent budget + restes à réaliser)**

	EXPLOITATION	Opérations réelles (1)	Opérations d'ordre (2)	TOTAL
011	Charges à caractère général	257 160,00		257 160,00
012	Charges de personnel, frais assimilés	0,00		0,00
014	Atténuations de produits	0,00		0,00
60	<i>Achats et variation des stocks (3)</i>		0,00	0,00
65	Autres charges de gestion courante	0,00		0,00
66	Charges financières	1 600,00	0,00	1 600,00
67	Charges exceptionnelles	0,00	0,00	0,00
68	Dot. Amortist, dépréciat°, provisions	0,00	381 000,00	381 000,00
69	Impôts sur les bénéfiques et assimilés (4)	0,00		0,00
71	<i>Production stockée (ou déstockage) (3)</i>		0,00	0,00
022	Dépenses imprévues	1 267,00		1 267,00
023	<i>Virement à la section d'investissement</i>		125 000,00	125 000,00
<b>Dépenses d'exploitation – Total</b>		<b>260 027,00</b>	<b>506 000,00</b>	<b>766 027,00</b>

+

<b>D 002 RESULTAT REPORTE OU ANTICIPE</b>	<b>0,00</b>
---	-------------

=

<b>TOTAL DES DEPENSES D'EXPLOITATION CUMULEES</b>	<b>766 027,00</b>
---	-------------------

	INVESTISSEMENT	Opérations réelles (1)	Opérations d'ordre (2)	TOTAL
10	Dotations, fonds divers et réserves	0,00	0,00	0,00
13	Subventions d'investissement	0,00	176 200,00	176 200,00
14	<i>Prov. Réglementées, amort. dérogatoires</i>		0,00	0,00
15	<i>Provisions pour risques et charges (5)</i>		0,00	0,00
16	Emprunts et dettes assimilées (sauf 1688 non budgétaire)	9 500,00	0,00	9 500,00
18	Compte de liaison : affectat° (BA,régie)	0,00		0,00
	Total des opérations d'équipement	0,00		0,00
20	Immobilisations incorporelles (6)	0,00	0,00	0,00
21	Immobilisations corporelles (6)	0,00	0,00	0,00
22	Immobilisations reçues en affectation (6)	0,00	0,00	0,00
23	Immobilisations en cours (6)	1 692 000,00	0,00	1 692 000,00
26	Participations et créances rattachées	0,00	0,00	0,00
27	Autres immobilisations financières	0,00	0,00	0,00
28	<i>Amortissement des immobilisations (reprises)</i>		0,00	0,00
29	<i>Dépréciation des immobilisations</i>		0,00	0,00
39	<i>Dépréciat° des stocks et en-cours</i>		0,00	0,00
45...	Opérations pour compte de tiers (7)	0,00	0,00	0,00
481	<i>Charges à répartir plusieurs exercices</i>		0,00	0,00
3...	Stocks	0,00	0,00	0,00
020	Dépenses imprévues	28 300,00		28 300,00
<b>Dépenses d'investissement – Total</b>		<b>1 729 800,00</b>	<b>176 200,00</b>	<b>1 906 000,00</b>

+

<b>D 001 SOLDE D'EXECUTION NEGATIF REPORTE OU ANTICIPE</b>	<b>0,00</b>
--	-------------

=

<b>TOTAL DES DEPENSES D'INVESTISSEMENT CUMULEES</b>	<b>1 906 000,00</b>
---	---------------------

(1) Y compris les opérations relatives au rattachement des charges et des produits et les opérations d'ordre semi-budgétaires.

(2) Voir liste des opérations d'ordre.

(3) Permet de retracer les variations de stocks (sauf stocks de marchandises et de fournitures).

(4) Ce chapitre n'existe pas en M. 49.

(5) Si la régie applique le régime des provisions budgétaires.

(6) Hors chapitres « opérations d'équipement ».

(7) Seul le total des opérations pour compte de tiers figure sur cet état (voir le détail Annexe IV A7).



<b>II – PRESENTATION GENERALE DU BUDGET</b>	<b>II</b>
<b>BALANCE GENERALE DU BUDGET</b>	<b>B2</b>

**2 – RECETTES (du présent budget + restes à réaliser)**

	EXPLOITATION	Opérations réelles (1)	Opérations d'ordre (2)	TOTAL
013	Atténuations de charges	0,00		0,00
60	<i>Achats et variation des stocks (3)</i>		0,00	0,00
70	Ventes produits fabriqués, prestations	126 846,00		126 846,00
71	<i>Production stockée (ou déstockage) (3)</i>		0,00	0,00
72	<i>Production immobilisée</i>		0,00	0,00
73	Produits issus de la fiscalité (6)	0,00		0,00
74	Subventions d'exploitation	0,00		0,00
75	Autres produits de gestion courante	462 981,00		462 981,00
76	Produits financiers	0,00	0,00	0,00
77	Produits exceptionnels	0,00	176 200,00	176 200,00
78	Reprise amort., dépréciat° et provisions	0,00	0,00	0,00
79	<i>Transferts de charges</i>		0,00	0,00
<b>Recettes d'exploitation – Total</b>		<b>589 827,00</b>	<b>176 200,00</b>	<b>766 027,00</b>

+

<b>R 002 RESULTAT REPORTE OU ANTICIPE</b>	<b>0,00</b>
---	-------------

=

<b>TOTAL DES RECETTES D'EXPLOITATION CUMULEES</b>	<b>766 027,00</b>
---	-------------------

	INVESTISSEMENT	Opérations réelles (1)	Opérations d'ordre (2)	TOTAL
10	Dotations, fonds divers et réserves (sauf 106)	0,00	0,00	0,00
13	Subventions d'investissement	0,00	0,00	0,00
14	<i>Prov. Réglementées, amort. dérogatoires</i>		0,00	0,00
15	<i>Provisions pour risques et charges (4)</i>		0,00	0,00
16	Emprunts et dettes assimilées (sauf 1688 non budgétaire)	1 400 000,00	0,00	1 400 000,00
18	Comptes liaison : affectat° BA, régies	0,00	0,00	0,00
20	Immobilisations incorporelles	0,00	0,00	0,00
21	Immobilisations corporelles	0,00	0,00	0,00
22	Immobilisations reçues en affectation	0,00	0,00	0,00
23	Immobilisations en cours	0,00	0,00	0,00
26	Participations et créances rattachées	0,00	0,00	0,00
27	Autres immobilisations financières	0,00	0,00	0,00
28	<i>Amortissement des immobilisations</i>		381 000,00	381 000,00
29	<i>Dépréciation des immobilisations (4)</i>		0,00	0,00
39	<i>Dépréciat° des stocks et en-cours (4)</i>		0,00	0,00
45...	Opérations pour compte de tiers (5)	0,00	0,00	0,00
481	<i>Charges à répartir plusieurs exercices</i>		0,00	0,00
491	<i>Dépréciations des comptes de clients</i>		0,00	0,00
3...	Stocks	0,00	0,00	0,00
021	<i>Virement de la section d'exploitation</i>		125 000,00	125 000,00
<b>Recettes d'investissement – Total</b>		<b>1 400 000,00</b>	<b>506 000,00</b>	<b>1 906 000,00</b>

+

<b>R 001 SOLDE D'EXECUTION POSITIF REPORTE OU ANTICIPE</b>	<b>0,00</b>
--	-------------

+

<b>AFFECTATION AUX COMPTES 106</b>	<b>0,00</b>
------------------------------------	-------------

=

<b>TOTAL DES RECETTES D'INVESTISSEMENT CUMULEES</b>	<b>1 906 000,00</b>
---	---------------------

- (1) Y compris les opérations relatives au rattachement des charges et des produits et les opérations d'ordre semi-budgétaires.
- (2) Voir liste des opérations d'ordre.
- (3) Permet de retracer les variations de stocks (sauf stocks de marchandises et de fournitures).
- (4) Si la régie applique le régime des provisions budgétaires.
- (5) Seul le total des opérations pour compte de tiers figure sur cet état (voir le détail Annexe IV A7).
- (6) Ce chapitre existe uniquement en M. 41, en M. 43 et en M. 44.

<b>III – VOTE DU BUDGET</b>	<b>III</b>
<b>SECTION D'EXPLOITATION – DETAIL DES DEPENSES</b>	<b>A1</b>

Chap / art (1)	Libellé (1)	Pour mémoire budget précédent (2)	Propositions nouvelles (3)	Vote (4)
<b>011</b>	<b>Charges à caractère général (5) (6)</b>	<b>236 967,00</b>	<b>257 160,00</b>	<b>257 160,00</b>
627	Services bancaires et assimilés	300,00	500,00	500,00
63512	Taxes foncières	236 667,00	256 660,00	256 660,00
<b>012</b>	<b>Charges de personnel, frais assimilés</b>	<b>0,00</b>	<b>0,00</b>	<b>0,00</b>
<b>014</b>	<b>Atténuations de produits (7)</b>	<b>0,00</b>	<b>0,00</b>	<b>0,00</b>
<b>65</b>	<b>Autres charges de gestion courante</b>	<b>0,00</b>	<b>0,00</b>	<b>0,00</b>
<b>TOTAL = DEPENSES DE GESTION DES SERVICES (a) = (011 + 012 + 014 + 65)</b>		<b>236 967,00</b>	<b>257 160,00</b>	<b>257 160,00</b>
<b>66</b>	<b>Charges financières (b) (8)</b>	<b>1 700,00</b>	<b>1 600,00</b>	<b>1 600,00</b>
66111	Intérêts réglés à l'échéance	1 700,00	1 600,00	1 600,00
<b>67</b>	<b>Charges exceptionnelles (c)</b>	<b>0,00</b>	<b>0,00</b>	<b>0,00</b>
<b>68</b>	<b>Dotations aux provisions et dépréciat° (d) (9)</b>	<b>0,00</b>	<b>0,00</b>	<b>0,00</b>
<b>69</b>	<b>Impôts sur les bénéfices et assimilés (e) (10)</b>	<b>0,00</b>	<b>0,00</b>	<b>0,00</b>
<b>022</b>	<b>Dépenses imprévues (f)</b>	<b>11 812,42</b>	<b>1 267,00</b>	<b>1 267,00</b>
<b>TOTAL DES DEPENSES REELLES = a + b + c + d + e + f</b>		<b>250 479,42</b>	<b>260 027,00</b>	<b>260 027,00</b>
<b>023</b>	<b>Virement à la section d'investissement</b>	<b>335 000,00</b>	<b>125 000,00</b>	<b>125 000,00</b>
<b>042</b>	<b>Opérat° ordre transfert entre sections (11) (12)</b>	<b>381 000,00</b>	<b>381 000,00</b>	<b>381 000,00</b>
6811	Dot. amort. Immos incorp. et corporelles	381 000,00	381 000,00	381 000,00
<b>TOTAL DES PRELEVEMENTS AU PROFIT DE LA SECTION D'INVESTISSEMENT</b>		<b>716 000,00</b>	<b>506 000,00</b>	<b>506 000,00</b>
<b>043</b>	<b>Opérat° ordre intérieur de la section</b>	<b>0,00</b>	<b>0,00</b>	<b>0,00</b>
<b>TOTAL DES DEPENSES D'ORDRE</b>		<b>716 000,00</b>	<b>506 000,00</b>	<b>506 000,00</b>
<b>TOTAL DES DEPENSES D'EXPLOITATION DE L'EXERCICE (= Total des opérations réelles et d'ordre)</b>		<b>966 479,42</b>	<b>766 027,00</b>	<b>766 027,00</b>

+

<b>RESTES A REALISER N-1 (13)</b>	<b>0,00</b>
-----------------------------------	-------------

+

<b>D 002 RESULTAT REPORTE OU ANTICIPE (13)</b>	<b>0,00</b>
--	-------------

=

<b>TOTAL DES DEPENSES D'EXPLOITATION CUMULEES</b>	<b>766 027,00</b>
---	-------------------

**Détail du calcul des ICNE au compte 66112 (8)**

Montant des ICNE de l'exercice	0,00
- Montant des ICNE de l'exercice N-1	0,00
= Différence ICNE N – ICNE N-1	0,00

(1) Détailler les chapitres budgétaires par article conformément au plan de comptes appliqué par la commune ou l'établissement.

(2) Cf. Modalités de vote I.

(3) Hors restes à réaliser.

(4) Le vote de l'organe délibérant porte uniquement sur les propositions nouvelles.

(5) Le compte 621 est retracé au sein du chapitre 012.

(6) Le compte 634 est uniquement ouvert en M. 41.

(7) Le compte 739 est uniquement ouvert en M. 43 et en M. 44.

(8) Si le mandatement des ICNE de l'exercice est inférieur au montant de l'exercice N-1, le montant du compte 66112 sera négatif.

(9) Si la régie applique le régime des provisions semi-budgétaires, ainsi que pour la dotation aux dépréciations des stocks de fournitures et de marchandises, des créances et des valeurs mobilières de placement, aux dépréciations des comptes de tiers et aux dépréciations des comptes financiers.

(10) Ce chapitre n'existe pas en M. 49.

(11) Cf. définitions du chapitre des opérations d'ordre, DE 042 = RI 040.

(12) Le compte 6815 peut figurer dans le détail du chapitre 042 si la régie applique le régime des provisions budgétaires.

(13) Inscrire en cas de reprise des résultats de l'exercice précédent (après vote du compte administratif ou si reprise anticipée des résultats).

<b>III – VOTE DU BUDGET</b>	<b>III</b>
<b>SECTION D'EXPLOITATION – DETAIL DES RECETTES</b>	<b>A2</b>

Chap / art(1)	Libellé (1)	Pour mémoire budget précédent (2)	Propositions nouvelles (3)	Vote (4)
013	Atténuations de charges (5)	0,00	0,00	0,00
70	Ventes produits fabriqués, prestations	120 806,00	126 846,00	126 846,00
7083	Locations diverses	120 806,00	126 846,00	126 846,00
73	Produits issus de la fiscalité (6)	0,00	0,00	0,00
74	Subventions d'exploitation	0,00	0,00	0,00
75	Autres produits de gestion courante	442 105,00	462 981,00	462 981,00
757	Redevances des fermiers, concession..	442 105,00	462 981,00	462 981,00
<b>TOTAL = RECETTES DE GESTION DES SERVICES (a) = 013 + 70 + 73 + 74 + 75</b>		<b>562 911,00</b>	<b>589 827,00</b>	<b>589 827,00</b>
76	Produits financiers (b)	0,00	0,00	0,00
77	Produits exceptionnels (c)	0,00	0,00	0,00
78	Reprises sur provisions et dépréciations (d) (7)	0,00	0,00	0,00
<b>TOTAL DES RECETTES REELLES = a + b + c + d</b>		<b>562 911,00</b>	<b>589 827,00</b>	<b>589 827,00</b>
042	Opérat° ordre transfert entre sections (8) (9)	176 200,00	176 200,00	176 200,00
777	Quote-part subv invest transf cpte résul	176 200,00	176 200,00	176 200,00
043	Opérat° ordre intérieur de la section (8)	0,00	0,00	0,00
<b>TOTAL DES RECETTES D'ORDRE</b>		<b>176 200,00</b>	<b>176 200,00</b>	<b>176 200,00</b>
<b>TOTAL DES RECETTES D'EXPLOITATION DE L'EXERCICE (= Total des opérations réelles et d'ordre)</b>		<b>739 111,00</b>	<b>766 027,00</b>	<b>766 027,00</b>

+

<b>RESTES A REALISER N-1 (10)</b>	<b>0,00</b>
-----------------------------------	-------------

+

<b>R 002 RESULTAT REPORTE OU ANTICIPE (10)</b>	<b>0,00</b>
--	-------------

=

<b>TOTAL DES RECETTES D'EXPLOITATION CUMULEES</b>	<b>766 027,00</b>
---	-------------------

**Détail du calcul des ICNE au compte 7622**

Montant des ICNE de l'exercice	0,00
- Montant des ICNE de l'exercice N-1	0,00
= Différence ICNE N – ICNE N-1	0,00

(1) Détailler les chapitres budgétaires par article conformément au plan de comptes appliqué par la régie.

(2) Cf. Modalités de vote I.

(3) Hors restes à réaliser.

(4) Le vote de l'assemblée porte uniquement sur les propositions nouvelles.

(5) Le compte 699 n'existe pas en M. 49.

(6) Ce chapitre existe uniquement en M. 41, M. 43 et M. 44.

(7) Si la régie applique le régime des provisions semi-budgétaires, ainsi que pour la dotation aux dépréciations des stocks de fournitures et de marchandises, des créances et des valeurs mobilières de placement, aux dépréciations des comptes de tiers et aux dépréciations des comptes financiers.

(8) Cf. définitions du chapitre des opérations d'ordre, RE 042 = DI 040, RE 043 = DE 043.

(9) Le compte 7815 peut figurer dans le détail du chapitre 042 si la régie applique le régime des provisions budgétaires.

(10) Inscrive en cas de reprise des résultats de l'exercice précédent (après vote du compte administratif ou si reprise anticipée des résultats).

<b>III – VOTE DU BUDGET</b>				<b>III</b>
<b>SECTION D'INVESTISSEMENT – DETAIL DES DEPENSES</b>				<b>B1</b>
<b>Chap / art (1)</b>	<b>Libellé (1)</b>	<b>Pour mémoire budget précédent (2)</b>	<b>Propositions nouvelles (3)</b>	<b>Vote (4)</b>
20	Immobilisations incorporelles (hors opérations)	0,00	0,00	0,00
21	Immobilisations corporelles (hors opérations)	0,00	0,00	0,00
22	Immobilisations reçues en affectation (hors opérations)	0,00	0,00	0,00
23	Immobilisations en cours (hors opérations)	946 000,00	1 692 000,00	1 692 000,00
2315	Installat°, matériel et outillage techni	946 000,00	1 692 000,00	1 692 000,00
<b>Total des dépenses d'équipement</b>		<b>946 000,00</b>	<b>1 692 000,00</b>	<b>1 692 000,00</b>
10	Dotations, fonds divers et réserves	0,00	0,00	0,00
13	Subventions d'investissement	0,00	0,00	0,00
16	Emprunts et dettes assimilées	9 500,00	9 500,00	9 500,00
1641	Emprunts en euros	9 500,00	9 500,00	9 500,00
18	Compte de liaison : affectat° (BA,régie)	0,00	0,00	0,00
26	Participat° et créances rattachées	0,00	0,00	0,00
27	Autres immobilisations financières	0,00	0,00	0,00
020	Dépenses imprévues	9 300,00	28 300,00	28 300,00
<b>Total des dépenses financières</b>		<b>18 800,00</b>	<b>37 800,00</b>	<b>37 800,00</b>
<b>Total des dépenses d'opérations pour compte de tiers</b>		<b>0,00</b>	<b>0,00</b>	<b>0,00</b>
<b>TOTAL DEPENSES REELLES</b>		<b>964 800,00</b>	<b>1 729 800,00</b>	<b>1 729 800,00</b>
040	<i>Opérat° ordre transfert entre sections (7) (8)</i>	<i>176 200,00</i>	<i>176 200,00</i>	<i>176 200,00</i>
	<i>Reprises sur autofinancement antérieur</i>	<i>176 200,00</i>	<i>176 200,00</i>	<i>176 200,00</i>
13911	Sub. équipt cpte résult. Etat	51 000,00	51 000,00	51 000,00
13912	Sub. équipt cpte résult. Régions	40 000,00	40 000,00	40 000,00
13913	Sub. équipt cpte résult. Départements	21 200,00	21 200,00	21 200,00
13917	Sub. équipt cpte résult. Budget communaut	64 000,00	64 000,00	64 000,00
	<i>Charges transférées</i>	<i>0,00</i>	<i>0,00</i>	<i>0,00</i>
041	<i>Opérations patrimoniales (9)</i>	<i>0,00</i>	<i>0,00</i>	<i>0,00</i>
<b>TOTAL DEPENSES D'ORDRE</b>		<b>176 200,00</b>	<b>176 200,00</b>	<b>176 200,00</b>
<b>TOTAL DES DEPENSES D'INVESTISSEMENT DE L'EXERCICE (= Total des dépenses réelles et d'ordre)</b>		<b>1 141 000,00</b>	<b>1 906 000,00</b>	<b>1 906 000,00</b>

+

<b>RESTES A REALISER N-1 (10)</b>	<b>0,00</b>
-----------------------------------	-------------

+

<b>D 001 SOLDE D'EXECUTION NEGATIF REPORTE OU ANTICIPE (10)</b>	<b>0,00</b>
---	-------------

=

<b>TOTAL DES DEPENSES D'INVESTISSEMENT CUMULEES</b>	<b>1 906 000,00</b>
---	---------------------

(1) Détailler les chapitres budgétaires par article conformément au plan de comptes appliqué par la régie.

(2) Cf. Modalités de vote I.

(3) Hors restes à réaliser.

(4) Le vote de l'organe délibérant porte uniquement sur les propositions nouvelles.

(5) Voir état III B3 pour le détail des opérations d'équipement.

(6) Voir annexe IV A7 pour le détail des opérations pour compte de tiers.

(7) Cf. définitions du chapitre des opérations d'ordre, *DI 040 = RE 042*.

(8) Le compte 15...2 peut figurer dans le détail du chapitre 042 si la régie applique le régime des provisions budgétaires.

(9) Cf. définitions du chapitre des opérations d'ordre, *DI 041 = RI 041*.

(10) Inscire en cas de reprise des résultats de l'exercice précédent (après vote du compte administratif ou si reprise anticipée des résultats).

<b>III – VOTE DU BUDGET</b>				<b>III</b>
<b>SECTION D'INVESTISSEMENT – DETAIL DES RECETTES</b>				<b>B2</b>
<b>Chap / art (1)</b>	<b>Libellé (1)</b>	<b>Pour mémoire budget précédent (2)</b>	<b>Propositions nouvelles (3)</b>	<b>Vote (4)</b>
13	Subventions d'investissement	0,00	0,00	0,00
16	Emprunts et dettes assimilées (hors 165)	425 000,00	1 400 000,00	1 400 000,00
1641	Emprunts en euros	425 000,00	1 400 000,00	1 400 000,00
20	Immobilisations incorporelles	0,00	0,00	0,00
21	Immobilisations corporelles	0,00	0,00	0,00
22	Immobilisations reçues en affectation	0,00	0,00	0,00
23	Immobilisations en cours	0,00	0,00	0,00
<b>Total des recettes d'équipement</b>		<b>425 000,00</b>	<b>1 400 000,00</b>	<b>1 400 000,00</b>
10	Dotations, fonds divers et réserves	19 940,33	0,00	0,00
1068	Autres réserves	19 940,33	0,00	0,00
165	Dépôts et cautionnements reçus	0,00	0,00	0,00
18	Compte de liaison : affectat° (BA,régie)	0,00	0,00	0,00
26	Participat° et créances rattachées	0,00	0,00	0,00
27	Autres immobilisations financières	0,00	0,00	0,00
<b>Total des recettes financières</b>		<b>19 940,33</b>	<b>0,00</b>	<b>0,00</b>
<b>Total des recettes d'opérations pour compte de tiers</b>		<b>0,00</b>	<b>0,00</b>	<b>0,00</b>
<b>TOTAL RECETTES REELLES</b>		<b>444 940,33</b>	<b>1 400 000,00</b>	<b>1 400 000,00</b>
021	Virement de la section d'exploitation	335 000,00	125 000,00	125 000,00
040	Opérat° ordre transfert entre sections (6) (7)	381 000,00	381 000,00	381 000,00
28135	Installations générales, agencements, ..	36 000,00	36 000,00	36 000,00
28138	Autres constructions	339 000,00	339 000,00	339 000,00
28157	Aménagements des matériels industriels	6 000,00	6 000,00	6 000,00
<b>TOTAL DES PRELEVEMENTS PROVENANT DE LA SECTION D'EXPLOITATION</b>		<b>716 000,00</b>	<b>506 000,00</b>	<b>506 000,00</b>
041	Opérations patrimoniales (8)	0,00	0,00	0,00
<b>TOTAL RECETTES D'ORDRE</b>		<b>716 000,00</b>	<b>506 000,00</b>	<b>506 000,00</b>
<b>TOTAL DES RECETTES D'INVESTISSEMENT DE L'EXERCICE (= Total des recettes réelles et d'ordre)</b>		<b>1 160 940,33</b>	<b>1 906 000,00</b>	<b>1 906 000,00</b>

+

<b>RESTES A REALISER N-1 (9)</b>	<b>0,00</b>
----------------------------------	-------------

+

<b>R 001 SOLDE D'EXECUTION POSITIF REPORTE OU ANTICIPE (9)</b>	<b>0,00</b>
--	-------------

=

<b>TOTAL DES RECETTES D'INVESTISSEMENT CUMULEES</b>	<b>1 906 000,00</b>
---	---------------------

(1) Détailler les chapitres budgétaires par article conformément au plan de comptes appliqué par la régie.

(2) Cf. Modalités de vote I.

(3) Hors restes à réaliser.

(4) Le vote de l'organe délibérant porte uniquement sur les propositions nouvelles.

(5) Voir annexe IV A7 pour le détail des opérations pour compte de tiers.

(6) Cf. définitions du chapitre des opérations d'ordre, RI 040 = DE 042.

(7) Le compte 15...2 peut figurer dans le détail du chapitre 042 si la régie applique le régime des provisions budgétaires.

(8) Cf. définitions du chapitre des opérations d'ordre, DI 041 = RI 041.

(9) Inscrire en cas de reprise des résultats de l'exercice précédent (après vote du compte administratif ou si reprise anticipée des résultats).

<b>III – VOTE DU BUDGET</b>	<b>III</b>
<b>DETAIL DES CHAPITRES D'OPERATION D'EQUIPEMENT</b>	<b>B3</b>

Cet état ne contient pas d'information.

<b>IV – ANNEXES</b>	<b>IV</b>
<b>ELEMENTS DU BILAN METHODES UTILISEES POUR LES AMORTISSEMENTS</b>	<b>A2</b>

**A2 – AMORTISSEMENTS – METHODES UTILISEES**

<b>CHOIX DE L'ASSEMBLEE DELIBERANTE</b>	<b>Délibération du</b>
<b>Biens de faible valeur</b> Seuil unitaire en deçà duquel les immobilisations de peu de valeur s'amortissent sur un an (article R. 2321-1 du CGCT) : 500 €	03/03/2017

Procédure d'amortissement (linéaire, dégressif, variable)	Catégories de biens amortis	Durée (en années)	
L	Frais d'études, de recherche et de développement	5	03/03/2017
L	Frais de publication et d'insertion dans la presse pour les biens amortissables	1	03/03/2017
L	Logiciels-brevets-licences-droits assimilés (inférieur à 15 000 €)	2	03/03/2017
L	Logiciels-brevets-licences-droits assimilés (supérieur à 15 000 €)	5	03/03/2017
L	Digues, quais et cales	50	03/03/2017
L	Bâtiments d'exploitation, capitainerie, locaux plaisanciers	30	03/03/2017
L	Pontons, catways, pannes d'escale	30	03/03/2017
L	Darse de manutention, cuve à carburant	30	03/03/2017
L	Autres installations portuaires, autres constructions	30	03/03/2017
L	Station carburant	15	03/03/2017
L	Réseaux d'électrification et autres réseaux	20	03/03/2017
L	Matériel et outillage	5	03/03/2017
L	Agencements et aménagements du matériel et outillage	15	03/03/2017
L	Installations générales, agencements et aménagements divers	15	03/03/2017
L	Camions, tracteurs, véhicules industriels et engins divers	10	03/03/2017
L	Véhicules légers	5	03/03/2017
L	Bateaux-voiles-moteurs	2	03/03/2017
L	Matériel informatique	5	03/03/2017
L	Matériel de bureau	5	03/03/2017
L	Mobilier	10	03/03/2017
L	Autres matériels	5	03/03/2017
L	Subventions reçues pour les ports (compte 131)	30	03/03/2017



<b>IV – ANNEXES</b>	<b>IV</b>
<b>ELEMENTS DU BILAN EQUILIBRE DES OPERATIONS FINANCIERES</b>	<b>A4.1</b>

**DISPONIBILITE DE RESSOURCES PROPRES PROVENANT DES EXERCICES ANTERIEURS****Solde de la section d'investissement de l'exercice N-1 (1)**

	Propositions nouvelles	Vote (2)
<b>Solde d'exécution 001 (A)</b> montant négatif si déficit (D001) montant positif si excédent (R001)	0,00	0,00
<b>Solde des RAR (B)</b> montant négatif si déficit montant positif si excédent	0,00	0,00
<b>Solde de la section investissement de l'exercice N-1 (Solde I = A + B)</b> Solde positif : excédent de financement Solde négatif : besoin de financement	0,00	0,00

**Disponibilité des ressources propres provenant des exercices antérieurs après financement de la section investissement de l'exercice N-1 (1)**

	Propositions nouvelles	Vote (2)
<b>Affectation au 106 suite au CA de l'exercice N-1 (C)</b>	0,00	0,00
<b>Solde de la section investissement de l'exercice N-1 (Solde I)</b> Solde positif : excédent de financement Solde négatif : besoin de financement	0,00	0,00
<b>Disponibilité de ressources propres des exercices antérieurs (Solde II = C + Solde I)</b> Solde positif : ressources disponibles pour la couverture de l'annuité Solde négatif : absence de ressources propres provenant des exercices antérieurs pour la couverture de l'annuité	0,00	0,00

**COUVERTURE DE L'ANNUITE DE LA DETTE PAR LES RESSOURCES PROPRES - PETIT EQUILIBRE**

	Propositions nouvelles	Vote
<b>Dépenses de l'exercice à couvrir par des ressources propres (D)(3)</b>	214 000,00	214 000,00
<b>Ressources propres externes et internes de l'exercice (E)(3)</b>	506 000,00	506 000,00
<b>Couverture de l'annuité de la dette (Solde III = E - D)</b> Solde positif : annuité de la dette couverte Solde négatif : annuité de la dette non couverte par les ressources de l'exercice, vérifier la couverture par les éventuelles ressources disponibles des exercices antérieurs (cf. solde II)	292 000,00	292 000,00

(1) Eléments à compléter uniquement s'il y a eu reprise des résultats, anticipée ou classique

(2) Cumul des crédits de l'exercice votés ou reportés

(3) Les RAR étant intégrés au calcul des ressources propres provenant des exercices antérieurs, seuls les crédits de l'exercice sont à inscrire. Le détail des crédits est présenté aux états suivants : "Equilibre budgétaire - Dépenses" et "Equilibre budgétaire - Recette"

<b>IV – ANNEXES</b>	<b>IV</b>
<b>ELEMENTS DU BILAN EQUILIBRE DES OPERATIONS FINANCIERES – DEPENSES</b>	<b>A4.2</b>

**DEPENSES A COUVRIR PAR DES RESSOURCES PROPRES**

Art. (1)	Libellé (1)	Propositions nouvelles	Vote (2)
<b>DEPENSES TOTALES A COUVRIR PAR DES RESSOURCES PROPRES =A + B</b>		<b>214 000,00</b>	<b>I 214 000,00</b>
<b>16 Emprunts et dettes assimilées (A)</b>		<b>9 500,00</b>	<b>9 500,00</b>
1631	Emprunts obligataires	0,00	0,00
1641	Emprunts en euros	9 500,00	9 500,00
1643	Emprunts en devises	0,00	0,00
16441	Opérat° afférentes à l'emprunt	0,00	0,00
1678	Autres emprunts et dettes	0,00	0,00
1681	Autres emprunts	0,00	0,00
1682	Bons à moyen terme négociables	0,00	0,00
1687	Autres dettes	0,00	0,00
<b>Dépenses et transferts à déduire des ressources propres (B)</b>		<b>204 500,00</b>	<b>204 500,00</b>
10...	<i>Reprise de dotations, fonds divers et réserves</i>		
10...	Reversement de dotations, fonds divers et réserves		
139	<i>Subv. invest. transférées cpte résultat</i>	176 200,00	176 200,00
020	Dépenses imprévues	28 300,00	28 300,00

(1) Détailler les chapitres budgétaires par article conformément au plan de comptes.

(2) Crédits de l'exercice votés lors de la séance.

<b>IV – ANNEXES</b>	<b>IV</b>
<b>ELEMENTS DU BILAN EQUILIBRE DES OPERATIONS FINANCIERES – RECETTES</b>	<b>A4.3</b>

**RESSOURCES PROPRES**

Art. (1)	Libellé (1)	Propositions nouvelles	Vote (2)
<b>RECETTES (RESSOURCES PROPRES) = a + b</b>		<b>506 000,00</b>	<b>III</b> <b>506 000,00</b>
<b>Ressources propres externes de l'année (a)</b>		<b>0,00</b>	<b>0,00</b>
10222	FCTVA	0,00	0,00
10228	Autres fonds globalisés	0,00	0,00
26...	Participations et créances rattachées		
27...	Autres immobilisations financières		
<b>Ressources propres internes de l'année (b) (3)</b>		<b>506 000,00</b>	<b>506 000,00</b>
15...	Provisions pour risques et charges		
169	Primes de remboursement des obligations	0,00	0,00
26...	Participations et créances rattachées		
27...	Autres immobilisations financières		
28...	Amortissement des immobilisations		
28135	Installations générales, agencements, ..	36 000,00	36 000,00
28138	Autres constructions	339 000,00	339 000,00
28157	Aménagements des matériels industriels	6 000,00	6 000,00
29...	Dépréciation des immobilisations		
39...	Dépréciat° des stocks et en-cours		
481...	Charges à répartir plusieurs exercices		
021	Virement de la section d'exploitation	125 000,00	125 000,00

(1) Les comptes 15, 169, 26, 27, 28, 29, 39 et 481 sont à détailler conformément au plan de comptes.

(2) Crédits de l'exercice votés lors de la séance.

(3) Les comptes 15, 29 et 39 sont présentés uniquement si la commune ou l'établissement applique le régime des provisions budgétaires.

<b>IV – ANNEXES</b>	<b>IV</b>
<b>ENGAGEMENTS HORS BILAN AUTORISATIONS DE PROGRAMME ET CREDITS DE PAIEMENT</b>	<b>B2.1</b>

**B2.1 – SITUATION DES AUTORISATIONS DE PROGRAMME ET CREDITS DE PAIEMENT**

N° ou intitulé de l'AP	Montant des AP			Montant des CP		
	Pour mémoire AP votée y compris ajustement	Révision de l'exercice N	Total cumulé (toutes les délibérations y compris pour N)	Crédits de paiement antérieurs (réalisations cumulées au 01/01/N) (1)	Crédits de paiement ouverts au titre de l'exercice N (2)	Restes à financer au-delà de N (3)
2022 - AP22-024BM PORTS DE PLAISANCE	1 168 452,80	1 208 800,37	2 377 253,17	227 763,88	1 692 000,00	457 489,29

(1) Il s'agit des réalisations effectives correspondant aux mandats émis.

(2) Il s'agit du montant prévu initialement par l'échéancier corrigé des révisions.

(3) Il s'agit de la différence entre les AP engagées et les CP consommés.

<b>IV – ANNEXES</b>	<b>IV</b>
<b>ARRETE ET SIGNATURES</b>	<b>D</b>

Nombre de membres en exercice : 0

Nombre de membres présents : 0

Nombre de suffrages exprimés : 0

VOTES :

Pour : 0

Contre : 0

Abstentions : 0

Date de convocation :

Présenté par (1) ,

A le

(1) ,

Délibéré par l'assemblée (2), réunie en session

A , le

Les membres de l'assemblée délibérante (2),(3),

ABIVEN Bernadette	
ALBERT Pascale	
ANDRIEUX Catherine	
BATANY Jean-Luc	
BONNARD LE FLOC H Frédérique	
BOURBIGOT Véronique	
BOURNOT-GALLOU Claudie	
BRONEC Monique	
BRUBAN Claudine	
BRUZAC Hubert	
CALVES Bruno	
CAP Dominique	
CHALINE Nathalie	
COATANEA Marc	
CUILLANDRE François	
DELAROCHE Anne	
DISSAUX Glen	
DU BUIT Yves	
ELKAIM Jean-Philippe	
EVEN Pierre	
FOVEAU Tristan	

<b>IV – ANNEXES</b>	<b>IV</b>
<b>ARRETE ET SIGNATURES</b>	<b>D</b>

GOSSELIN Jacques	
GOURTAY Michel	
GOURVIL Armel	
GUELLEC Eric	
GUENEUGUES Françoise	
GUEVEL Yann	
GUILLEVIN Laurent	
HAMON Xavier	
HELIES Tom	
HENAFF Patricia	
HERE Jacqueline	
JACOB Fabrice	
JESTIN Sylvie	
JEZEQUEL Rémy	
KERJEAN Gwenaël	
KERNEIS Yann-Fañch	
KUCHEL Emilie	
LACHUER Yvan	
LAVERGNE Pauline	
LE BRIS Jacky	
LE LORC H Jean-Michel	
LE ROY Claire	
MAILLARD Mathilde	
MALGORN Bernadette	
MAURY Marion	
MIGOT Christiane	
MONOT Gaele	
MORVAN Anne-Sophie	
NEDELEC Yohann	

<b>IV – ANNEXES</b>	<b>IV</b>
<b>ARRETE ET SIGNATURES</b>	<b>D</b>

NICOLAS Bernard	
OGOR Pierre	
ORVOEN Claudine	
PELLICANO Fortuné	
PERHIRIN Sandrine	
PERON Laurent	
PETITFRERE Christian	
PICHON Ronan	
QUETIER Marie	
QUIGUER Tifenn	
RICHARD Jean-Pierre	
ROUDAUT Stéphane	
SALAMI Réza	
SALAUN-KERHORNOU Patricia	
THOMAS Roseline	
TOURNIER Emmanuelle	

Certifié exécutoire par (1) , compte tenu de la transmission en préfecture, le , et de la publication le

A ,le

(1) Indiquer le « président du conseil d'administration » ou l'exécutif de la collectivité de rattachement : maire, président du conseil général,...

(2) L'assemblée délibérante étant : .

(3) L'ajout des signataires est désormais facultatif.