



# Dépôt en ligne

---

# Certificats d'urbanisme simple information

# Connexion au compte

Le déposant doit se connecter à son compte professionnel pour accéder au téléservice



Vos démarches  
d'urbanisme en ligne

## J'ai déjà un compte :

Sélectionner « Professionnel », saisir l'identifiant et le mot de passe, puis cliquer sur « Connexion ».

## Je n'ai pas encore de compte :

Cliquer sur « Créez un compte » puis remplir les champs nécessaires.

Cette inscription devra être validée par un administrateur de la plateforme de Brest métropole. Une confirmation de l'inscription sera alors envoyée par mail.

Connexion ou création de votre espace

**Connexion**

[J'ai oublié mon mot de passe.](#)  
[Créer un compte Particulier / Professionnel.](#)

# Compte professionnel – Page d'accueil

Vos démarches d'urbanisme en ligne

BREST flore.auzou@brest-metropole.fr

Menu des différentes rubriques

Accueil | Déposer | Brouillons | En cours | Terminés | CU rapide

Possibilité de choisir la commune

information plu 08/07/2020

le nouveau de plu.....

Mes dossiers en cours Mes autres demandes sur les dossiers

Traitement de mon dossier PC 029 019 20 00022 M02

Votre dossier est **en cours d'instruction**  
 Type de dossier : PC  
 Objet de la demande : Autre permis de construire  
 Déposé le 08/06/2021 sur la commune de BREST  
 Au rue des ormes  
 Parcelles : 19 BD 100

Voir l'avancement du dossier

Accéder aux pièces et correspondances du dossier (1)

Traitement de mon dossier IA 029 019 21 00004

Votre dossier est **en cours d'instruction**  
 Type de dossier : IA  
 Objet de la demande : Déclaration d'intention d'aliéner  
 Déposé le 17/05/2021 sur la commune de BREST  
 Au rue glasgow  
 Parcelles : 19 AB 25

Traitement de mon dossier IA 029 019 21 00003

Votre dossier est **en cours d'instruction**  
 Type de dossier : IA  
 Objet de la demande : Déclaration d'intention d'aliéner  
 Déposé le 12/05/2021 sur la commune de BREST  
 Au RUE TEST RUE TEST  
 Parcelles : 19 BP 100, 19 BP 101, 19 BP 102, 19 BP 103, 19 BP 104, 19 BP 105, 19 BP 106, 19 BP 107, 19 BP 108, 19 BP 109, 19 BP 110, 19 BP 111, 19 BP 112, 19 BP 113, 19 BP 114, 19 BP 115, 19 BP 116, 19 BP 117, 19 BP 118, 19 BP 119, 19 BP 120, 19 BP 121, 19 BP 122, 19 BP 123, 19 BP 124, 19 BP 125, 19 BP 126, 19 BP 127, 19 BP 128, 19 BP 129, 19 BP 130, 19 BP 131, 19 BP 132, 19 BP 133, 19 BP 134, 19 BP 135, 19 BP 136, 19 BP 137, 19 BP 138, 19 BP 139, 19 BP 140  
 Portant le numéro d'étude TEST

Accès aux informations du compte

flore.auzou@brest-metropole.fr

Modifier mes informations

Modifier mon mot de passe

A propos...

Guide

Déconnexion

Accès aux informations du dossier

# Compte professionnel – Dossiers déposés





















Vos démarches d'urbanisme en ligne

BREST [flore.azou@brest-metropole.fr](mailto:flore.azou@brest-metropole.fr)

Accueil | Déposer | Brouillons | En cours | Terminés | CU rapide

Liste des dossiers terminés

10 lignes par page Recherche

Nom du dossier	Type	Date dépôt	Adresse	Commune	Parcelles	Numéro étude	État	Actions
IA 029 011 19 00037	IA	04/11/2019	56 rue de Pen ar gear	29820 BOHARS	11 AA 150		Instruction terminée	 
IA 029 011 19 00039	IA	05/11/2019	115 ALLEE DES NOISETIERS	29820 BOHARS	11 D 296		Instruction terminée	 
IA 029 011 20 00002	IA	17/01/2020	branda	29820 BOHARS	11 AR 6		Instruction terminée	 
IA 029 011 20 00003	IA	20/01/2020	7 bvcbvcb	29820 BOHARS	11 AE 7		Instruction terminée	 
IA 029 019 19 01446	IA	05/09/2019	6 Rue de Pen Ar Run	29200 BREST	19 AP 410		Instruction terminée	 
IA 029 019 19 01448	IA	30/09/2019	rue Poullic al Lor	29200 BREST	19 BP 117, 19 BP 230, 19 BP 231		Instruction terminée	 
PC 029 011 95 10013 M1	PC	17/02/1997	RUE FRANCOIS DROGOU	29820 BOHARS	11 AL 249, 11 AL 250		Instruction terminée	 
PC 029 019 20 00022	PC	19/11/2020	rue des ormes	29200 BREST	19 BD 54		Instruction terminée	 
PC 029 019 20 00022 M01	PC	20/05/2021	rue des ormes	29200 BREST	19 BD 50		Instruction terminée	 
PC 029 061 21 00001	PC	29/04/2021	25 allée des noisetiers	29850 GOUESNOU	61 BD 420	affaire test	Instruction terminée	 

De 1 à 10 sur 11 lignes

Pour les dossiers en cours ou terminés, les symboles à droite permettent d'accéder à la fiche récapitulative ou aux documents

# Compte professionnel – Brouillons

Possibilité de poursuivre ou de supprimer des dossiers créés qui n'ont pas encore été déposés.

Vos démarches d'urbanisme en ligne

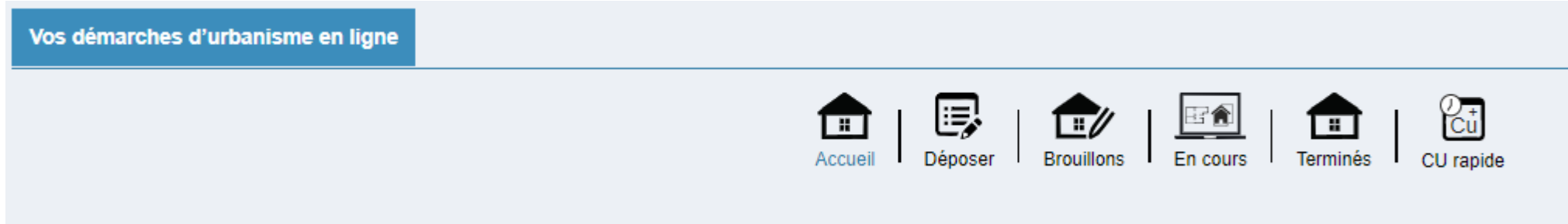
BREST flore.auzou@brest-metropole.fr

Accueil | Déposer | Brouillons | En cours | Terminés | CU rapide

<p>IA : 10072*02</p> <p>Commune : BREST Type de dossier : D.I.A. Objet demande : Déclaration d'intention d'aliéner un bien Nombre de pièces : Aucune pièce</p> <hr/> <p>Étape courante : J. Observations Date de création : 17/05/2021 15h27 Date de modification : 17/05/2021 15h27</p> <p>Reprendre Supprimer</p>	<p>CU - Dépôt rapide</p> <p>Commune : BREST Type de dossier : Certificat d'urbanisme Objet demande : Certificat d'urbanisme d'information Nombre de pièces : Aucune pièce</p> <hr/> <p>Date de création : 29/04/2021 14h44 Date de modification : 29/04/2021 14h44</p> <p>Reprendre Supprimer</p>	<p>DP : 13404*07</p> <p>Commune : BREST Type de dossier : Déclaration préalable Objet demande : Autres travaux Nombre de pièces : Aucune pièce</p> <hr/> <p>Étape courante : Autres Renseignements Date de création : 24/06/2021 11h57 Date de modification : 24/06/2021 11h57</p> <p>Reprendre Supprimer</p>	<p>IA : 10072*02</p> <p>Commune : BREST Type de dossier : D.I.A. Objet demande : Déclaration d'intention d'aliéner un bien Nombre de pièces : Aucune pièce</p> <hr/> <p>Étape courante : J. Observations Date de création : 27/05/2021 17h01 Date de modification : 27/05/2021 17h01</p> <p>Reprendre Supprimer</p>
<p>CU : 13410*05</p> <p>Commune : BREST Type de dossier : Certificat d'urbanisme Objet demande : Certificat d'urbanisme d'information Nombre de pièces : Aucune pièce</p> <hr/> <p>Étape courante : Localisation du terrain Date de création : 29/04/2021 14h41 Date de modification : 29/04/2021 14h41</p> <p>Reprendre Supprimer</p>	<p>CU - Dépôt rapide</p> <p>Commune : BREST Type de dossier : Certificat d'urbanisme Objet demande : Certificat d'urbanisme d'information Nombre de pièces : Aucune pièce</p> <hr/> <p>Date de création : 27/05/2021 10h51 Date de modification : 27/05/2021 10h51</p> <p>Reprendre Supprimer</p>	<p>CU : 13410*05</p> <p>Commune : BREST Type de dossier : Certificat d'urbanisme Objet demande : Certificat d'urbanisme d'information Nombre de pièces : Aucune pièce</p> <hr/> <p>Étape courante : Demandeur(s) Date de création : 29/04/2021 14h43 Date de modification : 29/04/2021 14h43</p> <p>Reprendre Supprimer</p>	<p>IA : 10072*02</p> <p>Commune : BREST Type de dossier : D.I.A. Objet demande : Demande d'acquisition d'un bien Nombre de pièces : Aucune pièce</p> <hr/> <p>Étape courante : Droit de préemption Date de création : 29/06/2021 14h14 Date de modification : 29/06/2021 14h14</p> <p>Reprendre Supprimer</p>

# Déposer un dossier – Deux possibilités pour les CUa

La demande de CUa peut se faire soit via l'onglet « CU rapide », soit via l'onglet « Déposer »





# Dépôt rapide

# Déposer un dossier – Dépôt rapide

## Type de la demande

Sélectionner la commune concernée puis valider.

Type de la demande

Dépôt rapide d'un CU

Commune\*

BREST

Valider



# Déposer un dossier – Dépôt rapide

## Localisation du terrain

Compléter les références cadastrales et l'adresse (facultative)

**Localisation du terrain**

Ajouter une plage de parcelles

Section  N° de début  N° de fin

**Possibilité d'ajouter les parcelles en groupe si les références cadastrales se suivent**

**Aide**  
Section: AB - N° de début: 15 - N° de fin: 17  
Les parcelles AB 15, AB 16 et AB 17 seront ajoutées.

Références cadastrales

Préfixe	Section*	N° de parcelle*	Superficie de la parcelle (m²)
<input type="text"/>	<input type="text"/>	<input type="text"/>	<input type="text"/>
Observation <input type="text"/>			
<input type="checkbox"/> Partielle <input type="button" value="Supprimer"/> <input type="button" value="Ajouter"/>			

**Possibilité de supprimer une parcelle, d'en ajouter de nouvelles et de préciser si elle est partielle**

Adresse du (ou des) terrain(s)

Je souhaite préciser l'adresse de la parcelle

N° de voie  Extension  Nom de voie\*

Lieu-dit  Commune\*

Code postal\*  Boite postale  Cedex

**Compléter les différents champs puis valider.**

# Déposer un dossier – Dépôt rapide

## Pièces du dossier

Ajouter le plan obligatoire puis valider.

🔍 Pièces du dossier

**ATTENTION !!! RISQUE D'ALLONGEMENT DE DELAI OU DE REFUS D'AUTORISATION SI VOTRE DOSSIER EST INCOMPLET**  
Pour vérifier si votre dossier est complet [cliquez ici](#)

Pièces obligatoires pour tous les dossiers

CU01 \* Un plan de situation du terrain [Art. R. 410-1 al 1 du code de l'urbanisme]

📎 Ajouter un fichier

ⓘ Aucun fichier

Vous pouvez sélectionner jusqu'à 6 fichiers pour chaque pièce.  
Chaque fichier ne doit pas dépasser la taille de 15 Mo.  
Extensions de fichier autorisées : .jpg, .png, .pdf, .tiff

Valider

# Déposer un dossier – Dépôt rapide

## Récapitulatif

Possibilité de vérifier la saisie via un récapitulatif au format PDF, cocher les cases obligatoires puis déposer la demande.

☑ Type de la demande Modifier

☑ Localisation du terrain Modifier

☑ Pièces du dossier Modifier

🕒 **Récapitulatif**

Récapitulatif

Vérifier les informations saisies

Validation de la demande

Votre référence

Permettre l'utilisation des informations nominatives comprises dans ce formulaire à des fins commerciales

Je certifie que les informations fournies sont exactes et signe électroniquement les documents\*

J'accepte les Conditions Générales d'Utilisation et les conditions du traitement automatisé des données à caractère personnel (RGPD). \*

Déposer ma demande

A tout moment avant le dépôt du dossier, chaque rubrique peut être modifiée

# Déposer un dossier – Dépôt rapide

## Récapitulatif

Le récapitulatif de la demande avec la date de dépôt et le numéro de dossier est disponible dans la rubrique document du dossier sur le compte professionnel.

N° de dossier : CU 029 019 21 00004

Déposé le : 22/07/2021

*Ce document est généré à la suite d'une saisie dématérialisée. Il est signé numériquement.*

### Certificat d'urbanisme d'information

À BREST

#### Demandeur

Identité : CORNEC

Numéro Professionnel : 24290031400012

Type de société : Entreprise Unipersonnelle à Responsabilité Limitée

Représentant : Maître CORNEC Paul

Adresse : 36 rue coat ar gueven 29220 BREST

Adresse email : flore.auzou@brest-metropole.fr

Téléphone : 0298335216

Pays : France

#### Localisation du terrain

##### Références cadastrales

Préfixe	Section	Numéro	Surface (m²)	Observation	Partielle
0	bp	120			Non
0	bp	121			Non
0	bp	122			Non
0	bp	123			Non
0	bp	124			Non
0	bp	125			Non

#### Adresse principale du terrain

Adresse : 120 RUE POUILLIC AL LOR 29200 BREST

#### Pièces obligatoires pour tous les dossiers

Code	Description	Fichiers
CU01	Un plan de situation du terrain [Art. R. 410-1 al 1 du code de l'urbanisme]	1-CU01- Guide_utilisation_demarches_urbanisme_en_ligne_MAJ_28052020.pdf

#### Informations complémentaires

Permettre l'utilisation des informations nominatives comprises dans ce formulaire à des fins commerciales : Non



# Dépôt classique

# Déposer un dossier – Etape 1 : Type de la demande

Sélectionner la commune concernée, le type de dossier, le numéro de cerfa (automatique pour les CU) et l'objet de la demande puis valider.



Type de la demande

Commune\*

BREST

Type de dossier\*

Certificat d'urbanisme

Numéro du Cerfa\*

13410\*05 - Demande de Certificat d'urbanisme

Objet de la demande\*

Certificat d'urbanisme d'information

Valider

# Déposer un dossier – Etape 2 : Description du projet

## Identité de la personne

### Remplissage automatique

Vous pouvez remplir les informations de la personne avec vos informations.

Renseigner mes informations

Possibilité de remplir  
automatiquement avec les  
données du compte  
professionnel

### Identité de la personne

#### La personne est

Un particulier  Une personne morale

#### Nom\*

CORNEC

#### Raison sociale

#### Numéro Professionnel

24290031400012

#### Type de société

EURL

Le numéro professionnel doit être rempli par le numéro SIRET ou le numéro SIREN.

Le numéro SIRET est un identifiant d'établissement. Cet identifiant numérique de 14 chiffres est articulé en deux parties : la première est le numéro SIREN de l'entreprise (ou unité légale ou personne juridique) à laquelle appartient l'unité SIRET; la seconde, habituellement appelée NIC (Numéro Interne de Classement), se compose d'un numéro d'ordre à quatre chiffres attribué à l'établissement et d'un chiffre de contrôle, qui permet de vérifier la validité de l'ensemble du numéro SIRET.

#### Représentant de la personne morale

#### Civilité

Maître

#### Nom

CORNEC

#### Prénom

Paul

# Déposer un dossier – Etape 2 : Description du projet

## Identité de la personne

Adresse de la personne ou siège social

N° de voie	Extension	Nom de voie*
<input type="text" value="36"/>	<input type="text" value="ter"/>	<input type="text" value="rue coat ar gueven"/>
Lieu-dit	Commune*	
<input type="text"/>	<input type="text" value="BREST"/>	
Code postal*	Boite postale	Cedex
<input type="text" value="29220"/>	<input type="text"/>	<input type="text"/>
Pays		
<input type="text" value="France"/>		

Coordonnées de la personne

Adresse email	
<input type="text" value="flore.auzou@brest-metropole.fr"/>	
Téléphone	Indicatif si pays étranger
<input type="text" value="0298335216"/>	<input type="text" value="+"/>
Si la personne habite à l'étranger	
Division territoriale	
<input type="text"/>	

Annuler Valider





# Déposer un dossier – Etape 2 : Description du projet Demandeur(s)

Possibilité d'ajouter d'autres demandeurs, de les modifier ou d'en supprimer.  
Valider pour passer à l'étape suivante.

**Demander(s)**

Liste du (ou des) demandeur(s)

CORNEC (Principal)	 
--------------------	---

Le demandeur principal accepte de recevoir par courrier électronique les documents transmis en cours d'instruction par l'administration

**i Aide**

Le(s) demandeur(s) indiqué(s) dans le cadre ci-contre sera(ont) le(s) titulaire(s) de la future autorisation et le(s) redevable(s) des taxes d'urbanisme.

Les décisions prises par l'administration seront notifiées au demandeur qui a déposé la demande.

Une copie sera adressée aux autres demandeurs, qui seront co-titulaires de l'autorisation et solidairement responsables du paiement des taxes.

# Déposer un dossier – Etape 2 : Description du projet

## Localisation du terrain



Demandeur(s) Modifier

**Localisation du terrain**

Adresse du (ou des) terrain(s)

N° de voie: 120    Extension: Bis, Ter, etc.    Nom de voie\*: RUE POUILLIC AL LOR

Lieu-dit:    Commune\*: BREST

Code postal\*: 29200    Boite postale:    Cedex:

Références cadastrales

Préfixe	Section*	N° de parcelle*	Superficie de la parcelle (m²)
	bp	120	36

Observation:  Partielle 🗑️ +

Superficie totale du terrain (m²): 36

Valider

**Compléter les différents champs puis valider.**

Possibilité de supprimer une parcelle, d'en ajouter de nouvelles et de préciser si elle est vendue partiellement

La superficie totale est automatique selon les superficies saisies pour chaque parcelle

# Déposer un dossier – Dépôt rapide

## Pièces du dossier

Ajouter le plan obligatoire puis valider.




**ATTENTION !!! RISQUE D'ALLONGEMENT DE DELAI OU DE REFUS D'AUTORISATION SI VOTRE DOSSIER EST INCOMPLET**  
Pour vérifier si votre dossier est complet [cliquez ici](#)

Pièces obligatoires pour tous les dossiers

CU01 \*

Un plan de situation du terrain [Art. R. 410-1 al 1 du code de l'urbanisme]

 Ajouter un fichier

 Aucun fichier

Vous pouvez sélectionner jusqu'à 6 fichiers pour chaque pièce.  
Chaque fichier ne doit pas dépasser la taille de 15 Mo.  
Extensions de fichier autorisées : .jpg, .png, .pdf, .tiff

Valider

# Déposer un dossier – Etape 4 : Récapitulatif

Possibilité de vérifier la saisie via un récapitulatif au format PDF, cocher les cases obligatoires puis déposer la demande.



## Récapitulatif

Vérifier les informations saisies

## Validation de la demande

### Votre référence

BM/VDB-002 **Référence interne du dossier à indiquer, cette référence sera reprise sur les correspondances ultérieures**

Permettre l'utilisation des informations nominatives comprises dans ce formulaire à des fins commerciales

Je certifie que les informations fournies sont exactes et signe électroniquement les documents\*

J'accepte les [Conditions Générales d'Utilisation](#) et les conditions du traitement automatisé des données à caractère personnel (RGPD). \*

Déposer ma demande

### Veillez patienter

Votre demande est en cours d'envoi. Cette opération peut durer plusieurs minutes.



à caractère personnel (RGPD). \*

# Déposer un dossier – Confirmation

Après envoi du dossier, le signataire reçoit deux emails de confirmation :

- Un accusé d'enregistrement électronique contenant le numéro informatique de la demande (et non du dossier)

Madame, Monsieur,

Votre demande de création de dossier en ligne a bien été prise en compte. Votre accusé d'enregistrement électronique (AEE) porte le numéro **100809**.

Le présent accusé d'enregistrement, **que nous vous invitons à conserver**, atteste du bon enregistrement de votre demande et ne préjuge pas de la complétude ou de la recevabilité de votre dossier.

**Vous recevrez prochainement l'accusé de réception électronique contenant le récépissé de dépôt, il vous indiquera les références d'enregistrement de votre dossier ainsi que les prochaines étapes de la procédure.**

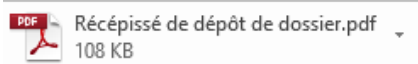
Cordialement,

Nota : Il est inutile de renouveler votre saisine ou d'effectuer une relance avant un délai de 6 jours. Au-delà de ce délai, et après avoir vérifié dans vos courriers indésirables, si vous ne recevez pas l'accusé de réception, nous vous invitons à nous contacter en indiquant impérativement le numéro figurant sur le présent accusé d'enregistrement.

Pour les DIA et CU a), veuillez contacter le conseil architectural et urbain : [cau@brest-metropole.fr](mailto:cau@brest-metropole.fr)

Pour les autorisations d'urbanisme et les CU b), veuillez contacter le service du droit des sols : [droit-des-sols@brest-metropole.fr](mailto:droit-des-sols@brest-metropole.fr)

- Un accusé de réception électronique contenant le récépissé de dépôt et les références d'enregistrement du dossier.



Madame, Monsieur,

Veuillez trouver ci-joint le récépissé de dépôt concernant votre dossier référencé **CU 029 019 21 00005**.

Cordialement.

# Déposer un dossier – Confirmation

Le récapitulatif de la demande avec la date de dépôt et le numéro de dossier est disponible dans la rubrique document du dossier sur le compte professionnel.

N° de dossier : CU 029 019 21 00005

Déposé le : 22/07/2021

A BREST

Ce document est généré à la suite d'une saisie dématérialisée. Il est signé numériquement.  
Basé sur le cerfa n° 1341005

## Demande de Certificat d'urbanisme

### Certificat d'urbanisme d'information

#### Identité du ou des demandeurs

Identité : CORNEC  
 Numéro Professionnel : 24290031400012  
 Type de société : Entreprise Unipersonnelle à Responsabilité Limitée Adresse email : flore.auzou@brest-metropole.fr  
 Représentant : Maître CORNEC Paul Téléphone : 0298335216  
 Adresse : 36 rue coat ar gueven 29220 BREST Pays : France  
 Le demandeur principal accepte de recevoir par courrier électronique les documents transmis en cours d'instruction par l'administration

#### Le terrain

##### Adresse du (ou des) terrain(s)

Adresse : 120 RUE POUILLIC AL LOR 29200 BREST  
 Superficie totale du terrain (m²) : 36

##### Références cadastrales

Préfixe	Section	Numéro	Surface (m²)	Observation	Partielle
0	bp	120	36		Non

#### Note descriptive succincte du projet

#### Pièces obligatoires pour tous les dossiers

Code	Description	Fichiers
CU01	Un plan de situation du terrain [Art. R. 410-1 al 1 du code de l'urbanisme]	1-CU01- Guide_utilisation_demarches_urbanisme_en_ligne_MAJ_28052020.pdf

#### Informations complémentaires

Permettre l'utilisation des informations nominatives comprises dans ce formulaire à des fins commerciales : Non



**En cas de question, vous pouvez contacter :**

**Madame RENAUD**  
**SERVICE CONSEIL ARCHITECTURAL ET URBAIN**  
**marie.renaud@brest-metropole.fr**  
**02 98 33 52 17**