

NO S C

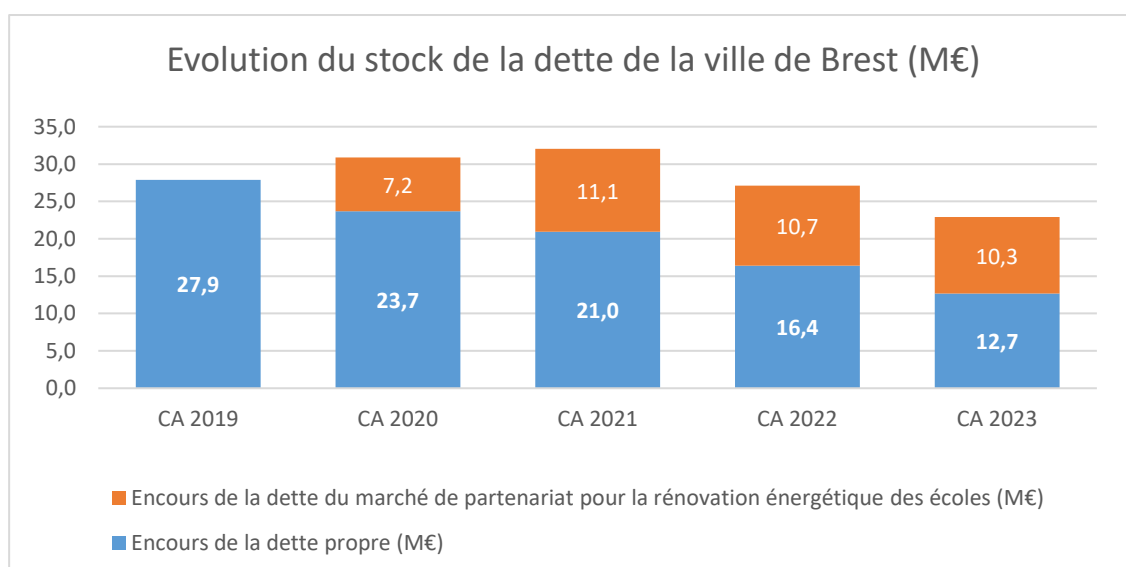
COMPTE ADMINISTRATIF

COMPTE ADMINISTRATIF 2023

Note synthétique retraçant les informations financières essentielles

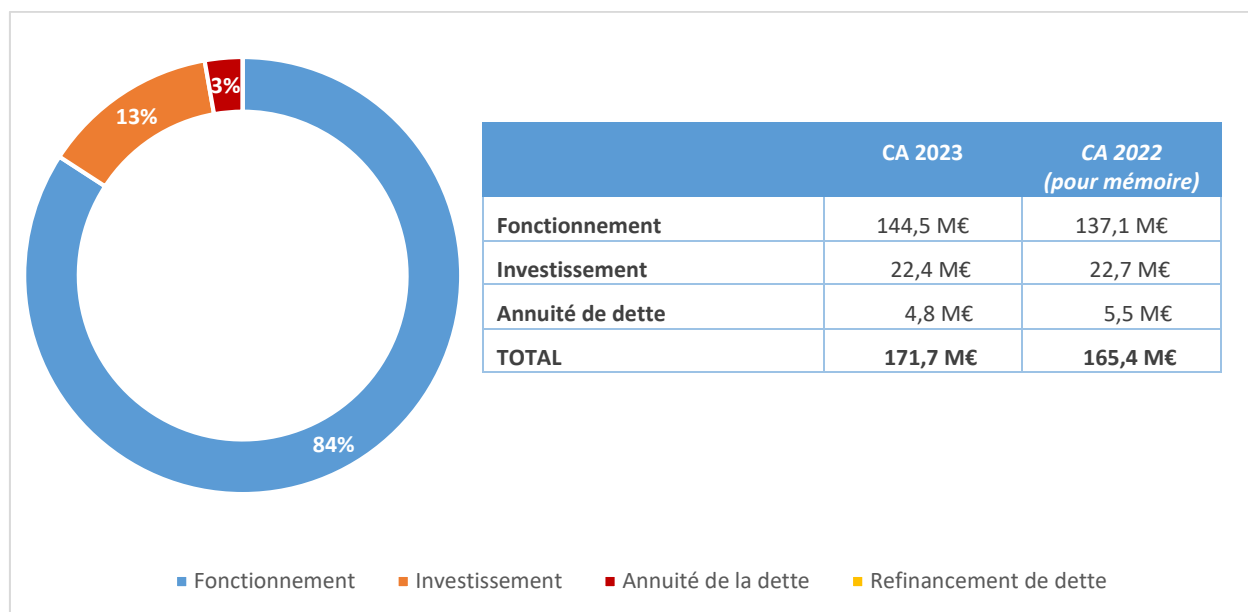
LES FAITS MARQUANTS DU COMPTE ADMINISTRATIF 2023

- ▶ **Une progression des recettes de fonctionnement** de + 4,4 % soit + 6,9 M€ par rapport à l'exécution 2022 ;
- ▶ **Une progression des dépenses de fonctionnement (hors intérêts) impactée par les évènements exceptionnels** : + 5,3 % soit + 7,3 M€ pour atteindre 144,5 M€ ;
- ▶ **Un socle d'autofinancement qui reste solide** pour participer au financement de l'effort d'investissement. L'épargne nette, c'est-à-dire les ressources disponibles après paiement des dépenses de fonctionnement et remboursement de la dette, atteint 16,9 M€ et permet d'autofinancer près de 75 % des dépenses d'investissement de l'exercice 2023 ;
- ▶ **Un niveau d'investissement maintenu à un bon niveau** (21,8 M€ hors attribution de compensation) et financé sans recours à l'emprunt ;
- ▶ **Une poursuite du désendettement** de la ville (- 4,2 M€) ;
- ▶ **Un ratio de solvabilité financière (encours/épargne brute) maintenu dans la zone verte** à 1,1 année malgré l'impact des évènements exceptionnels (émeutes et tempête).



VUE D'ENSEMBLE DU COMPTE ADMINISTRATIF 2023

Le compte administratif pour 2023 totalise **171,7 M€ de dépenses réelles** (contre 165,4 M€ au compte administratif 2022).



Le fonctionnement (144,5 M€) correspond aux dépenses et recettes courantes de la ville de Brest. En dépenses, il s'agit des frais de personnel, des subventions versées, des dépenses d'énergie et de fluides, des prestations de service, etc. En recettes, il s'agit des recettes fiscales, des dotations versées par l'État, des tarifs acquittés par les usagers des services publics, etc.

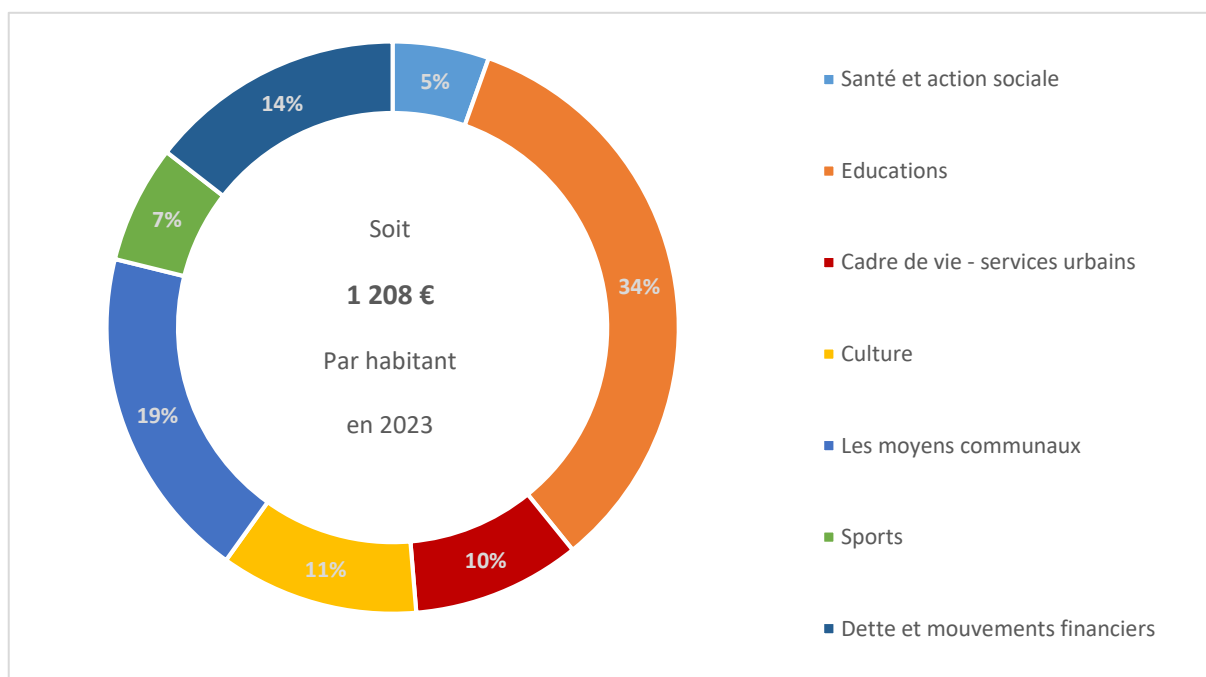
L'annuité de la dette (4,8 M€) correspond au remboursement de la dette comprenant les intérêts et le remboursement contractuel du capital des emprunts pour l'année en cours. Elle intègre l'annuité de la dette du marché de partenariat pour la rénovation énergétique de 5 groupes scolaires (0,7 M€).

L'investissement (22,4 M€) regroupe les dépenses ayant vocation à accroître, préserver et/ou améliorer le patrimoine de la collectivité, notamment les opérations de constructions de nouveaux équipements et les programmes de conservation du patrimoine existant. Elle intègre pour 0,6 M€ la fraction d'attribution de compensation imputée en section d'investissement et reversée à Brest métropole.

Le compte administratif 2023 dégage **un résultat global de clôture de 10,6 M€**.

LES DEPENSES CONSACRÉES AUX POLITIQUES PUBLIQUES EN 2023

Eductions	57,87 M€
Culture	19,24 M€
Cadre de vie – services urbains	16,34 M€
Sports	11,43 M€
Santé et action sociale	9,36 M€
Les moyens communaux	32,56 M€
Dette et mouvements financiers	24,87 M€



La santé et l'action sociale n'intègre pas les dépenses réalisées par le centre communal d'action sociale (CCAS) sur son budget propre.

Les moyens communaux concernent les dépenses des services ressources nécessaires à la mise en œuvre des politiques municipales.

La dette et les mouvements financiers regroupent principalement les remboursements d'emprunts ainsi que les versements à Brest métropole au titre des transferts de compétences.

LES PRINCIPAUX INVESTISSEMENTS REALISÉS EN 2023

Eductions : 6,1 M€

Maison des associations de Pen ar Créac'h : **1 863 514 €**

Reconstruction du groupe scolaire Kerisbian : **1 317 851 €**

Maintenance du bâti dans les écoles (yc. Optimisation énergétique) : **1 236 001 €**

Maintenance des équipements socio-culturels : **492 130 €**

Cadre de vie – services urbains : 4,6 M€

Halles Saint Louis : **2 499 752 €**

Renforcement de la protection des bâtiments de la ville de Brest : **636 167 €**

Travaux d'office, périls et maintenance : **565 371 €**

Culture : 3,6 M€

Le Fourneau aux Capucins : **2 689 158 €**

Les moyens communaux : 3,4 M€

Travaux dans divers bâtiments municipaux : **899 002 €**

Equipements en informatique : **768 130 €**

Chauffage et ventilation des bâtiments municipaux : **506 225 €**

Travaux sur l'hôtel de ville : **436 490 €**

Sports : 2,3 M€

Travaux dans les stades et gymnases : **1 131 832 €**

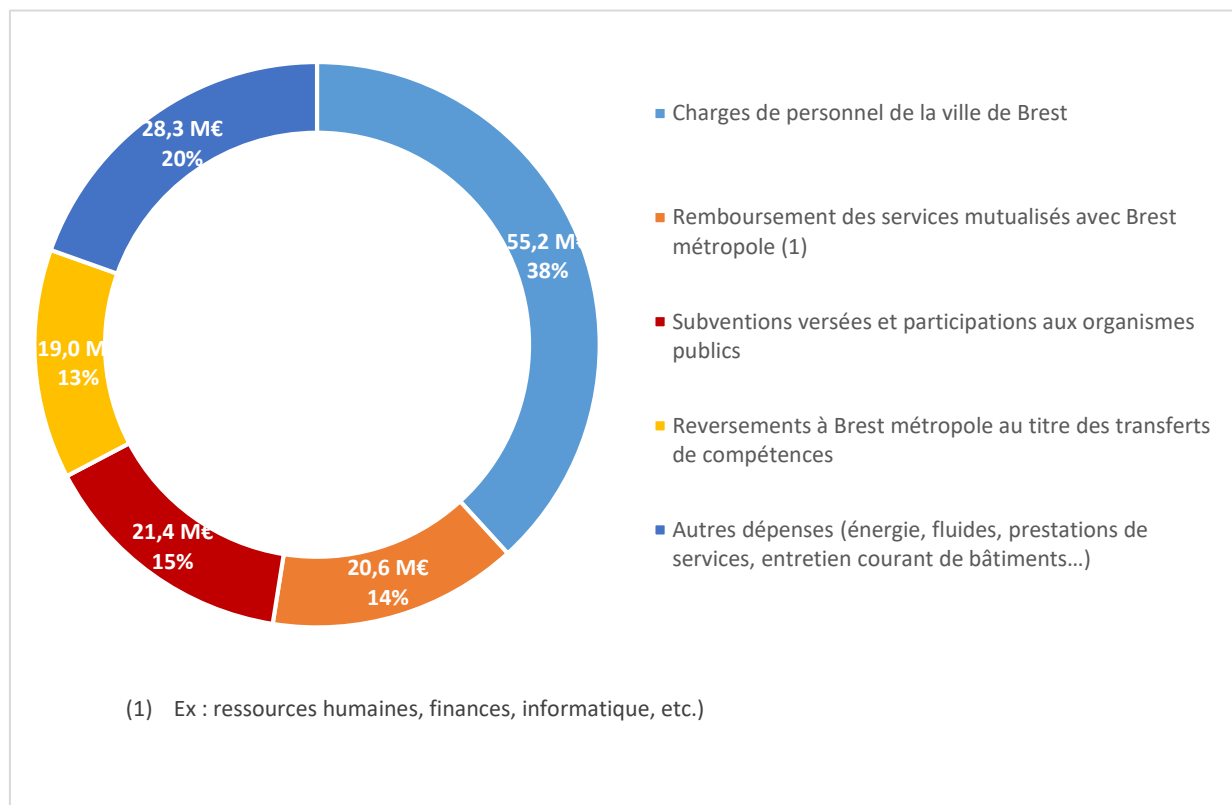
Stade Francis Le Blé : **406 694 €**

Santé et action sociale : 1,4 M€

Restructuration des locaux du CCAS : **567 000 €**

Se rajoutent aux programmes présentés ci-dessous les mouvements consacrés aux mouvements financiers (0,3 M€) correspondant aux participations en capital.

LES DEPENSES DE FONCTIONNEMENT EN 2023



Les charges de personnel imputées sur le budget de la ville de Brest se sont élevées à 55,2 M€ en 2023. Elles correspondent au remboursement des mises à disposition de personnels à la ville par la métropole.

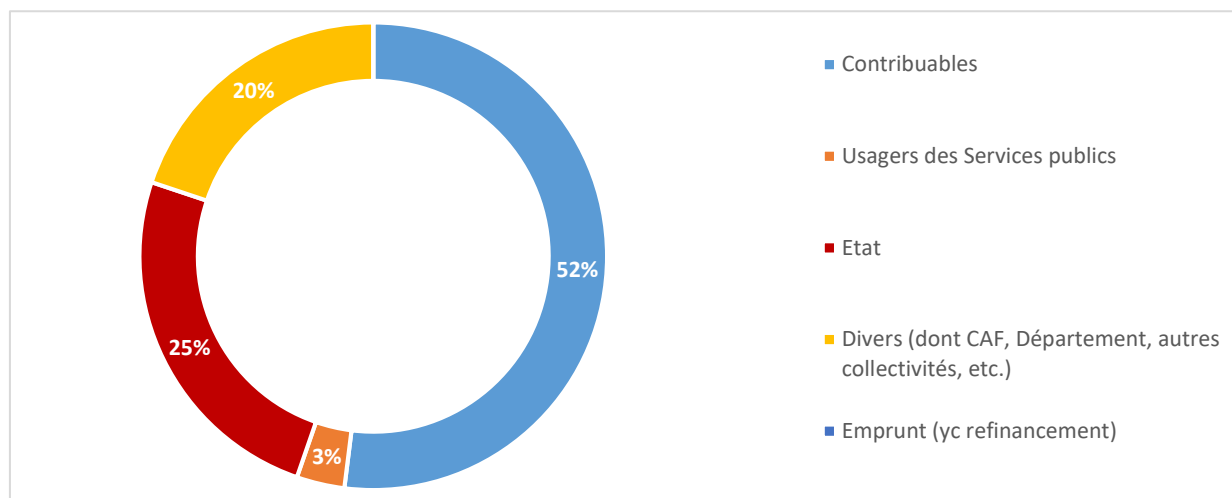
De plus, Brest métropole et la ville de Brest ont mis en place des services communs destinés à mutualiser les dépenses des services ressources nécessaires à la mise en œuvre des politiques publiques (ressources humaines, finances et commande publique, informatique, patrimoine logistique, etc.). La ville de Brest rembourse à la métropole la part des services communs qui lui incombe (soit 20,6 M€ en 2023).

Les subventions versées ont atteint 21,4 M€ en 2023. Elles regroupent les subventions de fonctionnement aux organismes publics (CCAS, Fonds de secours, foyers logements, etc.) et les subventions de fonctionnement aux associations conventionnées ou non conventionnées.

Les remboursements à Brest métropole au titre des transferts de compétences (19,0 M€) correspondent à la part de l'attribution de compensation versée imputée en section de fonctionnement.

Les autres charges (28,3 M€) correspondent aux dépenses de fonctionnement des services publics de la ville de Brest (achats et fournitures, contrats de prestation de services, énergie et fluides, entretien des bâtiments et des réseaux, etc.).

L'ORIGINE DES RECETTES DE LA VILLE DE BREST EN 2023



La fiscalité locale perçue par la ville de Brest auprès des ménages concerne principalement la taxe foncière sur les propriétés bâties (74,6 M€ hors coefficient de correction), la taxe d'habitation sur les résidences secondaires (3,8 M€), et la taxe foncière sur les propriétés non bâties (0,2 M€). Les taux des impôts locaux votés par la ville de Brest ont été réduits de 1,0 % en 2023 afin de neutraliser pour le contribuable brestois les effets du relèvement des taux votés par la métropole.

L'Etat contribue au financement du budget municipal à travers la dotation globale de fonctionnement (32,6 M€), les dotations de compensation fiscale (2,3 M€), le fonds de compensation de la TVA (3,0 M€) et les participations sur les projets (3,8 M€ en fonctionnement et 1,4 M€ en investissement).

Les recettes provenant des usagers des services publics (5,8 M€) concernent notamment les crèches et haltes garderies, les concessions dans les cimetières, la restauration scolaire et les activités périscolaires, les bibliothèques, le restaurant municipal, etc.

Les recettes diverses comprennent principalement le produit de fiscalité issu de l'application du coefficient correcteur des bases suite à la suppression de la taxe d'habitation sur les résidences principales (19,2 M€), les participations versées par la Caisse d'Allocations Familiales (7,1 M€), les subventions d'investissement et de fonctionnement accordées par divers cofinanceurs (2,4 M€), des produits de cession (1,4 M€), le fonds de péréquation des ressources intercommunales et communales (1,5 M€), etc.

La ville de Brest n'a, par ailleurs, mobilisé aucun emprunt en 2023 pour financer ses investissements.

RAPPORT DE
PRÉSENTATION
DU **COMPTE**
ADMINISTRATIF



Contenu

Avant-propos _____	1
Évolution des masses budgétaires et des indicateurs financiers entre 2019 et 2023 (en M€) _____	2
Analyse rétrospective 2019-2023 _____	4
La structure du compte administratif 2023 _____	9
Les équilibres financiers du compte administratif 2023 _____	10
Les réalisations du compte administratif 2023 _____	13
La dette au 31 décembre 2023 _____	33
L'encours de la dette garantie au 31 décembre 2023 _____	37
ANNEXE 1 : présentation du budget de fonctionnement par centre de coût _____	40
ANNEXE 2 : Situation des programmes d'investissement par autorisation de programme au 31 décembre 2023 _____	45
Lexique _____	53

Avant-propos

Chaque année, l'adoption du compte administratif marque une étape importante de la vie municipale. Il permet en effet de mesurer l'exécution réelle des prévisions adoptées par le conseil municipal au moment du budget primitif puis des décisions modificatives et ses impacts sur les équilibres financiers de la collectivité.

Les principaux enseignements qui ressortent du compte administratif 2023 sont les suivants :

- **Une progression des recettes de fonctionnement** de + 4,4 % soit + 6,9 M€ par rapport à l'exécution 2022 ;
- **Une progression des dépenses de fonctionnement (hors intérêts) impactée par les évènements exceptionnels** (émeutes et tempête Ciaran) : + 5,3 % soit + 7,3 M€ pour atteindre 144,5 M€ ;
- **Un socle d'autofinancement qui reste solide** pour participer au financement de l'effort d'investissement. L'épargne nette, c'est-à-dire les ressources disponibles après paiement des dépenses de fonctionnement et remboursement de la dette, atteint 16,9 M€ et permet d'autofinancer près de 76 % des dépenses d'investissement de l'exercice 2023 ;
- **Un niveau d'investissement** (21,8 M€ hors attribution de compensation) **marqué par un taux de réalisation record** (74,8 %) et financé sans recours à l'emprunt ;
- **Une nouvelle phase de désendettement** de la ville (- 4,2 M€) ;
- **Un ratio de solvabilité financière (encours/épargne brute) maintenu dans la zone verte** à 1,1 année.

Aussi, avant d'analyser plus en détail les réalisations du compte administratif 2023, il est intéressant de mettre en évidence les grandes tendances financières de la ville sur la période écoulée (2019-2023).

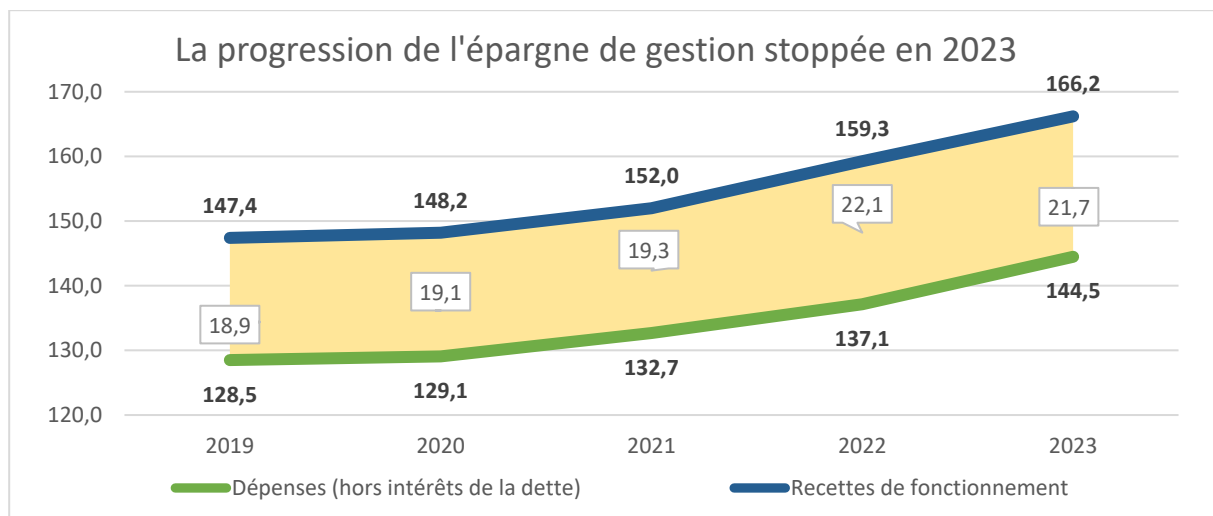
Évolution des masses budgétaires et des indicateurs financiers entre 2019 et 2023 (en M€)

en Millions d'€uros	2019	2020	2021	2022	2023	Evolution 2023/2022
Produits de fonctionnement courant (A)	147,3	148,0	152,0	159,2	166,2	4,4%
Produits de fonctionnement courant stricts	147,3	148,0	151,9	159,2	166,2	4,4%
Impôts et taxes	92,6	93,4	100,6	105,6	111,3	5,4%
<i>Fiscalité directe locale</i>	80,3	81,3	87,9	91,1	97,9	7,4%
<i>Taxe additionnelle aux droits de mutation</i>	5,6	6,3	7,0	8,1	6,1	-24,7%
<i>Dotations communautaires reçues</i>	2,9	2,2	2,1	2,5	3,1	25,5%
<i>Attribution FPIC</i>	1,4	1,5	1,6	1,6	1,5	-5,6%
<i>Autres impôts et taxes</i>	2,5	2,1	2,0	2,2	2,6	17,4%
Dotations et participations	48,2	49,5	44,9	47,2	46,7	-1,0%
<i>DGF</i>	31,8	32,1	32,3	32,6	32,6	0,0%
<i>Compensations fiscales</i>	6,5	7,0	1,6	1,9	2,3	25,8%
<i>Participations diverses</i>	9,8	10,4	11,1	12,7	11,8	-7,5%
Autres produits de fonctionnement courant	6,5	5,1	6,4	6,5	8,2	26,1%
<i>Produits des services</i>	5,4	4,1	5,2	5,1	5,8	13,2%
<i>Produits de gestion</i>	1,1	1,0	1,2	1,4	2,4	73,7%
Atténuations de charges	0,0	0,0	0,0	0,0	0,0	-60,4%
Produits exceptionnels larges (B)	0,2	0,2	0,0	0,0	0,0	68,0%
Produits fonctionnement (C = A+B)	147,4	148,2	152,0	159,3	166,2	4,4%
Charges fonctionnement courant (D)	128,5	128,7	132,7	137,1	144,3	5,3%
Charges de fonctionnement courantes strictes	109,5	109,8	113,7	118,1	125,4	6,2%
<i>Charges à caractère général</i>	34,5	31,7	35,6	36,3	41,1	13,3%
<i>Charges de personnel</i>	49,4	50,6	51,4	53,6	55,2	2,9%
<i>Autres charges de gestion courante</i>	25,6	27,2	26,6	28,1	28,1	0,0%
Atténuations de produits	19,0	19,0	19,0	19,0	19,0	0,0%
Charges exceptionnelles larges (E)	0,0	0,3	0,0	0,1	0,2	84,8%
Charges fonctionnement hors intérêts (F = D+E)	128,5	129,0	132,7	137,1	144,5	5,4%
EPARGNE DE GESTION (C-F)	18,9	19,2	19,3	22,1	21,7	-1,9%
Intérêts (G)	0,5	0,4	0,4	0,4	0,5	21,7%
Charges de fonctionnement avec intérêts (I = F+G)	129,0	129,4	133,1	137,6	145,0	5,4%
EPARGNE BRUTE (J = C-I)	18,5	18,9	18,9	21,7	21,2	-2,3%
Capital (K)	5,5	5,2	5,1	5,0	4,2	-16,3%
EPARGNE NETTE (L = J-K)	13,0	13,7	13,8	16,6	16,9	1,9%

en Millions d'Euros	2019	2020	2021	2022	2023
Dépenses d'investissement hors dette	21,4	20,2	20,2	22,7	22,4
Dépenses directes d'équipement	20,8	18,0	15,1	17,9	20,2
Autres dépenses d'investissement	0,6	2,2	3,2	4,2	1,6
AC investissement				0,6	0,6
Remboursements anticipés	0,0	0,0	0,0	0,0	0,0
EPARGNE NETTE	13,0	13,7	13,8	16,6	16,9
Recettes d'investissement hors dette	3,7	5,2	5,2	4,5	7,5
Ressources propres d'inv. (RPI)	2,5	3,7	5,7	3,7	4,6
Opérations pour compte de tiers	0,0	0,0	0,0	0,0	0,0
Fonds affectés	0,1	0,1	0,1	0,0	0,0
Subventions d'investissement reçues	1,1	1,4	2,2	0,7	2,9
Emprunts mobilisés	0,0	1,0	2,0	0,0	0,0
Refinancement de dette (dépenses et recettes)	0,0	0,0	2,3	0,0	0,0
Total des recettes réelles de l'exercice (O)	151,1	154,4	164,2	163,7	173,7
Total des dépenses réelles de l'exercice (P)	155,9	154,7	158,8	165,4	171,7
Variation de l'Excédent Global de Clôture ($\Delta EGC = O - P$)	-4,7	-0,4	5,4	-1,6	2,0
Excédent Global de Clôture (EGC)	5,2	4,8	10,2	8,5	10,6
Solde des restes à réaliser (Q)	-3,9	-3,0	-7,8	0,0	0,0
Résultat net de Clôture (EGC + Q)	1,3	1,8	2,4	8,5	10,6
Encours de la dette propre au 31 décembre	27,9	23,7	21,0	16,4	12,7
Encours de la dette due à SPL BMA au 31 décembre		7,2	11,1	10,7	10,3
Encours de dette au 31 décembre	27,9	30,9	32,0	27,1	22,9
Capacité de désendettement (en années)	1,5	1,6	1,7	1,2	1,1

Analyse rétrospective 2019-2023

UNE PROGRESSION DE LA CAPACITÉ D'ÉPARGNE STOPPÉE PAR LES ÉVÉNEMENTS EXCEPTIONNELS DE L'ANNÉE 2023 (ÉMEUTES ET TEMPÊTE CIARAN)



Jusqu'en 2020, dans un contexte de progression mesurée des recettes de fonctionnement, la maîtrise des dépenses de fonctionnement a permis à l'épargne de gestion de progresser pour atteindre 19,1 M€.

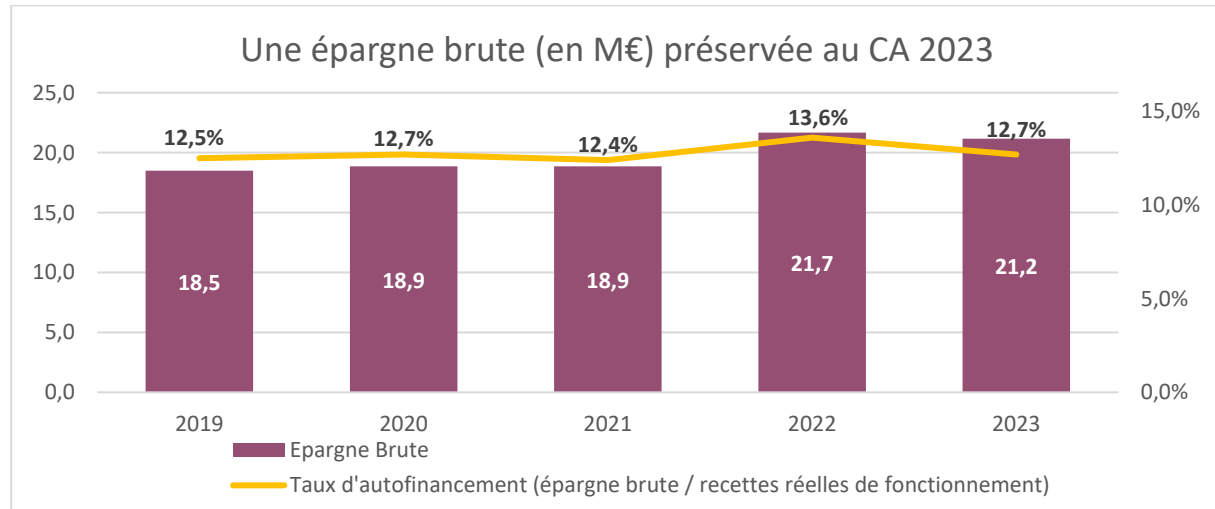
En 2021 et 2022, alors que le rythme d'évolution des dépenses de fonctionnement s'est accéléré, la ville de Brest a pu bénéficier d'une progression favorable des recettes de fonctionnement lui permettant de disposer d'une épargne de gestion de 22,1 M€ fin 2022, à son plus haut niveau depuis 2005. En raison de son caractère très fluctuant, il convient de souligner qu'un facteur expliquait à lui seul 70 % de l'évolution globale de l'épargne de gestion entre 2018 et 2022. Il s'agit de la progression importante du produit des droits de mutation qui atteint un niveau record de 8,1 M€ en 2022 (+ 12,5 % par an en moyenne depuis 2018) en lien avec le dynamisme du marché immobilier local.

En 2023, la progression de l'épargne de gestion est stoppée en raison principalement :

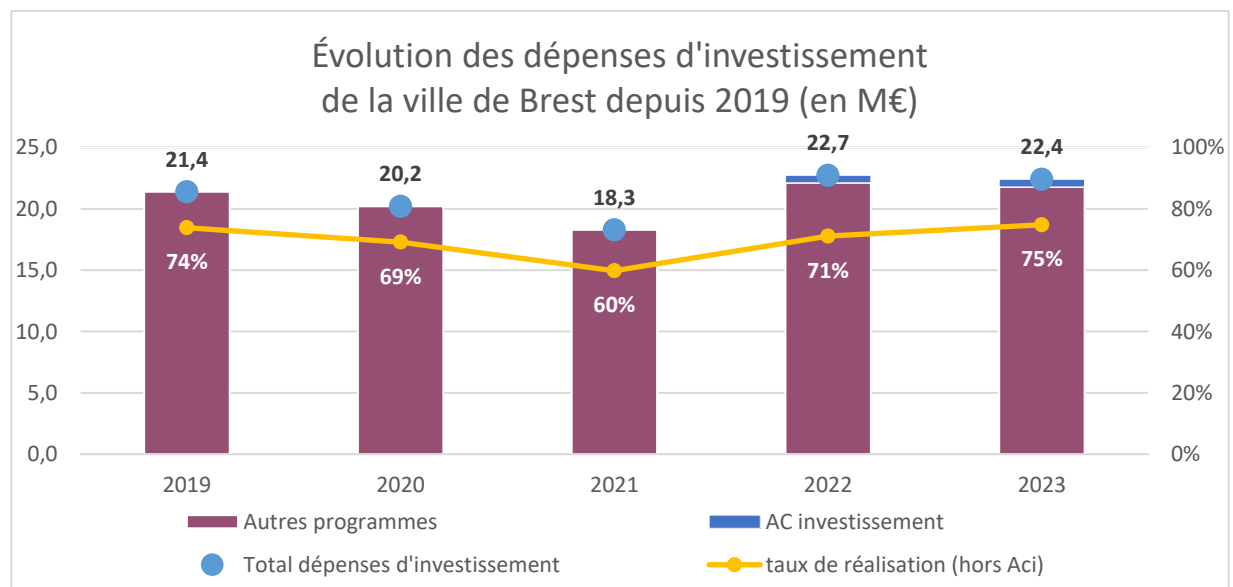
- De l'impact des événements conjoncturels (émeutes du printemps 2023 et tempête Ciaran de novembre 2023) sur la progression des dépenses de fonctionnement (1,3 M€ financés par des indemnités d'assurance à hauteur de 0,5 M€ soit un coût net de 0,8 M€) ;
- De l'impact du retournement du marché immobilier sur le niveau du produit des droits de mutations : - 2,0 M€.

Parallèlement, le poids des charges financières dans l'épargne de gestion est limité à moins de 3 % malgré la hausse (+ 26,6 %) consécutive à la remontée des taux d'intérêts. La progression de l'épargne

brute est donc également stoppée à 21,2 M€ soit 12,7 % des recettes réelles de fonctionnement de l'exercice 2023.



UN EFFORT D'INVESTISSEMENT MARQUÉ PAR UN TAUX DE REALISATION RECORD EN 2023



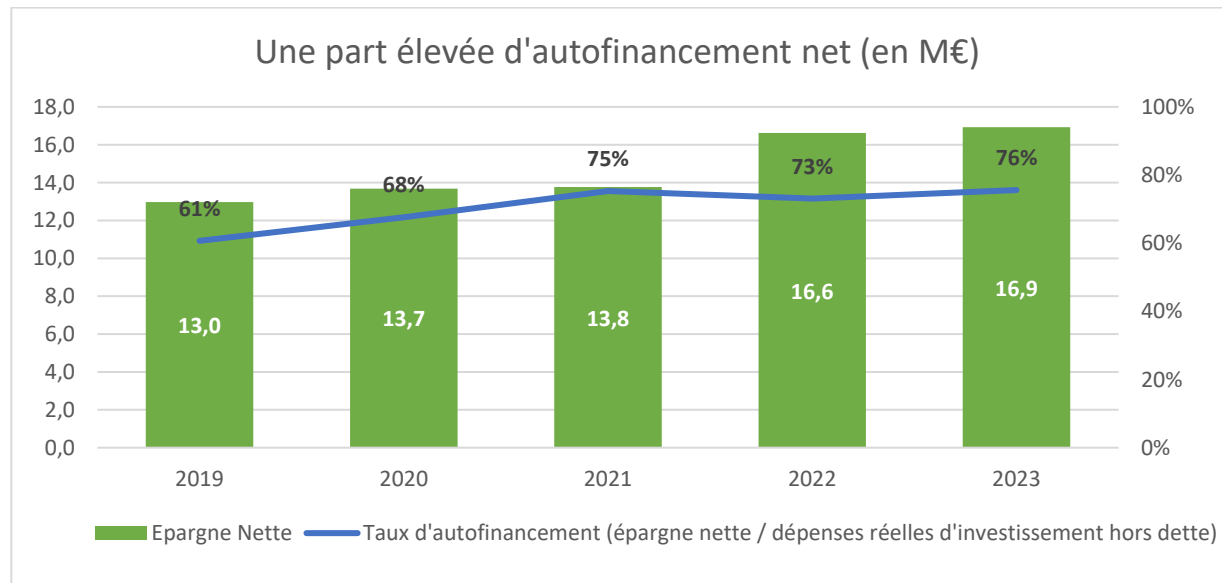
En investissement, en 2023, 74,8 % des crédits inscrits ont donné lieu à réalisation (hors ACi). Il s'agit du taux de réalisation des dépenses d'investissement le plus élevé depuis 1998.

En valeur absolue, l'effort d'investissement se maintient à un bon niveau. La ville de Brest a ainsi réalisé 21,8 M€ d'investissements en 2023 (hors attribution de compensation : 0,6 M€) après 22,1 M€ réalisés en 2022.

Plus du quart des investissements a été consacré aux politiques éducatives avec notamment la rénovation de la maison des associations (1,9 M€) et la restructuration du groupe scolaire Kerisbian (1,3 M€). Les autres principaux programmes ont concerné le déménagement du Fourneau aux Capucins (2,7 M€) et la rénovation des halles St-Louis (2,5 M€).

DES INVESTISSEMENTS LARGEMENT AUTOFINANCÉS

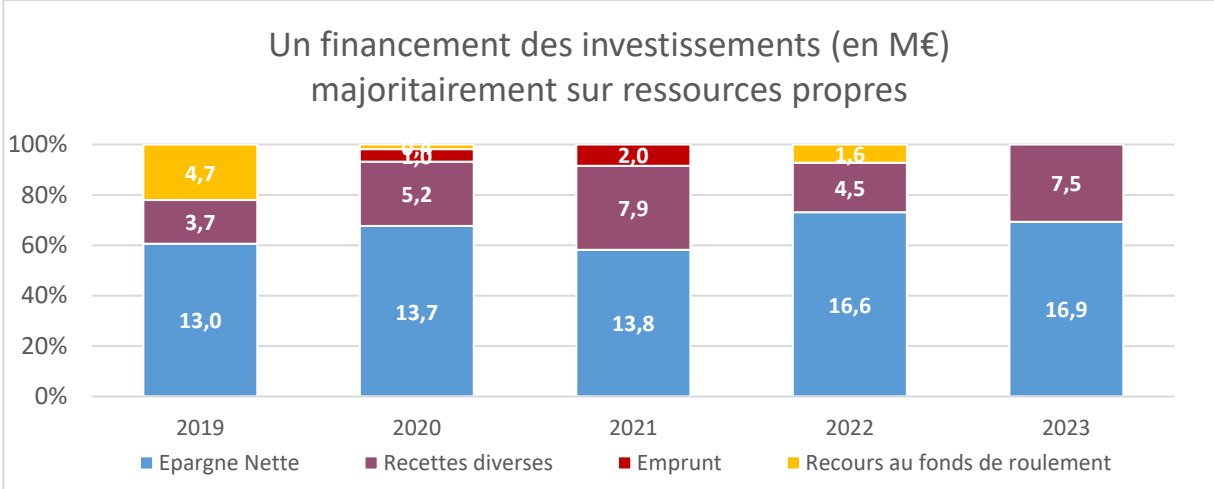
L'épargne nette disponible est préservée à 16,9 M€ fin 2023.



En 2023, les dépenses d'investissement sont, une nouvelle fois, financées par les ressources propres de la collectivité à savoir :

- L'épargne nette, qui représente 75,6 % des investissements, soit 16,9 M€ ;
- Les autres recettes d'investissement (subventions d'équipement, FCTVA et cession d'actifs), qui correspondent à 33,4 % des investissements, soit 7,5 M€ ;

Par ailleurs, aucun emprunt n'a été mobilisé au cours de l'exercice 2023.

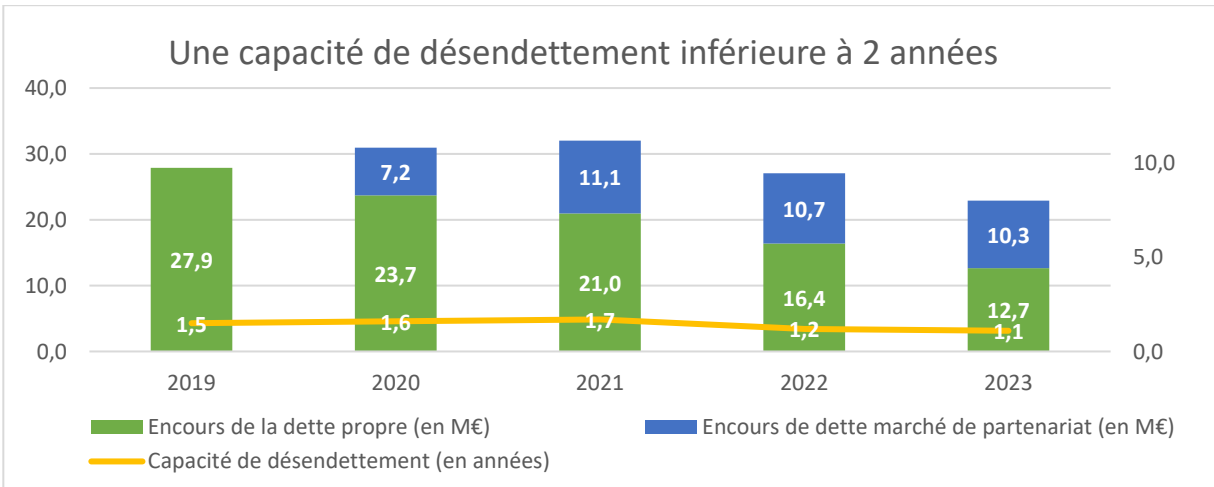


UNE POURSUITE DU DÉSENDETTEMENT

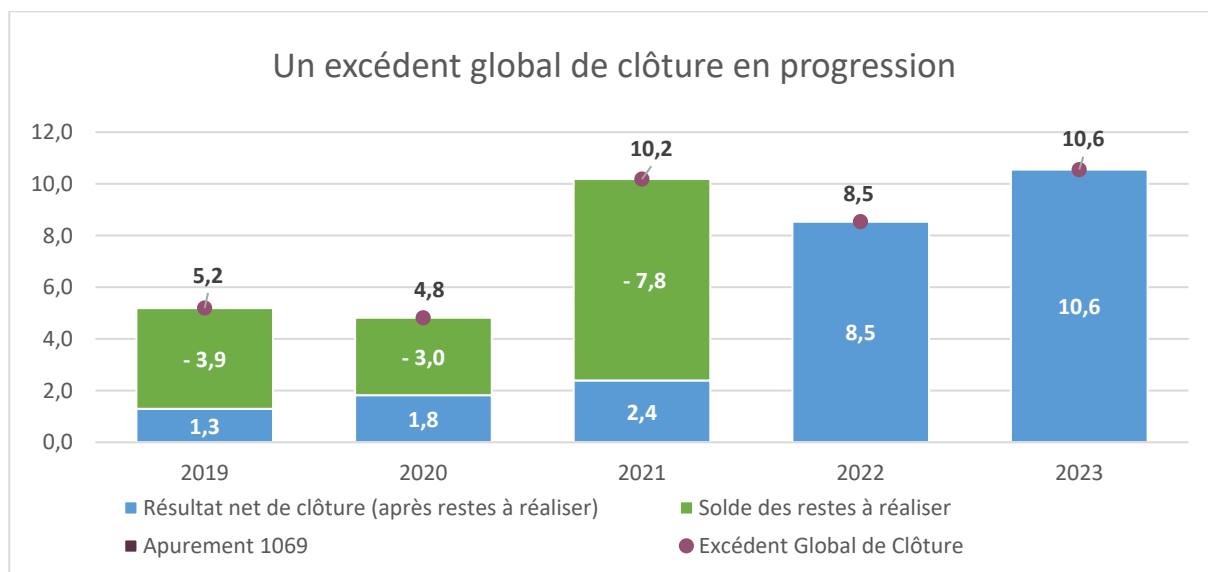
L'encours de dette a progressé entre 2019 et 2021 en lien avec l'avancement du marché de partenariat pour la rénovation énergétique des écoles. A l'issue de la livraison de l'ensemble des groupes scolaires la ville de Brest est entrée à compter de 2022 dans une nouvelle phase de désendettement qui s'est poursuivi en 2023 avec un encours de dette en recul de 4,2 M€ par rapport au CA 2022. Au global, l'encours de dette consolidé atteint 22,9 M€ au 31 décembre 2023.

Le principal indicateur de pilotage de la solvabilité financière analysé par les partenaires de la ville de Brest est la capacité de désendettement (encours de la dette / épargne brute, exprimé en nombre d'années), qui doit rester inférieure à 8 ans pour préserver la qualité de signature de la collectivité.

La capacité de désendettement de la ville de Brest évolue très en-dessous de ce plafond. La ville de Brest peut toujours se prévaloir d'une très bonne solvabilité financière (1,1 année au CA 2023).



LE RÉSULTAT DE CLOTURE



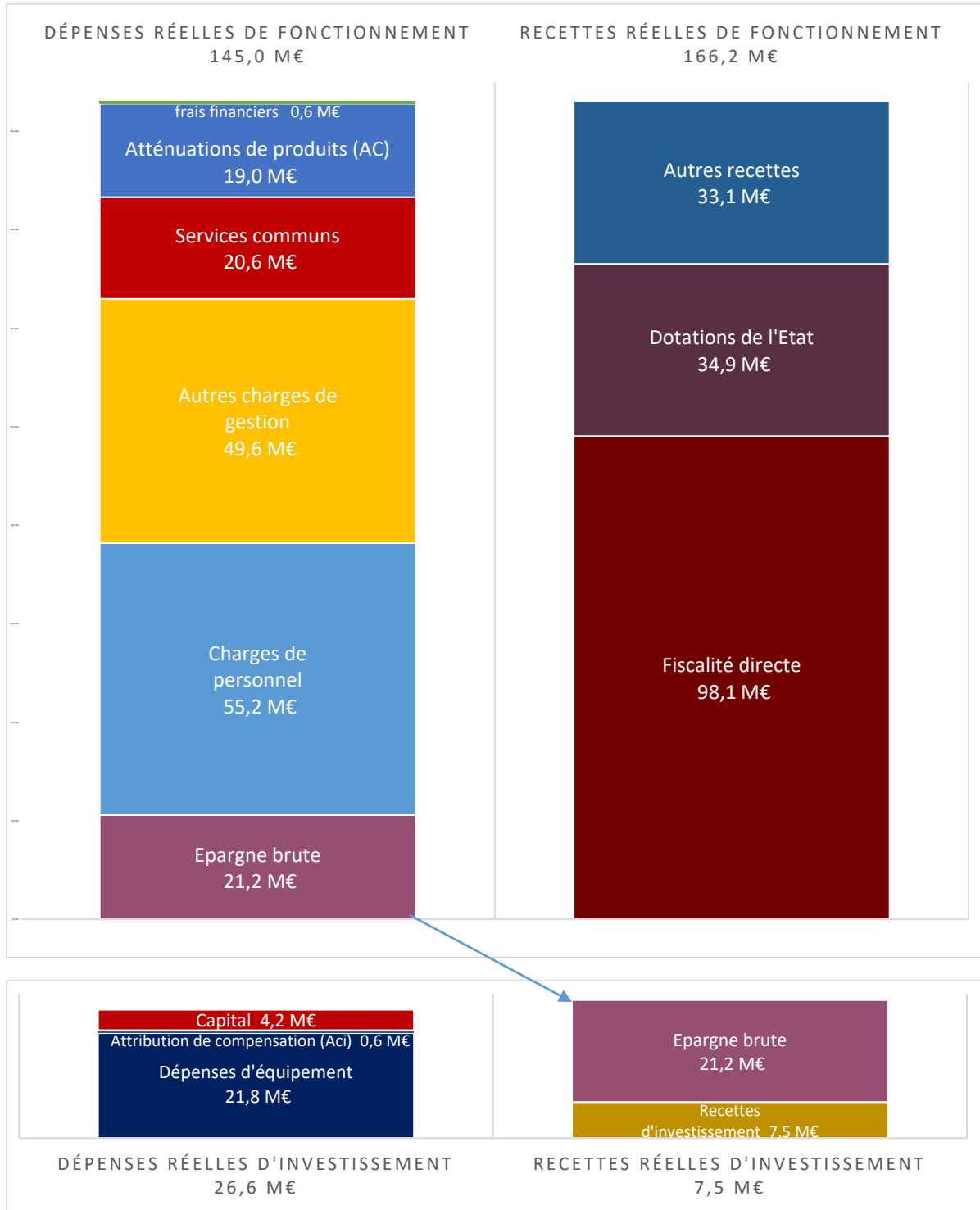
L'excédent global de clôture correspond à la différence entre les titres de recettes et les mandats de dépenses émis au cours de l'exercice avant prise en compte des restes à réaliser.

Le résultat net correspond à l'excédent global de clôture auquel on ajoute le solde des restes à réaliser (c'est-à-dire les dépenses et les recettes d'investissement engagées mais non mandatées ou titrées au 31 décembre de l'exercice). Il s'agit du résultat effectivement disponible à la clôture de l'exercice.

La généralisation de la gestion des programmes d'investissement en autorisation de programmes depuis 2022 a mis fin à la pratique des restes à réaliser, l'excédent global de clôture étant donc dorénavant égal au résultat net.

Aussi, en 2023, l'excédent global de clôture progresse à 10,6 M€ (contre 8,5 M€ un an plus tôt).

La structure du compte administratif 2023



Les équilibres financiers du compte administratif 2023

TABLEAU D'ÉQUILIBRE FINANCIER

	En milliers d'euros	CA 2022	CA 2023	Variations	Taux de réalisation	
					2022	2023
Fonctionnement	Recettes de fonctionnement	159 263	166 202	4,4%	100,9%	100,3%
	Dépenses de fonctionnement (hors frais financiers)	137 148	144 477	5,3%	97,6%	97,5%
	Epargne de gestion	22 114	21 725	-1,8%		
	Frais financiers	448	567	26,6%	92,4%	94,1%
	Epargne brute	21 666	21 158	-2,3%		

Investissement	Remboursement du capital	5 048	4 227	-16,3%	99,5%	99,2%
	Epargne nette	16 619	16 931	1,9%		
	Dépenses d'investissement	22 731	22 401	-1,4%	71,6%	75,3%
	Recettes d'investissement (hors dette)	4 464	7 485	67,7%	102,7%	81,6%
	Emprunts mobilisés	0	0		0,0%	

Excédent Global de Clôture	8 537	10 552	
Solde des restes à réaliser	0	0	
Résultat net de Clôture	8 537	10 552	
Encours de la dette au 31 décembre	27 058	22 912	-15,3%
<i>Dont encours dette propre</i>	<i>16 383</i>	<i>12 655</i>	<i>-22,8%</i>
<i>Dont encours dette marché de partenariat</i>	<i>10 675</i>	<i>10 257</i>	<i>-3,9%</i>
Capacité de désendettement	1,2	1,1	
Epargne brute / RRF	13,6%	12,7%	
Epargne nette / investissements PPI	73,1%	75,6%	

SYNTHESE DES ÉQUILIBRES DU COMPTE ADMINISTRATIF 2023

Le compte administratif 2023 de la ville de Brest dégage un excédent global de clôture de 10,6 M€, contre 8,5 M€ en 2022.

Les recettes réelles de fonctionnement (166,2 M€) progressent au CA 2023 de 4,4 % tandis que la progression des dépenses de fonctionnement (144,5 M€ hors intérêts de la dette), contenue à 5,3 % par rapport au CA 2022 est impactée par les dépenses consécutives aux dégâts causés par les émeutes puis par la tempête Ciaran (1,3 M€ au total).

Au sein des recettes de fonctionnement, le produit des impôts dits « ménages » (98,1 M€ y compris les rôles supplémentaires perçus au titre des exercices précédents) progresse de 7,7 % malgré la baisse de 1,0 % des taux d'imposition votée par le conseil municipal, sous l'effet de l'actualisation des valeurs locatives des locaux d'habitation (+ 7,1 %) et d'une forte progression des bases d'imposition au titre de la taxe d'habitation sur les résidences secondaires.

Le produit issu des droits de mutations est réduit à 6,1 M€, après un niveau record atteint en 2022 (8,1 M€). Il retrouve ainsi un niveau comparable à celui du compte administratif 2020 (6,3 M€).

La dotation globale de fonctionnement (DGF) est stable à 32,6 M€ (+ 0,04 %) tandis que les compensations de fiscalité directe (2,3 M€) évoluent en forte hausse (+ 0,5 M€) en lien avec une progression des bases d'imposition des établissements industriels dont les valeurs locatives ont également été actualisées de 7,1 %.

Par ailleurs, la ville a perçu des indemnités d'assurance à hauteur de 0,8 M€ dont 0,5 M€ dans le cadre des dégâts causés sur ses bâtiments par les émeutes du printemps 2023.

Le taux de réalisation des dépenses de fonctionnement est comparable à celui de l'exercice précédent (97,5 % après 97,6 % au CA 2022).

Au sein des dépenses de fonctionnement, la masse salariale de la ville de Brest (55,2 M€) progresse de 2,9 % en intégrant l'effet de la revalorisation du point d'indice depuis le 1^{er} juillet 2023 et le versement d'une partie de la prime exceptionnelle de pouvoir d'achat en fin d'année. Les charges à caractère général (20,5 M€) sont en forte progression (+ 22,7 % ; + 3,8 M€). Elles intègrent à hauteur de 1,3 M€ les dépenses consécutives aux dégâts causés par les émeutes et la tempête CIARAN. Les fournitures de gaz et électricité (2,6 M€) progressent de 66,8 % (+ 1,1 M€).

Les charges de gestion courante (28,6 M€), qui regroupent pour l'essentiel les subventions de fonctionnement versées, progressent quant à elles globalement de 3,1 % en incluant la revalorisation de la subvention d'équilibre versée au CCAS.

Enfin, le remboursement des services communs à Brest métropole progresse de 5,3 % et atteint 20,6 M€ (+ 1,0 M€).

L'annuité de la dette (4,8 M€) diminue de 12,8 % par rapport au CA 2022.

Au regard de ces évolutions, les soldes de gestion de la ville de Brest sont préservés :

- L'épargne de gestion atteint 21,7 M€ (- 1,8 %) ;
- L'épargne brute 21,2 M€ (-2,3 %) ;
- L'épargne nette 16,9 M€ (+ 1,9 %).

En investissement, 74,8 % des crédits inscrits ont donné lieu à réalisation (hors ACi). Il s'agit du taux de réalisation des dépenses d'investissement le plus élevé depuis 1998.

En valeur absolue, l'effort d'investissement se maintient à un bon niveau. La ville de Brest a ainsi réalisé 21,8 M€ d'investissements en 2023 (hors attribution de compensation : 0,6 M€) après 22,1 M€ réalisés en 2022. Plus du quart des investissements a été consacré aux politiques éducatives avec notamment la rénovation de la maison des associations (1,9 M€) et la restructuration du groupe scolaire Kerisbian (1,3 M€). Les autres principaux programmes ont concerné le déménagement du Fourneau aux Capucins (2,7 M€) et la rénovation des halles St-Louis (2,5 M€).

Les investissements de 2023 ont été financés par des recettes propres d'investissement (3,2 M€), par des subventions (2,9 M€) et par l'épargne nette (16,9 M€ soit 75,6 % des investissements).

Aucun nouvel emprunt n'a été mobilisé en 2023. Le stock de la dette atteint 22,9 M€ au CA 2023 contre 27,1 M€ au CA 2022. Il intègre pour 10,3 M€ la dette contractée dans le cadre du marché de partenariat pour la rénovation énergétique des écoles.

Le ratio de désendettement (dette /épargne brute) reste en zone verte (1,1 année).

En conclusion, les grands équilibres financiers sont préservés fin 2023 malgré l'impact des événements exceptionnels (émeutes et tempête).

Les réalisations du compte administratif 2023

LES RÉSULTATS DE L'EXERCICE 2023

Le compte administratif 2023 dégage un excédent global de clôture de 10,6 M€ (contre 8,5 M€ en 2022).

La pratique des restes à réaliser en investissement n'est plus utilisée du fait de la généralisation de la gestion des programmes d'investissements en autorisations de programme.

Les résultats de l'exercice seront repris en décision modificative n°1 après le vote du compte administratif 2023. Il sera proposé au conseil municipal d'affecter la totalité du résultat de la section de fonctionnement 2023 en section d'investissement 2024.

LES TAUX DE RÉALISATION DE L'EXERCICE 2023

Le taux de réalisation est un indicateur destiné à mesurer l'adéquation du niveau d'exécution des dépenses et des recettes aux prévisions budgétaires (regroupant l'ensemble des crédits ouverts lors de l'élaboration du budget primitif et les décisions modificatives survenues lors de l'exercice 2023).

Les taux de réalisation constatés au CA 2023 sont en légère baisse en fonctionnement mais en progression en investissement.

Concernant la section de fonctionnement :

- Les recettes réelles réalisées (166,2 M€) sont supérieures de 0,33 % aux prévisions (165,7 M€), soit des encaissements supérieurs de 0,5 M€ à la prévision ;
- 97,5 % des crédits inscrits en dépenses (148,2 M€ hors frais financiers) ont donné lieu à réalisation (144,5 M€) soit une légère baisse par rapport au taux de réalisation constaté en 2022 (97,6 %)

Concernant la section d'investissement :

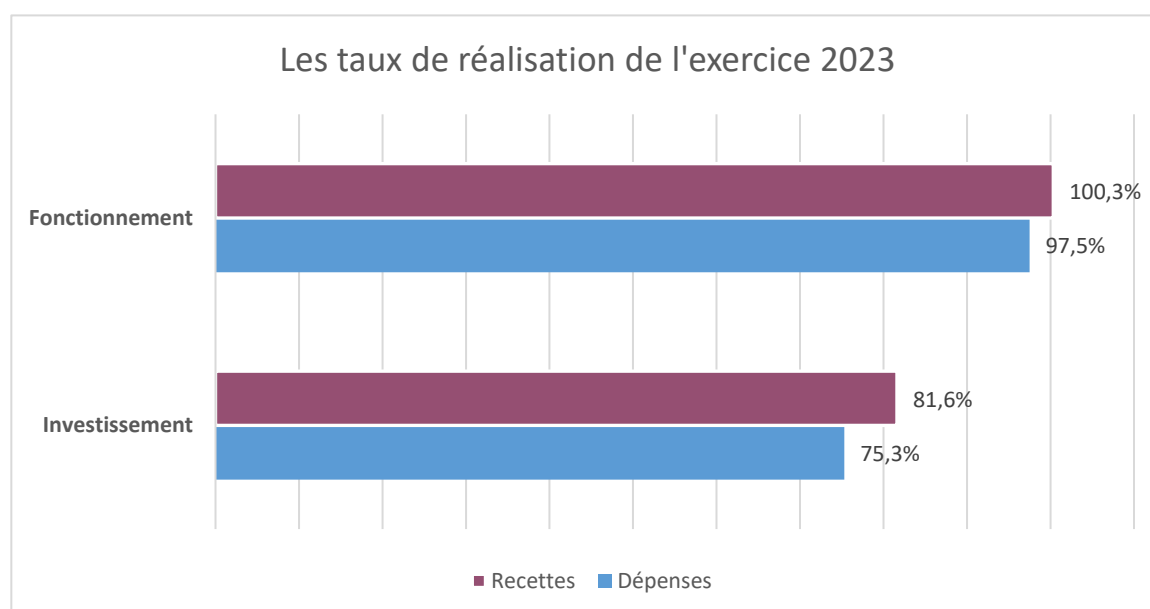
- Les recettes réelles réalisées (7,5 M€) sont inférieures de 18,8 % aux prévisions (9,2 M€) soit des encaissements inférieurs de 1,7 M€ à la prévision ;
- 75,3 % des crédits inscrits (29,7 M€) ont donné lieu à réalisation effective (22,4 M€) au cours de l'année 2023 (contre 71,7 % au CA 2022).

Fonctionnement

Dépenses (en M€)	Crédits 2023	CA 2023	Taux de réalisation	Recettes (en M€)	Crédits 2023	CA 2023	Taux de réalisation
Dépenses de fonctionnement	148,8	137,6	92,45%	Recettes de fonctionnement	165,7	167,6	101,18%
Frais financiers	0,6	0,6	94,03%	Produits de cession		1,4	
Dépenses de fonctionnement (hors dette)	148,2	144,5	97,47%	Recettes de fonctionnement (hors produits de cession)	165,7	166,2	100,33%

Investissement

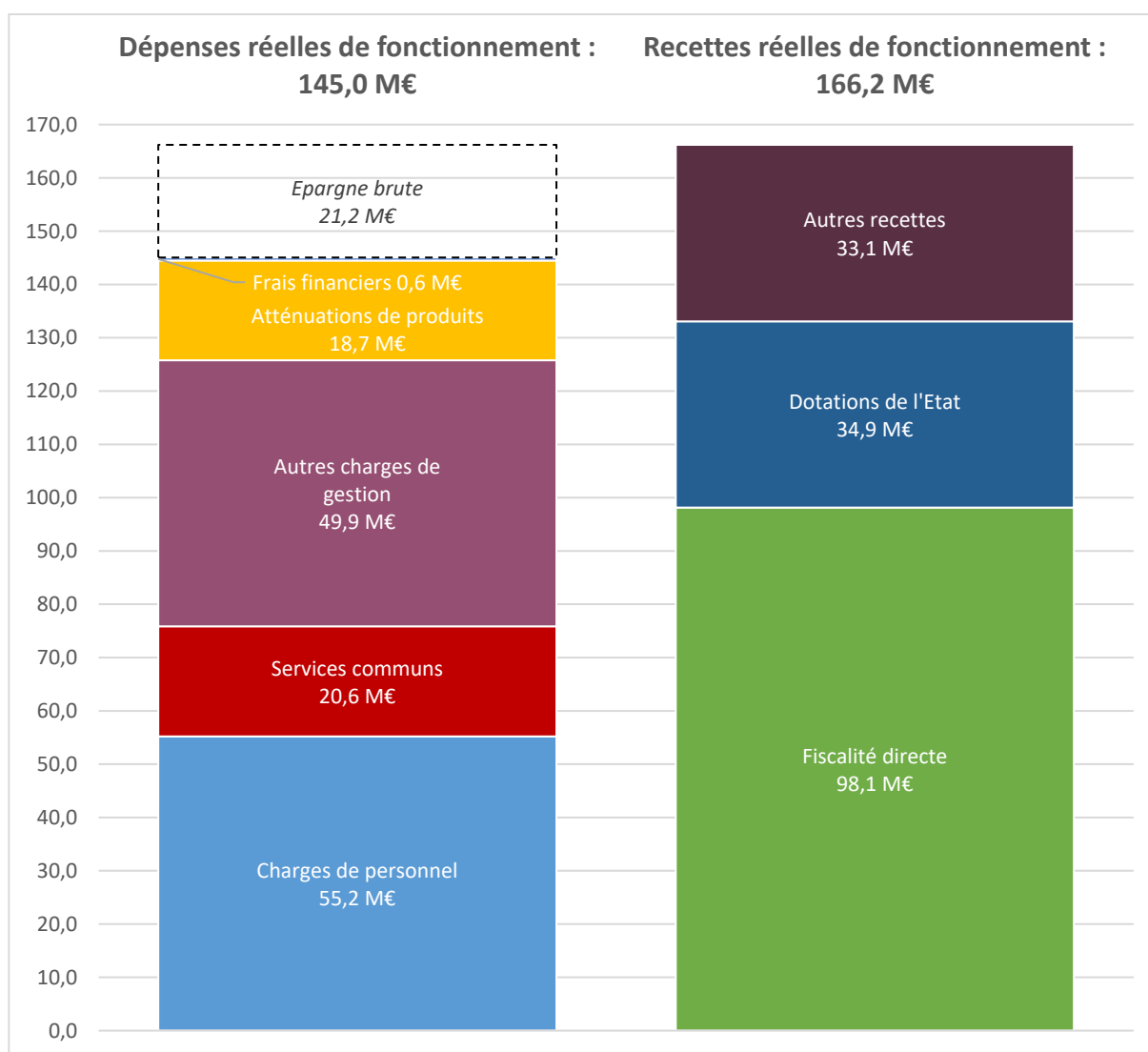
Dépenses (en M€)	Crédits 2023	CA 2023	Taux de réalisation	Recettes (en M€)	Crédits 2023	CA 2023	Taux de réalisation
Dépenses d'investissement	34,0	26,6	78,34%	Recettes d'investissement	9,2	7,5	81,61%
Remboursement du capital de la dette	4,3	4,2	99,23%	Emprunt	0,0	0,0	
Dépenses d'investissement (hors dette)	29,7	22,4	75,34%	Recettes d'investissement (hors dette)	9,2	7,5	81,61%
Attribution de compensation (ACi)	0,6	0,6	100,00%	Autres recettes	8,5	6,1	71,16%
Autres dépenses	29,1	21,8	74,82%	Produits de cession	0,6	1,4	220,94%



LA SECTION DE FONCTIONNEMENT

La section de fonctionnement réunit les opérations courantes réalisées par la ville de Brest. Les dépenses de fonctionnement représentent l'ensemble des charges destinées à assurer le fonctionnement de la collectivité, à savoir les frais de personnel, les subventions accordées, les intérêts de la dette, les prestations de services, les fournitures, etc. Cette section est financée par les ressources fiscales, les dotations versées par l'Etat, les redevances acquittées par les usagers des services publics, etc.

Les dépenses réelles de fonctionnement s'élèvent à 145,0 M€ en 2023, pour 166,2 M€ de recettes réelles de fonctionnement.

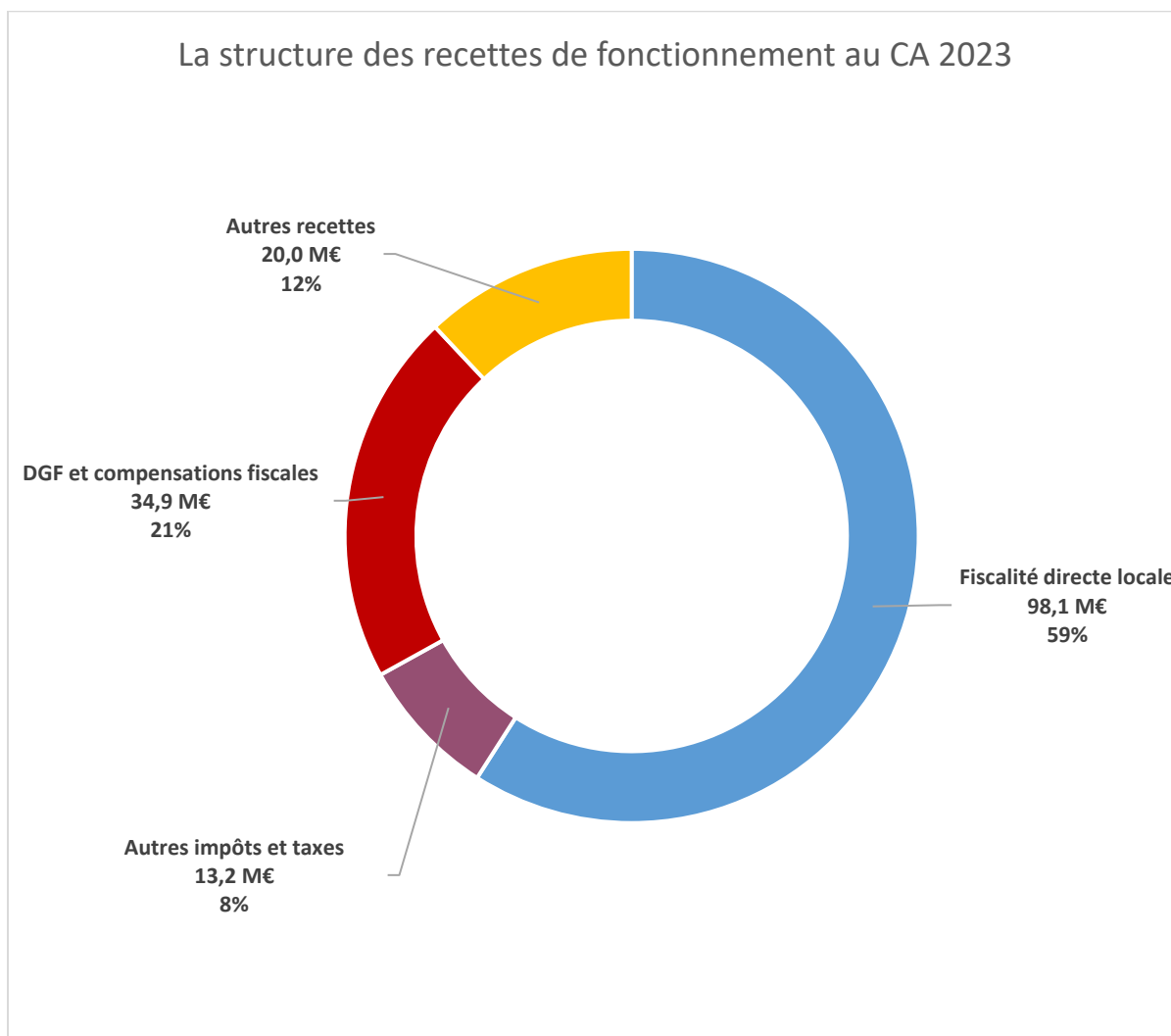


Des recettes de fonctionnement (166,2 M€) en progression

<i>En millions d'euros</i>	CA 2022	CA 2023	Variation 2022-2023	Part relative
Fiscalité directe locale	91,15	98,14	7,67%	59,0%
- Taxe foncière sur les propriétés bâties (TFB)	88,33	93,78	6,17%	56,4%
- Taxe d'habitation (TH)	2,12	3,84	81,49%	2,3%
- Taxe foncière sur les propriétés non bâties (TFNB)	0,17	0,20	14,91%	0,1%
- Rôles supplémentaires et complémentaires	0,53	0,31	-40,70%	0,2%
Dotations de l'Etat	34,45	34,94	1,43%	21,0%
- Dotation Globale de Fonctionnement (DGF)	32,59	32,61	0,04%	19,6%
- Compensations fiscales	1,86	2,33	25,83%	1,4%
Autres recettes fiscales	14,43	13,15	-8,90%	7,9%
- Taxe additionnelle aux droits de mutation	8,07	6,08	-24,73%	3,7%
- Reversement taxe sur l'électricité	2,26	2,90	28,36%	1,7%
- Fonds de péréquation des ressources fiscales intercommunales et communales (FPIC)	1,63	1,54	-5,56%	0,9%
- Dotation de solidarité Communautaire (DSC)	0,24	0,24	-1,11%	0,1%
- Autres	2,23	2,39	7,38%	1,4%
Participations organismes extérieurs	12,73	11,78	-7,47%	7,1%
- Caisse d'allocations familiales (CAF)	8,48	7,10	-16,23%	4,3%
- Etat	3,62	3,82	5,62%	2,3%
- Autres organismes	0,64	0,86	34,80%	0,5%
Produits des services du domaine et ventes diverses	5,09	5,77	13,24%	3,5%
- Restauration scolaire	2,13	2,27	6,62%	1,4%
- Redevances crèches et haltes garderies	0,94	0,92	-1,90%	0,6%
- Redevances péri et extrascolaires	0,55	0,66	20,36%	0,4%
- Concessions dans les cimetières	0,35	0,41	17,22%	0,2%
- Remboursement de frais dispositif de réussite éducative	0,32	0,35	10,71%	0,2%
- Autres produits des services	0,80	1,15	42,80%	0,7%
Autres recettes de fonctionnement	1,41	2,43	72,13%	1,5%
- Indemnités assurances (émeutes)		0,50		0,3%
- Indemnités assurances (toiture GS Kerinou)		0,31		0,2%
- Autres recettes de fonctionnement	1,41	1,62	14,79%	1,0%
Total recettes réelles de fonctionnement	159,26	166,20	4,36%	100,0%
Total recettes (hors évènements exceptionnels)	159,26	165,70	4,04%	99,7%

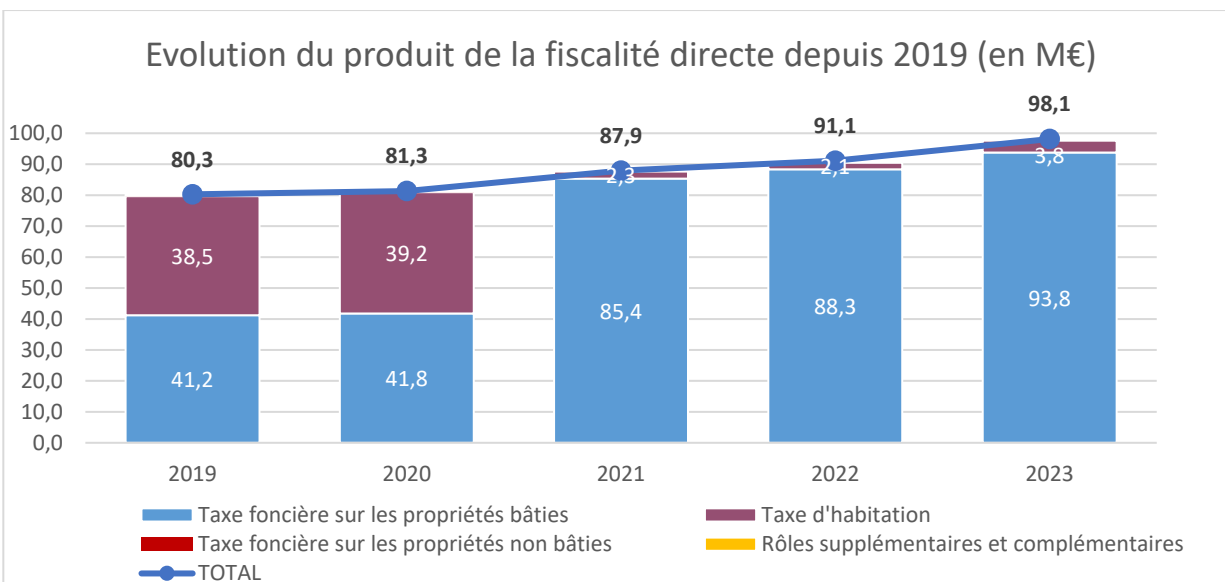
Les recettes réelles de fonctionnement atteignent 166,2 M€ au CA 2023 soit une progression de 4,4 % (+ 6,9 M€) par rapport au CA 2022.

Elles intègrent par ailleurs, pour 0,5 M€, des indemnités d'assurances liées aux dégradations causées par les émeutes du printemps 2023. En dehors de cet évènement exceptionnel, l'évolution des recettes de fonctionnement est ramenée à + 4,0 % (+ 6,4 M€).



Un produit de fiscalité directe en progression

Le produit de la fiscalité directe (taxe d'habitation sur les résidences secondaires, taxe foncière sur les propriétés bâties et taxe foncière sur les propriétés non bâties) représente la première source de recettes pour la ville de Brest, pour un total de 98,1 M€ en 2023. Il correspond en effet à 59 % des recettes réelles de fonctionnement.



¹ Depuis 2021, la perte de produit qui découle de la suppression de la taxe d'habitation sur les résidences principales est compensée à la ville de Brest par le transfert de la part départementale de foncier bâti et l'application d'un coefficient correcteur (égal à 1,2498). Aussi, l'application de ce mécanisme de correction représente près de 20 % du produit de la fiscalité directe locale perçu par la ville de Brest en 2021, de telle sorte que seulement 80 % de celui-ci est effectivement acquitté par les contribuables locaux. Le produit ainsi compensé intègre l'ancienne compensation des exonérations de taxe d'habitation décidées par l'Etat pour 6,6 M€, ce qui expliquait l'augmentation importante du produit de la fiscalité locale constatée au CA 2021.

Au CA 2023, le produit de la fiscalité directe atteint donc 98,1 M€ (contre 91,1 M€ en 2022), en progression de 7,7 % (+ 7,0 M€) en intégrant les effets suivants :

- L'actualisation forfaitaire des valeurs locatives fixée à 7,1 % pour les locaux d'habitation ;
- L'évolution physique des bases nettes d'imposition à hauteur de :
 - o + 1,2 % pour le foncier bâti ;
 - o + 71,1 % pour la taxe d'habitation sur les résidences secondaires en raison d'erreurs dans les déclarations des contribuables (dégrèvements à la charge de l'Etat en 2023).

Parallèlement, ces effets à la hausse sont atténués par :

- La baisse de 1,0 % des taux d'imposition (ayant eu pour conséquence d'atténuer le produit de fiscalité directe perçu en 2023 de 0,8 M€) :
 - o De 20,57 % à 20,36 % pour la taxe d'habitation sur les résidences secondaires ;
 - o De 40,24 % à 39,84 % pour le foncier bâti ;
 - o De 35,28 % à 34,93 % pour le foncier non bâti.

- Des rôles supplémentaires et complémentaires perçus pour des montants en baisse (0,31 M€ après 0,53 M€ au CA 2022) ;

Des dotations et compensations versées par l'Etat en progression

Les dotations et compensations d'Etat perçues par la Ville de Brest, destinées à financer une partie du fonctionnement courant de la collectivité, correspondent :

- À la *Dotation Globale de Fonctionnement (DGF)*, principale composante avec 32,6 M€ en 2023 (stable par rapport à 2022) ;
- Aux *compensations de fiscalité directe locale* qui visent à compenser les exonérations fiscales accordées par l'Etat : 2,3 M€ en 2023 (contre 1,9 M€ en 2022).

Elles représentent donc au global 34,9 M€ en 2023, en progression de 1,4 % par rapport à 2022. Cette évolution regroupe cependant des situations différentes.

La Dotation globale de fonctionnement (DGF) se décompose en trois dotations perçues par la ville de Brest :

- La *dotatation forfaitaire (DF)* est en baisse de 0,3 % à 21,5 M€ en 2023 ;
- La *dotatation de solidarité urbaine (DSU)*, au titre de laquelle la ville de Brest bénéficie d'une croissance annuelle, a atteint 8,5 M€ en 2023 (soit + 0,3 M€ par rapport à 2022) ;
- La *dotatation nationale de péréquation (DNP)* est quant à elle en baisse à 2,5 M€ en 2023 (- 0,3 M€).

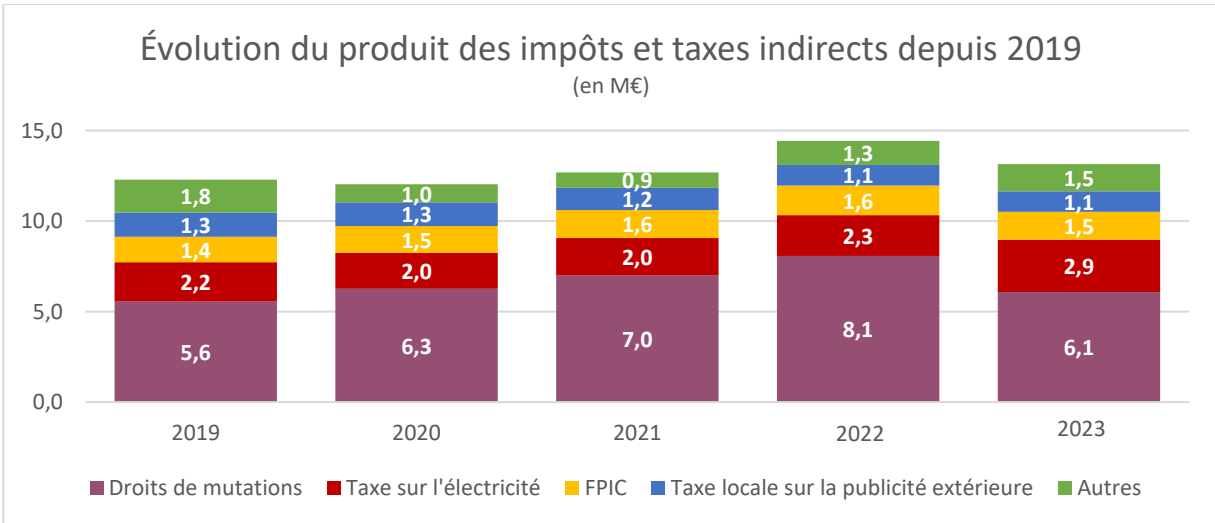
Globalement, la dotation globale de fonctionnement est stable (+ 0,04 %) par rapport à 2022 et s'élève à 32,6 M€.

Les exonérations fiscales accordées par l'Etat font l'objet de compensations annuelles versées aux collectivités locales. Ces compensations représentent le second poste des concours financiers de l'Etat pour un montant total de 2,3 M€ en 2023, en progression de 0,5 M€ par rapport à 2022. Leur principale composante constitue la compensation versée consécutivement à la réduction de moitié des valeurs locatives des locaux industriels utilisées pour le calcul des taxes foncières (1,6 M€ en 2023).

Une baisse du produit des impôts et taxes indirects en lien avec l'inversion de la dynamique des droits de mutation

Les recettes issues des impôts et taxes indirects (13,1 M€) diminuent de 8,9 % par rapport à 2022.

Les droits de mutation en constituent la principale composante. Avec un produit de 6,1 M€ en 2023, ils ont connu une inversion de leur dynamique après le niveau record atteint en 2022 (8,1 M€), soit une baisse de 24,7 % (- 2,0 M€). Son évolution est corrélée à la dynamique du marché local de l'immobilier (effet volume et effet prix), ce qui en fait un produit fiscal potentiellement très fluctuant.



L'ensemble intercommunal composé de Brest métropole et de ses communes membres est attributaire du fonds de péréquation des ressources intercommunales et communales (FPIC) depuis 2012. Le fonds est réparti entre la métropole et les communes en fonction du Coefficient d'Intégration Fiscale (CIF). Aussi, en 2023, la part reversée à la ville de Brest atteint 1,5 M€, en baisse de 5,6 %.

Le reversement de taxe sur l'électricité (2,9 M€) est en forte progression (+ 28,4 %), tandis que le produit de taxe sur la publicité extérieure (1,1 M€) diminue de 0,7 %.

La dotation de solidarité communautaire (DSC) perçue par la ville de Brest en 2023 atteint 0,240 M€ contre 0,243 M€ en 2022.

La progression des autres impôts et taxes indirects s'explique principalement par la progression du produit des droits de place (0,7 M€ en 2023 après 0,5 M€ en 2022).

Les participations versées par divers organismes en baisse après des encaissements exceptionnels en 2022

Les autres participations reçues en fonctionnement (11,8 M€) diminuent de 7,5 % soit - 1,0 M€ par rapport à 2022. Il convient de souligner particulièrement les évolutions suivantes :

- Les subventions perçues auprès de la Caisse d'Allocations Familiales (7,1 M€) diminuent globalement de 1,4 M€ sous l'effet de plusieurs facteurs :
 - o Le versement en 2022 d'un acompte de 70% (0,9 M€) des Bonus territoires de la nouvelle Convention territoriale Globale, en plus de la Prestation de Service Enfance Jeunesse de l'ancien Contrat Enfance Jeunesse qui a disparu en 2023, la ville percevant désormais les bonus territoires.
 - o Dans le cadre des modalités d'application du CEJ, la Ville percevait des aides au titre de l'activité (Accueil de Loisirs, petite enfance...) des équipements de quartiers et crèches associatives du territoire, qu'elle leur reversait ensuite dans le cadre de ses subventions

(0,3 M€ au CA 2022). Désormais, les structures associatives perçoivent directement ces aides.

- Le versement d'une aide exceptionnelle COVID 19 (0,2 M€), relative aux fermetures et confinements de 2021-2022.
- Les subventions perçues auprès de l'Etat (3,8 M€) progressent de 5,6 % (+ 0,2 M€) sous l'effet de la perception de la dotation pour les titres sécurisés (0,2 M€);
- Les autres subventions et participations perçues (0,9 M€) sont également en progression (+ 0,2 M€) avec notamment les reversements par la métropole des subventions obtenues dans le cadre du plan pauvreté.

Les produits de services en progression

L'ensemble des produits des services municipaux (5,8 M€) progresse de 13,2 % de CA à CA soit une hausse de 0,7 M€.

Ce poste de recettes regroupe :

- Les produits de la restauration scolaire (2,3 M€) en progression de 6,6 % (+ 0,14 M€) ;
- Les redevances crèches et haltes garderies (0,9 M€) en baisse de 1,9 % (- 0,02 M€) ;
- Les redevances péri et extrascolaires (0,7 M€) en progression de 20,4 % (+ 0,11 M€) ;
- Les concessions dans les cimetières (0,4 M€) en progression de 17,2 % (+ 0,06 M€) ;
- Les remboursements de mise à disposition de personnel par la Caisse des Ecoles dans le cadre du dispositif de réussite éducative (0,4 M€) en progression de 10,7 % (+ 0,03 M€) ;
- Les autres produits des services (1,1 M€) en progression (+ 0,35 M€). Il s'agit notamment des abonnements dans les médiathèques, le restaurant municipal, les remboursements de frais, etc. Leur évolution est notamment marquée par un décalage de facturation sur 2023 des frais de fourrière 2022 à la métropole (+ 0,3 M€).

Les autres recettes de fonctionnement en progression

Les autres recettes de fonctionnement (2,4 M€) progressent de CA à CA. Elle intègre notamment les indemnités d'assurance perçues :

- Au titre des dégradations causées par les émeutes du printemps 2023 (0,5 M€) ;
- Au titre d'un sinistre sur la toiture du groupe scolaire de Kerinou (0,3 M€).

Par ailleurs, ces autres recettes de fonctionnement regroupent notamment :

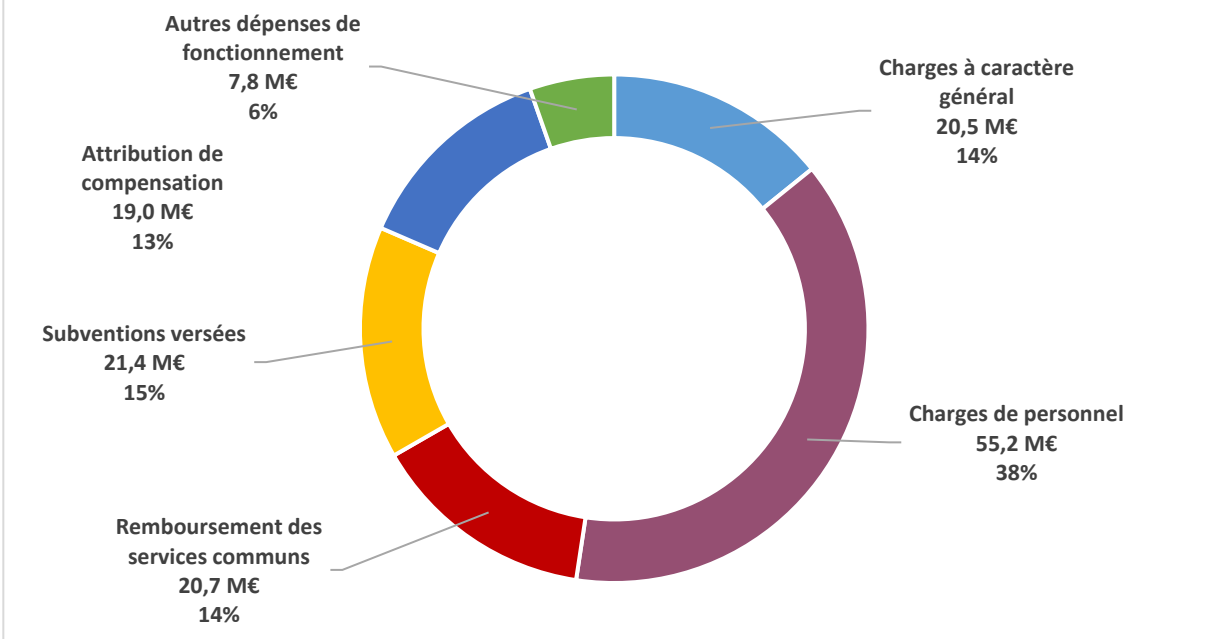
- La redevance restauration scolaire : 0,35 M€, en baisse de 2,1 % ;
- Les revenus des immeubles globalement stables à 0,66 M€ ;
- Les autres produits (produits financiers, produits spécifiques, autres produits de gestion courante, etc.) en progression 0,2 M€ sous l'effet de la vente de CEE dans le cadre du marché de partenariat pour la rénovation énergétique des écoles.

Une progression des dépenses de fonctionnement impactée par les évènements exceptionnels : + 5,3 %

En millions d'euros	CA 2022	CA 2023	Variation 2022-2023	Part relative
Charges de personnel	53,64	55,21	2,94%	38,22%
Subventions versées	20,36	21,38	5,04%	14,80%
<i>Associations conventionnées</i>	12,72	13,27	4,34%	9,19%
<i>Centre Communal d'Action Sociale (CCAS)</i>	5,65	6,27	11,04%	4,34%
<i>Associations non conventionnées</i>	1,39	1,34	-3,69%	0,93%
<i>Remises gracieuses</i>	0,01	0,00	-84,81%	0,00%
<i>Autres organismes publics</i>	0,59	0,50	-15,50%	0,34%
Remboursement des services communs	19,61	20,65	5,28%	14,29%
Charges à caractère général	16,70	20,49	22,71%	14,18%
<i>Services extérieurs</i>	5,68	5,91	4,15%	4,09%
<i>Fournitures, énergie et fluides</i>	4,06	5,47	34,76%	3,78%
<i>Achats de prestations de services</i>	3,88	4,69	20,98%	3,25%
<i>Emeutes</i>		0,69		0,48%
<i>Tempête CIARAN</i>		0,64		0,44%
<i>Autres charges à caractère général</i>	3,09	3,09	0,15%	2,14%
Attribution de compensation	18,97	18,97	0,00%	13,13%
Autres dépenses de fonctionnement	7,87	7,77	-1,27%	5,38%
<i>Participations aux charges des écoles privées</i>	3,46	3,36	-2,92%	2,32%
<i>Contribution versée à l'EESAB</i>	2,03	2,03	0,00%	1,40%
<i>Indemnités, frais de mission et de formation des élus</i>	1,60	1,67	4,19%	1,15%
<i>Frais de fonctionnement des groupes d'élus</i>	0,35	0,39	10,56%	0,27%
<i>Autres (dont charges exceptionnelles)</i>	0,42	0,33	-21,91%	0,23%
Total dépenses de fonctionnement (hors intérêts)	137,15	144,48	5,34%	100,00%
Total dépenses de fonctionnement (hors évènements exceptionnels)	137,15	143,15	4,38%	99,08%

Les dépenses de fonctionnement hors intérêts de la ville de Brest progressent de 5,3 % en 2023 (+ 7,3 M€). Elles intègrent pour un total de 1,3 M€ les dépenses réalisées suite aux dégradations causées par les émeutes du printemps 2023 et aux dégâts causés par la tempête Ciaran fin 2023. En dehors de ces évènements exceptionnels, l'évolution des dépenses de fonctionnement est ramenée à 4,4 % au compte administratif 2023, soit un niveau inférieur à l'inflation définitive (- 0,5 point).

La structure des dépenses de fonctionnement au CA 2023



Les charges de personnel (55,2 M€) représentent 38,2 % des dépenses de fonctionnement de la ville de Brest et constituent ainsi le principal poste de dépenses en section de fonctionnement. Elles intègrent les frais de personnel remboursés à Brest métropole dans le cadre de la convention de gestion unifiée du personnel (GUP). Elles progressent de 2,9 % de CA à CA (+ 1,6 M€). Cette évolution tient notamment compte de la revalorisation du point d'indice au 1^{er} juillet 2023 et le versement de la première part de la prime exceptionnelle de pouvoir d'achat versée aux agents.

En outre, la ville de Brest rembourse à Brest métropole le coût des services communs mutualisés entre les deux collectivités. Les services communs comprennent à la fois des charges de personnel et des dépenses diverses. En 2023, **la part des services communs à la charge de la ville de Brest (20,6 M€)** représente plus de 14 % des dépenses de fonctionnement du CA 2023. Elle progresse de 5,3 % de CA à CA (+ 1,0 M€) en fonction de l'activité des services communs réalisée pour le compte de la ville de Brest.

L'attribution de compensation (19,0 M€) correspond à la neutralisation des transferts de fiscalité et des transferts de compétences réalisés lors du passage en taxe professionnelle unique en 2001. Le montant de cette attribution de compensation est figé en l'absence de nouveaux transferts de compétences. Au CA 2023, elle représente un peu plus de 13 % des dépenses de fonctionnement de l'exercice. Depuis 2022, il convient d'y ajouter la fraction imputée en section d'investissement à hauteur de 0,6 M€ pour un total de 19,6 M€.

Les subventions versées aux organismes privés et publics (21,4 M€) représentent près de 15 % des dépenses de fonctionnement au CA 2023. Elles progressent globalement de 5,0 % (+ 1,0 M€) de CA à CA. Cette évolution recouvre cependant des situations différenciées :

- *La subvention de fonctionnement versée au Centre Communal d'Action Sociale (6,3 M€)* progresse de nouveau sensiblement (+ 0,6 M€ après +1,0 M€ en 2022) par rapport à 2022 au vu du besoin d'équilibre du budget du CCAS ;
- *Les subventions versées aux autres organismes publics (0,5 M€)* diminuent (- 0,1 M€) du fait d'un changement dans la comptabilité de la Caisse d'Allocations Familiales en ce qui concerne le soutien de la ville de Brest aux centres sociaux ;
- *Les subventions de fonctionnement versées aux associations conventionnées (13,3 M€)* progressent globalement de 4,3 % (+ 0,6 M€) en intégrant le versement anticipée de la subvention 2024 à Brest événements nautiques (0,3 M€) et la progression des soutiens aux crèches associatives et aux équipements de quartiers (+ 0,2 M€) ;
- *Les subventions de fonctionnement versées aux associations non conventionnées (1,3 M€)* diminuent globalement de 0,05 M€ ;

Les charges à caractère général (20,5 M€) représentent un peu plus de 14 % des dépenses de fonctionnement de la ville de Brest au CA 2023. Elles progressent de 22,7 % de CA à CA (+ 3,8 M€). Elles intègrent, pour un total de 1,3 M€ les dépenses réalisées suite aux émeutes du printemps 2023 (0,7 M€) et aux dégâts causés par la tempête Ciaran (0,6 M€). Après retraitements de ces événements exceptionnels, l'évolution des charges à caractère général est ramenée à 14,8 % (+ 2,5 M€).

Les principaux postes de charges à caractère général sont les suivants :

- *Les services extérieurs (5,9 M€)* en progression de 4,1 % (+ 0,2 M€). Ils correspondent :
 - o Aux loyers et charges locatives (1,3 M€) en hausse de 11,7 % (+ 0,14 M€), la moitié de cette augmentation s'expliquant par la prise en charge du loyer des restos du cœur pour le local situé rue de la Villeneuve,
 - o Aux frais d'entretien et de maintenance (1,0 M€) en baisse de 15,8 % (- 0,19 M€), 0,1 M€ ayant notamment été consacrés en 2022 à la démolition d'un local insalubre rue Borda ;
 - o Les autres services extérieurs (contrats de prestations de services, primes d'assurance, etc.) pour 3,6 M€ en hausse de 8,7 % (+ 0,28 M€), cette évolution tenant compte notamment du contrat de préfiguration des halles Saint-Louis (0,12 M€), des audits énergétiques réalisés dans les groupes scolaires (0,06 M€), les loyers de maintenance versées dans le cadre du marché de partenariat pour la rénovation énergétique des écoles (0,05 M€) ;
- *Les dépenses de fournitures, d'énergie et fluides (5,5 M€)* progressent de 34,8 % (+ 1,4 M€) par rapport à 2022 avec des situations différenciées :

- *Les dépenses de fournitures de gaz (1,39 M€) progressent fortement de 202,1 % (+ 0,93 M€) ;*
- *Les dépenses d'électricité (1,24 M€) progressent de 11,1 % (+ 0,12 M€) ;*
- *Les dépenses de chauffage urbain (0,44 M€) progressent de 34,1 % (+ 0,11 M€) ;*
- *Les dépenses de fournitures d'eau (0,42 M€) progressent de 18,8 % (+ 0,06 M€) ;*
- *Les dépenses d'alimentation (0,38 M€) progressent de 18,7 % (+ 0,06 M€) ;*
- *Les autres fournitures diverses (1,6 M€) progressent globalement de 8,1 % (+ 0,12 M€).
Il s'agit par exemple des livres pour les bibliothèques (0,5 M€) ou des fournitures scolaires (0,3 M€) ;*
- *Les achats de prestations de services (4,7 M€) progressent de 21,0 % (+ 0,8 M€). Ils comprennent notamment :*
 - *le contrat de délégation de service public (DSP) de la restauration scolaire (3,8 M€) en progression de 9,1 % (+ 0,3 M€) au regard des indices contractuels ;*
 - *les dépenses liées à l'organisation du Arkéa Ultims Challenge (0,45 M€).*
- *Les autres charges à caractère général (3,1 M€) sont quasiment stabilisées (+ 0,1 %).*

Les autres dépenses de fonctionnement (7,7 M€) représentent plus de 5 % des dépenses de fonctionnement du CA 2023. Elles diminuent de 1,3 % de CA à CA (- 0,1 M€) en lien avec la baisse de la participation de la ville de Brest aux charges de fonctionnement des écoles (3,4 M€). Elles comprennent également :

- La contribution versée à l'EESAB (2,0 M€) ;
- Les indemnités, frais de formation et de formation des élus (1,7 M€) ;
- Les frais de fonctionnement des groupes d'élus (0,4 M€) ;
- Les autres charges (0,3 M€) diverses comprenant des opérations comptables (ex : annulations de titres sur exercices antérieurs).

L'ANNUITÉ DE LA DETTE

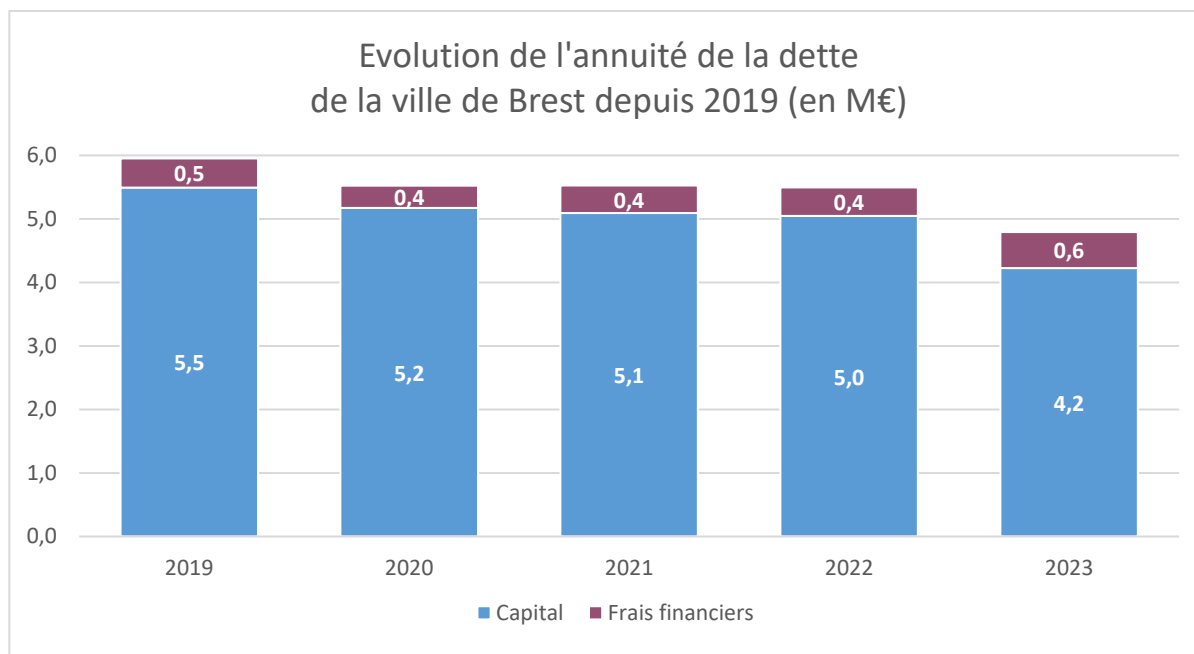
L'annuité de la dette est composée du montant des intérêts des emprunts qui constituent comptablement une charge en section de fonctionnement, et du montant du remboursement du capital qui figure comptablement en section d'investissement. L'addition de ces deux montants calculés hors gestion active de la dette permet de mesurer le poids de la dette au titre d'un exercice.

L'annuité de la dette diminue de 12,8 % à 4,8 M€ en 2023. Elle comprend donc deux composantes :

- L'amortissement contractuel du capital de la dette pour 4,2 M€, en baisse de 16,3 % par rapport au CA 2022 en raison du désendettement ;
- Les frais financiers pour 0,6 M€, en progression de 26,6 % par rapport au CA 2022 en raison de la remontée des taux d'intérêts (impact sur la dette à taux variable).

Elle intègre depuis 2021 l'annuité de la dette du marché de partenariat pour le rénovation énergétique de 5 écoles à hauteur de 0,7 M€ en 2023 (0,2 M€ d'intérêts et 0,5 M€ de capital).

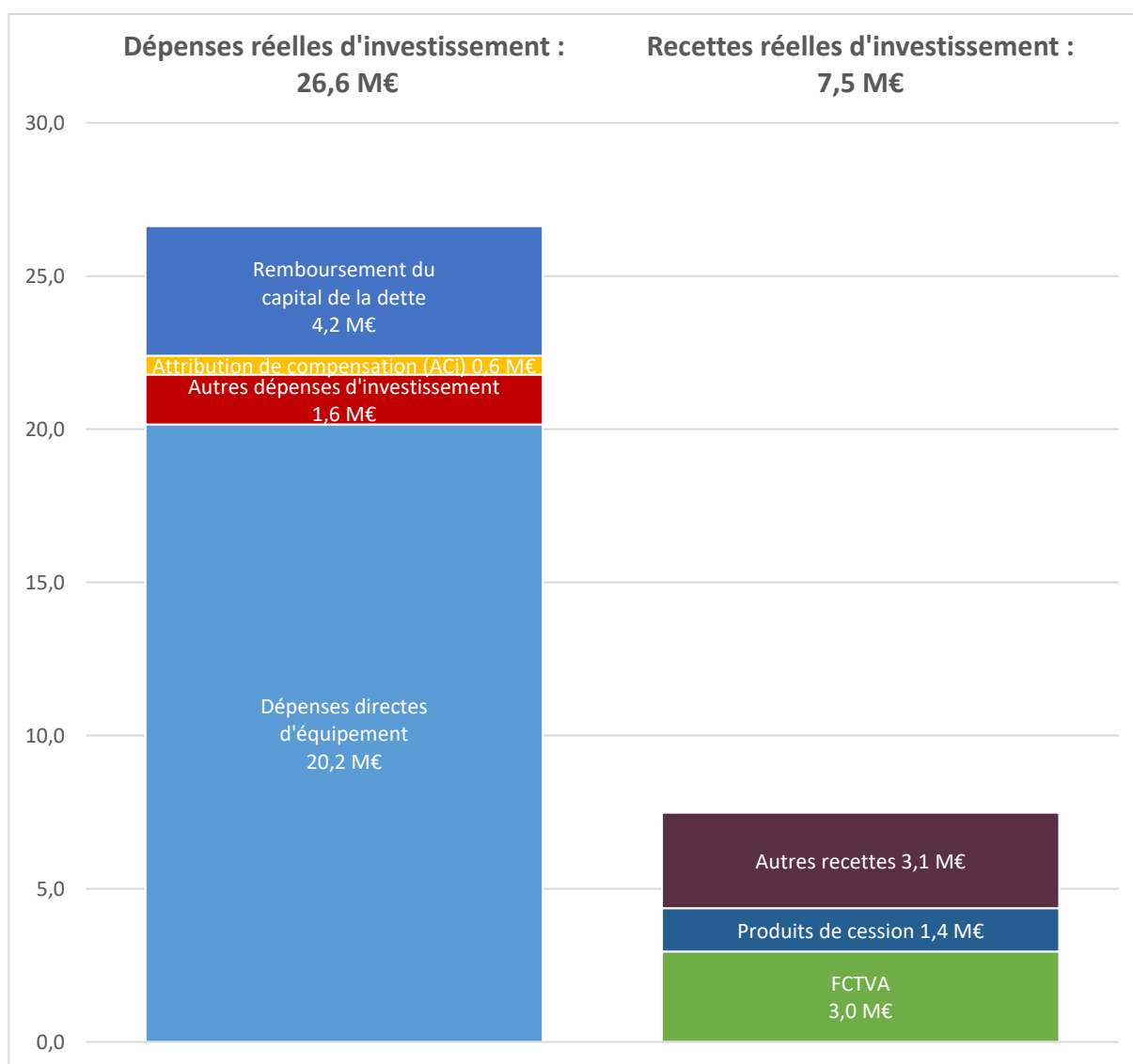
Pour sa part, l'annuité de la dette propre acquittée par la ville de Brest (4,1 M€) recule une nouvelle fois du fait du désendettement.



LA SECTION D'INVESTISSEMENT

La section d'investissement réunit les opérations ayant vocation à accroître, préserver et/ou améliorer le patrimoine de la ville de Brest. Il s'agit notamment des opérations de constructions de nouveaux équipements et des programmes de conservation du patrimoine existant.

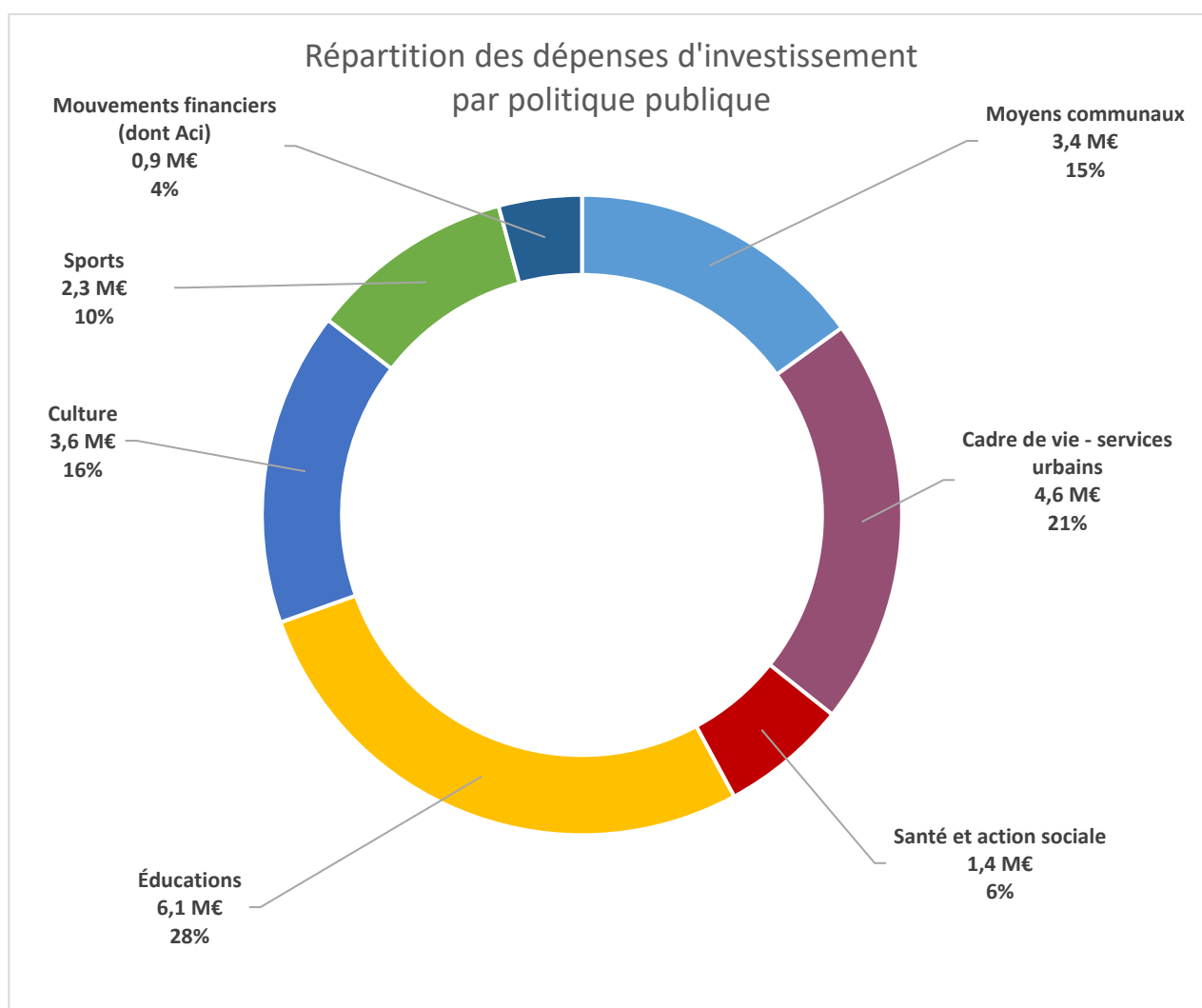
Les dépenses réelles d'investissement s'élèvent à 26,6 M€ pour l'année 2023 (y compris le remboursement contractuel du capital de la dette à hauteur de 4,2 M€ et l'attribution de compensation reversée à la métropole depuis 2022 pour 0,6 M€ chaque année) tandis que les recettes réelles d'investissement atteignent 7,5 M€ (y compris les produits de cession affectés comptablement en section de fonctionnement mais analysés comme des recettes d'investissement).



Un niveau de dépenses d'investissement : 22,4 M€

Hors remboursement du capital de la dette, les dépenses d'investissement atteignent 22,4 M€, en légère baisse par rapport au CA 2022 (- 0,3 M€) mais restent positionnées à un niveau élevé.

millions d'euros	CA 2022	CA 2023
Dépenses d'équipement	20,58	21,42
<i>Immobilisations</i>	17,94	20,16
<i>Subventions d'équipement versées</i>	2,63	1,26
Participation marché de partenariat rénovation énergétique des écoles	1,46	0,02
Opérations sous mandat Dépenses	0,01	0,02
Participations en capital	0,07	0,32
Attribution de compensation - part investissement	0,62	0,62
Total dépenses d'investissement hors dette	22,73	22,40



En 2023, 6,1 M€ ont été consacrés aux politiques d'éducatives soit 28% des investissements de l'année dont 1,9 M€ pour la Maison des associations de Pen ar Créac'h, 1,3 M€ pour la reconstruction du groupe scolaire Kerisbian et 1,2 M€ pour la maintenance du bâti dans les écoles (y compris optimisation énergétique des bâtiments éducatifs).

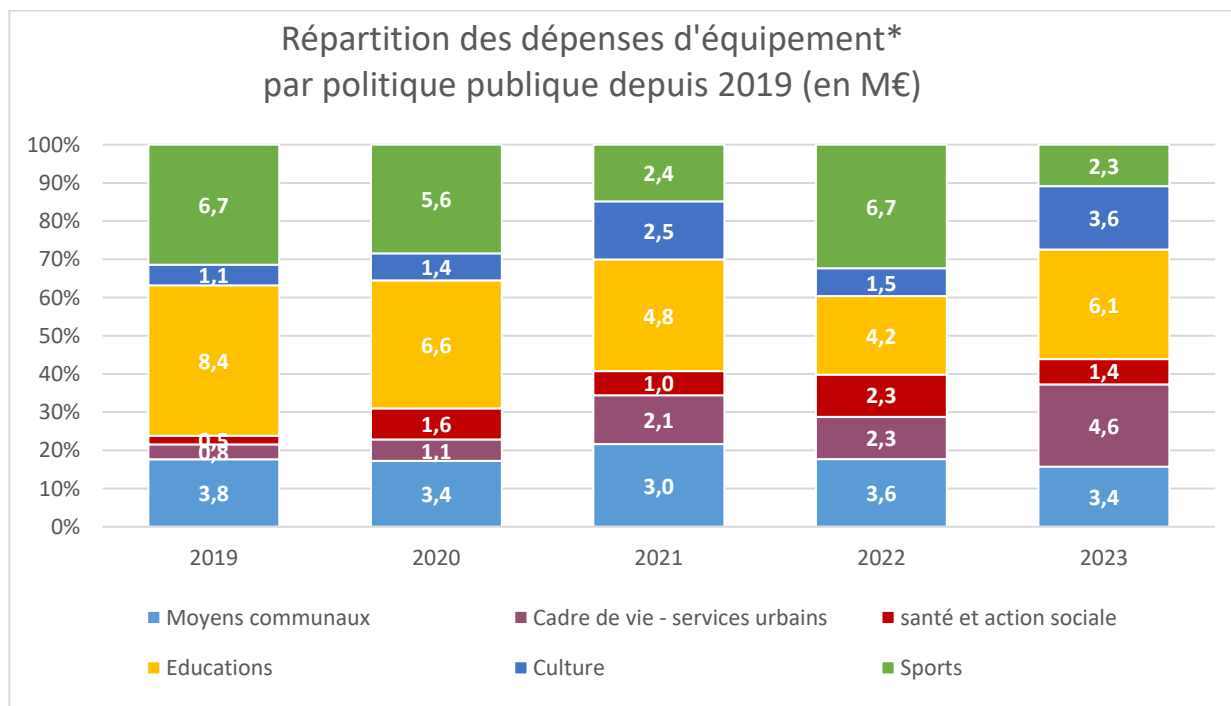
4,6 M€ d'investissement ont été consacrés au cadre de vie et aux services urbains soit 21% des investissements, notamment pour la rénovation des halles St-Louis (2,5 M€) et le renforcement de la protection des bâtiments de la ville de Brest (0,6 M€).

La culture (3,6 M€) concentre 16 % des dépenses d'investissement mobilisées en 2023 notamment pour le déménagement du Fourneau des Capucins (2,7 M€).

Un effort d'investissement de 3,4 M€ a également porté sur les moyens communaux avec notamment des travaux dans les bâtiments municipaux (0,9 M€) et de l'équipement informatique (0,8 M€).

2,3 M€ ont été investis par la ville de Brest en faveur de la politique sportive soit 10 % des investissements de l'exercice, notamment pour les travaux dans les stades et gymnases.

La santé et l'action sociale (1,4 M€) regroupent 6 % des réalisations de l'exercice avec notamment la subvention versée pour la restructuration des locaux du CCAS (0,6 M€) et celles versées aux associations de la solidarité (0,3 M€).



*Les dépenses d'équipement correspondent aux investissements comptabilisés aux chapitres 20,204 hors ACI, 21 et 23

La répartition des dépenses d'équipement par politique est fluctuante d'un exercice à l'autre. Elle est fortement liée aux caractéristiques des grands programmes d'investissement.

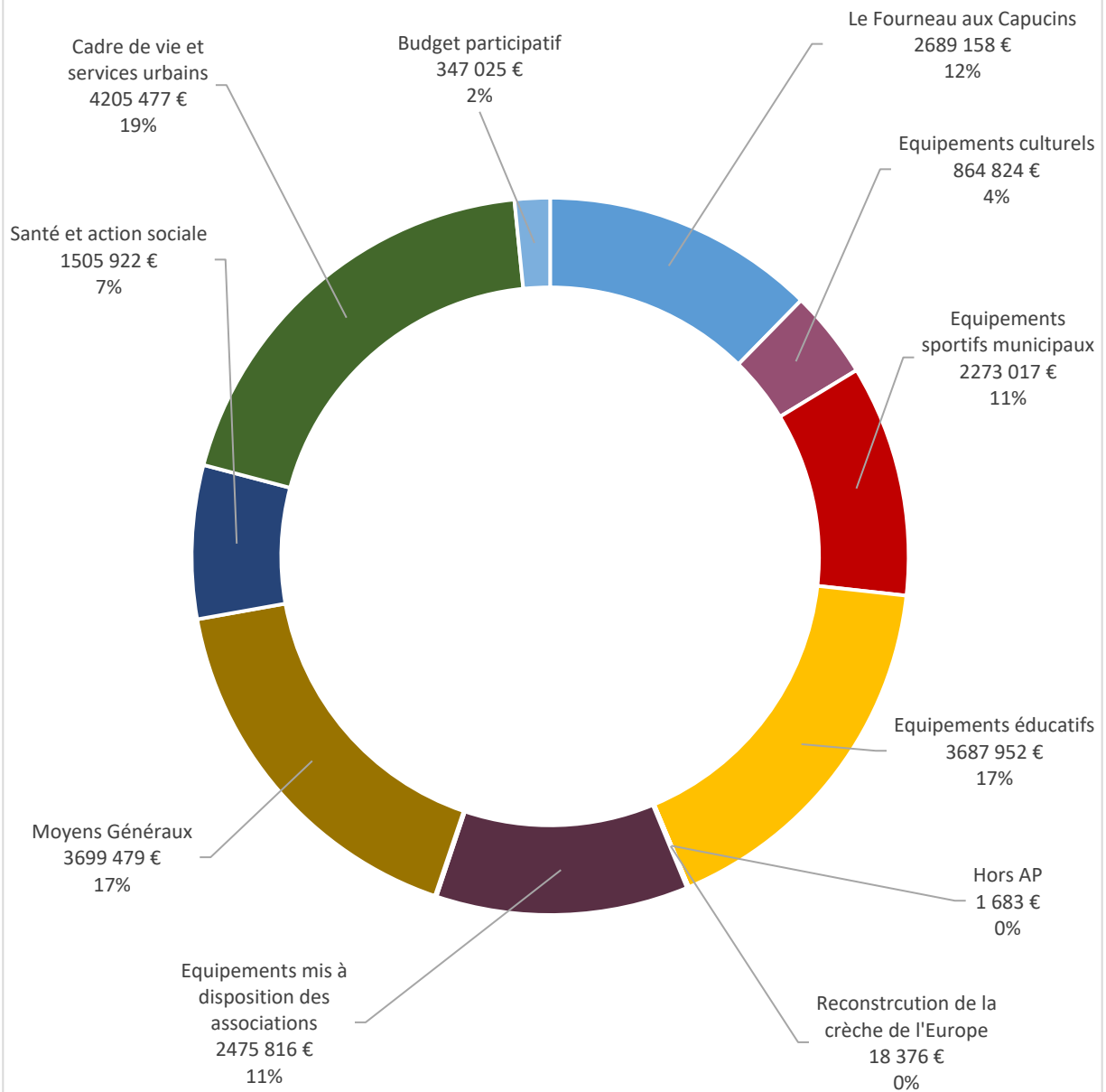
Le tableau qui suit présente la répartition des dépenses d'investissement de la ville de Brest par programme d'investissement.

N°	Libellé programmes d'investissement	Dépenses (en M€)
1492	Le Fourneau aux Capucins	2,689
1506	Halles Saint-Louis	2,500
1504	Maison des associations de Pen Ar Créac'h	1,864
1498	Reconstruction groupe scolaire Kerisbian	1,318
615/1548/1545	GER* équipements sportifs (3 programmes)	1,132
1130	Travaux dans divers bâtiments municipaux	0,899
847	Equipement en informatique	0,768
73	Maintenance du bâti dans les écoles	0,741
1507	Renforcement de la protection des bâtiments de la ville de Brest	0,636
1522	Restructuration des locaux du CCAS	0,567
289	Travaux d'office, péril et maintenance	0,565
1471	Chauffage et ventilation des bâtiments municipaux	0,506
262	Optimisation énergétique des bâtiments éducatifs	0,495
261	Maintenance des équipements socio-culturels	0,492
165	Travaux Hôtel de Ville	0,436
955	Autres équipements culturels	0,436
1495/80	Stade Francis Le Blé (2 programmes)	0,407
1508	Etablissements d'action sociale et de santé	0,377
800	Budget participatif	0,347
1521	Soutien aux associations de la solidarité	0,339
1489	Participation au capital	0,325
1156	Travaux dans les crèches municipales et associatives	0,309
314	Renouvellement du parc de véhicules	0,290
205	Travaux sur édifices culturels	0,274
1493	Centre sportif du Petit Kerzu - travaux de rénovation	0,236
75	Entretien et aménagement des cours d'écoles	0,205
773	Projet foncier Légion St-Pierre	0,200
	Autres programmes	2,432
Total dépenses d'investissement (hors AC investissement)		21,785

* GER : Gros Entretien Renouvellement

Depuis 2022, la ville de Brest a généralisé la gestion de ses programmes d'investissement en autorisations de programme. Les dépenses d'investissement réalisées en 2023 peuvent donc être également réparties par autorisation de programmes de la manière suivante :

Répartition des dépenses d'investissement 2023 par autorisation de programme



Des recettes définitives d'investissement en progression à 7,5 M€

Les recettes définitives d'investissement (7,5 M€) correspondent aux recettes totales d'investissement, déduction faite des emprunts contractés ou refinancés et de l'épargne nette.

<i>en millions d'euros</i>	<i>CA 2022</i>	<i>CA 2023</i>
Fonds de compensation de la TVA (FCTVA)	2,19	2,95
Subventions d'investissement reçues	0,73	2,92
Taxes d'aménagement	0,06	0,06
Produits des cessions d'immobilisation	1,45	1,41
Autres recettes d'investissement	0,03	0,14
Total recettes d'investissement hors emprunt	4,46	7,49

Le niveau de ces recettes est étroitement lié au niveau des programmes d'investissement sur les exercices antérieurs, notamment les subventions d'investissement et le Fonds de compensation de la taxe sur la valeur ajoutée (FCTVA), au titre desquels la Ville de Brest a perçu pour chacun de ces postes 2,9 M€ en 2023 en lien avec le niveau élevé des investissements constaté en 2022.

Les produits de cessions (1,41 M€) concernent notamment la vente de parcelles dans le cadre de l'aménagement de l'îlot Cerdan (0,5 M€) et des cessions à la métropole concernant des terrains suite à l'opération de renouvellement urbain à Pontanézen (0,4 M€) et des actions de la SPL BMA (0,2 M€).

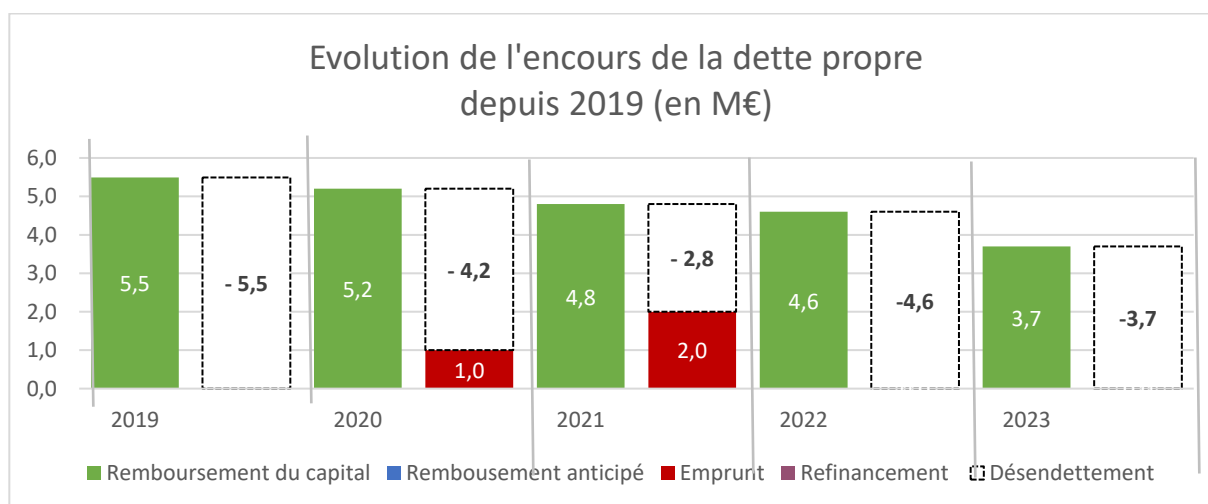
Le niveau de subventions d'investissement reçues a donc progressé de manière significative en 2023, passant de 0,7 M€ à 2,9 M€. Elles se répartissent de la manière suivante :

<i>En millions d'euros</i>	<i>Europe</i>	<i>Etat</i>	<i>Région</i>	<i>Département</i>	<i>Autres</i>	<i>Total</i>
Acquisitions et cessions foncières		0,793			0,489	1,282
Le Fourneau aux Capucins			0,827	0,112		0,939
Centre sportif du Petit Kerzu - travaux de rénovation		0,180				0,180
Maintenance du bâti dans les écoles		0,167				0,167
Renforcement de la protection des bâtiments de la ville de Brest		0,150				0,150
Travaux dans divers bâtiments municipaux		0,104				0,104
Part capital dette récupérable					0,063	0,063
Locaux de la brigade de tranquillité urbaine		0,030				0,030
Centre sportif Provence					0,003	0,003
GER équipements sportifs					0,003	0,003
Total subventions d'investissement	0,000	1,424	0,827	0,112	0,558	2,920

La dette au 31 décembre 2023

L'ÉVOLUTION DE L'ENCOURS DE DETTE DEPUIS 2019

Depuis 2019, la ville de Brest s'est désendettée de plus de 20,8 M€. Ce désendettement s'explique à la fois par une mobilisation d'emprunt maîtrisée (3 M€ sur 2019-2023) et adaptée au niveau d'investissement.

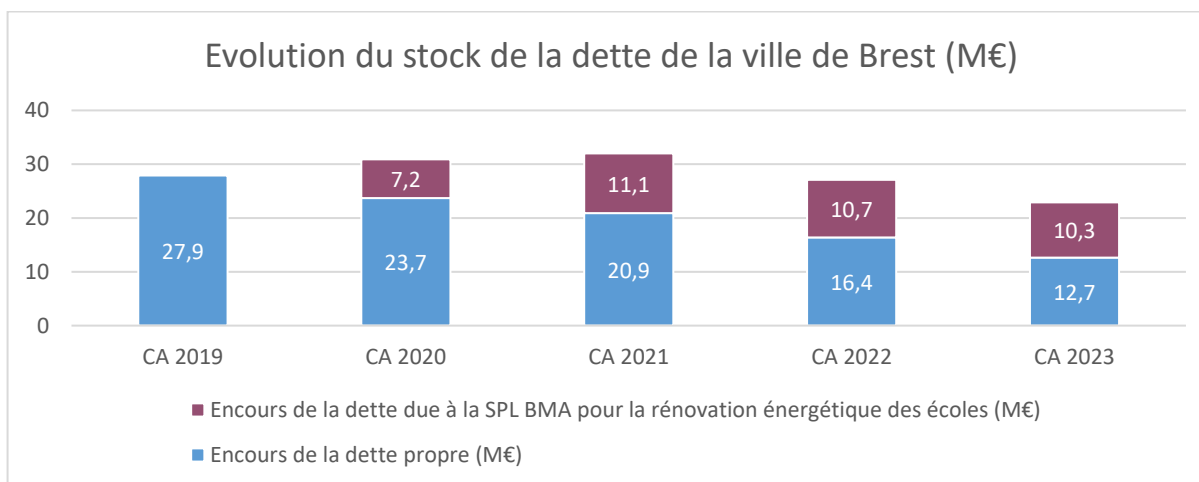


Du fait du désendettement constaté sur les derniers exercices, le stock de la dette propre de la ville de Brest a été réduit à 12,7 M€ au 31 décembre 2023.

A cet encours de dette propre, vient s'ajouter l'encours du marché de partenariat pour la rénovation énergétique de 5 groupes scolaires pour un montant résiduel de 10,3 M€ au 31 décembre 2023.

En 2023, aucun nouvel emprunt n'a été mobilisé.

En cumulé, l'encours de dette de la ville de Brest atteint donc 22,9 M€ au 31 décembre 2023.



UNE DETTE PEU RISQUÉE ET COMPÉTITIVE

Afin d'aider les emprunteurs publics à mieux appréhender les risques sur leurs emprunts, une charte de bonne conduite (CBC ou Charte Gissler) a été établie par le Ministère des Finances, avec les différentes associations d'élus et les banques. Pour les collectivités, cette charte est aujourd'hui reprise dans la circulaire du 25 juin 2010 qui remplace celle de 1992 sur le recours aux produits dérivés.

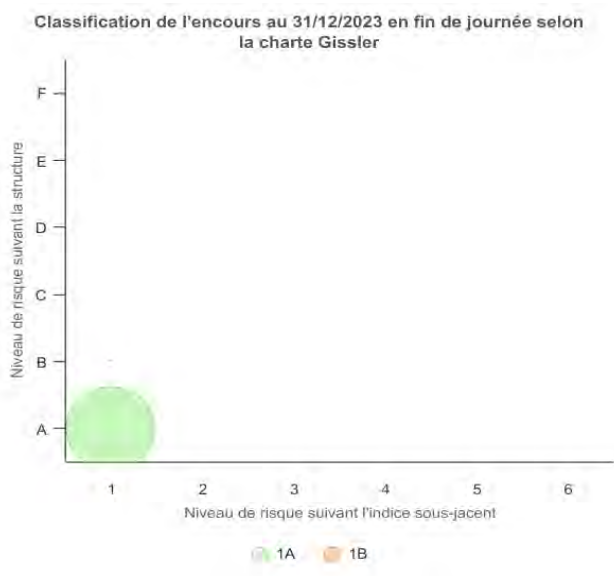
La répartition de l'encours de dette selon la Charte de Bonne Conduite doit être présentée en annexe des états de dette. Elle propose la classification suivante :

Charte de bonne conduite : classification des risques

Indices sous-jacents	Structures
1 Indices zone Euro	A Échange de taux fixe contre taux variable ou inversement Échange de taux structuré vers taux variable ou taux fixe Taux variable simple plafonné (cap) ou encadré (tunnel)
2 Inflation française ou inflation de la zone Euro Écart entre ces inflations	B Barrière simple, pas d'effet de levier
3 Écart d'indices de la zone euro	C Option d'échange (swaption)
4 Indices hors zone Euro Écart d'indices dont l'un est un indice hors zone Euro	D Multiplicateur jusqu'à 3 Multiplicateur jusqu'à 5 capé
5 Écart d'indices hors zone Euro	E Multiplicateur jusqu'à 5
6* Indexations non autorisées dans le cadre de la Charte (taux de change, indices actions...)	F* Structures non autorisées par la Charte (cumulatif, multiplicateur > 5...)

* : Hors Charte

La dette de la ville de Brest est à 97,6 % en risque 1A et à 2,4 % en risque 1B. Ainsi, au 31 décembre 2023, l'encours global de la dette présente un risque très faible.



Sources : SELDON Finance

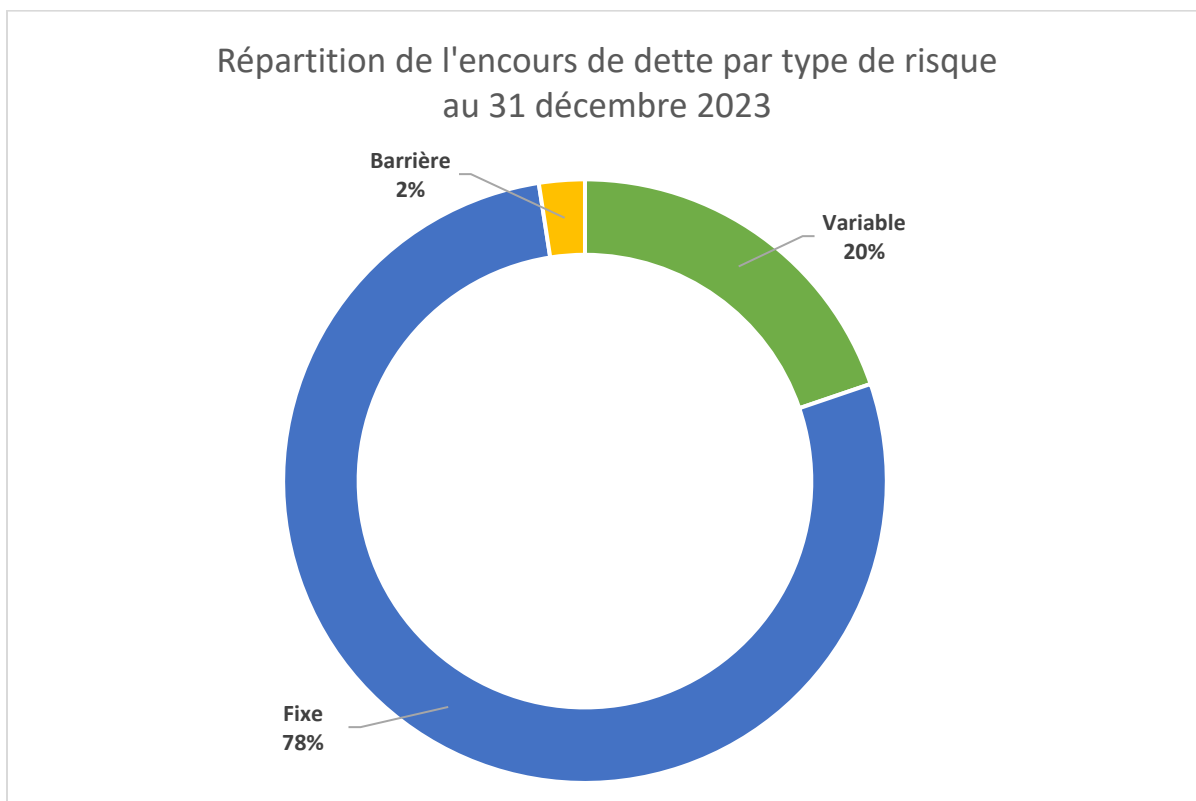
La dette de la ville de Brest est également très compétitive, avec un taux d'intérêt moyen au 31 décembre 2023 de 2,15 %, pour une durée résiduelle moyenne de 11 ans et 7 mois. Dans le contexte de remontée des taux d'intérêts, le faible coût de la dette découle des arbitrages opérés par la collectivité entre dette à taux fixe et dette à taux variable.

La dette à taux fixe représente 77,8 % de l'encours global. Ces emprunts, dont le coût est connu et peu sensible aux variations des marchés financiers, offrent une bonne vision et sécurisent partiellement l'encours de la dette.

L'ensemble de l'encours de la dette du marché de partenariat est conclu à taux fixe.

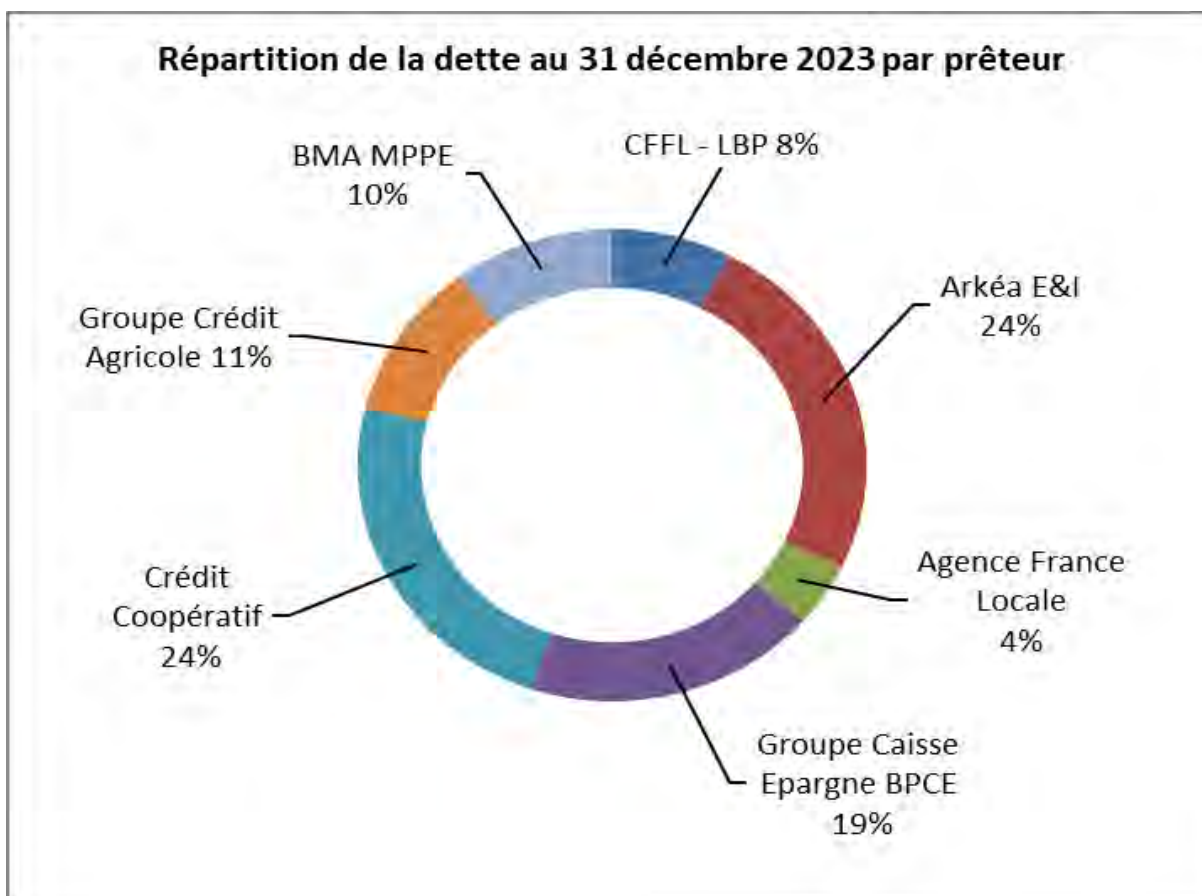
19,8 % de l'encours est indexé à taux variable (hors structuré). Cette part a permis de profiter des taux courts négatifs observés jusqu'à la fin de l'année 2021 et de dynamiser le taux moyen de la dette.

Type de risque	Capital restant dû au 31/12/2023 (en €)	% de l'encours	Taux moyen en %
Fixe	17 818 024	77,8 %	1,67
Variable	4 532 557	19,8 %	3,68
Barrière	561 464	2,4 %	2,94
Total	22 912 045	100,0 %	2,15



La dette compte 27 emprunts contractés auprès de 6 groupes bancaires :

- Le groupe Arkéa, le Crédit Coopératif et le groupe BPCE sont les trois principaux prêteurs de la ville de Brest avec 24%, 24% et 19% des financements;
- Le groupe Crédit Agricole avec 11 % dispose également d'une part importante de l'encours.



Les établissements bancaires intervenant sur le marché du crédit aux collectivités locales sont systématiquement mis en concurrence lors de chaque demande de financement ou de refinancement.

L'encours de la dette garantie au 31 décembre 2023

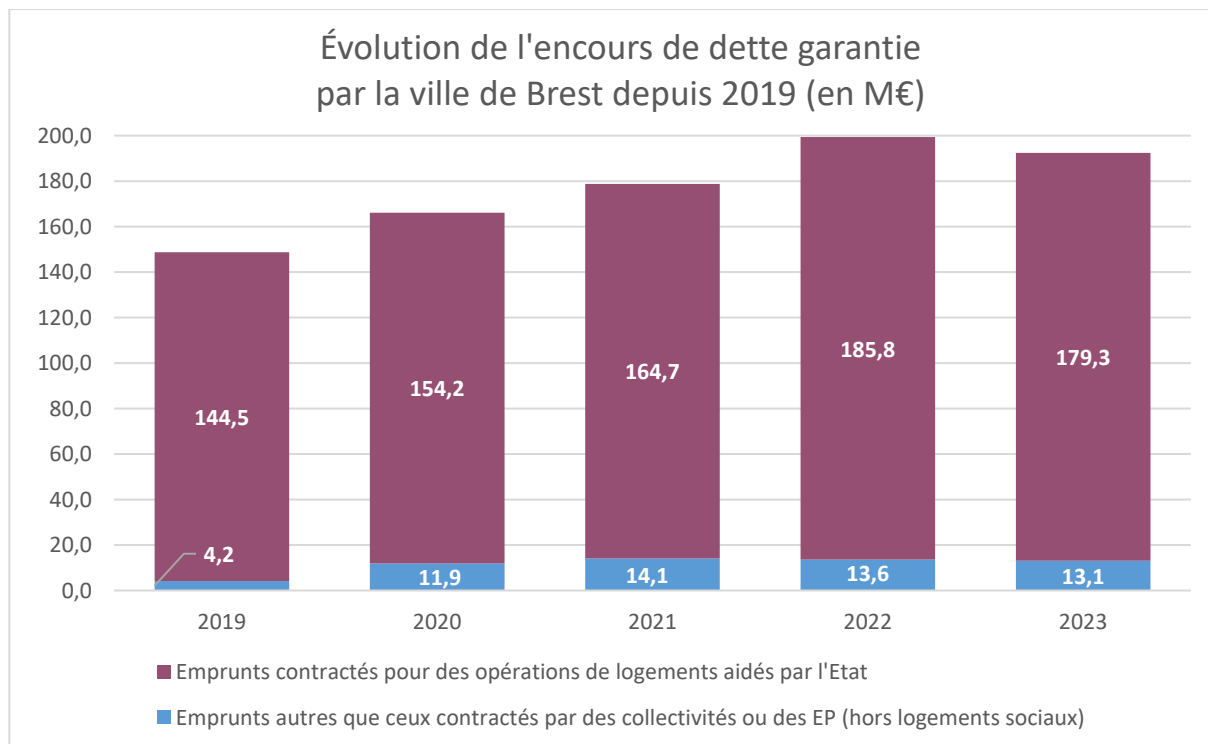
La ville de Brest peut accorder des garanties d'emprunt dans le champ de ses compétences.

De plus, en application de l'article L2252-5 du code général des collectivités territoriales, nonobstant le transfert, volontaire ou de plein droit, de tout ou partie de ses compétences en matière de politique du logement ou d'habitat à un établissement public de coopération intercommunale, une commune conserve la possibilité d'accorder une garantie d'emprunt ou son cautionnement pour les opérations de construction, d'acquisition ou d'amélioration de logements sociaux aidés par l'Etat et d'apporter à ces opérations des subventions ou des aides foncières.

En 2023, la ville de Brest a accordé des garanties d'emprunt sur un encours total originel de 1,8 M€.

Au 31 décembre 2023, l'encours de dette garantie par la ville de Brest est de 192,4 M€ et se décompose de la manière suivante :

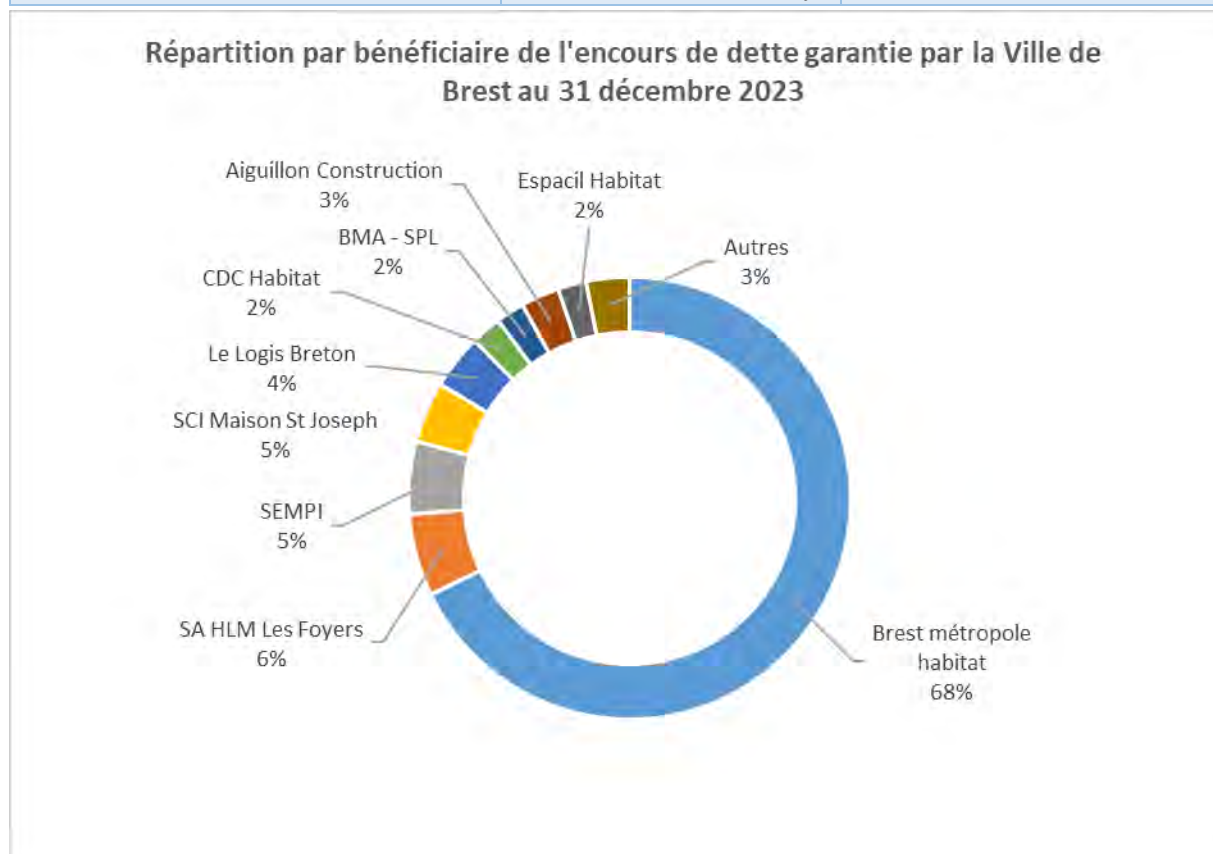
- Emprunts contractés pour des opérations de logements aidés par l'Etat : 179,3 M€ (93,2 % du total) ;
- Emprunts autres que ceux contractés par des collectivités ou établissements publics (hors logements sociaux) : 13,1 M€.



De 2019 à 2022, l'encours a augmenté de 50,7 M€ (de 10,5 M€ en 2021 et de 20,6 M€ en 2022) pour atteindre 199,4 M€ au CA 2022. En 2023, l'encours de dette garantie a diminué de 7 M€ par rapport au CA 2022, l'encours des nouvelles garanties accordées étant inférieur au remboursement de capital des emprunts garantis au cours des exercices précédents.

L'encours de dette garantie par la ville de Brest bénéficie principalement à Brest Métropole Habitat (à hauteur de 68%). Il se répartit de la manière suivante fin 2023 :

<i>Organisme bénéficiaires</i>	<i>Encours de dette garantie (en M€)</i>	<i>Part de l'encours de dette garantie (en %)</i>
Brest métropole habitat	130,5	68%
HLM Les foyers	11,6	6%
SEMPI	10,2	5%
SCI Maison St-Joseph	8,6	5%
Le Logis Breton	7,7	4%
Aiguillon Construction	5,4	3%
CDC Habitat	4,3	2%
BMA SPL	4	2%
Espacil Habitat	4	2%
Autres	6,1	3%
TOTAL	192,4	100%



Les garanties accordées par les collectivités locales sont strictement encadrées par la loi avec notamment l'existence de règles prudentielles :

- *La règle du plafonnement* : le montant total des annuités garanties à échoir au cours d'un même exercice, majoré des annuités de la dette propre de la collectivité, ne peut excéder 50 % des recettes réelles de fonctionnement ;
- *La règle de division des risques* : le montant des annuités garanties au profit d'un même tiers, exigible au titre d'un exercice, ne peut dépasser 10 % de l'ensemble du montant des annuités susceptibles d'être garanties ;
- *La règle du partage des risques* : la quotité garantie par les collectivités locales ne peut excéder 50 % du montant de l'emprunt.

Les règles prudentielles ne sont pas applicables aux opérations de construction, d'acquisition ou d'amélioration de logements, menées par un organisme d'HLM ou une société d'économie mixte, ou réalisées avec l'apport de subventions de l'État.

Au 31 décembre 2023, les annuités de la dette garantie et de la dette propre représentent 9,9 % des recettes réelles de fonctionnement (contre un maximum de 50 % prévu par la loi).

ANNEXE 1 : présentation du budget de fonctionnement par centre de coût

Précision concernant le périmètre des données budgétaires :

Dans les tableaux des pages suivantes, le budget de fonctionnement de chaque centre de coût présente les dépenses d'intervention, les charges de personnel et les recettes de fonctionnement.

Centre de coût	Libellé Centre de coût	Compte administratif 2023	
		Dépenses	Recettes
01.010	Gérer la dette et la trésorerie	334 432	
01.020	Gérer la dette récupérable		29 342
01.50	Charges et produits non affectés	19 134 868	145 308 349
020.131	Piloter et gérer les fonctions protocolaires	97 750	
020.166	Gérer les charges de personnel non ventilables	13 430	309
020.800	Gérer la prestation des services communs	60 312	
020.807	Piloter et gérer la Direction Informatique	1 955 200	
020.808	Gérer les infrastructures informatiques et téléphoniques	246 123	15 650
020.809	Acheter, concevoir, développer et maintenir des applications	164 888	
020.810	Piloter et gérer la Direction des Finances	703 520	
020.815	Assister les services dans leur demande d'organisation	135 537	
020.816	Piloter et gérer la direction patrimoine logistique	9 977 961	
020.817	Conduire les projets immobiliers	23 616	
020.818	Gérer le patrimoine bâti	786 299	417 717
020.819	Maintenir le patrimoine bâti	1 598 171	501 998
020.820	Assurer le parc véhicules	66 245	120 622
020.822	Acquérir des fournitures, mettre à disposition du matériel	3 728 922	14 333
020.823	Mettre à disposition des fournitures, acquérir du matériel	2 681	4 528
020.824	Réaliser des prestations de main d'œuvre et de transport	81 229	
020.825	Piloter et gérer la Direction des Ressources Humaines	3 017 179	
020.827	Gérer la Formation	90 257	175
020.833	Assurer le bon fonctionnement des services dans leurs locaux	164 562	
020.834	Proposer aux services des fournitures de bureau	79 439	
020.838	Prendre en charge les frais annexes liés au personnel	15 843	15
020.839	Piloter et gérer la direction administration générale	702 388	
020.853	Organiser les instances municipales et gérer les actes	29 298	
020.854	Assurer la sécurité juridique des actes et des procédures	63 297	
020.855	Assurer le suivi de la démarche déontologique	159	
020.857	Porter et faire partager la stratégie métropolitaine	386 349	
020.874	Piloter et gérer la Mission Stratégie Immobilière	312 453	
020.916	Gérer le domaine public communal	1 188 206	2 056 179

Centre de coût	Libellé Centre de coût	Compte administratif 2023	
		Dépenses	Recettes
020.936	Gérer le restaurant municipal	298 927	262 498
020.937	Piloter et gérer la Direction Proximité	511 986	38 000
020.955	Piloter et gérer les fonctions de Cabinet	324 960	
020.966	Gérer les charges de personnel non ventilables	245 775	
020.967	Assurer la logistique, la formation et indemniser les élus	2 408 300	6 340
022.152	Promouvoir le patrimoine maritime, la mer et les marins	1 050 000	
022.855	Piloter et gérer la Direction Communication	1 090 941	
022.856	Organiser et développer la Communication	276 025	
022.941	Animer et promouvoir les démarches participatives	293 110	18 731
024.942	Soutenir l'action associative	441 187	14 330
025.943	Gérer les cimetières municipaux	1 720 698	467 808
026.938	Organiser les élections et le recensement	345 653	28 228
026.939	Accueillir et informer les citoyens pour l'accomplissement	2 479 573	474 836
028.879	Piloter et gérer la plateforme téléphonique	331 621	
048.844	Piloter et gérer la mission internationale	93 414	245
048.846	Animer et développer des actions à l'international	142 450	3 754
10.805	Piloter et gérer la direction prévention des risques	169 574	
11.173	Assurer la veille sur l'espace public et ses usagers	6 288	
11.335	Gérer le stationnement payant	73 924	
11.917	Animer le réseau de prévention et de tranquillité urbaine	1 445 002	41 746
11.918	Assurer la veille sur l'espace public et ses usagers	708 031	
12.901	Gérer les équipements sanitaires et les inspections	537	
13.919	Gérer l'animal dans la ville	638 858	328 643
201.902	Piloter et gérer la Direction Education	215 749	
201.904	Piloter et gérer la Division Coordination Educative	524 221	
201.946	Piloter et gérer la division ressources	1 221 509	
213.1513	Gérer la rénovation énergétique dans les écoles	357 635	156 287
213.920	Accueillir les enfants des écoles élémentaires-maternelles	12 149 886	1 976 748
23.176	Contribuer au fonctionnement de l'EPCC (EESAB)	2 027 374	
281.922	Organiser la restauration scolaire	6 883 887	2 619 152
282.923	Aider et promouvoir les sports scolaires	140 138	

Centre de coût	Libellé Centre de coût	Compte administratif 2023	
		Dépenses	Recettes
288.911	Animer le temps périscolaire	9 184 744	2 411 909
30.802	Piloter et gérer la direction culture animation patrimoines	769 482	
30.803	Piloter et gérer la direction des sports	480 296	
311.906	Animer la ville et les quartiers	1 117 855	166 967
311.907	Contribuer au fonctionnement et aux projets des associations	2 132 874	
311.908	Promouvoir et mettre en oeuvre l'action culturelle	1 755 389	241 087
312.978	Valoriser les patrimoines culturels	145 505	30 000
313.925	Gérer les bibliothèques - médiathèques	7 207 784	263 342
321.926	Gérer et promouvoir les équipements et les activités	4 085 000	718 188
325.909	Soutenir et promouvoir le sport de niveau national	1 682 095	
326.910	Soutenir et promouvoir les associations sportives	991 821	4 500
331.912	Animer le temps extrascolaire (vacances scolaires)	1 709 322	316 076
338.301	Promouvoir les dynamiques éducatives et jeunesse	1 449 248	385 359
338.927	Promouvoir les animations sportives dans la ville	675 557	104 314
338.950	Contribuer au fonctionnement et aux projets des associations	6 100 013	104 860
348.878	Piloter, gérer la direction de la proximité et proj. transv.	387 708	
348.940	Développer auprès des citoyens les usages d'internet	281 333	9 500
410.933	Animer le réseau de santé publique	739 812	133 500
420.702	Piloter et gérer la Direction Action Sociale	6 071 920	12 647
4221.914	Participer au fonctionnement des espaces d'accueil	825 495	
4221.915	Accueillir les enfants en crèches et haltes garderies	9 702 978	6 112 466
4228.913	Piloter et gérer le service petite enfance	1 192 041	359 420
4238.701	Aider les personnes âgées	63 250	3 500
424.703	Aider les personnes défavorisées	1 056 112	161 480
425.976	Inclure la personne handicapée dans la ville	42 457	
510.830	Piloter et gérer l'action foncière	86 179	
511.140	Assurer la maintenance et la rénovation du patrimoine	535 825	
515.110	Gérer le patrimoine affecté à des opérations d'urbanisme	197	1 082 669
52.171	Animer le projet de développement social urbain	223 054	54 000

Centre de coût	Libellé Centre de coût	Compte administratif 2023	
		Dépenses	Recettes
554.162	Gérer le terrain de substitution des gens du voyage	514	
64.212	Gérer et animer les ateliers des capucins	533 486	
68.106	Favoriser le développement des entreprises et l'innovation	4 361	23 907
758.147	Promouvoir la gestion durable de l'énergie	33 181	10 000
TOTAL FONCTIONNEMENT BUDGET PRINCIPAL		145 044 736	167 616 254

ANNEXE 2 : Situation des programmes d'investissement par autorisation de programme au 31 décembre 2023

Dépenses

N° AP	Libellé ACP	N° Prog,	Libellé programme	Enveloppe d'AP votée exercice antérieur (1)	Enveloppe d'AP votée au 31/12/2023	AP voté au cours de l'exercice (2)	CP mandatés avant Exercice N (3)	CP mandatés Exercice N (4)	Stock d'AP restant à mandater au 31/12/2023 5=1+2-3-4
AP19-002VB	RECONSTRUCTION DE LA CRECHE DE LA CRECHE DE L'EUROPE AU NORD DU QUARTIER	1501	RECONSTRUCTION DE LA CRECHE DE LA CRECHE DE L'EUROPE AU NORD DU QUARTIER	4 353 181,22	4 353 181,22		4 191 964,90	18 375,75	142 840,57
AP19-003VB	LE FOURNEAU AUX CAPUCINS	1492	LE FOURNEAU AUX CAPUCINS	10 964 041,38	15 279 064,22	4 315 022,84	2 697 344,03	2 689 157,76	9 892 562,43
AP22-001VB	EQUIPEMENTS SPORTIFS MUNICIPAUX	80	GER EQUIPEMENTS STADE FRANCIS LE BLE	936 090,56	919 823,90	-16 266,66	100 025,68	184 199,51	635 598,71
		615	GER EQUIPEMENTS SPORTIFS	2 819 759,90	3 196 195,37	376 435,47	875 265,62	801 055,18	1 519 874,57
		773	PROJET FONCIER LEGION SAINT PIERRE		200 000,00	200 000,00		200 000,00	
		1386	GYMNASE FOCH	33 665,45	15 120,45	-18 545,00	14 920,30		200,15
		1493	CENTRE SPORTIF DU PETIT KERZU - TRAVAUX DE RENOVATION	1 130 945,51	1 416 306,17	285 360,66	1 161 730,65	236 178,90	18 396,62
		1495	STADE F.LE BLE- TRIBUNE QUIMPER / NOUV PC SECURITE / PELOUSE	1 800 530,30	2 213 969,30	413 439,00	1 955 073,58	222 494,41	36 401,31
		1496	REALISATION DE DEUX TERRAINS SYNTHETIQUES	6 089,50	6 066,80	-22,70	1 209,88		4 856,92
		1510	TRAVAUX DE RENOVATION DU SKATE-PARK KENNEDY	129 135,38	126 048,87	-3 086,51	121 212,96	4 070,09	765,82
		1531	STADE FONTAINE MARGOT	4 137 434,99	1 409 134,01	-2 728 300,98	2 956,14	10 229,67	1 395 948,20
		1541	AMENAGEMENT DE TERRAINS DE TENNIS	150 000,00	2 520,90	-147 479,10		2 520,00	0,90
		1542	CENTRE SPORTIF PROVENCE	2 500 000,00	3 185 920,00	685 920,00		22 026,76	3 163 893,24
		1543	GER EQUIPEMENTS ET SALLES, VESTIAIRES, RENOVATION	950 000,00		-950 000,00			
		1544	TERRAIN DE SPORT SYNTHETIQUE, CREATION, RENOVATION	1 900 000,00	2 031 569,00	131 569,00	929 418,84	46 989,42	1 055 160,74
		1545	EQUIPEMENT ET SALLES SOLS SPORTIFS	520 000,00	561 080,00	41 080,00		985,03	560 094,97
		1546	GYMNASE GEORGES LEYGUES	50 000,00		-50 000,00			
		1547	STADE MENEZ PAUL	1 296 999,00	1 558 717,88	261 718,88	1 398 957,32	159 760,45	0,11
		1548	GER EQUIPEMENTS ET SALLES REFECTION ENVELOPPE	1 018 738,61	1 222 663,85	203 925,24	26 861,13	329 791,52	866 011,20
		1549	CENTRE SPORTIF BEAUMANOIR	2 100 000,00		-2 100 000,00			
1550	CENTRE SPORTIF KERICHEN	1 970 000,00	1 955 600,00	-14 400,00		28 522,31	1 927 077,69		
1551	PARCOURS ET EQUIPEMENTS DE SPORT	200 000,00	190 893,93	-9 106,07	44 619,93	11 346,66	134 927,34		
1554	GYMNASE BELLEVUE - REHABILITATION		1 501 175,74	1 501 175,74		12 847,06	1 488 328,68		

N° AP	Libellé ACP	N° Prog,	Libellé programme	Enveloppe d'AP votée exercice antérieur (1)	Enveloppe d'AP votée au 31/12/2023	AP voté au cours de l'exercice (2)	CP mandatés avant Exercice N (3)	CP mandatés Exercice N (4)	Stock d'AP restant à mandater au 31/12/2023 5=1+2-3-4
AP22-002VB	EQUIPEMENTS EDUCATIFS	73	MAINTENANCE DU BATI DANS LES ECOLES	5 618 846,88	5 428 076,13	-190 770,75	1 450 216,83	740 659,92	3 237 199,38
		75	ENTRETIEN ET AMENAGEMENT DES COURS D'ECOLES	1 160 442,18	1 177 400,94	16 958,76	305 998,96	205 440,80	665 961,18
		86	MAINTENANCE DES OFFICES ET DES RESTAURANTS SCOLAIRES	503 888,70	478 834,81	-25 053,89	109 474,37	87 737,85	281 622,59
		237	TRAVAUX ET MOBILIER DES ESPACES PERI - EXTRASCOLAIRES	200 332,64	204 236,03	3 903,39	21 200,59	36 996,56	146 038,88
		255	MATERIEL TECHNIQUE	117 465,47	143 422,61	25 957,14	58 010,80	46 937,05	38 474,76
		256	ACQUISITION DE MOBILIER ET DE MATERIEL PEDAGOGIQUE	491 668,78	463 301,70	-28 367,08	63 242,31	86 323,38	313 736,01
		262	OPTIMISATION ENERGETIQUE BATIMENTS EDUCATIFS	1 641 339,13	1 699 907,32	58 568,19	783,94	495 340,58	1 203 782,80
		880	TECHNOLOGIES NOUVELLES ET BCD DANS LES ECOLES	768 443,77	863 991,77	95 548,00	162 155,31	178 946,35	522 890,11
		1156	TRAVAUX DANS LES CRECHES MUNICIPALES ET ASSOCIATIVES		887 625,44	887 625,44		309 032,87	578 592,57
		1218	MOB ET MAT DANS LES CRECHES ET HALTES GARDERIES		275 461,41	275 461,41		70 775,74	204 685,67
		1316	MAINTENANCE DE LA CUISINE CENTRALE	86 254,75	86 228,00	-26,75	11 119,85	11 476,83	63 631,32
		1475	RELOGEMENT LIGUE ENSEIGNEMENT ET LOCAUX ASSOCIATIFS KEREDERN	407,66	407,66		407,66		
		1485	ETUDE DE REHABILITATION PATRIMONIALE	7 704,00	7 704,00				7 704,00
		1497	OPTIMISATION ENERGETIQUE BATIMENTS SCOLAIRES	93,00	186,00	93,00			186,00
		1498	RECONSTRUCTION GROUPE SCOLAIRE KERISBIAN	10 454 763,52	13 435 750,94	2 980 987,42	437 830,96	1 317 850,92	11 680 069,06
		1499	RESTRUCTURATION DE RESTAURANTS SCOLAIRES	1 376 812,73	1 372 978,23	-3 834,50	9,48	15 569,66	1 357 399,09
		1500	REGROUPEMENT ECOLES LYON ET ALGESIRAS	12 530,07	10 303,04	-2 227,03	6 633,35		3 669,69
		1509	RENOVATION DE LA CRECHE DE KERIGONAN		520 000,00	520 000,00		1 560,00	518 440,00
		1517	CRECHE IMMERSIVE EN BRETON		50 000,00	50 000,00		50 000,00	
		1520	RECONSTRUCTION ECOLE ELEMENTAIRE BUISSON	765 090,84	763 857,09	-1 233,75			763 857,09
1526	RENOVATION ENERGETIQUE DANS LES ECOLES	72 919,00	119 000,00	46 081,00	11 786,65	16 146,59	91 066,76		
1536	MAISON DES 1000 PREMIERS JOURS		300 000,00	300 000,00			300 000,00		
1537	CRECHES CENTRE VILLE		1 410 000,00	1 410 000,00			1 410 000,00		
1538	MAISON DES PARENTS LAEP		72 368,95	72 368,95		13 133,76	59 235,19		
1540	MOBILITE AUX ABORDS DES ETABLISSEMENTS EDUCATIFS ET ASSOCIAT	250 000,00	138 023,38	-111 976,62		4 023,38	134 000,00		

N° AP	Libellé ACP	N° Prog,	Libellé programme	Enveloppe d'AP votée exercice antérieur (1)	Enveloppe d'AP votée au 31/12/2023	AP voté au cours de l'exercice (2)	CP mandatés avant Exercice N (3)	CP mandatés Exercice N (4)	Stock d'AP restant à mandater au 31/12/2023 5=1+2-3-4
AP22-003VB	PETITE ENFANCE	1156	TRAVAUX DANS LES CRECHES MUNICIPALES ET ASSOCIATIVES	977 182,19	175 697,05	-801 485,14	175 697,05		
		1218	MOB ET MAT DANS LES CRECHES ET HALTES GARDERIES	369 418,92	77 566,11	-291 852,81	77 566,11		
		1509	RENOVATION DE LA CRECHE DE KERIGONAN	300 000,00		-300 000,00			
		1517	CRECHE IMMERSIVE EN BRETON	100 000,00	100 000,00		100 000,00		
		1527	MULTI ACCUEIL ROBESPIERRE	50 000,00		-50 000,00			
		1536	MAISON DES 1000 PREMIERS JOURS	670 000,00		-670 000,00			
		1537	CRECHE RUE PENGAM	1 450 000,00		-1 450 000,00			
		1538	MAISON DES PARENTS LAEP	200 000,00	23 467,37	-176 532,63	23 467,37		
AP22-004VB	EQUIPEMENTS CULTURELS	43	ARCHIVES : TRAVAUX, LIVRES ET MOBILIER	463,51	463,51				463,51
		208	EESAB: TRAVAUX, MOBILIER, MATERIEL	2 535 795,35	1 022 109,38	-1 513 685,97	206 117,74	166 546,68	649 444,96
		955	AUTRES EQUIPEMENTS CULTURELS	5 279 685,36	3 040 650,40	-2 239 034,96	669 181,32	436 131,61	1 935 337,47
		1019	ACQUISITION MATERIEL D'ANIMATION	578 084,56	519 742,51	-58 342,05	97 398,26	110 182,05	312 162,20
		1124	TRAVAUX ET EQUIPEMENTS DANS LES BIBLIOTHEQUES	874 301,26	840 354,55	-33 946,71	234 803,35	150 303,69	455 247,51
		1354	MEDIATHEQUE F.MITERRAND LES CAPUCINS	82 003,28	153 127,81	71 124,53	10 597,13	1 659,73	140 870,95
AP22-005VB	EQUIPEMENTS MIS A DISPOSITION DES ASSOCIATIONS	247	RENOVATION PATRONAGE LAIQUE SANQUER		250 000,00	250 000,00			250 000,00
		252	MAINTENANCE ET USAGES DES LOCAUX ASSOCIATIFS	152 400,00	147 667,54	-4 732,46	27 819,22	15 037,35	104 810,97
		258	USAGES DES EQUIPEMENTS SOCIO-CULTURELS	350 000,00	280 555,40	-69 444,60	2 502,09		278 053,31
		261	MAINTENANCE DES EQUIPEMENTS SOCIO-CULTURELS	1 997 388,80	1 935 585,70	-61 803,10	230 229,35	490 446,75	1 214 909,60
		1435	LOCAUX POUR DIVERSES ASSOCIATIONS	150 000,00	150 000,00		22 832,00	52 254,12	74 913,88
		1486	MAINTENANCE DES EQUIPEMENTS SOCIO-CULT ET LOCAUX ASSOCIATIFS	449 651,27	467 122,65	17 471,38	412 575,48	25 412,35	29 134,82
		1504	MAISON DES ASSOCIATIONS DE PEN AR CREACH	1 789 608,28	2 527 424,62	737 816,34	358 981,80	1 863 514,08	304 928,74
		1505	ATELIER ROUL'ÂGE ET ESPACE SON ET LUMIERE	2 116,05	46 455,62	44 339,57	45 655,61		800,01
		1515	AUBERGE DE JEUNESSE	211 236,00	171 102,18	-40 133,82		29 151,35	141 950,83
1539	TRAVAUX CENTRE SOCIAL KERANGOFF		50 000,00	50 000,00			50 000,00		

N° AP	Libellé ACP	N° Prog,	Libellé programme	Enveloppe d'AP votée exercice antérieur (1)	Enveloppe d'AP votée au 31/12/2023	AP voté au cours de l'exercice (2)	CP mandatés avant Exercice N (3)	CP mandatés Exercice N (4)	Stock d'AP restant à mandater au 31/12/2023 5=1+2-3-4
AP22-006VB	RENOUVELLEMENT URBAIN	1532	NPNRU BELLEVUE		475 000,00	475 000,00			475 000,00
		1533	NPNRU RECOUVRANCE	12 493 000,00	9 981 000,00	-2 512 000,00		16 695,00	9 964 305,00
AP22-007VB	MOYENS GENERAUX	165	TRAVAUX HOTEL DE VILLE	2 464 369,84	2 300 050,40	-164 319,44	375 594,17	436 490,30	1 487 965,93
		205	TRAVAUX SUR EDIFICES CULTUELS	3 007 767,83	3 533 334,00	525 566,17	583 328,47	273 588,56	2 676 416,97
		314	RENOUVELLEMENT DU PARC DES VEHICULES	1 300 000,00	1 280 000,00	-20 000,00	137 234,69	289 892,33	852 872,98
		736	ACQUISITION DE MOBILIER ET DE PETIT MATERIEL	226 857,15	215 698,23	-11 158,92	35 780,09	18 480,59	161 437,55
		847	EQUIPEMENT EN INFORMATIQUE	4 462 344,18	4 534 251,38	71 907,20	988 091,78	768 129,80	2 778 029,80
		848	SUBVENTION D'EQUIPEMENT AUX ASSOCIATIONS	25 000,00	20 000,00	-5 000,00			20 000,00
		940	ACHAT POUR LE MANOIR DE KERBRIANT	25 000,00	25 000,00		4 891,59	3 089,99	17 018,42
		1130	TRAVAUX DANS DIVERS BATIMENTS MUNICIPAUX	4 800 029,22	4 243 487,74	-556 541,48	859 756,67	899 002,32	2 484 728,75
		1220	MATERIEL D'ANIMATION	438 885,51	411 807,51	-27 078,00	96 703,65	124 723,77	190 380,09
		1355	AMENAGEMENT RESTAURANT HOTEL DE VILLE	44 159,93	39 716,85	-4 443,08	22 716,85	5 846,10	11 153,90
		1471	CHAUFFAGE ET VENTILATION DES BATIMENTS MUNICIPAUX	1 641 691,81	1 780 815,28	139 123,47	383 520,63	506 225,30	891 069,35
		1489	PARTICIPATION EN CAPITAL	136 200,00	604 100,00	467 900,00	68 000,00	324 795,75	211 304,25
		1491	TRAVAUX SUIVIS PAR DPL (avances forfaitaires marchés H PPI)	59 400,00	59 400,00		59 400,00		
		1513	AMENAGEMENT HALL D'ACCUEIL HOTEL DE VILLE	2 642,86	2 642,86				2 642,86
		1519	INNOVATION ENERGETIQUE	900 261,10	922 805,10	22 544,00	93 207,60	49 214,19	780 383,31
		AP22-008VB	SANTE ET ACTION SOCIALE	902	LOCAUX DU CREDIT MUNICIPAL	260 000,00	367 724,00	107 724,00	2 724,00
1266	TERRAIN D'ACCUEIL GENS DU VOYAGE			25 000,00	22 000,00	-3 000,00			22 000,00
1508	ETABLISSEMENTS ACTION SOCIALE ET SANTE			1 028 867,47	1 418 679,09	389 811,62	30 186,25	377 223,59	1 011 269,25
1521	SOUTIEN AUX ASSOCIATIONS			750 000,00	750 000,00		150 000,00	339 184,73	260 815,27
1522	RESTRUCTURATION DES LOCAUX DU CCAS			612 000,00	1 179 000,00	567 000,00	612 000,00	567 000,00	
1528	RESTRUCTURATION DU CHRS DU FOYER DU PORT			1 493 000,00	1 493 255,00	255,00	1 411 255,00		82 000,00
1529	RESTRUCTURATION EHPADS L .LE ROUX ET A.SALAUN			5 316 745,14	5 316 745,14		66 745,14	149 106,44	5 100 893,56
1530	INVEST EN FAVEUR DELA PROMOTION DE LA SANTE			262 472,92	243 472,92	-19 000,00	9 961,13	73 406,95	160 104,84

N° AP	Libellé ACP	N° Prog,	Libellé programme	Enveloppe d'AP votée exercice antérieur (1)	Enveloppe d'AP votée au 31/12/2023	AP voté au cours de l'exercice (2)	CP mandatés avant Exercice N (3)	CP mandatés Exercice N (4)	Stock d'AP restant à mandater au 31/12/2023 5=1+2-3-4
AP22-009VB	CADRE DE VIE ET SERVICES URBAINS	60	TRAVAUX DANS LES HALLES ET MARCHES	661 350,48	325 047,48	-336 303,00	25 245,24	95 135,90	204 666,34
		151	MAIRIES DE QUARTIER	1 110 851,75	1 169 224,73	58 372,98	155 153,87	169 181,58	844 889,28
		152	NOUVELLE MAIRIE DE QUARTIER DE SAINT PIERRE	1 290 000,00	1 847 000,00	557 000,00			1 847 000,00
		289	TRAVAUX D'OFFICE, PERILS & MAINTENANCE	959 931,47	1 242 776,67	282 845,20	263 146,53	565 370,83	414 259,31
		444	ACQUISITIONS ET CESSIONS FONCIERES	275 000,00	50 000,00	-225 000,00	822,00		49 178,00
		572	LOCAUX LIEU D'ACCUEIL DES VICTIMES		46 251,81	46 251,81		46 251,81	
		772	LOCAUX DE LA BRIGADE TRANQUILITE URBAINE	836 200,00	868 925,52	32 725,52	706 264,29	15 099,04	147 562,19
		855	ACCOMPAGNEMENT DES PROJETS MULTI-MEDIAS ET PROJETS INNOVANTS	385 755,85	363 114,55	-22 641,30	39 819,39	32 524,18	290 770,98
		885	CIMETIERES : TRAVAUX ET ACQUISITIONS	1 555 352,61	1 555 352,61		370 503,51	114 088,72	1 070 760,38
		1362	LOCAUX A USAGE ECONOMIQUE		50 000,00	50 000,00		11 641,46	38 358,54
		1490	MAISON DE L'INTERNATIONAL	10 453,50	54 586,80	44 133,30	6 098,73		48 488,07
		1506	HALLES SAINT LOUIS	11 141 181,84	12 111 042,25	969 860,41	186 472,51	2 499 752,00	9 424 817,74
		1507	RENFORCEMENT DE LA PROTECTION DES BÂTIMENTS VILLE DE BREST	1 511 260,06	2 221 506,97	710 246,91	408 741,31	636 167,25	1 176 598,41
		1514	RADARS PEDAGOGIQUES	6 226,80	6 226,80		4 898,40		1 328,40
		1553	DEPLOIEMENT COMPLEMENTAIRE DE SANITAIRES PUBLIQUES	380 000,00	239 000,00	-141 000,00	6 534,05	20 263,87	212 202,08
AP22-010VB	BUDGET PARTICIPATIF	800	BUDGET PARTICIPATIF	2 317 550,00	2 270 000,00	-47 550,00	103 600,00	347 024,87	1 819 375,13
TOTAL				145 281 759,07	148 873 251,15	3 591 492,08	27 124 253,44	21 783 739,70	99 965 258,01

Recettes

N° AP	Libellé APCP	N° Prog,	Libellé programme	Enveloppe d'AP votée exercice antérieur (1)	Enveloppe d'AP votée au 31/12/2023	AP voté au cours de l'exercice (2)	CP titrés avant Exercice N (3)	CP titrés Exercice N (4)	Stock d'AP restant à mandater au 31/12/2023 5=1+2-3-4
AP19-002VB	RECONSTRUCTION DE LA CRECHE DE LA CRECHE DE L'EUROPE AU NORD DU QUARTIER	1501	RECONSTRUCTION DE LA CRECHE DE LA CRECHE DE L'EUROPE AU NORD DU QUARTIER	1 019 600,00	1 023 687,66	4 087,66	1 023 687,66		
AP19-003VB	LE FOURNEAU AUX CAPUCINS	1492	LE FOURNEAU AUX CAPUCINS	4 561 900,00	4 760 005,97	198 105,97	1 577 005,97	938 998,27	2 244 001,73
AP22-001VB	EQUIPEMENTS SPORTIFS MUNICIPAUX	615	GER EQUIPEMENTS SPORTIF		2 757,90	2 757,90		2 757,90	
		1386	GYMNASE FOCH		15,07	15,07	15,07		
		1493	CENTRE SPORTIF DU PETIT KERZU - TRAVAUX DE RENOVATION					180 000,00	-180 000,00
		1531	STADE FONTAINE MARGOT	690 000,00		-690 000,00			
		1542	CENTRE SPORTIF PROVENCE		122 312,65	122 312,65	119 000,00	3 312,65	0,00
		1544	TERRAIN DE SPORT SYNTHETIQUE, CREATION, RENOVATION	515 000,00	515 000,00				515 000,00
		1547	STADE MENEZ PAUL	620 000,00	620 000,00				620 000,00
		1549	CENTRE SPORTIF BEAUMANOIR	600 000,00		-600 000,00			
AP22-002VB	EQUIPEMENTS EDUCATIFS	73	MAINTENANCE DU BATI DANS LES ECOLES		250 000,00	250 000,00		166 954,71	83 045,29
		237	TRAVAUX ET MOBILIER DES ESPACES PERI - EXTRASCOLAIRES	7 078,27	7 078,27				7 078,27
		256	ACQUISITION DE MOBILIER ET DE MATERIEL PEDAGOGIQUE	11 651,91	11 651,91				11 651,91
		880	TECHNOLOGIES NOUVELLES ET BCD DANS LES ECOLES		100 000,00	100 000,00			100 000,00
		1500	REGROUPEMENT ECOLES LYON ET ALGESIRAS	147,56	147,56		147,56		
AP22-004VB	EQUIPEMENTS CULTURELS	955	AUTRES EQUIPEMENTS CULTURELS	320 000,00	248 000,00	-72 000,00			248 000,00
		1019	ACQUISITION MATERIEL D'ANIMATION	8 000,00		-8 000,00			
		1124	TRAVAUX ET EQUIPEMENTS DANS LES BIBLIOTHEQUES	5 798,00	6 998,00	1 200,00			6 998,00
AP22-005VB	EQUIPEMENTS MIS A DISPOSITION DES ASSOCIATIONS	261	MAINTENANCE DES EQUIPEMENTS SOCIO-CULTURELS		5 955,20	5 955,20	5 955,20		

N° AP	Libellé ACP	N° Prog,	Libellé programme	Enveloppe d'AP votée exercice antérieur (1)	Enveloppe d'AP votée au 31/12/2023	AP voté au cours de l'exercice (2)	CP titrés avant Exercice N (3)	CP titrés Exercice N (4)	Stock d'AP restant à mandater au 31/12/2023 5=1+2-3-4
AP22-007VB	MOYENS GENERAUX	205	TRAVAUX HOTEL DE VILLE		45 000,00	45 000,00	45 000,00		
		314	RENOUVELLEMENT DU PARC DES VEHICULES	35 000,00	75 000,00	40 000,00			75 000,00
		1130	TRAVAUX DANS DIVERS BATIMENTS MUNICIPAUX	15 347,00	15 347,00		15 347,00	103 933,64	-103 933,64
		1489	PARTICIPATION AU CAPITAL		270 000,00	270 000,00			270 000,00
		1513	AMENAGEMENT HALL D'ACCUEIL HOTEL DE VILLE	92,41	92,41		80,41		12,00
		1519	INNOVATION ENERGETIQUE	130 000,00	140 000,00	10 000,00			140 000,00
AP22-009VB	CADRE DE VIE ET SERVICES URBAINS	289	TRAVAUX D'OFFICE, PERILS & MAINTENANCE	100 000,00	100 000,00			10 665,26	89 334,74
		444	ACQUISITIONS ET CESSIONS FONCIERES	2 500 000,00	3 542 000,00	1 042 000,00		1 281 620,00	2 260 380,00
		772	LOCAUX DE LA BRIGADE TRANQUILITE URBAINE	64 800,00	129 600,00	64 800,00		30 093,91	99 506,09
		885	CIMETIERES : TRAVAUX ET ACQUISITIONS	3 039,96	8 039,96	5 000,00	8 039,96		
		1507	RENFORCEMENT DE LA PROTECTION DES BÂTIMENTS VILLE DE BREST		850 000,00	850 000,00		150 000,00	700 000,00
TOTAL				11 207 455,11	12 848 689,56	1 641 234,45	2 794 278,83	2 868 336,34	7 186 074,39

Lexique

ANNUITE DE LA DETTE

Somme du capital et des intérêts à rembourser annuellement

AUTOFINANCEMENT

L'autofinancement correspond au prélèvement sur la section de fonctionnement qui est affecté à la section d'investissement (épargne brut et épargne nette).

ATTRIBUTION DE COMPENSATION

L'attribution de compensation constitue une dépense obligatoire pour l'EPCI à fiscalité professionnelle unique. Son montant est déterminée par la commission locale d'évaluation des charges transférées au regard des transferts d'imposition et de charges.

BUDGET

Le budget est l'acte juridique qui prévoit et autorise les recettes et les dépenses à venir pour un exercice considéré. La structure du budget des collectivités locales comporte deux parties mentionnées « sections » : la section de fonctionnement et la section d'investissement)

CAPACITE DE DESENETTEMENT

Rapport de l'encours de dette à l'épargne brute. Ce ratio mesure le nombre d'années théorique nécessaire à la collectivité pour rembourser l'intégralité de sa dette propre.

CHARTRE GISSLER OU CHARTRE DE BONNE CONDUITE

Cette charte, signée le 7 décembre 2009, vise notamment à définir les bonnes pratiques commerciales à adopter entre les banques et les collectivités de manière à contractualiser des opérations saines de financement et de gestion de dette. Dans un souci de plus grande transparence, la charte introduit une grille de lecture du risque qui permet de visualiser chacun des emprunts existants ou à souscrire en fonction de deux critères : la formule de calcul du taux d'intérêt (de A à F) et l'indice de référence retenu pour le calcul de la formule (de 1 à 6).

COMPENSATIONS DE FISCALITE LOCALE

Les dotations de compensations correspondent à des transferts de l'Etat vers les collectivités visant à neutraliser l'impact financier de la suppression d'un impôt local ou d'une composante d'assiette fiscale.

COMPTE ADMINISTRATIF

Le compte administratif retrace l'ensemble des recettes et des dépenses effectivement réalisées par la Ville sur une année et doit être présenté au conseil municipal dans les six mois qui suivent la fin de l'exercice.

CONTRIBUTION AU REDRESSEMENT DES FINANCES PUBLIQUES (CRFP)

Vocabulaire retenu pour exprimer la quote-part individuelle de la baisse des dotations subies par les collectivités entre 2013 et 2017.

DEGREVEMENT

Un dégrèvement est une décision nationale de décharge partielle d'un impôt accordée à un contribuable selon différentes conditions fixées par la loi (âge, revenu, ...). C'est un dispositif distinct de l'exonération. Dans le cas des dégrèvements, l'Etat se substitue au contribuable pour le paiement de la taxe de sorte que cette décision est neutre pour les collectivités locales.

DOTATION GLOBALE DE FONCTIONNEMENT (DGF)

La dotation globale est une recette de fonctionnement des collectivités versée par l'Etat. Sa fonction est de rembourser les produits d'impôts locaux supprimés par l'Etat (ex : part salaire de la taxe professionnelle) ou intégrés dans les impôts nationaux, financer les intercommunalités, inciter à l'intégration et réduire les écarts de ressources par rapport aux charges.

EMPRUNT

Les collectivités ont recours à l'emprunt à moyen et long terme exclusivement pour contribuer au financement de leurs dépenses d'investissement. Cela les distingue de l'Etat, lequel recourt à l'emprunt pour financer son déficit budgétaire. En France, la « règle d'or » s'applique aux collectivités mais pas à l'Etat.

ENCOURS DE LA DETTE

Cumul des emprunts et dettes à long terme tel qu'il est reporté dans l'état de la dette à long et moyen terme annexé aux documents budgétaires.

EPARGNE BRUTE

Différence entre les recettes réelles de fonctionnement et les dépenses réelles de fonctionnement. Autofinancement disponible pour participer au financement des investissements et rembourser le capital de la dette.

EPARGNE DE GESTION

Excédent des recettes réelles de fonctionnement (avant frais financiers) sur les dépenses réelles de fonctionnement. Autofinancement disponible pour participer au financement des investissements et de l'annuité de la dette.

EPARGNE NETTE

Différence entre l'épargne brute et l'annuité en capital des emprunts. Autofinancement disponible pour participer au financement des investissements après financement de l'annuité de la dette.

EXCEDENT GLOBAL DE CLOTURE (EGC)

Somme algébrique des excédents ou déficits enregistrés à la clôture de l'exercice en fonctionnement et en investissement. Il s'agit du solde cumulé des opérations passées dans la comptabilité de l'ordonnateur.

EXONERATION

L'exonération correspond à une dispense de paiement d'impôt ou de taxe sous certaines conditions définies dans le cadre de la loi. Elle peut être totale ou partielle et décidées soit par l'Etat soit par les collectivités locales. Dans le cas d'une exonération décidée par une collectivité, la perte de ressources fiscales afférentes est à sa charge. Dans le cas d'une exonération décidée par l'Etat, une compensation est en principe prévue.

FISCALITE DIRECTE

La fiscalité directe locale comprend principalement 4 taxes dont les taux sont fixés par les collectivités (la taxe d'habitation acquittée par les occupants de logements, les taxes foncières payées par les propriétaires et la contribution économique territoriale acquittée par les entreprises)

FISCALITE INDIRECTE

Les impôts indirects sont versés par les entreprises ou les personnes redevables mais sont répercutés au contribuable via le prix de vente d'un produit. Au niveau local, il s'agit de la taxe d'aménagement, de la taxe additionnelle aux droits de mutation, de la taxe finale sur la consommation d'électricité, de la taxe de séjour, de la taxe locale sur la publicité extérieure, etc.

FONDS DE COMPENSATION DE LA TVA (FCTVA)

Le fonds de la compensation de la TVA (FCTVA) assure une compensation à taux forfaitaire de la charge de TVA que les collectivités supportent sur une partie de leurs dépenses d'investissement et qu'elles ne peuvent récupérer par voie fiscale. Depuis le 1^{er} janvier 2015, le taux forfaitaire est fixé à 16,404 % des dépenses éligibles. Par ailleurs, la loi de finances pour 2016 a élargi le bénéfice du FCTVA aux dépenses d'entretien des bâtiments publics et de la voirie.

FONDS DE PEREQUATION DES RESSOURCES INTERCOMMUNALES ET COMMUNALES (FPIC)

Le FPIC est un mécanisme de péréquation horizontale qui consiste à prélever une fraction de ressources fiscales de certaines collectivités considérées comme favorisées pour la reverser à d'autres collectivités considérées comme étant moins favorisées. La loi de finances pour 2018 a gelé le montant du fonds à 1 milliards d'euros.

GARANTIE D'EMPRUNT

La garantie d'emprunt est un engagement hors bilan par lequel les collectivités locales peuvent accorder leur caution à un organisme dont ils veulent faciliter les opérations d'emprunt de manière à réaliser des opérations d'intérêt public. A travers l'octroi d'une garantie, la collectivité garante s'engage, en cas de

défaillance du débiteur, à assumer l'exécution de l'obligation ou à payer à sa place les annuités du prêt garanti.

LIGNE DE TRESORERIE

Encours des crédits bancaires à court terme apparaissant au crédit du compte de gestion.

OPERATIONS D'ORDRE

Les opérations d'ordre budgétaire ne donnent pas lieu à des encaissements ou des décaissements de fonds et s'opposent de ce fait aux opérations réelles. Deux types d'opérations d'ordre budgétaire sont à distinguer : les opérations d'ordre de section à section et les opérations d'ordre à l'intérieur de la section d'investissement.

OPERATIONS REELLES

Les opérations réelles budgétaires donnent lieu à des encaissements ou des décaissements de fonds et s'opposent de ce fait aux opérations d'ordre.

RECETTES REELLES DE FONCTIONNEMENT

Total des recettes de fonctionnement, après déduction des opérations d'ordre (prestations internes, excédent reporté, travaux en régie,...).

RESTES A REALISER

Déterminé à partir des engagements réels de la collectivité, le montant des restes à réaliser correspond à la différence entre le montant des droits et obligations nés au profit ou à l'encontre de la collectivité et le montant des titres de recettes effectivement émis. Il s'agit, en d'autres termes, du montant réel des crédits qu'il convient de maintenir et de reporter pour permettre le règlement des dépenses engagées mais non encore mandatées et la perception des recettes juridiquement certaines n'ayant pas donné lieu encore à l'émission d'un titre.

RESULTAT NET DE CLOTURE

Somme algébrique du résultat brut de clôture et des restes à réaliser à la clôture de l'exercice.

VILLE DE BREST



**COMPTE ADMINISTRATIF
ET ANNEXES
POUR L'EXERCICE 2023**

REPUBLIQUE FRANÇAISE

: VILLE DE BREST (1)

(2) AGREGE AU BUDGET PRINCIPAL DE

Numéro SIRET : 21290019500018

POSTE COMPTABLE : BREST

M. 57

Compte administratif

Voté par nature

BUDGET : BUDGET PRINCIPAL (3)

ANNEE 2023

(1) Indiquer soit le nom de la collectivité, soit le libellé de l'établissement, soit le nom du syndicat mixte relevant de l'article L. 5721-2 du CGCT.

(2) A compléter s'il s'agit d'un budget annexe.

(3) Indiquer le budget concerné : budget principal ou libellé du budget annexe.

Sommaire

I - Informations générales

A - Informations statistiques, fiscales et financières	5
B - Pour mémoire : Modalités de vote du budget	6
C1 - Exécution du budget - Résultats	7
C2 - Exécution du budget - RAR Dépenses	8
C3 - Exécution du budget - RAR Recettes	9

II - Présentation générale

A - Vue d'ensemble - Exécution du budget	10
B1 - Equilibre financier - Investissement	11
B2 - Equilibre financier - Fonctionnement	12
C1 - Balance générale - Dépenses	13
C2 - Balance générale - Recettes	14

III - Adoption du CA

A - Section d'investissement - Vue d'ensemble	16
A1 - Section d'investissement - Dépenses - Détail par article	19
A2.1 - Section d'investissement - Dépenses - Vue d'ensemble des opérations d'équipement	22
A2.2 - Section d'investissement - Dépenses - Détail des opérations d'équipement gérées en AP	23
A2.3 - Section d'investissement - Dépenses - Détail des opérations d'équipement gérées hors AP	24
A3 - Section d'investissement - Recettes - Détail par article	25
B - Section de fonctionnement - Vue d'ensemble	28
B1 - Section de fonctionnement - Dépenses - Détail par article	31
B2 - Section de fonctionnement - Recettes - Détail par article	35

IV - Annexes

A - Présentation croisée

A1 - Section d'investissement - Vue d'ensemble	38
A1.01 - Opérations non ventilables	40
A1.900 - Fonction 0 - Services généraux	41
A1.900-5 - Fonction 0-5 - Gestion des fonds européens	Sans Objet
A1.901 - Fonction 1 - Sécurité	44
A1.902 - Fonction 2 - Enseignement, formation professionnelle et apprentissage	45
A1.903 - Fonction 3 - Culture, vie sociale, jeunesse, sports et loisirs	48
A1.904 - Fonction 4 - Santé et action sociale (hors RSA)	51
A1.904-4 - Fonction 4-4 - RSA	Sans Objet
A1.905 - Fonction 5 - Aménagement des territoires et habitat	54
A1.906 - Fonction 6 - Action économique	57
A1.907 - Fonction 7 - Environnement	59
A1.908 - Fonction 8 - Transports	62
A2 - Section de fonctionnement - Vue d'ensemble	66
A2.01 - Opérations non ventilables	68
A2.930 - Fonction 0 - Services généraux	69
A2.930-5 - Fonction 0-5 - Gestion des fonds européens	Sans Objet
A2.931 - Fonction 1 - Sécurité	78
A2.932 - Fonction 2 - Enseignement, formation professionnelle et apprentissage	79
A2.933 - Fonction 3 - Culture, vie sociale, jeunesse, sports et loisirs	85
A2.934 - Fonction 4 - Santé et action sociale (hors APA et RSA/Régularisation de RMI)	92
A2.934-3 - Fonction 4-3 - APA	Sans Objet
A2.934-4 - Fonction 4-4 - RSA/Régularisation de RMI	Sans Objet
A2.935 - Fonction 5 - Aménagement des territoires et habitat	98
A2.936 - Fonction 6 - Action économique	101
A2.937 - Fonction 7 - Environnement	103
A2.938 - Fonction 8 - Transports	Sans Objet

B - Annexes patrimoniales

B1.1 - Etat de la dette - Détail des crédits de trésorerie	106
B1.2 - Etat de la dette - Répartition par nature de dette	107
B1.3 - Etat de la dette - Répartition par structure de taux	112
B1.4 - Etat de la dette - Typologie de la répartition de l'encours	114
B1.5 - Etat de la dette - Détail des opérations de couverture	115
B1.6 - Etat de la dette - Remboursement anticipé d'emprunts avec refinancement	Sans Objet
B1.7 - Etat de la dette - Emprunts renégociés au cours de l'année N	Sans Objet

VILLE DE BREST - BUDGET PRINCIPAL - CA - 2023

B1.8 - Etat de la dette - Dette pour financer l'emprunt d'un autre organisme	Sans Objet
B1.9 - Etat de la dette - Autres dettes	Sans Objet
B2 - Méthodes utilisées pour les amortissements	117
B3.1 - Etat des provisions constituées	119
B3.2 - Etalement des provisions	Sans Objet
B4 - Etat des charges transférées	Sans Objet
B5 - Détail des chapitres d'opérations pour comptes de tiers	121
B6 - Prêts	122
B7.1 - Etat synthétique des engagements donnés	123
B7.2 - Etat synthétique des engagements reçus	124
B7.3 - Etat des emprunts garantis	125
B7.4 - Calcul du ratio d'endettement relatif aux emprunts garantis	161
B7.5 - Etat des contrats de crédit-bail	Sans Objet
B7.6 - Etat des marchés de partenariat	162
B7.7 - Etat des recettes grevées d'affectation spéciale	Sans Objet
B7.8 - Autres engagements donnés	163
B7.9 - Autres engagements reçus	164
B8.1.1 - Concours attribués à des tiers	165
B8.1.2 - Liste des subventions versées aux communes	Sans Objet
B9 - Etat du personnel	175
B10 - Liste des organismes dans lesquels la collectivité a pris un engagement financier	178
B11.1 - Liste des organismes de regroupement	192
B11.2 - Liste des établissements publics créés	193
B11.3 - Liste des services individualisés dans un budget annexe	Sans Objet
B12.1 - Variation du patrimoine - Entrées	194
B12.2 - Variation du patrimoine - Sorties	211
B13 - Opérations liées aux cessions	219
B14 - Etat des travaux en régie	Sans Objet
B15.1 - Etat de ventilation des dépenses liées à la gestion de la crise sanitaire du COVID-19 - Fonctionnement	Sans Objet
B15.2 - Etat de ventilation des dépenses liées à la gestion de la crise sanitaire du COVID-19 - Investissement	Sans Objet
C - Annexes budgétaires	
C1.1 - Equilibre budgétaire - Dépenses	220
C1.2 - Equilibre budgétaire - Recettes	221
C2.1 - Situation des AP	224
C2.2 - Situation des AE	Sans Objet
D - Autres éléments d'information	
D1.1 - Liste des services assujettis à la TVA et non érigés en budget annexe	226
D1.2.1 - Services assujettis à la TVA - Vue d'ensemble	227
D1.2.2 - Services assujettis à la TVA - Détail investissement	245
D1.2.3 - Services assujettis à la TVA - Détail fonctionnement	263
D2.1 - Services ferroviaires régionaux des voyageurs - Volet 1 : Budget	Sans Objet
D2.2 - Services ferroviaires régionaux des voyageurs - Volet 2 : Compte d'exploitation	Sans Objet
D2.3 - Services ferroviaires régionaux des voyageurs - Volet 3 : Patrimoine	Sans Objet
D3.1 - Variation du patrimoine (article L. 300-5 CU) - Entrées	Sans Objet
D3.2 - Variation du patrimoine (article L. 300-5 CU) - Sorties	Sans Objet
D4 - Gestion des fonds européens	Sans Objet
D5 - Emploi des crédits communautaires dans le cadre de la subvention globale	Sans Objet
D6 - Actions de formation des élus	281
D7 - Etat relatif aux ressources et dépenses de la formation professionnelle des jeunes	Sans Objet
D8 - Compte d'emploi du fonds commun des services d'hébergement	Sans Objet
D9 - Identification des flux croisés	282
D10 - Présentation agrégée du budget principal et des budgets annexes	Sans Objet
D11 - Décisions en matière de taux	283
D12.1 - Etats de la répartition de la TEOM - Investissement	Sans Objet
D12.2 - Etats de la répartition de la TEOM - Fonctionnement	Sans Objet
D13.1 - Etats des dépenses et recettes des services d'eau et d'assainissement - Fonctionnement (2)	Sans Objet
D13.2 - Etats des dépenses et recettes des services d'eau et d'assainissement - Investissement (2)	Sans Objet
D14 - Suivi des opérations au titre du nouveau programme national de renouvellement urbain	Sans Objet
V - Arrêté et signatures	
A - Arrêté et signatures	284

Préciser, pour chaque annexe, si l'état est joint ou sans objet.

Dans l'ensemble des tableaux, les cases grisées ne doivent pas être remplies.

Conformément à l'instruction budgétaire et comptable, il convient de mentionner que :

dans la présentation croisée, la rubrique fonctionnelle 01 – Opérations non ventilables comprend les impôts et taxes non affectés, les dotations et participations, la dette et les opérations financières, les opérations patrimoniales en investissement, les frais de fonctionnement des groupes d'élus en fonctionnement ;
les opérations d'ordre doivent figurer en italique.

(1) A utiliser également pour les collectivités de moins de 3500 habitants qui opteraient pour le régime des AP-AE de l'article L.5217-10-7 du CGCT après avoir adopté un règlement budgétaire et financier conformément à l'article L. 5217-10-9 et avant l'adoption de son budget primitif. Si la collectivité opte pour ce régime, la collectivité ne renseigne pas les annexes C2.3 et C2.4 de la partie IV « Annexes ». Les projets de dotations d'AP-AE inscrits sur les annexes B1 et B2 de la partie II apparaissent alors dans les états de la partie III « Vote du budget », sinon les montants dans les champs AP-AE sont par convention de 0

(2) Cet état ne peut être produit que par les communes dont la population est inférieure à 500 habitants et qui gèrent les services de distribution de l'eau potable et d'assainissement sous forme de régie simple sans budget annexe (art. L. 2221-11 du CGCT)

I – INFORMATIONS GENERALES	I
INFORMATIONS STATISTIQUES, FISCALES ET FINANCIERES	A

Informations statistiques	
	Valeurs
Population totale	142 110

Informations fiscales (N-2)	
	Collectivité
Indicateur de ressources fiscales ou potentiel fiscal par habitant (1)	1 105,478385

Informations financières – ratios		Valeurs
1	Dépenses réelles de fonctionnement / population	1 020,65
2	Recettes réelles de fonctionnement / population	1 179,48
3	Dépenses d'équipement brut / population	141,99
4	Encours de dette / population (2) (3)	161,23
5	DGF / population	229,44
6	Dépenses de personnel / dépenses réelles de fonctionnement (4)	38,07%
7	Dépenses réelles de fonctionnement et remboursement annuel de la dette en capital / recettes réelles de fonctionnement (4)	89,06%
8	Dépenses d'équipement brut / recettes réelles de fonctionnement	12,04%
9	Encours de la dette / recettes réelles de fonctionnement (2) (3) (4)	13,67%
10	Epargne brute / recettes réelles de fonctionnement (2) (4)	13,47%

(1) A renseigner selon les dispositions législatives et réglementaires applicables à la collectivité. Informations comprises dans la fiche de répartition de la DGF de l'exercice N-1, établie sur la base des informations N-2 (transmise par les services préfectoraux).

(2) Les ratios s'appuyant sur l'encours de la dette se calculent à partir du montant de la dette au 31 décembre N.

(3) L'encours de dette doit comprendre les avances remboursables consenties au titre de l'article 25 de la loi n° 2020-935 du 30 juillet 2020 de finances rectificative pour 2020, portant attribution des avances remboursables sur les recettes fiscales prévues aux articles 1594 A et 1595 du code général des impôts

(4) Pour les syndicats mixtes, seules ces données sont à renseigner.

I – INFORMATIONS GENERALES	I
POUR MEMOIRE : MODALITES DE VOTE DU BUDGET	B

I – L'assemblée délibérante a voté le budget :

- au niveau du chapitre (1) pour la section d'investissement ;
- au niveau du chapitre (1) pour la section de fonctionnement ;
- sans (2) vote formel sur les chapitres « opérations d'équipement » ;
- sans (2) vote formel sur chacun des chapitres.

La liste des articles spécialisés sur lesquels l'ordonnateur ne peut procéder à des virements d'article à article est la suivante :
65315

II – En l'absence de mention au paragraphe I ci-dessus, le budget est réputé voté par chapitre, sans vote formel sur chacun des chapitres, en fonctionnement, et en investissement sans vote formel pour les chapitres « opération d'équipement ».

III – Conformément à l'article L. 5217-10-6 du CGCT, l'assemblée délibérante autorise le président à opérer des virements de crédits de paiement de chapitre à chapitre, à l'exclusion des crédits relatifs aux dépenses de personnel, dans les limites suivantes (3) :

- Fonctionnement : 7.5%
- Investissement : 7.5%

IV – En l'absence de mention au paragraphe III ci-dessus, le président est réputé ne pas avoir reçu l'autorisation de l'assemblée délibérante de pratiquer des virements de crédits de paiement de chapitre à chapitre.

V – Les provisions sont budgétaires C2006-06-091 du 16 juin 2006 (4).

(1) A compléter par « du chapitre » ou « de l'article ».

(2) Indiquer « avec » ou « sans » vote formel.

(3) Au maximum dans la limite de 7,5% des dépenses réelles de chaque section.

(4) A compléter par un seul des deux choix suivants, selon les dispositions législatives et réglementaires applicables à la collectivité :

- semi budgétaire ;

- budgétaire par délibération N°... du ...

I – INFORMATIONS GENERALES	I
EXECUTION DU BUDGET – RESULTATS	C1

RESULTAT DE L'EXERCICE					
	Mandats émis	Titres émis	Reprise résultats exercice antérieur (1)		Résultat ou solde (A) (1)
TOTAL DU BUDGET	182 117 363,45	199 778 570,68	-7 109 743,19	A1	10 551 464,04
Investissement	28 769 284,28	31 949 441,83	-7 109 743,19	A2	-3 929 585,64
Dont 1068		15 646 540,43			
Fonctionnement	153 348 079,17	167 829 128,85	0,00	A3	14 481 049,68

RESTES A REALISER (4)					
	Dépenses		Recettes		Solde (B) (5)
TOTAL des RAR	I + II	0,00	III + IV	0,00	B1 0,00
Investissement	I	0,00	III	0,00	B2 0,00
Fonctionnement	II	0,00	IV	0,00	B3 0,00

RESULTAT CUMULE = (A) + (B) (6)		
TOTAL	A1 + B1	10 551 464,04
Investissement	A2 + B2	-3 929 585,64
Fonctionnement	A3 + B3	14 481 049,68

(1) Indiquer le signe – si dépenses > recettes, et + si recettes > dépenses.

(2) Solde d'exécution de N-2 reporté sur la ligne budgétaire 001 du compte administratif N-1. Indiquer le signe – si dépenses > recettes, et + si recettes > dépenses.

(3) Résultat de fonctionnement reporté sur la ligne budgétaire 002 du compte administratif N-1. Indiquer le signe – si déficitaire, et + si excédentaire.

(4) A reporter au budget primitif ou au budget supplémentaire N+1.

(5) Indiquer le signe – si dépenses > recettes, et + si recettes > dépenses.

(6) Indiquer le signe : – si déficit ou besoin de financement, + si excédent.

I – INFORMATIONS GENERALES	I
EXECUTION DU BUDGET – RAR DEPENSES	C2

DETAIL DES RESTES A REALISER N EN DEPENSES (1)

Chap. / art. (2)	Libellé	Dépenses engagées non mandatées
SECTION D'INVESTISSEMENT – TOTAL		(I) 0,00
018	RSA	0,00
10	Dotations, fonds divers et réserves	0,00
13	Subventions d'investissement (3)	0,00
16	Emprunts et dettes assimilées	0,00
18	Cpte de liaison : affectation (BA,régie)	0,00
20	Immobilisations incorporelles (sauf le 204) (3)	0,00
204	Subventions d'équipement versées (3) (5)	0,00
21	Immobilisations corporelles (3)	0,00
22	Immobilisations reçues en affectation (3)	0,00
23	Immobilisations en cours (sauf 2324) (3)	0,00
26	Participations et créances rattachées	0,00
27	Autres immobilisations financières (3)	0,00
45	Chapitres d'opérations pour compte de tiers	0,00
SECTION DE FONCTIONNEMENT – TOTAL		(II) 0,00
011	Charges à caractère général (4)	0,00
012	Charges de personnel et frais assimilés (4)	0,00
014	Atténuations de produits	0,00
016	APA	0,00
017	RSA / Régularisations de RMI	0,00
65	Autres charges de gestion courante (4)	0,00
6586	Frais fonctionnement des groupes d'élus	0,00
66	Charges financières	0,00
67	Charges spécifiques (4)	0,00

(1) Il s'agit des restes à réaliser établis conformément à la comptabilité d'engagement annuelle. Ces restes à réaliser seront repris au BP ou au BS N+1.

(2) Suivant le niveau de vote retenu par l'assemblée délibérante.

(3) Hors dépenses imputées au chapitre 018.

(4) Hors dépenses imputées aux chapitres 016 et 017.

(5) Le chapitre 204 « Subventions d'équipement versées » est un chapitre globalisé regroupant les comptes 204 et 2324.

I – INFORMATIONS GENERALES	I
EXECUTION DU BUDGET – RAR RECETTES	C3

DETAIL DES RESTES A REALISER N EN RECETTES (1)

Chap. / art. (2)	Libellé	Titres restant à émettre
SECTION D'INVESTISSEMENT – TOTAL		(III) 0,00
018	RSA	0,00
024	Produits des cessions d'immobilisations	0,00
10	Dotations, fonds divers et réserves	0,00
13	Subventions d'investissement (reçues) (3)	0,00
16	Emprunts et dettes assimilées	0,00
18	Cpte de liaison : affectation (BA,régie)	0,00
20	Immobilisations incorporelles (sauf 204) (3)	0,00
204	Subventions d'équipement versées (3) (5)	0,00
21	Immobilisations corporelles (3)	0,00
22	Immobilisations reçues en affectation (3)	0,00
23	Immobilisations en cours (sauf 2324) (3)	0,00
26	Participations et créances rattachées	0,00
27	Autres immobilisations financières (3)	0,00
45	Chapitres d'opérations pour compte de tiers	0,00
SECTION DE FONCTIONNEMENT – TOTAL		(IV) 0,00
70	Prod. services, domaine, ventes diverses	0,00
73	Impôts et taxes	0,00
731	Fiscalité locale	0,00
74	Dotations et participations (4)	0,00
75	Autres produits de gestion courante (4)	0,00
013	Atténuations de charges (4)	0,00
016	APA	0,00
017	RSA / Régularisations de RMI	0,00
76	Produits financiers	0,00
77	Produits spécifiques (4)	0,00

(1) Il s'agit des restes à réaliser établis conformément à la comptabilité d'engagement annuelle. Ces restes à réaliser seront repris au BP ou au BS N+1.

(2) Suivant le niveau de vote retenu par l'assemblée délibérante.

(3) Hors recettes imputées au chapitre 018.

(4) Hors recettes imputées aux chapitres 016 et 017.

(5) Le chapitre 204 « Subventions d'équipement versées » est un chapitre globalisé regroupant les comptes 204 et 2324.

II – PRESENTATION GENERALE				II
VUE D'ENSEMBLE – EXECUTION DU BUDGET				A
		DEPENSES	RECETTES	
REALISATIONS DE L'EXERCICE (mandats et titres)	Section de fonctionnement	A 153 348 079,17	G 167 829 128,85	
	Section d'investissement	B 28 769 284,28	H 31 949 441,83	
		+	+	
REPORTS DE L'EXERCICE N-1	Report en section de fonctionnement (002)	C (si déficit) 0,00	I (si excédent) 0,00	
	Report en section d'investissement (001)	D (si déficit) 7 109 743,19	J (si excédent) 0,00	
		=	=	
TOTAL EXERCICE (réalisations + reports N-1)		= A + B + C + D 189 227 106,64	= G + H + I + J 199 778 570,68	
RESTES A REALISER A REPORTER EN N+1 (1)	Section de fonctionnement	E 0,00	K 0,00	
	Section d'investissement	F 0,00	L 0,00	
	TOTAL des restes à réaliser à reporter en N+1	= E + F 0,00	= K + L 0,00	
RESULTAT CUMULE	Section de fonctionnement	= A + C + E 153 348 079,17	= G + I + K 167 829 128,85	
	Section d'investissement	= B + D + F 35 879 027,47	= H + J + L 31 949 441,83	
	TOTAL CUMULE	= A + B + C + D + E + F 189 227 106,64	= G + H + I + J + K + L 199 778 570,68	

(1) Les restes à réaliser de la section de fonctionnement correspondent : en dépenses, aux dépenses engagées non mandatées et non rattachées telles qu'elles ressortissent de la comptabilité des engagements ; et en recettes, aux recettes certaines n'ayant pas donné lieu à l'émission d'un titre et non rattachées.

Les restes à réaliser de la section d'investissement correspondent : en dépenses, aux dépenses engagées non mandatées au 31/12 de l'exercice telles qu'elles ressortissent de la comptabilité des engagements ; et en recettes, aux recettes certaines n'ayant pas donné lieu à l'émission d'un titre au 31/12 de l'exercice.

II – PRESENTATION GENERALE	II
EQUILIBRE FINANCIER – INVESTISSEMENT	B1

SECTION D'INVESTISSEMENT – REALISATIONS
(y compris les restes à réaliser N-1)

Chap.	Libellé	Mandats	Titres
018	RSA	0,00	0,00
13	Subventions d'investissement (reçues) (sauf 138) (1)		2 857 671,08
16	Emprunts et dettes assimilées (2)		127 706,40
20	Immobilisations incorporelles (sauf 204) (y compris opérations) (1)	1 436 152,33	0,00
204	Subventions d'équipement versées (y compris opérations) (1) (11)	1 879 985,03	0,00
21	Immobilisations corporelles (y compris opérations) (1)	2 895 922,91	0,00
22	Immobilisations reçues en affectation (y compris opérations) (1) (3)	0,00	0,00
23	Immobilisations en cours (sauf 2324) (y compris opérations) (1)	15 826 910,15	0,00
Total des réalisations d'équipement		22 038 970,42	2 985 377,48
10	Dotations, fonds divers et réserves (4)	0,00	3 011 516,60
13	Subventions d'investissement (1) (5)	1 683,43	62 674,35
16	Emprunts et dettes assimilées	4 226 840,50	1 000,00
18	Cpte de liaison : affectation (BA,régie) (6)	0,00	0,00
26	Participations et créances rattachées	324 795,75	0,00
27	Autres immobilisations financières (1)	16 500,00	0,00
Total des réalisations financières		4 569 819,68	3 075 190,95
45...	Chapitres d'opérations pour compte de tiers (7)	19 295,53	10 665,26
Total des réalisations réelles en investissement		I 26 628 085,63	II 6 071 233,69
040	Opérations ordre transf. entre sections (8) (9)	212 874,42	8 303 343,48
041	Opérations patrimoniales (8)	1 928 324,23	1 928 324,23
Total des réalisations d'ordre en investissement		III 2 141 198,65	IV 10 231 667,71

TOTAL DES OPERATIONS D'INVESTISSEMENT DE L'EXERCICE

TOTAL	I + III	28 769 284,28	II + IV	16 302 901,40
--------------	---------	----------------------	---------	----------------------

RESULTATS ANTERIEURS

001 Solde d'exécution de la section d'investissement N-1 reporté	V	7 109 743,19	VI	0,00
1068 Excédents de fonctionnement capitalisés			VII	15 646 540,43

TOTAL CUMULE DE LA SECTION D'INVESTISSEMENT

TOTAL DE LA SECTION	I + III + V	35 879 027,47	II + IV + VI + VII	31 949 441,83
SOLDE D'EXECUTION (recettes – dépenses) (10)		-3 929 585,64		

(1) Hors dépenses et recettes imputées au chapitre 018.

(2) Sauf 165, 166 et 16449.

(3) En dépenses, le chapitre 22 retrace les travaux d'investissement réalisés sur les biens reçus en affectation. En recette, il retrace, le cas échéant, l'annulation de tels travaux effectués sur un exercice antérieur.

(4) En recettes, sauf 1068.

(5) En recettes, détail du 138.

(6) A servir uniquement lorsque la collectivité effectue une dotation initiale en espèces au profit d'un service public non personnalisé qu'elle crée.

(7) Seul le total des opérations pour compte de tiers figure sur cet état (voir le détail en IV-B5).

(8) DI 040 = RF 042 ; RI 040 = DF 042 ; DI 041 = RI 041.

(9) Les comptes 15, 29, 39, 49 et 59 peuvent figurer dans le détail du chapitre si la collectivité a opté pour le régime des provisions budgétaires, conformément aux dispositions législatives et réglementaires applicables.

(10) Mettre le signe (-) en cas de déficit ou (+) en cas d'excédent.

(11) Le chapitre 204 « Subventions d'équipement versées » est un chapitre globalisé regroupant les comptes 204 et 2324.

II – PRESENTATION GENERALE	II
EQUILIBRE FINANCIER – FONCTIONNEMENT	B2

SECTION DE FONCTIONNEMENT – REALISATIONS
(y compris les restes à réaliser et rattachements N-1)

MANDATS EMIS		TITRES EMIS	
OPERATIONS REELLES ET MIXTES			
011 Charges à caractère général (1)	41 142 818,92	70 Prod. services, domaine, ventes diverses	5 765 730,23
012 Charges de personnel et frais assimilés (1)	55 214 449,67	73 Impôts et taxes (sauf 731)	4 683 791,00
		731 Fiscalité locale	106 600 699,85
		74 Dotations et participations (1)	46 718 161,27
65 Autres charges de gestion courante (sauf 6586) (1)	28 625 292,24	75 Autres produits de gestion courante (1)	2 398 229,98
6586 Frais fonctionnement des groupes d'élus	386 976,44		
014 Atténuations de produits	18 975 095,00	013 Atténuations de charges (1)	6 647,27
016 APA	0,00	016 APA	0,00
017 RSA / Régularisations de RMI	0,00	017 RSA / Régularisations de RMI	0,00
Total dépenses de gestion des services	144 344 632,27	Total recettes de gestion des services	166 173 259,60
66 Charges financières	567 409,66	76 Produits financiers	24 424,07
67 Charges spécifiques (1)	132 693,76	77 Produits spécifiques (1)	1 418 570,76
68 Dotations aux provisions, dépréciations (semi-budgétaires) (1)	0,00	78 Reprises amort., dépréciations, prov. (semi-budgétaires) (1)	0,00
TOTAL DEPENSES REELLES ET MIXTES	I 145 044 735,69	TOTAL RECETTES REELLES ET MIXTES	II 167 616 254,43

OPERATIONS D'ORDRE (2)			
042 Opérations ordre transf. entre sections (3)	8 303 343,48	042 Opérations ordre transf. entre sections (3)	212 874,42
043 Opérations ordre intérieur de la section	0,00	043 Opérations ordre intérieur de la section	0,00
TOTAL DEPENSES D'ORDRE	III 8 303 343,48	TOTAL RECETTES D'ORDRE	IV 212 874,42

TOTAL DES DEPENSES DE L'EXERCICE	I + III	153 348 079,17	TOTAL DES RECETTES DE L'EXERCICE	II + IV	167 829 128,85
---	----------------	-----------------------	---	----------------	-----------------------

RESULTAT REPORTE DE N-1					
002 Résultat de fonctionnement reporté	V	0,00	002 Résultat de fonctionnement reporté	VI	0,00

TOTAL DES DEPENSES DE LA SECTION DE FONCTIONNEMENT	I + III + V	153 348 079,17	TOTAL DES RECETTES DE LA SECTION DE FONCTIONNEMENT	II + IV + VI	167 829 128,85
---	--------------------	-----------------------	---	---------------------	-----------------------

SOLDE D'EXECUTION (recettes – dépenses) (4)	14 481 049,68				
--	----------------------	--	--	--	--

(1) Hors dépenses et recettes imputées aux chapitres 016 et 017.

(2) DF 042 = RI 040 ; RF 042 = DI 040 ; DF 043 = RF 043.

(3) Les comptes 68 et 78 peuvent figurer dans le détail du chapitre si la collectivité a opté pour le régime des provisions budgétaires, conformément aux dispositions législatives et réglementaires applicables.

(4) Mettre le signe (-) en cas de déficit ou (+) en cas d'excédent.

II – PRESENTATION GENERALE	II
BALANCE GENERALE – DEPENSES	C1

MANDATS EMIS (y compris sur les restes à réaliser N-1)

INVESTISSEMENT		Opérations réelles (1)	Opérations d'ordre (2)	TOTAL Réalisé
10	Dotations, fonds divers et réserves	0,00	0,00	0,00
13	Subventions d'investissement (3)	1 683,43	76 381,10	78 064,53
15	Provisions pour risques et charges (4)		0,00	0,00
16	Emprunts et dettes assimilées (sauf 1688 non budgétaire)	4 226 840,50	0,00	4 226 840,50
18	Cpte de liaison : affectation (BA,régie)	(7) 0,00		0,00
	Total des opérations d'équipement	0,00		0,00
19	Neutral. et régl. d'opérations		99 946,91	99 946,91
20	Immobilisations incorporelles (sauf 204) (3) (5)	1 436 152,33	0,00	1 436 152,33
204	Subventions d'équipement versées (3) (5) (10)	1 879 985,03	0,00	1 879 985,03
21	Immobilisations corporelles (3) (5)	2 895 922,91	0,00	2 895 922,91
22	Immobilisations reçues en affectation (3) (5)	(8) 0,00	0,00	0,00
23	Immobilisations en cours (sauf 2324) (3) (5)	15 826 910,15	1 928 324,23	17 755 234,38
018	RSA	0,00	0,00	0,00
26	Participations et créances rattachées	324 795,75	0,00	324 795,75
27	Autres immobilisations financières (3)	16 500,00	0,00	16 500,00
28	Amortissement des immobilisations (reprises)		0,00	0,00
29	Dépréciations des immobilisations (4)		0,00	0,00
39	Dépréciation des stocks et en-cours (4)		0,00	0,00
3...	Stocks et en-cours		0,00	0,00
198	Neutralisation des amortissements		0,00	0,00
45	Chapitres d'opérations pour compte de tiers (6)	19 295,53	0,00	19 295,53
481	Charges à rép. sur plusieurs exercices		0,00	0,00
49	Dépréciation des comptes de tiers (4)		36 546,41	36 546,41
59	Dépréciation des comptes financiers (4)		0,00	0,00
Dépenses d'investissement – Total		26 628 085,63	2 141 198,65	28 769 284,28

Pour information D 001 Solde d'exécution négatif reporté	7 109 743,19
---	---------------------

FONCTIONNEMENT		Opérations réelles (1)	Opérations d'ordre (2)	TOTAL Réalisé
011	Charges à caractère général (9)	41 142 818,92		41 142 818,92
012	Charges de personnel et frais assimilés (9)	55 214 449,67		55 214 449,67
014	Atténuations de produits	18 975 095,00		18 975 095,00
016	APA	0,00		0,00
017	RSA / Régularisations de RMI	0,00		0,00
60	Achats et variation des stocks		0,00	0,00
65	Autres charges de gestion courante (sauf 6586) (9)	28 625 292,24	0,00	28 625 292,24
6586	Frais fonctionnement des groupes d'élus	386 976,44		386 976,44
66	Charges financières	567 409,66	0,00	567 409,66
67	Charges spécifiques (9)	132 693,76	1 513 649,42	1 646 343,18
68	Dot. aux amortissements et provisions (9)	0,00	6 789 694,06	6 789 694,06
71	Production stockée (ou déstockage)		0,00	0,00
Dépenses de fonctionnement – Total		145 044 735,69	8 303 343,48	153 348 079,17

Pour information D 002 Résultat négatif reporté	0,00
--	-------------

- (1) Y compris les opérations relatives au rattachement et les opérations d'ordre semi-budgétaires.
 (2) Voir la liste des opérations d'ordre de l'instruction budgétaire et comptable M. 57.
 (3) Hors dépenses imputées au chapitre 018.
 (4) Ces chapitres ne sont à renseigner que si la collectivité applique le régime des provisions budgétaires, conformément aux dispositions législatives et réglementaires applicables.
 (5) Hors chapitres opérations.
 (6) Seul le total des opérations pour compte de tiers figure sur cet état (voir le détail en IV-B5).
 (7) A utiliser uniquement dans le cas où la collectivité effectuerait une dotation initiale au profit d'un service public doté de la seule autonomie financière.
 (8) A utiliser uniquement dans le cas où la collectivité effectuerait des dépenses sur des biens affectés.
 (9) Hors dépenses imputées aux chapitres 016 et 017.
 (10) Le chapitre 204 « Subventions d'équipement versées » est un chapitre globalisé regroupant les comptes 204 et 2324.

II – PRESENTATION GENERALE	II
BALANCE GENERALE – RECETTES	C2

TITRES EMIS (y compris les restes à réaliser sur N-1)

INVESTISSEMENT		Opérations réelles (1)	Opérations d'ordre (2)	TOTAL Réalisé
10	Dotations, fonds divers et réserves (sauf 1068)	3 011 516,60	0,00	3 011 516,60
13	Subventions d'investissement (reçues) (3)	2 920 345,43	0,00	2 920 345,43
15	Provisions pour risques et charges (4)		0,00	0,00
16	Emprunts et dettes assimilées (sauf 1688 non budgétaire)	128 706,40	0,00	128 706,40
18	Cpte de liaison : affectation (BA,régie)	(6) 0,00		0,00
19	Neutral. et régul. d'opérations		188 674,67	188 674,67
20	Immobilisations incorporelles (sauf 204) (3)	0,00	1 454 038,69	1 454 038,69
204	Subventions d'équipement versées (3) (9)	0,00	0,00	0,00
21	Immobilisations corporelles (3)	0,00	1 090 474,75	1 090 474,75
22	Immobilisations reçues en affectation (3)	(7) 0,00	0,00	0,00
23	Immobilisations en cours (sauf 2324) (3)	0,00	474 285,54	474 285,54
018	RSA	0,00	0,00	0,00
26	Participations et créances rattachées	0,00	234 500,00	234 500,00
27	Autres immobilisations financières (3)	0,00	0,00	0,00
28	Amortissement des immobilisations		6 751 624,34	6 751 624,34
29	Dépréciations des immobilisations (4)		0,00	0,00
39	Dépréciation des stocks et en-cours (4)		0,00	0,00
3...	Stocks et en-cours		0,00	0,00
45	Chapitres d'opérations pour compte de tiers (5)	10 665,26	0,00	10 665,26
481	Charges à rép. sur plusieurs exercices		0,00	0,00
49	Dépréciation des comptes de tiers (4)		38 069,72	38 069,72
59	Dépréciation des comptes financiers (4)		0,00	0,00
Recettes d'investissement – Total		6 071 233,69	10 231 667,71	16 302 901,40

1068 Excédent de fonctionnement capitalisé N-1	15 646 540,43
---	----------------------

Pour information R001 Solde d'exécution positif reporté	0,00
--	-------------

FONCTIONNEMENT		Opérations réelles (1)	Opérations d'ordre (2)	TOTAL Réalisé
013	Atténuations de charges (8)	6 647,27		6 647,27
016	APA	0,00		0,00
017	RSA / Régularisations de RMI	0,00		0,00
60	Achats et variation des stocks		0,00	0,00
70	Prod. services, domaine, ventes diverses	5 765 730,23		5 765 730,23
71	Production stockée (ou déstockage)		0,00	0,00
72	Production immobilisée		0,00	0,00
73	Impôts et taxes (sauf 731)	4 683 791,00		4 683 791,00
731	Fiscalité locale	106 600 699,85		106 600 699,85
74	Dotations et participations (8)	46 718 161,27		46 718 161,27
75	Autres produits de gestion courante(8)	2 398 229,98	0,00	0,00
76	Produits financiers	24 424,07	0,00	24 424,07
77	Produits spécifiques (8)	1 418 570,76	176 328,01	1 594 898,77
78	Reprise sur amortissements et provisions (8)	0,00	36 546,41	36 546,41
79	Transferts de charges		0,00	0,00
Recettes de fonctionnement – Total		167 616 254,43	212 874,42	167 829 128,85

Pour information R002 Résultat positif reporté	0,00
---	-------------

(1) Y compris les opérations relatives au rattachement et les opérations d'ordre semi-budgétaires.

(2) Voir la liste des opérations d'ordre de l'instruction budgétaire et comptable M. 57.

(3) Hors recettes imputées au chapitre 018.

(4) Ces chapitres ne sont à renseigner que si la collectivité applique le régime des provisions budgétaires, conformément aux dispositions législatives et réglementaires applicables.

(5) Seul le total des opérations pour compte de tiers figure sur cet état (voir le détail en IV-B5).

(6) A utiliser uniquement dans le cas où la collectivité effectuerait une dotation initiale au profit d'un service public doté de la seule autonomie financière.

(7) A utiliser uniquement dans le cas où la collectivité effectuerait des dépenses sur des biens affectés.

(8) Hors recettes imputées aux chapitres 016 et 017.

(9) Le chapitre 204 « Subventions d'équipement versées » est un chapitre globalisé regroupant les comptes 204 et 2324.

III – ADOPTION DU CA	III
SECTION D'INVESTISSEMENT – VUE D'ENSEMBLE – DEPENSES	A

Chapitre		Crédits ouverts (BP + DM + RAR N-1)	Réalizations Mandats émis	Restes à réaliser au 31/12 (1)	Crédits sans emploi (2)	Pour information, réalisations gérées dans le cadre d'une AP	Pour information, réalisations gérées hors AP
TOTAL		41 025 381,71	28 769 284,28	0,00	12 256 097,43	21 783 739,70	6 985 544,58
018	RSA	0,00	0,00	0,00	0,00	0,00	0,00
20	Immobilisations incorporelles (sauf 204)	2 283 900,48	1 436 152,33	0,00	847 748,15	1 436 152,33	0,00
204	Subventions d'équipement versées (7)	1 892 322,00	1 879 985,03	0,00	12 336,97	1 264 163,03	615 822,00
21	Immobilisations corporelles	3 296 118,87	2 895 922,91	0,00	400 195,96	2 895 922,91	0,00
22	Immobilisations reçues en affectation	0,00	0,00	0,00	0,00	0,00	0,00
23	Immobilisations en cours (sauf 2324)	21 840 351,67	15 826 910,15	0,00	6 013 441,52	15 826 910,15	0,00
	Total des opérations d'équipement (3)	0,00	0,00	0,00	0,00	0,00	0,00
Total des dépenses d'équipement		29 312 693,02	22 038 970,42	0,00	7 273 722,60	21 423 148,42	615 822,00
10	Dotations, fonds divers et réserves	0,00	0,00	0,00	0,00		0,00
13	Subventions d'investissement	1 700,00	1 683,43	0,00	16,57		1 683,43
16	Emprunts et dettes assimilées (sauf 1688 non budgétaire)	6 782 268,16	4 226 840,50	0,00	2 555 427,66		4 226 840,50
18	Cpte de liaison : affectation (BA, régie)	0,00	0,00	0,00	0,00		0,00
26	Participations et créances rattachées	325 000,00	324 795,75	0,00	204,25	324 795,75	0,00
27	Autres immobilisations financières	16 500,00	16 500,00	0,00	0,00	16 500,00	0,00
Total des dépenses financières		7 125 468,16	4 569 819,68	0,00	2 555 648,48	341 295,75	4 228 523,93
45	Chapitres d'opérations pour compte de tiers (4)	70 674,12	19 295,53	0,00	51 378,59	19 295,53	0,00
Total des dépenses réelles		36 508 835,30	26 628 085,63	0,00	9 880 749,67	21 783 739,70	4 844 345,93
040	Opérations ordre transf. entre sections (5)	186 546,41	212 874,42		-26 328,01		212 874,42
041	Opérations patrimoniales (6)	4 330 000,00	1 928 324,23		2 401 675,77		1 928 324,23
Total des dépenses d'ordre		4 516 546,41	2 141 198,65		2 375 347,76		2 141 198,65
Pour information : D001 Solde d'exécution négatif reporté		7 109 743,19					
Total des dépenses d'investissement cumulées		48 135 124,90	35 879 027,47	0,00	12 256 097,43	21 783 739,70	6 985 544,58

(1) Dépenses engagées non mandatées.

(2) Crédits sans emploi = crédits ouverts - réalisations - RAR au 31/12.

(3) Voir l'état III-A2.1 pour le détail des opérations d'équipement.

(4) Voir l'état IV-B5 pour le détail des opérations pour compte de tiers.

(5) Cf. définition du chapitre des opérations d'ordre (*DI 040 = RF 042*).

(6) Cf. définition du chapitre des opérations d'ordre (*DI 041 = RI 041*).

(7) Le chapitre 204 « Subventions d'équipement versées » est un chapitre globalisé regroupant les comptes 204 et 2324.

III – ADOPTION DU CA	III
SECTION D'INVESTISSEMENT – VUE D'ENSEMBLE – RECETTES	A

Chapitre		Crédits ouverts (BP + DM + RAR N-1)	Réalizations Titres émis	Restes à réaliser au 31/12 (1)	Crédits sans emploi (2)
TOTAL		48 135 124,90	31 949 441,83	0,00	16 185 683,07
018	RSA	0,00	0,00	0,00	0,00
13	Subventions d'investissement (hors 138)	5 430 070,55	2 857 671,08	0,00	2 572 399,47
16	Emprunts et dettes assimilées (hors 16449, 165, 166 et 1688 non budgétaire)	0,00	127 706,40	0,00	-127 706,40
20	Immobilisations incorporelles (sauf 204)	0,00	0,00	0,00	0,00
204	Subventions d'équipement versées (9)	0,00	0,00	0,00	0,00
21	Immobilisations corporelles	0,00	0,00	0,00	0,00
22	Immobilisations reçues en affectation	0,00	0,00	0,00	0,00
23	Immobilisations en cours (sauf 2324)	0,00	0,00	0,00	0,00
Total des recettes d'équipement		5 430 070,55	2 985 377,48	0,00	2 444 693,07
10	Dotations, fonds divers et réserves	18 660 440,43	18 658 057,03	0,00	2 383,40
138	Autres subventions invest. non transf.	62 675,00	62 674,35	0,00	0,65
16	Emprunts et dettes assimilées (16449, 165 et 166)	1 987 890,00	1 000,00	0,00	1 986 890,00
18	Cpte de liaison : affectation (BA,régie)	0,00	0,00	0,00	0,00
26	Participations et créances rattachées	0,00	0,00	0,00	0,00
27	Autres immobilisations financières	0,00	0,00	0,00	0,00
024	Produits des cessions d'immobilisations	640 000,00		0,00	
Total des recettes financières		21 351 005,43	18 721 731,38	0,00	2 629 274,05
45	Chapitres d'opérations pour compte de tiers (3)	20 000,00	10 665,26	0,00	9 334,74
Total des recettes réelles		26 801 075,98	21 717 774,12	0,00	5 083 301,86
021	Virement de la section de fonctionnement (4)	8 965 979,20			
040	Opérations ordre transf. entre sections (5) (6) (7)	8 038 069,72	8 303 343,48		-265 273,76
041	Opérations patrimoniales (8)	4 330 000,00	1 928 324,23		2 401 675,77
Total des recettes d'ordre		21 334 048,92	10 231 667,71		11 102 381,21
Pour information : R001 Solde d'exécution positif reporté		0,00			
Total des recettes d'investissement cumulées		48 135 124,90	31 949 441,83	0,00	16 185 683,07

(1) Recettes justifiées non titrées.

(2) Crédits sans emploi = crédits ouverts - réalisations - RAR au 31/12.

(3) Voir l'état IV-B5 pour le détail des opérations pour compte de tiers.

(4) Pour mémoire, crédits ouverts au budget mais ne faisant pas l'objet d'émission de titres (opérations sans réalisation).

(5) Cf. définition du chapitre des opérations d'ordre (DI 040 = RF 042).

(6) Les comptes 15, 29, 39, 49 et 59 peuvent figurer dans le détail du chapitre si la collectivité a opté pour le régime des provisions budgétaires, conformément aux dispositions législatives et réglementaires applicables.

(7) Aucune prévision budgétaire ne doit figurer à l'article 192 (cf. chapitre 024 « produit des cessions d'immobilisations »).

(8) Cf. définition du chapitre des opérations d'ordre (DI 041 = RI 041).

(9) Le chapitre 204 « Subventions d'équipement versées » est un chapitre globalisé regroupant les comptes 204 et 2324.

III – ADOPTION DU CA							III
SECTION D'INVESTISSEMENT – DEPENSES – DETAIL PAR ARTICLE							A1
Chap. / art. (1)		Crédits ouverts (BP + DM + RAR N-1)	Réalizations Mandats émis	Restes à réaliser au 31/12 (2)	Crédits sans emploi (3)	Pour information, réalisations gérées dans le cadre d'une AP	Pour information, réalisations gérées hors AP
TOTAL		41 025 381,71	28 769 284,28	0,00	12 256 097,43	21 783 739,70	6 985 544,58
018	RSA	0,00	0,00	0,00	0,00	0,00	0,00
20	Immobilisations incorporelles (sauf 204)	2 283 900,48	1 436 152,33	0,00	847 748,15	1 436 152,33	0,00
2031	Frais d'études	1 879 706,48	1 113 866,19	0,00	765 840,29	1 113 866,19	0,00
2051	Concessions, droits similaires	404 194,00	322 286,14	0,00	81 907,86	322 286,14	0,00
204	Subventions d'équipement versées (9)	1 892 322,00	1 879 985,03	0,00	12 336,97	1 264 163,03	615 822,00
20415322	CCAS : Bâtiments, installations	567 000,00	567 000,00	0,00	0,00	567 000,00	0,00
2041581	Autres grpts-Biens mob., mat. et études	50 000,00	50 000,00	0,00	0,00	50 000,00	0,00
20421	Privé : Bien mobilier, matériel	402 000,00	401 016,44	0,00	983,56	401 016,44	0,00
20422	Privé : Bâtiments, installations	241 000,00	230 000,00	0,00	11 000,00	230 000,00	0,00
20432	Subv.Scol : Bâtiments, installations	16 500,00	16 146,59	0,00	353,41	16 146,59	0,00
2046	Attributions compensation investissement	615 822,00	615 822,00	0,00	0,00	0,00	615 822,00
21	Immobilisations corporelles	3 296 118,87	2 895 922,91	0,00	400 195,96	2 895 922,91	0,00
2115	Terrains bâtis	4 840,00	0,00	0,00	4 840,00	0,00	0,00
2118	Autres terrains	10 000,00	0,00	0,00	10 000,00	0,00	0,00
2121	Plantations d'arbres et d'arbustes	16 000,00	1 157,78	0,00	14 842,22	1 157,78	0,00
21318	Autres bâtiments publics	308 000,00	297 184,73	0,00	10 815,27	297 184,73	0,00
21351	Bâtiments publics	7 454,66	2 294,66	0,00	5 160,00	2 294,66	0,00
21568	Autre matériel, outillage incendie	8 191,60	2 391,95	0,00	5 799,65	2 391,95	0,00
2158	Autres inst.,matériel,outil. techniques	202 885,09	186 443,57	0,00	16 441,52	186 443,57	0,00
21621	Biens sous-jacents	58 700,00	31 311,00	0,00	27 389,00	31 311,00	0,00
21828	Autres matériels de transport	362 724,28	361 648,61	0,00	1 075,67	361 648,61	0,00
21831	Matériel informatique scolaire	139 571,95	126 206,94	0,00	13 365,01	126 206,94	0,00
21838	Autre matériel informatique	629 769,37	545 585,62	0,00	84 183,75	545 585,62	0,00
21841	Matériel de bureau et mobilier scolaire	138 253,98	126 431,25	0,00	11 822,73	126 431,25	0,00
21848	Autres matériels de bureau et mobiliers	261 817,66	238 625,14	0,00	23 192,52	238 625,14	0,00
2185	Matériel de téléphonie	35 125,96	31 392,60	0,00	3 733,36	31 392,60	0,00
2188	Autres immobilisations corporelles	1 112 784,32	945 249,06	0,00	167 535,26	945 249,06	0,00
22	Immobilisations reçues en affectation	0,00	0,00	0,00	0,00	0,00	0,00
23	Immobilisations en cours (sauf 2324)	21 840 351,67	15 826 910,15	0,00	6 013 441,52	15 826 910,15	0,00
2313	Constructions	19 199 794,50	13 251 889,30	0,00	5 947 905,20	13 251 889,30	0,00
2315	Install., matériel et outill. technique	99 032,69	52 988,85	0,00	46 043,84	52 988,85	0,00
2316	Restaur. des biens histo. et culturels	22 524,48	22 032,00	0,00	492,48	22 032,00	0,00
238	Avances commandes immo corporelles	2 519 000,00	2 500 000,00	0,00	19 000,00	2 500 000,00	0,00
	Total des opérations d'équipement (4)	0,00	0,00	0,00	0,00	0,00	0,00
Total des dépenses d'équipement		29 312 693,02	22 038 970,42	0,00	7 273 722,60	21 423 148,42	615 822,00

VILLE DE BREST - BUDGET PRINCIPAL - CA - 2023

Chap. / art. (1)		Crédits ouverts (BP + DM + RAR N-1)	Réalizations Mandats émis	Restes à réaliser au 31/12 (2)	Crédits sans emploi (3)	Pour information, réalisations gérées dans le cadre d'une AP	Pour information, réalisations gérées hors AP
10	Dotations, fonds divers et réserves	0,00	0,00	0,00	0,00		0,00
13	Subventions d'investissement	1 700,00	1 683,43	0,00	16,57		1 683,43
1328	Autres subventions d'équip. non transf.	1 700,00	1 683,43	0,00	16,57		1 683,43
16	Emprunts et dettes assimilées (sauf le 1688 non budgétaire)	6 782 268,16	4 226 840,50	0,00	2 555 427,66		4 226 840,50
1641	Emprunts en euros	2 788 240,00	2 772 119,80	0,00	16 120,20		2 772 119,80
16441	Opérations afférentes à l'emprunt	1 494 378,16	955 670,00	0,00	538 708,16		955 670,00
16449	Opérations de tirage ligne trésorerie	1 981 890,00	0,00	0,00	1 981 890,00		0,00
165	Dépôts et cautionnements reçus	6 000,00	0,00	0,00	6 000,00		0,00
1675	Dettes pour M.E.T.P. et P.P.P.	511 760,00	499 050,70	0,00	12 709,30		499 050,70
18	Cpte de liaison : affectation (BA,régie)	0,00	0,00	0,00	0,00		0,00
26	Participations et créances rattachées	325 000,00	324 795,75	0,00	204,25	324 795,75	0,00
261	Titres de participation	325 000,00	324 795,75	0,00	204,25	324 795,75	0,00
27	Autres immobilisations financières	16 500,00	16 500,00	0,00	0,00	16 500,00	0,00
275	Dépôts et cautionnements versés	16 500,00	16 500,00	0,00	0,00	16 500,00	0,00
Total des dépenses financières		7 125 468,16	4 569 819,68	0,00	2 555 648,48	341 295,75	4 228 523,93
45...	Opérations pour compte de tiers (5)	70 674,12	19 295,53	0,00	51 378,59	19 295,53	0,00
4541101	Travaux exécutés d'office (dépenses)	70 674,12	19 295,53	0,00	51 378,59	19 295,53	0,00
Total des dépenses réelles		36 508 835,30	26 628 085,63	0,00	9 880 749,67	21 783 739,70	4 844 345,93
040	Opérations ordre transf. entre sections (6)	186 546,41	212 874,42		-26 328,01		212 874,42
	Reprise sur autofinancement antérieur	186 546,41	212 874,42		-26 328,01		212 874,42
13911	Subv. transf. Etat et établ. nationaux	60 000,00	24 202,89		35 797,11		24 202,89
13912	Subv. transf. Régions	55 000,00	34 786,08		20 213,92		34 786,08
13913	Subv. transf. Départements	35 000,00	17 392,13		17 607,87		17 392,13
192	Plus ou moins-values sur cession immo.	0,00	99 946,91		-99 946,91		99 946,91
4912	Dépréciation des comptes de redevables	36 546,41	36 546,41		0,00		36 546,41
	Charges transférées (7)	0,00	0,00		0,00		0,00
041	Opérations patrimoniales (8)	4 330 000,00	1 928 324,23		2 401 675,77		1 928 324,23
2313	Constructions	4 330 000,00	1 928 324,23		2 401 675,77		1 928 324,23
Total des dépenses d'ordre		4 516 546,41	2 141 198,65		2 375 347,76		2 141 198,65

(1) Détailler les articles conformément au plan de comptes.

(2) Dépenses engagées non mandatées.

(3) Crédits sans emploi = crédits ouverts – réalisations – RAR au 31/12.

(4) Voir état III-A2.1 pour le détail des opérations d'équipement.

(5) Il y a autant de ligne que d'opération pour compte de tiers.

(6) Cf. définition du chapitre des opérations d'ordre (DI 040 = RF 042).

(7) Aucune prévision budgétaire ne doit figurer à l'article 192 (cf. chapitre 024 « produit des cessions d'immobilisations »).

(8) Cf. définition du chapitre des opérations d'ordre (DI 041 = RI 041).

(9) Le chapitre 204 « Subventions d'équipement versées » est un chapitre globalisé regroupant les comptes 204 et 2324.

III – ADOPTION DU CA	III
SECTION D'INVESTISSEMENT – VUE D'ENSEMBLE DES OPERATIONS D'EQUIPEMENT	A2.1

Vue d'ensemble des chapitres des opérations d'équipement

N° Opération	Libellé de l'opération	N° AP (1)	Crédits ouverts (BP + DM + RAR N-1)	Réalisations Mandats émis	Restes à réaliser au 31/12 (2)	Crédits sans emploi (3)	Cumul des réalisations	Pour information, réalisations gérées dans le cadre d'une AP	Pour information, réalisations gérées hors AP
TOTAL			0,00	0,00	0,00	0,00	0,00	0,00	0,00

(1) Colonne à renseigner uniquement lorsque l'opération d'équipement est afférente à une AP.

(2) Dépenses engagées non mandatées.

(3) Crédits sans emploi = crédits ouverts – réalisations – RAR au 31/12.

III – ADOPTION DU CA	III
SECTION D'INVESTISSEMENT – DETAIL DES OPERATIONS D'EQUIPEMENT	A2.2

Cet état ne contient pas d'information.

III – ADOPTION DU CA	III
SECTION D'INVESTISSEMENT – DETAIL DES OPERATIONS D'EQUIPEMENT	A2.3

Cet état ne contient pas d'information.

III – ADOPTION DU CA	III
SECTION D'INVESTISSEMENT – RECETTES – DETAIL PAR ARTICLE	A3

Chap. / art. (1)		Crédits ouverts (BP + DM + RAR N-1)	Réalizations Titres émis	Restes à réaliser au 31/12 (2)	Crédits sans emploi (3)
TOTAL		48 135 124,90	31 949 441,83	0,00	16 185 683,07
018	RSA	0,00	0,00	0,00	0,00
13	Subventions d'investissement (hors 138)	5 430 070,55	2 857 671,08	0,00	2 572 399,47
1311	Subv. transf. Etat et établ. nationaux	1 807 800,00	1 122 620,00	0,00	685 180,00
1312	Subv. transf. Régions	320 000,00	0,00	0,00	320 000,00
1313	Subv. transf. Départements	300 000,00	0,00	0,00	300 000,00
13141	Subv. transf. Communes membres du GFP	489 000,00	489 000,00	0,00	0,00
1321	Subv. non transf. Etat, établ. nationaux	151 200,00	0,00	0,00	151 200,00
1322	Subv. non transf. Régions	1 741 000,00	826 602,27	0,00	914 397,73
1323	Subv. non transf. Départements	615 000,00	112 396,00	0,00	502 604,00
1328	Autres subventions d'équip. non transf.	6 070,55	6 070,55	0,00	0,00
13462	Dotation de soutien à l'invest local	0,00	300 982,26	0,00	-300 982,26
16	Emprunts et dettes assimilées (hors 1688 non budgétaire) (4)	0,00	127 706,40	0,00	-127 706,40
1675	Dettes pour M.E.T.P. et P.P.P.	0,00	127 706,40	0,00	-127 706,40
20	Immobilisations incorporelles (sauf 204) (5)	0,00	0,00	0,00	0,00
204	Subventions d'équipement versées (5) (11)	0,00	0,00	0,00	0,00
21	Immobilisations corporelles (5)	0,00	0,00	0,00	0,00
22	Immobilisations reçues en affectation (5)	0,00	0,00	0,00	0,00
23	Immobilisations en cours (sauf 2324) (5)	0,00	0,00	0,00	0,00
Total des recettes d'équipement		5 430 070,55	2 985 377,48	0,00	2 444 693,07
10	Dotations, fonds divers et réserves	18 660 440,43	18 658 057,03	0,00	2 383,40
10222	FCTVA	2 953 900,00	2 953 900,75	0,00	-0,75
10226	Taxe d'aménagement	60 000,00	57 615,85	0,00	2 384,15
1068	Excédents de fonctionnement capitalisés	15 646 540,43	15 646 540,43	0,00	0,00
138	Autres subventions invest. non transf.	62 675,00	62 674,35	0,00	0,65
1388	Autres fonds non transférables	62 675,00	62 674,35	0,00	0,65
16	Emprunts et dettes assimilées (16449, 165 et 166)	1 987 890,00	1 000,00	0,00	1 986 890,00
16449	Opérations de tirage ligne trésorerie	1 981 890,00	0,00	0,00	1 981 890,00
165	Dépôts et cautionnements reçus	6 000,00	1 000,00	0,00	5 000,00
18	Cpte de liaison : affectation (BA,régie)	0,00	0,00	0,00	0,00
26	Participations et créances rattachées	0,00	0,00	0,00	0,00
27	Autres immobilisations financières	0,00	0,00	0,00	0,00
024	Produits des cessions d'immobilisations	640 000,00		0,00	
Total des recettes financières		21 351 005,43	18 721 731,38	0,00	2 629 274,05
45	Chapitres d'opérations pour compte de tiers (6)	20 000,00	10 665,26	0,00	9 334,74
Total des recettes réelles		26 801 075,98	21 717 774,12	0,00	5 083 301,86
021	Virement de la section de fonctionnement	8 965 979,20	0,00		
040	Opérations ordre transf. entre sections (7) (8) (9)	8 038 069,72	8 303 343,48		-265 273,76
192	Plus ou moins-values sur cession immo.	0,00	188 674,67		-188 674,67

VILLE DE BREST - BUDGET PRINCIPAL - CA - 2023

Chap. / art. (1)		Crédits ouverts (BP + DM + RAR N-1)	Réalizations Titres émis	Restes à réaliser au 31/12 (2)	Crédits sans emploi (3)
2113	Terrains aménagés autres que voirie	0,00	1 511,60		-1 511,60
2118	Autres terrains	0,00	361 497,34		-361 497,34
21312	Bâtiments scolaires	0,00	13 394,58		-13 394,58
21318	Autres bâtiments publics	0,00	707 615,34		-707 615,34
21828	Autres matériels de transport	0,00	6 455,89		-6 455,89
261	Titres de participation	0,00	234 500,00		-234 500,00
28031	Frais d'études	65 000,00	73 875,58		-8 875,58
28041511	Subv. Grpt : Bien mobilier, matériel	10 000,00	1 334,06		8 665,94
280415321	CCAS : Bien mobilier, matériel	80 000,00	71 600,00		8 400,00
280415322	CCAS : Bâtiments, installations	40 000,00	76 216,27		-36 216,27
28041581	Autres grpts-Biens mob., mat. et études	330 000,00	408 625,32		-78 625,32
28041582	Autres grpts - Bâtiments et installat°	500 000,00	409 434,90		90 565,10
2804182	Autres org pub - Bât. et installations	3 000,00	1 916,67		1 083,33
280421	Privé - Biens mob., matériel et études	200 000,00	251 297,28		-51 297,28
280422	Privé - Bâtiments et installations	200 000,00	123 253,49		76 746,51
280432	Subv.Scol : Bâtiments, installations	1 000,00	1 984,22		-984,22
2804412	Sub nat org pub - Bât. et installations	50 000,00	40 803,45		9 196,55
2804422	Sub nat privé - Bât. et installations	20 000,00	14 665,24		5 334,76
28046	Attributions compensation investissement	0,00	41 054,80		-41 054,80
2805	Licences, logiciels, droits similaires	500 000,00	376 787,96		123 212,04
28088	Autres immobilisations incorporelles	2 000,00	0,00		2 000,00
28121	Plantations d'arbres et d'arbustes	20 000,00	25 891,38		-5 891,38
281321	Immeubles de rapport	500 000,00	416 570,21		83 429,79
281351	Bâtiments publics	1 200 000,00	1 566 537,60		-366 537,60
281568	Autre matériel, outillage incendie	20 000,00	9 828,29		10 171,71
28158	Autres inst.,matériel,outil. techniques	500 000,00	457 179,64		42 820,36
2816	Biens histo. et cult. - dépenses amorti.	8 000,00	23 394,94		-15 394,94
28181	Installations générales, aménagt divers	50 000,00	44 665,14		5 334,86
281828	Autres matériels de transport	350 000,00	258 073,99		91 926,01
281831	Matériel informatique scolaire	250 000,00	98 156,85		151 843,15
281838	Autre matériel informatique	800 000,00	447 931,94		352 068,06
281841	Matériel de bureau et mobilier scolaire	250 000,00	109 392,57		140 607,43
281848	Autres matériels de bureau et mobiliers	600 000,00	485 908,85		114 091,15
28185	Matériel de téléphonie	51 000,00	44 045,02		6 954,98
28188	Autres immo. corporelles	1 400 000,00	871 198,68		528 801,32
4912	Dépréciation des comptes de redevables	38 069,72	38 069,72		0,00
041	Opérations patrimoniales (10)	4 330 000,00	1 928 324,23		2 401 675,77
2031	Frais d'études	1 550 000,00	1 454 038,69		95 961,31
238	Avances commandes immo corporelles	2 780 000,00	474 285,54		2 305 714,46
Total des recettes d'ordre		21 334 048,92	10 231 667,71		11 102 381,21

(1) Détailler les articles utilisés conformément au plan de comptes.

(2) Recettes justifiées non titrées.

(3) Crédits sans emploi = crédits ouverts – réalisations – RAR au 31/12.

(4) Sauf 165, 166 et 16449.

(5) Exceptionnellement, les comptes 20, 204, 21, 22 et 23 sont en recettes réelles en cas de réduction ou d'annulation de mandats donnant lieu à reversement.

(6) Voir l'annexe IV-B5 pour le détail des opérations pour compte de tiers.

(7) Cf. définition du chapitre des opérations d'ordre (RI 040 = DF 042).

VILLE DE BREST - BUDGET PRINCIPAL - CA - 2023

(8) Les comptes 15, 29, 39, 49 et 59 peuvent figurer dans le détail du chapitre si la collectivité a opté pour le régime des provisions budgétaires, conformément aux dispositions législatives et réglementaires applicables.

(9) Aucune prévision budgétaire ne doit figurer à l'article 192 (cf. chapitre 024 « produit des cessions d'immobilisations »).

(10) Cf. définition du chapitre des opérations d'ordre (*DI 041 = RI 041*).

(11) Le chapitre 204 « Subventions d'équipement versées » est un chapitre globalisé regroupant les comptes 204 et 2324.

III – ADOPTION DU CA	III
SECTION DE FONCTIONNEMENT – VUE D'ENSEMBLE	B

DEPENSES

Chap.	Libellé	Crédits ouverts (BP + DM + RAR N-1)	Réalisations Mandats émis	Charges rattachées	Restes à réaliser au 31/12 (1)	Crédits sans emploi (2)	Pour information, réalisations gérées dans le cadre d'une AE	Pour information, réalisations gérées hors AE
TOTAL		165 840 537,85	150 930 929,60	2 417 149,57	0,00	12 492 458,68	0,00	153 348 079,17
011	Charges à caractère général (3)	43 163 350,30	39 285 790,80	1 857 028,12	0,00	2 020 531,38	0,00	41 142 818,92
012	Charges de personnel et frais assimilés (3)	56 396 837,00	55 214 449,67	0,00	0,00	1 182 387,33		55 214 449,67
014	Atténuations de produits	18 975 957,00	18 975 095,00	0,00	0,00	862,00		18 975 095,00
016	APA	0,00	0,00	0,00	0,00	0,00	0,00	0,00
017	RSA / Régularisations de RMI	0,00	0,00	0,00	0,00	0,00	0,00	0,00
65	Autres charges de gestion courante (sauf 6586) (3)	29 038 674,63	28 110 703,24	514 589,00	0,00	413 382,39	0,00	28 625 292,24
6586	Frais fonctionnement des groupes d'élus	476 500,00	386 976,44	0,00	0,00	89 523,56		386 976,44
Total des dépenses de gestion des services		148 051 318,93	141 973 015,15	2 371 617,12	0,00	3 706 686,66	0,00	144 344 632,27
66	Charges financières	603 000,00	521 877,21	45 532,45	0,00	35 590,34		567 409,66
67	Charges spécifiques (3)	182 170,00	132 693,76	0,00	0,00	49 476,24		132 693,76
68	Dotations aux provisions, dépréciations (semi-budgétaires) (3)	0,00	0,00			0,00		0,00
Total des dépenses financières		785 170,00	654 570,97	45 532,45	0,00	85 066,58		700 103,42
Total des dépenses réelles		148 836 488,93	142 627 586,12	2 417 149,57	0,00	3 791 753,24	0,00	145 044 735,69
023	Virement à la section d'investissement	8 965 979,20	0,00					
042	Opérations ordre transf. entre sections (4)	8 038 069,72	8 303 343,48			-265 273,76		8 303 343,48
043	Opérations ordre intérieur de la section	0,00	0,00			0,00		0,00
Total des dépenses d'ordre		17 004 048,92	8 303 343,48			8 700 705,44		8 303 343,48

Pour information : 002 Déficit de fonctionnement reporté de N-1	0,00							
--	-------------	--	--	--	--	--	--	--

Total des dépenses de fonctionnement cumulées	165 840 537,85	150 930 929,60	2 417 149,57	0,00	12 492 458,68	0,00	153 348 079,17
--	-----------------------	-----------------------	---------------------	-------------	----------------------	-------------	-----------------------

(1) Dépenses engagées non mandatées.

(2) Crédits sans emploi = crédits ouverts – réalisations – RAR au 31/12.

(3) Hors dépenses imputées aux chapitres 016 et 017.

(4) Les comptes 68 peuvent figurer dans le détail du chapitre si la collectivité a opté pour le régime des provisions budgétaires, conformément aux dispositions législatives et réglementaires applicables.

III – ADOPTION DU CA	III
SECTION DE FONCTIONNEMENT – VUE D'ENSEMBLE	B

RECETTES

Chap.	Libellé	Crédits ouverts (BP + DM + RAR N-1)	Réalisations Titres émis	Produits rattachés	Restes à réaliser au 31/12 (1)	Crédits sans emploi (2)
TOTAL		165 840 537,85	167 812 658,24	16 470,61	0,00	-1 988 591,00
013	Atténuations de charges (3)	1 200,00	6 647,27	0,00	0,00	-5 447,27
016	APA	0,00	0,00	0,00	0,00	0,00
017	RSA / Régularisations de RMI	0,00	0,00	0,00	0,00	0,00
70	Prod. services, domaine, ventes diverses	5 723 814,00	5 755 730,23	10 000,00	0,00	-41 916,23
73	Impôts et taxes (sauf 731)	4 683 752,00	4 683 791,00	0,00	0,00	-39,00
731	Fiscalité locale	106 593 897,00	106 600 699,85	0,00	0,00	-6 802,85
74	Dotations et participations (3)	46 634 900,32	46 718 161,27	0,00	0,00	-83 260,95
75	Autres produits de gestion courante (3)	1 989 725,12	2 391 759,37	6 470,61	0,00	-408 504,86
Total des recettes de gestion des services		165 627 288,44	166 156 788,99	16 470,61	0,00	-545 971,16
76	Produits financiers	24 500,00	24 424,07	0,00	0,00	75,93
77	Produits spécifiques (3)	2 203,00	1 418 570,76	0,00	0,00	-1 416 367,76
78	Reprises amort., dépréciations, prov. (semi-budgétaires) (3)	0,00	0,00			0,00
Total des recettes financières		26 703,00	1 442 994,83	0,00	0,00	-1 416 291,83
Total des recettes réelles		165 653 991,44	167 599 783,82	16 470,61	0,00	-1 962 262,99
042	Opérations ordre transf. entre sections (4) (5)	186 546,41	212 874,42			-26 328,01
043	Opérations ordre intérieur de la section (6)	0,00	0,00			0,00
Total des recettes d'ordre		186 546,41	212 874,42			-26 328,01

Pour information : 002 Excédent de fonctionnement reporté de N-1	0,00					
---	-------------	--	--	--	--	--

Total des recettes de fonctionnement cumulées	165 840 537,85	167 812 658,24	16 470,61	0,00	-1 988 591,00
--	-----------------------	-----------------------	------------------	-------------	----------------------

(1) Recettes justifiées non titrées.

(2) Crédits sans emploi = crédits ouverts – réalisations – RAR au 31/12.

(3) Hors recettes imputées aux chapitres 016 et 017.

(4) Cf. définition du chapitre des opérations d'ordre (RF 042 = DI 040).

(5) Les comptes 78 peuvent figurer dans le détail du chapitre si la collectivité a opté pour le régime des provisions budgétaires, conformément aux dispositions législatives et réglementaires applicables.

(6) Chapitre destiné à retracer les opérations particulières telles que les opérations de stocks ou liées à la tenue d'un inventaire permanent simplifié.

III – ADOPTION DU CA	III
SECTION DE FONCTIONNEMENT – DEPENSES – DETAIL PAR ARTICLE	B1

Chap. / art. (1)	Libellé	Crédits ouverts (BP + DM + RAR N-1)	Réalizations Mandats émis	Charges rattachées	Restes à réaliser au 31/12 (2)	Crédits sans emploi (3)	Pour information, réalisations gérées dans le cadre d'une AE	Pour information, réalisations gérées hors AE
TOTAL		165 840 537,85	150 930 929,60	2 417 149,57	0,00	12 492 458,68	0,00	153 348 079,17
011	Charges à caractère général (4)	43 163 350,30	39 285 790,80	1 857 028,12	0,00	2 020 531,38	0,00	41 142 818,92
6042	Achats de prestations de services	4 745 515,95	4 434 691,23	256 500,00	0,00	54 324,72	0,00	4 691 191,23
60611	Eau et assainissement	424 340,00	282 123,70	140 019,00	0,00	2 197,30	0,00	422 142,70
60612	Energie - Electricité	3 027 689,09	2 011 248,71	613 611,00	0,00	402 829,38	0,00	2 624 859,71
60613	Chauffage urbain	442 000,00	370 804,88	70 000,00	0,00	1 195,12	0,00	440 804,88
60623	Alimentation	412 565,73	384 058,39	0,00	0,00	28 507,34	0,00	384 058,39
60628	Autres fournitures non stockées	10 373,20	8 353,25	0,00	0,00	2 019,95	0,00	8 353,25
60632	Fournitures de petit équipement	118 898,13	101 520,93	9 035,47	0,00	8 341,73	0,00	110 556,40
60636	Habillement et vêtements de travail	42 973,26	29 313,30	0,00	0,00	13 659,96	0,00	29 313,30
6064	Fournitures administratives	87 795,75	81 325,46	0,00	0,00	6 470,29	0,00	81 325,46
6065	Livres, disq., cass. (biblio. Médiat.)	557 233,08	528 330,39	2 312,00	0,00	26 590,69	0,00	530 642,39
6067	Fournitures scolaires	260 144,63	256 801,01	0,00	0,00	3 343,62	0,00	256 801,01
6068	Autres matières et fournitures	610 502,20	559 102,35	22 420,69	0,00	28 979,16	0,00	581 523,04
611	Contrats de prestations de services	706 381,79	639 451,20	2 800,00	0,00	64 130,59	0,00	642 251,20
6132	Locations immobilières	576 844,54	537 102,90	13 069,60	0,00	26 672,04	0,00	550 172,50
61351	Matériel roulant	1 650,64	1 566,54	0,00	0,00	84,10	0,00	1 566,54
61358	Autres	343 702,37	316 678,15	13 012,19	0,00	14 012,03	0,00	329 690,34
614	Charges locatives et de copropriété	505 602,00	463 045,34	0,00	0,00	42 556,66	0,00	463 045,34
61521	Entretien terrains	31 256,00	29 244,72	0,00	0,00	2 011,28	0,00	29 244,72
615221	Entretien, réparations bâtiments publics	1 825 369,75	1 061 310,99	264 583,33	0,00	499 475,43	0,00	1 325 894,32
615228	Entretien, réparations autres bâtiments	51 700,00	16 269,85	0,00	0,00	35 430,15	0,00	16 269,85
615231	Entretien, réparations voiries	1 000,00	0,00	0,00	0,00	1 000,00	0,00	0,00
61551	Entretien matériel roulant	1 806,00	306,00	0,00	0,00	1 500,00	0,00	306,00
61558	Entretien autres biens mobiliers	162 520,76	133 703,03	14 535,00	0,00	14 282,73	0,00	148 238,03
6156	Maintenance	838 073,03	748 531,90	17 500,00	0,00	72 041,13	0,00	766 031,90
6161	Multirisques	194 641,46	194 077,50	0,00	0,00	563,96	0,00	194 077,50
617	Etudes et recherches	238 604,73	172 850,78	10 236,00	0,00	55 517,95	0,00	183 086,78
6182	Documentation générale et technique	3 766,80	2 603,69	0,00	0,00	1 163,11	0,00	2 603,69
6184	Versements à des organismes de formation	13 570,40	7 796,95	0,00	0,00	5 773,45	0,00	7 796,95
6185	Frais de colloques et de séminaires	20 045,36	17 768,56	0,00	0,00	2 276,80	0,00	17 768,56
6188	Autres frais divers	2 764 622,74	2 271 677,95	284 609,90	0,00	208 334,89	0,00	2 556 287,85
62261	Honoraires médicaux et paramédicaux	340,98	340,98	0,00	0,00	0,00	0,00	340,98
62268	Autres honoraires, conseils	19 055,00	17 815,20	0,00	0,00	1 239,80	0,00	17 815,20
6227	Frais d'actes et de contentieux	51 234,80	50 024,12	0,00	0,00	1 210,68	0,00	50 024,12
6228	Divers	143 296,31	121 915,43	7 015,20	0,00	14 365,68	0,00	128 930,63

VILLE DE BREST - BUDGET PRINCIPAL - CA - 2023

Chap. / art. (1)	Libellé	Crédits ouverts (BP + DM + RAR N-1)	Réalisations Mandats émis	Charges rattachées	Restes à réaliser au 31/12 (2)	Crédits sans emploi (3)	Pour information, réalisations gérées dans le cadre d'une AE	Pour information, réalisations gérées hors AE
6231	Annonces et insertions	66 341,43	32 894,73	7 206,88	0,00	26 239,82	0,00	40 101,61
6232	Fêtes et cérémonies	60 002,11	40 963,90	0,00	0,00	19 038,21	0,00	40 963,90
6233	Foires et expositions	7 568,22	7 568,22	0,00	0,00	0,00	0,00	7 568,22
6234	Réceptions	127 284,44	116 752,52	2 350,30	0,00	8 181,62	0,00	119 102,82
6236	Catalogues et imprimés	29 749,86	17 371,09	8 344,80	0,00	4 033,97	0,00	25 715,89
6238	Divers	342 296,54	232 904,64	16 207,88	0,00	93 184,02	0,00	249 112,52
6241	Transports de biens	14 675,12	6 043,20	0,00	0,00	8 631,92	0,00	6 043,20
6245	Transports de personnes extérieures	286,45	116,15	0,00	0,00	170,30	0,00	116,15
6247	Transports collectifs	2 981,00	2 623,68	0,00	0,00	357,32	0,00	2 623,68
6248	Divers	345 921,09	294 694,79	29 000,00	0,00	22 226,30	0,00	323 694,79
6251	Voyages, déplacements et missions	65 169,82	38 689,98	0,00	0,00	26 479,84	0,00	38 689,98
6261	Frais d'affranchissement	17 827,62	14 421,96	0,00	0,00	3 405,66	0,00	14 421,96
6262	Frais de télécommunications	4 500,00	2 222,28	0,00	0,00	2 277,72	0,00	2 222,28
627	Services bancaires et assimilés	16 500,00	9 023,19	0,00	0,00	7 476,81	0,00	9 023,19
6281	Concours divers (cotisations)	92 912,50	85 088,22	0,00	0,00	7 824,28	0,00	85 088,22
6282	Frais de gardiennage	366 405,45	277 217,80	47 658,88	0,00	41 528,77	0,00	324 876,68
6283	Frais de nettoyage des locaux	134 310,42	106 839,75	0,00	0,00	27 470,67	0,00	106 839,75
62876	Remb. frais à un GFP de rattachement	21 659 288,41	21 614 633,82	0,00	0,00	44 654,59	0,00	21 614 633,82
62878	Remb. frais à des tiers	29 965,96	29 965,13	0,00	0,00	0,83	0,00	29 965,13
6288	Autres services extérieurs	54 634,57	38 185,61	0,00	0,00	16 448,96	0,00	38 185,61
63512	Taxes foncières	157 852,00	157 579,00	0,00	0,00	273,00	0,00	157 579,00
63513	Autres impôts locaux	17 361,00	15 521,00	0,00	0,00	1 840,00	0,00	15 521,00
6355	Taxes et impôts sur les véhicules	691,03	35,76	0,00	0,00	655,27	0,00	35,76
6358	Autres droits	265,00	265,00	0,00	0,00	0,00	0,00	265,00
637	Autres impôts, taxes (autres organismes)	313 443,78	292 414,00	5 000,00	0,00	16 029,78	0,00	297 414,00
012	Charges de personnel et frais assimilés (4) (5)	56 396 837,00	55 214 449,67	0,00	0,00	1 182 387,33		55 214 449,67
6216	Personnel affecté par GFP rattachement	56 361 837,00	55 201 021,81	0,00	0,00	1 160 815,19		55 201 021,81
6453	Cotisations aux caisses de retraites	35 000,00	13 427,86	0,00	0,00	21 572,14		13 427,86
014	Atténuations de produits	18 975 957,00	18 975 095,00	0,00	0,00	862,00		18 975 095,00
7391111	Dégrèv. TFPNB / jeunes agriculteurs	138,00	59,00	0,00	0,00	79,00		59,00
73912	Reversements sur droits d'enregistrement	3 862,00	3 079,00	0,00	0,00	783,00		3 079,00
739211	Attribution de compensation	18 971 957,00	18 971 957,00	0,00	0,00	0,00		18 971 957,00
016	APA	0,00	0,00	0,00	0,00	0,00	0,00	0,00
017	RSA / Régularisations de RMI	0,00	0,00	0,00	0,00	0,00	0,00	0,00
65	Autres charges de gestion courante (sauf le 6586) (4)	29 038 674,63	28 110 703,24	514 589,00	0,00	413 382,39	0,00	28 625 292,24
65311	Indemnités de fonction	1 169 000,00	1 228 291,45	0,00	0,00	-59 291,45	0,00	1 228 291,45
65312	Frais de mission et de déplacement	53 967,00	33 829,43	0,00	0,00	20 137,57	0,00	33 829,43

VILLE DE BREST - BUDGET PRINCIPAL - CA - 2023

Chap. / art. (1)	Libellé	Crédits ouverts (BP + DM + RAR N-1)	Réalisations Mandats émis	Charges rattachées	Restes à réaliser au 31/12 (2)	Crédits sans emploi (3)	Pour information, réalisations gérées dans le cadre d'une AE	Pour information, réalisations gérées hors AE
65313	Cotisations de retraite	125 000,00	121 390,62	0,00	0,00	3 609,38	0,00	121 390,62
65314	Cotis. sécurité sociale - part patronale	320 000,00	264 183,88	0,00	0,00	55 816,12	0,00	264 183,88
65315	Formation	38 500,00	17 425,00	0,00	0,00	21 075,00	0,00	17 425,00
653172	Cotis.fonds financ.allocation fin mandat	3 000,00	1 851,74	0,00	0,00	1 148,26	0,00	1 851,74
653188	Autres frais divers	76,94	76,94	0,00	0,00	0,00	0,00	76,94
6541	Créances admises en non-valeur	103 250,00	96 028,15	0,00	0,00	7 221,85	0,00	96 028,15
6542	Créances éteintes	58 350,00	58 322,05	0,00	0,00	27,95	0,00	58 322,05
65568	Autres contributions	2 058 479,40	1 549 962,40	508 517,00	0,00	0,00	0,00	2 058 479,40
6558	Autres contributions obligatoires	3 415 300,00	3 358 915,36	0,00	0,00	56 384,64	0,00	3 358 915,36
657351	Subv. fonct. GFP de rattachement	167 500,00	166 858,77	0,00	0,00	641,23	0,00	166 858,77
657361	Subv. fonct. caisse des écoles	108 120,00	108 120,00	0,00	0,00	0,00	0,00	108 120,00
657362	Subv. fonct. CCAS	6 306 644,00	6 273 644,00	0,00	0,00	33 000,00	0,00	6 273 644,00
6573642	Subv. fonct. régies(personnalité morale)	5 000,00	5 000,00	0,00	0,00	0,00	0,00	5 000,00
657381	Subv. fonct. autres EPL	164 650,98	122 160,00	0,00	0,00	42 490,98	0,00	122 160,00
657382	Subv. fonct. organismes publics divers	5 000,00	5 000,00	0,00	0,00	0,00	0,00	5 000,00
65742	Subv. de fonctionnement aux entreprises	89 607,48	89 607,48	0,00	0,00	0,00	0,00	89 607,48
65748	Subv.fonct.autres personnes droit privé	14 833 632,90	14 604 326,61	6 072,00	0,00	223 234,29	0,00	14 610 398,61
6577	Remises gratuites	3 200,00	1 199,97	0,00	0,00	2 000,03	0,00	1 199,97
65818	Autres	24,19	24,19	0,00	0,00	0,00	0,00	24,19
6583	Int. moratoires et pénalités sur marchés	2 169,00	2 168,88	0,00	0,00	0,12	0,00	2 168,88
65888	Autres	8 202,74	2 316,32	0,00	0,00	5 886,42	0,00	2 316,32
6586	Frais fonctionnement des groupes d'élus	476 500,00	386 976,44	0,00	0,00	89 523,56		386 976,44
65861	Frais de personnel	348 000,00	276 647,21	0,00	0,00	71 352,79		276 647,21
65862	Matériel, équipement et fournitures	128 500,00	110 329,23	0,00	0,00	18 170,77		110 329,23
Total des dépenses de gestion des services		148 051 318,93	141 973 015,15	2 371 617,12	0,00	3 706 686,66	0,00	144 344 632,27
66	Charges financières	603 000,00	521 877,21	45 532,45	0,00	35 590,34		567 409,66
66111	Intérêts réglés à l'échéance	323 770,00	313 693,05	0,00	0,00	10 076,95		313 693,05
66112	Intérêts - Rattachement des ICNE	0,00	-50 583,71	45 532,45	0,00	5 051,26		-5 051,26
6615	Intérêts comptes courants et de dépôts	8 000,00	0,00	0,00	0,00	8 000,00		0,00
6618	Intérêts des autres dettes	246 230,00	236 577,52	0,00	0,00	9 652,48		236 577,52
6688	Autres	25 000,00	22 190,35	0,00	0,00	2 809,65		22 190,35
67	Charges spécifiques (4)	182 170,00	132 693,76	0,00	0,00	49 476,24		132 693,76
673	Titres annulés (sur exercices antérieurs	182 170,00	132 693,76	0,00	0,00	49 476,24		132 693,76
68	Dotations aux provisions, dépréciations (semi-budgétaires) (4)	0,00	0,00			0,00		0,00
Total des charges financières et spécifiques		785 170,00	654 570,97	45 532,45	0,00	85 066,58		700 103,42
Total des dépenses réelles		148 836 488,93	142 627 586,12	2 417 149,57	0,00	3 791 753,24	0,00	145 044 735,69
023	Virement à la section d'investissement	8 965 979,20						

VILLE DE BREST - BUDGET PRINCIPAL - CA - 2023

Chap. / art. (1)	Libellé	Crédits ouverts (BP + DM + RAR N-1)	Réalisations Mandats émis	Charges rattachées	Restes à réaliser au 31/12 (2)	Crédits sans emploi (3)	Pour information, réalisations gérées dans le cadre d'une AE	Pour information, réalisations gérées hors AE
042	Opérations ordre transf. entre sections (6) (7)	8 038 069,72	8 303 343,48			-265 273,76		8 303 343,48
675	Valeurs comptables immobilisations cédée	0,00	1 324 974,75			-1 324 974,75		1 324 974,75
6761	Différences sur réalisations (positives)	0,00	188 674,67			-188 674,67		188 674,67
6811	Dot. amort. immos incorporelles	8 000 000,00	6 751 624,34			1 248 375,66		6 751 624,34
6817	Dot. prov. dépréc. actifs circulants	38 069,72	38 069,72			0,00		38 069,72
043	Opérations ordre intérieur de la section (7) (8)	0,00	0,00			0,00		0,00
Total des dépenses d'ordre		17 004 048,92	8 303 343,48			8 700 705,44		8 303 343,48

Détail du calcul des ICNE au compte 66112 (9)

Montant des ICNE de l'exercice	45 532,45
Montant des ICNE de l'exercice N-1	50 583,71
= Différence ICNE N – ICNE N-1	-5 051,26

(1) Détailler les articles utilisés conformément au plan de comptes.

(2) Dépenses engagées non mandatées.

(3) Crédits sans emploi = crédits ouverts – réalisations – RAR au 31/12.

(4) Hors dépenses imputées aux chapitres 016 et 017.

(5) Les dépenses de frais de personnel sont exclues des autorisations d'engagement.

(6) Les comptes 68 peuvent figurer dans le détail du chapitre si la collectivité a opté pour le régime des provisions budgétaires, conformément aux dispositions législatives et réglementaires applicables.

(7) Cf. définitions des chapitres des opérations d'ordre (DF 042 = RI 040) (DF 043 = RF 043).

(8) Chapitre destiné à retracer les opérations particulières telles que les opérations de stocks ou liées à la tenue d'un inventaire permanent.

(9) Si le montant des ICNE de l'exercice est inférieur au montant de l'exercice N-1, le montant du compte 66112 sera négatif.

III – ADOPTION DU CA	III
SECTION DE FONCTIONNEMENT – RECETTES – DETAIL PAR ARTICLE	B2

Chap / art. (1)	Libellé	Crédits ouverts (BP + DM + RAR N-1)	Réalizations Titres émis	Produits rattachés	Restes à réaliser au 31/12 (2)	Crédits sans emploi (3)
TOTAL		165 840 537,85	167 812 658,24	16 470,61	0,00	-1 988 591,00
013	Atténuations de charges (4)	1 200,00	6 647,27	0,00	0,00	-5 447,27
6419	Remboursements rémunérations personnel	0,00	6 340,37	0,00	0,00	-6 340,37
6459	Remb.charges sécu.sociale et prévoyance	1 200,00	306,90	0,00	0,00	893,10
016	APA	0,00	0,00	0,00	0,00	0,00
017	RSA / Régularisations de RMI	0,00	0,00	0,00	0,00	0,00
70	Prod. services, domaine, ventes diverses	5 723 814,00	5 755 730,23	10 000,00	0,00	-41 916,23
70311	Concessions cimetières (produit net)	370 000,00	413 811,16	0,00	0,00	-43 811,16
70312	Redevances funéraires	3 000,00	482,50	0,00	0,00	2 517,50
70388	Autres redevances et recettes diverses	60 000,00	49 800,00	0,00	0,00	10 200,00
7062	Redevances services à caractère culturel	4 000,00	13 566,60	0,00	0,00	-9 566,60
70642	Taxes de désinfection	2 000,00	0,00	0,00	0,00	2 000,00
7066	Redevances services à caractère social	901 259,44	922 280,88	0,00	0,00	-21 021,44
7067	Redev. services périscolaires et enseign	2 838 033,56	2 927 532,57	0,00	0,00	-89 499,01
706888	Autres	479 266,00	418 974,53	0,00	0,00	60 291,47
7078	Autres marchandises	10 000,00	0,00	10 000,00	0,00	0,00
7083	Locations diverses (autres qu'immeubles)	44 000,00	34 217,62	0,00	0,00	9 782,38
70844	Mise à dispo personnel CDE	363 000,00	353 778,86	0,00	0,00	9 221,14
70874	Remb. frais par les caisses des écoles	0,00	175,00	0,00	0,00	-175,00
70876	Remb. frais par le GFP de rattachement	438 700,00	431 873,37	0,00	0,00	6 826,63
70878	Remb. frais par des tiers	80 555,00	83 318,43	0,00	0,00	-2 763,43
7088	Produits activités annexes (abonnements)	130 000,00	105 918,71	0,00	0,00	24 081,29
73	Impôts et taxes (sauf 731)	4 683 752,00	4 683 791,00	0,00	0,00	-39,00
73212	Dotation de solidarité communautaire	240 323,00	240 323,00	0,00	0,00	0,00
732221	Fonds péréquation ress. com. et intercom	1 542 006,00	1 542 006,00	0,00	0,00	0,00
7328	Autres fiscalités reversées	2 901 423,00	2 901 462,00	0,00	0,00	-39,00
731	Fiscalité locale	106 593 897,00	106 600 699,85	0,00	0,00	-6 802,85
73111	Impôts directs locaux	97 784 262,00	97 911 716,00	0,00	0,00	-127 454,00
73118	Autres contributions directes	60 000,00	223 527,00	0,00	0,00	-163 527,00
73123	Taxe com add droit mut ou pub foncière	6 500 000,00	6 075 174,72	0,00	0,00	424 825,28
73132	Taxe sur les pylônes électriques	42 000,00	42 000,00	0,00	0,00	0,00
73134	Taxe sur les déchets stockés	173 184,00	173 184,00	0,00	0,00	0,00
73154	Droits de place	534 451,00	736 280,74	0,00	0,00	-201 829,74
73174	Taxe locale sur la publicité extérieure	1 300 000,00	1 125 016,11	0,00	0,00	174 983,89
7318	Autres	200 000,00	313 801,28	0,00	0,00	-113 801,28
74	Dotations et participations (4)	46 634 900,32	46 718 161,27	0,00	0,00	-83 260,95
74111	Dotation forfaitaire des communes	21 542 523,00	21 542 523,00	0,00	0,00	0,00
741123	DSU des communes	8 519 259,00	8 519 259,00	0,00	0,00	0,00

VILLE DE BREST - BUDGET PRINCIPAL - CA - 2023

Chap / art. (1)	Libellé	Crédits ouverts (BP + DM + RAR N-1)	Réalisations Titres émis	Produits rattachés	Restes à réaliser au 31/12 (2)	Crédits sans emploi (3)
741127	DNP des communes	2 544 115,00	2 544 115,00	0,00	0,00	0,00
744	FCTVA	15 000,00	14 349,35	0,00	0,00	650,65
74611	DGD des communes et EPCI	678 555,00	678 555,00	0,00	0,00	0,00
74718	Autres participations Etat	2 760 299,22	2 768 230,04	0,00	0,00	-7 930,82
7472	Participation régions	0,00	10 000,00	0,00	0,00	-10 000,00
7473	Participation départements	40 500,00	44 000,00	0,00	0,00	-3 500,00
74741	Participation communes membres du GFP	78 865,00	71 250,00	0,00	0,00	7 615,00
74751	Participation GFP de rattachement	117 865,00	168 130,00	0,00	0,00	-50 265,00
747888	Autres	7 869 389,10	7 663 198,88	0,00	0,00	206 190,22
7481	Attrib/Vers. impôt cercles, maisons jeux	134 102,00	134 102,00	0,00	0,00	0,00
7482	Compens. perte taxe add. droits enreg.	6 500,00	7 986,00	0,00	0,00	-1 486,00
74833	Etat-Compens.exonération taxes foncières	2 327 928,00	2 334 859,00	0,00	0,00	-6 931,00
7484	Dotation de recensement	0,00	27 604,00	0,00	0,00	-27 604,00
7485	Dotation pour les titres sécurisés	0,00	190 000,00	0,00	0,00	-190 000,00
75	Autres produits de gestion courante (4)	1 989 725,12	2 391 759,37	6 470,61	0,00	-408 504,86
752	Revenus des immeubles	705 018,00	657 019,85	6 470,61	0,00	41 527,54
755	Dédits et pénalités perçus	0,00	2 636,40	0,00	0,00	-2 636,40
756	Libéralités reçues	2 000,00	1 278,57	0,00	0,00	721,43
75813	Redev. fermiers et concessionnaires	353 000,00	353 000,00	0,00	0,00	0,00
7584	Recouvr./créances admises en non valeur	0,00	1 763,29	0,00	0,00	-1 763,29
75888	Autres	929 707,12	1 376 061,26	0,00	0,00	-446 354,14
Total des recettes de gestion des services		165 627 288,44	166 156 788,99	16 470,61	0,00	-545 971,16
76	Produits financiers	24 500,00	24 424,07	0,00	0,00	75,93
7688	Autres	24 500,00	24 424,07	0,00	0,00	75,93
77	Produits spécifiques (4)	2 203,00	1 418 570,76	0,00	0,00	-1 416 367,76
773	Mandats annulés (exercices antérieurs)	2 203,00	4 868,25	0,00	0,00	-2 665,25
775	Produits des cessions d'immobilisations	0,00	1 413 702,51	0,00	0,00	-1 413 702,51
78	Reprises amort., dépréciations, prov. (semi-budgétaires) (4)	0,00	0,00			0,00
Total des recettes réelles		165 653 991,44	167 599 783,82	16 470,61	0,00	-1 962 262,99
042	Opérations ordre transf. entre sections (5) (6)	186 546,41	212 874,42			-26 328,01
7761	Différences sur réalisations (négatives)	0,00	99 946,91			-99 946,91
777	Rec... subv inv transférées cpte résult	150 000,00	76 381,10			73 618,90
7817	Rep. prov. dépréc. actifs circulants	36 546,41	36 546,41			0,00
043	Opérations ordre intérieur de la section (5) (7)	0,00	0,00			0,00
Total des recettes d'ordre		186 546,41	212 874,42			-26 328,01

Détail du calcul de la taxe départementale de publicité foncière pour les collectivités dites « surfiscalisées » (compte 73121) (8)

Montant brut	0,00
Compensation	0,00
Montant net	0,00

Détail du calcul des ICNE au compte 7622 (9)

Montant des ICNE de l'exercice	0,00
Montant des ICNE de l'exercice N-1	0,00
= Différence ICNE N – ICNE N-1	0,00

(1) Détailler les articles utilisés conformément au plan de comptes.

(2) Recettes justifiées non titrées.

(3) Crédits sans emploi = crédits ouverts – réalisations – RAR au 31/12.

(4) Hors recettes imputées aux chapitres 016 et 017.

(5) Cf. définitions du chapitre des opérations d'ordre (*RF 042 = DI 040*) (*RF 043 = DF 043*).

(6) Les comptes 78 peuvent figurer dans le détail du chapitre si la collectivité a opté pour le régime des provisions budgétaires, conformément aux dispositions législatives et réglementaires applicables.

(7) Ce chapitre est destiné à retracer les opérations particulières telles que les opérations de stocks ou liées à la tenue d'un inventaire permanent simplifié.

(8) Destiné à retracer le prélèvement de la part non départementale de la taxe.

(9) Si le montant des ICNE de l'exercice est inférieur au montant de l'exercice N-1, le montant du compte 7622 sera négatif.

IV – ANNEXES								IV
A – PRESENTATION CROISEE – SECTION D'INVESTISSEMENT – VUE D'ENSEMBLE								A1

Chapitre nature	Libellé	01 Opérations non ventilables	0 Services généraux (hors 01 et Gestion des fonds européens)	0-5 Gestion des fonds européens	1 Sécurité	2 Enseign., formation prof., apprentissage	3 Cult., vie soc., jeun., sports, loisirs	4 Santé et action sociale (hors RSA)	4-4 RSA
DEPENSES		4 680 049,01	8 184 526,46	0,00	656 431,12	3 413 296,01	6 503 837,02	2 595 521,51	0,00
10	Dotations, fonds divers et réserves	0,00	0,00	0,00	0,00	0,00	0,00	0,00	0,00
13	Subventions d'investissement	0,00	0,00	0,00	0,00	0,00	1 683,43	0,00	0,00
16	Emprunts et dettes assimilées	3 727 789,80	0,00	0,00	0,00	499 050,70	0,00	0,00	0,00
18	Cpte de liaison : affectation (BA,régie)	0,00	0,00	0,00	0,00	0,00	0,00	0,00	0,00
20	Immobilisations incorporelles (sauf 204)	0,00	386 289,41	0,00	35 881,87	307 132,02	638 349,00	43 049,83	0,00
204	Subventions d'équipement versées	615 822,00	0,00	0,00	0,00	66 146,59	209 910,00	988 106,44	0,00
21	Immobilisations corporelles	0,00	1 257 830,71	0,00	0,00	441 426,95	737 197,46	457 284,13	0,00
22	Immobilisations reçues en affectation	0,00	0,00	0,00	0,00	0,00	0,00	0,00	0,00
23	Immobilisations en cours (sauf 2324)	11 641,46	6 540 406,34	0,00	620 549,25	2 099 539,75	4 916 697,13	1 071 285,58	0,00
26	Participations et créances rattachées	324 795,75	0,00	0,00	0,00	0,00	0,00	0,00	0,00
27	Autres immobilisations financières	0,00	0,00	0,00	0,00	0,00	0,00	16 500,00	0,00
45	Opérations pour compte de tiers	0,00	0,00	0,00	0,00	0,00	0,00	19 295,53	0,00
RECETTES		18 720 731,38	103 933,64	0,00	150 000,00	294 661,11	1 125 068,82	40 759,17	0,00
10	Dotations, fonds divers et réserves	18 658 057,03	0,00	0,00	0,00	0,00	0,00	0,00	0,00
13	Subventions d'investissement	62 674,35	103 933,64	0,00	150 000,00	166 954,71	1 125 068,82	30 093,91	0,00
16	Emprunts et dettes assimilées	0,00	0,00	0,00	0,00	127 706,40	0,00	0,00	0,00
18	Cpte de liaison : affectation (BA,régie)	0,00	0,00	0,00	0,00	0,00	0,00	0,00	0,00
20	Immobilisations incorporelles (sauf 204)	0,00	0,00	0,00	0,00	0,00	0,00	0,00	0,00
204	Subventions d'équipement versées	0,00	0,00	0,00	0,00	0,00	0,00	0,00	0,00
21	Immobilisations corporelles	0,00	0,00	0,00	0,00	0,00	0,00	0,00	0,00
22	Immobilisations reçues en affectation	0,00	0,00	0,00	0,00	0,00	0,00	0,00	0,00
23	Immobilisations en cours (sauf 2324)	0,00	0,00	0,00	0,00	0,00	0,00	0,00	0,00
26	Participations et créances rattachées	0,00	0,00	0,00	0,00	0,00	0,00	0,00	0,00
27	Autres immobilisations financières	0,00	0,00	0,00	0,00	0,00	0,00	0,00	0,00
45	Opérations pour compte de tiers	0,00	0,00	0,00	0,00	0,00	0,00	10 665,26	0,00

IV – ANNEXES	IV
A – PRESENTATION CROISEE – SECTION D'INVESTISSEMENT – VUE D'ENSEMBLE (suite)	A1

Chapitre nature	Libellé	5 Aménagement des territoires et habitat	6 Action économique	7 Environnement	8 Transports	9 Fonction en réserve	TOTAL
DEPENSES		16 695,00	29 151,35	544 554,77	4 023,38		26 628 085,63
10	Dotations, fonds divers et réserves	0,00	0,00	0,00	0,00		0,00
13	Subventions d'investissement	0,00	0,00	0,00	0,00		1 683,43
16	Emprunts et dettes assimilées	0,00	0,00	0,00	0,00		4 226 840,50
18	Cpte de liaison : affectation (BA,régie)	0,00	0,00	0,00	0,00		0,00
20	Immobilisations incorporelles (sauf 204)	16 695,00	0,00	8 755,20	0,00		1 436 152,33
204	Subventions d'équipement versées	0,00	0,00	0,00	0,00		1 879 985,03
21	Immobilisations corporelles	0,00	2 183,66	0,00	0,00		2 895 922,91
22	Immobilisations reçues en affectation	0,00	0,00	0,00	0,00		0,00
23	Immobilisations en cours (sauf 2324)	0,00	26 967,69	535 799,57	4 023,38		15 826 910,15
26	Participations et créances rattachées	0,00	0,00	0,00	0,00		324 795,75
27	Autres immobilisations financières	0,00	0,00	0,00	0,00		16 500,00
45	Opérations pour compte de tiers	0,00	0,00	0,00	0,00		19 295,53
RECETTES		1 281 620,00	1 000,00	0,00	0,00		21 717 774,12
10	Dotations, fonds divers et réserves	0,00	0,00	0,00	0,00		18 658 057,03
13	Subventions d'investissement	1 281 620,00	0,00	0,00	0,00		2 920 345,43
16	Emprunts et dettes assimilées	0,00	1 000,00	0,00	0,00		128 706,40
18	Cpte de liaison : affectation (BA,régie)	0,00	0,00	0,00	0,00		0,00
20	Immobilisations incorporelles (sauf 204)	0,00	0,00	0,00	0,00		0,00
204	Subventions d'équipement versées	0,00	0,00	0,00	0,00		0,00
21	Immobilisations corporelles	0,00	0,00	0,00	0,00		0,00
22	Immobilisations reçues en affectation	0,00	0,00	0,00	0,00		0,00
23	Immobilisations en cours (sauf 2324)	0,00	0,00	0,00	0,00		0,00
26	Participations et créances rattachées	0,00	0,00	0,00	0,00		0,00
27	Autres immobilisations financières	0,00	0,00	0,00	0,00		0,00
45	Opérations pour compte de tiers	0,00	0,00	0,00	0,00		10 665,26

IV – ANNEXES	IV
A – PRESENTATION CROISEE – SECTION D'INVESTISSEMENT – PRESENTATION DETAILLEE	A1.01

01 – OPERATIONS NON VENTILABLES

Article / compte nature (1)	Libellé	01 Opérations non ventilables
DEPENSES		4 680 049,01
1641	Emprunts en euros	2 772 119,80
16441	Opérations afférentes à l'emprunt	955 670,00
2046	Attributions compensation investissement	615 822,00
2313	Constructions	11 641,46
261	Titres de participation	324 795,75
RECETTES		18 720 731,38
10222	FCTVA	2 953 900,75
10226	Taxe d'aménagement	57 615,85
1068	Excédents de fonctionnement capitalisés	15 646 540,43
1388	Autres fonds non transférables	62 674,35

(1) Détailler conformément au plan de comptes.

IV – ANNEXES	IV
A – PRESENTATION CROISEE – SECTION D'INVESTISSEMENT – PRESENTATION DETAILLEE	A1.900

FONCTION 0 – Services généraux

Article / compte nature (1)	Libellé	02 Administration générale							
		020 Admin. générale de la collectivité	021 Personnel non ventilé	022 Information, communication, publicité	023 Fêtes et cérémonies	024 Aide aux associations	025 Cimetières et pompes funèbres	026 Administration générale de l'Etat	028 Autres moyens généraux
DEPENSES		5 990 180,55	0,00	32 524,18	0,00	1 878 551,43	114 088,72	169 181,58	0,00
2031	Frais d'études	124 841,28	0,00	0,00	0,00	640,22	0,00	0,00	0,00
2051	Concessions, droits similaires	260 807,91	0,00	0,00	0,00	0,00	0,00	0,00	0,00
2121	Plantations d'arbres et d'arbustes	0,00	0,00	0,00	0,00	0,00	1 157,78	0,00	0,00
21568	Autre matériel, outillage incendie	2 391,95	0,00	0,00	0,00	0,00	0,00	0,00	0,00
2158	Autres inst., matériel, outill. techniques	9 024,88	0,00	0,00	0,00	0,00	10 593,63	0,00	0,00
21621	Biens sous-jacents	18 000,00	0,00	0,00	0,00	0,00	0,00	500,00	0,00
21828	Autres matériels de transport	282 616,61	0,00	0,00	0,00	0,00	0,00	0,00	0,00
21838	Autre matériel informatique	480 349,00	0,00	19 966,15	0,00	0,00	0,00	0,00	0,00
21848	Autres matériels de bureau et mobiliers	20 725,07	0,00	0,00	0,00	25 407,77	9 563,28	25 952,09	0,00
2185	Matériel de téléphonie	23 322,80	0,00	0,00	0,00	0,00	0,00	0,00	0,00
2188	Autres immobilisations corporelles	272 135,32	0,00	12 558,03	0,00	20 137,16	19 100,72	4 328,47	0,00
2313	Constructions	2 295 965,73	0,00	0,00	0,00	1 832 366,28	51 443,82	138 401,02	0,00
2315	Install., matériel et outill. technique	0,00	0,00	0,00	0,00	0,00	22 229,49	0,00	0,00
238	Avances commandes immo corporelles	2 200 000,00	0,00	0,00	0,00	0,00	0,00	0,00	0,00
RECETTES		103 933,64	0,00	0,00	0,00	0,00	0,00	0,00	0,00
13462	Dotation de soutien à l'invest local	103 933,64	0,00	0,00	0,00	0,00	0,00	0,00	0,00

(1) Détailler conformément au plan de comptes.

IV – ANNEXES	IV
A – PRESENTATION CROISEE – SECTION D'INVESTISSEMENT – PRESENTATION DETAILLEE	A1.900

FONCTION 0 – Services généraux (suite 1)

Article / compte nature (1)	Libellé	03 Conseils						
		031 Assemblée délibérante	032 Conseil éco.,social région./Conseil dév.	033 Conseil cult., éduc., env.	034 Conseil éco.,soc.,environ.,culture,éduc.		035 Conseil de territoire	038 Autres instances
					0341 Section éco., sociale et environnem.	0342 Section culture, éducation et sports		
DEPENSES		0,00	0,00	0,00	0,00	0,00	0,00	0,00
2031	Frais d'études	0,00	0,00	0,00	0,00	0,00	0,00	0,00
2051	Concessions, droits similaires	0,00	0,00	0,00	0,00	0,00	0,00	0,00
2121	Plantations d'arbres et d'arbustes	0,00	0,00	0,00	0,00	0,00	0,00	0,00
21568	Autre matériel, outillage incendie	0,00	0,00	0,00	0,00	0,00	0,00	0,00
2158	Autres inst.,matériel,outil. techniques	0,00	0,00	0,00	0,00	0,00	0,00	0,00
21621	Biens sous-jacents	0,00	0,00	0,00	0,00	0,00	0,00	0,00
21828	Autres matériels de transport	0,00	0,00	0,00	0,00	0,00	0,00	0,00
21838	Autre matériel informatique	0,00	0,00	0,00	0,00	0,00	0,00	0,00
21848	Autres matériels de bureau et mobiliers	0,00	0,00	0,00	0,00	0,00	0,00	0,00
2185	Matériel de téléphonie	0,00	0,00	0,00	0,00	0,00	0,00	0,00
2188	Autres immobilisations corporelles	0,00	0,00	0,00	0,00	0,00	0,00	0,00
2313	Constructions	0,00	0,00	0,00	0,00	0,00	0,00	0,00
2315	Install., matériel et outill. technique	0,00	0,00	0,00	0,00	0,00	0,00	0,00
238	Avances commandes immo corporelles	0,00	0,00	0,00	0,00	0,00	0,00	0,00
RECETTES		0,00	0,00	0,00	0,00	0,00	0,00	0,00
13462	Dotation de soutien à l'invest local	0,00	0,00	0,00	0,00	0,00	0,00	0,00

(1) Détailler conformément au plan de comptes.

IV – ANNEXES	IV
A – PRESENTATION CROISEE – SECTION D'INVESTISSEMENT – PRESENTATION DETAILLEE	A1.900

FONCTION 0 – Services généraux (suite 2)

Article / compte nature (1)	Libellé	04 Coop.décent.,act° interrég.eur.,intern.					TOTAL DU CHAPITRE
		041 Action relevant de la subvention globale	042 Actions interrégionales	043 Actions européennes	044 Aide publique au développement	048 Autres actions	
DEPENSES		0,00	0,00	0,00	0,00	0,00	8 184 526,46
2031	Frais d'études	0,00	0,00	0,00	0,00	0,00	125 481,50
2051	Concessions, droits similaires	0,00	0,00	0,00	0,00	0,00	260 807,91
2121	Plantations d'arbres et d'arbustes	0,00	0,00	0,00	0,00	0,00	1 157,78
21568	Autre matériel, outillage incendie	0,00	0,00	0,00	0,00	0,00	2 391,95
2158	Autres inst.,matériel,outil. techniques	0,00	0,00	0,00	0,00	0,00	19 618,51
21621	Biens sous-jacents	0,00	0,00	0,00	0,00	0,00	18 500,00
21828	Autres matériels de transport	0,00	0,00	0,00	0,00	0,00	282 616,61
21838	Autre matériel informatique	0,00	0,00	0,00	0,00	0,00	500 315,15
21848	Autres matériels de bureau et mobiliers	0,00	0,00	0,00	0,00	0,00	81 648,21
2185	Matériel de téléphonie	0,00	0,00	0,00	0,00	0,00	23 322,80
2188	Autres immobilisations corporelles	0,00	0,00	0,00	0,00	0,00	328 259,70
2313	Constructions	0,00	0,00	0,00	0,00	0,00	4 318 176,85
2315	Install., matériel et outill. technique	0,00	0,00	0,00	0,00	0,00	22 229,49
238	Avances commandés immo corporelles	0,00	0,00	0,00	0,00	0,00	2 200 000,00
RECETTES		0,00	0,00	0,00	0,00	0,00	103 933,64
13462	Dotation de soutien à l'invest local	0,00	0,00	0,00	0,00	0,00	103 933,64

(1) Détailler conformément au plan de comptes.

IV – ANNEXES	IV
A – PRESENTATION CROISEE – SECTION D’INVESTISSEMENT – PRESENTATION DETAILLEE	A1.901

FONCTION 1 – Sécurité

Article / compte nature (1)	Libellé	10 Services communs	11 Police, sécurité, justice	12 Incendie et secours	13 Hygiène et salubrité publique	18 Autres interv. protect. personnes, biens	TOTAL DU CHAPITRE
DEPENSES		0,00	636 167,25	0,00	20 263,87	0,00	656 431,12
2031	Frais d'études	0,00	15 786,00	0,00	20 095,87	0,00	35 881,87
2313	Constructions	0,00	620 381,25	0,00	168,00	0,00	620 549,25
RECETTES		0,00	150 000,00	0,00	0,00	0,00	150 000,00
1311	Subv. transf. Etat et établ. nationaux	0,00	150 000,00	0,00	0,00	0,00	150 000,00

(1) Détailler conformément au plan de comptes.

IV – ANNEXES	IV
A – PRESENTATION CROISEE – SECTION D'INVESTISSEMENT – PRESENTATION DETAILLEE	A1.902

FONCTION 2 – Enseignement, formation professionnelle et apprentissage

Article / compte nature (1)	Libellé	20	21			22		
		Services communs	Enseignement du premier degré			Enseignement du second degré		
		201	211	212	213	221	222	223
	Services communs	Ecoles maternelles	Ecoles primaires	Classes regroupées	Collèges	Lycées publics	Lycées privés	
DEPENSES		0,00	0,00	0,00	3 106 925,37	0,00	0,00	0,00
1675	Dettes pour M.E.T.P. et P.P.P.	0,00	0,00	0,00	499 050,70	0,00	0,00	0,00
2031	Frais d'études	0,00	0,00	0,00	254 909,90	0,00	0,00	0,00
2041581	Autres grpts-Biens mob., mat. et études	0,00	0,00	0,00	0,00	0,00	0,00	0,00
20432	Subv.Scol : Bâtiments, installations	0,00	0,00	0,00	16 146,59	0,00	0,00	0,00
2051	Concessions, droits similaires	0,00	0,00	0,00	17 595,36	0,00	0,00	0,00
2158	Autres inst.,matériel,outil. techniques	0,00	0,00	0,00	5 613,77	0,00	0,00	0,00
21831	Matériel informatique scolaire	0,00	0,00	0,00	126 206,94	0,00	0,00	0,00
21841	Matériel de bureau et mobilier scolaire	0,00	0,00	0,00	110 368,85	0,00	0,00	0,00
21848	Autres matériels de bureau et mobiliers	0,00	0,00	0,00	0,00	0,00	0,00	0,00
2188	Autres immobilisations corporelles	0,00	0,00	0,00	85 644,86	0,00	0,00	0,00
2313	Constructions	0,00	0,00	0,00	1 991 388,40	0,00	0,00	0,00
RECETTES		0,00	0,00	0,00	294 661,11	0,00	0,00	0,00
13462	Dotation de soutien à l'invest local	0,00	0,00	0,00	166 954,71	0,00	0,00	0,00
1675	Dettes pour M.E.T.P. et P.P.P.	0,00	0,00	0,00	127 706,40	0,00	0,00	0,00

(1) Détailler conformément au plan de comptes.

IV – ANNEXES	IV
A – PRESENTATION CROISEE – SECTION D'INVESTISSEMENT – PRESENTATION DETAILLEE	A1.902

FONCTION 2 – Enseignement, formation professionnelle et apprentissage (suite 1)

Article / compte nature (1)	Libellé	23 Enseignement supérieur	24 Cités scolaires	25 Formation professionnelle						26 Apprentissage	27 Formation sanitaire et sociale
				251 Insertion sociale et professionnelle	252 Formation professionnalisante personnes	253 Formation certifiante des personnes	254 Formation des actifs occupés	255 Rémunération des stagiaires	256 Autres		
DEPENSES		166 546,68	0,00	0,00	0,00	0,00	0,00	0,00	0,00	0,00	0,00
1675	Dettes pour M.E.T.P. et P.P.P.	0,00	0,00	0,00	0,00	0,00	0,00	0,00	0,00	0,00	0,00
2031	Frais d'études	34 626,76	0,00	0,00	0,00	0,00	0,00	0,00	0,00	0,00	0,00
2041581	Autres grpts-Biens mob., mat. et études	50 000,00	0,00	0,00	0,00	0,00	0,00	0,00	0,00	0,00	0,00
20432	Subv.Scol : Bâtiments, installations	0,00	0,00	0,00	0,00	0,00	0,00	0,00	0,00	0,00	0,00
2051	Concessions, droits similaires	0,00	0,00	0,00	0,00	0,00	0,00	0,00	0,00	0,00	0,00
2158	Autres inst.,matériel,outil. techniques	0,00	0,00	0,00	0,00	0,00	0,00	0,00	0,00	0,00	0,00
21831	Matériel informatique scolaire	0,00	0,00	0,00	0,00	0,00	0,00	0,00	0,00	0,00	0,00
21841	Matériel de bureau et mobilier scolaire	0,00	0,00	0,00	0,00	0,00	0,00	0,00	0,00	0,00	0,00
21848	Autres matériels de bureau et mobiliers	0,00	0,00	0,00	0,00	0,00	0,00	0,00	0,00	0,00	0,00
2188	Autres immobilisations corporelles	0,00	0,00	0,00	0,00	0,00	0,00	0,00	0,00	0,00	0,00
2313	Constructions	81 919,92	0,00	0,00	0,00	0,00	0,00	0,00	0,00	0,00	0,00
RECETTES		0,00	0,00	0,00	0,00	0,00	0,00	0,00	0,00	0,00	0,00
13462	Dotation de soutien à l'invest local	0,00	0,00	0,00	0,00	0,00	0,00	0,00	0,00	0,00	0,00
1675	Dettes pour M.E.T.P. et P.P.P.	0,00	0,00	0,00	0,00	0,00	0,00	0,00	0,00	0,00	0,00

(1) Détailler conformément au plan de comptes.

IV – ANNEXES	IV
A – PRESENTATION CROISEE – SECTION D'INVESTISSEMENT – PRESENTATION DETAILLEE	A1.902

FONCTION 2 – Enseignement, formation professionnelle et apprentissage (suite 2)

Article / compte nature (1)	Libellé	28 Autres services périscolaires et annexes					29 Sécurité	TOTAL DU CHAPITRE
		281 Hébergement et restauration scolaires	282 Sport scolaire	283 Médecine scolaire	284 Classes de découverte	288 Autre service annexe de l'enseignement		
DEPENSES		99 214,68	0,00	0,00	0,00	36 996,56	0,00	3 413 296,01
1675	Dettes pour M.E.T.P. et P.P.P.	0,00	0,00	0,00	0,00	0,00	0,00	499 050,70
2031	Frais d'études	0,00	0,00	0,00	0,00	0,00	0,00	289 536,66
2041581	Autres grpts-Biens mob., mat. et études	0,00	0,00	0,00	0,00	0,00	0,00	50 000,00
20432	Subv.Scol : Bâtiments, installations	0,00	0,00	0,00	0,00	0,00	0,00	16 146,59
2051	Concessions, droits similaires	0,00	0,00	0,00	0,00	0,00	0,00	17 595,36
2158	Autres inst.,matériel,outil. techniques	0,00	0,00	0,00	0,00	0,00	0,00	5 613,77
21831	Matériel informatique scolaire	0,00	0,00	0,00	0,00	0,00	0,00	126 206,94
21841	Matériel de bureau et mobilier scolaire	16 062,40	0,00	0,00	0,00	0,00	0,00	126 431,25
21848	Autres matériels de bureau et mobiliers	0,00	0,00	0,00	0,00	19 417,25	0,00	19 417,25
2188	Autres immobilisations corporelles	62 790,49	0,00	0,00	0,00	15 322,39	0,00	163 757,74
2313	Constructions	20 361,79	0,00	0,00	0,00	2 256,92	0,00	2 099 539,75
RECETTES		0,00	0,00	0,00	0,00	0,00	0,00	294 661,11
13462	Dotation de soutien à l'invest local	0,00	0,00	0,00	0,00	0,00	0,00	166 954,71
1675	Dettes pour M.E.T.P. et P.P.P.	0,00	0,00	0,00	0,00	0,00	0,00	127 706,40

(1) Détailler conformément au plan de comptes.

IV – ANNEXES	IV
A – PRESENTATION CROISEE – SECTION D'INVESTISSEMENT – PRESENTATION DETAILLEE	A1.903

FONCTION 3 – Culture, vie sociale, jeunesse, sports et loisirs

Article / compte nature (1)	Libellé	30 Services communs	31 Culture							
			311 Activités artist.,actions et manif.cult.	312 Patrimoine	313 Bibliothèques, médiathèques	314 Musées	315 Services d'archives	316 Théâtres et spectacles vivants	317 Cinémas et autres salles de spectacles	318 Archéologie préventive
DEPENSES		436 131,61	2 799 339,81	273 588,56	151 963,42	0,00	0,00	0,00	0,00	0,00
1328	Autres subventions d'équip. non transf.	0,00	0,00	0,00	0,00	0,00	0,00	0,00	0,00	0,00
2031	Frais d'études	28 433,37	337 408,64	99 136,83	0,00	0,00	0,00	0,00	0,00	0,00
20421	Privé : Bien mobilier, matériel	9 910,00	0,00	0,00	0,00	0,00	0,00	0,00	0,00	0,00
2051	Concessions, droits similaires	0,00	0,00	0,00	3 989,66	0,00	0,00	0,00	0,00	0,00
2158	Autres inst.,matériel,outil. techniques	0,00	0,00	0,00	0,00	0,00	0,00	0,00	0,00	0,00
21621	Biens sous-jacents	0,00	0,00	0,00	12 811,00	0,00	0,00	0,00	0,00	0,00
21828	Autres matériels de transport	0,00	0,00	0,00	0,00	0,00	0,00	0,00	0,00	0,00
21838	Autre matériel informatique	0,00	1 796,40	0,00	26 201,49	0,00	0,00	0,00	0,00	0,00
21848	Autres matériels de bureau et mobiliers	700,98	715,24	0,00	69 518,70	0,00	0,00	0,00	0,00	0,00
2188	Autres immobilisations corporelles	138 124,75	100 326,41	0,00	26 629,99	0,00	0,00	0,00	0,00	0,00
2313	Constructions	236 930,51	2 351 749,12	174 451,73	12 812,58	0,00	0,00	0,00	0,00	0,00
2315	Install., matériel et outill. technique	0,00	7 344,00	0,00	0,00	0,00	0,00	0,00	0,00	0,00
2316	Restaur. des biens histo. et culturels	22 032,00	0,00	0,00	0,00	0,00	0,00	0,00	0,00	0,00
238	Avances commandes immo corporelles	0,00	0,00	0,00	0,00	0,00	0,00	0,00	0,00	0,00
RECETTES		0,00	938 998,27	0,00	0,00	0,00	0,00	0,00	0,00	0,00
1311	Subv. transf. Etat et établ. nationaux	0,00	0,00	0,00	0,00	0,00	0,00	0,00	0,00	0,00
1322	Subv. non transf. Régions	0,00	826 602,27	0,00	0,00	0,00	0,00	0,00	0,00	0,00
1323	Subv. non transf. Départements	0,00	112 396,00	0,00	0,00	0,00	0,00	0,00	0,00	0,00
1328	Autres subventions d'équip. non transf.	0,00	0,00	0,00	0,00	0,00	0,00	0,00	0,00	0,00

(1) Détailler conformément au plan de comptes.

IV – ANNEXES	IV
A – PRESENTATION CROISEE – SECTION D'INVESTISSEMENT – PRESENTATION DETAILLEE	A1.903

FONCTION 3 – Culture, vie sociale, jeunesse, sports et loisirs (suite 1)

Article / compte nature (1)	Libellé	32 Sports (autres que scolaires)					
		321 Salles de sport, gymnases	322 Stades	323 Piscines	324 Centres de formation sportifs	325 Autres équipements sportifs ou loisirs	326 Manifestations sportives
DEPENSES		1 902 731,80	366 215,08	0,00	0,00	56 324,21	0,00
1328	Autres subventions d'équip. non transf.	0,00	0,00	0,00	0,00	0,00	0,00
2031	Frais d'études	116 737,28	45 078,46	0,00	0,00	0,00	0,00
20421	Privé : Bien mobilier, matériel	200 000,00	0,00	0,00	0,00	0,00	0,00
2051	Concessions, droits similaires	0,00	0,00	0,00	0,00	0,00	0,00
2158	Autres inst.,matériel,outil. techniques	111 769,62	0,00	0,00	0,00	49 441,67	0,00
21621	Biens sous-jacents	0,00	0,00	0,00	0,00	0,00	0,00
21828	Autres matériels de transport	79 032,00	0,00	0,00	0,00	0,00	0,00
21838	Autre matériel informatique	0,00	0,00	0,00	0,00	0,00	0,00
21848	Autres matériels de bureau et mobiliers	24 875,94	1 013,80	0,00	0,00	0,00	0,00
2188	Autres immobilisations corporelles	72 511,61	21 727,86	0,00	0,00	0,00	0,00
2313	Constructions	1 247 805,35	274 979,60	0,00	0,00	6 882,54	0,00
2315	Install., matériel et outill. technique	0,00	23 415,36	0,00	0,00	0,00	0,00
2316	Restaur. des biens histo. et culturels	0,00	0,00	0,00	0,00	0,00	0,00
238	Avances commandes immo corporelles	50 000,00	0,00	0,00	0,00	0,00	0,00
RECETTES		186 070,55	0,00	0,00	0,00	0,00	0,00
1311	Subv. transf. Etat et établ. nationaux	180 000,00	0,00	0,00	0,00	0,00	0,00
1322	Subv. non transf. Régions	0,00	0,00	0,00	0,00	0,00	0,00
1323	Subv. non transf. Départements	0,00	0,00	0,00	0,00	0,00	0,00
1328	Autres subventions d'équip. non transf.	6 070,55	0,00	0,00	0,00	0,00	0,00

(1) Détailler conformément au plan de comptes.

IV – ANNEXES	IV
A – PRESENTATION CROISEE – SECTION D'INVESTISSEMENT – PRESENTATION DETAILLEE	A1.903

FONCTION 3 – Culture, vie sociale, jeunesse, sports et loisirs (suite 2)

Article / compte nature (1)	Libellé	33 Jeunesse (action socio-éduc.) et loisirs			34 Vie sociale et citoyenne		39 Sécurité	TOTAL DU CHAPITRE
		331 Centres de loisirs	332 Colonies de vacances	338 Autres activités pour les jeunes	341 Egalité entre les femmes et les hommes	348 Autres		
DEPENSES		0,00	0,00	517 542,53	0,00	0,00	0,00	6 503 837,02
1328	Autres subventions d'équip. non transf.	0,00	0,00	1 683,43	0,00	0,00	0,00	1 683,43
2031	Frais d'études	0,00	0,00	7 564,76	0,00	0,00	0,00	634 359,34
20421	Privé : Bien mobilier, matériel	0,00	0,00	0,00	0,00	0,00	0,00	209 910,00
2051	Concessions, droits similaires	0,00	0,00	0,00	0,00	0,00	0,00	3 989,66
2158	Autres inst.,matériel,outil. techniques	0,00	0,00	0,00	0,00	0,00	0,00	161 211,29
21621	Biens sous-jacents	0,00	0,00	0,00	0,00	0,00	0,00	12 811,00
21828	Autres matériels de transport	0,00	0,00	0,00	0,00	0,00	0,00	79 032,00
21838	Autre matériel informatique	0,00	0,00	0,00	0,00	0,00	0,00	27 997,89
21848	Autres matériels de bureau et mobiliers	0,00	0,00	0,00	0,00	0,00	0,00	96 824,66
2188	Autres immobilisations corporelles	0,00	0,00	0,00	0,00	0,00	0,00	359 320,62
2313	Constructions	0,00	0,00	508 294,34	0,00	0,00	0,00	4 813 905,77
2315	Install., matériel et outill. technique	0,00	0,00	0,00	0,00	0,00	0,00	30 759,36
2316	Restaur. des biens histo. et culturels	0,00	0,00	0,00	0,00	0,00	0,00	22 032,00
238	Avances commandes immo corporelles	0,00	0,00	0,00	0,00	0,00	0,00	50 000,00
RECETTES		0,00	0,00	0,00	0,00	0,00	0,00	1 125 068,82
1311	Subv. transf. Etat et établ. nationaux	0,00	0,00	0,00	0,00	0,00	0,00	180 000,00
1322	Subv. non transf. Régions	0,00	0,00	0,00	0,00	0,00	0,00	826 602,27
1323	Subv. non transf. Départements	0,00	0,00	0,00	0,00	0,00	0,00	112 396,00
1328	Autres subventions d'équip. non transf.	0,00	0,00	0,00	0,00	0,00	0,00	6 070,55

(1) Détailler conformément au plan de comptes.

IV – ANNEXES	IV
A – PRESENTATION CROISEE – SECTION D'INVESTISSEMENT – PRESENTATION DETAILLEE	A1.904

FONCTION 4 – Santé et action sociale (hors RSA)

Article / compte nature (1)	Libellé	41 Santé					
		410 Services communs	411 PMI et planification familiale	412 Prévention et éducation pour la santé	413 Sécurité alimentaire	414 Dispensaires et autres éta sanitaires	418 Autres actions
DEPENSES		700 128,63	0,00	0,00	0,00	0,00	0,00
2031	Frais d'études	0,00	0,00	0,00	0,00	0,00	0,00
20415322	CCAS : Bâtiments, installations	0,00	0,00	0,00	0,00	0,00	0,00
20421	Privé : Bien mobilier, matériel	0,00	0,00	0,00	0,00	0,00	0,00
20422	Privé : Bâtiments, installations	40 000,00	0,00	0,00	0,00	0,00	0,00
2051	Concessions, droits similaires	0,00	0,00	0,00	0,00	0,00	0,00
21318	Autres bâtiments publics	0,00	0,00	0,00	0,00	0,00	0,00
21351	Bâtiments publics	0,00	0,00	0,00	0,00	0,00	0,00
21838	Autre matériel informatique	0,00	0,00	0,00	0,00	0,00	0,00
21848	Autres matériels de bureau et mobiliers	5 104,08	0,00	0,00	0,00	0,00	0,00
2185	Matériel de téléphonie	0,00	0,00	0,00	0,00	0,00	0,00
2188	Autres immobilisations corporelles	14 669,84	0,00	0,00	0,00	0,00	0,00
2313	Constructions	621 059,18	0,00	0,00	0,00	0,00	0,00
238	Avances commandes immo corporelles	0,00	0,00	0,00	0,00	0,00	0,00
275	Dépôts et cautionnements versés	0,00	0,00	0,00	0,00	0,00	0,00
45411	Dépenses	19 295,53	0,00	0,00	0,00	0,00	0,00
RECETTES		40 759,17	0,00	0,00	0,00	0,00	0,00
13462	Dotations de soutien à l'invest local	30 093,91	0,00	0,00	0,00	0,00	0,00
45412	Recettes	10 665,26	0,00	0,00	0,00	0,00	0,00

(1) Détailler conformément au plan de comptes.

IV – ANNEXES	IV
A – PRESENTATION CROISEE – SECTION D'INVESTISSEMENT – PRESENTATION DETAILLEE	A1.904

FONCTION 4 – Santé et action sociale (hors RSA) (suite 1)

Article / compte nature (1)	Libellé	42 Action sociale							
		420 Services communs	421 Famille et enfance				422 Petite enfance		
			4211 Actions en faveur de la maternité	4212 Aides à la famille	4213 Aides sociales à l'enfance	4214 Adolescence	4221 Crèches et garderies	4222 Multi accueil	4228 Autres actions pour la petite enfance
DEPENSES		906 184,73	0,00	0,00	0,00	0,00	378 968,62	70 775,74	13 133,76
2031	Frais d'études	0,00	0,00	0,00	0,00	0,00	3 156,62	0,00	0,00
20415322	CCAS : Bâtiments, installations	567 000,00	0,00	0,00	0,00	0,00	0,00	0,00	0,00
20421	Privé : Bien mobilier, matériel	42 000,00	0,00	0,00	0,00	0,00	0,00	0,00	0,00
20422	Privé : Bâtiments, installations	0,00	0,00	0,00	0,00	0,00	190 000,00	0,00	0,00
2051	Concessions, droits similaires	0,00	0,00	0,00	0,00	0,00	0,00	0,00	0,00
21318	Autres bâtiments publics	297 184,73	0,00	0,00	0,00	0,00	0,00	0,00	0,00
21351	Bâtiments publics	0,00	0,00	0,00	0,00	0,00	0,00	0,00	0,00
21838	Autre matériel informatique	0,00	0,00	0,00	0,00	0,00	0,00	0,00	0,00
21848	Autres matériels de bureau et mobiliers	0,00	0,00	0,00	0,00	0,00	418,40	33 028,88	0,00
2185	Matériel de téléphonie	0,00	0,00	0,00	0,00	0,00	0,00	0,00	0,00
2188	Autres immobilisations corporelles	0,00	0,00	0,00	0,00	0,00	2 403,45	37 746,86	0,00
2313	Constructions	0,00	0,00	0,00	0,00	0,00	182 990,15	0,00	13 133,76
238	Avances commandes immo corporelles	0,00	0,00	0,00	0,00	0,00	0,00	0,00	0,00
275	Dépôts et cautionnements versés	0,00	0,00	0,00	0,00	0,00	0,00	0,00	0,00
45411	Dépenses	0,00	0,00	0,00	0,00	0,00	0,00	0,00	0,00
RECETTES		0,00	0,00	0,00	0,00	0,00	0,00	0,00	0,00
13462	Dotation de soutien à l'invest local	0,00	0,00	0,00	0,00	0,00	0,00	0,00	0,00
45412	Recettes	0,00	0,00	0,00	0,00	0,00	0,00	0,00	0,00

(1) Détailler conformément au plan de comptes.

IV – ANNEXES	IV
A – PRESENTATION CROISEE – SECTION D'INVESTISSEMENT – PRESENTATION DETAILLEE	A1.904

FONCTION 4 – Santé et action sociale (hors RSA) (suite 2)

Article / compte nature (1)	Libellé	42 Action sociale						TOTAL DU CHAPITRE
		423 Personnes âgées			424 Personnes en difficulté	425 Personnes handicapées	428 Autres interventions sociales	
		4231 Forfait autonomie	4232 Autres actions de prévention	4238 Autres actions pour les personnes âgées				
DEPENSES		0,00	0,00	149 106,44	0,00	0,00	377 223,59	2 595 521,51
2031	Frais d'études	0,00	0,00	0,00	0,00	0,00	0,00	3 156,62
20415322	CCAS : Bâtiments, installations	0,00	0,00	0,00	0,00	0,00	0,00	567 000,00
20421	Privé : Bien mobilier, matériel	0,00	0,00	149 106,44	0,00	0,00	0,00	191 106,44
20422	Privé : Bâtiments, installations	0,00	0,00	0,00	0,00	0,00	0,00	230 000,00
2051	Concessions, droits similaires	0,00	0,00	0,00	0,00	0,00	39 893,21	39 893,21
21318	Autres bâtiments publics	0,00	0,00	0,00	0,00	0,00	0,00	297 184,73
21351	Bâtiments publics	0,00	0,00	0,00	0,00	0,00	2 294,66	2 294,66
21838	Autre matériel informatique	0,00	0,00	0,00	0,00	0,00	17 272,58	17 272,58
21848	Autres matériels de bureau et mobiliers	0,00	0,00	0,00	0,00	0,00	0,00	38 551,36
2185	Matériel de téléphonie	0,00	0,00	0,00	0,00	0,00	8 069,80	8 069,80
2188	Autres immobilisations corporelles	0,00	0,00	0,00	0,00	0,00	39 090,85	93 911,00
2313	Constructions	0,00	0,00	0,00	0,00	0,00	4 102,49	821 285,58
238	Avances commandes immo corporelles	0,00	0,00	0,00	0,00	0,00	250 000,00	250 000,00
275	Dépôts et cautionnements versés	0,00	0,00	0,00	0,00	0,00	16 500,00	16 500,00
45411	Dépenses	0,00	0,00	0,00	0,00	0,00	0,00	19 295,53
RECETTES		0,00	0,00	0,00	0,00	0,00	0,00	40 759,17
13462	Dotations de soutien à l'invest local	0,00	0,00	0,00	0,00	0,00	0,00	30 093,91
45412	Recettes	0,00	0,00	0,00	0,00	0,00	0,00	10 665,26

(1) Détailler conformément au plan de comptes.

IV – ANNEXES	IV
A – PRESENTATION CROISEE – SECTION D’INVESTISSEMENT – PRESENTATION DETAILLEE	A1.905

FONCTION 5 – Aménagement des territoires et habitat

Article / compte nature (1)	Libellé	50	51						
		Services communs	Aménagement et services urbains						
		501	510	511	512	513	514	515	518
		Services communs	Services communs	Espaces verts urbains	Eclairage public	Art public	Electrification	Opérations d'aménagement	Autres actions d'aménagement urbain
DEPENSES		0,00	0,00	0,00	0,00	0,00	0,00	0,00	0,00
2031	Frais d'études	0,00	0,00	0,00	0,00	0,00	0,00	0,00	0,00
RECETTES		0,00	0,00	0,00	0,00	0,00	0,00	0,00	1 281 620,00
1311	Subv. transf. Etat et établ. nationaux	0,00	0,00	0,00	0,00	0,00	0,00	0,00	792 620,00
13141	Subv. transf. Communes membres du GFP	0,00	0,00	0,00	0,00	0,00	0,00	0,00	489 000,00

(1) Détailler conformément au plan de comptes.

IV – ANNEXES	IV
A – PRESENTATION CROISEE – SECTION D'INVESTISSEMENT – PRESENTATION DETAILLEE	A1.905

FONCTION 5 – Aménagement des territoires et habitat (suite 1)

Article / compte nature (1)	Libellé	52 Politique de la ville	53 Agglomérations et villes moyennes	54 Espace rural et autres espaces de dév.	55 Habitat (Logement)				
					551 Parc privé de la collectivité	552 Aide au secteur locatif	553 Aide à l'accession à la propriété	554 Aire d'accueil des gens du voyage	555 Logement social
	DEPENSES	16 695,00	0,00	0,00	0,00	0,00	0,00	0,00	0,00
2031	Frais d'études	16 695,00	0,00	0,00	0,00	0,00	0,00	0,00	0,00
	RECETTES	0,00	0,00	0,00	0,00	0,00	0,00	0,00	0,00
1311	Subv. transf. Etat et établ. nationaux	0,00	0,00	0,00	0,00	0,00	0,00	0,00	0,00
13141	Subv. transf. Communes membres du GFP	0,00	0,00	0,00	0,00	0,00	0,00	0,00	0,00

(1) Détailler conformément au plan de comptes.

IV – ANNEXES	IV
A – PRESENTATION CROISEE – SECTION D'INVESTISSEMENT – PRESENTATION DETAILLEE	A1.905

FONCTION 5 – Aménagement des territoires et habitat (suite 2)

Article / compte nature (1)	Libellé	56 Actions en faveur du littoral	57 Techno. de l'information et de la comm.	58 Autres actions		59 Sécurité	TOTAL DU CHAPITRE
				581 Réserves Foncières	588 Autres actions d'aménagement		
DEPENSES		0,00	0,00	0,00	0,00	0,00	16 695,00
2031	Frais d'études	0,00	0,00	0,00	0,00	0,00	16 695,00
RECETTES		0,00	0,00	0,00	0,00	0,00	1 281 620,00
1311	Subv. transf. Etat et établ. nationaux	0,00	0,00	0,00	0,00	0,00	792 620,00
13141	Subv. transf. Communes membres du GFP	0,00	0,00	0,00	0,00	0,00	489 000,00

(1) Détailler conformément au plan de comptes.

IV – ANNEXES	IV
A – PRESENTATION CROISEE – SECTION D'INVESTISSEMENT – PRESENTATION DETAILLEE	A1.906

FONCTION 6 – Action économique

Article / compte nature (1)	Libellé	60 Services communs	61 Interventions économiques transversales	62 Structure d'animation et de dév. éco.	63 Actions sectorielles			
					631 Agriculture, pêche et agro-alimentaire		632 Industrie, commerce et artisanat	633 Développement touristique
					6311 Laboratoire	6312 Autres		
DEPENSES		0,00	0,00	0,00	0,00	0,00	0,00	29 151,35
21848	Autres matériels de bureau et mobiliers	0,00	0,00	0,00	0,00	0,00	0,00	2 183,66
2313	Constructions	0,00	0,00	0,00	0,00	0,00	0,00	26 967,69
RECETTES		0,00	0,00	0,00	0,00	0,00	0,00	0,00
165	Dépôts et cautionnements reçus	0,00	0,00	0,00	0,00	0,00	0,00	0,00

(1) Détailler conformément au plan de comptes.

IV – ANNEXES	IV
A – PRESENTATION CROISEE – SECTION D'INVESTISSEMENT – PRESENTATION DETAILLEE	A1.906

FONCTION 6 – Action économique (suite)

Article / compte nature (1)	Libellé	64 Rayonnement, attractivité du territoire	65 Insertion éco. et éco.sociale, solidaire	66 Maintien et dév. des services publics	67 Recherche et innovation	68 Autres actions	TOTAL DU CHAPITRE
DEPENSES		0,00	0,00	0,00	0,00	0,00	29 151,35
21848	Autres matériels de bureau et mobiliers	0,00	0,00	0,00	0,00	0,00	2 183,66
2313	Constructions	0,00	0,00	0,00	0,00	0,00	26 967,69
RECETTES		0,00	0,00	0,00	0,00	1 000,00	1 000,00
165	Dépôts et cautionnements reçus	0,00	0,00	0,00	0,00	1 000,00	1 000,00

(1) Détailler conformément au plan de comptes.

IV – ANNEXES	IV
A – PRESENTATION CROISEE – SECTION D’INVESTISSEMENT – PRESENTATION DETAILLEE	A1.907

FONCTION 7 – Environnement

Article / compte nature (1)	Libellé	70 Services communs	71 Actions transversales	72 Actions déchets et propreté urbaine					
				720 Services communs collecte et propreté	721 Collecte et traitement des déchets			722 Propreté urbaine	
					7211 Actions prévention et sensibilisation	7212 Collecte des déchets	7213 Tri, valorisation, traitement déchets	7221 Actions prévention et sensibilisation	7222 Action propreté urbaine et nettoiemment
DEPENSES		0,00	0,00	0,00	0,00	0,00	0,00	0,00	
2031	Frais d'études	0,00	0,00	0,00	0,00	0,00	0,00	0,00	
2313	Constructions	0,00	0,00	0,00	0,00	0,00	0,00	0,00	
RECETTES		0,00	0,00	0,00	0,00	0,00	0,00	0,00	

(1) Détailler conformément au plan de comptes.

IV – ANNEXES	IV
A – PRESENTATION CROISEE – SECTION D'INVESTISSEMENT – PRESENTATION DETAILLEE	A1.907

FONCTION 7 – Environnement (suite 1)

Article / compte nature (1)	Libellé	73 Actions en matière de gestion des eaux					74 Politique de l'air
		731 Politique de l'eau	732 Eau potable	733 Assainissement	734 Eaux pluviales	735 Lutte contre les inondations	
DEPENSES		0,00	0,00	0,00	0,00	0,00	0,00
2031	Frais d'études	0,00	0,00	0,00	0,00	0,00	0,00
2313	Constructions	0,00	0,00	0,00	0,00	0,00	0,00
RECETTES		0,00	0,00	0,00	0,00	0,00	0,00

(1) Détailler conformément au plan de comptes.

IV – ANNEXES	IV
A – PRESENTATION CROISEE – SECTION D'INVESTISSEMENT – PRESENTATION DETAILLEE	A1.907

FONCTION 7 – Environnement (suite 2)

Article / compte nature (1)	Libellé	75 Politique de l'énergie					76	77	78	TOTAL DU CHAPITRE
		751 Réseaux de chaleur et de froid	752 Energie photovoltaïque	753 Energie éolienne	754 Energie hydraulique	758 Autres actions	Préserv. patrim. naturel,risques techno.	Environnement infrastructures transports	Autres actions	
DEPENSES		0,00	49 214,19	0,00	0,00	495 340,58	0,00	0,00	0,00	544 554,77
2031	Frais d'études	0,00	8 755,20	0,00	0,00	0,00	0,00	0,00	0,00	8 755,20
2313	Constructions	0,00	40 458,99	0,00	0,00	495 340,58	0,00	0,00	0,00	535 799,57
RECETTES		0,00	0,00	0,00	0,00	0,00	0,00	0,00	0,00	0,00

(1) Détailler conformément au plan de comptes.

IV – ANNEXES	IV
A – PRESENTATION CROISEE – SECTION D'INVESTISSEMENT – PRESENTATION DETAILLEE	A1.908

FONCTION 8 – Transports

Article / compte nature (1)	Libellé	80 Services communs	81 Transports scolaires	82 Transports publics de voyageurs						
				820 Services communs	821 Transport sur route	822 Transport ferroviaire	823 Transport fluvial	824 Transport maritime	825 Transport aérien	828 Autres transports
	DEPENSES	0,00	0,00	0,00	0,00	0,00	0,00	0,00	0,00	0,00
2313	Constructions	0,00	0,00	0,00	0,00	0,00	0,00	0,00	0,00	0,00
	RECETTES	0,00	0,00	0,00	0,00	0,00	0,00	0,00	0,00	0,00

(1) Détailler conformément au plan de comptes.

IV – ANNEXES	IV
A – PRESENTATION CROISEE – SECTION D'INVESTISSEMENT – PRESENTATION DETAILLEE	A1.908

FONCTION 8 – Transports (suite 1)

Article / compte nature (1)	Libellé	83 Transports de marchandises						
		830 Services communs	831 Fret routier	832 Fret ferroviaire	833 Fret fluvial	834 Fret maritime	835 Fret aérien	838 Autres transports
	DEPENSES	0,00	0,00	0,00	0,00	0,00	0,00	0,00
2313	Constructions	0,00	0,00	0,00	0,00	0,00	0,00	0,00
	RECETTES	0,00	0,00	0,00	0,00	0,00	0,00	0,00

(1) Détailler conformément au plan de comptes.

IV – ANNEXES	IV
A – PRESENTATION CROISEE – SECTION D'INVESTISSEMENT – PRESENTATION DETAILLEE	A1.908

FONCTION 8 – Transports (suite 2)

Article / compte nature (1)	Libellé	84 Voirie							
		841 Voirie nationale	842 Voirie régionale	843 Voirie départementale	844 Voirie métropolitaine	845 Voirie communale	846 Viabilité hivernale et aléas climatiques	847 Equipements de voirie	849 Sécurité routière
	DEPENSES	0,00	0,00	0,00	0,00	0,00	0,00	0,00	0,00
2313	Constructions	0,00	0,00	0,00	0,00	0,00	0,00	0,00	0,00
	RECETTES	0,00	0,00	0,00	0,00	0,00	0,00	0,00	0,00

(1) Détailler conformément au plan de comptes.

IV – ANNEXES	IV
A – PRESENTATION CROISEE – SECTION D'INVESTISSEMENT – PRESENTATION DETAILLEE	A1.908

FONCTION 8 – Transports (suite 3)

Article / compte nature (1)	Libellé	85 Infrastructures					86 Liaisons multimodales	87 Circulations douces	89 Sécurité	TOTAL DU CHAPITRE
		851 Gares, autres infrastructures routières	852 Gares et autres infrastructures ferrov.	853 Haltes, autres infrastructures fluviales	854 Ports, autres infrastructures portuaires	855 Aéroports et autres infrastructures				
	DEPENSES	0,00	0,00	0,00	0,00	0,00	0,00	4 023,38	0,00	4 023,38
2313	Constructions	0,00	0,00	0,00	0,00	0,00	0,00	4 023,38	0,00	4 023,38
	RECETTES	0,00	0,00	0,00	0,00	0,00	0,00	0,00	0,00	0,00

(1) Détailler conformément au plan de comptes.

IV – ANNEXES	IV
A – PRESENTATION CROISEE – SECTION DE FONCTIONNEMENT – VUE D'ENSEMBLE	A2

Chapitre nature	Libellé	01 Opérations non ventilables	0 Services généraux (hors 01 et Gestion des fonds européens)	0-5 Gestion des fonds européens	1 Sécurité	2 Enseign., formation prof., apprentissage	3 Cult., vie soc., jeun., sports, loisirs	4 Santé et action sociale (hors APA et RSA / Régularisation de RMI)	4-3 APA
DEPENSES		19 469 300,53	37 745 934,59	0,00	3 042 213,44	32 705 142,69	30 971 282,10	19 694 064,77	0,00
011	Charges à caractère général	9 023,19	27 560 830,95	0,00	625 464,12	5 413 162,16	5 525 858,80	809 736,13	0,00
012	Charges de personnel et frais assimilés	0,00	7 057 023,79	0,00	2 155 873,14	20 507 936,75	14 708 128,03	10 785 487,96	0,00
014	Atténuations de produits	18 975 095,00	0,00	0,00	0,00	0,00	0,00	0,00	0,00
65	Autres charges de gestion courante	154 350,20	2 728 327,94	0,00	148 227,34	6 540 355,26	10 737 136,82	8 098 840,68	0,00
6586	Frais fonctionnement des groupes d'élus	0,00	386 976,44	0,00	0,00	0,00	0,00	0,00	0,00
66	Charges financières	330 832,14	0,00	0,00	0,00	236 577,52	0,00	0,00	0,00
67	Charges spécifiques	0,00	12 775,47	0,00	112 648,84	7 111,00	158,45	0,00	0,00
68	Dotations aux provisions, dépréciations	0,00	0,00	0,00	0,00	0,00	0,00	0,00	0,00
RECETTES		145 337 690,64	4 446 295,56	0,00	370 389,00	7 164 096,28	2 344 193,57	6 783 013,75	0,00
013	Atténuations de charges	0,00	6 647,27	0,00	0,00	0,00	0,00	0,00	0,00
70	Prod. services, domaine, ventes diverses	0,00	816 172,31	0,00	285 641,57	2 739 001,12	990 137,78	922 280,88	0,00
73	Impôts et taxes	4 683 791,00	0,00	0,00	0,00	0,00	0,00	0,00	0,00
731	Fiscalité locale	104 425 601,72	2 028 089,83	0,00	0,00	0,00	147 008,30	0,00	0,00
74	Dotations et participations	35 780 666,24	563 675,00	0,00	38 746,00	3 587 479,97	845 508,06	5 848 086,00	0,00
75	Autres produits de gestion courante	188 707,61	932 100,24	0,00	46 001,43	835 753,19	361 539,43	12 646,87	0,00
76	Produits financiers	24 424,07	0,00	0,00	0,00	0,00	0,00	0,00	0,00
77	Produits spécifiques	234 500,00	99 610,91	0,00	0,00	1 862,00	0,00	0,00	0,00
78	Reprises amort., dépréciations, prov.	0,00	0,00	0,00	0,00	0,00	0,00	0,00	0,00

IV – ANNEXES	IV
A – PRESENTATION CROISEE – SECTION DE FONCTIONNEMENT – VUE D’ENSEMBLE (suite)	A2

Chapitre nature	Libellé	4-4 RSA / Régularisation de RMI	5 Aménagement des territoires et habitat	6 Action économique	7 Environnement	8 Transports	9 Fonction en réserve	TOTAL
DEPENSES		0,00	845 769,99	537 846,94	33 180,64	0,00		145 044 735,69
011	Charges à caractère général	0,00	627 715,99	537 846,94	33 180,64	0,00		41 142 818,92
012	Charges de personnel et frais assimilés	0,00	0,00	0,00	0,00	0,00		55 214 449,67
014	Atténuations de produits	0,00	0,00	0,00	0,00	0,00		18 975 095,00
65	Autres charges de gestion courante	0,00	218 054,00	0,00	0,00	0,00		28 625 292,24
6586	Frais fonctionnement des groupes d'élus	0,00	0,00	0,00	0,00	0,00		386 976,44
66	Charges financières	0,00	0,00	0,00	0,00	0,00		567 409,66
67	Charges spécifiques	0,00	0,00	0,00	0,00	0,00		132 693,76
68	Dotations aux provisions, dépréciations	0,00	0,00	0,00	0,00	0,00		0,00
RECETTES		0,00	1 136 668,85	23 906,78	10 000,00	0,00		167 616 254,43
013	Atténuations de charges	0,00	0,00	0,00	0,00	0,00		6 647,27
70	Prod. services, domaine, ventes diverses	0,00	71,00	2 425,57	10 000,00	0,00		5 765 730,23
73	Impôts et taxes	0,00	0,00	0,00	0,00	0,00		4 683 791,00
731	Fiscalité locale	0,00	0,00	0,00	0,00	0,00		106 600 699,85
74	Dotations et participations	0,00	54 000,00	0,00	0,00	0,00		46 718 161,27
75	Autres produits de gestion courante	0,00	0,00	21 481,21	0,00	0,00		2 398 229,98
76	Produits financiers	0,00	0,00	0,00	0,00	0,00		24 424,07
77	Produits spécifiques	0,00	1 082 597,85	0,00	0,00	0,00		1 418 570,76
78	Reprises amort., dépréciations, prov.	0,00	0,00	0,00	0,00	0,00		0,00

IV – ANNEXES

A – PRESENTATION CROISEE – SECTION DE FONCTIONNEMENT – PRESENTATION DETAILLEE

IV

A2.01

01 – OPERATIONS NON VENTILABLES

Article / compte nature (1)	Libellé	01 Opérations non ventilables
DEPENSES		27 772 644,01
627	Services bancaires et assimilés	9 023,19
6541	Créances admises en non-valeur	96 028,15
6542	Créances éteintes	58 322,05
66111	Intérêts réglés à l'échéance	313 693,05
66112	Intérêts - Rattachement des ICNE	-5 051,26
6688	Autres	22 190,35
675	Valeurs comptables immobilisations cédée	1 324 974,75
6761	Différences sur réalisations (positives)	188 674,67
6811	Dot. amort. immos incorporelles	6 751 624,34
6817	Dot. prov. dépréc. actifs circulants	38 069,72
7391111	Dégrèvr. TFPNB / jeunes agriculteurs	59,00
73912	Reversements sur droits d'enregistrement	3 079,00
739211	Attribution de compensation	18 971 957,00
RECETTES		145 550 565,06
73111	Impôts directs locaux	97 911 716,00
73118	Autres contributions directes	223 527,00
73123	Taxe com add droit mut ou pub foncière	6 075 174,72
73132	Taxe sur les pylônes électriques	42 000,00
73134	Taxe sur les déchets stockés	173 184,00
73212	Dotation de solidarité communautaire	240 323,00
732221	Fonds péréquation ress. com. et intercom	1 542 006,00
7328	Autres fiscalités reversées	2 901 462,00
74111	Dotation forfaitaire des communes	21 542 523,00
741123	DSU des communes	8 519 259,00
741127	DNP des communes	2 544 115,00
744	FCTVA	14 349,35
74611	DGD des communes et EPCI	678 555,00
747888	Autres	4 917,89
7481	Attrib/Vers. impôt cercles, maisons jeux	134 102,00
7482	Compens. perte taxe add. droits enreg.	7 986,00
74833	Etat-Compens.exonération taxes foncières	2 334 859,00
7584	Recouvr./créances admises en non valeur	1 763,29
75888	Autres	186 944,32
7688	Autres	24 424,07
775	Produits des cessions d'immobilisations	234 500,00
7761	Différences sur réalisations (négatives)	99 946,91
777	Rec... subv inv transférées cpte résultat	76 381,10
7817	Rep. prov. dépréc. actifs circulants	36 546,41

(1) Détailler conformément au plan de comptes.

IV – ANNEXES	IV
A – PRESENTATION CROISEE – SECTION DE FONCTIONNEMENT – PRESENTATION DETAILLEE	A2.930

FONCTION 0 – Services généraux

Article / compte nature (1)	Libellé	02 Administration générale							
		020 Admin. générale de la collectivité	021 Personnel non ventilé	022 Information, communication, publicité	023 Fêtes et cérémonies	024 Aide aux associations	025 Cimetières et pompes funèbres	026 Administration générale de l'Etat	028 Autres moyens généraux
DEPENSES		29 481 262,62	0,00	2 710 075,28	0,00	441 187,41	1 720 698,13	2 825 225,95	331 621,39
6042	Achats de prestations de services	0,00	0,00	450 000,00	0,00	0,00	0,00	0,00	0,00
60611	Eau et assainissement	422 142,70	0,00	0,00	0,00	0,00	0,00	0,00	0,00
60612	Energie - Electricité	2 611 814,75	0,00	0,00	0,00	0,00	0,00	0,00	0,00
60613	Chauffage urbain	440 804,88	0,00	0,00	0,00	0,00	0,00	0,00	0,00
60623	Alimentation	130 769,41	0,00	1 669,20	0,00	858,34	57,33	12,68	0,00
60628	Autres fournitures non stockées	1 289,77	0,00	0,00	0,00	0,00	0,00	0,00	0,00
60632	Fournitures de petit équipement	5 502,05	0,00	66,22	0,00	0,00	0,00	0,00	0,00
60636	Habillement et vêtements de travail	11 440,66	0,00	0,00	0,00	0,00	0,00	0,00	0,00
6064	Fournitures administratives	79 617,91	0,00	150,79	0,00	708,60	0,00	0,00	0,00
6065	Livres, disq., cass. (biblio. Médiat.)	0,00	0,00	0,00	0,00	0,00	0,00	0,00	0,00
6068	Autres matières et fournitures	14 170,84	0,00	2 003,91	0,00	1 564,94	6 310,02	17 329,38	0,00
611	Contrats de prestations de services	121 100,00	0,00	0,00	0,00	0,00	0,00	0,00	0,00
6132	Locations immobilières	253 370,20	0,00	0,00	0,00	5 471,20	0,00	0,00	0,00
61351	Matériel roulant	1 418,64	0,00	0,00	0,00	0,00	0,00	0,00	0,00
61358	Autres	36 348,44	0,00	0,00	0,00	0,00	0,00	0,00	0,00
614	Charges locatives et de copropriété	231 554,22	0,00	0,00	0,00	0,00	0,00	0,00	0,00
61521	Entretien terrains	27 132,72	0,00	0,00	0,00	0,00	0,00	0,00	0,00
615221	Entretien, réparations bâtiments publics	1 111 069,74	0,00	0,00	0,00	0,00	0,00	0,00	0,00
61558	Entretien autres biens mobiliers	9 948,23	0,00	0,00	0,00	1 140,00	470,00	0,00	0,00
6156	Maintenance	615 813,71	0,00	0,00	0,00	4 754,26	0,00	34 488,00	0,00
6161	Multirisques	194 077,50	0,00	0,00	0,00	0,00	0,00	0,00	0,00
617	Etudes et recherches	54 358,00	0,00	0,00	0,00	0,00	0,00	0,00	0,00
6182	Documentation générale et technique	1 366,19	0,00	0,00	0,00	1 058,80	139,70	0,00	0,00
6184	Versements à des organismes de formation	0,00	0,00	0,00	0,00	1 559,25	0,00	1 320,50	0,00
6185	Frais de colloques et de séminaires	880,00	0,00	0,00	0,00	150,00	1 150,00	0,00	0,00
6188	Autres frais divers	320 439,41	0,00	23 745,38	0,00	30 882,74	51 256,57	3 971,47	0,00
6216	Personnel affecté par GFP rattachement	2 391 699,79	0,00	240 625,47	0,00	0,00	1 648 826,69	2 762 443,98	0,00
62268	Autres honoraires, conseils	0,00	0,00	1 719,00	0,00	0,00	0,00	0,00	0,00
6227	Frais d'actes et de contentieux	49 827,34	0,00	0,00	0,00	0,00	0,00	0,00	0,00
6228	Divers	22 083,04	0,00	58 042,60	0,00	6,00	0,00	0,00	0,00
6231	Annonces et insertions	9 932,97	0,00	17 399,32	0,00	0,00	0,00	0,00	0,00
6232	Fêtes et cérémonies	13 779,00	0,00	350,00	0,00	0,00	0,00	4 925,00	0,00

Article / compte nature (1)	Libellé	02 Administration générale							
		020 Admin. générale de la collectivité	021 Personnel non ventilé	022 Information, communication, publicité	023 Fêtes et cérémonies	024 Aide aux associations	025 Cimetières et pompes funèbres	026 Administration générale de l'Etat	028 Autres moyens généraux
6234	Réceptions	33 962,84	0,00	653,59	0,00	0,00	0,00	111,30	0,00
6236	Catalogues et imprimés	799,20	0,00	3 621,78	0,00	0,00	0,00	0,00	0,00
6238	Divers	10 540,86	0,00	199 167,04	0,00	361,62	2 141,07	0,00	0,00
6241	Transports de biens	0,00	0,00	0,00	0,00	6 043,20	0,00	0,00	0,00
6245	Transports de personnes extérieures	0,00	0,00	0,00	0,00	0,00	0,00	0,00	0,00
6248	Divers	1 088,00	0,00	25,50	0,00	0,00	0,00	0,00	0,00
6251	Voyages, déplacements et missions	597,64	0,00	0,00	0,00	454,83	602,20	623,64	0,00
6261	Frais d'affranchissement	14 421,96	0,00	0,00	0,00	0,00	0,00	0,00	0,00
6262	Frais de télécommunications	2 222,28	0,00	0,00	0,00	0,00	0,00	0,00	0,00
6281	Concours divers (cotisations)	28 393,22	0,00	550,00	0,00	700,00	1 224,00	0,00	0,00
6282	Frais de gardiennage	218 753,78	0,00	0,00	0,00	0,00	0,00	0,00	0,00
6283	Frais de nettoyage des locaux	0,00	0,00	0,00	0,00	22 844,82	0,00	0,00	0,00
62876	Remb. frais à un GFP de rattachement	17 601 334,30	0,00	1 090 941,01	0,00	0,00	0,00	0,00	331 621,39
62878	Remb. frais à des tiers	20 409,17	0,00	45,00	0,00	0,00	0,00	0,00	0,00
6288	Autres services extérieurs	1 721,58	0,00	269,57	0,00	0,00	0,00	0,00	0,00
63512	Taxes foncières	157 579,00	0,00	0,00	0,00	0,00	0,00	0,00	0,00
63513	Autres impôts locaux	15 521,00	0,00	0,00	0,00	0,00	0,00	0,00	0,00
6355	Taxes et impôts sur les véhicules	35,76	0,00	0,00	0,00	0,00	0,00	0,00	0,00
637	Autres impôts, taxes (autres organismes)	107 683,60	0,00	0,00	0,00	2 048,81	8 495,55	0,00	0,00
6453	Cotisations aux caisses de retraites	13 427,86	0,00	0,00	0,00	0,00	0,00	0,00	0,00
65311	Indemnités de fonction	1 228 291,45	0,00	0,00	0,00	0,00	0,00	0,00	0,00
65312	Frais de mission et de déplacement	30 327,13	0,00	0,00	0,00	0,00	0,00	0,00	0,00
65313	Cotisations de retraite	121 390,62	0,00	0,00	0,00	0,00	0,00	0,00	0,00
65314	Cotis. sécurité sociale - part patronale	264 183,88	0,00	0,00	0,00	0,00	0,00	0,00	0,00
65315	Formation	17 425,00	0,00	0,00	0,00	0,00	0,00	0,00	0,00
653172	Cotis.fonds financ.allocation fin mandat	1 851,74	0,00	0,00	0,00	0,00	0,00	0,00	0,00
65748	Subv.fonct.autres personnes droit privé	3 000,00	0,00	619 029,90	0,00	360 580,00	0,00	0,00	0,00
65818	Autres	0,00	0,00	0,00	0,00	0,00	0,00	0,00	0,00
6583	Int. moratoires et pénalités sur marchés	2 168,88	0,00	0,00	0,00	0,00	0,00	0,00	0,00
65861	Frais de personnel	276 647,21	0,00	0,00	0,00	0,00	0,00	0,00	0,00
65862	Matériel, équipement et fournitures	110 329,23	0,00	0,00	0,00	0,00	0,00	0,00	0,00
65888	Autres	652,85	0,00	0,00	0,00	0,00	0,00	0,00	0,00
673	Titres annulés (sur exercices antérieurs	12 750,47	0,00	0,00	0,00	0,00	25,00	0,00	0,00
RECETTES		3 438 364,12	0,00	18 731,00	0,00	14 329,57	467 807,66	503 063,56	0,00
6419	Remboursements rémunérations personnel	6 340,37	0,00	0,00	0,00	0,00	0,00	0,00	0,00
6459	Remb.charges sécu.sociale et prévoyance	306,90	0,00	0,00	0,00	0,00	0,00	0,00	0,00
70311	Concessions cimetières (produit net)	0,00	0,00	0,00	0,00	0,00	413 811,16	0,00	0,00
70312	Redevances funéraires	0,00	0,00	0,00	0,00	0,00	482,50	0,00	0,00
70388	Autres redevances et recettes diverses	0,00	0,00	0,00	0,00	0,00	49 800,00	0,00	0,00

Article / compte nature (1)	Libellé	02 Administration générale							
		020 Admin. générale de la collectivité	021 Personnel non ventilé	022 Information, communication, publicité	023 Fêtes et cérémonies	024 Aide aux associations	025 Cimetières et pompes funèbres	026 Administration générale de l'Etat	028 Autres moyens généraux
706888	Autres	106 319,57	0,00	0,00	0,00	0,00	0,00	5 985,92	0,00
7083	Locations diverses (autres qu'immeubles)	34 217,62	0,00	0,00	0,00	0,00	0,00	0,00	0,00
70874	Remb. frais par les caisses des écoles	175,00	0,00	0,00	0,00	0,00	0,00	0,00	0,00
70876	Remb. frais par le GFP de rattachement	156 177,97	0,00	0,00	0,00	0,00	0,00	0,00	0,00
70878	Remb. frais par des tiers	48 957,28	0,00	0,00	0,00	0,00	0,00	0,00	0,00
73154	Droits de place	589 272,44	0,00	0,00	0,00	0,00	0,00	0,00	0,00
73174	Taxe locale sur la publicité extérieure	1 125 016,11	0,00	0,00	0,00	0,00	0,00	0,00	0,00
7318	Autres	313 801,28	0,00	0,00	0,00	0,00	0,00	0,00	0,00
74718	Autres participations Etat	38 000,00	0,00	5 000,00	0,00	10 000,00	0,00	278 850,00	0,00
7473	Participation départements	0,00	0,00	5 000,00	0,00	0,00	0,00	0,00	0,00
74751	Participation GFP de rattachement	2 100,00	0,00	0,00	0,00	0,00	0,00	0,00	0,00
747888	Autres	0,00	0,00	5 000,00	0,00	0,00	0,00	0,00	0,00
7484	Dotation de recensement	0,00	0,00	0,00	0,00	0,00	0,00	27 604,00	0,00
7485	Dotation pour les titres sécurisés	0,00	0,00	0,00	0,00	0,00	0,00	190 000,00	0,00
752	Revenus des immeubles	386 677,96	0,00	0,00	0,00	4 329,57	0,00	0,00	0,00
755	Dédits et pénalités perçus	2 636,40	0,00	0,00	0,00	0,00	0,00	0,00	0,00
75888	Autres	529 377,95	0,00	3 731,00	0,00	0,00	3 714,00	0,00	0,00
773	Mandats annulés (exercices antérieurs)	2 382,61	0,00	0,00	0,00	0,00	0,00	623,64	0,00
775	Produits des cessions d'immobilisations	96 604,66	0,00	0,00	0,00	0,00	0,00	0,00	0,00

(1) Détailler conformément au plan de comptes.

IV – ANNEXES	IV
A – PRESENTATION CROISEE – SECTION DE FONCTIONNEMENT – PRESENTATION DETAILLEE	A2.930

FONCTION 0 – Services généraux (suite 1)

Article / compte nature (1)	Libellé	03 Conseils						
		031 Assemblée délibérante	032 Conseil éco.,social région./Conseil dév.	033 Conseil cult., éduc., env.	034 Conseil éco.,soc.,environ.,culture,éduc.		035 Conseil de territoire	038 Autres instances
					0341 Section éco., sociale et environnem.	0342 Section culture, éducation et sports		
					0,00			
DEPENSES		0,00	0,00	0,00	0,00	0,00	0,00	0,00
6042	Achats de prestations de services	0,00	0,00	0,00	0,00	0,00	0,00	0,00
60611	Eau et assainissement	0,00	0,00	0,00	0,00	0,00	0,00	0,00
60612	Energie - Electricité	0,00	0,00	0,00	0,00	0,00	0,00	0,00
60613	Chauffage urbain	0,00	0,00	0,00	0,00	0,00	0,00	0,00
60623	Alimentation	0,00	0,00	0,00	0,00	0,00	0,00	0,00
60628	Autres fournitures non stockées	0,00	0,00	0,00	0,00	0,00	0,00	0,00
60632	Fournitures de petit équipement	0,00	0,00	0,00	0,00	0,00	0,00	0,00
60636	Habillement et vêtements de travail	0,00	0,00	0,00	0,00	0,00	0,00	0,00
6064	Fournitures administratives	0,00	0,00	0,00	0,00	0,00	0,00	0,00
6065	Livres, disq., cass. (biblio. Médiat.)	0,00	0,00	0,00	0,00	0,00	0,00	0,00
6068	Autres matières et fournitures	0,00	0,00	0,00	0,00	0,00	0,00	0,00
611	Contrats de prestations de services	0,00	0,00	0,00	0,00	0,00	0,00	0,00
6132	Locations immobilières	0,00	0,00	0,00	0,00	0,00	0,00	0,00
61351	Matériel roulant	0,00	0,00	0,00	0,00	0,00	0,00	0,00
61358	Autres	0,00	0,00	0,00	0,00	0,00	0,00	0,00
614	Charges locatives et de copropriété	0,00	0,00	0,00	0,00	0,00	0,00	0,00
61521	Entretien terrains	0,00	0,00	0,00	0,00	0,00	0,00	0,00
615221	Entretien, réparations bâtiments publics	0,00	0,00	0,00	0,00	0,00	0,00	0,00
61558	Entretien autres biens mobiliers	0,00	0,00	0,00	0,00	0,00	0,00	0,00
6156	Maintenance	0,00	0,00	0,00	0,00	0,00	0,00	0,00
6161	Multirisques	0,00	0,00	0,00	0,00	0,00	0,00	0,00
617	Etudes et recherches	0,00	0,00	0,00	0,00	0,00	0,00	0,00
6182	Documentation générale et technique	0,00	0,00	0,00	0,00	0,00	0,00	0,00
6184	Versements à des organismes de formation	0,00	0,00	0,00	0,00	0,00	0,00	0,00
6185	Frais de colloques et de séminaires	0,00	0,00	0,00	0,00	0,00	0,00	0,00
6188	Autres frais divers	0,00	0,00	0,00	0,00	0,00	0,00	0,00
6216	Personnel affecté par GFP rattachement	0,00	0,00	0,00	0,00	0,00	0,00	0,00
62268	Autres honoraires, conseils	0,00	0,00	0,00	0,00	0,00	0,00	0,00
6227	Frais d'actes et de contentieux	0,00	0,00	0,00	0,00	0,00	0,00	0,00
6228	Divers	0,00	0,00	0,00	0,00	0,00	0,00	0,00

Article / compte nature (1)	Libellé	03 Conseils						
		031 Assemblée délibérante	032 Conseil éco.,social région./Conseil dév.	033 Conseil cult., édu., env.	034 Conseil éco.,soc.,environ.,culture,éduc.		035 Conseil de territoire	038 Autres instances
					0341 Section éco., sociale et environnem.	0342 Section culture, éducation et sports		
6231	Annonces et insertions	0,00	0,00	0,00	0,00	0,00	0,00	0,00
6232	Fêtes et cérémonies	0,00	0,00	0,00	0,00	0,00	0,00	0,00
6234	Réceptions	0,00	0,00	0,00	0,00	0,00	0,00	0,00
6236	Catalogues et imprimés	0,00	0,00	0,00	0,00	0,00	0,00	0,00
6238	Divers	0,00	0,00	0,00	0,00	0,00	0,00	0,00
6241	Transports de biens	0,00	0,00	0,00	0,00	0,00	0,00	0,00
6245	Transports de personnes extérieures	0,00	0,00	0,00	0,00	0,00	0,00	0,00
6248	Divers	0,00	0,00	0,00	0,00	0,00	0,00	0,00
6251	Voyages, déplacements et missions	0,00	0,00	0,00	0,00	0,00	0,00	0,00
6261	Frais d'affranchissement	0,00	0,00	0,00	0,00	0,00	0,00	0,00
6262	Frais de télécommunications	0,00	0,00	0,00	0,00	0,00	0,00	0,00
6281	Concours divers (cotisations)	0,00	0,00	0,00	0,00	0,00	0,00	0,00
6282	Frais de gardiennage	0,00	0,00	0,00	0,00	0,00	0,00	0,00
6283	Frais de nettoyage des locaux	0,00	0,00	0,00	0,00	0,00	0,00	0,00
62876	Remb. frais à un GFP de rattachement	0,00	0,00	0,00	0,00	0,00	0,00	0,00
62878	Remb. frais à des tiers	0,00	0,00	0,00	0,00	0,00	0,00	0,00
6288	Autres services extérieurs	0,00	0,00	0,00	0,00	0,00	0,00	0,00
63512	Taxes foncières	0,00	0,00	0,00	0,00	0,00	0,00	0,00
63513	Autres impôts locaux	0,00	0,00	0,00	0,00	0,00	0,00	0,00
6355	Taxes et impôts sur les véhicules	0,00	0,00	0,00	0,00	0,00	0,00	0,00
637	Autres impôts, taxes (autres organismes)	0,00	0,00	0,00	0,00	0,00	0,00	0,00
6453	Cotisations aux caisses de retraites	0,00	0,00	0,00	0,00	0,00	0,00	0,00
65311	Indemnités de fonction	0,00	0,00	0,00	0,00	0,00	0,00	0,00
65312	Frais de mission et de déplacement	0,00	0,00	0,00	0,00	0,00	0,00	0,00
65313	Cotisations de retraite	0,00	0,00	0,00	0,00	0,00	0,00	0,00
65314	Cotis. sécurité sociale - part patronale	0,00	0,00	0,00	0,00	0,00	0,00	0,00
65315	Formation	0,00	0,00	0,00	0,00	0,00	0,00	0,00
653172	Cotis.fonds financ.allocation fin mandat	0,00	0,00	0,00	0,00	0,00	0,00	0,00
65748	Subv.fonct.autres personnes droit privé	0,00	0,00	0,00	0,00	0,00	0,00	0,00
65818	Autres	0,00	0,00	0,00	0,00	0,00	0,00	0,00
6583	Int. moratoires et pénalités sur marchés	0,00	0,00	0,00	0,00	0,00	0,00	0,00
65861	Frais de personnel	0,00	0,00	0,00	0,00	0,00	0,00	0,00
65862	Matériel, équipement et fournitures	0,00	0,00	0,00	0,00	0,00	0,00	0,00
65888	Autres	0,00	0,00	0,00	0,00	0,00	0,00	0,00
673	Titres annulés (sur exercices antérieurs	0,00	0,00	0,00	0,00	0,00	0,00	0,00
RECETTES		0,00	0,00	0,00	0,00	0,00	0,00	0,00
6419	Remboursements rémunérations personnel	0,00	0,00	0,00	0,00	0,00	0,00	0,00
6459	Remb.charges sécu.sociale et prévoyance	0,00	0,00	0,00	0,00	0,00	0,00	0,00

Article / compte nature (1)	Libellé	03 Conseils						
		031 Assemblée délibérante	032 Conseil éco.,social région./Conseil dev.	033 Conseil cult., édu., env.	034 Conseil éco.,soc.,environ.,culture,éduc.		035 Conseil de territoire	038 Autres instances
					0341 Section éco., sociale et environnem.	0342 Section culture, éducation et sports		
70311	Concessions cimetières (produit net)	0,00	0,00	0,00	0,00	0,00	0,00	0,00
70312	Redevances funéraires	0,00	0,00	0,00	0,00	0,00	0,00	0,00
70388	Autres redevances et recettes diverses	0,00	0,00	0,00	0,00	0,00	0,00	0,00
706888	Autres	0,00	0,00	0,00	0,00	0,00	0,00	0,00
7083	Locations diverses (autres qu'immeubles)	0,00	0,00	0,00	0,00	0,00	0,00	0,00
70874	Remb. frais par les caisses des écoles	0,00	0,00	0,00	0,00	0,00	0,00	0,00
70876	Remb. frais par le GFP de rattachement	0,00	0,00	0,00	0,00	0,00	0,00	0,00
70878	Remb. frais par des tiers	0,00	0,00	0,00	0,00	0,00	0,00	0,00
73154	Droits de place	0,00	0,00	0,00	0,00	0,00	0,00	0,00
73174	Taxe locale sur la publicité extérieure	0,00	0,00	0,00	0,00	0,00	0,00	0,00
7318	Autres	0,00	0,00	0,00	0,00	0,00	0,00	0,00
74718	Autres participations Etat	0,00	0,00	0,00	0,00	0,00	0,00	0,00
7473	Participation départements	0,00	0,00	0,00	0,00	0,00	0,00	0,00
74751	Participation GFP de rattachement	0,00	0,00	0,00	0,00	0,00	0,00	0,00
747888	Autres	0,00	0,00	0,00	0,00	0,00	0,00	0,00
7484	Dotations de recensement	0,00	0,00	0,00	0,00	0,00	0,00	0,00
7485	Dotations pour les titres sécurisés	0,00	0,00	0,00	0,00	0,00	0,00	0,00
752	Revenus des immeubles	0,00	0,00	0,00	0,00	0,00	0,00	0,00
755	Dédits et pénalités perçus	0,00	0,00	0,00	0,00	0,00	0,00	0,00
75888	Autres	0,00	0,00	0,00	0,00	0,00	0,00	0,00
773	Mandats annulés (exercices antérieurs)	0,00	0,00	0,00	0,00	0,00	0,00	0,00
775	Produits des cessions d'immobilisations	0,00	0,00	0,00	0,00	0,00	0,00	0,00

(1) Détailler conformément au plan de comptes.

IV – ANNEXES	IV
A – PRESENTATION CROISEE – SECTION DE FONCTIONNEMENT – PRESENTATION DETAILLEE	A2.930

FONCTION 0 – Services généraux (suite 2)

Article / compte nature (1)	Libellé	04 Coop.décent.,act° interrég.eur.,intern.					TOTAL DU CHAPITRE
		041 Action relevant de la subvention globale	042 Actions interrégionales	043 Actions européennes	044 Aide publique au développement	048 Autres actions	
DEPENSES		0,00	0,00	0,00	0,00	235 863,81	37 745 934,59
6042	Achats de prestations de services	0,00	0,00	0,00	0,00	0,00	450 000,00
60611	Eau et assainissement	0,00	0,00	0,00	0,00	0,00	422 142,70
60612	Energie - Electricité	0,00	0,00	0,00	0,00	0,00	2 611 814,75
60613	Chauffage urbain	0,00	0,00	0,00	0,00	0,00	440 804,88
60623	Alimentation	0,00	0,00	0,00	0,00	300,17	133 667,13
60628	Autres fournitures non stockées	0,00	0,00	0,00	0,00	0,00	1 289,77
60632	Fournitures de petit équipement	0,00	0,00	0,00	0,00	0,00	5 568,27
60636	Habillement et vêtements de travail	0,00	0,00	0,00	0,00	0,00	11 440,66
6064	Fournitures administratives	0,00	0,00	0,00	0,00	0,00	80 477,30
6065	Livres, disq., cass. (biblio. Médiat.)	0,00	0,00	0,00	0,00	20,02	20,02
6068	Autres matières et fournitures	0,00	0,00	0,00	0,00	1 923,05	43 302,14
611	Contrats de prestations de services	0,00	0,00	0,00	0,00	0,00	121 100,00
6132	Locations immobilières	0,00	0,00	0,00	0,00	6 582,25	265 423,65
61351	Matériel roulant	0,00	0,00	0,00	0,00	147,90	1 566,54
61358	Autres	0,00	0,00	0,00	0,00	3 228,79	39 577,23
614	Charges locatives et de copropriété	0,00	0,00	0,00	0,00	0,00	231 554,22
61521	Entretien terrains	0,00	0,00	0,00	0,00	0,00	27 132,72
615221	Entretien, réparations bâtiments publics	0,00	0,00	0,00	0,00	0,00	1 111 069,74
61558	Entretien autres biens mobiliers	0,00	0,00	0,00	0,00	0,00	11 558,23
6156	Maintenance	0,00	0,00	0,00	0,00	0,00	655 055,97
6161	Multirisques	0,00	0,00	0,00	0,00	0,00	194 077,50
617	Etudes et recherches	0,00	0,00	0,00	0,00	0,00	54 358,00
6182	Documentation générale et technique	0,00	0,00	0,00	0,00	0,00	2 564,69
6184	Versements à des organismes de formation	0,00	0,00	0,00	0,00	0,00	2 879,75
6185	Frais de colloques et de séminaires	0,00	0,00	0,00	0,00	0,00	2 180,00
6188	Autres frais divers	0,00	0,00	0,00	0,00	9 697,37	439 992,94
6216	Personnel affecté par GFP rattachement	0,00	0,00	0,00	0,00	0,00	7 043 595,93
62268	Autres honoraires, conseils	0,00	0,00	0,00	0,00	0,00	1 719,00
6227	Frais d'actes et de contentieux	0,00	0,00	0,00	0,00	0,00	49 827,34
6228	Divers	0,00	0,00	0,00	0,00	9 391,11	89 522,75
6231	Annonces et insertions	0,00	0,00	0,00	0,00	0,00	27 332,29
6232	Fêtes et cérémonies	0,00	0,00	0,00	0,00	0,00	19 054,00

Article / compte nature (1)	Libellé	04 Coop.décent.act° interrég.eur.intern.					TOTAL DU CHAPITRE
		041	042	043	044	048	
		Action relevant de la subvention globale	Actions interrégionales	Actions européennes	Aide publique au développement	Autres actions	
6234	Réceptions	0,00	0,00	0,00	0,00	9 777,79	44 505,52
6236	Catalogues et imprimés	0,00	0,00	0,00	0,00	0,00	4 420,98
6238	Divers	0,00	0,00	0,00	0,00	4 496,70	216 707,29
6241	Transports de biens	0,00	0,00	0,00	0,00	0,00	6 043,20
6245	Transports de personnes extérieures	0,00	0,00	0,00	0,00	116,15	116,15
6248	Divers	0,00	0,00	0,00	0,00	2 793,72	3 907,22
6251	Voyages, déplacements et missions	0,00	0,00	0,00	0,00	1 507,54	3 785,85
6261	Frais d'affranchissement	0,00	0,00	0,00	0,00	0,00	14 421,96
6262	Frais de télécommunications	0,00	0,00	0,00	0,00	0,00	2 222,28
6281	Concours divers (cotisations)	0,00	0,00	0,00	0,00	5 928,00	36 795,22
6282	Frais de gardiennage	0,00	0,00	0,00	0,00	0,00	218 753,78
6283	Frais de nettoyage des locaux	0,00	0,00	0,00	0,00	11 571,34	34 416,16
62876	Remb. frais à un GFP de rattachement	0,00	0,00	0,00	0,00	88 793,17	19 112 689,87
62878	Remb. frais à des tiers	0,00	0,00	0,00	0,00	0,00	20 454,17
6288	Autres services extérieurs	0,00	0,00	0,00	0,00	0,00	1 991,15
63512	Taxes foncières	0,00	0,00	0,00	0,00	0,00	157 579,00
63513	Autres impôts locaux	0,00	0,00	0,00	0,00	0,00	15 521,00
6355	Taxes et impôts sur les véhicules	0,00	0,00	0,00	0,00	0,00	35,76
637	Autres impôts, taxes (autres organismes)	0,00	0,00	0,00	0,00	162,25	118 390,21
6453	Cotisations aux caisses de retraites	0,00	0,00	0,00	0,00	0,00	13 427,86
65311	Indemnités de fonction	0,00	0,00	0,00	0,00	0,00	1 228 291,45
65312	Frais de mission et de déplacement	0,00	0,00	0,00	0,00	3 502,30	33 829,43
65313	Cotisations de retraite	0,00	0,00	0,00	0,00	0,00	121 390,62
65314	Cotis. sécurité sociale - part patronale	0,00	0,00	0,00	0,00	0,00	264 183,88
65315	Formation	0,00	0,00	0,00	0,00	0,00	17 425,00
653172	Cotis.fonds financ.allocation fin mandat	0,00	0,00	0,00	0,00	0,00	1 851,74
65748	Subv.fonct.autres personnes droit privé	0,00	0,00	0,00	0,00	75 900,00	1 058 509,90
65818	Autres	0,00	0,00	0,00	0,00	24,19	24,19
6583	Int. moratoires et pénalités sur marchés	0,00	0,00	0,00	0,00	0,00	2 168,88
65861	Frais de personnel	0,00	0,00	0,00	0,00	0,00	276 647,21
65862	Matériel, équipement et fournitures	0,00	0,00	0,00	0,00	0,00	110 329,23
65888	Autres	0,00	0,00	0,00	0,00	0,00	652,85
673	Titres annulés (sur exercices antérieurs)	0,00	0,00	0,00	0,00	0,00	12 775,47
RECETTES		0,00	0,00	0,00	0,00	3 999,65	4 446 295,56
6419	Remboursements rémunérations personnel	0,00	0,00	0,00	0,00	0,00	6 340,37
6459	Remb.charges sécu.sociale et prévoyance	0,00	0,00	0,00	0,00	0,00	306,90
70311	Concessions cimetières (produit net)	0,00	0,00	0,00	0,00	0,00	413 811,16
70312	Redevances funéraires	0,00	0,00	0,00	0,00	0,00	482,50
70388	Autres redevances et recettes diverses	0,00	0,00	0,00	0,00	0,00	49 800,00
706888	Autres	0,00	0,00	0,00	0,00	0,00	112 305,49

Article / compte nature (1)	Libellé	04 Coop.décent.act° interrég.eur.intern.					TOTAL DU CHAPITRE
		041 Action relevant de la subvention globale	042 Actions interrégionales	043 Actions européennes	044 Aide publique au développement	048 Autres actions	
7083	Locations diverses (autres qu'immeubles)	0,00	0,00	0,00	0,00	0,00	34 217,62
70874	Remb. frais par les caisses des écoles	0,00	0,00	0,00	0,00	0,00	175,00
70876	Remb. frais par le GFP de rattachement	0,00	0,00	0,00	0,00	0,00	156 177,97
70878	Remb. frais par des tiers	0,00	0,00	0,00	0,00	245,29	49 202,57
73154	Droits de place	0,00	0,00	0,00	0,00	0,00	589 272,44
73174	Taxe locale sur la publicité extérieure	0,00	0,00	0,00	0,00	0,00	1 125 016,11
7318	Autres	0,00	0,00	0,00	0,00	0,00	313 801,28
74718	Autres participations Etat	0,00	0,00	0,00	0,00	2 121,00	333 971,00
7473	Participation départements	0,00	0,00	0,00	0,00	0,00	5 000,00
74751	Participation GFP de rattachement	0,00	0,00	0,00	0,00	0,00	2 100,00
747888	Autres	0,00	0,00	0,00	0,00	0,00	5 000,00
7484	Dotation de recensement	0,00	0,00	0,00	0,00	0,00	27 604,00
7485	Dotation pour les titres sécurisés	0,00	0,00	0,00	0,00	0,00	190 000,00
752	Revenus des immeubles	0,00	0,00	0,00	0,00	1 633,36	392 640,89
755	Dédits et pénalités perçus	0,00	0,00	0,00	0,00	0,00	2 636,40
75888	Autres	0,00	0,00	0,00	0,00	0,00	536 822,95
773	Mandats annulés (exercices antérieurs)	0,00	0,00	0,00	0,00	0,00	3 006,25
775	Produits des cessions d'immobilisations	0,00	0,00	0,00	0,00	0,00	96 604,66

(1) Détailler conformément au plan de comptes.

IV – ANNEXES	IV
A – PRESENTATION CROISEE – SECTION DE FONCTIONNEMENT – PRESENTATION DETAILLEE	A2.931

FONCTION 1 – Sécurité

Article / compte nature (1)	Libellé	10 Services communs	11 Police, sécurité, justice	12 Incendie et secours	13 Hygiène et salubrité publique	18 Autres interv. protect. personnes, biens	TOTAL DU CHAPITRE
DEPENSES		169 574,44	2 233 244,41	536,62	638 857,97	0,00	3 042 213,44
60612	Energie - Electricité	0,00	9 999,08	0,00	0,00	0,00	9 999,08
60623	Alimentation	0,00	103,89	0,00	274,34	0,00	378,23
60632	Fournitures de petit équipement	0,00	0,00	0,00	376,70	0,00	376,70
60636	Habillement et vêtements de travail	30,00	10 565,38	0,00	823,36	0,00	11 418,74
6068	Autres matières et fournitures	1 375,30	929,82	0,00	18 384,82	0,00	20 689,94
6132	Locations immobilières	0,00	46 929,20	0,00	11 245,72	0,00	58 174,92
61358	Autres	0,00	0,00	0,00	2 229,38	0,00	2 229,38
614	Charges locatives et de copropriété	0,00	4 005,60	0,00	0,00	0,00	4 005,60
615228	Entretien, réparations autres bâtiments	0,00	15 716,12	0,00	0,00	0,00	15 716,12
61551	Entretien matériel roulant	0,00	0,00	0,00	306,00	0,00	306,00
6156	Maintenance	0,00	1 200,00	0,00	0,00	0,00	1 200,00
6188	Autres frais divers	795,98	16 649,55	0,00	179 218,88	0,00	196 664,41
6216	Personnel affecté par GFP rattachement	0,00	1 792 091,06	536,62	363 245,46	0,00	2 155 873,14
6231	Annonces et insertions	0,00	0,00	0,00	2 522,77	0,00	2 522,77
6234	Réceptions	600,47	22,50	0,00	0,00	0,00	622,97
6248	Divers	0,00	4 417,91	0,00	0,00	0,00	4 417,91
6251	Voyages, déplacements et missions	1 447,19	0,00	0,00	8,50	0,00	1 455,69
6281	Concours divers (cotisations)	0,00	4 464,00	0,00	0,00	0,00	4 464,00
6282	Frais de gardiennage	0,00	102 241,70	0,00	1 673,20	0,00	103 914,90
62876	Remb. frais à un GFP de rattachement	164 656,48	0,00	0,00	0,00	0,00	164 656,48
6288	Autres services extérieurs	0,00	21 658,20	0,00	0,00	0,00	21 658,20
637	Autres impôts, taxes (autres organismes)	592,08	0,00	0,00	0,00	0,00	592,08
653188	Autres frais divers	76,94	0,00	0,00	0,00	0,00	76,94
65568	Autres contributions	0,00	14 750,40	0,00	0,00	0,00	14 750,40
65748	Subv.fonct.autres personnes droit privé	0,00	75 000,00	0,00	58 400,00	0,00	133 400,00
673	Titres annulés (sur exercices antérieurs)	0,00	112 500,00	0,00	148,84	0,00	112 648,84
RECETTES		0,00	41 746,00	0,00	328 643,00	0,00	370 389,00
706888	Autres	0,00	0,00	0,00	8 836,04	0,00	8 836,04
70876	Remb. frais par le GFP de rattachement	0,00	0,00	0,00	273 805,53	0,00	273 805,53
70878	Remb. frais par des tiers	0,00	3 000,00	0,00	0,00	0,00	3 000,00
74718	Autres participations Etat	0,00	38 746,00	0,00	0,00	0,00	38 746,00
75888	Autres	0,00	0,00	0,00	46 001,43	0,00	46 001,43

(1) Détailler conformément au plan de comptes.

IV – ANNEXES	IV
A – PRESENTATION CROISEE – SECTION DE FONCTIONNEMENT – PRESENTATION DETAILLEE	A2.932

FONCTION 2 – Enseignement, formation professionnelle et apprentissage

Article / compte nature (1)	Libellé	20	21			22		
		Services communs	Enseignement du premier degré			Enseignement du second degré		
		201	211	212	213	221	222	223
		Services communs	Ecoles maternelles	Ecoles primaires	Classes regroupées	Collèges	Lycées publics	Lycées privés
DEPENSES		1 961 479,07	0,00	0,00	12 507 520,93	0,00	0,00	0,00
6042	Achats de prestations de services	0,00	0,00	0,00	14 346,15	0,00	0,00	0,00
60623	Alimentation	50,04	0,00	0,00	520,26	0,00	0,00	0,00
60628	Autres fournitures non stockées	0,00	0,00	0,00	222,80	0,00	0,00	0,00
60632	Fournitures de petit équipement	0,00	0,00	0,00	5 243,55	0,00	0,00	0,00
6064	Fournitures administratives	0,00	0,00	0,00	0,00	0,00	0,00	0,00
6065	Livres, disq., cass. (biblio. Médiat.)	0,00	0,00	0,00	63 757,82	0,00	0,00	0,00
6067	Fournitures scolaires	0,00	0,00	0,00	256 801,01	0,00	0,00	0,00
6068	Autres matières et fournitures	1 952,47	0,00	0,00	36 879,37	0,00	0,00	0,00
611	Contrats de prestations de services	0,00	0,00	0,00	53 986,00	0,00	0,00	0,00
6132	Locations immobilières	858,40	0,00	0,00	0,00	0,00	0,00	0,00
61358	Autres	0,00	0,00	0,00	6 534,00	0,00	0,00	0,00
615221	Entretien, réparations bâtiments publics	0,00	0,00	0,00	442,22	0,00	0,00	0,00
61558	Entretien autres biens mobiliers	0,00	0,00	0,00	912,00	0,00	0,00	0,00
6156	Maintenance	0,00	0,00	0,00	100 033,69	0,00	0,00	0,00
617	Etudes et recherches	62 307,76	0,00	0,00	0,00	0,00	0,00	0,00
6182	Documentation générale et technique	0,00	0,00	0,00	0,00	0,00	0,00	0,00
6184	Versements à des organismes de formation	2 654,00	0,00	0,00	0,00	0,00	0,00	0,00
6185	Frais de colloques et de séminaires	625,00	0,00	0,00	0,00	0,00	0,00	0,00
6188	Autres frais divers	2 730,00	0,00	0,00	165 391,97	0,00	0,00	0,00
6216	Personnel affecté par GFP rattachement	1 865 422,51	0,00	0,00	7 827 622,18	0,00	0,00	0,00
62261	Honoraires médicaux et paramédicaux	0,00	0,00	0,00	340,98	0,00	0,00	0,00
6228	Divers	0,00	0,00	0,00	154,00	0,00	0,00	0,00
6231	Annonces et insertions	0,00	0,00	0,00	4 533,21	0,00	0,00	0,00
6232	Fêtes et cérémonies	0,00	0,00	0,00	4 016,06	0,00	0,00	0,00
6238	Divers	15 458,91	0,00	0,00	680,40	0,00	0,00	0,00
6247	Transports collectifs	146,88	0,00	0,00	0,00	0,00	0,00	0,00
6248	Divers	0,00	0,00	0,00	229 970,42	0,00	0,00	0,00
6251	Voyages, déplacements et missions	7 978,10	0,00	0,00	0,00	0,00	0,00	0,00
6281	Concours divers (cotisations)	1 295,00	0,00	0,00	0,00	0,00	0,00	0,00
6283	Frais de nettoyage des locaux	0,00	0,00	0,00	1 555,67	0,00	0,00	0,00
62876	Remb. frais à un GFP de rattachement	0,00	0,00	0,00	5 500,87	0,00	0,00	0,00
6288	Autres services extérieurs	0,00	0,00	0,00	0,00	0,00	0,00	0,00
637	Autres impôts, taxes (autres organismes)	0,00	0,00	0,00	92 714,97	0,00	0,00	0,00
65568	Autres contributions	0,00	0,00	0,00	0,00	0,00	0,00	0,00

Article / compte nature (1)	Libellé	20	21			22		
		Services communs	Enseignement du premier degré			Enseignement du second degré		
		201	211	212	213	221	222	223
Services communs	Ecoles maternelles	Ecoles primaires	Classes regroupées	Collèges	Lycées publics	Lycées privés		
6558	Autres contributions obligatoires	0,00	0,00	0,00	3 358 915,36	0,00	0,00	0,00
657382	Subv. fonct. organismes publics divers	0,00	0,00	0,00	5 000,00	0,00	0,00	0,00
65742	Subv. de fonctionnement aux entreprises	0,00	0,00	0,00	0,00	0,00	0,00	0,00
65748	Subv.fonct.autres personnes droit privé	0,00	0,00	0,00	34 868,45	0,00	0,00	0,00
6577	Remises gracieuses	0,00	0,00	0,00	0,00	0,00	0,00	0,00
6618	Intérêts des autres dettes	0,00	0,00	0,00	236 577,52	0,00	0,00	0,00
673	Titres annulés (sur exercices antérieurs)	0,00	0,00	0,00	0,00	0,00	0,00	0,00
RECETTES		0,00	0,00	0,00	2 133 035,23	0,00	0,00	0,00
7067	Redev. services périscolaires et enseign	0,00	0,00	0,00	0,00	0,00	0,00	0,00
74718	Autres participations Etat	0,00	0,00	0,00	1 650 282,04	0,00	0,00	0,00
747888	Autres	0,00	0,00	0,00	0,00	0,00	0,00	0,00
752	Revenus des immeubles	0,00	0,00	0,00	15 633,96	0,00	0,00	0,00
75813	Redev. fermiers et concessionnaires	0,00	0,00	0,00	0,00	0,00	0,00	0,00
75888	Autres	0,00	0,00	0,00	467 119,23	0,00	0,00	0,00
773	Mandats annulés (exercices antérieurs)	0,00	0,00	0,00	0,00	0,00	0,00	0,00

(1) Détailler conformément au plan de comptes.

IV – ANNEXES	IV
A – PRESENTATION CROISEE – SECTION DE FONCTIONNEMENT – PRESENTATION DETAILLEE	A2.932

FONCTION 2 – Enseignement, formation professionnelle et apprentissage (suite 1)

Article / compte nature (1)	Libellé	23 Enseignement supérieur	24 Cités scolaires	25 Formation professionnelle						26 Apprentissage	27 Formation sanitaire et sociale
				251 Insertion sociale et professionnelle	252 Formation professionnalisante personnes	253 Formation certifiante des personnes	254 Formation des actifs occupés	255 Rémunération des stagiaires	256 Autres		
DEPENSES		2 027 374,00	0,00	0,00	0,00	0,00	0,00	0,00	0,00	0,00	0,00
6042	Achats de prestations de services	0,00	0,00	0,00	0,00	0,00	0,00	0,00	0,00	0,00	0,00
60623	Alimentation	0,00	0,00	0,00	0,00	0,00	0,00	0,00	0,00	0,00	0,00
60628	Autres fournitures non stockées	0,00	0,00	0,00	0,00	0,00	0,00	0,00	0,00	0,00	0,00
60632	Fournitures de petit équipement	0,00	0,00	0,00	0,00	0,00	0,00	0,00	0,00	0,00	0,00
6064	Fournitures administratives	0,00	0,00	0,00	0,00	0,00	0,00	0,00	0,00	0,00	0,00
6065	Livres, disq., cass. (biblio. Médiat.)	0,00	0,00	0,00	0,00	0,00	0,00	0,00	0,00	0,00	0,00
6067	Fournitures scolaires	0,00	0,00	0,00	0,00	0,00	0,00	0,00	0,00	0,00	0,00
6068	Autres matières et fournitures	0,00	0,00	0,00	0,00	0,00	0,00	0,00	0,00	0,00	0,00
611	Contrats de prestations de services	0,00	0,00	0,00	0,00	0,00	0,00	0,00	0,00	0,00	0,00
6132	Locations immobilières	0,00	0,00	0,00	0,00	0,00	0,00	0,00	0,00	0,00	0,00
61358	Autres	0,00	0,00	0,00	0,00	0,00	0,00	0,00	0,00	0,00	0,00
615221	Entretien, réparations bâtiments publics	0,00	0,00	0,00	0,00	0,00	0,00	0,00	0,00	0,00	0,00
61558	Entretien autres biens mobiliers	0,00	0,00	0,00	0,00	0,00	0,00	0,00	0,00	0,00	0,00
6156	Maintenance	0,00	0,00	0,00	0,00	0,00	0,00	0,00	0,00	0,00	0,00
617	Etudes et recherches	0,00	0,00	0,00	0,00	0,00	0,00	0,00	0,00	0,00	0,00
6182	Documentation générale et technique	0,00	0,00	0,00	0,00	0,00	0,00	0,00	0,00	0,00	0,00
6184	Versements à des organismes de formation	0,00	0,00	0,00	0,00	0,00	0,00	0,00	0,00	0,00	0,00
6185	Frais de colloques et de séminaires	0,00	0,00	0,00	0,00	0,00	0,00	0,00	0,00	0,00	0,00
6188	Autres frais divers	0,00	0,00	0,00	0,00	0,00	0,00	0,00	0,00	0,00	0,00
6216	Personnel affecté par GFP rattachement	0,00	0,00	0,00	0,00	0,00	0,00	0,00	0,00	0,00	0,00
62261	Honoraires médicaux et paramédicaux	0,00	0,00	0,00	0,00	0,00	0,00	0,00	0,00	0,00	0,00
6228	Divers	0,00	0,00	0,00	0,00	0,00	0,00	0,00	0,00	0,00	0,00
6231	Annonces et insertions	0,00	0,00	0,00	0,00	0,00	0,00	0,00	0,00	0,00	0,00
6232	Fêtes et cérémonies	0,00	0,00	0,00	0,00	0,00	0,00	0,00	0,00	0,00	0,00
6238	Divers	0,00	0,00	0,00	0,00	0,00	0,00	0,00	0,00	0,00	0,00
6247	Transports collectifs	0,00	0,00	0,00	0,00	0,00	0,00	0,00	0,00	0,00	0,00
6248	Divers	0,00	0,00	0,00	0,00	0,00	0,00	0,00	0,00	0,00	0,00
6251	Voyages, déplacements et missions	0,00	0,00	0,00	0,00	0,00	0,00	0,00	0,00	0,00	0,00
6281	Concours divers (cotisations)	0,00	0,00	0,00	0,00	0,00	0,00	0,00	0,00	0,00	0,00
6283	Frais de nettoyage des locaux	0,00	0,00	0,00	0,00	0,00	0,00	0,00	0,00	0,00	0,00
62876	Remb. frais à un GFP de rattachement	0,00	0,00	0,00	0,00	0,00	0,00	0,00	0,00	0,00	0,00

Article / compte nature (1)	Libellé	23 Enseignement supérieur	24 Cités scolaires	25 Formation professionnelle						26 Apprentissage	27 Formation sanitaire et sociale
				251 Insertion sociale et professionnelle	252 Formation professionnalisante personnes	253 Formation certifiante des personnes	254 Formation des actifs occupés	255 Rémunération des stagiaires	256 Autres		
6288	Autres services extérieurs	0,00	0,00	0,00	0,00	0,00	0,00	0,00	0,00	0,00	0,00
637	Autres impôts, taxes (autres organismes)	0,00	0,00	0,00	0,00	0,00	0,00	0,00	0,00	0,00	0,00
65568	Autres contributions	2 027 374,00	0,00	0,00	0,00	0,00	0,00	0,00	0,00	0,00	0,00
6558	Autres contributions obligatoires	0,00	0,00	0,00	0,00	0,00	0,00	0,00	0,00	0,00	0,00
657382	Subv. fonct. organismes publics divers	0,00	0,00	0,00	0,00	0,00	0,00	0,00	0,00	0,00	0,00
65742	Subv. de fonctionnement aux entreprises	0,00	0,00	0,00	0,00	0,00	0,00	0,00	0,00	0,00	0,00
65748	Subv.fonct.autres personnes droit privé	0,00	0,00	0,00	0,00	0,00	0,00	0,00	0,00	0,00	0,00
6577	Remises gratuites	0,00	0,00	0,00	0,00	0,00	0,00	0,00	0,00	0,00	0,00
6618	Intérêts des autres dettes	0,00	0,00	0,00	0,00	0,00	0,00	0,00	0,00	0,00	0,00
673	Titres annulés (sur exercices antérieurs)	0,00	0,00	0,00	0,00	0,00	0,00	0,00	0,00	0,00	0,00
RECETTES		0,00	0,00	0,00	0,00	0,00	0,00	0,00	0,00	0,00	0,00
7067	Redev. services périscolaires et enseign	0,00	0,00	0,00	0,00	0,00	0,00	0,00	0,00	0,00	0,00
74718	Autres participations Etat	0,00	0,00	0,00	0,00	0,00	0,00	0,00	0,00	0,00	0,00
747888	Autres	0,00	0,00	0,00	0,00	0,00	0,00	0,00	0,00	0,00	0,00
752	Revenus des immeubles	0,00	0,00	0,00	0,00	0,00	0,00	0,00	0,00	0,00	0,00
75813	Redev. fermiers et concessionnaires	0,00	0,00	0,00	0,00	0,00	0,00	0,00	0,00	0,00	0,00
75888	Autres	0,00	0,00	0,00	0,00	0,00	0,00	0,00	0,00	0,00	0,00
773	Mandats annulés (exercices antérieurs)	0,00	0,00	0,00	0,00	0,00	0,00	0,00	0,00	0,00	0,00

(1) Détailler conformément au plan de comptes.

IV – ANNEXES	IV
A – PRESENTATION CROISEE – SECTION DE FONCTIONNEMENT – PRESENTATION DETAILLEE	A2.932

FONCTION 2 – Enseignement, formation professionnelle et apprentissage (suite 2)

Article / compte nature (1)	Libellé	28 Autres services périscolaires et annexes					29 Sécurité	TOTAL DU CHAPITRE
		281 Hébergement et restauration scolaires	282 Sport scolaire	283 Médecine scolaire	284 Classes de découverte	288 Autre service annexe de l'enseignement		
DEPENSES		6 883 887,44	140 137,68	0,00	0,00	9 184 743,57	0,00	32 705 142,69
6042	Achats de prestations de services	3 788 794,73	0,00	0,00	0,00	118 346,52	0,00	3 921 487,40
60623	Alimentation	1 036,38	0,00	0,00	0,00	5 209,05	0,00	6 815,73
60628	Autres fournitures non stockées	0,00	0,00	0,00	0,00	2 313,00	0,00	2 535,80
60632	Fournitures de petit équipement	0,00	0,00	0,00	0,00	0,00	0,00	5 243,55
6064	Fournitures administratives	0,00	0,00	0,00	0,00	647,64	0,00	647,64
6065	Livres, disq., cass. (biblio. Médiat.)	0,00	0,00	0,00	0,00	0,00	0,00	63 757,82
6067	Fournitures scolaires	0,00	0,00	0,00	0,00	0,00	0,00	256 801,01
6068	Autres matières et fournitures	12 252,69	0,00	0,00	0,00	63 466,58	0,00	114 551,11
611	Contrats de prestations de services	0,00	0,00	0,00	0,00	30 027,99	0,00	84 013,99
6132	Locations immobilières	0,00	0,00	0,00	0,00	0,00	0,00	858,40
61358	Autres	0,00	0,00	0,00	0,00	0,00	0,00	6 534,00
615221	Entretien, réparations bâtiments publics	0,00	0,00	0,00	0,00	0,00	0,00	442,22
61558	Entretien autres biens mobiliers	36 058,70	0,00	0,00	0,00	0,00	0,00	36 970,70
6156	Maintenance	0,00	0,00	0,00	0,00	0,00	0,00	100 033,69
617	Etudes et recherches	49 556,06	0,00	0,00	0,00	0,00	0,00	111 863,82
6182	Documentation générale et technique	0,00	0,00	0,00	0,00	39,00	0,00	39,00
6184	Versements à des organismes de formation	0,00	0,00	0,00	0,00	0,00	0,00	2 654,00
6185	Frais de colloques et de séminaires	0,00	0,00	0,00	0,00	0,00	0,00	625,00
6188	Autres frais divers	0,00	137 137,68	0,00	0,00	2 097,75	0,00	307 357,40
6216	Personnel affecté par GFP rattachement	2 882 361,83	0,00	0,00	0,00	7 932 530,23	0,00	20 507 936,75
62261	Honoraires médicaux et paramédicaux	0,00	0,00	0,00	0,00	0,00	0,00	340,98
6228	Divers	0,00	0,00	0,00	0,00	0,00	0,00	154,00
6231	Annonces et insertions	787,92	0,00	0,00	0,00	0,00	0,00	5 321,13
6232	Fêtes et cérémonies	0,00	0,00	0,00	0,00	0,00	0,00	4 016,06
6238	Divers	0,00	0,00	0,00	0,00	0,00	0,00	16 139,31
6247	Transports collectifs	0,00	0,00	0,00	0,00	0,00	0,00	146,88
6248	Divers	0,00	0,00	0,00	0,00	11 197,15	0,00	241 167,57
6251	Voyages, déplacements et missions	0,00	0,00	0,00	0,00	0,00	0,00	7 978,10
6281	Concours divers (cotisations)	0,00	0,00	0,00	0,00	120,00	0,00	1 415,00
6283	Frais de nettoyage des locaux	0,00	0,00	0,00	0,00	0,00	0,00	1 555,67
62876	Remb. frais à un GFP de rattachement	8 146,34	0,00	0,00	0,00	0,00	0,00	13 647,21
6288	Autres services extérieurs	0,00	0,00	0,00	0,00	5 333,00	0,00	5 333,00

Article / compte nature (1)	Libellé	28 Autres services périscolaires et annexes					29 Sécurité	TOTAL DU CHAPITRE
		281 Hébergement et restauration scolaires	282 Sport scolaire	283 Médecine scolaire	284 Classes de découverte	288 Autre service annexe de l'enseignement		
637	Autres impôts, taxes (autres organismes)	0,00	0,00	0,00	0,00	0,00	0,00	92 714,97
65568	Autres contributions	0,00	0,00	0,00	0,00	1 355,00	0,00	2 028 729,00
6558	Autres contributions obligatoires	0,00	0,00	0,00	0,00	0,00	0,00	3 358 915,36
657382	Subv. fonct. organismes publics divers	0,00	0,00	0,00	0,00	0,00	0,00	5 000,00
65742	Subv. de fonctionnement aux entreprises	89 607,48	0,00	0,00	0,00	0,00	0,00	89 607,48
65748	Subv.fonct.autres personnes droit privé	8 500,00	3 000,00	0,00	0,00	1 010 535,00	0,00	1 056 903,45
6577	Remises gracieuses	1 081,80	0,00	0,00	0,00	118,17	0,00	1 199,97
6618	Intérêts des autres dettes	0,00	0,00	0,00	0,00	0,00	0,00	236 577,52
673	Titres annulés (sur exercices antérieurs)	5 703,51	0,00	0,00	0,00	1 407,49	0,00	7 111,00
RECETTES		2 619 152,37	0,00	0,00	0,00	2 411 908,68	0,00	7 164 096,28
7067	Redev. services périscolaires et enseign	2 266 152,37	0,00	0,00	0,00	472 848,75	0,00	2 739 001,12
74718	Autres participations Etat	0,00	0,00	0,00	0,00	334 300,00	0,00	1 984 582,04
747888	Autres	0,00	0,00	0,00	0,00	1 602 897,93	0,00	1 602 897,93
752	Revenus des immeubles	0,00	0,00	0,00	0,00	0,00	0,00	15 633,96
75813	Redev. fermiers et concessionnaires	353 000,00	0,00	0,00	0,00	0,00	0,00	353 000,00
75888	Autres	0,00	0,00	0,00	0,00	0,00	0,00	467 119,23
773	Mandats annulés (exercices antérieurs)	0,00	0,00	0,00	0,00	1 862,00	0,00	1 862,00

(1) Détailler conformément au plan de comptes.

IV – ANNEXES	IV
A – PRESENTATION CROISEE – SECTION DE FONCTIONNEMENT – PRESENTATION DETAILLEE	A2.933

FONCTION 3 – Culture, vie sociale, jeunesse, sports et loisirs

Article / compte nature (1)	Libellé	30 Services communs	31 Culture							
			311 Activités artist.,actions et manif.cult.	312 Patrimoine	313 Bibliothèques, médiathèques	314 Musées	315 Services d'archives	316 Théâtres et spectacles vivants	317 Cinémas et autres salles de spectacles	318 Archéologie préventive
DEPENSES		1 249 778,62	5 006 117,68	145 504,82	7 207 784,47	0,00	0,00	0,00	0,00	0,00
6042	Achats de prestations de services	0,00	0,00	0,00	0,00	0,00	0,00	0,00	0,00	0,00
60623	Alimentation	0,00	9 821,94	187,64	3 063,02	0,00	0,00	0,00	0,00	0,00
60628	Autres fournitures non stockées	0,00	0,00	0,00	0,00	0,00	0,00	0,00	0,00	0,00
60632	Fournitures de petit équipement	0,00	0,00	0,00	3 922,39	0,00	0,00	0,00	0,00	0,00
60636	Habillement et vêtements de travail	0,00	0,00	0,00	0,00	0,00	0,00	0,00	0,00	0,00
6065	Livres, disq., cass. (biblio. Médiat.)	0,00	0,00	0,00	457 008,20	0,00	0,00	0,00	0,00	0,00
6068	Autres matières et fournitures	0,00	58 113,60	7 772,76	55 598,36	0,00	0,00	0,00	0,00	0,00
6132	Locations immobilières	0,00	37 744,72	0,00	0,00	0,00	0,00	0,00	0,00	0,00
61358	Autres	0,00	186 661,58	3 023,02	2 119,00	0,00	0,00	0,00	0,00	0,00
61521	Entretien terrains	0,00	0,00	0,00	0,00	0,00	0,00	0,00	0,00	0,00
615221	Entretien, réparations bâtiments publics	0,00	0,00	0,00	0,00	0,00	0,00	0,00	0,00	0,00
61558	Entretien autres biens mobiliers	0,00	20 492,54	1 742,16	13 423,98	0,00	0,00	0,00	0,00	0,00
6156	Maintenance	0,00	194,40	0,00	0,00	0,00	0,00	0,00	0,00	0,00
617	Etudes et recherches	0,00	0,00	0,00	0,00	0,00	0,00	0,00	0,00	0,00
6185	Frais de colloques et de séminaires	0,00	0,00	0,00	0,00	0,00	0,00	0,00	0,00	0,00
6188	Autres frais divers	0,00	803 713,98	99 618,68	62 126,33	0,00	0,00	0,00	0,00	0,00
6216	Personnel affecté par GFP rattachement	0,00	1 611 751,91	0,00	6 506 796,03	0,00	0,00	0,00	0,00	0,00
62268	Autres honoraires, conseils	0,00	14 280,00	0,00	0,00	0,00	0,00	0,00	0,00	0,00
6228	Divers	0,00	2 619,00	133,00	13 839,88	0,00	0,00	0,00	0,00	0,00
6231	Annonces et insertions	0,00	933,74	0,00	0,00	0,00	0,00	0,00	0,00	0,00
6232	Fêtes et cérémonies	0,00	512,68	0,00	0,00	0,00	0,00	0,00	0,00	0,00
6233	Foires et expositions	0,00	7 568,22	0,00	0,00	0,00	0,00	0,00	0,00	0,00
6234	Réceptions	0,00	53 013,95	2 694,76	5 185,30	0,00	0,00	0,00	0,00	0,00
6236	Catalogues et imprimés	0,00	1 513,26	12 174,80	7 606,85	0,00	0,00	0,00	0,00	0,00
6238	Divers	0,00	291,83	0,00	718,84	0,00	0,00	0,00	0,00	0,00
6248	Divers	0,00	38 708,00	66,00	4 673,37	0,00	0,00	0,00	0,00	0,00

Article / compte nature (1)	Libellé	30 Services communs	31 Culture							
			311 Activités artist.,actions et manif.cult.	312 Patrimoine	313 Bibliothèques, médiathèques	314 Musées	315 Services d'archives	316 Théâtres et spectacles vivants	317 Cinémas et autres salles de spectacles	318 Archéologie préventive
6251	Voyages, déplacements et missions	0,00	1 361,10	153,00	6 274,36	0,00	0,00	0,00	0,00	0,00
6281	Concours divers (cotisations)	1 871,00	350,00	4 401,00	700,00	0,00	0,00	0,00	0,00	0,00
6282	Frais de gardiennage	0,00	0,00	0,00	0,00	0,00	0,00	0,00	0,00	0,00
6283	Frais de nettoyage des locaux	0,00	0,00	0,00	6 570,28	0,00	0,00	0,00	0,00	0,00
62876	Remb. frais à un GFP de rattachement	1 232 907,62	0,00	0,00	46 269,35	0,00	0,00	0,00	0,00	0,00
62878	Remb. frais à des tiers	0,00	2 328,27	0,00	0,00	0,00	0,00	0,00	0,00	0,00
6288	Autres services extérieurs	0,00	0,00	0,00	25,30	0,00	0,00	0,00	0,00	0,00
6358	Autres droits	0,00	0,00	265,00	0,00	0,00	0,00	0,00	0,00	0,00
637	Autres impôts, taxes (autres organismes)	0,00	25 560,96	853,00	11 767,76	0,00	0,00	0,00	0,00	0,00
65568	Autres contributions	15 000,00	0,00	0,00	0,00	0,00	0,00	0,00	0,00	0,00
657361	Subv. fonct. caisse des écoles	0,00	0,00	0,00	0,00	0,00	0,00	0,00	0,00	0,00
6573642	Subv. fonct. régies(personnalité morale)	0,00	5 000,00	0,00	0,00	0,00	0,00	0,00	0,00	0,00
657381	Subv. fonct. autres EPL	0,00	13 000,00	0,00	0,00	0,00	0,00	0,00	0,00	0,00
65748	Subv.fonct.autres personnes droit privé	0,00	2 110 582,00	12 420,00	0,00	0,00	0,00	0,00	0,00	0,00
65888	Autres	0,00	0,00	0,00	10,00	0,00	0,00	0,00	0,00	0,00
673	Titres annulés (sur exercices antérieurs)	0,00	0,00	0,00	85,87	0,00	0,00	0,00	0,00	0,00
RECETTES		0,00	408 054,04	30 000,00	263 341,73	0,00	0,00	0,00	0,00	0,00
7062	Redevances services à caractère culturel	0,00	13 566,60	0,00	0,00	0,00	0,00	0,00	0,00	0,00
7067	Redev. services périscolaires et enseign	0,00	0,00	0,00	0,00	0,00	0,00	0,00	0,00	0,00
706888	Autres	0,00	0,00	0,00	0,00	0,00	0,00	0,00	0,00	0,00
70844	Mise à dispo personnel CDE	0,00	0,00	0,00	0,00	0,00	0,00	0,00	0,00	0,00
70876	Remb. frais par le GFP de rattachement	0,00	0,00	0,00	1 889,87	0,00	0,00	0,00	0,00	0,00
70878	Remb. frais par des tiers	0,00	0,00	0,00	28 619,29	0,00	0,00	0,00	0,00	0,00
7088	Produits activités annexes (abonnements)	0,00	0,00	0,00	105 918,71	0,00	0,00	0,00	0,00	0,00
73154	Droits de place	0,00	147 008,30	0,00	0,00	0,00	0,00	0,00	0,00	0,00
74718	Autres participations Etat	0,00	6 000,00	30 000,00	106 700,00	0,00	0,00	0,00	0,00	0,00
7472	Participation régions	0,00	0,00	0,00	0,00	0,00	0,00	0,00	0,00	0,00
7473	Participation départements	0,00	0,00	0,00	0,00	0,00	0,00	0,00	0,00	0,00

Article / compte nature (1)	Libellé	30 Services communs	31 Culture							
			311 Activités artist.,actions et manif.cult.	312 Patrimoine	313 Bibliothèques, médiathèques	314 Musées	315 Services d'archives	316 Théâtres et spectacles vivants	317 Cinémas et autres salles de spectacles	318 Archéologie préventive
74751	Participation GFP de rattachement	0,00	0,00	0,00	0,00	0,00	0,00	0,00	0,00	0,00
747888	Autres	0,00	18 954,00	0,00	0,00	0,00	0,00	0,00	0,00	0,00
752	Revenus des immeubles	0,00	220 810,31	0,00	0,00	0,00	0,00	0,00	0,00	0,00
75888	Autres	0,00	1 714,83	0,00	20 213,86	0,00	0,00	0,00	0,00	0,00

(1) Détailler conformément au plan de comptes.

IV – ANNEXES	IV
A – PRESENTATION CROISEE – SECTION DE FONCTIONNEMENT – PRESENTATION DETAILLEE	A2.933

FONCTION 3 – Culture, vie sociale, jeunesse, sports et loisirs (suite 1)

Article / compte nature (1)	Libellé	32 Sports (autres que scolaires)					
		321 Salles de sport, gymnases	322 Stades	323 Piscines	324 Centres de formation sportifs	325 Autres équipements sportifs ou loisirs	326 Manifestations sportives
DEPENSES		4 084 999,72	0,00	0,00	0,00	1 682 094,67	991 821,47
6042	Achats de prestations de services	0,00	0,00	0,00	0,00	169 989,67	8 903,17
60623	Alimentation	613,25	0,00	0,00	0,00	0,00	269,48
60628	Autres fournitures non stockées	0,00	0,00	0,00	0,00	0,00	0,00
60632	Fournitures de petit équipement	8 776,10	0,00	0,00	0,00	0,00	0,00
60636	Habillement et vêtements de travail	3 354,40	0,00	0,00	0,00	0,00	0,00
6065	Livres, disq., cass. (biblio. Médiat.)	0,00	0,00	0,00	0,00	0,00	0,00
6068	Autres matières et fournitures	218 466,86	0,00	0,00	0,00	0,00	79,99
6132	Locations immobilières	115 254,37	0,00	0,00	0,00	0,00	0,00
61358	Autres	72 459,19	0,00	0,00	0,00	0,00	6 203,60
61521	Entretien terrains	2 112,00	0,00	0,00	0,00	0,00	0,00
615221	Entretien, réparations bâtiments publics	214 382,36	0,00	0,00	0,00	0,00	0,00
61558	Entretien autres biens mobiliers	48 381,55	0,00	0,00	0,00	0,00	0,00
6156	Maintenance	2 742,41	0,00	0,00	0,00	0,00	0,00
617	Etudes et recherches	0,00	0,00	0,00	0,00	0,00	0,00
6185	Frais de colloques et de séminaires	0,00	0,00	0,00	0,00	0,00	0,00
6188	Autres frais divers	111 208,99	0,00	0,00	0,00	0,00	434 105,58
6216	Personnel affecté par GFP rattachement	3 249 681,45	0,00	0,00	0,00	0,00	0,00
62268	Autres honoraires, conseils	0,00	0,00	0,00	0,00	0,00	0,00
6228	Divers	0,00	0,00	0,00	0,00	22 000,00	0,00
6231	Annonces et insertions	0,00	0,00	0,00	0,00	0,00	0,00
6232	Fêtes et cérémonies	0,00	0,00	0,00	0,00	0,00	781,16
6233	Foires et expositions	0,00	0,00	0,00	0,00	0,00	0,00
6234	Réceptions	35,00	0,00	0,00	0,00	0,00	0,00
6236	Catalogues et imprimés	0,00	0,00	0,00	0,00	0,00	0,00
6238	Divers	315,00	0,00	0,00	0,00	0,00	0,00
6248	Divers	1,90	0,00	0,00	0,00	0,00	0,00
6251	Voyages, déplacements et missions	0,00	0,00	0,00	0,00	0,00	1 236,50
6281	Concours divers (cotisations)	0,00	0,00	0,00	0,00	0,00	0,00
6282	Frais de gardiennage	2 208,00	0,00	0,00	0,00	0,00	0,00
6283	Frais de nettoyage des locaux	0,00	0,00	0,00	0,00	0,00	0,00
62876	Remb. frais à un GFP de rattachement	0,00	0,00	0,00	0,00	0,00	0,00
62878	Remb. frais à des tiers	0,00	0,00	0,00	0,00	0,00	0,00

Article / compte nature (1)	Libellé	32					
		Sports (autres que scolaires)					
		321 Salles de sport, gymnases	322 Stades	323 Piscines	324 Centres de formation sportifs	325 Autres équipements sportifs ou loisirs	326 Manifestations sportives
6288	Autres services extérieurs	0,00	0,00	0,00	0,00	0,00	0,00
6358	Autres droits	0,00	0,00	0,00	0,00	0,00	0,00
637	Autres impôts, taxes (autres organismes)	35 006,89	0,00	0,00	0,00	0,00	575,99
65568	Autres contributions	0,00	0,00	0,00	0,00	0,00	0,00
657361	Subv. fonct. caisse des écoles	0,00	0,00	0,00	0,00	0,00	0,00
6573642	Subv. fonct. régies(personnalité morale)	0,00	0,00	0,00	0,00	0,00	0,00
657381	Subv. fonct. autres EPL	0,00	0,00	0,00	0,00	140,00	5 440,00
65748	Subv.fonct.autres personnes droit privé	0,00	0,00	0,00	0,00	1 489 965,00	534 226,00
65888	Autres	0,00	0,00	0,00	0,00	0,00	0,00
673	Titres annulés (sur exercices antérieurs)	0,00	0,00	0,00	0,00	0,00	0,00
RECETTES		718 187,98	0,00	0,00	0,00	0,00	4 500,00
7062	Redevances services à caractère culturel	0,00	0,00	0,00	0,00	0,00	0,00
7067	Redev. services périscolaires et enseign	0,00	0,00	0,00	0,00	0,00	0,00
706888	Autres	297 562,00	0,00	0,00	0,00	0,00	0,00
70844	Mise à dispo personnel CDE	0,00	0,00	0,00	0,00	0,00	0,00
70876	Remb. frais par le GFP de rattachement	0,00	0,00	0,00	0,00	0,00	0,00
70878	Remb. frais par des tiers	0,00	0,00	0,00	0,00	0,00	0,00
7088	Produits activités annexes (abonnements)	0,00	0,00	0,00	0,00	0,00	0,00
73154	Droits de place	0,00	0,00	0,00	0,00	0,00	0,00
74718	Autres participations Etat	0,00	0,00	0,00	0,00	0,00	0,00
7472	Participation régions	0,00	0,00	0,00	0,00	0,00	0,00
7473	Participation départements	0,00	0,00	0,00	0,00	0,00	0,00
74751	Participation GFP de rattachement	4 800,00	0,00	0,00	0,00	0,00	4 500,00
747888	Autres	332 925,55	0,00	0,00	0,00	0,00	0,00
752	Revenus des immeubles	1 555,79	0,00	0,00	0,00	0,00	0,00
75888	Autres	81 344,64	0,00	0,00	0,00	0,00	0,00

(1) Détailler conformément au plan de comptes.

IV – ANNEXES	IV
A – PRESENTATION CROISEE – SECTION DE FONCTIONNEMENT – PRESENTATION DETAILLEE	A2.933

FONCTION 3 – Culture, vie sociale, jeunesse, sports et loisirs (suite 2)

Article / compte nature (1)	Libellé	33 Jeunesse (action socio-éduc.) et loisirs			34 Vie sociale et citoyenne		39 Sécurité	TOTAL DU CHAPITRE
		331 Centres de loisirs	332 Colonies de vacances	338 Autres activités pour les jeunes	341 Egalité entre les femmes et les hommes	348 Autres		
DEPENSES		1 709 321,71	0,00	8 224 817,54	0,00	669 041,40	0,00	30 971 282,10
6042	Achats de prestations de services	88 856,76	0,00	51 954,23	0,00	0,00	0,00	319 703,83
60623	Alimentation	10 218,58	0,00	5 192,36	0,00	70,95	0,00	29 437,22
60628	Autres fournitures non stockées	1 063,86	0,00	0,00	0,00	0,00	0,00	1 063,86
60632	Fournitures de petit équipement	0,00	0,00	12 354,46	0,00	0,00	0,00	25 052,95
60636	Habillement et vêtements de travail	0,00	0,00	3 099,50	0,00	0,00	0,00	6 453,90
6065	Livres, disq., cass. (biblio. Médiat.)	0,00	0,00	0,00	0,00	0,00	0,00	457 008,20
6068	Autres matières et fournitures	14 153,06	0,00	2 277,36	0,00	1 969,71	0,00	358 431,70
6132	Locations immobilières	0,00	0,00	595,00	0,00	0,00	0,00	153 594,09
61358	Autres	0,00	0,00	3 629,24	0,00	0,00	0,00	274 095,63
61521	Entretien terrains	0,00	0,00	0,00	0,00	0,00	0,00	2 112,00
615221	Entretien, réparations bâtiments publics	0,00	0,00	0,00	0,00	0,00	0,00	214 382,36
61558	Entretien autres biens mobiliers	0,00	0,00	0,00	0,00	0,00	0,00	84 040,23
6156	Maintenance	0,00	0,00	0,00	0,00	1 080,00	0,00	4 016,81
617	Etudes et recherches	0,00	0,00	468,00	0,00	0,00	0,00	468,00
6185	Frais de colloques et de séminaires	0,00	0,00	0,00	0,00	2 800,00	0,00	2 800,00
6188	Autres frais divers	12 125,63	0,00	36 879,80	0,00	16 975,80	0,00	1 576 754,79
6216	Personnel affecté par GFP rattachement	1 562 765,49	0,00	1 593 997,67	0,00	183 135,48	0,00	14 708 128,03
62268	Autres honoraires, conseils	0,00	0,00	0,00	0,00	0,00	0,00	14 280,00
6228	Divers	0,00	0,00	7,00	0,00	6,00	0,00	38 604,88
6231	Annonces et insertions	0,00	0,00	0,00	0,00	0,00	0,00	933,74
6232	Fêtes et cérémonies	0,00	0,00	0,00	0,00	0,00	0,00	1 293,84
6233	Foires et expositions	0,00	0,00	0,00	0,00	0,00	0,00	7 568,22
6234	Réceptions	0,00	0,00	9 727,12	0,00	566,22	0,00	71 222,35
6236	Catalogues et imprimés	0,00	0,00	0,00	0,00	0,00	0,00	21 294,91
6238	Divers	0,00	0,00	3 986,26	0,00	0,00	0,00	5 311,93
6248	Divers	20 065,75	0,00	9 050,61	0,00	404,36	0,00	72 969,99
6251	Voyages, déplacements et missions	0,00	0,00	10 219,53	0,00	0,00	0,00	19 244,49
6281	Concours divers (cotisations)	0,00	0,00	0,00	0,00	100,00	0,00	7 422,00
6282	Frais de gardiennage	0,00	0,00	0,00	0,00	0,00	0,00	2 208,00
6283	Frais de nettoyage des locaux	0,00	0,00	0,00	0,00	0,00	0,00	6 570,28

Article / compte nature (1)	Libellé	33 Jeunesse (action socio-éduc.) et loisirs			34 Vie sociale et citoyenne		39 Sécurité	TOTAL DU CHAPITRE
		331 Centres de loisirs	332 Colonies de vacances	338 Autres activités pour les jeunes	341 Egalité entre les femmes et les hommes	348 Autres		
62876	Remb. frais à un GFP de rattachement	0,00	0,00	0,00	0,00	387 708,19	0,00	1 666 885,16
62878	Remb. frais à des tiers	0,00	0,00	0,00	0,00	3 182,69	0,00	5 510,96
6288	Autres services extérieurs	0,00	0,00	0,00	0,00	0,00	0,00	25,30
6358	Autres droits	0,00	0,00	0,00	0,00	0,00	0,00	265,00
637	Autres impôts, taxes (autres organismes)	0,00	0,00	1 067,58	0,00	0,00	0,00	74 832,18
65568	Autres contributions	0,00	0,00	0,00	0,00	0,00	0,00	15 000,00
657361	Subv. fonct. caisse des écoles	0,00	0,00	108 120,00	0,00	0,00	0,00	108 120,00
6573642	Subv. fonct. régies(personnalité morale)	0,00	0,00	0,00	0,00	0,00	0,00	5 000,00
657381	Subv. fonct. autres EPL	0,00	0,00	1 080,00	0,00	0,00	0,00	19 660,00
65748	Subv.fonct.autres personnes droit privé	0,00	0,00	6 370 565,00	0,00	71 042,00	0,00	10 588 800,00
65888	Autres	0,00	0,00	546,82	0,00	0,00	0,00	556,82
673	Titres annulés (sur exercices antérieurs)	72,58	0,00	0,00	0,00	0,00	0,00	158,45
RECETTES		316 076,38	0,00	594 533,44	0,00	9 500,00	0,00	2 344 193,57
7062	Redevances services à caractère culturel	0,00	0,00	0,00	0,00	0,00	0,00	13 566,60
7067	Redev. services périscolaires et enseign	188 531,45	0,00	0,00	0,00	0,00	0,00	188 531,45
706888	Autres	0,00	0,00	271,00	0,00	0,00	0,00	297 833,00
70844	Mise à dispo personnel CDE	0,00	0,00	353 778,86	0,00	0,00	0,00	353 778,86
70876	Remb. frais par le GFP de rattachement	0,00	0,00	0,00	0,00	0,00	0,00	1 889,87
70878	Remb. frais par des tiers	0,00	0,00	0,00	0,00	0,00	0,00	28 619,29
7088	Produits activités annexes (abonnements)	0,00	0,00	0,00	0,00	0,00	0,00	105 918,71
73154	Droits de place	0,00	0,00	0,00	0,00	0,00	0,00	147 008,30
74718	Autres participations Etat	0,00	0,00	12 000,00	0,00	6 000,00	0,00	160 700,00
7472	Participation régions	0,00	0,00	5 000,00	0,00	0,00	0,00	5 000,00
7473	Participation départements	0,00	0,00	11 000,00	0,00	3 500,00	0,00	14 500,00
74751	Participation GFP de rattachement	0,00	0,00	59 000,00	0,00	0,00	0,00	68 300,00
747888	Autres	127 544,93	0,00	117 583,58	0,00	0,00	0,00	597 008,06
752	Revenus des immeubles	0,00	0,00	0,00	0,00	0,00	0,00	222 366,10
75888	Autres	0,00	0,00	35 900,00	0,00	0,00	0,00	139 173,33

(1) Détailler conformément au plan de comptes.

IV – ANNEXES	IV
A – PRESENTATION CROISEE – SECTION DE FONCTIONNEMENT – PRESENTATION DETAILLEE	A2.934

FONCTION 4 – Santé et action sociale (hors APA et RSA/Régularisation de RMI)

Article / compte nature (1)	Libellé	41 Santé					
		410 Services communs	411 PMI et planification familiale	412 Prévention et éducation pour la santé	413 Sécurité alimentaire	414 Dispensaires et autres éts sanitaires	418 Autres actions
DEPENSES		739 811,86	0,00	0,00	0,00	0,00	0,00
60623	Alimentation	1 759,79	0,00	0,00	0,00	0,00	0,00
60628	Autres fournitures non stockées	0,00	0,00	0,00	0,00	0,00	0,00
60632	Fournitures de petit équipement	15 914,20	0,00	0,00	0,00	0,00	0,00
6064	Fournitures administratives	0,00	0,00	0,00	0,00	0,00	0,00
6065	Livres, disq., cass. (biblio. Médiat.)	0,00	0,00	0,00	0,00	0,00	0,00
6068	Autres matières et fournitures	9 294,36	0,00	0,00	0,00	0,00	0,00
611	Contrats de prestations de services	79 575,10	0,00	0,00	0,00	0,00	0,00
6132	Locations immobilières	1 417,44	0,00	0,00	0,00	0,00	0,00
61358	Autres	0,00	0,00	0,00	0,00	0,00	0,00
615228	Entretien, réparations autres bâtiments	0,00	0,00	0,00	0,00	0,00	0,00
61558	Entretien autres biens mobiliers	0,00	0,00	0,00	0,00	0,00	0,00
6156	Maintenance	2 220,79	0,00	0,00	0,00	0,00	0,00
617	Etudes et recherches	0,00	0,00	0,00	0,00	0,00	0,00
6184	Versements à des organismes de formation	0,00	0,00	0,00	0,00	0,00	0,00
6185	Frais de colloques et de séminaires	0,00	0,00	0,00	0,00	0,00	0,00
6188	Autres frais divers	9 491,82	0,00	0,00	0,00	0,00	0,00
6216	Personnel affecté par GFP rattachement	436 339,19	0,00	0,00	0,00	0,00	0,00
62268	Autres honoraires, conseils	0,00	0,00	0,00	0,00	0,00	0,00
6228	Divers	6,00	0,00	0,00	0,00	0,00	0,00
6231	Annonces et insertions	0,00	0,00	0,00	0,00	0,00	0,00
6232	Fêtes et cérémonies	0,00	0,00	0,00	0,00	0,00	0,00
6234	Réceptions	2 751,98	0,00	0,00	0,00	0,00	0,00
6238	Divers	1 338,60	0,00	0,00	0,00	0,00	0,00
6247	Transports collectifs	0,00	0,00	0,00	0,00	0,00	0,00
6248	Divers	1 232,10	0,00	0,00	0,00	0,00	0,00
6251	Voyages, déplacements et missions	1 056,53	0,00	0,00	0,00	0,00	0,00
6281	Concours divers (cotisations)	1 110,00	0,00	0,00	0,00	0,00	0,00
6283	Frais de nettoyage des locaux	0,00	0,00	0,00	0,00	0,00	0,00
62876	Remb. frais à un GFP de rattachement	0,00	0,00	0,00	0,00	0,00	0,00
62878	Remb. frais à des tiers	0,00	0,00	0,00	0,00	0,00	0,00
6288	Autres services extérieurs	0,00	0,00	0,00	0,00	0,00	0,00
637	Autres impôts, taxes (autres organismes)	540,96	0,00	0,00	0,00	0,00	0,00
657351	Subv. fonct. GFP de rattachement	0,00	0,00	0,00	0,00	0,00	0,00

Article / compte nature (1)	Libellé	41 Santé					
		410 Services communs	411 PMI et planification familiale	412 Prévention et éducation pour la santé	413 Sécurité alimentaire	414 Dispensaires et autres éts sanitaires	418 Autres actions
657362	Subv. fonct. CCAS	0,00	0,00	0,00	0,00	0,00	0,00
657381	Subv. fonct. autres EPL	42 500,00	0,00	0,00	0,00	0,00	0,00
65748	Subv.fonct.autres personnes droit privé	133 263,00	0,00	0,00	0,00	0,00	0,00
65888	Autres	0,00	0,00	0,00	0,00	0,00	0,00
RECETTES		133 500,00	0,00	0,00	0,00	0,00	0,00
7066	Redevances services à caractère social	0,00	0,00	0,00	0,00	0,00	0,00
74718	Autres participations Etat	123 500,00	0,00	0,00	0,00	0,00	0,00
7472	Participation régions	5 000,00	0,00	0,00	0,00	0,00	0,00
7473	Participation départements	5 000,00	0,00	0,00	0,00	0,00	0,00
74741	Participation communes membres du GFP	0,00	0,00	0,00	0,00	0,00	0,00
74751	Participation GFP de rattachement	0,00	0,00	0,00	0,00	0,00	0,00
747888	Autres	0,00	0,00	0,00	0,00	0,00	0,00
752	Revenus des immeubles	0,00	0,00	0,00	0,00	0,00	0,00
756	Libéralités reçues	0,00	0,00	0,00	0,00	0,00	0,00

(1) Détailler conformément au plan de comptes.

IV – ANNEXES	IV
A – PRESENTATION CROISEE – SECTION DE FONCTIONNEMENT – PRESENTATION DETAILLEE	A2.934

FONCTION 4 – Santé et action sociale (hors APA et RSA/Régularisation de RMI) (suite 1)

Article / compte nature (1)	Libellé	42 Action sociale							
		420 Services communs	421 Famille et enfance				422 Petite enfance		
			4211 Actions en faveur de la maternité	4212 Aides à la famille	4213 Aides sociales à l'enfance	4214 Adolescence	4221 Crèches et garderies	4222 Multi accueil	4228 Autres actions pour la petite enfance
DEPENSES		6 071 919,76	0,00	0,00	0,00	0,00	10 528 472,96	0,00	1 192 041,18
60623	Alimentation	0,00	0,00	0,00	0,00	0,00	210 792,97	0,00	1 207,32
60628	Autres fournitures non stockées	0,00	0,00	0,00	0,00	0,00	3 463,82	0,00	0,00
60632	Fournitures de petit équipement	0,00	0,00	0,00	0,00	0,00	50 917,82	0,00	2 502,95
6064	Fournitures administratives	0,00	0,00	0,00	0,00	0,00	172,66	0,00	27,86
6065	Livres, disq., cass. (biblio. Médiat.)	0,00	0,00	0,00	0,00	0,00	0,00	0,00	9 856,35
6068	Autres matières et fournitures	0,00	0,00	0,00	0,00	0,00	27 956,19	0,00	7 297,60
611	Contrats de prestations de services	0,00	0,00	0,00	0,00	0,00	22 665,11	0,00	28 897,00
6132	Locations immobilières	0,00	0,00	0,00	0,00	0,00	0,00	0,00	0,00
61358	Autres	0,00	0,00	0,00	0,00	0,00	0,00	0,00	7 254,10
615228	Entretien, réparations autres bâtiments	0,00	0,00	0,00	0,00	0,00	0,00	0,00	0,00
61558	Entretien autres biens mobiliers	0,00	0,00	0,00	0,00	0,00	0,00	0,00	15 668,87
6156	Maintenance	0,00	0,00	0,00	0,00	0,00	0,00	0,00	0,00
617	Etudes et recherches	0,00	0,00	0,00	0,00	0,00	0,00	0,00	16 396,96
6184	Versements à des organismes de formation	0,00	0,00	0,00	0,00	0,00	0,00	0,00	2 263,20
6185	Frais de colloques et de séminaires	0,00	0,00	0,00	0,00	0,00	0,00	0,00	10 500,36
6188	Autres frais divers	0,00	0,00	0,00	0,00	0,00	2 314,00	0,00	22 125,98
6216	Personnel affecté par GFP rattachement	0,00	0,00	0,00	0,00	0,00	9 307 368,04	0,00	1 041 780,73
62268	Autres honoraires, conseils	0,00	0,00	0,00	0,00	0,00	0,00	0,00	1 816,20
6228	Divers	0,00	0,00	0,00	0,00	0,00	0,00	0,00	19,00
6231	Annonces et insertions	0,00	0,00	0,00	0,00	0,00	0,00	0,00	3 991,68
6232	Fêtes et cérémonies	0,00	0,00	0,00	0,00	0,00	845,00	0,00	330,00
6234	Réceptions	0,00	0,00	0,00	0,00	0,00	0,00	0,00	0,00
6238	Divers	0,00	0,00	0,00	0,00	0,00	0,00	0,00	9 615,39
6247	Transports collectifs	0,00	0,00	0,00	0,00	0,00	0,00	0,00	2 476,80
6248	Divers	0,00	0,00	0,00	0,00	0,00	0,00	0,00	0,00
6251	Voyages, déplacements et missions	0,00	0,00	0,00	0,00	0,00	0,00	0,00	4 204,48
6281	Concours divers (cotisations)	0,00	0,00	0,00	0,00	0,00	0,00	0,00	0,00
6283	Frais de nettoyage des locaux	0,00	0,00	0,00	0,00	0,00	64 297,64	0,00	0,00
62876	Remb. frais à un GFP de rattachement	0,00	0,00	0,00	0,00	0,00	0,00	0,00	3 808,35
62878	Remb. frais à des tiers	0,00	0,00	0,00	0,00	0,00	4 000,00	0,00	0,00

Article / compte nature (1)	Libellé	42 Action sociale							
		420 Services communs	421 Famille et enfance				422 Petite enfance		
			4211 Actions en faveur de la maternité	4212 Aides à la famille	4213 Aides sociales à l'enfance	4214 Adolescence	4221 Crèches et garderies	4222 Multi accueil	4228 Autres actions pour la petite enfance
6288	Autres services extérieurs	9 177,96	0,00	0,00	0,00	0,00	0,00	0,00	0,00
637	Autres impôts, taxes (autres organismes)	0,00	0,00	0,00	0,00	0,00	10 343,60	0,00	0,00
657351	Subv. fonct. GFP de rattachement	0,00	0,00	0,00	0,00	0,00	0,00	0,00	0,00
657362	Subv. fonct. CCAS	5 976 644,00	0,00	0,00	0,00	0,00	0,00	0,00	0,00
657381	Subv. fonct. autres EPL	0,00	0,00	0,00	0,00	0,00	0,00	0,00	0,00
65748	Subv.fonct.autres personnes droit privé	86 000,00	0,00	0,00	0,00	0,00	822 327,26	0,00	0,00
65888	Autres	97,80	0,00	0,00	0,00	0,00	1 008,85	0,00	0,00
RECETTES		12 646,87	0,00	0,00	0,00	0,00	6 112 466,48	0,00	359 420,40
7066	Redevances services à caractère social	0,00	0,00	0,00	0,00	0,00	922 280,88	0,00	0,00
74718	Autres participations Etat	0,00	0,00	0,00	0,00	0,00	0,00	0,00	75 231,00
7472	Participation régions	0,00	0,00	0,00	0,00	0,00	0,00	0,00	0,00
7473	Participation départements	0,00	0,00	0,00	0,00	0,00	16 000,00	0,00	0,00
74741	Participation communes membres du GFP	0,00	0,00	0,00	0,00	0,00	0,00	0,00	0,00
74751	Participation GFP de rattachement	0,00	0,00	0,00	0,00	0,00	0,00	0,00	5 000,00
747888	Autres	0,00	0,00	0,00	0,00	0,00	5 174 185,60	0,00	279 189,40
752	Revenus des immeubles	11 368,30	0,00	0,00	0,00	0,00	0,00	0,00	0,00
756	Libéralités reçues	1 278,57	0,00	0,00	0,00	0,00	0,00	0,00	0,00

(1) Détailler conformément au plan de comptes.

IV – ANNEXES	IV
A – PRESENTATION CROISEE – SECTION DE FONCTIONNEMENT – PRESENTATION DETAILLEE	A2.934

FONCTION 4 – Santé et action sociale (hors APA et RSA/Régularisation de RMI) (suite 2)

Article / compte nature (1)	Libellé	42 Action sociale						TOTAL DU CHAPITRE
		423 Personnes âgées			424 Personnes en difficulté	425 Personnes handicapées	428 Autres interventions sociales	
		4231 Forfait autonomie	4232 Autres actions de prévention	4238 Autres actions pour les personnes âgées				
DEPENSES		0,00	0,00	63 250,21	1 056 111,50	42 457,30	0,00	19 694 064,77
60623	Alimentation	0,00	0,00	0,00	0,00	0,00	0,00	213 760,08
60628	Autres fournitures non stockées	0,00	0,00	0,00	0,00	0,00	0,00	3 463,82
60632	Fournitures de petit équipement	0,00	0,00	824,97	0,00	0,00	0,00	70 159,94
6064	Fournitures administratives	0,00	0,00	0,00	0,00	0,00	0,00	200,52
6065	Livres, disq., cass. (biblio. Médiat.)	0,00	0,00	0,00	0,00	0,00	0,00	9 856,35
6068	Autres matières et fournitures	0,00	0,00	0,00	0,00	0,00	0,00	44 548,15
611	Contrats de prestations de services	0,00	0,00	0,00	0,00	0,00	0,00	131 137,21
6132	Locations immobilières	0,00	0,00	0,00	70 704,00	0,00	0,00	72 121,44
61358	Autres	0,00	0,00	0,00	0,00	0,00	0,00	7 254,10
615228	Entretien, réparations autres bâtiments	0,00	0,00	0,00	553,73	0,00	0,00	553,73
61558	Entretien autres biens mobiliers	0,00	0,00	0,00	0,00	0,00	0,00	15 668,87
6156	Maintenance	0,00	0,00	0,00	0,00	0,00	0,00	2 220,79
617	Etudes et recherches	0,00	0,00	0,00	0,00	0,00	0,00	16 396,96
6184	Versements à des organismes de formation	0,00	0,00	0,00	0,00	0,00	0,00	2 263,20
6185	Frais de colloques et de séminaires	0,00	0,00	1 663,20	0,00	0,00	0,00	12 163,56
6188	Autres frais divers	0,00	0,00	0,00	0,00	741,50	0,00	34 673,30
6216	Personnel affecté par GFP rattachement	0,00	0,00	0,00	0,00	0,00	0,00	10 785 487,96
62268	Autres honoraires, conseils	0,00	0,00	0,00	0,00	0,00	0,00	1 816,20
6228	Divers	0,00	0,00	0,00	0,00	0,00	0,00	25,00
6231	Annonces et insertions	0,00	0,00	0,00	0,00	0,00	0,00	3 991,68
6232	Fêtes et cérémonies	0,00	0,00	0,00	15 425,00	0,00	0,00	16 600,00
6234	Réceptions	0,00	0,00	0,00	0,00	0,00	0,00	2 751,98
6238	Divers	0,00	0,00	0,00	0,00	0,00	0,00	10 953,99
6247	Transports collectifs	0,00	0,00	0,00	0,00	0,00	0,00	2 476,80
6248	Divers	0,00	0,00	0,00	0,00	0,00	0,00	1 232,10
6251	Voyages, déplacements et missions	0,00	0,00	820,04	0,00	144,80	0,00	6 225,85
6281	Concours divers (cotisations)	0,00	0,00	1 500,00	0,00	0,00	0,00	2 610,00
6283	Frais de nettoyage des locaux	0,00	0,00	0,00	0,00	0,00	0,00	64 297,64
62876	Remb. frais à un GFP de rattachement	0,00	0,00	32 442,00	0,00	0,00	0,00	36 250,35
62878	Remb. frais à des tiers	0,00	0,00	0,00	0,00	0,00	0,00	4 000,00

Article / compte nature (1)	Libellé	42 Action sociale						TOTAL DU CHAPITRE
		423 Personnes âgées			424 Personnes en difficulté	425 Personnes handicapées	428 Autres interventions sociales	
		4231 Forfait autonomie	4232 Autres actions de prévention	4238 Autres actions pour les personnes âgées				
6288	Autres services extérieurs	0,00	0,00	0,00	0,00	0,00	0,00	9 177,96
637	Autres impôts, taxes (autres organismes)	0,00	0,00	0,00	0,00	0,00	0,00	10 884,56
657351	Subv. fonct. GFP de rattachement	0,00	0,00	0,00	166 858,77	0,00	0,00	166 858,77
657362	Subv. fonct. CCAS	0,00	0,00	0,00	297 000,00	0,00	0,00	6 273 644,00
657381	Subv. fonct. autres EPL	0,00	0,00	0,00	60 000,00	0,00	0,00	102 500,00
65748	Subv.fonct.autres personnes droit privé	0,00	0,00	26 000,00	445 570,00	41 571,00	0,00	1 554 731,26
65888	Autres	0,00	0,00	0,00	0,00	0,00	0,00	1 106,65
RECETTES		0,00	0,00	3 500,00	161 480,00	0,00	0,00	6 783 013,75
7066	Redevances services à caractère social	0,00	0,00	0,00	0,00	0,00	0,00	922 280,88
74718	Autres participations Etat	0,00	0,00	0,00	0,00	0,00	0,00	198 731,00
7472	Participation régions	0,00	0,00	0,00	0,00	0,00	0,00	5 000,00
7473	Participation départements	0,00	0,00	3 500,00	0,00	0,00	0,00	24 500,00
74741	Participation communes membres du GFP	0,00	0,00	0,00	71 250,00	0,00	0,00	71 250,00
74751	Participation GFP de rattachement	0,00	0,00	0,00	90 230,00	0,00	0,00	95 230,00
747888	Autres	0,00	0,00	0,00	0,00	0,00	0,00	5 453 375,00
752	Revenus des immeubles	0,00	0,00	0,00	0,00	0,00	0,00	11 368,30
756	Libéralités reçues	0,00	0,00	0,00	0,00	0,00	0,00	1 278,57

(1) Détailler conformément au plan de comptes.

IV – ANNEXES	IV
A – PRESENTATION CROISEE – SECTION DE FONCTIONNEMENT – PRESENTATION DETAILLEE	A2.935

FONCTION 5 – Aménagement des territoires et habitat

Article / compte nature (1)	Libellé	50	51						
		Services communs	Aménagement et services urbains						
		501	510	511	512	513	514	515	518
		Services communs	Services communs	Espaces verts urbains	Eclairage public	Art public	Electrification	Opérations d'aménagement	Autres actions d'aménagement urbain
DEPENSES		0,00	86 179,49	535 825,26	0,00	0,00	0,00	196,78	0,00
60612	Energie - Electricité	0,00	0,00	0,00	0,00	0,00	0,00	0,00	0,00
60632	Fournitures de petit équipement	0,00	0,00	0,00	0,00	0,00	0,00	0,00	0,00
6188	Autres frais divers	0,00	0,00	0,00	0,00	0,00	0,00	0,00	0,00
6227	Frais d'actes et de contentieux	0,00	0,00	0,00	0,00	0,00	0,00	196,78	0,00
6281	Concours divers (cotisations)	0,00	0,00	1 500,00	0,00	0,00	0,00	0,00	0,00
62876	Remb. frais à un GFP de rattachement	0,00	86 179,49	534 325,26	0,00	0,00	0,00	0,00	0,00
65748	Subv.fonct.autres personnes droit privé	0,00	0,00	0,00	0,00	0,00	0,00	0,00	0,00
RECETTES		0,00	0,00	0,00	0,00	0,00	0,00	1 082 668,85	0,00
70878	Remb. frais par des tiers	0,00	0,00	0,00	0,00	0,00	0,00	71,00	0,00
74718	Autres participations Etat	0,00	0,00	0,00	0,00	0,00	0,00	0,00	0,00
74751	Participation GFP de rattachement	0,00	0,00	0,00	0,00	0,00	0,00	0,00	0,00
775	Produits des cessions d'immobilisations	0,00	0,00	0,00	0,00	0,00	0,00	1 082 597,85	0,00

(1) Détailler conformément au plan de comptes.

IV – ANNEXES	IV
A – PRESENTATION CROISEE – SECTION DE FONCTIONNEMENT – PRESENTATION DETAILLEE	A2.935

FONCTION 5 – Aménagement des territoires et habitat (suite 1)

Article / compte nature (1)	Libellé	52 Politique de la ville	53 Agglomérations et villes moyennes	54 Espace rural et autres espaces de dév.	55 Habitat (Logement)				
					551 Parc privé de la collectivité	552 Aide au secteur locatif	553 Aide à l'accèsion à la propriété	554 Aire d'accueil des gens du voyage	555 Logement social
DEPENSES		223 054,00	0,00	0,00	0,00	0,00	0,00	514,46	0,00
60612	Energie - Electricité	0,00	0,00	0,00	0,00	0,00	0,00	514,46	0,00
60632	Fournitures de petit équipement	4 154,99	0,00	0,00	0,00	0,00	0,00	0,00	0,00
6188	Autres frais divers	845,01	0,00	0,00	0,00	0,00	0,00	0,00	0,00
6227	Frais d'actes et de contentieux	0,00	0,00	0,00	0,00	0,00	0,00	0,00	0,00
6281	Concours divers (cotisations)	0,00	0,00	0,00	0,00	0,00	0,00	0,00	0,00
62876	Remb. frais à un GFP de rattachement	0,00	0,00	0,00	0,00	0,00	0,00	0,00	0,00
65748	Subv.fonct.autres personnes droit privé	218 054,00	0,00	0,00	0,00	0,00	0,00	0,00	0,00
RECETTES		54 000,00	0,00	0,00	0,00	0,00	0,00	0,00	0,00
70878	Remb. frais par des tiers	0,00	0,00	0,00	0,00	0,00	0,00	0,00	0,00
74718	Autres participations Etat	51 500,00	0,00	0,00	0,00	0,00	0,00	0,00	0,00
74751	Participation GFP de rattachement	2 500,00	0,00	0,00	0,00	0,00	0,00	0,00	0,00
775	Produits des cessions d'immobilisations	0,00	0,00	0,00	0,00	0,00	0,00	0,00	0,00

(1) Détailler conformément au plan de comptes.

IV – ANNEXES	IV
A – PRESENTATION CROISEE – SECTION DE FONCTIONNEMENT – PRESENTATION DETAILLEE	A2.935

FONCTION 5 – Aménagement des territoires et habitat (suite 2)

Article / compte nature (1)	Libellé	56 Actions en faveur du littoral	57 Techno. de l'information et de la comm.	58 Autres actions		59 Sécurité	TOTAL DU CHAPITRE
				581 Réserves Foncières	588 Autres actions d'aménagement		
DEPENSES		0,00	0,00	0,00	0,00	0,00	845 769,99
60612	Energie - Electricité	0,00	0,00	0,00	0,00	0,00	514,46
60632	Fournitures de petit équipement	0,00	0,00	0,00	0,00	0,00	4 154,99
6188	Autres frais divers	0,00	0,00	0,00	0,00	0,00	845,01
6227	Frais d'actes et de contentieux	0,00	0,00	0,00	0,00	0,00	196,78
6281	Concours divers (cotisations)	0,00	0,00	0,00	0,00	0,00	1 500,00
62876	Remb. frais à un GFP de rattachement	0,00	0,00	0,00	0,00	0,00	620 504,75
65748	Subv.fonct.autres personnes droit privé	0,00	0,00	0,00	0,00	0,00	218 054,00
RECETTES		0,00	0,00	0,00	0,00	0,00	1 136 668,85
70878	Remb. frais par des tiers	0,00	0,00	0,00	0,00	0,00	71,00
74718	Autres participations Etat	0,00	0,00	0,00	0,00	0,00	51 500,00
74751	Participation GFP de rattachement	0,00	0,00	0,00	0,00	0,00	2 500,00
775	Produits des cessions d'immobilisations	0,00	0,00	0,00	0,00	0,00	1 082 597,85

(1) Détailler conformément au plan de comptes.

IV – ANNEXES	IV
A – PRESENTATION CROISEE – SECTION DE FONCTIONNEMENT – PRESENTATION DETAILLEE	A2.936

FONCTION 6 – Action économique

Article / compte nature (1)	Libellé	60 Services communs	61 Interventions économiques transversales	62 Structure d'animation et de dév. éco.	63 Actions sectorielles			
					631 Agriculture, pêche et agro-alimentaire		632 Industrie, commerce et artisanat	633 Développement touristique
					6311 Laboratoire	6312 Autres		
DEPENSES		0,00	0,00	0,00	0,00	0,00	0,00	0,00
60612	Energie - Electricité	0,00	0,00	0,00	0,00	0,00	0,00	0,00
611	Contrats de prestations de services	0,00	0,00	0,00	0,00	0,00	0,00	0,00
614	Charges locatives et de copropriété	0,00	0,00	0,00	0,00	0,00	0,00	0,00
6281	Concours divers (cotisations)	0,00	0,00	0,00	0,00	0,00	0,00	0,00
RECETTES		0,00	0,00	0,00	0,00	0,00	0,00	0,00
70878	Remb. frais par des tiers	0,00	0,00	0,00	0,00	0,00	0,00	0,00
752	Revenus des immeubles	0,00	0,00	0,00	0,00	0,00	0,00	0,00

(1) Détailler conformément au plan de comptes.

IV – ANNEXES	IV
A – PRESENTATION CROISEE – SECTION DE FONCTIONNEMENT – PRESENTATION DETAILLEE	A2.936

FONCTION 6 – Action économique (suite)

Article / compte nature (1)	Libellé	64 Rayonnement, attractivité du territoire	65 Insertion éco. et éco.sociale, solidaire	66 Maintien et dév. des services publics	67 Recherche et innovation	68 Autres actions	TOTAL DU CHAPITRE
DEPENSES		533 485,52	0,00	0,00	0,00	4 361,42	537 846,94
60612	Energie - Electricité	0,00	0,00	0,00	0,00	2 531,42	2 531,42
611	Contrats de prestations de services	306 000,00	0,00	0,00	0,00	0,00	306 000,00
614	Charges locatives et de copropriété	227 485,52	0,00	0,00	0,00	0,00	227 485,52
6281	Concours divers (cotisations)	0,00	0,00	0,00	0,00	1 830,00	1 830,00
RECETTES		0,00	0,00	0,00	0,00	23 906,78	23 906,78
70878	Remb. frais par des tiers	0,00	0,00	0,00	0,00	2 425,57	2 425,57
752	Revenus des immeubles	0,00	0,00	0,00	0,00	21 481,21	21 481,21

(1) Détailler conformément au plan de comptes.

IV – ANNEXES	IV
A – PRESENTATION CROISEE – SECTION DE FONCTIONNEMENT – PRESENTATION DETAILLEE	A2.937

FONCTION 7 – Environnement

Article / compte nature (1)	Libellé	70 Services communs	71 Actions transversales	72 Actions déchets et propreté urbaine					
				720 Services communs collecte et propreté	721 Collecte et traitement des déchets			722 Propreté urbaine	
					7211 Actions prévention et sensibilisation	7212 Collecte des déchets	7213 Tri, valorisation, traitement déchets	7221 Actions prévention et sensibilisation	7222 Action propreté urbaine et nettoiemnt
DEPENSES		0,00	0,00	0,00	0,00	0,00	0,00	0,00	0,00
6156	Maintenance	0,00	0,00	0,00	0,00	0,00	0,00	0,00	0,00
6228	Divers	0,00	0,00	0,00	0,00	0,00	0,00	0,00	0,00
6281	Concours divers (cotisations)	0,00	0,00	0,00	0,00	0,00	0,00	0,00	0,00
RECETTES		0,00	0,00	0,00	0,00	0,00	0,00	0,00	0,00
7078	Autres marchandises	0,00	0,00	0,00	0,00	0,00	0,00	0,00	0,00

(1) Détailler conformément au plan de comptes.

IV – ANNEXES	IV
A – PRESENTATION CROISEE – SECTION DE FONCTIONNEMENT – PRESENTATION DETAILLEE	A2.937

FONCTION 7 – Environnement (suite 1)

Article / compte nature (1)	Libellé	73 Actions en matière de gestion des eaux					74 Politique de l'air
		731 Politique de l'eau	732 Eau potable	733 Assainissement	734 Eaux pluviales	735 Lutte contre les inondations	
DEPENSES		0,00	0,00	0,00	0,00	0,00	0,00
6156	Maintenance	0,00	0,00	0,00	0,00	0,00	0,00
6228	Divers	0,00	0,00	0,00	0,00	0,00	0,00
6281	Concours divers (cotisations)	0,00	0,00	0,00	0,00	0,00	0,00
RECETTES		0,00	0,00	0,00	0,00	0,00	0,00
7078	Autres marchandises	0,00	0,00	0,00	0,00	0,00	0,00

(1) Détailler conformément au plan de comptes.

IV – ANNEXES	IV
A – PRESENTATION CROISEE – SECTION DE FONCTIONNEMENT – PRESENTATION DETAILLEE	A2.937

FONCTION 7 – Environnement (suite 2)

Article / compte nature (1)	Libellé	75 Politique de l'énergie					76	77	78	TOTAL DU CHAPITRE
		751 Réseaux de chaleur et de froid	752 Energie photovoltaïque	753 Energie éolienne	754 Energie hydraulique	758 Autres actions	Préserv. patrim. naturel, risques techno.	Environnement infrastructures transports	Autres actions	
DEPENSES		0,00	0,00	0,00	0,00	33 180,64	0,00	0,00	0,00	33 180,64
6156	Maintenance	0,00	0,00	0,00	0,00	3 504,64	0,00	0,00	0,00	3 504,64
6228	Divers	0,00	0,00	0,00	0,00	624,00	0,00	0,00	0,00	624,00
6281	Concours divers (cotisations)	0,00	0,00	0,00	0,00	29 052,00	0,00	0,00	0,00	29 052,00
RECETTES		0,00	0,00	0,00	0,00	10 000,00	0,00	0,00	0,00	10 000,00
7078	Autres marchandises	0,00	0,00	0,00	0,00	10 000,00	0,00	0,00	0,00	10 000,00

(1) Détailler conformément au plan de comptes.

IV – ANNEXES	IV
B – ANNEXES PATRIMONIALES – ETAT DE LA DETTE – DETAIL DES CREDITS DE TRESORERIE	B1.1

DETAIL DES CREDITS DE TRESORERIE (1)

Nature (Pour chaque ligne, indiquer le numéro de contrat)	Date de la décision de réaliser la ligne de trésorerie (2)	Montant maximum autorisé au 01/01/N	Montant des tirages N	Montant des remboursements N		Encours restant dû au 31/12/N
				Intérêts (3)	Remboursement du tirage	
5191 Avances du Trésor						
5192 Avances de trésorerie						
51931 Lignes de trésorerie						
CP1825 (22)	01/06/2022	8 000 000,00	0,00	0,00	0,00	0,00
29-01721290CT9 (23)	03/07/2023	6 000 000,00	0,00	0,00	0,00	0,00
51932 Lignes de trésorerie liées à un emprunt						
LT 070468 (45)	25/01/2008	447 170,00	0,00	0,00	447 170,00	0,00
LT 100657 (55)	15/12/2010	837 500,00	0,00	0,00	195 580,00	641 920,00
LT 110302 (57)	08/07/2011	1 339 970,00	0,00	0,00	312 920,00	1 027 050,00
5194 Billets de trésorerie						
5198 Autres crédits de trésorerie						
519 Crédits de trésorerie (Total)		16 624 640,00	0,00	0,00	955 670,00	1 668 970,00

(1) Circulaire n° NOR : INTB8900071C du 22/02/1989.

(2) Indiquer la date de la délibération de l'assemblée autorisant la ligne de trésorerie ou la date de la décision de l'ordonnateur de réaliser la ligne de trésorerie sur la base d'un montant maximum autorisé par l'organe délibérant (article M. 4221-5 du CGCT).

(3) Il s'agit des intérêts comptabilisés au compte 6615.

IV – ANNEXES	IV
B – ANNEXES PATRIMONIALES – ETAT DE LA DETTE – REPARTITION PAR NATURE DE DETTE	B1.2

REPARTITION PAR NATURE DE DETTE (hors 16449 et 166)

Nature (Pour chaque ligne, indiquer le numéro de contrat)	Emprunts et dettes à l'origine du contrat													
	Organisme prêteur ou chef de file	Date de signature	Date d'émission ou date de mobilisation (1)	Date du premier remboursement	Nominal (2)	Type de taux d'intérêt (3)	Index (4)	Taux initial		Devise	Périodicité des remboursements (6)	Profil d'amortissement (7)	Possibilité de remboursement anticipé O/N	Catégorie d'emprunt (8)
								Niveau de taux (5)	Taux actuariel					
163 Emprunts obligataires (Total)					0,00									
164 Emprunts auprès des établissements financiers (Total)					52 925 000,00									
1641 Emprunts en euros (total)					41 425 000,00									
035746C (67)	CREDIT COOPERATIF	16/12/2016	28/12/2016	01/04/2017	2 250 000,00	V	EUR3M	0,600	1,694		T	P	N	A-1
084 (65)	AGENCE FRANCE LOCALE	01/12/2015	20/06/2016	20/09/2016	2 000 000,00	F	FIXE	1,720	1,756		T	C	N	A-1
10000244066 (64)	CREDIT AGRICOLE	21/01/2016	11/07/2016	15/10/2016	1 500 000,00	V	MOYEURIBOR03M	0,744	1,616		T	P	N	A-1
136189C / 42559 (69)	CREDIT COOPERATIF	23/12/2019	30/11/2020	05/12/2021	1 000 000,00	F	FIXE	0,350	0,370		A	P	N	A-1
147767792N (46)	CREDIT FONCIER DE FRANCE	18/12/2007	30/06/2008	30/09/2008	5 000 000,00	V	TAG03M	4,289	0,614		T	P	N	A-1
151968C (66)	CREDIT COOPERATIF	14/12/2016	22/12/2016	21/12/2017	2 250 000,00	F	FIXE	0,850	0,859		A	P	N	A-1
151971C (54)	CREDIT COOPERATIF	27/12/2010	24/12/2010	29/12/2011	2 425 000,00	F	FIXE	3,190	3,184		A	P	N	A-1
152195C (70)	CREDIT COOPERATIF	28/12/2020	30/11/2021	30/11/2022	2 000 000,00	F	FIXE	0,360	0,373		A	P	N	A-1
421017212905 (50)	ARKEA	27/11/2008	30/12/2009	30/04/2010	4 000 000,00	V	EUR3M	1,187	0,846		T	P	N	A-1
421017212906 (51)	ARKEA	06/07/2010	19/07/2010	30/10/2010	4 000 000,00	V	EUR3M	1,361	0,736		T	P	N	A-1
7605021 (49)	CAISSE D'EPARGNE	27/11/2008	07/12/2009	25/03/2010	8 000 000,00	V	EUR3M	1,120	0,755		T	P	N	A-1
7744004 (52)	CAISSE D'EPARGNE	15/07/2010	17/09/2010	30/09/2010	4 000 000,00	V	EUR3M	1,227	0,729		T	P	N	A-1
MON517460EUR (68)	CAISSE FRANCAISE FINANC. LOCAL	12/05/2017	19/06/2017	01/10/2017	3 000 000,00	F	FIXE	1,110	1,129		T	C	N	A-1
1643 Emprunts en devises (total)					0,00									
16441 Emprunts assortis d'une option de tirage sur ligne de trésorerie (total)					11 500 000,00									
LT 070468 (45)	CACIB	20/12/2007	21/01/2008	15/05/2008	5 000 000,00	F	FIXE	4,300	4,089		A	P	N	A-1
LT 100657 (55)	CACIB	22/12/2010	30/06/2011	15/07/2011	2 500 000,00	V	EUR3M	0,460	0,712		A	P	N	A-1
LT 110302 (57)	CACIB	09/08/2011	30/09/2011	15/10/2011	4 000 000,00	V	EUR3M	0,871	0,883		A	P	N	A-1
165 Dépôts et cautionnements reçus (Total)					0,00									
167 Emprunts et dettes assortis de conditions particulières (Total)					11 541 015,85									

VILLE DE BREST - BUDGET PRINCIPAL - CA - 2023

Nature (Pour chaque ligne, indiquer le numéro de contrat)	Emprunts et dettes à l'origine du contrat													
	Organisme prêteur ou chef de file	Date de signature	Date d'émission ou date de mobilisation (1)	Date du premier remboursement	Nominal (2)	Type de taux d'intérêt (3)	Index (4)	Taux initial		Devise	Périodicité des remboursements (6)	Profil d'amortissement (7)	Possibilité de remboursement anticipé O/N	Catégorie d'emprunt (8)
								Niveau de taux (5)	Taux actuariel					
1671 Avances consolidées du Trésor (total)					0,00									
1672 Emprunts sur comptes spéciaux du Trésor (total)					0,00									
1675 Dettes pour METP et PPP (total)					11 541 015,85									
(4MOULI-DAIL-TVA)	PPP BMA	23/05/2019	30/11/2020	31/03/2021	574 490,80	F	FIXE	2,080	2,042		T	P	N	A-1
(4MOULIN-FP)	PPP BMA	23/05/2019	30/11/2020	31/03/2021	194 160,00	F	FIXE	3,830	3,865		T	P	N	A-1
(AUBRAC-DAIL-TVA)	PPP BMA	23/05/2019	03/12/2020	31/12/2020	565 000,00	F	FIXE	1,940	1,955		T	P	N	A-1
(AUBRAC-FP)	PPP BMA	23/05/2019	03/12/2020	31/12/2020	190 800,00	F	FIXE	3,000	3,389		T	C	N	A-1
(HAUT-PENFELD-FP)	PPP BMA	23/05/2019	15/07/2022	30/09/2022	138 644,73	F	FIXE	3,000	3,203		T	P	N	A-1
(KERARG-DAIL-TVA)	PPP BMA	23/05/2019	04/05/2021	31/03/2022	478 144,32	F	FIXE	2,210	2,096		T	P	N	A-1
(KERARG-FP)	PPP BMA	23/05/2019	01/10/2021	31/03/2022	161 640,00	F	FIXE	3,000	3,147		T	C	N	A-1
(LANGE-DAIL-TVA)	PPP BMA	01/04/2021	20/07/2021	31/03/2022	160 000,00	F	FIXE	1,940	1,866		T	P	N	A-1
(LANGE-FP)	PPP BMA	23/05/2019	20/07/2021	31/03/2022	189 960,00	F	FIXE	3,000	5,995		T	P	N	A-1
0415-70621020BMA (4MOULIN-DAIL)	ARKEA	23/05/2019	30/11/2020	31/03/2021	2 872 454,00	F	FIXE	2,080	2,042		T	P	N	A-1
09029484 (AUBRAC-DAIL-HT)	BANQUE POPULAIRE OUEST	23/05/2019	03/12/2020	31/12/2020	2 825 000,00	F	FIXE	1,940	1,955		T	P	N	A-1
09127735 (LANGE-DAIL-HT)	BANQUE POPULAIRE OUEST	01/04/2021	20/07/2021	31/03/2022	800 000,00	F	FIXE	1,940	1,866		T	P	N	A-1
20190605 (KERARG-DAIL-HT)	ARKEA	23/05/2019	31/01/2021	31/03/2022	2 390 722,00	F	FIXE	2,210	2,030		T	P	N	A-1
1676 Dettes envers locataires-acquéreurs (total)					0,00									
1678 Autres emprunts et dettes (total)					0,00									
168 Emprunts et dettes assimilés (Total)					0,00									
1681 Autres emprunts (total) (9)					0,00									
1682 Bons à moyen terme négociables (total)					0,00									
1687 Autres dettes (total)					0,00									
Total général					64 466 015,85									

(1) Si un emprunt donne lieu à plusieurs mobilisations, indiquer la date de la première mobilisation.

VILLE DE BREST - BUDGET PRINCIPAL - CA - 2023

(2) Nominal : montant emprunté à l'origine.

(3) Type de taux d'intérêt : F : fixe ; V : variable simple ; C : complexe ; R : préfixé (c'est-à-dire un taux variable qui n'est pas seulement défini comme la simple addition d'un taux usuel de référence et d'une marge exprimée en point de pourcentage).

(4) Mentionner le ou les types d'index (ex : Euribor 3 mois).

(5) Indiquer le niveau de taux à l'origine du contrat.

(6) Indiquer la périodicité des remboursements : A : annuelle, B : bimestrielle, T : trimestrielle, X autre.

(7) Indiquer C pour amortissement constant, P pour amortissement progressif, F pour *in fine*, X pour autres à préciser.

(8) Catégorie d'emprunt à l'origine. Exemple A-1 (cf. la classification des emprunts suivant la typologie de la circulaire IOCB1015077C du 25 juin 2010 sur les produits financiers offerts aux collectivités territoriales).

(9) Y compris les avances remboursables consenties au titre de l'article 25 de la loi n°2020-935 du 30 juillet 2020 de finances rectificative pour 2020, portant attribution des avances remboursables sur les recettes fiscales prévues aux articles 1594 A et 1595 du code général des impôts

IV – ANNEXES	IV
B – ANNEXES PATRIMONIALES – ETAT DE LA DETTE – REPARTITION PAR NATURE DE DETTE	B1.2

B1.2 – REPARTITION PAR NATURE DE DETTE (hors 16449 et 166) (suite)

Nature (Pour chaque ligne, indiquer le numéro de contrat)	Emprunts et dettes au 31/12/N											
	Couverture ? O/N (11)	Montant couvert	Catégorie d'emprunt après couverture éventuelle (12)	Capital restant dû au 31/12/N	Durée résiduelle (en années)	Taux d'intérêt			Annuité de l'exercice			ICNE de l'exercice
						Type de taux (13)	Index (14)	Niveau de taux d'intérêt au 31/12/N (15)	Capital	Charges d'intérêt (16)	Intérêts perçus (le cas échéant) (17)	
163 Emprunts obligataires (Total)		0,00		0,00					0,00	0,00	0,00	0,00
164 Emprunts auprès des établissements financiers (Total)		561 463,81		12 655 266,12					3 727 789,80	315 379,97	3 914,54	41 507,70
1641 Emprunts en euros (total)		561 463,81		10 986 296,12					2 772 119,80	246 973,52	3 914,54	35 274,60
035746C (67)	N	0,00	A-1	1 262 498,91	8,00	V	EUR3M	3,096	148 830,10	41 586,91	0,00	14 376,71
084 (65)	N	0,00	A-1	1 000 000,10	7,47	F	FIXE	1,720	133 333,32	18 889,73	0,00	573,33
10000244066 (64)	N	0,00	A-1	800 312,35	7,54	V	MOYEURIBOR03M	3,247	89 457,37	27 538,86	0,00	8 049,01
136189C / 42559 (69)	N	0,00	A-1	804 170,54	11,93	F	FIXE	0,350	65 504,69	3 043,86	0,00	207,63
147767792N (46)	N	0,00	A-1	0,00	0,00	V	TAG03M	2,278	220 526,46	1 776,16	0,00	0,00
151968C (66)	N	0,00	A-1	1 234 291,31	7,98	F	FIXE	0,750	149 163,06	10 375,91	0,00	278,22
151971C (54)	N	0,00	A-1	391 342,88	2,00	F	FIXE	2,750	187 851,53	15 927,85	0,00	88,21
152195C (70)	N	0,00	A-1	1 739 520,92	12,92	F	FIXE	0,360	130 473,55	6 731,98	0,00	547,52
421017212905 (50)	N	0,00	A-1	361 375,82	1,08	V	EUR3M	3,261	285 241,46	17 210,02	0,00	2 800,30
421017212906 (51)	N	561 463,81	B-1	561 463,81	1,58	V	TAUX STRUCTURES	2,900	308 232,68	26 104,90	3 914,54	2 849,43
7605021 (49)	N	0,00	A-1	575 898,37	0,99	V	EUR3M	3,568	569 521,59	32 644,92	0,00	519,22
7744004 (52)	N	0,00	A-1	505 421,11	1,75	V	EUR3M	3,586	283 983,99	24 329,92	0,00	128,77
MON517460EUR (68)	N	0,00	A-1	1 750 000,00	8,50	F	FIXE	1,110	200 000,00	20 812,50	0,00	4 856,25
1643 Emprunts en devises (total)		0,00		0,00					0,00	0,00	0,00	0,00
16441 Emprunts assortis d'une option de tirage sur ligne de trésorerie (total) (10)		0,00		1 668 970,00					955 670,00	68 406,45	0,00	6 233,10
LT 070468 (45)	N	0,00	A-1	0,00	0,00	F	FIXE	4,300	447 170,00	19 228,31	0,00	0,00
LT 100657 (55)	N	0,00	A-1	641 920,00	2,46	F	FIXE	0,250	195 580,00	1 874,29	0,00	62,41
LT 110302 (57)	N	0,00	A-1	1 027 050,00	2,79	V	EUR3M	3,480	312 920,00	47 303,85	0,00	6 170,69
165 Dépôts et cautionnements reçus (Total)		0,00		0,00					0,00	0,00	0,00	0,00
167 Emprunts et dettes assortis de conditions particulières (Total)		0,00		10 256 778,58					496 548,18	234 247,68	0,00	2 503,75
1671 Avances consolidées du Trésor (total)		0,00		0,00					0,00	0,00	0,00	0,00

VILLE DE BREST - BUDGET PRINCIPAL - CA - 2023

Nature (Pour chaque ligne, indiquer le numéro de contrat)	Emprunts et dettes au 31/12/N											
	Couverture ? O/N (11)	Montant couvert	Catégorie d'emprunt après couverture éventuelle (12)	Capital restant dû au 31/12/N	Durée résiduelle (en années)	Taux d'intérêt			Annuité de l'exercice			ICNE de l'exercice
						Type de taux (13)	Index (14)	Niveau de taux d'intérêt au 31/12/N (15)	Capital	Charges d'intérêt (16)	Intérêts perçus (le cas échéant) (17)	
1672 Emprunts sur comptes spéciaux (total)		0,00		0,00					0,00	0,00	0,00	0,00
1675 Dettes pour METP et PPP (total)		0,00		10 256 778,58					496 548,18	234 247,68	0,00	2 503,75
(4MOULI-DAIL-TVA)	N	0,00	A-1	502 752,80	17,00	F	FIXE	2,089	24 410,44	10 817,51	0,00	28,34
(4MOULIN-FP)	N	0,00	A-1	165 726,58	17,00	F	FIXE	4,239	9 748,60	7 281,04	0,00	17,44
(AUBRAC-DAIL-TVA)	N	0,00	A-1	492 155,13	16,75	F	FIXE	1,940	24 637,70	9 847,27	0,00	26,23
(AUBRAC-FP)	N	0,00	A-1	161 182,96	16,75	F	FIXE	4,281	9 622,84	7 155,04	0,00	13,28
(HAUT-PENFELD-FP)	N	0,00	A-1	128 496,70	18,75	F	FIXE	3,861	6 932,24	5 199,16	0,00	10,74
(KERARG-DAIL-TVA)	N	0,00	A-1	439 245,11	18,00	F	FIXE	2,210	19 663,92	9 979,68	0,00	1 651,95
(KERARG-FP)	N	0,00	A-1	145 647,53	18,00	F	FIXE	4,024	8 007,36	6 061,48	0,00	12,00
(LANGE-DAIL-TVA)	N	0,00	A-1	146 640,38	18,00	F	FIXE	1,940	6 744,46	2 926,80	0,00	7,82
(LANGE-FP)	N	0,00	A-1	170 964,00	18,00	F	FIXE	3,000	9 498,00	7 123,48	0,00	19,57
0415-70621020BMA (4MOULIN-DAIL)	N	0,00	A-1	2 513 764,02	17,00	F	FIXE	2,117	122 052,20	54 087,55	0,00	141,68
09029484 (AUBRAC-DAIL-HT)	N	0,00	A-1	2 460 775,61	16,75	F	FIXE	1,940	123 188,52	49 236,32	0,00	131,15
09127735 (LANGE-DAIL-HT)	N	0,00	A-1	733 201,77	18,25	F	FIXE	1,940	33 722,30	14 633,98	0,00	39,08
20190605 (KERARG-DAIL-HT)	N	0,00	A-1	2 196 225,99	18,00	F	FIXE	2,210	98 319,60	49 898,37	0,00	404,47
1676 Dettes envers locataires-acquéreurs (total)		0,00		0,00					0,00	0,00	0,00	0,00
1678 Autres emprunts et dettes (total)		0,00		0,00					0,00	0,00	0,00	0,00
168 Emprunts et dettes assimilés (Total)		0,00		0,00					0,00	0,00	0,00	0,00
1681 Autres emprunts (total)		0,00		0,00					0,00	0,00	0,00	0,00
1682 Bons à moyen terme négociables (total)		0,00		0,00					0,00	0,00	0,00	0,00
1687 Autres dettes (total)		0,00		0,00					0,00	0,00	0,00	0,00
Total général		561 463,81		22 912 044,70					4 224 337,98	549 627,65	3 914,54	44 011,45

(10) S'agissant des emprunts assortis d'une ligne de trésorerie, il faut faire ressortir le remboursement du capital de la dette prévue pour l'exercice correspondant au véritable endettement.

(11) Si l'emprunt est soumis à couverture, il convient de compléter le tableau « détail des opérations de couverture ».

(12) Catégorie d'emprunt. Exemple A-1 (cf. la classification des emprunts suivant la typologie de la circulaire IOCB1015077C du 25 juin 2010 sur les produits financiers offerts aux collectivités territoriales).

(13) Type de taux d'intérêt après opérations de couverture : F : fixe ; V : variable simple ; C : complexe (c'est-à-dire un taux variable qui n'est pas seulement défini comme la simple addition d'un taux usuel de référence et d'une marge exprimée en point de pourcentage).

(14) Mentionner l'index en cours au 31/12/N après opérations de couverture.

(15) Taux après opérations de couverture éventuelles. Pour les emprunts à taux variable, indiquer le niveau moyen du taux constaté sur l'année.

(16) Il s'agit des intérêts dus au titre du contrat initial et comptabilisés à l'article 66111 « Intérêts réglés à l'échéance » (intérêts décaissés) et intérêts éventuels dus au titre du contrat d'échange éventuel et comptabilisés à l'article 668.

(17) Indiquer les intérêts éventuellement reçus au titre du contrat d'échange éventuel et comptabilisés au 768.

IV – ANNEXES	IV
B – ANNEXES PATRIMONIALES – ETAT DE LA DETTE – REPARTITION DES EMPRUNTS PAR STRUCTURE DE TAUX	B1.3

REPARTITION DES EMPRUNTS PAR STRUCTURE DE TAUX (HORS A1)

Emprunts ventilés par structure de taux selon le risque le plus élevé (Pour chaque ligne, indiquer le numéro de contrat) (1)	Organisme prêteur ou chef de file	Nominal (2)	Capital restant dû au 31/12/N (3)	Type d'indices (4)	Durée du contrat	Dates des périodes bonifiées	Taux minimal (5)	Taux maximal (6)	Coût de sortie (7)	Taux maximal après couverture éventuelle (8)	Niveau du taux au 31/12/N (9)	Intérêts payés au cours de l'exercice (10)	Intérêts perçus au cours de l'exercice (le cas échéant) (11)	% par type de taux selon le capital restant dû
Echange de taux, taux variable simple plafonné (cap) ou encadré (tunnel) (A)														
TOTAL (A)		0,00	0,00						0,00			0,00	0,00	0,00
Barrière simple (B)														
421017212906 (51)	ARKEA	561 463,81 3 438 536,19	561 463,81 0,00	1	15,00		EUR3M+0,5	EUR3M+0,5	0,00	EURIBOR03M	2,900	26 104,90	3 914,54	2,45
TOTAL (B)		4 000 000,00	561 463,81						0,00			26 104,90	3 914,54	2,45
Option d'échange (C)														
TOTAL (C)		0,00	0,00						0,00			0,00	0,00	0,00
Multiplicateur jusqu'à 3 ou multiplicateur jusqu'à 5 capé (D)														
TOTAL (D)		0,00	0,00						0,00			0,00	0,00	0,00
Multiplicateur jusqu'à 5 (E)														
TOTAL (E)		0,00	0,00						0,00			0,00	0,00	0,00
Autres types de structures (F)														
TOTAL (F)		0,00	0,00						0,00			0,00	0,00	0,00
TOTAL GENERAL		4 000 000,00	561 463,81						0,00			26 104,90	3 914,54	2,45

(1) Répartir les emprunts selon le type de structure de taux (de A à F selon la classification de la charte de bonne conduite) en fonction du risque le plus élevé à courir sur toute la durée de vie du contrat de prêt et après opérations de couverture éventuelles.

(2) Nominal : montant emprunté à l'origine. En cas de couverture partielle d'un emprunt, indiquer séparément sur deux lignes la part du nominal couvert et la part non couverte.

(3) En cas de couverture partielle d'un emprunt, indiquer séparément sur deux lignes la part du capital restant dû couvert et la part non couverte.

(4) Indiquer la classification de l'indice sous-jacent suivant la typologie de la circulaire du 25 juin 2010 sur les produits financiers (de 1 à 6). 1 : Indice zone euro / 2 : Indices inflation française ou zone euro ou écart entre ces indices / 3 : Ecart indice zone euro / 4 : Indices hors zone euro ou écart d'indices dont l'un est hors zone euro / 5 : écarts d'indices hors zone euro / 6 : autres indices.

(5) Taux hors opération de couverture. Indiquer le montant, l'index ou la formule correspondant au taux minimal du contrat de prêt sur toute la durée du contrat.

(6) Taux hors opération de couverture. Indiquer le montant, l'index ou la formule correspondant au taux maximal du contrat de prêt sur toute la durée du contrat.

(7) Coût de sortie : indiquer le montant de l'indemnité contractuelle de remboursement définitif de l'emprunt au 31/12/N ou le cas échéant, à la prochaine date d'échéance.

(8) Montant, index ou formule.

(9) Indiquer le niveau de taux après opérations de couverture éventuelles. Pour les emprunts à taux variables, indiquer le niveau moyen du taux constaté sur l'année.

(10) Indiquer les intérêts dus au titre du contrat initial et comptabilisés à l'article 66111 et des intérêts éventuels dus au titre du contrat d'échange et comptabilisés à l'article 668.

(11) Indiquer les intérêts reçus au titre du contrat d'échange et comptabilisés au 768.

IV – ANNEXES	IV
B – ANNEXES PATRIMONIALES – ETAT DE LA DETTE – TYPOLOGIE DE LA REPARTITION DE L'ENCOURS	B1.4

TYPOLOGIE DE LA REPARTITION DE L'ENCOURS (1)

Indices sous-jacents		(1) Indices zone euro	(2) Indices inflation française ou zone euro ou écart entre ces indices	(3) Ecart d'indices zone euro	(4) Indices hors zone euro et écarts d'indices dont l'un est un indice hors zone euro	(5) Ecart d'indices hors zone euro	(6) Autres indices
Structure							
(A) Taux fixe simple. Taux variable simple. Echange de taux fixe contre taux variable ou inversement. Echange de taux structuré contre taux variable ou taux fixe (sens unique). Taux variable simple plafonné (cap) ou encadré (tunnel)	Nombre de produits	28	0	0	0	0	
	% de l'encours	97,55	0,00	0,00	0,00	0,00	
	Montant en euros	22 350 580,89	0,00	0,00	0,00	0,00	
(B) Barrière simple. Pas d'effet de levier	Nombre de produits	1	0	0	0	0	
	% de l'encours	2,45	0,00	0,00	0,00	0,00	
	Montant en euros	561 463,81	0,00	0,00	0,00	0,00	
(C) Option d'échange (swaption)	Nombre de produits	0	0	0	0	0	
	% de l'encours	0,00	0,00	0,00	0,00	0,00	
	Montant en euros	0,00	0,00	0,00	0,00	0,00	
(D) Multiplicateur jusqu'à 3 ; multiplicateur jusqu'à 5 capé	Nombre de produits	0	0	0	0	0	
	% de l'encours	0,00	0,00	0,00	0,00	0,00	
	Montant en euros	0,00	0,00	0,00	0,00	0,00	
(E) Multiplicateur jusqu'à 5	Nombre de produits	0	0	0	0	0	
	% de l'encours	0,00	0,00	0,00	0,00	0,00	
	Montant en euros	0,00	0,00	0,00	0,00	0,00	
(F) Autres types de structures	Nombre de produits						0
	% de l'encours						0,00
	Montant en euros						0,00

(1) Cette annexe retrace le stock de dette au 31/12/N après opérations de couverture éventuelles.

IV – ANNEXES	IV
B – ANNEXES PATRIMONIALES – ETAT DE LA DETTE – DETAIL DES OPERATIONS DE COUVERTURE	B1.5

DETAIL DES OPERATIONS DE COUVERTURE (1)

Instruments de couverture (Pour chaque ligne, indiquer le numéro de contrat)	Emprunt couvert			Instrument de couverture									
	Référence de l'emprunt couvert	Capital restant dû au 31/12/N	Date de fin du contrat	Organisme co-contractant	Type de couverture (3)	Nature de la couverture (change ou taux)	Notionnel de l'instrument de couverture	Date de début du contrat	Date de fin du contrat	Périodicité de règlement des intérêts (4)	Montant des commissions diverses	Primes éventuelles	
												Primes payées pour l'achat d'option	Primes reçues pour la vente d'option
Taux fixe (total)		0,00					0,00				0,00	0,00	0,00
Taux variable simple (total)		0,00					0,00				0,00	0,00	0,00
Taux complexe (total) (2)		561 463,81					561 463,81				0,00	0,00	0,00
3094 (S51)	421017212906 (51)	561 463,81	30/07/2025	ARKEA	SWAP	Taux	561 463,81	30/07/2010	30/07/2025	T	0,00	0,00	0,00
Total		561 463,81					561 463,81				0,00	0,00	0,00

(1) Si un instrument couvre plusieurs emprunts, distinguer une ligne par emprunt couvert.

(2) Il s'agit d'un taux variable qui n'est pas défini comme la simple addition d'un taux usuel de référence et d'une marge exprimée en point de pourcentage.

(3) Indiquer s'il s'agit d'un *swap*, d'une option (*cap*, *floor*, *tunnel*, *swaption*).

(4) Indiquer la périodicité de règlement des intérêts : A : annuelle, M : mensuelle, B : bimestrielle, S : semestrielle, T : trimestrielle, X : autre.

IV – ANNEXES	IV
B – ANNEXES PATRIMONIALES – ETAT DE LA DETTE – DETAIL DES OPERATIONS DE COUVERTURE	B1.5

B1.5 – DETAIL DES OPERATIONS DE COUVERTURE (1) (suite)

Instruments de couverture (Pour chaque ligne, indiquer le numéro de contrat)	Référence de l'emprunt couvert	Effet de l'instrument de couverture							
		Taux payé		Taux reçu (7)		Charges et produits constatés depuis l'origine du contrat		Catégorie d'emprunt (8)	
		Index (5)	Niveau de taux (6)	Index	Niveau de taux	Charges c/668	Produits c/768	Avant opération de couverture	Après opération de couverture
Taux fixe (total)						0,00	0,00		
Taux variable simple (total)						0,00	0,00		
Taux complexe (total) (2)						697 447,49	3 914,54		
3094 (S51)	421017212906 (51)	TAUX STRUCTURES	2,900	EUR3M	4,230	697 447,49	3 914,54	A-1	B-1
Total						697 447,49	3 914,54		

(5) Indiquer l'index utilisé ou la formule de taux.

(6) Pour les emprunts à taux variable, indiquer le niveau moyen du taux constaté sur l'année.

(7) A compléter si l'instrument de couverture est un *swap*.

(8) Catégorie d'emprunt. Exemple A-1 (cf. la classification des emprunts suivant la typologie de la circulaire IOCB1015077C du 25 juin 2010 sur les produits financiers offerts aux collectivités territoriales).

IV – ANNEXES	IV
B – ANNEXES PATRIMONIALES – METHODES UTILISEES POUR LES AMORTISSEMENTS	B2

METHODES UTILISEES POUR LES AMORTISSEMENTS

Procédure d'amortissement (linéaire, dégressif, variable)	CHOIX DE L'ASSEMBLEE	Durée (en années)	Délibération du
	Biens de faible valeur - Seuil unitaire en deçà duquel les immobilisations de peu de valeur s'amortissent sur un an : 1000 €		14 décembre 2020
	Catégories de biens amortis		
L	Frais de documents d'urbanisme et de numérisation	5	14/12/2020
L	Frais d'études, de recherche et de développement	5	14/12/2020
L	Frais de publication et d'insertion dans la presse pour les biens amortissables	1	14/12/2020
L	Logiciels-brevets-licences-droits assimilés (inférieur à 15 000 €)	2	14/12/2020
L	Logiciels-brevets-licences-droits assimilés (supérieur à 15 000 €)	5	14/12/2020
L	Terrains nus, de voirie, aménagés, bâtis, bois, forêts ou autres	0	14/12/2020
L	Terrains de gisement	0	14/12/2020
L	Plantations d'arbres et d'arbustes	15	14/12/2020
L	Constructions bâtiments publics	0	14/12/2020
L	Immeubles de rapport	20	14/12/2020
L	Installations générales, agencements divers (inférieur à 15 000 €)	5	14/12/2020
L	Installations générales, agencements divers (supérieur à 15 000 €)	15	14/12/2020
L	Autres constructions	0	14/12/2020
L	Réseaux et installations de voirie	0	14/12/2020
L	Matériel et outillage techniques, d'incendie et de voirie	5	14/12/2020
L	Matériel et outillages techniques	5	14/12/2020
L	Autres installations, matériel et outillages techniques	5	14/12/2020
L	Oeuvres et objets d'arts, fonds anciens, autres collections	0	14/12/2020
L	Installations générales, agencements et aménagements divers (inférieur à 15 000 €)	5	14/12/2020
L	Installations générales, agencements et aménagements divers (supérieur à 15 000 €)	15	14/12/2020
L	Camions, tracteurs, fourgons, minibus, véhicules industriels et engins divers	5	14/12/2020
L	Véhicules légers, 4x4, fourgonnettes, remorques	2	14/12/2020
L	Vélos, trotinettes électriques, scooters	2	14/12/2020
L	Bateaux, voiles, moteurs	5	14/12/2020
L	Matériel informatique	10	14/12/2020
L	Matériels de bureau	5	14/12/2020
L	Mobilier	10	14/12/2020
L	Matériel de téléphonie	5	14/12/2020
L	Cheptel	5	14/12/2020
L	Matériel audiovisuel et de sonorisation	5	14/12/2020
L	Instruments de musique	5	14/12/2020

Procédure d'amortissement (linéaire, dégressif, variable)	CHOIX DE L'ASSEMBLEE		Délibération du
L	Autres immobilisations corporelles	5	14/12/2020
L	Subvention d'équipement versée "biens mobiliers, matériel et études"	5	14/12/2020
L	Subvention d'équipement versée "bâtiments et installations"	15	14/12/2020
L	Subvention d'équipement versée "projets d'infrastructures d'intérêt national"	30	14/12/2020

IV – ANNEXES	IV
B – ANNEXES PATRIMONIALES – ETAT DES PROVISIONS CONSTITUEES	B3.1

PROVISIONS CONSTITUEES AU 31/12/N

Nature de la provision	Date de constitution de la provision	Montant des provisions constituées au 01/01/N A	Montant total des provisions de l'exercice (1) B	Montant des reprises de l'exercice C	Montant des provisions constituées au 31/12/N D = A + B - C
PROVISIONS SEMI-BUDGETAIRES (2)					
Provisions pour risques et charges (3)		0,00	0,00	0,00	0,00
Provisions pour litiges		0,00	0,00	0,00	0,00
Provisions pour pertes de change		0,00	0,00	0,00	0,00
Provisions pour gros entretiens ou grandes révisions		0,00	0,00	0,00	0,00
Provisions pour garanties d'emprunt		0,00	0,00	0,00	0,00
Autres provisions pour risques		0,00	0,00	0,00	0,00
Dépréciations (3)		0,00	0,00	0,00	0,00
- des immobilisations		0,00	0,00	0,00	0,00
- des stocks et encours		0,00	0,00	0,00	0,00
- des comptes de tiers		0,00	0,00	0,00	0,00
- des comptes financiers		0,00	0,00	0,00	0,00
Total des provisions semi-budgétaires		0,00	0,00	0,00	0,00
PROVISIONS BUDGETAIRES (2)					
Provisions pour risques et charges (3)		19 494,00	0,00	0,00	19 494,00
Provisions pour litiges		19 494,00	0,00	0,00	19 494,00
Provisions pour litige contestation		19 494,00	0,00	0,00	19 494,00
Provisions pour pertes de change		0,00	0,00	0,00	0,00
Provisions pour gros entretiens ou grandes révisions		0,00	0,00	0,00	0,00
Provisions pour garanties d'emprunt		0,00	0,00	0,00	0,00
Autres provisions pour risques		0,00	0,00	0,00	0,00
Dépréciations (3)		253 328,92	38 069,72	36 546,41	254 852,23
- des immobilisations		0,00	0,00	0,00	0,00
- des stocks et encours		0,00	0,00	0,00	0,00
- des comptes de tiers		253 328,92	38 069,72	36 546,41	254 852,23
Provisions des comptes de tiers sociétés en liquidation	12/12/2023	253 328,92	38 069,72	36 546,41	254 852,23
- des comptes financiers		0,00	0,00	0,00	0,00
Total des provisions budgétaires		272 822,92	38 069,72	36 546,41	274 346,23

Nature de la provision	Date de constitution de la provision	Montant des provisions constituées au 01/01/N A	Montant total des provisions de l'exercice (1) B	Montant des reprises de l'exercice C	Montant des provisions constituées au 31/12/N D = A + B - C
TOTAL PROVISIONS		272 822,92	38 069,72	36 546,41	274 346,23

(1) Provision nouvelle ou abondement d'une provision déjà constituée.

(2) A renseigner selon que la collectivité applique le régime des provisions semi-budgétaires ou budgétaires, conformément aux dispositions législatives et réglementaires afférentes.

(3) Indiquer l'objet de la provision (exemples : provision pour litiges au titre du procès, provisions pour dépréciation des immobilisations de l'équipement).

IV – ANNEXES	IV
B – ANNEXES PATRIMONIALES – DETAIL DES OPERATIONS POUR COMPTE DE TIERS	B5

CHAPITRE D'OPERATIONS POUR COMPTE DE TIERS (Détail) (1)

N° opération : 4541101	Intitulé de l'opération : Travaux exécutés d'office (recettes) Travaux exécutés d'office (dépenses)	Sur l'exercice				Date de la délibération :	
		Cumul des réalisations avant l'exercice	Crédits ouverts (BP + DM + RAR N-1)	Réalisations	Restes à réaliser		Crédits sans emploi
DEPENSES (a)		123 250,51	70 674,12	19 295,53	0,00	51 378,59	142 546,04
45411	Travaux exécutés d'office (dépenses) (2)	123 250,51	70 674,12	19 295,53	0,00	51 378,59	142 546,04
040	Travaux réalisés par le personnel du mandataire (contrepartie 791)	0,00	0,00	0,00	0,00	0,00	0,00
041	Opérations d'ordre à l'intérieur de la section	0,00	0,00	0,00	0,00	0,00	0,00
	Annulations sur dépenses (c) (3)	0,00	0,00	0,00	0,00	0,00	0,00
Dépenses nettes (a – c)		123 250,51	70 674,12	19 295,53	0,00	51 378,59	142 546,04
RECETTES (b)		16 211,67	20 000,00	10 665,26	0,00	9 334,74	26 876,93
45412	Financement par le mandant et par d'autres tiers (4)	16 211,67	20 000,00	10 665,26	0,00	9 334,74	26 876,93
040	Financement par le mandataire (contrepartie 6742)	0,00	0,00	0,00	0,00	0,00	0,00
041	Financement par emprunt à la charge du tiers (contrepartie 2763)	0,00	0,00	0,00	0,00	0,00	0,00
	Annulations sur recettes (d) (3)	0,00	0,00	0,00	0,00	0,00	0,00
Recettes nettes (b - d)		16 211,67	20 000,00	10 665,26	0,00	9 334,74	26 876,93

(1) Ouvrir un cadre par opération pour compte de tiers.

(2) Inscrire le chapitre et la nature des travaux.

(3) Le chapitre 45 doit être détaillé conformément au plan de comptes, tant en dépenses qu'en recettes.

(4) Indiquer le chapitre.

IV – ANNEXES	IV
B – ANNEXES PATRIMONIALES – ETAT DES PRETS	B6

Prêts (compte 274)

Bénéficiaires	Date de la délibération	Encours restant dû au 31/12/N	Montant de l'annuité recouvré		ICNE de l'exercice
			Capital	Intérêts	
Assortis d'intérêts (total)		0,00	0,00	0,00	0,00
Non assortis d'intérêts (total)		0,00	0,00		
Brest Métropole Habitat - Dette récupérable (prog,184)		0,00	0,00		

IV – ANNEXES	IV
ANNEXES PATRIMONIALES – ENGAGEMENTS HORS BILAN	B7.1

ETAT SYNTHETIQUE DES ENGAGEMENTS DONNES

Article		Dettes en capital à l'origine	Dettes en capital au 31/12/N	Annuité versée au cours de l'exercice
8015	Emprunts garantis (1)	291 149 175,27	199 408 961,65	11 682 964,49
8016	Contrats de crédit-bail (2)	0,00	0,00	0,00
8017	Subvention à verser en annuité (3)	0,00	0,00	0,00
8018	Autres engagements donnés			
	Marchés de partenariat (4)		10 547 225,85	856 593,10
	Au profit d'organismes publics (3)	0,00	0,00	0,00
	Au profit d'organismes privés (3)	2 000 000,00	1 000 000,10	0,00
	Dans le cadre d'une délégation de service public (3)	0,00	0,00	0,00
	Engagements liés à des opérations d'urbanisme et d'aménagement (3)	0,00	0,00	0,00

(1) A compléter depuis l'état des emprunts garantis.

(2) A compléter depuis l'état des contrats de crédit-bail.

(3) A compléter depuis l'état des autres engagements donnés.

(4) A compléter depuis l'état des marchés de partenariat.

IV – ANNEXES	IV
ANNEXES PATRIMONIALES – ENGAGEMENTS HORS BILAN	B7.2

ETAT SYNTHETIQUE DES ENGAGEMENTS RECUS (1)

Article		Créance en capital à l'origine	Créance en capital au 31/12/N	Annuité reçue au cours de l'exercice
8026	Redevance de crédit-bail à recevoir (crédit-bail immobilier)	0,00	0,00	0,00
8027	Subvention à recevoir par annuité	1 075 000,00	0,00	67 592,24
8028	Autres engagements reçus			
	Recette grevée d'affectation spéciale (2)		0,00	0,00
	Engagements reçus des entreprises	0,00	0,00	0,00
	A l'exception de ceux reçus des entreprises	0,00	0,00	0,00

(1) A remplir depuis l'état relatif aux autres engagements reçus.

(2) A remplir depuis l'état relatif aux recettes grevées d'affectation spéciale. Le montant de la créance en capital au 01/01/N correspond au reste à employer au 01/01/N, l'annuité à recevoir au cours de l'exercice correspond au solde entre les restes à employer au 01/01/N et les restes à employer au 31/12/N.

IV – ANNEXES	IV
ANNEXES PATRIMONIALES – ENGAGEMENTS HORS BILAN	B7.3

ETAT DES EMPRUNTS GARANTIS

Désignation du bénéficiaire	Année de mobilisation et profil d'amortissement de l'emprunt (1)		Objet de l'emprunt garanti	Organisme prêteur ou chef de file	Montant initial	Capital restant dû au 31/12/N	Durée résiduelle	Périodicité des remboursements (2)	Taux initial			Taux moyen constaté sur l'année (6)			Catégorie d'emprunt (7)	Indices ou devises pouvant modifier l'emprunt	Annuité garantie au cours de l'exercice	
	Année	Profil							Taux (3)	Index (4)	Taux actuariel (5)	Taux (3)	Index (4)	Niveau de taux			En intérêts (8)	En capital
Total des emprunts contractés par des collectivités ou des EP (hors logements sociaux)					0,00	0,00										0,00	0,00	
Total des emprunts autres que ceux contractés par des collectivités ou des EP (hors logements sociaux)					15 024 422,40	13 095 115,66										353 095,48	525 935,18	
ASS. SAUVEGARDE ENF. ADOLESC. ASSOC. OHE PROMETHEE FINISTERE BREST	2001	C	CONST. BATIMENT POUR LE CMPP JEAN CHARCOT A BREST	CFFL (ex DEXIA)	450 334,40	112 583,30	7,34	T	F	FIXE	6,225	F	FIXE	6,170	A-1	7 525,25	15 011,16	
BREST METROPOLE AMENAGEMENT - SPL	2011	P	ZONE EUROPE RUE DE KERVEZENNEC BREST	CREDIT AGRICOLE	750 000,00	374 403,14	8,03	M	F	FIXE	3,260	F	FIXE	2,910	A-1	11 536,35	40 498,43	
BREST METROPOLE AMENAGEMENT - SPL	2020	P	Rénovation des groupes scolaires de Brest	BANQUE POPULAIRE DE L'OUEST	1 412 500,00	1 233 854,91	17,00	T	F	FIXE	1,955	F	FIXE	1,940	A-1	24 674,62	60 704,46	
BREST METROPOLE AMENAGEMENT - SPL	2019	P	Renovation parc scolaire - Les 4 moulins - Tranche 1	ARKEA - CMB	1 436 227,00	1 256 882,01	17,00	T	F	FIXE	1,942	F	FIXE	2,080	A-1	26 938,55	61 026,11	
BREST METROPOLE AMENAGEMENT - SPL	2021	P	Renovation parc scolaire - Kerargouyat - Tranche 2	ARKEA - CMB	1 195 361,00	1 109 176,24	17,83	T	F	FIXE	2,177	F	FIXE	2,210	A-1	25 200,57	49 655,07	
BREST METROPOLE AMENAGEMENT - SPL	2021	P	Rénovation des groupes scolaires de Brest - Langevin	BANQUE POPULAIRE DE L'OUEST	400 000,00	379 277,29	18,75	T	F	FIXE	1,996	F	FIXE	1,940	A-1	7 559,97	16 618,19	

Désignation du bénéficiaire	Année de mobilisation et profil d'amortissement de l'emprunt (1)		Objet de l'emprunt garanti	Organisme prêteur ou chef de file	Montant initial	Capital restant dû au 31/12/N	Durée résiduelle	Périodicité des remboursements (2)	Taux initial			Taux moyen constaté sur l'année (6)			Catégorie d'emprunt (7)	Indices ou devises pouvant modifier l'emprunt	Annuité garantie au cours de l'exercice	
	Année	Profil							Taux (3)	Index (4)	Taux actuariel (5)	Taux (3)	Index (4)	Niveau de taux			En intérêts (8)	En capital
SCI Maison St Joseph	2020	P	EHPAD Foyer de l'Adoration - Site IFAC BREST	C.D.C.	2 506 275,00	2 309 617,02	22,42	T	F	FIXE	2,000	F	FIXE	2,080	A-1		48 702,90	79 879,78
SCI Maison St Joseph	2019	P	EHPAD Foyer de l'Adoration - Site IFAC BREST	C.D.C.	2 826 225,00	2 619 154,29	22,42	T	V	LIVA	3,631	V	LIVA	3,790	A-1		99 482,19	73 121,69
SCI Maison St Joseph	2019	P	Résidence autonomie - PLS	CREDIT MUTUEL DE BRETAGNE	900 450,00	851 724,02	23,00	M	V	LIVA	3,624	V	LIVA	4,027	A-1		34 767,34	22 077,12
SCI Maison St Joseph	2019	P	Résidence autonomie - Complément PLS	CREDIT MUTUEL DE BRETAGNE	266 550,00	255 514,43	23,67	M	F	FIXE	1,833	F	FIXE	2,050	A-1		5 330,58	8 304,90
SCI Maison St Joseph	2020	P	Rés Pers Agées Autonomes (RPAA) - PLS	CREDIT AGRICOLE	1 367 500,00	1 234 024,10	21,69	M	V	LIVA	3,614	V	LIVA	3,931	A-1		48 510,24	35 515,83
SCI Maison St Joseph	2020	P	Rés Pers Agées Autonomes (RPAA) - PLS	CREDIT AGRICOLE	640 000,00	616 854,91	23,79	M	F	FIXE	2,027	F	FIXE	2,050	A-1		12 866,92	19 872,44
SCI Maison St Joseph	2020	C	Rés Pers Agées Autonomes (RPAA) - CARSAT	CARSAT	447 500,00	380 375,00	16,83	A	F	FIXE	0,000	F	FIXE	0,000	A-1		0,00	22 375,00
SCI Maison St Joseph	2020	C	Résidence autonomie - CARSAT	CARSAT	425 500,00	361 675,00	16,67	A	F	FIXE	0,000	F	FIXE	0,000	A-1		0,00	21 275,00
Total des emprunts contractés pour des opérations de logement social					276 124 752,87	179 340 091,53											3 292 802,80	7 511 131,03
AMITIES D'ARMOR (ASSOC.)	2009	P	EXT RESIDENCE KER GUEN BREST	CREDIT COOPERATIF	397 737,50	275 669,56	17,08	T	V	LIVA	3,376	V	LIVA	3,693	A-1		10 424,07	11 245,17
AMITIES D'ARMOR (ASSOC.)	2009	P	EXT RESIDENCE KER GWEN BREST	C.D.C.	400 262,50	227 884,40	11,34	T	F	FIXE	3,245	F	FIXE	3,600	A-1		8 447,23	15 778,01
BREST METROPOLE HABITAT	2004	P	8/9 CCI 874 BREST LA PEROUSE	INICIAL Brest (ex CCI)	60 000,00	16 498,13	6,00	A	F	FIXE	1,499	F	FIXE	1,500	A-1		286,61	2 609,19
BREST METROPOLE HABITAT	2005	P	ACQ-AMELIOR 3 LOGTS 43 BIS RUE FR FRANCOIS RIVIERE - BREST-	C.D.C.	91 100,00	53 881,99	17,34	A	V	LIVA	2,215	V	LIVA	1,250	A-1		706,71	2 654,71

VILLE DE BREST - BUDGET PRINCIPAL - CA - 2023

Désignation du bénéficiaire	Année de mobilisation et profil d'amortissement de l'emprunt (1)		Objet de l'emprunt garanti	Organisme prêteur ou chef de file	Montant initial	Capital restant dû au 31/12/N	Durée résiduelle	Périodicité des remboursements (2)	Taux initial			Taux moyen constaté sur l'année (6)			Catégorie d'emprunt (7)	Indices ou devises pouvant modifier l'emprunt	Annuité garantie au cours de l'exercice	
	Année	Profil							Taux (3)	Index (4)	Taux actuariel (5)	Taux (3)	Index (4)	Niveau de taux			En intérêts (8)	En capital
BREST METROPOLE HABITAT	2005	P	ACQ-AMEL 3 LOGEMENTS 43 BIS FR RIVIERE 43 BIS FRANCOIS RIVIERE 2920 B	C.D.C.	38 000,00	28 670,44	32,34	A	V	LIVA	2,383	V	LIVA	1,250	A-1		367,11	698,51
BREST METROPOLE HABITAT	2005	P	RECONSTRUCTION 6 LOGTS DOCTEUR ROUX	C.D.C.	291 205,00	172 236,02	17,50	A	V	LIVA	2,215	V	LIVA	1,250	A-1		2 259,03	8 485,88
BREST METROPOLE HABITAT	2005	P	RECONSTRUCTION 6 LOGT DOCTEUR ROUX	C.D.C.	106 106,00	80 055,34	32,50	A	V	LIVA	2,383	V	LIVA	1,250	A-1		1 025,08	1 950,41
BREST METROPOLE HABITAT	2005	P	DEMOLITION-RECONSTR ILOT MICHELET	C.D.C.	233 759,00	176 367,62	32,42	A	V	LIVA	2,383	V	LIVA	1,250	A-1		2 258,31	4 296,90
BREST METROPOLE HABITAT	2005	P	DEMOLITION-RECONSTR ILOT MICHELET	C.D.C.	841 020,00	438 318,90	17,42	A	V	LIVA	2,084	V	LIVA	1,250	A-1		5 748,93	21 595,50
BREST METROPOLE HABITAT	2005	P	RUE DOCTEUR ROUX -BREST- CONST. 6 LOGEMENTS	INICIAL Brest (ex CCI)	30 000,00	9 553,65	6,92	A	F	FIXE	1,480	F	FIXE	1,500	A-1		162,58	1 285,32
BREST METROPOLE HABITAT	2005	P	6 RUE KERAVAL AMELIORATION DE 4 LOGEMENTS	INICIAL Brest (ex CCI)	12 000,00	3 821,46	6,92	A	F	FIXE	1,490	F	FIXE	1,500	A-1		65,03	514,13
BREST METROPOLE HABITAT	2005	P	CENTRE DE POSTCURE "AR STYVEL" PRET FOP 946 BREST AR STYVEL	CFFL (ex DEXIA)	24 000,00	11 586,06	9,75	T	F	FIXE	3,907	F	FIXE	3,820	A-1		465,00	934,48
BREST METROPOLE HABITAT	2005	P	38 LOGTS RUE YVES GILLOUX BREST PRET SALF	CILGERE BTP (ex SALF)	100 000,00	30 550,64	6,82	A	F	FIXE	1,000	F	FIXE	1,000	A-1		347,44	4 193,23
BREST METROPOLE HABITAT	2005	P	CENTRE POSTCURE "AR STYVEL" BREST renégociation de 2 prêts - RA	CFFL (ex DEXIA)	1 600 972,57	437 505,49	5,75	A	V	EUR12M	2,062	V	EUR12M	2,778	A-1		14 325,12	71 093,70
BREST METROPOLE HABITAT	2005	C	1 RUE DOCTEUR KERJEAN BREST REAMENAGT C N°475327	C.D.C.	55 115,32	9 394,69	3,59	T	V	EUR3M	1,819	V	EUR3M	2,999	A-1		328,03	2 505,24
BREST METROPOLE HABITAT	2005	P	SALF 10% 885 BREST DR ROUX	CILGERE BTP (ex SALF)	18 000,00	5 499,12	6,72	A	F	FIXE	1,000	F	FIXE	1,000	A-1		62,54	754,78
BREST METROPOLE HABITAT	2011	P	RUES BERGER et MOREAU BREST 848/1 PRET 1% RENOV URBAINE	CILGERE BTP (ex SALF)	213 175,00	213 175,00	21,99	A	F	FIXE	1,019	F	FIXE	1,250	A-1		2 664,69	0,00

Désignation du bénéficiaire	Année de mobilisation et profil d'amortissement de l'emprunt (1)		Objet de l'emprunt garanti	Organisme prêteur ou chef de file	Montant initial	Capital restant dû au 31/12/N	Durée résiduelle	Périodicité des remboursements (2)	Taux initial			Taux moyen constaté sur l'année (6)			Catégorie d'emprunt (7)	Indices ou devises pouvant modifier l'emprunt	Annuité garantie au cours de l'exercice	
	Année	Profil							Taux (3)	Index (4)	Taux actuariel (5)	Taux (3)	Index (4)	Niveau de taux			En intérêts (8)	En capital
BREST METROPOLE HABITAT	2006	P	ILOT MICHELET - BREST SALF 1% RENOV URBAINE 873	CILGERE BTP (ex SALF)	157 970,00	157 970,00	18,81	A	F	FIXE	0,990	F	FIXE	1,250	A-1		1 974,63	0,00
BREST METROPOLE HABITAT	2006	P	REHAB. KEREDERN BREST 2006 TR1 - 1% CCI BREST 895/1	INICIAL Brest (ex CCI)	60 000,00	20 846,37	7,92	A	F	FIXE	0,998	F	FIXE	1,000	A-1		233,37	2 491,03
BREST METROPOLE HABITAT	2008	P	RUES BERGER ET MOREAU BREST PLS 848/2 BERGER/MOREAU DEXIA	C.D.C.	2 188 000,00	1 407 349,95	14,59	T	V	LIVA	4,246	V	LIVA	4,185	A-1		60 616,11	67 707,68
BREST METROPOLE HABITAT	2007	P	HABITAT ADAPTE 15 A BREST 1% RENOVATION URBAINE 5012	INICIAL Brest (ex CCI)	60 000,00	60 000,00	18,42	A	F	FIXE	1,016	F	FIXE	1,250	A-1		750,00	0,00
BREST METROPOLE HABITAT	2007	P	HABITAT ADAPTE BREST 15B 1% RENOVATION URBAINE 5014	INICIAL Brest (ex CCI)	67 000,00	67 000,00	18,42	A	F	FIXE	1,016	F	FIXE	1,250	A-1		837,50	0,00
BREST METROPOLE HABITAT	2007	P	REFIN. 12 RUE GUY LUSAC BRES	CFFL (ex DEXIA)	1 185 913,11	675 563,47	11,84	A	V	INFEUXT	4,324	V	INFEUXT	10,100	A-1		28 154,17	42 655,14
BREST METROPOLE HABITAT	2007	P	1% Prêt Renovation Urbaine ANRU 1% RU 5017 HABITAT ADAPTE 16	INICIAL Brest (ex CCI)	107 000,00	107 000,00	19,00	A	F	FIXE	1,015	F	FIXE	1,250	A-1		1 337,50	0,00
BREST METROPOLE HABITAT	2009	P	41 LOGEMENT KERINOU BREST	C.D.C.	1 149 646,00	795 980,35	25,42	A	V	LIVA	2,321	V	LIVA	1,600	A-1		13 128,25	24 535,26
BREST METROPOLE HABITAT	2011	P	AMELIORATION 380 Lgts KERGOAT BREST	C.D.C.	4 980 000,00	996 000,00	2,59	A	F	FIXE	1,760	F	FIXE	1,900	A-1		25 232,00	332 000,00
BREST METROPOLE HABITAT	2011	P	LOGEMENTS 7 ET 9 RUE DUQUESNE, BREST	C.D.C.	372 553,00	314 299,98	38,59	A	V	LIVA	2,690	V	LIVA	2,600	A-1		8 292,12	4 627,64
BREST METROPOLE HABITAT	2011	P	LOGEMENTS 7 ET 9 RUE DUQUESNE, BREST	C.D.C.	2 112 262,00	1 645 542,75	28,59	A	V	LIVA	2,253	V	LIVA	2,400	A-1		40 428,66	38 984,82
BREST METROPOLE HABITAT	2011	P	LOGEMENTS 7 ET 9 RUE DUQUESNE, BREST	C.D.C.	190 987,00	155 447,45	38,59	A	V	LIVA	1,945	V	LIVA	1,800	A-1		2 847,27	2 734,29
BREST METROPOLE HABITAT	2011	P	LOGEMENTS 7 ET 9 RUE DUQUESNE, BREST	C.D.C.	1 075 115,00	805 871,78	28,59	A	V	LIVA	1,614	V	LIVA	1,600	A-1		13 241,29	21 708,97

Désignation du bénéficiaire	Année de mobilisation et profil d'amortissement de l'emprunt (1)		Objet de l'emprunt garanti	Organisme prêteur ou chef de file	Montant initial	Capital restant dû au 31/12/N	Durée résiduelle	Périodicité des remboursements (2)	Taux initial			Taux moyen constaté sur l'année (6)			Catégorie d'emprunt (7)	Indices ou devises pouvant modifier l'emprunt	Annuité garantie au cours de l'exercice	
	Année	Profil							Taux (3)	Index (4)	Taux actuariel (5)	Taux (3)	Index (4)	Niveau de taux			En intérêts (8)	En capital
BREST METROPOLE HABITAT	2012	P	PARKING 7 ET 9 RUE DUQUESNE	CREDIT AGRICOLE	1 095 000,00	835 383,54	18,78	T	F	FIXE	4,030	F	FIXE	4,060	A-1		34 647,24	28 649,64
BREST METROPOLE HABITAT	2013	P	18 PAVILLONS AU VALY-HIR A BREST	CREDIT AGRICOLE	1 800 000,00	0,00	0,00	T	V	LIVA	1,922	V	LIVA	3,348	A-1		3 828,79	3 198,78
BREST METROPOLE HABITAT	2014	P	LOGEMENT RUE GERARD DE NERVAL BREST	ARKEA - CMB	900 000,00	0,00	0,00	A	F	FIXE	2,000	F	FIXE	2,000	A-1		4 813,11	8 574,14
BREST METROPOLE HABITAT	2015	P	RESIDENCE KERLEVEZ	C.D.C.	6 400 000,00	4 856 184,78	32,84	A	V	LIVA	1,161	V	LIVA	2,600	A-1		127 707,18	55 630,00
BREST METROPOLE HABITAT	2015	P	RESIDENCE KERLEVEZ	C.D.C.	1 124 230,00	1 032 791,12	42,84	A	V	LIVA	2,930	V	LIVA	2,600	A-1		26 978,39	4 839,39
BREST METROPOLE HABITAT	2015	P	99 RUE ANATOLE FRANCE BREST	C.D.C.	39 000,00	27 109,31	16,17	A	V	LIVA	1,584	V	LIVA	0,750	A-1		214,49	1 489,96
BREST METROPOLE HABITAT	2015	P	99 RUE ANATOLE FRANCE BREST	C.D.C.	218 427,00	156 310,83	16,17	A	V	LIVA	2,382	V	LIVA	1,600	A-1		2 628,12	7 946,66
BREST METROPOLE HABITAT	2015	P	87 rue de guilers BREST	C.D.C.	48 000,00	33 325,41	16,00	A	V	LIVA	1,528	V	LIVA	0,500	A-1		176,00	1 873,71
BREST METROPOLE HABITAT	2015	P	87 RUE DE GUILERS BREST	C.D.C.	26 945,00	19 260,48	16,00	A	V	LIVA	2,327	V	LIVA	1,100	A-1		223,14	1 025,26
BREST METROPOLE HABITAT	2015	P	ilot prund hom brest	C.D.C.	3 402 600,00	2 906 416,05	31,50	A	V	LIVA	3,239	V	LIVA	2,110	A-1		62 658,36	63 174,24
BREST METROPOLE HABITAT	2015	P	ilot prund hom brest	C.D.C.	1 134 200,00	1 014 993,57	41,50	A	V	LIVA	3,375	V	LIVA	2,110	A-1		21 731,65	14 942,56
BREST METROPOLE HABITAT	2015	P	3 rue sebastopol BREST	C.D.C.	661 206,00	555 665,16	31,50	A	V	LIVA	2,750	V	LIVA	1,600	A-1		9 102,18	13 220,95
BREST METROPOLE HABITAT	2015	P	3 rue sebastopol BREST	C.D.C.	86 182,00	75 955,91	41,50	A	V	LIVA	2,888	V	LIVA	1,600	A-1		1 235,49	1 262,08
BREST METROPOLE HABITAT	2015	P	RUE DRAPIER BREST	C.D.C.	1 560 000,00	736 177,48	6,75	A	V	LIVA	0,610	V	LIVA	1,250	A-1		10 400,00	95 822,52

Désignation du bénéficiaire	Année de mobilisation et profil d'amortissement de l'emprunt (1)		Objet de l'emprunt garanti	Organisme prêteur ou chef de file	Montant initial	Capital restant dû au 31/12/N	Durée résiduelle	Périodicité des remboursements (2)	Taux initial			Taux moyen constaté sur l'année (6)			Catégorie d'emprunt (7)	Indices ou devises pouvant modifier l'emprunt	Annuité garantie au cours de l'exercice	
	Année	Profil							Taux (3)	Index (4)	Taux actuariel (5)	Taux (3)	Index (4)	Niveau de taux			En intérêts (8)	En capital
BREST METROPOLE HABITAT	2015	P	22 RUE DE VANNES BREST	C.D.C.	456 000,00	319 373,63	16,84	A	V	LIVA	1,595	V	LIVA	1,750	A-1		5 830,76	13 812,57
BREST METROPOLE HABITAT	2015	P	33-35 RUE DE ST BRIEUC - BREST	C.D.C.	516 000,00	361 396,50	16,84	A	V	LIVA	1,595	V	LIVA	1,750	A-1		6 597,96	15 630,02
BREST METROPOLE HABITAT	2016	P	45 RUE ST-EXUPERY - BREST	C.D.C.	178 475,00	145 914,25	33,00	A	V	LIVA	2,023	V	LIVA	0,300	A-1		474,18	4 289,84
BREST METROPOLE HABITAT	2016	P	45 RUE ST-EXUPERY - BREST	C.D.C.	59 492,00	53 060,13	44,00	A	V	LIVA	2,167	V	LIVA	0,300	A-1		162,56	1 126,50
BREST METROPOLE HABITAT	2016	P	45 RUE ST-EXUPERY - BREST - BREST	C.D.C.	452 691,00	414 555,97	33,00	A	V	INF_FHT	4,239	V	INFFRXT	2,630	A-1		11 026,49	4 702,39
BREST METROPOLE HABITAT	2016	P	45 RUE ST-EXUPERY - BREST	C.D.C.	150 897,00	137 382,91	44,00	A	V	LIVA	2,932	V	LIVA	1,100	A-1		1 537,81	2 417,66
BREST METROPOLE HABITAT	2016	P	RUE DE VANNES - BREST REHABILITATION DU BERGOT	C.D.C.	1 715 175,00	1 291 606,62	17,09	A	V	LIVA	2,478	V	LIVA	1,600	A-1		21 620,70	59 687,23
BREST METROPOLE HABITAT	2016	P	5 RUE DE FOUGERES - BREST	C.D.C.	323 978,00	183 621,40	8,00	T	F	FIXE	0,891	F	FIXE	0,910	A-1		1 786,38	21 338,98
BREST METROPOLE HABITAT	2016	P	5 RUE DE FOUGERES - BREST	C.D.C.	700 000,00	374 266,65	7,50	A	V	LIVA	0,728	V	LIVA	0,250	A-1		1 050,00	45 733,33
BREST METROPOLE HABITAT	2016	P	REFINT - F 92539 LA PEROUSE 043 677	CREDIT FONCIER DE FRANCE	1 529 978,65	979 059,20	10,83	A	F	FIXE	1,370	F	FIXE	1,370	A-1		14 535,85	81 951,63
BREST METROPOLE HABITAT	2016	P	REFINT - F 2012-009 "GROUPE SCOLAIRES" 043 676	CREDIT FONCIER DE FRANCE	1 449 963,21	1 119 811,12	18,83	A	F	FIXE	1,700	F	FIXE	1,700	A-1		19 879,70	49 582,89
BREST METROPOLE HABITAT	2016	P	ACQ TERRAIN CONST 9 LOGTS 67,	C.D.C.	77 580,58	59 712,34	26,42	A	V	LIVA	2,943	V	LIVA	1,900	A-1		1 178,16	2 296,30
BREST METROPOLE HABITAT	2016	P	ACQ TER CONST BRASSERIE LAMBEZELLEC	C.D.C.	14 963,27	11 629,99	26,67	A	V	LIVA	2,994	V	LIVA	2,900	A-1		346,84	329,87
BREST METROPOLE HABITAT	2016	P	AMIRAUTE SAINT MICHEL	C.D.C.	307 396,76	231 858,96	26,75	A	V	LIVA	2,939	V	LIVA	2,900	A-1		6 943,59	7 575,35

Désignation du bénéficiaire	Année de mobilisation et profil d'amortissement de l'emprunt (1)		Objet de l'emprunt garanti	Organisme prêteur ou chef de file	Montant initial	Capital restant dû au 31/12/N	Durée résiduelle	Périodicité des remboursements (2)	Taux initial			Taux moyen constaté sur l'année (6)			Catégorie d'emprunt (7)	Indices ou devises pouvant modifier l'emprunt	Annuité garantie au cours de l'exercice	
	Année	Profil							Taux (3)	Index (4)	Taux actuariel (5)	Taux (3)	Index (4)	Niveau de taux			En intérêts (8)	En capital
BREST METROPOLE HABITAT	2016	P	ACQ TER. CONST. R. DE KERTATUPAGE	C.D.C.	35 643,33	26 884,54	26,84	A	V	LIVA	2,968	V	LIVA	2,900	A-1		805,12	878,38
BREST METROPOLE HABITAT	2016	P	ACQ TER. CONST R. ROBESPIERRE	C.D.C.	52 156,76	39 340,09	26,84	A	V	LIVA	2,968	V	LIVA	2,900	A-1		1 178,14	1 285,33
BREST METROPOLE HABITAT	2016	P	ACQ TER. CONST. R. L. PIDOUX, 41 LOGTS	C.D.C.	76 967,03	58 053,62	26,84	A	V	LIVA	2,949	V	LIVA	2,900	A-1		1 738,56	1 896,74
BREST METROPOLE HABITAT	2016	P	ACQUIS TER, CONST AVEL STERENN	C.D.C.	81 434,66	61 423,41	26,84	A	V	LIVA	2,863	V	LIVA	2,900	A-1		1 839,48	2 006,84
BREST METROPOLE HABITAT	2016	P	ACQ TER. CONST R. FUSTEL COULANGES,	C.D.C.	73 413,18	55 373,07	26,84	A	V	LIVA	2,949	V	LIVA	2,900	A-1		1 658,28	1 809,17
BREST METROPOLE HABITAT	2016	P	ACQ TER. CONST. 232, R. J.JAURES	C.D.C.	32 153,73	24 252,48	26,92	A	V	LIVA	2,968	V	LIVA	2,900	A-1		726,30	792,38
BREST METROPOLE HABITAT	2016	P	ACQUISITION ET CONST. 25 LOGEMENTS	C.D.C.	861 523,62	605 858,13	16,42	A	V	LIVA	2,500	V	LIVA	1,900	A-1		12 223,24	37 470,30
BREST METROPOLE HABITAT	2016	P	RUE PEN AR MEZNEZ 25 LOGTS	C.D.C.	249 015,52	211 125,95	28,34	A	V	LIVA	2,928	V	LIVA	1,900	A-1		4 114,41	5 422,00
BREST METROPOLE HABITAT	2016	P	ACQ. 34, RUE D' ARMORIQUE	C.D.C.	56 894,74	43 062,24	20,42	A	V	LIVA	1,544	V	LIVRETA	1,900	A-1		849,65	1 656,32
BREST METROPOLE HABITAT	2016	P	ACQ. 34, RUE D' ARMORIQUE	C.D.C.	75 177,60	63 738,78	28,34	A	V	LIVA	2,928	V	LIVA	1,900	A-1		1 242,14	1 636,90
BREST METROPOLE HABITAT	2016	P	CONST. 10 LOGTS 13 BIS KERFAUTRAS	C.D.C.	303 736,39	226 810,09	17,42	A	V	LIVA	2,512	V	LIVA	1,400	A-1		3 952,13	0,00
BREST METROPOLE HABITAT	2016	P	CONST. 10 LOGTS 13 BIS, KERFAUTRAS	C.D.C.	121 974,27	103 414,98	28,34	A	V	LIVA	2,928	V	LIVA	1,900	A-1		2 015,35	2 655,83
BREST METROPOLE HABITAT	2016	P	CONS. 11 LOGTS 40 RUE DUPERRE	C.D.C.	126 853,77	107 552,03	28,50	A	V	LIVA	2,996	V	LIVA	1,900	A-1		2 095,97	2 762,08
BREST METROPOLE HABITAT	2016	P	CONST. 11 LOGTS RUE DUPERRE	C.D.C.	424 985,31	317 350,71	17,42	A	V	LIVA	2,589	V	LIVA	1,400	A-1		7 646,74	0,00

Désignation du bénéficiaire	Année de mobilisation et profil d'amortissement de l'emprunt (1)		Objet de l'emprunt garanti	Organisme prêteur ou chef de file	Montant initial	Capital restant dû au 31/12/N	Durée résiduelle	Périodicité des remboursements (2)	Taux initial			Taux moyen constaté sur l'année (6)			Catégorie d'emprunt (7)	Indices ou devises pouvant modifier l'emprunt	Annuité garantie au cours de l'exercice	
	Année	Profil							Taux (3)	Index (4)	Taux actuariel (5)	Taux (3)	Index (4)	Niveau de taux			En intérêts (8)	En capital
BREST METROPOLE HABITAT	2016	P	10 LOGTS 13 ET 17 RUE D' ARMORIQUE	C.D.C.	82 645,78	63 119,87	28,67	A	V	LIVA	3,001	V	LIVA	2,900	A-1		1 886,12	1 918,87
BREST METROPOLE HABITAT	2016	P	3 LOGTS 45, RUE VICTOR EUSEN	C.D.C.	39 016,55	28 057,38	17,42	A	V	LIVA	2,519	V	LIVA	1,900	A-1		743,53	1 603,72
BREST METROPOLE HABITAT	2016	P	3 LOGTS 45, RUE VICTOR EUSEN F92655	C.D.C.	74 401,83	63 483,12	29,17	A	V	LIVA	2,929	V	LIVA	1,900	A-1		1 235,82	1 559,87
BREST METROPOLE HABITAT	2016	P	2 LOGTS 73 RUE GALLIENI F 92658	C.D.C.	59 263,30	42 617,12	17,42	A	V	LIVA	2,495	V	LIVA	1,900	A-1		1 395,44	2 435,92
BREST METROPOLE HABITAT	2016	P	2 LOGTS 73, RUE GALLIENI F 92647	C.D.C.	49 479,64	42 218,35	29,25	A	V	LIVA	2,937	V	LIVA	1,900	A-1		821,86	1 037,37
BREST METROPOLE HABITAT	2016	P	19 LOGTS RUE TORPILLEUR FOUUDROYANT	C.D.C.	783 272,93	563 263,23	17,42	A	V	LIVA	2,531	V	LIVA	1,900	A-1		13 146,94	32 195,24
BREST METROPOLE HABITAT	2016	P	RUE DU TORPILLEUR FOUUDROYANT F 92652	C.D.C.	253 949,39	216 681,48	29,17	A	V	LIVA	2,929	V	LIVA	1,900	A-1		4 218,11	5 324,18
BREST METROPOLE HABITAT	2016	P	5 LOGTS 45, RUE F. RIVIERE	C.D.C.	56 574,64	48 272,14	29,25	A	V	LIVA	2,937	V	LIVA	1,900	A-1		939,71	1 186,11
BREST METROPOLE HABITAT	2016	P	5 LOGTS 7, RUE FRANCOIS RIVIERE	C.D.C.	198 306,03	142 604,79	17,42	A	V	LIVA	2,531	V	LIVA	1,900	A-1		3 328,49	8 151,07
BREST METROPOLE HABITAT	2016	P	BREST LE STANG	C.D.C.	373 133,78	309 134,94	29,17	A	V	LIVA	1,570	V	LIVA	1,900	A-1		6 017,89	7 595,89
BREST METROPOLE HABITAT	2016	P	23 LOGTS AU STANG	C.D.C.	952 534,18	684 981,53	17,42	A	V	LIVA	2,531	V	LIVA	1,900	A-1		15 987,93	39 152,46
BREST METROPOLE HABITAT	2016	P	257, RUE ANATOLE FRANCE	C.D.C.	70 131,67	59 839,59	29,17	A	V	LIVA	2,929	V	LIVA	1,900	A-1		1 164,89	1 470,35
BREST METROPOLE HABITAT	2016	P	3 LOGTS 257, RUE A. FRANCE	C.D.C.	58 608,67	42 146,39	17,42	A	V	LIVA	2,531	V	LIVA	1,900	A-1		983,72	2 409,02
BREST METROPOLE HABITAT	2016	P	4 LOGTS 7, RUE VAUBAN	C.D.C.	53 736,15	38 642,46	17,42	A	V	LIVA	2,519	V	LIVA	1,900	A-1		1 024,04	2 208,75

Désignation du bénéficiaire	Année de mobilisation et profil d'amortissement de l'emprunt (1)		Objet de l'emprunt garanti	Organisme prêteur ou chef de file	Montant initial	Capital restant dû au 31/12/N	Durée résiduelle	Périodicité des remboursements (2)	Taux initial			Taux moyen constaté sur l'année (6)			Catégorie d'emprunt (7)	Indices ou devises pouvant modifier l'emprunt	Annuité garantie au cours de l'exercice	
	Année	Profil							Taux (3)	Index (4)	Taux actuariel (5)	Taux (3)	Index (4)	Niveau de taux			En intérêts (8)	En capital
BREST METROPOLE HABITAT	2016	P	4 LOGTS 7, RUE VAUBAN	C.D.C.	42 722,89	36 453,16	29,34	A	V	LIVA	2,945	V	LIVA	1,900	A-1		709,63	895,71
BREST METROPOLE HABITAT	2016	P	13 LOGTS A PEN HELEN	C.D.C.	395 765,89	333 774,22	29,25	A	V	LIVA	2,934	V	LIVA	1,900	A-1		6 497,54	8 201,32
BREST METROPOLE HABITAT	2016	P	13 LOGTS A PEN HELEN	C.D.C.	426 912,95	306 999,46	17,42	A	V	LIVA	2,544	V	LIVA	1,900	A-1		6 166,39	17 547,61
BREST METROPOLE HABITAT	2016	P	18 LOGTS A POULEDER	C.D.C.	623 706,33	448 516,50	17,42	A	V	LIVA	2,544	V	LIVA	1,900	A-1		9 008,91	25 636,49
BREST METROPOLE HABITAT	2016	P	18 LOGTS A POULEDER	C.D.C.	164 894,34	140 695,52	29,25	A	V	LIVA	2,937	V	LIVA	1,900	A-1		2 738,90	3 457,10
BREST METROPOLE HABITAT	2016	P	5 LOGTS 9, PLACE GOEZ	C.D.C.	21 411,42	18 269,21	29,34	A	V	LIVA	2,945	V	LIVA	1,900	A-1		355,64	448,91
BREST METROPOLE HABITAT	2016	P	4 LOGTS 60, RUE PUEBLA	C.D.C.	49 891,91	35 878,00	17,42	A	V	LIVA	2,531	V	LIVA	1,900	A-1		837,42	2 050,73
BREST METROPOLE HABITAT	2016	P	4 LOGTS 60, RUE PUEBLA	C.D.C.	22 033,66	18 800,12	29,25	A	V	LIVA	2,937	V	LIVA	1,900	A-1		365,98	461,95
BREST METROPOLE HABITAT	2016	P	5 LOGTS 9, PLACE GOEZ	C.D.C.	87 876,14	63 193,06	17,42	A	V	LIVA	2,531	V	LIVA	1,900	A-1		1 474,97	3 612,01
BREST METROPOLE HABITAT	2016	P	5 LOGTS 149, RUE A. FRANCE	C.D.C.	27 351,83	23 337,88	29,34	A	V	LIVA	2,945	V	LIVA	1,900	A-1		454,32	573,44
BREST METROPOLE HABITAT	2016	P	5 LOGTS 149, RUE A. FRANCE	C.D.C.	91 388,22	65 718,66	17,42	A	V	LIVA	2,544	V	LIVA	1,900	A-1		1 320,03	3 756,37
BREST METROPOLE HABITAT	2016	P	39 LOGTS RUE DE LA RESISTANCE	C.D.C.	1 272 672,59	936 911,41	19,50	A	V	LIVA	2,556	V	LIVA	2,650	A-1		54 591,53	30 597,66
BREST METROPOLE HABITAT	2016	P	39 LOGTS RUE DE LA RESISTANCE	C.D.C.	515 646,27	439 973,41	29,50	A	V	LIVA	2,962	V	LIVA	1,900	A-1		8 564,90	10 810,79
BREST METROPOLE HABITAT	2016	P	REHAB. 179 LOGTS A KERANQUERE	C.D.C.	201 072,03	82 435,86	8,42	A	V	LIVA	1,364	V	LIVA	1,600	A-1		1 474,40	9 713,91

Désignation du bénéficiaire	Année de mobilisation et profil d'amortissement de l'emprunt (1)		Objet de l'emprunt garanti	Organisme prêteur ou chef de file	Montant initial	Capital restant dû au 31/12/N	Durée résiduelle	Périodicité des remboursements (2)	Taux initial			Taux moyen constaté sur l'année (6)			Catégorie d'emprunt (7)	Indices ou devises pouvant modifier l'emprunt	Annuité garantie au cours de l'exercice	
	Année	Profil							Taux (3)	Index (4)	Taux actuariel (5)	Taux (3)	Index (4)	Niveau de taux			En intérêts (8)	En capital
BREST METROPOLE HABITAT	2016	P	6 LOGTS 33, RUE TURENNE	C.D.C.	80 073,95	58 948,53	19,59	A	V	LIVA	2,631	V	LIVA	2,650	A-1		1 857,25	1 925,14
BREST METROPOLE HABITAT	2016	P	6 LOGTS 33, RUE TURENNE	C.D.C.	53 600,62	45 734,55	29,42	A	V	LIVA	2,954	V	LIVA	1,900	A-1		890,31	1 123,76
BREST METROPOLE HABITAT	2017	P	ACQ IMM 41, RUE DE SIAM	C.D.C.	116 671,38	88 695,72	20,00	A	V	LIVA	2,695	V	LIVA	1,400	A-1		2 365,76	4 915,51
BREST METROPOLE HABITAT	2017	P	ACQ 41, RUE DE SIAM	C.D.C.	48 332,31	42 252,71	30,00	A	V	LIVA	3,058	V	LIVA	1,400	A-1		606,70	1 082,76
BREST METROPOLE HABITAT	2017	P	ACQ IMM 3, RUE FREGATE LA BOUSSOLE	C.D.C.	130 749,97	99 398,55	20,00	A	V	LIVA	2,695	V	LIVA	1,400	A-1		2 651,22	5 508,66
BREST METROPOLE HABITAT	2017	P	ACQ IMM 3, RUE FREGATE LA BOUSSOLE	C.D.C.	86 355,94	75 493,39	30,00	A	V	LIVA	3,058	V	LIVA	1,400	A-1		1 083,99	1 934,58
BREST METROPOLE HABITAT	2016	P	IMM 40, RUE DU MOULIN A Poudre	C.D.C.	219 793,73	188 661,73	30,34	A	V	LIVA	2,962	V	LIVA	1,900	A-1		3 668,94	4 440,15
BREST METROPOLE HABITAT	2016	P	IMM 40, RUE DU MOULIN A Poudre	C.D.C.	53 222,46	39 043,76	20,34	A	V	LIVA	2,573	V	LIVA	1,900	A-1		908,26	2 071,66
BREST METROPOLE HABITAT	2016	P	13 PAVILLONS RUE M. YOURCENAR	C.D.C.	662 048,18	485 675,47	20,34	A	V	LIVA	2,573	V	LIVA	1,900	A-1		11 298,17	25 769,87
BREST METROPOLE HABITAT	2016	P	13 PAVILLONS RUE M. YOURCENAR	C.D.C.	303 229,21	260 279,29	30,34	A	V	LIVA	2,962	V	LIVA	1,900	A-1		5 061,69	6 125,68
BREST METROPOLE HABITAT	2016	P	27 LOGTS RUE Y. COLLET	C.D.C.	264 405,09	226 954,29	30,42	A	V	LIVA	2,970	V	LIVA	1,900	A-1		4 413,62	5 341,37
BREST METROPOLE HABITAT	2016	P	27 LOGTS RUE Y. COLLET	C.D.C.	1 142 873,23	838 406,51	20,25	A	V	LIVA	2,561	V	LIVA	1,900	A-1		22 152,83	44 485,73
BREST METROPOLE HABITAT	2016	P	26, RUE DU PROFESSEUR LANGEVIN	C.D.C.	55 686,30	41 748,03	20,50	A	V	LIVA	2,597	V	LIVA	2,650	A-1		2 427,32	1 270,73
BREST METROPOLE HABITAT	2016	P	26 RUE DU PROFESSEUR LANGEVIN	C.D.C.	82 030,37	70 411,43	30,34	A	V	LIVA	2,962	V	LIVA	1,900	A-1		1 369,30	1 657,14

Désignation du bénéficiaire	Année de mobilisation et profil d'amortissement de l'emprunt (1)		Objet de l'emprunt garanti	Organisme prêteur ou chef de file	Montant initial	Capital restant dû au 31/12/N	Durée résiduelle	Périodicité des remboursements (2)	Taux initial			Taux moyen constaté sur l'année (6)			Catégorie d'emprunt (7)	Indices ou devises pouvant modifier l'emprunt	Annuité garantie au cours de l'exercice	
	Année	Profil							Taux (3)	Index (4)	Taux actuariel (5)	Taux (3)	Index (4)	Niveau de taux			En intérêts (8)	En capital
BREST METROPOLE HABITAT	2016	P	19 LOGTS RUES LA SOURCE ET ST MALO	C.D.C.	152 705,26	131 075,83	30,50	A	V	LIVA	2,978	V	LIVA	1,900	A-1	2 549,06	3 084,87	
BREST METROPOLE HABITAT	2016	P	19 LOGTS RUES LA SOURCE ET ST MALO	C.D.C.	825 533,17	618 902,53	20,50	A	V	LIVA	2,597	V	LIVA	2,650	A-1	13 121,10	18 838,22	
BREST METROPOLE HABITAT	2016	P	13 LOGTS VENELLE PRAT LEDAN	C.D.C.	756 539,73	522 175,92	20,59	A	V	LIVA	1,567	V	LIVRETA	2,900	A-1	15 824,08	23 482,05	
BREST METROPOLE HABITAT	2016	P	39 LOGTS VENELLE PRAT LEDAN	C.D.C.	1 081 811,86	813 269,28	20,92	A	V	LIVA	2,725	V	LIVA	2,650	A-1	28 183,49	22 451,85	
BREST METROPOLE HABITAT	2016	P	39 LOGTS VENELLE PRAT LEDAN	C.D.C.	313 616,59	270 190,71	30,92	A	V	LIVA	3,076	V	LIVA	2,900	A-1	7 990,40	5 340,20	
BREST METROPOLE HABITAT	2016	P	AMEL. 334 LOGTS GROUPE DU GUELMEUR	C.D.C.	975 246,54	495 665,41	10,09	A	V	LIVA	1,303	V	LIVRETA	1,900	A-1	10 265,96	44 648,11	
BREST METROPOLE HABITAT	2016	P	ACQ AMEL IMM 13 RUE TIERS	C.D.C.	113 541,33	84 799,02	21,25	A	V	LIVA	2,609	V	LIVA	1,900	A-1	2 234,79	4 193,05	
BREST METROPOLE HABITAT	2016	P	ACQ AMEL IMM 13 RUE TIERS	C.D.C.	67 001,02	57 835,28	31,25	A	V	LIVA	2,985	V	LIVA	1,900	A-1	1 123,67	1 305,06	
BREST METROPOLE HABITAT	2016	P	AMEL. 220 LOGTS TOURS QUELIVERZAN	C.D.C.	271 046,99	137 758,62	10,25	A	V	LIVA	1,364	V	LIVRETA	1,900	A-1	2 853,18	12 408,90	
BREST METROPOLE HABITAT	2016	P	8 LOGTS 11, RUE MARENGO	C.D.C.	218 137,44	166 708,75	21,50	A	V	LIVA	2,714	V	LIVA	2,650	A-1	9 647,13	4 264,26	
BREST METROPOLE HABITAT	2016	P	8 LOGTS 11 RUE MARENGO	C.D.C.	145 157,78	125 300,18	31,50	A	V	LIVA	3,008	V	LIVA	1,900	A-1	2 434,43	2 827,41	
BREST METROPOLE HABITAT	2016	P	CONST MAISON ENFANTS PONT NEUF	C.D.C.	521 220,14	65 160,52	0,75	A	V	LIVA	1,630	V	LIVA	2,900	A-1	3 736,15	63 672,41	
BREST METROPOLE HABITAT	2016	P	OPERATION KERANGOFF	C.D.C.	128 674,48	59 976,38	9,50	A	V	LIVA	1,434	V	LIVA	1,900	A-1	1 253,80	6 013,03	
BREST METROPOLE HABITAT	2016	P	COMPACTAGE 40 PRETS CDC	C.D.C.	23 084 381,86	16 108 447,47	18,42	A	V	LIVA	2,614	V	LIVA	1,400	A-1	251 752,24	0,00	

Désignation du bénéficiaire	Année de mobilisation et profil d'amortissement de l'emprunt (1)		Objet de l'emprunt garanti	Organisme prêteur ou chef de file	Montant initial	Capital restant dû au 31/12/N	Durée résiduelle	Périodicité des remboursements (2)	Taux initial			Taux moyen constaté sur l'année (6)			Catégorie d'emprunt (7)	Indices ou devises pouvant modifier l'emprunt	Annuité garantie au cours de l'exercice	
	Année	Profil							Taux (3)	Index (4)	Taux actuariel (5)	Taux (3)	Index (4)	Niveau de taux			En intérêts (8)	En capital
BREST METROPOLE HABITAT	2016	P	41 LOGEMENT KERINOU BREST	C.D.C.	1 031 936,24	856 103,36	25,42	A	V	LIVA	2,904	V	LIVA	1,900	A-1		16 746,40	25 286,16
BREST METROPOLE HABITAT	2016	P	CONST.62 LOGMTS CITE KERIGONA	C.D.C.	683 337,71	383 712,14	12,17	A	V	LIVA	1,386	V	LIVRETA	1,900	A-1		7 861,17	30 033,85
BREST METROPOLE HABITAT	2016	P	CONST. 62 LOGMTS CITE KERIGON	C.D.C.	681 705,30	382 795,49	12,25	A	V	LIVA	1,412	V	LIVRETA	1,900	A-1		7 842,39	29 962,11
BREST METROPOLE HABITAT	2016	P	CONST.62 LOGMTS CITE KERIGONA	C.D.C.	207 816,62	116 694,50	12,34	A	V	LIVA	1,438	V	LIVRETA	1,900	A-1		2 390,74	9 133,89
BREST METROPOLE HABITAT	2016	P	ACQ AMELIOR. 29 LOGTS KERANROUX	C.D.C.	490 604,89	287 225,06	13,17	A	V	LIVA	1,406	V	LIVRETA	1,900	A-1		5 855,07	20 936,30
BREST METROPOLE HABITAT	2016	P	AMEL. 94 LOGMTS A KERANROUX	C.D.C.	437 537,18	272 733,05	13,75	A	V	LIVA	1,576	V	LIVRETA	2,900	A-1		8 403,31	17 036,30
BREST METROPOLE HABITAT	2016	P	ACQ AMEL 4 LOGMTS F RIVIERE	C.D.C.	80 186,65	49 983,30	13,92	A	V	LIVA	1,625	V	LIVRETA	2,900	A-1		1 540,06	3 122,21
BREST METROPOLE HABITAT	2016	P	CONST.13 LOGMTS R. KERAMPERE	C.D.C.	334 415,89	208 453,74	13,92	A	V	LIVA	1,625	V	LIVRETA	2,900	A-1		6 422,77	13 021,08
BREST METROPOLE HABITAT	2016	P	ACQ. AMEL. 8 LOGMTS R. BRUAT	C.D.C.	139 374,62	89 318,84	14,67	A	V	LIVA	1,559	V	LIVRETA	2,900	A-1		2 740,12	5 168,20
BREST METROPOLE HABITAT	2016	P	ACQ. AMEL. 20 LOGMTS ANATOLE FR	C.D.C.	354 315,72	207 434,44	13,50	A	V	LIVA	1,502	V	LIVRETA	1,900	A-1		4 228,54	15 120,24
BREST METROPOLE HABITAT	2016	P	ACQ. 100 LOGMTS RUE MAISSIN	C.D.C.	137 893,82	85 954,30	13,75	A	V	LIVA	1,576	V	LIVRETA	2,900	A-1		2 648,38	5 369,14
BREST METROPOLE HABITAT	2016	P	CONST. 5 LOGMTS 7, R. RACINE	C.D.C.	142 169,99	91 110,27	14,84	A	V	LIVA	1,605	V	LIVRETA	2,900	A-1		2 795,08	5 271,85
BREST METROPOLE HABITAT	2016	P	CONST 6 LOGMTS 37 R. TOUROT	C.D.C.	172 580,20	107 875,54	15,34	A	V	LIVA	1,480	V	LIVRETA	1,900	A-1		2 181,20	6 924,60
BREST METROPOLE HABITAT	2016	P	CONST 18 LOGMTS GUELMEUR	C.D.C.	536 246,68	335 194,30	15,34	A	V	LIVA	1,480	V	LIVRETA	1,900	A-1		6 777,50	21 516,32

Désignation du bénéficiaire	Année de mobilisation et profil d'amortissement de l'emprunt (1)		Objet de l'emprunt garanti	Organisme prêteur ou chef de file	Montant initial	Capital restant dû au 31/12/N	Durée résiduelle	Périodicité des remboursements (2)	Taux initial			Taux moyen constaté sur l'année (6)			Catégorie d'emprunt (7)	Indices ou devises pouvant modifier l'emprunt	Annuité garantie au cours de l'exercice	
	Année	Profil							Taux (3)	Index (4)	Taux actuariel (5)	Taux (3)	Index (4)	Niveau de taux			En intérêts (8)	En capital
BREST METROPOLE HABITAT	2016	P	CONST 12 LOGMTS R. BAILLY	C.D.C.	425 123,67	265 734,12	15,50	A	V	LIVA	1,522	V	LIVRETA	1,900	A-1	5 373,04	17 057,63	
BREST METROPOLE HABITAT	2016	P	FIN. 19 LOGTS ZAC KEREDERN	C.D.C.	664 461,25	415 338,02	15,34	A	V	LIVA	1,480	V	LIVRETA	1,900	A-1	8 397,98	26 660,79	
BREST METROPOLE HABITAT	2016	P	CONST. 41 LOGMTS ILOT BRANDA REFI F95300	C.D.C.	1 353 350,81	907 699,90	16,84	A	V	LIVA	1,610	V	LIVRETA	2,900	A-1	27 647,88	45 675,44	
BREST METROPOLE HABITAT	2016	P	TRAVX CONST. 14 LOGMTS KERVAO REFI F95250	C.D.C.	578 991,76	371 529,15	16,42	A	V	LIVA	1,510	V	LIVRETA	1,900	A-1	7 487,03	22 524,81	
BREST METROPOLE HABITAT	2016	P	CONST. 21 LOGMTS R. MUGUET REFI F95170	C.D.C.	877 583,54	563 130,39	16,42	A	V	LIVA	1,510	V	LIVRETA	1,900	A-1	11 348,16	34 141,09	
BREST METROPOLE HABITAT	2016	P	CONST. 12 LOGMTS PAUL ELUARD REFI F95110	C.D.C.	338 697,90	205 407,48	14,34	A	V	LIVA	1,468	V	LIVRETA	1,900	A-1	4 169,08	14 017,76	
BREST METROPOLE HABITAT	2016	P	CONST. 48 LOGTS PILIER ROUGE	C.D.C.	1 631 874,02	1 045 793,72	14,92	A	V	LIVA	1,627	V	LIVRETA	2,900	A-1	32 082,87	60 512,03	
BREST METROPOLE HABITAT	2016	P	CONST 24 LOGMTS R. F CORDON	C.D.C.	956 488,99	597 877,20	15,17	A	V	LIVA	1,438	V	LIVRETA	1,900	A-1	12 088,85	38 378,09	
BREST METROPOLE HABITAT	2016	P	30 LOGMTS CLINIQUE ST ESPRIT	C.D.C.	935 085,79	584 498,61	15,17	A	V	LIVA	1,438	V	LIVRETA	1,900	A-1	11 818,34	37 519,31	
BREST METROPOLE HABITAT	2016	P	CONST 7 LOGMTS R. DENIS PAPIN	C.D.C.	270 850,53	169 301,86	15,25	A	V	LIVA	1,460	V	LIVRETA	1,900	A-1	3 423,22	10 867,59	
BREST METROPOLE HABITAT	2016	P	REHAB 7 LOGMTS 56, BD GAMBETT	C.D.C.	183 639,19	111 432,80	14,42	A	V	LIVA	1,491	V	LIVRETA	1,900	A-1	2 261,53	7 595,05	
BREST METROPOLE HABITAT	2016	P	TRAVX REHAB 49, R. DE L'EGLIS	C.D.C.	468 810,79	263 249,63	12,17	A	V	LIVA	1,386	V	LIVRETA	1,900	A-1	5 393,24	20 605,03	
BREST METROPOLE HABITAT	2016	P	CONST 11 LOGTS 49, R L'EGLISE	C.D.C.	136 218,87	76 490,49	12,25	A	V	LIVA	1,412	V	LIVRETA	1,900	A-1	1 567,07	5 987,05	
BREST METROPOLE HABITAT	2016	P	KERINO LOSTALLEN ET C PEGUY	C.D.C.	353 476,95	213 379,65	12,59	A	V	LIVA	1,517	V	LIVRETA	2,900	A-1	6 607,51	14 465,65	

Désignation du bénéficiaire	Année de mobilisation et profil d'amortissement de l'emprunt (1)		Objet de l'emprunt garanti	Organisme prêteur ou chef de file	Montant initial	Capital restant dû au 31/12/N	Durée résiduelle	Périodicité des remboursements (2)	Taux initial			Taux moyen constaté sur l'année (6)			Catégorie d'emprunt (7)	Indices ou devises pouvant modifier l'emprunt	Annuité garantie au cours de l'exercice	
	Année	Profil							Taux (3)	Index (4)	Taux actuariel (5)	Taux (3)	Index (4)	Niveau de taux			En intérêts (8)	En capital
BREST METROPOLE HABITAT	2017	P	CONST 36 LOGMTS R. FREGATE LA	C.D.C.	676 657,91	436 162,33	13,00	A	V	LIVA	1,650	V	LIVRETA	1,400	A-1	6 583,67	34 100,06	
BREST METROPOLE HABITAT	2016	P	REHAB IMM. 74, R. DE VERDUN	C.D.C.	73 465,18	44 553,86	14,42	A	V	LIVA	1,491	V	LIVRETA	1,900	A-1	904,29	3 040,52	
BREST METROPOLE HABITAT	2016	P	ACQ ET REHAB IMM. 190, R. A. F	C.D.C.	58 851,68	37 715,35	14,59	A	V	LIVA	1,536	V	LIVRETA	2,900	A-1	1 157,03	2 182,30	
BREST METROPOLE HABITAT	2016	P	CONST R. DE L'EGLISE, R. LARS	C.D.C.	41 963,68	26 230,46	15,34	A	V	LIVA	1,480	F	LIVRETA	1,900	A-1	530,37	1 683,75	
BREST METROPOLE HABITAT	2016	P	CONST DE 26 LOGMTS LOSTALLEN	C.D.C.	33 489,05	20 933,16	15,34	A	V	LIVA	1,480	V	LIVRETA	1,900	A-1	423,26	1 343,71	
BREST METROPOLE HABITAT	2016	P	CONST 11 LOGMTS 49, R. EGLISE	C.D.C.	13 637,20	8 524,27	15,34	A	V	LIVA	1,480	V	LIVRETA	1,900	A-1	172,36	547,17	
BREST METROPOLE HABITAT	2016	P	CONST ILOT MAIRIE LAMBEZ 15 LO	C.D.C.	548 087,62	332 394,42	14,50	A	V	LIVA	1,513	V	LIVRETA	1,900	A-1	6 746,49	22 683,82	
BREST METROPOLE HABITAT	2016	P	ACQUIS. REHAB. 196 R A.FRANCE	C.D.C.	78 699,93	52 784,48	16,84	A	V	LIVA	1,610	V	LIVRETA	2,900	A-1	1 607,78	2 656,11	
BREST METROPOLE HABITAT	2018	P	12 pavillons Fontaine MARGOT - BREST	ARKEA - CMB	1 200 000,00	795 524,69	26,00	A	V	LIVA	1,750	V	LIVA	3,000	A-1	24 585,88	24 004,67	
BREST METROPOLE HABITAT	2020	P	Les hauts de Kerleguer - BREST	C.D.C.	971 815,00	932 040,30	36,59	A	V	LIVA	3,757	V	LIVA	3,110	A-1	29 126,52	4 503,64	
BREST METROPOLE HABITAT	2020	P	Les hauts de Kerleguer - BREST	C.D.C.	1 548 260,00	1 507 148,07	46,59	A	V	LIVA	3,817	V	LIVA	3,110	A-1	45 987,81	0,00	
BREST METROPOLE HABITAT	2020	P	Les hauts de Kerleguer - BREST	C.D.C.	983 664,00	943 404,33	36,59	A	V	LIVA	3,757	V	LIVA	3,110	A-1	29 481,65	4 558,55	
BREST METROPOLE HABITAT	2020	C	Les hauts de Kerleguer - BREST	C.D.C.	185 000,00	185 000,00	36,59	A	V	LIVA	1,092	V	LIVA	3,600	A-1	0,00	0,00	
BREST METROPOLE HABITAT	2020	P	Foyer KERLIVET BREST	C.D.C.	272 948,00	260 163,14	36,75	A	V	LIVA	3,273	V	LIVA	2,600	A-1	6 810,69	1 786,52	

Désignation du bénéficiaire	Année de mobilisation et profil d'amortissement de l'emprunt (1)		Objet de l'emprunt garanti	Organisme prêteur ou chef de file	Montant initial	Capital restant dû au 31/12/N	Durée résiduelle	Périodicité des remboursements (2)	Taux initial			Taux moyen constaté sur l'année (6)			Catégorie d'emprunt (7)	Indices ou devises pouvant modifier l'emprunt	Annuité garantie au cours de l'exercice	
	Année	Profil							Taux (3)	Index (4)	Taux actuariel (5)	Taux (3)	Index (4)	Niveau de taux			En intérêts (8)	En capital
BREST METROPOLE HABITAT	2020	C	10 Lgts rue Saint Saens BREST	C.D.C.	50 000,00	50 000,00	36,75	A	V	LIVA	1,092	V	LIVA	3,600	A-1		0,00	0,00
BREST METROPOLE HABITAT	2020	P	10 Lgts rue Saint Saens BREST	C.D.C.	209 780,00	199 953,93	36,75	A	V	LIVA	3,273	V	LIVA	2,600	A-1		5 234,50	1 373,07
BREST METROPOLE HABITAT	2020	P	10 Lgts rue Saint Saens BREST	C.D.C.	233 726,00	226 323,96	46,75	A	V	LIVA	3,331	V	LIVA	2,600	A-1		5 892,24	300,59
BREST METROPOLE HABITAT	2020	P	10 Lgts rue Saint Saens BREST	C.D.C.	29 884,00	28 180,02	36,75	A	V	LIVA	2,498	V	LIVA	1,800	A-1		512,52	293,29
BREST METROPOLE HABITAT	2020	P	10 Lgts rue Saint Saens BREST	C.D.C.	69 756,00	66 843,68	46,75	A	V	LIVA	2,555	V	LIVA	1,800	A-1		1 208,91	318,05
BREST METROPOLE HABITAT	2020	P	7 Logts rue Puebla BREST	C.D.C.	196 624,00	187 414,16	36,75	A	V	LIVA	3,273	V	LIVA	2,600	A-1		4 906,23	1 286,95
BREST METROPOLE HABITAT	2020	P	7 Logts rue Puebla BREST	C.D.C.	105 405,00	102 066,85	46,75	A	V	LIVA	3,331	V	LIVA	2,600	A-1		2 657,26	135,56
BREST METROPOLE HABITAT	2020	P	7 Logts rue Puebla BREST	C.D.C.	70 426,00	66 410,31	36,75	A	V	LIVA	2,498	V	LIVA	1,800	A-1		1 207,83	691,19
BREST METROPOLE HABITAT	2020	P	7 Logts rue Puebla BREST	C.D.C.	37 752,00	36 175,86	46,75	A	V	LIVA	2,555	V	LIVA	1,800	A-1		654,26	172,13
BREST METROPOLE HABITAT	2020	C	7 Logts rue Puebla BREST	C.D.C.	35 000,00	35 000,00	36,75	A	V	LIVA	1,092	V	LIVA	3,600	A-1		0,00	0,00
BREST METROPOLE HABITAT	2020	P	PSLA - Opération Messioual Ilot 3	ARKEA - CMB	2 400 000,00	25 955,23	27,00	A	V	LIVA	1,500	V	LIVA	3,500	A-1		1 069,22	775,22
BREST METROPOLE HABITAT	2020	P	Brest Pen Ar Créac'h	C.D.C.	2 860 000,00	2 583 203,26	21,92	A	V	LIVA	2,297	V	LIVA	1,750	A-1		46 390,77	67 697,86
BREST METROPOLE HABITAT	2020	P	Brest Pen Ar Créac'h	C.D.C.	3 275 091,00	2 901 630,27	21,92	A	F	FIXE	0,455	F	FIXE	0,460	A-1		13 922,77	125 058,67
BREST METROPOLE HABITAT	2021	P	Brest Les Capucins Ilot D	C.D.C.	446 857,00	425 926,28	36,92	A	V	LIVA	3,260	V	LIVA	2,600	A-1		11 150,13	2 924,79

Désignation du bénéficiaire	Année de mobilisation et profil d'amortissement de l'emprunt (1)		Objet de l'emprunt garanti	Organisme prêteur ou chef de file	Montant initial	Capital restant dû au 31/12/N	Durée résiduelle	Périodicité des remboursements (2)	Taux initial			Taux moyen constaté sur l'année (6)			Catégorie d'emprunt (7)	Indices ou devises pouvant modifier l'emprunt	Annuité garantie au cours de l'exercice	
	Année	Profil							Taux (3)	Index (4)	Taux actuariel (5)	Taux (3)	Index (4)	Niveau de taux			En intérêts (8)	En capital
BREST METROPOLE HABITAT	2021	P	Brest Les Capucins Ilot D	C.D.C.	393 379,00	380 920,78	46,92	A	V	LIVA	3,320	V	LIVA	2,600	A-1	9 917,09	505,92	
BREST METROPOLE HABITAT	2021	P	Brest Les Capucins Ilot D	C.D.C.	202 684,00	191 126,96	36,92	A	V	LIVA	2,506	V	LIVA	1,800	A-1	3 476,09	1 989,23	
BREST METROPOLE HABITAT	2021	P	Brest Les Capucins Ilot D	C.D.C.	178 428,00	170 978,65	46,92	A	V	LIVA	2,561	V	LIVA	1,800	A-1	3 092,26	813,52	
BREST METROPOLE HABITAT	2021	P	32 logements Rue Cosmao Dumanoir	C.D.C.	475 926,00	460 241,19	37,84	A	V	LIVA	2,624	V	LIVA	1,800	A-1	8 364,77	4 468,46	
BREST METROPOLE HABITAT	2021	P	32 logements Rue Cosmao Dumanoir	C.D.C.	216 824,00	211 882,24	47,84	A	V	LIVA	2,658	V	LIVA	1,800	A-1	3 830,37	915,90	
BREST METROPOLE HABITAT	2021	P	32 logements Rue Cosmao Dumanoir	C.D.C.	1 194 351,00	1 163 231,38	37,84	A	V	LIVA	3,409	V	LIVA	2,600	A-1	30 430,91	7 188,28	
BREST METROPOLE HABITAT	2021	P	32 logements Rue Cosmao Dumanoir	C.D.C.	544 126,00	535 421,26	47,84	A	V	LIVA	3,443	V	LIVA	2,600	A-1	13 933,53	483,69	
BREST METROPOLE HABITAT	2021	P	21 logements Fontaine Margot	C.D.C.	213 181,00	206 155,32	37,84	A	V	LIVA	2,624	V	LIVA	1,800	A-1	3 746,82	2 001,55	
BREST METROPOLE HABITAT	2021	P	21 logements Fontaine Margot	C.D.C.	109 899,00	107 394,23	47,84	A	V	LIVA	2,658	V	LIVA	1,800	A-1	1 941,45	464,23	
BREST METROPOLE HABITAT	2021	P	21 logements Fontaine Margot	C.D.C.	1 842 003,00	1 794 008,38	37,84	A	V	LIVA	3,409	V	LIVA	2,600	A-1	46 932,46	11 086,21	
BREST METROPOLE HABITAT	2021	P	21 logements Fontaine Margot	C.D.C.	340 804,00	335 351,93	47,84	A	V	LIVA	3,443	V	LIVA	2,600	A-1	8 727,03	302,95	
BREST METROPOLE HABITAT	2022	P	Réhabilitation 272 lgts Groupe KERBERNARD BREST	C.D.C.	2 651 809,00	2 461 509,97	22,84	A	F	FIXE	0,880	F	FIXE	0,930	A-1	23 781,03	95 589,91	
BREST METROPOLE HABITAT	2021	P	Réhabilitation 272 lgts Groupe KERBERNARD BREST	C.D.C.	4 255 500,00	4 003 392,08	22,84	A	V	LIVA	2,470	V	LIVA	1,750	A-1	71 759,53	97 152,61	
BREST METROPOLE HABITAT	2021	P	Réhabilitation 59 lgts Groupe KERMARIA BREST	C.D.C.	1 681 217,00	1 586 175,70	22,84	A	V	LIVA	3,308	V	LIVA	2,600	A-1	42 183,05	36 249,15	

Désignation du bénéficiaire	Année de mobilisation et profil d'amortissement de l'emprunt (1)		Objet de l'emprunt garanti	Organisme prêteur ou chef de file	Montant initial	Capital restant dû au 31/12/N	Durée résiduelle	Périodicité des remboursements (2)	Taux initial			Taux moyen constaté sur l'année (6)			Catégorie d'emprunt (7)	Indices ou devises pouvant modifier l'emprunt	Annuité garantie au cours de l'exercice	
	Année	Profil							Taux (3)	Index (4)	Taux actuariel (5)	Taux (3)	Index (4)	Niveau de taux			En intérêts (8)	En capital
BREST METROPOLE HABITAT	2021	P	Réhabilitation 59 Igts Groupe KERMARIA BREST	C.D.C.	354 000,00	328 896,46	22,84	A	F	FIXE	1,017	F	FIXE	1,030	A-1		3 517,58	12 616,08
BREST METROPOLE HABITAT	2022	P	Réhabilitation 402 Igts Groupe LAMBEZELLEC BREST	C.D.C.	2 557 776,00	2 374 224,98	22,84	A	F	FIXE	0,880	F	FIXE	0,930	A-1		22 937,76	92 200,29
BREST METROPOLE HABITAT	2022	P	Réhabilitation 402 Igts Groupe LAMBEZELLEC BREST	C.D.C.	4 644 000,00	4 368 876,24	22,84	A	V	LIVA	2,501	V	LIVA	1,750	A-1		78 310,72	106 022,02
BREST METROPOLE HABITAT	2021	P	Réhabilitation 56 Igts Groupe POULCANASTROC KERBLOAS BREST	C.D.C.	295 248,00	260 677,32	12,84	A	V	LIVA	1,857	V	LIVA	1,250	A-1		3 453,06	15 567,23
BREST METROPOLE HABITAT	2021	P	Réhabilitation 41 Igts SANQUER BREST	C.D.C.	60 000,00	56 445,43	22,84	A	V	LIVA	2,482	V	LIVA	1,750	A-1		1 011,77	1 369,79
BREST METROPOLE HABITAT	2021	P	Réhabilitation 41 Igts SANQUER BREST	C.D.C.	270 296,68	250 899,66	22,84	A	F	FIXE	0,919	F	FIXE	0,930	A-1		2 423,98	9 743,40
BREST METROPOLE HABITAT	2021	P	Réhabilitation 41 Igts SANQUER BREST	C.D.C.	653 662,32	616 709,98	22,84	A	V	LIVA	3,308	V	LIVA	2,600	A-1		16 400,90	14 093,78
BREST METROPOLE HABITAT	2021	P	Réhabilitation 41 Igts SANQUER BREST	C.D.C.	210 000,00	195 108,08	22,84	A	F	FIXE	1,017	F	FIXE	1,030	A-1		2 086,70	7 484,11
BREST METROPOLE HABITAT	2021	C	Réhabilitation 41 Igts SANQUER BREST	C.D.C.	410 000,00	410 000,00	27,84	A	V	FIXE	0,721	V	FIXE	0,000	A-1		0,00	0,00
BREST METROPOLE HABITAT	2022	P	11 logements Rue Robespierre	C.D.C.	756 303,00	756 303,00	39,09	A	V	LIVA	3,902	V	LIVA	1,530	A-1		61,85	0,00
BREST METROPOLE HABITAT	2022	P	11 logements Rue Robespierre	C.D.C.	670 690,00	670 690,00	39,09	A	V	LIVA	3,902	V	LIVA	1,530	A-1		54,85	0,00
BREST METROPOLE HABITAT	2022	P	11 logements Rue Robespierre	C.D.C.	390 244,00	390 244,00	49,09	A	V	LIVA	3,924	V	LIVA	1,530	A-1		31,92	0,00
BREST METROPOLE HABITAT	2022	C	11 logements Rue Robespierre	C.D.C.	55 000,00	55 000,00	38,09	A	V	LIVA	1,110	V	LIVA	1,600	A-1		0,00	0,00
BREST METROPOLE HABITAT	2022	P	31 logements Rue Yves GILOUX	C.D.C.	1 503 658,00	1 476 008,51	38,09	A	V	LIVA	3,771	V	LIVA	1,510	A-1		3 832,83	27 649,49

Désignation du bénéficiaire	Année de mobilisation et profil d'amortissement de l'emprunt (1)		Objet de l'emprunt garanti	Organisme prêteur ou chef de file	Montant initial	Capital restant dû au 31/12/N	Durée résiduelle	Périodicité des remboursements (2)	Taux initial			Taux moyen constaté sur l'année (6)			Catégorie d'emprunt (7)	Indices ou devises pouvant modifier l'emprunt	Annuité garantie au cours de l'exercice	
	Année	Profil							Taux (3)	Index (4)	Taux actuariel (5)	Taux (3)	Index (4)	Niveau de taux			En intérêts (8)	En capital
BREST METROPOLE HABITAT	2022	P	31 logements Rue Yves GILOUX	C.D.C.	1 421 707,00	1 395 564,44	38,09	A	V	LIVA	3,799	V	LIVA	1,510	A-1	3 623,93	26 142,56	
BREST METROPOLE HABITAT	2022	P	31 logements Rue Yves GILOUX	C.D.C.	1 184 756,00	1 168 720,50	48,09	A	V	LIVA	3,836	V	LIVA	1,510	A-1	3 019,95	16 035,50	
BREST METROPOLE HABITAT	2022	C	31 logements Rue Yves GILOUX	C.D.C.	155 000,00	155 000,00	38,09	A	V	LIVA	1,093	V	LIVA	1,100	A-1	0,00	0,00	
BREST METROPOLE HABITAT	2022	P	Brest Messioual II ilot 1 10 lgts r Irene Joliot Curie	C.D.C.	726 904,00	713 594,07	38,50	A	V	LIVA	3,353	V	LIVA	1,530	A-1	1 937,91	13 309,93	
BREST METROPOLE HABITAT	2022	P	Brest Messioual II ilot 1 10 lgts r Irene Joliot Curie	C.D.C.	662 945,00	650 806,19	38,50	A	V	LIVA	3,353	V	LIVA	1,530	A-1	1 767,39	12 138,81	
BREST METROPOLE HABITAT	2022	P	Brest Messioual II ilot 1 10 lgts r Irene Joliot Curie	C.D.C.	392 237,00	386 956,93	48,50	A	V	LIVA	3,384	V	LIVA	1,530	A-1	1 045,69	5 280,07	
BREST METROPOLE HABITAT	2022	C	Brest Messioual II ilot 1 10 lgts r Irene Joliot Curie	C.D.C.	50 000,00	50 000,00	38,50	A	V	LIVA	1,094	V	LIVA	1,600	A-1	0,00	0,00	
BREST METROPOLE HABITAT	2022	P	115 lgts étudiants 15 rue de l'Harteloire	C.D.C.	1 664 146,00	1 630 064,15	28,59	A	F	FIXE	2,960	F	FIXE	3,160	A-1	8 675,05	34 081,85	
BREST METROPOLE HABITAT	2022	P	115 lgts étudiants 15 rue de l'Harteloire	C.D.C.	2 144 430,00	2 105 164,55	38,59	A	V	LIVA	3,350	V	LIVA	1,530	A-1	5 448,66	39 265,45	
BREST METROPOLE HABITAT	2022	P	115 lgts étudiants 15 rue de l'Harteloire	C.D.C.	1 787 026,00	1 762 970,08	48,59	A	V	LIVA	3,382	V	LIVA	1,530	A-1	4 540,56	24 055,92	
BREST METROPOLE HABITAT	2022	C	115 lgts étudiants 15 rue de l'Harteloire	C.D.C.	1 150 000,00	1 150 000,00	38,59	A	V	LIVA	1,094	V	LIVA	1,600	A-1	0,00	0,00	
BREST METROPOLE HABITAT	2022	P	20 lgts 82 rue Massillon 31 rue Jule Ferry	C.D.C.	218 533,00	215 997,41	38,75	A	V	LIVA	2,678	V	LIVA	1,800	A-1	650,74	2 535,59	
BREST METROPOLE HABITAT	2022	P	20 lgts 82 rue Massillon 31 rue Jule Ferry	C.D.C.	60 586,00	60 186,96	48,75	A	V	LIVA	2,701	V	LIVA	1,800	A-1	180,41	399,04	
BREST METROPOLE HABITAT	2022	P	20 lgts 82 rue Massillon 31 rue Jule Ferry	C.D.C.	502 536,00	498 327,03	38,75	A	V	LIVA	3,437	V	LIVA	2,600	A-1	2 154,43	4 208,97	

Désignation du bénéficiaire	Année de mobilisation et profil d'amortissement de l'emprunt (1)		Objet de l'emprunt garanti	Organisme prêteur ou chef de file	Montant initial	Capital restant dû au 31/12/N	Durée résiduelle	Périodicité des remboursements (2)	Taux initial			Taux moyen constaté sur l'année (6)			Catégorie d'emprunt (7)	Indices ou devises pouvant modifier l'emprunt	Annuité garantie au cours de l'exercice	
	Année	Profil							Taux (3)	Index (4)	Taux actuariel (5)	Taux (3)	Index (4)	Niveau de taux			En intérêts (8)	En capital
BREST METROPOLE HABITAT	2022	P	20 lgts 82 rue Massillon 31 rue Jule Ferry	C.D.C.	219 468,00	218 701,11	48,75	A	V	LIVA	3,466	V	LIVA	2,600	A-1		940,89	766,89
BREST METROPOLE HABITAT	2022	P	Réhab 105 lgts rue Kerber et 4 rue Francois Cordon	C.D.C.	1 335 500,00	1 299 503,76	23,75	A	V	LIVA	2,565	V	LIVA	1,750	A-1		3 867,11	35 996,24
BREST METROPOLE HABITAT	2022	P	Financement opération Messioual 2 ilot 2 à Brest	ARKEA - CMB	400 000,00	391 592,30	29,00	A	V	LIVA	4,010	V	LIVRETA	3,000	A-1		15 638,36	8 407,70
BREST METROPOLE HABITAT	2022	P	Acquisition Amélioration 54 lgts 2 Rue de Kernaria	C.D.C.	2 365 476,00	2 324 586,97	38,75	A	V	LIVA	2,663	V	LIVA	1,800	A-1		7 043,78	40 889,03
BREST METROPOLE HABITAT	2023	P	Construction de 7 logements situés 45 rue Saint Marc 29200 BREST	C.D.C.	92 633,00	92 633,00	39,84	A	V	LIVA	2,800	V	LIVA	2,800	A-1		0,00	0,00
BREST METROPOLE HABITAT	2023	P	Construction de 7 logements situés 45 rue Saint Marc 29200 BREST	C.D.C.	67 725,00	67 725,00	49,84	A	V	LIVA	2,800	V	LIVA	2,800	A-1		0,00	0,00
BREST METROPOLE HABITAT	2023	C	Construction de 7 logements situés 45 rue Saint Marc 29200 BREST	C.D.C.	35 000,00	35 000,00	39,84	A	V	FIXE	0,202	V	FIXE	0,000	A-1		0,00	0,00
BREST METROPOLE HABITAT	2023	P	Construction de 7 logements situés 45 rue Saint Marc 29200 BREST	C.D.C.	314 674,00	314 674,00	39,84	A	V	FIXE	1,702	V	FIXE	4,240	A-1		0,00	0,00
BREST METROPOLE HABITAT	2023	P	Construction de 7 logements situés 45 rue Saint Marc 29200 BREST	C.D.C.	215 616,00	215 616,00	49,84	A	V	FIXE	1,574	V	FIXE	4,240	A-1		0,00	0,00
BREST METROPOLE HABITAT	2023	P	Construction de 10 logements situés 75 à 115 rue Nicole Reine Lepaute 29200 BREST	C.D.C.	192 000,00	192 000,00	39,84	A	V	LIVA	2,800	V	LIVA	2,800	A-1		0,00	0,00
BREST METROPOLE HABITAT	2023	P	Construction de 10 logements situés 75 à 115 rue Nicole Reine Lepaute 29200 BREST	C.D.C.	103 570,00	103 570,00	49,84	A	V	LIVA	2,800	V	LIVA	2,800	A-1		0,00	0,00
BREST METROPOLE HABITAT	2023	C	Construction de 10 logements situés 75 à 115 rue Nicole Reine Lepaute 29200 BREST	C.D.C.	50 000,00	50 000,00	39,84	A	V	FIXE	0,202	V	FIXE	0,000	A-1		0,00	0,00
BREST METROPOLE HABITAT	2023	P	Construction de 10 logements situés 75 à 115 rue Nicole Reine Lepaute 29200 BREST	C.D.C.	470 000,00	470 000,00	39,84	A	V	FIXE	1,702	V	FIXE	4,240	A-1		0,00	0,00

Désignation du bénéficiaire	Année de mobilisation et profil d'amortissement de l'emprunt (1)		Objet de l'emprunt garanti	Organisme prêteur ou chef de file	Montant initial	Capital restant dû au 31/12/N	Durée résiduelle	Périodicité des remboursements (2)	Taux initial			Taux moyen constaté sur l'année (6)			Catégorie d'emprunt (7)	Indices ou devises pouvant modifier l'emprunt	Annuité garantie au cours de l'exercice	
	Année	Profil							Taux (3)	Index (4)	Taux actuariel (5)	Taux (3)	Index (4)	Niveau de taux			En intérêts (8)	En capital
BREST METROPOLE HABITAT	2023	P	Construction de 10 logements situés 75 à 115 rue Nicole Reine Lepaute 29200 BREST	C.D.C.	249 828,00	249 828,00	49,84	A	V	FIXE	1,574	V	FIXE	4,240	A-1		0,00	0,00
BREST METROPOLE HABITAT	2005	P	REHABILITATION 5 PAVIL D'HABITAT ADAPT TRANCHE 14- BREST	C.D.C.	273 000,00	96 343,25	16,25	A	V	LIVA	0,455	V	LIVA	1,700	A-1		1 732,28	5 555,80
BREST METROPOLE HABITAT	2005	P	ACQ-AMELIORATION 5 LOGTS 60 R GALIENI	C.D.C.	157 000,00	93 261,12	17,09	A	V	LIVA	2,116	V	LIVA	1,250	A-1		1 223,20	4 594,87
BREST METROPOLE HABITAT	2005	P	ACQ AMELIORATION IMM 60 R GALIENI BR	C.D.C.	108 000,00	81 816,44	32,09	A	V	LIVA	2,413	V	LIVA	1,250	A-1		1 047,62	1 993,32
BREST METROPOLE HABITAT	2004	P	ACQ-AMELIOR 4 LGTS 6 R KERAVEL BREST PLS 399 BREST 6 RUE KERAVEL	CREDIT AGRICOLE	286 000,00	130 962,37	10,78	T	V	LIVA	3,231	V	LIVA	3,338	A-1		4 535,69	9 408,81
BREST METROPOLE HABITAT	2005	P	CONS 38 LOGTS RUE Y. GILOUX	C.D.C.	2 015 548,00	1 153 161,66	16,00	A	V	LIVA	2,257	V	LIVA	0,750	A-1		9 124,05	63 378,93
BREST METROPOLE HABITAT	2005	P	CONS 38 LOGTS RUE Y. GILOUX	C.D.C.	445 700,00	333 675,70	31,00	A	V	LIVA	2,409	V	LIVA	0,750	A-1		2 571,54	9 195,98
BREST METROPOLE HABITAT	2005	P	ACQ 1 PAVILLON 5, RUE COLONEL FAUCHER 1089 RACHAT PATRIMOINE CARPI	CREDIT AGRICOLE	105 490,00	53 524,12	11,71	T	F	FIXE	3,241	F	FIXE	3,200	A-1		1 786,99	3 696,21
BREST METROPOLE HABITAT	2004	P	MILLIARD CILA 794 BREST 11 RUE MARENGO	INICIAL (ex CIL BRET)	93 000,00	93 000,00	19,67	A	F	FIXE	0,876	F	FIXE	1,250	A-1		1 162,50	0,00
BREST METROPOLE HABITAT	2004	P	IMMEUBLE 203, RUE A. FRANCE 10% INS 8/9è 799 BREST	INICIAL (ex CIL BRET)	71 000,00	15 646,88	5,00	A	F	FIXE	1,000	F	FIXE	1,000	A-1		186,84	3 037,04
BREST METROPOLE HABITAT	2004	P	3 PAV CADRE 13 èME T. HABITAT ADAPTE 10% INS CILA 5008 HABITAT ADAP	INICIAL (ex CIL BRET)	66 000,00	14 544,89	5,00	A	F	FIXE	1,000	F	FIXE	1,000	A-1		173,68	2 823,17
BREST METROPOLE HABITAT	2004	P	DECONST FOYER AFTAM ET 12 PAVILLONS	C.D.C.	51 000,00	14 530,19	5,17	A	V	LIVA	2,155	V	LIVA	1,250	A-1		210,60	2 318,15
BREST METROPOLE HABITAT	2005	P	3 PAV CADRE 13 EME TRANCHE HABITAT	C.D.C.	118 000,00	63 603,98	16,25	A	V	LIVA	2,668	V	LIVA	1,700	A-1		1 143,62	3 667,84

Désignation du bénéficiaire	Année de mobilisation et profil d'amortissement de l'emprunt (1)		Objet de l'emprunt garanti	Organisme prêteur ou chef de file	Montant initial	Capital restant dû au 31/12/N	Durée résiduelle	Périodicité des remboursements (2)	Taux initial			Taux moyen constaté sur l'année (6)			Catégorie d'emprunt (7)	Indices ou devises pouvant modifier l'emprunt	Annuité garantie au cours de l'exercice	
	Année	Profil							Taux (3)	Index (4)	Taux actuariel (5)	Taux (3)	Index (4)	Niveau de taux			En intérêts (8)	En capital
BREST METROPOLE HABITAT	2004	P	3 LOGTS 203 RUE ANATOLE FRANCE	C.D.C.	133 000,00	68 705,02	15,92	A	V	LIVA	2,706	V	LIVA	2,700	A-1		1 949,52	3 499,26
BREST METROPOLE HABITAT	2004	P	3 PAVILLONS DS CADRE HABITAT ADAPTE 10% INS CILA 5006 BREST HABITA	INICIAL (ex CIL BRET)	66 000,00	14 544,89	5,00	A	F	FIXE	1,000	F	FIXE	1,000	A-1		173,68	2 823,17
BREST METROPOLE HABITAT	2004	P	RESIDENCE SOCIALE 3 bis, RUE DANTON 10% INS CILA 798 BREST RES SOC	INICIAL (ex CIL BRET)	189 189,00	41 693,16	5,00	A	F	FIXE	1,000	F	FIXE	1,000	A-1		497,86	8 092,60
BREST METROPOLE HABITAT	2003	P	19 LOGTS RUES LA SOURCE ET ST MALO	INICIAL Brest (ex CCI)	42 760,00	42 760,00	18,50	A	F	FIXE	0,872	F	FIXE	1,250	A-1		534,50	0,00
BREST METROPOLE HABITAT	2003	C	CENTRE DE POSTCURE AR STYVEL	C.R.A.M. BRETAGNE	106 714,31	5 335,00	1,00	A	F	FIXE	0,000	F	FIXE	0,000	A-1		0,00	5 335,00
BREST METROPOLE HABITAT	2003	P	21 LOGTS 3 BIS, RUE DANTON	C.D.C.	386 305,00	166 387,03	15,50	A	V	LIVA	2,113	V	LIVA	1,700	A-1		3 014,74	10 950,39
BREST METROPOLE HABITAT	2003	P	21 LOGTS 3 BIS, RUE DANTON	C.D.C.	117 384,37	72 301,86	30,42	A	V	LIVA	6,590	V	LIVA	1,700	A-1		1 274,76	2 683,96
BREST METROPOLE HABITAT	2003	P	3 PAVILLONS 12 T. HABITAT ADAPTE	C.D.C.	112 000,00	52 752,68	15,17	A	V	LIVA	2,742	V	LIVA	1,700	A-1		955,82	3 471,80
BREST METROPOLE HABITAT	2002	P	6 LOGTS TRANCHE 11 HABITAT ADAPTE 10% INS 5005 BREST HABITAT ADA	INICIAL (ex CIL BRET)	82 018,00	14 531,62	3,67	A	F	FIXE	1,000	F	FIXE	1,000	A-1		180,75	3 543,42
BREST METROPOLE HABITAT	2002	P	39 LOGTS RUE DE LA RESISTANCE 10% INS 847 BREST 27 RUE RESIS	INICIAL (ex CIL BRET)	228 674,00	40 515,55	3,67	A	F	FIXE	1,000	F	FIXE	1,000	A-1		503,95	9 879,39
BREST METROPOLE HABITAT	2002	P	2 LOGTS 28, RUE CHOPIN	C.D.C.	17 988,98	8 016,57	14,42	A	V	LIVA	2,787	V	LIVA	1,700	A-1		145,80	560,18
BREST METROPOLE HABITAT	2002	P	2 PAVILLONS 31, RUE LANNINGER	C.D.C.	70 888,79	31 590,78	14,42	A	V	LIVA	2,605	V	LIVA	1,700	A-1		574,57	2 207,46
BREST METROPOLE HABITAT	2002	P	6 LOGTS CADRE 11 EME TRANCHE	C.D.C.	132 020,85	58 833,60	14,34	A	V	LIVA	2,792	V	LIVA	1,700	A-1		1 070,06	4 111,10

Désignation du bénéficiaire	Année de mobilisation et profil d'amortissement de l'emprunt (1)		Objet de l'emprunt garanti	Organisme prêteur ou chef de file	Montant initial	Capital restant dû au 31/12/N	Durée résiduelle	Périodicité des remboursements (2)	Taux initial			Taux moyen constaté sur l'année (6)			Catégorie d'emprunt (7)	Indices ou devises pouvant modifier l'emprunt	Annuité garantie au cours de l'exercice	
	Année	Profil							Taux (3)	Index (4)	Taux actuariel (5)	Taux (3)	Index (4)	Niveau de taux			En intérêts (8)	En capital
BREST METROPOLE HABITAT	2002	P	2 PAVILLONS 31, RUE LANNINGER	C.D.C.	11 915,57	7 209,01	29,34	A	V	LIVA	2,689	V	LIVA	1,700	A-1		127,22	274,63
BREST METROPOLE HABITAT	2002	P	2 LOGTS 73, RUE GALLIENI	INICIAL Brest (ex CCI)	40 246,54	40 246,54	17,00	A	F	FIXE	0,883	F	FIXE	1,250	A-1		503,08	0,00
BREST METROPOLE HABITAT	2002	P	33, RUE TURENNE PRET 1% LOGT MILLIARD 33 RUE T	INICIAL (ex CIL BRET)	75 614,71	75 614,71	17,50	A	F	FIXE	0,876	F	FIXE	1,250	A-1		945,18	0,00
BREST METROPOLE HABITAT	2002	P	149, RUE ANATOLE FRANCE BREST 149 RUE A FRANCE 1% LOGT	INICIAL (ex CIL BRET)	49 393,48	49 393,48	17,50	A	F	FIXE	0,876	F	FIXE	1,250	A-1		617,42	0,00
BREST METROPOLE HABITAT	2002	P	HABITAT ADAPTE TRANCHE 10 10% INS CILA 5004 BREST HA 10	INICIAL (ex CIL BRET)	59 455,12	7 939,76	3,00	A	F	FIXE	1,000	F	FIXE	1,000	A-1		105,34	2 594,32
BREST METROPOLE HABITAT	2001	P	HAB ADAP TR 10 KERANQUERE 10% INS CILA 5004 BREST HA 10	INICIAL (ex CIL BRET)	45 734,71	6 107,56	3,00	A	F	FIXE	1,000	F	FIXE	1,000	A-1		81,03	1 995,63
BREST METROPOLE HABITAT	2001	P	2 LOGTS RUE CHOPIN 10% INS CILA 781 BREST 28 R CH	INICIAL (ex CIL BRET)	24 391,84	3 257,41	3,00	A	F	FIXE	1,000	F	FIXE	1,000	A-1		43,22	1 064,33
BREST METROPOLE HABITAT	2001	P	2 PAVILLONS RUE LANNINGUER 10% INS CILA 849 BREST 31 RUE	INICIAL (ex CIL BRET)	17 074,29	2 280,05	3,00	A	F	FIXE	1,000	F	FIXE	1,000	A-1		30,25	745,04
BREST METROPOLE HABITAT	2001	P	CONST. 18 LOGTS RUE DE POULEDER 10% INS CCI 845 BREST POULEDER	INICIAL Brest (ex CCI)	96 957,57	12 947,74	3,00	A	F	FIXE	1,000	F	FIXE	1,000	A-1		171,79	4 230,74
BREST METROPOLE HABITAT	2002	P	10 LOGTS 13 ET 17 RUE D' ARMORIQUE	C.D.C.	139 033,50	59 075,50	13,67	A	V	LIVA	2,675	V	LIVA	2,700	A-1		1 697,24	3 785,18
BREST METROPOLE HABITAT	2001	P	10 LOGTS 13 ET 17 RUE D' ARMORIQUE	C.D.C.	48 829,42	29 126,81	28,67	A	V	LIVA	2,916	V	LIVA	2,700	A-1		809,25	845,36
BREST METROPOLE HABITAT	2000	P	59 LOGS ET 8 PAVILL RUE AVEL STERE BREST AVEL STERENN PR-T SALF I	CILGERE BTP (ex SALF)	264 814,31	23 692,67	2,00	A	F	FIXE	1,000	F	FIXE	1,000	A-1		353,63	11 670,73
BREST METROPOLE HABITAT	2002	P	CONS. 22 LOGTS BRASSERIE LAMBEZELLE 10% INS SOCIALE 832 BREST BRAS	CILGERE BTP (ex SALF)	89 792,47	11 991,03	2,97	A	F	FIXE	0,928	F	FIXE	1,000	A-1		159,09	3 918,09

Désignation du bénéficiaire	Année de mobilisation et profil d'amortissement de l'emprunt (1)		Objet de l'emprunt garanti	Organisme prêteur ou chef de file	Montant initial	Capital restant dû au 31/12/N	Durée résiduelle	Périodicité des remboursements (2)	Taux initial			Taux moyen constaté sur l'année (6)			Catégorie d'emprunt (7)	Indices ou devises pouvant modifier l'emprunt	Annuité garantie au cours de l'exercice	
	Année	Profil							Taux (3)	Index (4)	Taux actuariel (5)	Taux (3)	Index (4)	Niveau de taux			En intérêts (8)	En capital
BREST METROPOLE HABITAT	2000	P	CONS. 43 LOGTS AMIRAUTE ST MICHEL AMIRAUTE ST-MICHEL SALF	CILGERE BTP (ex SALF)	210 532,09	18 836,15	2,00	A	F	FIXE	1,000	F	FIXE	1,000	A-1		281,15	9 278,43
BREST METROPOLE HABITAT	2001	P	REHABILIT. SECTEUR CENTRE HA	C.D.C.	106 256,97	44 934,19	13,50	A	V	LIVA	2,852	V	LIVA	1,700	A-1		820,82	3 349,23
BREST METROPOLE HABITAT	2001	P	SECTEUR KERANQUE HA 10 AVENUE E. NAVALE ET A. FRANCE	C.D.C.	73 632,88	31 138,05	13,50	A	V	LIVA	2,606	V	LIVA	1,700	A-1		568,80	2 320,92
BREST METROPOLE HABITAT	2000	P	ACQ 6 IMM. A REHABILITER TRANCHE 9 10% INS CILCOB5003 HABITAT ADA	INICIAL (ex CIL COB)	100 921,25	9 029,32	2,00	A	F	FIXE	0,999	F	FIXE	1,000	A-1		134,77	4 447,74
BREST METROPOLE HABITAT	2000	P	CONST. 13 LOGTS 232 RUE J JAURES 232, rue Jean Jaurès	INICIAL Brest (ex CCI)	57 778,18	5 169,46	2,00	A	F	FIXE	1,000	F	FIXE	1,000	A-1		77,16	2 546,26
BREST METROPOLE HABITAT	2001	P	ACQ TER CONST 19 LOGTS AVEL STEREN	C.D.C.	854 476,74	347 543,58	19,25	A	V	LIVA	2,697	V	LIVRETA	1,700	A-1		6 225,67	18 672,49
BREST METROPOLE HABITAT	2000	P	CONST. 2 IMM RUE ROBESPIERRE ROBESPIERRE ET PEN AR MENEZ	INICIAL Brest (ex CCI)	99 549,21	8 906,52	2,00	A	F	FIXE	1,000	F	FIXE	1,000	A-1		132,94	4 387,27
BREST METROPOLE HABITAT	2001	P	REHABILIT IMM 45, R DE SAINT-MALO	C.D.C.	14 940,00	6 076,59	19,09	A	V	LIVA	2,718	V	LIVRETA	1,700	A-1		108,85	326,48
BREST METROPOLE HABITAT	2000	P	ACQ TERR CONST REHAB R. L. PIDOUX, 10% INS CILA DIVERS PROG 2000	INICIAL (ex CIL BRET)	451 096,64	40 359,35	2,00	A	F	FIXE	1,000	F	FIXE	1,000	A-1		602,40	19 880,43
BREST METROPOLE HABITAT	2000	P	ACQ TER CONST BRASSERIE LAMBEZELLEC 22 LOGEMENTS	C.D.C.	7 758,44	5 026,59	26,67	A	V	LIVA	3,049	V	LIVA	2,800	A-1		144,43	131,47
BREST METROPOLE HABITAT	2000	P	ACQ TER CONST BRASSERIE LAMBEZELLEC 22 LOGEMENTS	C.D.C.	292 549,66	114 577,28	18,92	A	V	LIVA	2,748	V	LIVRETA	2,700	A-1		3 235,80	5 267,11
BREST METROPOLE HABITAT	2000	P	ACQ TER. CONST. 232, R. J.JAURES 13 LOGEMENTS	C.D.C.	20 580,62	11 781,06	26,92	A	V	LIVA	2,954	V	LIVA	2,700	A-1		328,06	369,32

Désignation du bénéficiaire	Année de mobilisation et profil d'amortissement de l'emprunt (1)		Objet de l'emprunt garanti	Organisme prêteur ou chef de file	Montant initial	Capital restant dû au 31/12/N	Durée résiduelle	Périodicité des remboursements (2)	Taux initial			Taux moyen constaté sur l'année (6)			Catégorie d'emprunt (7)	Indices ou devises pouvant modifier l'emprunt	Annuité garantie au cours de l'exercice	
	Année	Profil							Taux (3)	Index (4)	Taux actuariel (5)	Taux (3)	Index (4)	Niveau de taux			En intérêts (8)	En capital
BREST METROPOLE HABITAT	2000	P	ACQ TER, CONST 4 PAVIL RUE TARTU	C.D.C.	139 576,22	53 566,74	11,42	A	V	LIVA	2,401	V	LIVA	1,800	A-1		1 042,59	4 354,91
BREST METROPOLE HABITAT	2001	P	ACQ TER. CONST. 232, R. J.JAURES 13 LOGEMENTS	C.D.C.	170 742,90	69 945,68	19,00	A	V	LIVA	2,730	V	LIVRETA	1,200	A-1		888,81	4 122,13
BREST METROPOLE HABITAT	2000	P	ACQ TER. CONST 15 PAVIL R. KERTATUP	C.D.C.	39 588,42	22 661,79	26,84	A	V	LIVA	2,953	V	LIVA	2,700	A-1		631,05	710,42
BREST METROPOLE HABITAT	2000	P	ACQ TER. CONST 15 PAVIL R. KERTATUP	C.D.C.	287 823,74	112 726,40	18,84	A	V	LIVA	2,733	V	LIVRETA	2,700	A-1		3 183,53	5 182,02
BREST METROPOLE HABITAT	2000	P	ACQ TER. CONST 41 LOGTS R. L. PIDOUX	C.D.C.	43 106,48	24 675,66	26,84	A	V	LIVA	2,953	V	LIVA	2,700	A-1		687,13	773,55
BREST METROPOLE HABITAT	2000	P	ACQ TER. CONST 41 LOGTS, R. L. PIDOUX	C.D.C.	552 889,14	216 539,46	18,84	A	V	LIVA	2,763	V	LIVRETA	2,700	A-1		6 115,33	9 954,30
BREST METROPOLE HABITAT	2000	P	ACQ TER. CONST. R. ROBESPIERRE, CONST DEUX IMMEUBLES	C.D.C.	32 504,57	18 606,74	26,84	A	V	LIVA	2,951	V	LIVA	2,700	A-1		518,13	583,30
BREST METROPOLE HABITAT	2000	P	ACQ TER. CONST. R. ROBESPIERRE, CONST DEUX IMMEUBLES	C.D.C.	286 299,25	112 129,33	18,84	A	V	LIVA	2,739	V	LIVRETA	2,700	A-1		3 166,67	5 154,57
BREST METROPOLE HABITAT	2000	P	ACQ TERRAIN, CONT 4 PAVILLONS RUE	C.D.C.	57 880,32	37 052,12	26,42	A	V	LIVA	3,011	V	LIVA	1,800	A-1		691,11	1 342,63
BREST METROPOLE HABITAT	2001	P	ACQ TER. CONST R. FUSTEL COULANGES,	C.D.C.	53 438,41	30 590,02	26,84	A	V	LIVA	2,942	V	LIVA	2,700	A-1		851,82	958,96
BREST METROPOLE HABITAT	2000	P	ACQ TER. CONST R. FUSTEL COULANGES,	C.D.C.	357 645,39	140 072,09	18,84	A	V	LIVA	2,744	V	LIVRETA	2,700	A-1		3 955,80	6 439,10
BREST METROPOLE HABITAT	2001	P	ACQ TER. CONST AVEL STERENN 59 LOGTS ET 8 PAVILLONS	C.D.C.	45 100,67	25 817,17	26,84	A	V	LIVA	2,944	V	LIVA	2,700	A-1		718,92	809,33
BREST METROPOLE HABITAT	2001	P	AMIRAUTE SAINT MICHEL	C.D.C.	417 252,96	163 417,43	18,92	A	V	LIVA	2,733	V	LIVRETA	2,700	A-1		4 615,10	7 512,29
BREST METROPOLE HABITAT	2000	P	AMIRAUTE SAINT MICHEL	C.D.C.	215 468,54	123 341,70	26,75	A	V	LIVA	2,950	V	LIVA	2,700	A-1		3 434,62	3 866,63

Désignation du bénéficiaire	Année de mobilisation et profil d'amortissement de l'emprunt (1)		Objet de l'emprunt garanti	Organisme prêteur ou chef de file	Montant initial	Capital restant dû au 31/12/N	Durée résiduelle	Périodicité des remboursements (2)	Taux initial			Taux moyen constaté sur l'année (6)			Catégorie d'emprunt (7)	Indices ou devises pouvant modifier l'emprunt	Annuité garantie au cours de l'exercice	
	Année	Profil							Taux (3)	Index (4)	Taux actuariel (5)	Taux (3)	Index (4)	Niveau de taux			En intérêts (8)	En capital
BREST METROPOLE HABITAT	2000	P	ACQ 6 IMM REHAB HABITAT ADAPTE TRANCHE 9	C.D.C.	170 742,90	70 959,53	11,42	A	V	LIVA	2,943	V	LIVA	1,800	A-1	1 381,11	5 768,93	
BREST METROPOLE HABITAT	2000	P	ACQ REAMENAGMT 7, R KERABECAM	C.D.C.	327 698,46	211 310,63	26,25	A	V	LIVA	3,038	V	LIVA	1,800	A-1	3 941,42	7 657,11	
BREST METROPOLE HABITAT	2000	P	ACQ REAMENAGMT 7, R KERABECAM	C.D.C.	85 895,72	35 958,72	11,25	A	V	LIVA	2,976	V	LIVA	1,800	A-1	699,88	2 923,40	
BREST METROPOLE HABITAT	2000	P	AMENGT RESID SOCIALE 275 R A.FRANCE	C.D.C.	51 832,67	17 935,90	8,17	A	V	LIVA	2,973	V	LIVA	1,800	A-1	357,96	1 950,99	
BREST METROPOLE HABITAT	2000	P	REAL 3 LOGTS 275, RUE A. FRANCE	C.D.C.	115 099,01	37 286,25	8,17	A	V	LIVA	2,880	V	LIVA	1,800	A-1	744,16	4 055,83	
BREST METROPOLE HABITAT	2000	P	CONST 20 LOGTS 110 R P SEMARD	C.D.C.	84 914,10	38 299,99	20,67	A	V	LIVA	2,780	V	LIVA	2,800	A-1	1 112,73	1 440,23	
BREST METROPOLE HABITAT	1999	P	CONST. MAPA DE LAMBEZELLEC reamenagé en 2004	CREDIT AGRICOLE	112 967,62	14 703,57	1,54	A	F	FIXE	5,666	F	FIXE	5,650	A-1	1 213,11	6 767,35	
BREST METROPOLE HABITAT	1999	P	CONST. MAPA DE LAMBEZELLEC 945 RACHAT MAPA LA SOURCE LAMB	CREDIT AGRICOLE	130 267,69	16 954,92	1,54	A	F	FIXE	5,666	F	FIXE	5,650	A-1	1 398,86	7 803,75	
BREST METROPOLE HABITAT	1999	P	CONST MAPA DE LAMBEZELLEC 945 REFINANCEMENT PRET CA	CREDIT AGRICOLE	1 025 132,14	128 078,09	1,79	A	F	FIXE	5,667	F	FIXE	5,650	A-1	10 567,04	58 949,09	
BREST METROPOLE HABITAT	2000	P	CONST 22 LOGTS R DE LA PORTE	C.D.C.	493 172,57	222 442,50	20,67	A	V	LIVA	2,811	V	LIVRETA	2,800	A-1	6 462,60	8 364,75	
BREST METROPOLE HABITAT	1999	P	CONST 6 PAVILLONS R. MOZART	C.D.C.	218 459,44	98 534,82	20,67	A	V	LIVA	2,815	V	LIVRETA	2,800	A-1	2 862,72	3 705,31	
BREST METROPOLE HABITAT	1999	P	CONST 24 LOGTS R. DE GUILERS	C.D.C.	217 392,30	98 767,11	20,59	A	V	LIVA	2,814	V	LIVRETA	2,800	A-1	2 869,47	3 714,05	
BREST METROPOLE HABITAT	1999	P	CONST 21 LOGT 164 R. DROGOU	C.D.C.	236 295,98	104 517,29	20,50	A	V	LIVA	2,853	V	LIVRETA	1,800	A-1	1 971,23	4 995,58	

Désignation du bénéficiaire	Année de mobilisation et profil d'amortissement de l'emprunt (1)		Objet de l'emprunt garanti	Organisme prêteur ou chef de file	Montant initial	Capital restant dû au 31/12/N	Durée résiduelle	Périodicité des remboursements (2)	Taux initial			Taux moyen constaté sur l'année (6)			Catégorie d'emprunt (7)	Indices ou devises pouvant modifier l'emprunt	Annuité garantie au cours de l'exercice	
	Année	Profil							Taux (3)	Index (4)	Taux actuariel (5)	Taux (3)	Index (4)	Niveau de taux			En intérêts (8)	En capital
BREST METROPOLE HABITAT	1999	P	CONST 33 LOGTS R. DIXMUDE ET LEON HARMEL	C.D.C.	329 137,43	145 582,51	20,50	A	V	LIVA	2,835	V	LIVRETA	1,800	A-1	2 745,74	6 958,35	
BREST METROPOLE HABITAT	1999	P	CONST 28 LOGTS R. Y. COLLET ET NAVARIN	C.D.C.	196 201,89	86 156,03	20,42	A	V	LIVA	2,797	V	LIVRETA	1,800	A-1	1 624,93	4 117,97	
BREST METROPOLE HABITAT	1999	P	CONST 6 LOGTS 40, R. BUGEAUD	C.D.C.	64 790,83	28 450,92	20,34	A	V	LIVA	2,786	V	LIVRETA	1,800	A-1	536,59	1 359,86	
BREST METROPOLE HABITAT	1999	P	ACQ. 2 IMM. 204, R.G .PAULET 1, RUE CUVIER	CFFL (ex DEXIA)	147 540,16	5 094,96	0,25	T	F	FIXE	5,103	F	FIXE	5,010	A-1	564,58	9 817,42	
BREST METROPOLE HABITAT	1999	P	HABITAT ADAPTE TR 8 TITRE HABITAT ADAPTE	C.D.C.	154 430,85	65 971,35	19,75	A	V	LIVA	2,892	V	LIVRETA	2,800	A-1	1 920,85	2 630,53	
BREST METROPOLE HABITAT	1998	P	3 LOGTS HANDICAPES PONTANEZEN P. HANDICAPES	C.D.C.	53 814,50	22 289,76	19,59	A	V	LIVA	2,905	V	LIVRETA	2,800	A-1	648,94	886,56	
BREST METROPOLE HABITAT	1998	P	ACQ AMEL IMM 32, R DE L'EGLISE	C.D.C.	149 948,85	55 691,38	19,09	A	V	LIVA	3,011	V	LIVRETA	1,800	A-1	1 052,56	2 783,90	
BREST METROPOLE HABITAT	1998	P	CONST 36 PAVILLONS KERAUDREN	C.D.C.	163 120,45	68 456,63	19,09	A	V	LIVA	2,968	V	LIVRETA	1,800	A-1	1 293,82	3 422,02	
BREST METROPOLE HABITAT	1996	P	4 MOULINS 188, RUE A. FRANCE 921192	C.D.C.	584 299,78	233 972,44	17,00	A	V	LIVA	3,196	V	LIVRETA	1,400	A-1	3 480,95	14 666,93	
BREST METROPOLE HABITAT	1996	P	ACQ AMEL 8 LOGMTS HABITAT ADAP CADRE HABITAT ADAPTE 6 EME TR.	C.D.C.	90 190,36	28 790,68	14,84	A	V	LIVA	3,206	V	LIVRETA	2,800	A-1	851,15	1 607,42	
BREST METROPOLE HABITAT	1987	P	CONST 25 LOGTS POUL AR BACHET 261520	C.D.C.	1 524 490,17	70 528,69	0,84	A	V	LIVA	3,969	V	LIVA	2,520	A-1	3 518,18	69 081,76	
BREST METROPOLE HABITAT	1995	P	ACQ. AMEL. 13 LOGMTS H.ADAPTE CADRE HABITAT ADAPTE 5EME TR.	C.D.C.	276 786,44	101 558,89	16,67	A	V	LIVA	3,249	V	LIVRETA	2,800	A-1	2 972,85	4 614,34	
BREST METROPOLE HABITAT	1995	P	CONST. 5 LOGMTS PILIER ROUGE	C.D.C.	185 947,25	72 887,27	16,59	A	V	LIVA	3,240	V	LIVRETA	2,800	A-1	2 133,57	3 311,64	

Désignation du bénéficiaire	Année de mobilisation et profil d'amortissement de l'emprunt (1)		Objet de l'emprunt garanti	Organisme prêteur ou chef de file	Montant initial	Capital restant dû au 31/12/N	Durée résiduelle	Périodicité des remboursements (2)	Taux initial			Taux moyen constaté sur l'année (6)			Catégorie d'emprunt (7)	Indices ou devises pouvant modifier l'emprunt	Annuité garantie au cours de l'exercice	
	Année	Profil							Taux (3)	Index (4)	Taux actuariel (5)	Taux (3)	Index (4)	Niveau de taux			En intérêts (8)	En capital
BREST METROPOLE HABITAT	1995	P	CONST 14 LOGMTS R S.GUIGANTON	C.D.C.	611 625,46	232 084,05	16,50	A	V	LIVA	0,000	V	LIVRETA	1,800	A-1		4 410,22	12 928,16
BREST METROPOLE HABITAT	1995	P	CONST 18 LOGTS R. S.GUIGANTON RUE SUZANNE GUIGANTON	C.D.C.	741 512,02	281 370,09	16,50	A	V	LIVA	0,000	V	LIVRETA	1,800	A-1		5 346,79	15 673,61
BREST METROPOLE HABITAT	1988	P	CONST 45 LOGMTS A KERIGONAN 267299	C.D.C.	1 524 490,17	137 694,90	1,59	A	V	LIVA	3,805	V	LIVA	2,520	A-1		5 151,84	66 743,03
BREST METROPOLE HABITAT	1988	P	FIN 11 LOGMTS POUL AR BACHET 261607	C.D.C.	868 959,40	79 774,40	1,17	A	V	LIVA	3,906	V	LIVA	1,520	A-1		1 818,06	39 834,69
BREST METROPOLE HABITAT	1988	P	FIN 36 LOGMTS POINT DU JOUR 261531	C.D.C.	939 238,40	86 226,33	1,17	A	V	LIVA	3,905	V	LIVA	1,520	A-1		1 965,10	43 056,41
BREST METROPOLE HABITAT	1987	P	CONST 36 LOGMTS POINT DU JOUR 261530	C.D.C.	762 245,09	35 264,35	0,75	A	V	LIVA	3,969	V	LIVA	2,520	A-1		1 759,09	34 540,88
BREST METROPOLE HABITAT	1988	P	FIN. 25 LOGMTS POUL AR BACHET 261521	C.D.C.	539 821,97	49 558,10	1,17	A	V	LIVA	3,905	V	LIVA	1,520	A-1		1 129,43	24 746,43
BREST METROPOLE HABITAT	1988	P	CONST 30 LOGMTS POINT DU JOUR 261480	C.D.C.	786 789,38	36 779,77	0,50	A	V	LIVA	4,264	V	LIVA	1,520	A-1		1 117,54	36 742,35
BREST METROPOLE HABITAT	1987	P	CONST. 30 LOGMTS S/66 A BREST 261479	C.D.C.	914 694,10	42 758,88	0,34	A	V	LIVA	3,988	V	LIVA	1,520	A-1		1 299,21	42 715,39
BREST METROPOLE HABITAT	1986	P	AMEL. 31 LOGMTS 33-35 R.VAUBA 261004	C.D.C.	959 300,69	0,00	0,00	A	V	LIVA	3,462	V	LIVA	0,900	A-1		220,76	24 528,65
BREST METROPOLE HABITAT	1988	P	CONST 8 LOGMTS C. KERIGONAN 261668	C.D.C.	480 214,40	44 085,86	1,25	A	V	LIVA	3,907	V	LIVA	1,520	A-1		1 004,72	22 013,90
BREST METROPOLE HABITAT	1988	P	CONST 13 LOGMTS C. KERIGONAN 261667	C.D.C.	739 377,73	67 878,22	1,25	A	V	LIVA	3,903	V	LIVA	1,520	A-1		1 546,94	33 894,43
BREST METROPOLE HABITAT	1986	P	AMEL. 8 LOGMTS 31 R D'ARMORIQ 261104	C.D.C.	163 333,88	0,00	0,00	A	V	LIVA	3,989	V	LIVA	2,520	A-1		166,28	6 598,60
BREST METROPOLE HABITAT	1988	P	CONST 45 LOGMTS C. KERIGONAN 267300	C.D.C.	1 090 010,47	98 995,37	1,75	A	V	LIVA	3,874	V	LIVA	2,520	A-1		3 703,90	47 984,73

VILLE DE BREST - BUDGET PRINCIPAL - CA - 2023

Désignation du bénéficiaire	Année de mobilisation et profil d'amortissement de l'emprunt (1)		Objet de l'emprunt garanti	Organisme prêteur ou chef de file	Montant initial	Capital restant dû au 31/12/N	Durée résiduelle	Périodicité des remboursements (2)	Taux initial			Taux moyen constaté sur l'année (6)			Catégorie d'emprunt (7)	Indices ou devises pouvant modifier l'emprunt	Annuité garantie au cours de l'exercice	
	Année	Profil							Taux (3)	Index (4)	Taux actuariel (5)	Taux (3)	Index (4)	Niveau de taux			En intérêts (8)	En capital
BREST METROPOLE HABITAT	1993	P	CONST. 36 LOGTS R. FREGATE LA BOUS. 921186	C.D.C.	10 431,30	4 293,32	16,34	A	V	LIVA	3,229	V	LIVRETA	2,300	A-1	104,32	242,49	
BREST METROPOLE HABITAT	1998	P	ILOT CAFIERRI N°1 RECOUVR IV 921174	C.D.C.	24 511,16	5 728,42	4,17	A	V	LIVA	3,991	V	LIVA	1,520	A-1	104,46	1 144,11	
BREST METROPOLE HABITAT	1991	P	CONST 15 LOGTS R. CHEVREUL 921173	C.D.C.	9 297,38	2 172,87	4,17	A	V	LIVA	2,526	V	LIVA	1,520	A-1	39,62	433,98	
BREST METROPOLE HABITAT	1989	P	CONST IMM. PLACE DE KERINOU 921172	C.D.C.	468 447,92	71 081,13	2,42	A	V	LIVA	2,424	V	LIVA	1,520	A-1	1 440,05	23 658,72	
BREST METROPOLE HABITAT	1988	P	CONST IMM. PLACE DE KERINOU 921170	C.D.C.	293 338,75	30 900,68	1,42	A	V	LIVA	2,378	V	LIVA	1,520	A-1	704,23	15 430,00	
BREST METROPOLE HABITAT	1988	P	CONST IMM. PLACE DE KERINOU 921171	C.D.C.	930 010,98	97 968,57	1,42	A	V	LIVA	2,378	V	LIVA	1,520	A-1	2 232,70	48 919,81	
BREST METROPOLE HABITAT	1988	P	CONST R. CHEVREUL,15 LOGTS 921169	C.D.C.	398 576,14	41 883,14	1,00	A	V	LIVA	2,464	V	LIVA	1,020	A-1	643,70	21 224,82	
BREST METROPOLE HABITAT	1987	P	CONST 15 LOGTS RUE CHEVREUL 921168	C.D.C.	539 498,43	29 149,00	0,84	A	V	LIVA	2,335	V	LIVA	2,520	A-1	1 454,04	28 550,98	
BREST METROPOLE HABITAT	1987	P	CONST 156 ET 158 R ROBESPIERRE 921166	C.D.C.	452 345,69	24 845,06	0,09	A	V	LIVA	2,404	V	LIVA	1,520	A-1	754,91	24 819,77	
BREST METROPOLE HABITAT	1987	P	ILOT CAFIERRI RECOUVRANCE 4 921167	C.D.C.	1 045 391,74	57 418,06	0,17	A	V	LIVA	2,351	V	LIVA	1,520	A-1	1 744,62	57 359,65	
BREST METROPOLE HABITAT	1987	P	REHAB 1,PLACE GOEZ, 5 ET 10 R ROCHON 921165	C.D.C.	1 010 292,04	55 490,20	0,17	A	V	LIVA	2,358	V	LIVA	1,520	A-1	1 686,04	55 433,77	
BREST METROPOLE HABITAT	1987	P	REH IMM. 1, PLACE GOEZ, 5 ET 921164	C.D.C.	398 979,72	21 859,96	0,00	A	V	LIVA	2,414	V	LIVA	1,020	A-1	447,92	22 054,01	
BREST METROPOLE HABITAT	1987	P	REHAB 53, R. VAUBAN ET 12 PONTANIOU 921163	C.D.C.	334 212,88	0,00	0,00	A	V	LIVA	2,385	V	LIVA	2,520	A-1	470,26	18 660,95	
CDC HABITAT	2013	P	LES BALCONS DE KERZU BREST1255927 16 LOGEMENTS RUE DE PRAT-PODIC	C.D.C.	1 266 416,00	1 004 374,70	29,84	A	V	LIVA	1,836	V	LIVRETA	3,110	A-1	31 714,40	15 380,99	

Désignation du bénéficiaire	Année de mobilisation et profil d'amortissement de l'emprunt (1)		Objet de l'emprunt garanti	Organisme prêteur ou chef de file	Montant initial	Capital restant dû au 31/12/N	Durée résiduelle	Périodicité des remboursements (2)	Taux initial			Taux moyen constaté sur l'année (6)			Catégorie d'emprunt (7)	Indices ou devises pouvant modifier l'emprunt	Annuité garantie au cours de l'exercice	
	Année	Profil							Taux (3)	Index (4)	Taux actuariel (5)	Taux (3)	Index (4)	Niveau de taux			En intérêts (8)	En capital
CDC HABITAT	2014	P	29 LOGTS RUE SEBASTOPOL BREST	C.D.C.	2 657 670,00	2 142 153,36	30,50	A	V	LIVA	1,785	F	LIVRETA	2,110	A-1		46 225,40	48 623,78
CDC HABITAT	2015	P	1 RUE ROUSSEL - BREST	C.D.C.	706 615,00	556 372,05	21,50	A	V	LIVA	2,387	V	LIVA	1,950	A-1		14 080,71	17 798,24
CDC HABITAT	2015	P	1 RUE ROUSSEL - BREST	C.D.C.	679 437,00	582 206,79	31,50	A	V	LIVA	2,529	V	LIVA	2,000	A-1		14 787,68	10 766,09
COALLIA HABITAT	2013	P	18 RUE POULEDER BREST 25 LOGEMENTS	C.D.C.	174 691,00	139 130,92	31,84	A	V	LIVA	0,582	V	LIVA	1,800	A-1		2 548,67	2 461,83
COALLIA HABITAT	2013	P	18 RUE POULEDER BREST 25 LOGEMENTS	C.D.C.	698 767,00	543 938,49	29,84	A	V	LIVA	0,584	V	LIVA	1,800	A-1		9 993,17	11 237,71
COALLIA HABITAT	2021	P	Prêt Transfert de Patrimoine (Soulte)	C.D.C.	812 586,00	781 980,15	32,92	A	V	LIVA	2,487	V	LIVA	1,800	A-1		14 267,46	10 656,73
COALLIA HABITAT	2000	P	ACQ REHAB 8, R J GRAVIERE, 1,R. MADAGA	C.D.C.	452 466,85	178 043,78	9,75	A	V	LIVA	2,818	V	LIVA	2,800	A-1		5 419,40	15 506,06
COALLIA HABITAT	1998	P	110, RUE P. SEMARD BREST	C.D.C.	242 241,49	70 679,44	6,59	A	V	LIVA	2,960	V	LIVA	2,800	A-1		2 231,47	9 015,87
ESPACIL HABITAT	2012	P	6 LOGEMENTS BD LEON BLUM	C.D.C.	435 000,00	321 603,25	29,42	A	V	LIVA	2,454	V	LIVA	1,600	A-1		5 318,03	10 773,39
ESPACIL HABITAT	2013	P	RESIDENCE LA CAVALE BLANCHE BREST 81 LOGEMENTS RUE JEAN MICHEL C	C.D.C.	400 000,00	137 142,54	4,75	A	V	LIVA	1,600	V	LIVA	2,600	A-1		4 220,18	25 171,97
ESPACIL HABITAT	2020	P	Haut de mesnos rue Dreyfus Brest	C.D.C.	170 000,00	158 108,15	36,42	A	V	LIVA	2,443	V	LIVA	0,800	A-1		1 292,40	3 442,03
ESPACIL HABITAT	2020	P	Haut de mesnos rue Dreyfus Brest	C.D.C.	84 200,00	79 573,96	46,42	A	V	LIVA	2,509	V	LIVA	0,800	A-1		646,82	1 279,11
ESPACIL HABITAT	2020	P	Haut de mesnos rue Dreyfus Brest	C.D.C.	369 400,00	347 176,79	36,42	A	V	LIVA	3,221	V	LIVA	1,600	A-1		5 656,06	6 326,73
ESPACIL HABITAT	2020	P	Haut de mesnos rue Dreyfus Brest	C.D.C.	173 300,00	165 442,28	46,42	A	V	LIVA	3,286	V	LIVA	1,600	A-1		2 680,62	2 096,41
ESPACIL HABITAT	2021	P	Réhabilitation de 36 logements Résidence Coat Ar Guéven Rue Malherbe à BREST	C.D.C.	802 705,00	730 104,72	17,00	A	V	LIVA	3,014	V	LIVA	1,100	A-1		8 432,64	36 498,70
ESPACIL HABITAT	2021	P	Réhabilitation de 36 logements Résidence Coat Ar Guéven Rue Malherbe à BREST	C.D.C.	216 000,00	195 544,24	17,00	A	F	FIXE	0,586	F	FIXE	0,600	A-1		1 234,82	10 258,47
ESPACIL HABITAT	2021	P	Réhabilitation de 81 logements Résidence La Cavale Blanche Rue Jean Michel Caradec à BREST	C.D.C.	709 000,00	641 609,04	17,42	A	V	LIVA	2,216	V	LIVA	0,550	A-1		3 705,45	32 109,05

Désignation du bénéficiaire	Année de mobilisation et profil d'amortissement de l'emprunt (1)		Objet de l'emprunt garanti	Organisme prêteur ou chef de file	Montant initial	Capital restant dû au 31/12/N	Durée résiduelle	Périodicité des remboursements (2)	Taux initial			Taux moyen constaté sur l'année (6)			Catégorie d'emprunt (7)	Indices ou devises pouvant modifier l'emprunt	Annuité garantie au cours de l'exercice	
	Année	Profil							Taux (3)	Index (4)	Taux actuariel (5)	Taux (3)	Index (4)	Niveau de taux			En intérêts (8)	En capital
ESPACIL HABITAT	2021	P	Réhabilitation de 81 logements Résidence La Cavale Blanche Rue Jean Michel Caradec à BREST	C.D.C.	1 328 695,00	1 204 353,31	17,42	A	F	FIXE	0,723	F	FIXE	0,730	A-1		9 247,28	62 396,94
FONDATION ILDYS	2007	C	RUE ALAIN COLAS BREST	C.D.C.	1 783 000,00	891 500,05	14,00	A	V	LIVA	2,705	V	LIVA	1,300	A-1		12 362,13	59 433,33
SA HLM AIGUILLON CONSTRUCTION	2010	P	LES HAUTS DE PRAT LEDAN BREST	C.D.C.	455 605,00	174 966,64	11,50	A	V	LIVA	2,241	V	LIVRETA	2,130	A-1		4 036,51	14 540,73
SA HLM AIGUILLON CONSTRUCTION	2009	P	LES HAUTS DE PRAT LEDAN BREST	C.D.C.	140 000,00	96 977,24	31,50	A	V	LIVA	1,935	V	LIVA	2,130	A-1		2 134,82	3 248,92
SA HLM AIGUILLON CONSTRUCTION	2010	P	LES HAUTS DE PRAT LEDAN BREST RUE ANNATOLE FRANCE 13 Logts	C.D.C.	455 395,00	126 619,16	21,50	A	V	LIVA	0,000	V	LIVA	1,600	A-1		2 124,20	6 143,40
SA HLM AIGUILLON CONSTRUCTION	2011	P	58 RUE MOULIN POUFRE - BREST	C.D.C.	28 000,00	18 880,19	28,09	A	V	LIVA	1,696	V	LIVA	0,800	A-1		157,25	776,49
SA HLM AIGUILLON CONSTRUCTION	2016	P	RUE YVES JAOUEN - BREST	C.D.C.	57 145,00	28 787,12	7,00	A	V	LIVA	0,588	V	LIVA	0,000	A-1		0,00	3 892,09
SA HLM AIGUILLON CONSTRUCTION	2016	P	RUE YVES JAOUEN - BREST	C.D.C.	424 025,00	281 987,58	17,00	A	V	LIVA	1,296	V	LIVA	1,100	A-1		3 289,19	17 029,42
SA HLM AIGUILLON CONSTRUCTION	2018	P	ZAC Messioual - CN - 16 Lgts	C.D.C.	349 000,00	308 674,57	34,42	A	V	LIVA	2,209	V	LIVA	0,800	A-1		2 526,94	7 192,56
SA HLM AIGUILLON CONSTRUCTION	2018	P	ZAC Messioual - CN - 16 lgts	C.D.C.	101 000,00	91 870,68	44,42	A	V	LIVA	2,314	V	LIVA	0,800	A-1		747,47	1 562,74
SA HLM AIGUILLON CONSTRUCTION	2018	P	ZAC Messioual - CN - 16 lgts	C.D.C.	755 000,00	653 536,71	34,42	A	V	LIVA	2,920	V	LIVA	1,600	A-1		10 745,58	18 061,82
SA HLM AIGUILLON CONSTRUCTION	2018	P	ZAC Messioual - CN - 16 lgts	C.D.C.	239 000,00	212 228,95	44,42	A	V	LIVA	3,020	V	LIVA	1,600	A-1		3 469,82	4 634,64
SA HLM AIGUILLON CONSTRUCTION	2017	P	RUE YVES JAOUEN BREST	C.D.C.	61 232,00	35 585,42	9,00	T	V	LIVA	1,322	V	LIVA	3,100	A-1		1 146,12	3 183,35
SA HLM AIGUILLON CONSTRUCTION	2021	P	Les Equinoxes ZAC des Capucins Ilot D3	CREDIT AGRICOLE	3 115 000,00	825 918,08	27,19	T	V	LIVA	1,500	V	LIVA	3,714	A-1		34 129,99	308 993,83

Désignation du bénéficiaire	Année de mobilisation et profil d'amortissement de l'emprunt (1)		Objet de l'emprunt garanti	Organisme prêteur ou chef de file	Montant initial	Capital restant dû au 31/12/N	Durée résiduelle	Périodicité des remboursements (2)	Taux initial			Taux moyen constaté sur l'année (6)			Catégorie d'emprunt (7)	Indices ou devises pouvant modifier l'emprunt	Annuité garantie au cours de l'exercice	
	Année	Profil							Taux (3)	Index (4)	Taux actuariel (5)	Taux (3)	Index (4)	Niveau de taux			En intérêts (8)	En capital
SA HLM AIGUILLON CONSTRUCTION	2019	P	184 rue Cdt Drogou - BREST	C.D.C.	138 843,00	101 438,62	10,09	A	V	LIVA	2,441	V	LIVA	1,600	A-1		1 766,62	8 974,88
SA HLM AIGUILLON CONSTRUCTION	2021	P	Réhabilitation de 74 logements 1 à 12 rue Yves Tanguy à BREST	C.D.C.	1 714 000,00	1 484 356,50	12,25	A	V	LIVA	3,022	V	LIVA	1,600	A-1		25 522,42	110 794,61
SA HLM AIGUILLON CONSTRUCTION	2021	P	Résid, Peguy Kervern BREST	C.D.C.	842 000,00	661 883,09	12,50	A	V	LIVA	2,844	V	LIVA	1,600	A-1		11 368,18	48 627,87
SA HLM AIGUILLON CONSTRUCTION	2021	P	Résid, Peguy Kervern BREST	C.D.C.	120 000,00	104 389,83	12,50	A	V	LIVA	1,639	V	LIVA	0,250	A-1		280,00	7 610,17
SA HLM AIGUILLON CONSTRUCTION	2021	C	Résid, Peguy Kervern BREST	C.D.C.	200 000,00	200 000,00	26,75	A	V	LIVA	0,727	V	LIVA	2,600	A-1		0,00	0,00
SA HLM AIGUILLON CONSTRUCTION	2021	C	Réhabilitation 74 lgts Cavale Blanche BREST	C.D.C.	147 660,00	37 973,00	27,34	A	V	LIVA	0,529	V	LIVA	1,600	A-1		0,00	0,00
SA HLM AIGUILLON CONSTRUCTION	2003	P	2 LOGTS SOCIAUX RUE Y. JAOUEN	C.D.C.	28 776,00	13 999,48	14,42	A	V	LIVA	3,136	V	LIVA	2,200	A-1		328,48	931,54
SA HLM AIGUILLON CONSTRUCTION	2003	P	2 LOGTS SOCIAUX RUE Y. JAOUEN	C.D.C.	5 036,00	3 322,70	29,42	A	V	LIVA	3,252	V	LIVA	2,200	A-1		75,67	116,72
SA HLM LE LOGIS BRETON	2017	P	Rue Florent SCHIMDTBREST	C.D.C.	575 175,00	516 997,00	34,59	A	V	LIVA	2,190	V	LIVA	1,800	A-1		9 429,24	6 849,89
SA HLM LE LOGIS BRETON	2017	P	Rue Florent SCHIMDTBREST	C.D.C.	147 836,00	137 055,10	44,59	A	V	LIVA	2,323	V	LIVA	1,800	A-1		2 484,31	962,12
SA HLM LE LOGIS BRETON	2017	P	Rue Florent SCHIMDTBREST	C.D.C.	1 370 696,00	1 259 557,26	34,59	A	V	LIVA	2,939	V	LIVA	2,600	A-1		33 068,95	12 325,41
SA HLM LE LOGIS BRETON	2017	P	Rue Florent SCHIMDTBREST	C.D.C.	352 308,00	335 378,58	44,59	A	V	LIVA	3,079	V	LIVA	2,600	A-1		8 752,11	1 241,05
SA HLM LE LOGIS BRETON	2017	C	38 RUE LAZARE BREST	C.D.C.	220 000,00	220 000,00	33,34	A	V	FIXE	1,104	V	FIXE	0,600	A-1		0,00	0,00
SA HLM LE LOGIS BRETON	2021	C	BREST Le Restic	C.D.C.	205 400,00	205 400,00	5,84	A	F	FIXE	0,000	F	FIXE	0,000	A-1		0,00	0,00
SA HLM LE LOGIS BRETON	2021	P	Yseéo en VEFA Brest	C.D.C.	71 656,00	67 199,49	12,34	A	V	LIVA	2,268	V	LIVA	0,800	A-1		575,22	4 703,18
SA HLM LE LOGIS BRETON	2021	P	Yseéo en VEFA Brest	C.D.C.	52 580,00	49 790,40	12,34	A	V	LIVA	3,034	V	LIVA	1,600	A-1		849,16	3 282,23
SA HLM LE LOGIS BRETON	2003	P	146 LOGTS A KERGOAT	C.D.C.	2 296 739,00	1 343 607,73	24,59	A	V	LIVA	2,527	V	LIVRETA	2,950	A-1		40 699,37	36 031,92

Désignation du bénéficiaire	Année de mobilisation et profil d'amortissement de l'emprunt (1)		Objet de l'emprunt garanti	Organisme prêteur ou chef de file	Montant initial	Capital restant dû au 31/12/N	Durée résiduelle	Périodicité des remboursements (2)	Taux initial			Taux moyen constaté sur l'année (6)			Catégorie d'emprunt (7)	Indices ou devises pouvant modifier l'emprunt	Annuité garantie au cours de l'exercice	
	Année	Profil							Taux (3)	Index (4)	Taux actuariel (5)	Taux (3)	Index (4)	Niveau de taux			En intérêts (8)	En capital
SA HLM LE LOGIS BRETON	2002	P	146 LOGTS A KERGOAT	C.D.C.	4 501 110,59	3 293 875,71	28,50	A	V	LIVA	2,781	V	LIVA	1,950	A-1	65 866,95	83 916,30	
SA HLM LE LOGIS BRETON	2002	P	7 LOGTS AU POINT DU JOUR	C.D.C.	44 574,42	32 619,20	28,42	A	V	LIVA	2,783	V	LIVA	1,950	A-1	652,28	831,02	
SA HLM LE LOGIS BRETON	2002	P	7 LOGTS AU POINT DU JOUR	C.D.C.	415 846,77	243 218,75	23,42	A	V	LIVA	2,964	V	LIVRETA	1,950	A-1	4 896,62	7 889,90	
SA HLM LES FOYERS	2007	P	12 LOGTS RUE Cdt DROGOU - BREST	C.D.C.	561 054,00	360 404,57	21,00	A	V	LIVA	1,217	F	FIXE	0,790	A-1	2 965,27	14 946,03	
SA HLM LES FOYERS	2010	P	FOYER 30 RUE DE KERELIE BREST	C.D.C.	837 235,95	289 057,32	6,17	T	V	LIVA	1,712	V	LIVA	3,000	A-1	9 290,51	40 855,25	
SA HLM LES FOYERS	2012	P	REHABILITATION EPHAD KER HEOL	C.D.C.	135 400,00	88 366,80	16,00	A	V	LIVA	1,347	F	FIXE	0,700	A-1	652,72	4 878,90	
SA HLM LES FOYERS	2012	P	REAMENAGEMENT KER DIGEMER	C.D.C.	172 330,00	104 872,36	13,84	A	V	LIVA	2,140	V	LIVA	2,600	A-1	2 886,48	6 146,19	
SA HLM LES FOYERS	2014	P	5 LOGEMENTS RUE ROBESPIERRE	C.D.C.	63 845,00	53 820,20	40,59	A	V	LIVA	2,056	V	LIVA	1,800	A-1	984,65	882,73	
SA HLM LES FOYERS	2014	P	5 LOGEMENTS RUE ROBESPIERRE	C.D.C.	284 245,13	226 560,14	30,59	A	V	LIVA	1,897	V	LIVA	1,800	A-1	4 175,72	5 424,29	
SA HLM LES FOYERS	2013	P	35-37 RUE KERIVIN BREST 7 LOGEMENTS	C.D.C.	117 056,00	97 157,90	39,67	A	V	LIVA	1,986	V	LIVA	1,800	A-1	1 770,74	1 216,43	
SA HLM LES FOYERS	2013	P	35-37 RUE KERIVIN BREST	C.D.C.	478 163,00	372 214,61	29,67	A	V	LIVA	1,825	V	LIVA	1,800	A-1	6 838,28	7 689,91	
SA HLM LES FOYERS	2017	P	EHPAD KERGEMER BREST- 3557- DEMOLITION ET RECONSTRUCTION	C.D.C.	82 463,00	75 153,94	43,09	A	V	LIVA	3,026	V	LIVA	1,600	A-1	1 221,20	1 171,13	
SA HLM LES FOYERS	2017	P	EHPAD KERGEMER BREST - 3557- DEMOLITION ET RECONSTRUCTION	C.D.C.	1 853 088,00	1 632 646,40	33,09	A	V	LIVA	2,916	V	LIVA	1,600	A-1	26 697,31	35 935,18	
SA HLM LES FOYERS	2017	P	EHPAD KERGEMER BREST - 3566- ACQUISITION D'UN BATIMENT	C.D.C.	163 000,00	135 193,01	21,00	A	V	LIVA	1,162	F	FIXE	0,790	A-1	1 112,32	5 606,47	
SA HLM LES FOYERS	2017	P	EHPAD KERGEMER BREST - 3565 OPERATION DE REHABILITATION	C.D.C.	974 702,00	808 422,69	21,00	A	V	LIVA	1,163	F	FIXE	0,790	A-1	6 651,39	33 525,41	
SA HLM LES FOYERS	2014	P	SECTEUR MEDICO SOCIAL CUIRASSE BOUVET BREST BOUVET TARTU	C.D.C.	477 050,00	337 787,78	19,17	A	V	LIVA	1,644	V	LIVA	0,800	A-1	2 826,44	15 517,44	

VILLE DE BREST - BUDGET PRINCIPAL - CA - 2023

Désignation du bénéficiaire	Année de mobilisation et profil d'amortissement de l'emprunt (1)		Objet de l'emprunt garanti	Organisme prêteur ou chef de file	Montant initial	Capital restant dû au 31/12/N	Durée résiduelle	Périodicité des remboursements (2)	Taux initial			Taux moyen constaté sur l'année (6)			Catégorie d'emprunt (7)	Indices ou devises pouvant modifier l'emprunt	Annuité garantie au cours de l'exercice	
	Année	Profil							Taux (3)	Index (4)	Taux actuariel (5)	Taux (3)	Index (4)	Niveau de taux			En intérêts (8)	En capital
SA HLM LES FOYERS	2014	P	PARC SOCIAL RUE COSMAO PRETO BREST	C.D.C.	232 738,00	195 398,15	32,42	A	V	LIVA	2,042	V	LIVA	0,800	A-1	1 604,43	5 156,19	
SA HLM LES FOYERS	2014	P	PARC SOCIAL RUE COSMAO PRETO BREST	C.D.C.	79 416,00	69 510,96	42,42	A	V	LIVA	2,157	V	LIVA	0,800	A-1	566,89	1 349,99	
SA HLM LES FOYERS	2016	P	RUE LGTS RUE RICHELIEU BREST CDC	C.D.C.	869 814,00	730 158,64	32,42	A	V	LIVA	2,051	V	LIVA	0,800	A-1	5 995,41	19 267,48	
SA HLM LES FOYERS	2016	P	RUE LGTS RUE RICHELIEU BREST CDC	C.D.C.	170 962,00	149 576,09	42,42	A	V	LIVA	2,179	V	LIVA	0,800	A-1	1 219,85	2 904,96	
SA HLM LES FOYERS	2014	P	67 rue paul masson BREST CDC	C.D.C.	532 239,00	446 811,98	32,42	A	V	LIVA	2,047	V	LIVA	0,800	A-1	3 668,82	11 790,51	
SA HLM LES FOYERS	2014	P	67 rue paul masson BREST CDC	C.D.C.	113 978,00	99 749,51	42,42	A	V	LIVA	2,163	V	LIVA	0,800	A-1	813,49	1 937,27	
SA HLM LES FOYERS	2016	P	23 LGTS RUE DE PARIS BREST CDC 5042628	C.D.C.	460 478,00	389 879,88	32,59	A	V	LIVA	2,093	V	LIVA	1,800	A-1	7 142,01	6 898,68	
SA HLM LES FOYERS	2016	P	23 LGTS RUE DE PARIS BREST	C.D.C.	1 087 193,00	943 422,96	32,59	A	V	LIVA	2,863	V	LIVA	2,600	A-1	24 881,86	13 571,52	
SA HLM LES FOYERS	2016	P	23 LGTS RUE DE PARIS BREST	C.D.C.	213 102,00	188 058,33	42,59	A	V	LIVA	2,214	V	LIVA	1,800	A-1	3 421,69	2 035,65	
SA HLM LES FOYERS	2016	P	23 LGTS RUE DE PARIS BREST	C.D.C.	457 877,00	413 777,33	42,59	A	V	LIVA	2,980	V	LIVA	2,600	A-1	10 841,29	3 195,30	
SA HLM LES FOYERS	2018	P	Rue Poullaouec AA 3 lgt 29200	C.D.C.	112 116,00	99 424,55	34,50	A	V	LIVA	2,254	V	LIVA	0,800	A-1	813,93	2 316,74	
SA HLM LES FOYERS	2018	P	Rue Poullaouec AA 3 lgt 29200	C.D.C.	33 719,00	30 753,60	44,50	A	V	LIVA	2,353	V	LIVA	0,800	A-1	250,21	523,13	
SA HLM LES FOYERS	2018	P	Rue Kéruscun AA 5 lgt 29200	C.D.C.	147 654,00	130 939,70	34,50	A	V	LIVA	2,254	V	LIVA	0,800	A-1	1 071,93	3 051,08	
SA HLM LES FOYERS	2018	P	Rue Kéruscun AA 5 lgt 29200	C.D.C.	26 775,00	24 420,32	44,50	A	V	LIVA	2,353	V	LIVA	0,800	A-1	198,69	415,39	
SA HLM LES FOYERS	2018	P	Rue Bohars AA 7 lgt 29200	C.D.C.	434 832,00	385 609,39	34,50	A	V	LIVA	2,254	V	LIVA	0,800	A-1	3 156,76	8 985,26	
SA HLM LES FOYERS	2018	P	Rue Bohars AA 7 lgt 29200	C.D.C.	47 556,00	43 373,72	44,50	A	V	LIVA	2,353	V	LIVA	0,800	A-1	352,89	737,80	
SA HLM LES FOYERS	2018	P	Du Guesclin AA 3 lgt 29200	C.D.C.	145 667,00	129 177,62	34,50	A	V	LIVA	2,254	V	LIVA	0,800	A-1	1 057,50	3 010,03	
SA HLM LES FOYERS	2018	P	Du Guesclin AA 3 lgt 29200	C.D.C.	44 850,00	40 905,71	44,50	A	V	LIVA	2,353	V	LIVA	0,800	A-1	332,81	695,82	
SA HLM LES FOYERS	2018	P	Rue Kérivin AA 7 lgt 29200	C.D.C.	439 913,00	390 115,22	34,50	A	V	LIVA	2,254	V	LIVA	0,800	A-1	3 193,64	9 090,25	
SA HLM LES FOYERS	2018	P	Rue Kérivin AA 7 lgt 29200	C.D.C.	89 088,00	81 253,26	44,50	A	V	LIVA	2,353	V	LIVA	0,800	A-1	661,08	1 382,14	
SA HLM LES FOYERS	2019	P	13 rue marceau BREST	C.D.C.	247 634,00	224 681,73	35,42	A	V	LIVA	2,352	V	LIVA	0,800	A-1	1 837,92	5 058,58	

Désignation du bénéficiaire	Année de mobilisation et profil d'amortissement de l'emprunt (1)		Objet de l'emprunt garanti	Organisme prêteur ou chef de file	Montant initial	Capital restant dû au 31/12/N	Durée résiduelle	Périodicité des remboursements (2)	Taux initial			Taux moyen constaté sur l'année (6)			Catégorie d'emprunt (7)	Indices ou devises pouvant modifier l'emprunt	Annuité garantie au cours de l'exercice	
	Année	Profil							Taux (3)	Index (4)	Taux actuariel (5)	Taux (3)	Index (4)	Niveau de taux			En intérêts (8)	En capital
SA HLM LES FOYERS	2019	P	13 rue marceau BREST	C.D.C.	57 115,00	52 967,51	45,42	A	V	LIVA	2,434	V	LIVA	0,800	A-1	430,75	875,66	
SA HLM LES FOYERS	2018	P	52 RUE VAUBAN BREST	C.D.C.	347 618,00	318 527,52	35,75	A	V	LIVA	2,207	V	LIVA	1,800	A-1	5 804,99	3 972,07	
SA HLM LES FOYERS	2018	P	52 RUE VAUBAN BREST	C.D.C.	125 074,00	117 142,27	45,75	A	V	LIVA	2,309	V	LIVA	1,800	A-1	2 122,36	766,88	
SA HLM LES FOYERS	2018	P	24 RUE JULES GUESDES BREST	C.D.C.	279 143,00	255 782,87	35,75	A	V	LIVA	2,207	V	LIVA	1,800	A-1	4 661,51	3 189,63	
SA HLM LES FOYERS	2018	P	24 RUE JULES GUESDES BREST	C.D.C.	99 342,00	93 042,08	45,75	A	V	LIVA	2,309	V	LIVA	1,800	A-1	1 685,72	609,11	
SA HLM LES FOYERS	2018	P	14 RUE TROBRIANT BREST	C.D.C.	433 275,00	397 016,29	35,75	A	V	LIVA	2,207	V	LIVA	1,800	A-1	7 235,41	4 950,82	
SA HLM LES FOYERS	2018	P	14 RUE TROBRIANT BREST	C.D.C.	154 460,00	144 664,71	45,75	A	V	LIVA	2,309	V	LIVA	1,800	A-1	2 621,01	947,06	
SA HLM LES FOYERS	2018	P	9 RUE SOUVESTRE BREST	C.D.C.	223 966,00	205 223,35	35,75	A	V	LIVA	2,207	V	LIVA	1,800	A-1	3 740,09	2 559,15	
SA HLM LES FOYERS	2018	P	9 RUE SOUVESTRE BREST	C.D.C.	98 540,00	92 290,96	45,75	A	V	LIVA	2,309	V	LIVA	1,800	A-1	1 672,11	604,19	
SA HLM LES FOYERS	2003	P	18 LOGTS EXTENSION RESIDENCE KER DIG renégociation d'un prêt CFF	CFFL (ex DEXIA)	328 500,72	22 846,84	0,25	A	F	FIXE	4,352	F	FIXE	4,350	A-1	1 946,24	21 894,30	
SA HLM LES FOYERS	1988	P	TRAVX EXT FOYER KER HEOL	C.D.C.	64 538,22	6 120,75	1,50	A	V	LIVA	3,883	V	LIVA	1,520	A-1	139,54	3 059,42	
SA HLM LES FOYERS	1988	P	CONST 17 LOGMTS FOYER PERS. AG POULEDER BREST	C.D.C.	350 632,74	33 172,27	1,34	A	V	LIVA	3,935	V	LIVA	1,520	A-1	756,25	16 580,93	
SA HLM LES FOYERS	1987	P	CONST 17 LOGTS FOYER P AGEES POULEDER	C.D.C.	928 000,46	45 323,37	0,50	A	V	LIVA	3,990	V	LIVA	1,520	A-1	1 377,59	45 307,29	
SCCV DE LANROZE	2020	P	PSLA - Opération "Lanroze Tranche 1 - Le Restic"	ARKEA - CMB	3 463 297,00	2 458 045,70	28,00	A	V	LIVA	1,393	V	LIVA	2,500	A-1	75 594,18	190 626,69	
SCCV LES HAUTS DE KERESSEIS	2010	P	SCCV LES HAUTS DE KERESSEIS A BREST PSLA	ARKEA - CMB	516 007,00	60 507,49	19,83	T	V	LIVA	2,068	V	LIVA	2,720	A-1	1 679,36	2 275,69	
SEMPI DU PONANT	2005	P	115 RUE MARGUERITE DURAS BREST	C.D.C.	157 264,00	51 453,96	6,00	A	V	LIVA	3,223	V	LIVA	1,450	A-1	855,47	7 543,85	
SEMPI DU PONANT	2008	P	EHPAD CAVALE BLANCHE BREST PERSONNES AGEES	C.D.C.	5 241 698,58	3 887 105,88	24,25	A	V	LIVA	2,129	V	LIVA	1,950	A-1	78 134,62	119 797,89	
SEMPI DU PONANT	2006	P	ACHAT RPA LOUISE LE ROUX BREST	C.D.C.	656 000,00	159 085,09	3,00	A	V	LIVA	2,851	V	LIVA	1,450	A-1	2 862,96	38 360,39	

Désignation du bénéficiaire	Année de mobilisation et profil d'amortissement de l'emprunt (1)		Objet de l'emprunt garanti	Organisme prêteur ou chef de file	Montant initial	Capital restant dû au 31/12/N	Durée résiduelle	Périodicité des remboursements (2)	Taux initial			Taux moyen constaté sur l'année (6)			Catégorie d'emprunt (7)	Indices ou devises pouvant modifier l'emprunt	Annuité garantie au cours de l'exercice	
	Année	Profil							Taux (3)	Index (4)	Taux actuariel (5)	Taux (3)	Index (4)	Niveau de taux			En intérêts (8)	En capital
SEMPI DU PONANT	2006	P	20 RUE CHARLES PEGUY BREST INFIRMERIE FOYER GARAPIN	C.D.C.	121 000,00	28 948,67	3,00	A	V	LIVA	2,712	V	LIVA	1,300	A-1		467,42	7 006,48
SEMPI DU PONANT	2021	P	Foyer jeunes travailleurs RUE MICHELET - brest	C.D.C.	160 274,00	145 206,37	17,34	A	F	FIXE	0,664	F	FIXE	0,680	A-1		1 038,81	7 559,34
SEMPI DU PONANT	2022	P	Résidence Liberté 23 rue Duquesne	CREDIT AGRICOLE	1 733 111,00	1 658 892,92	18,79	T	F	FIXE	1,600	F	FIXE	1,590	A-1		27 115,40	74 218,08
SEMPI DU PONANT	2004	P	FOYER LOGEMENT POUR HANDICAPES RUE BONNE NOUVELLE	C.D.C.	1 270 494,00	759 273,44	17,42	A	V	LIVA	2,703	F	FIXE	1,210	A-1		9 641,61	37 554,16
SEMPI DU PONANT	2004	P	FOYER LOGEMENT POUR HANDICAPES RUE BONNE NOUVELLE	C.D.C.	116 303,00	91 553,86	27,42	A	V	LIVA	2,495	F	FIXE	1,560	A-1		1 468,68	2 592,08
SEMPI DU PONANT	2004	P	FOYER JEUNES TRAVAILLEURS MICHELET	C.D.C.	88 000,00	46 467,22	17,42	A	V	LIVA	2,254	F	FIXE	1,210	A-1		590,06	2 298,30
SEMPI DU PONANT	2004	P	TRAVX AU FOYER P.A. LOUISE LE ROUX	C.D.C.	138 000,00	8 211,00	0,09	A	V	LIVA	3,182	V	LIVA	1,950	A-1		319,52	8 174,77
SEMPI DU PONANT	2002	P	FOYER JEUNES TRAVAILLEURS MICHELET	C.D.C.	1 092 801,36	518 040,40	17,42	A	V	LIVA	2,499	F	FIXE	1,210	A-1		6 578,32	25 622,62
SEMPI DU PONANT	2002	P	FOYER JEUNES TRAVAILLEURS MICHELET	C.D.C.	91 789,55	58 001,04	27,42	A	V	LIVA	2,308	F	FIXE	1,560	A-1		930,43	1 642,14
SEMPI DU PONANT	2001	P	FOYER JEUNES TRAVAILLEURS Rue Michelet	C.I.L.A.	335 387,84	44 787,96	3,00	A	F	FIXE	1,000	F	FIXE	1,000	A-1		594,23	14 634,64
SEMPI DU PONANT	2000	P	CONST FOYER LOGT PERS HANDICAPEES LAMBEZELLE, R. DE BOHARS	C.D.C.	1 800 877,34	731 495,59	9,34	A	V	LIVA	3,317	V	LIVA	1,950	A-1		15 677,91	72 499,93
SEMPI DU PONANT	1997	P	AMENAGMT 81 LOGTS KERINOU LOGTS ETUDIANTS RES ST LUC	C.D.C.	2 058 061,73	520 919,36	5,09	A	V	LIVA	4,024	V	LIVA	2,300	A-1		13 928,68	84 675,51
SEMPI DU PONANT	1997	P	AMENAGMT 50 LOGTS PLACE VAUBAN LOGTS ETUDIANTS IMM CMPP	C.D.C.	1 326 604,34	329 927,53	5,75	A	V	LIVA	3,696	V	LIVA	2,950	A-1		11 243,50	51 208,08
SEMPI DU PONANT	1996	P	AMENAGT 46 LOGT HOTEL LIBERTE LOGTS ETUDIANTS	C.D.C.	818 212,32	176 155,95	4,67	A	V	LIVA	3,768	V	LIVA	3,300	A-1		6 883,09	32 422,55
SEMPI DU PONANT	1988	P	LOGEMENTS FOYER ST EXUPERY	C.D.C.	768 007,81	72 513,41	1,17	A	V	LIVA	4,024	V	LIVA	1,520	A-1		1 653,13	36 245,35

Désignation du bénéficiaire	Année de mobilisation et profil d'amortissement de l'emprunt (1)		Objet de l'emprunt garanti	Organisme prêteur ou chef de file	Montant initial	Capital restant dû au 31/12/N	Durée résiduelle	Périodicité des remboursements (2)	Taux initial			Taux moyen constaté sur l'année (6)			Catégorie d'emprunt (7)	Indices ou devises pouvant modifier l'emprunt	Annuité garantie au cours de l'exercice	
	Année	Profil							Taux (3)	Index (4)	Taux actuariel (5)	Taux (3)	Index (4)	Niveau de taux			En intérêts (8)	En capital
SEMPI DU PONANT	1995	P	CONST RESID CAMPUS UNIV.BOUGUEN 2E T, 103 LOGTS ETUDIANTS	C.D.C.	2 469 135,93	687 322,44	6,50	A	V	LIVA	3,887	V	LIVA	1,950	A-1		15 318,69	98 251,26
SEMPI DU PONANT	1992	P	CONST FOYER ET 19 LOGMTS RUE CH. PEGUY	C.D.C.	40 890,79	11 272,09	5,59	A	V	LIVA	4,220	V	LIVA	2,950	A-1		384,17	1 750,49
SEMPI DU PONANT	1989	P	CONST ENSEMBLE FOYER ET LOGMTS (19 LOGTS FOYER PEGUY)	C.D.C.	798 253,85	121 608,31	2,42	A	V	LIVA	4,610	V	LIVA	1,950	A-1		3 160,62	40 474,89
SEMPI DU PONANT	1987	P	TRAVX CONST LOGTS FOYER RUE SAINT EXUPERY	C.D.C.	609 796,07	29 563,96	0,84	A	V	LIVA	3,970	V	LIVA	2,520	A-1		1 475,23	28 976,83
SEMPI DU PONANT	1987	P	CONST 27 LOGTS SUR 34 FOYER PERS. AGEES R. ST EXUPERY	C.D.C.	1 165 015,39	56 213,11	0,34	A	V	LIVA	3,979	V	LIVA	1,520	A-1		1 708,58	56 193,15
SEMPI DU PONANT	1987	P	CONST 27 LOGTS SUR 43 FOYER PERS AGEES R. ST EXUPERY	C.D.C.	1 067 143,12	52 363,21	0,09	A	V	LIVA	4,033	V	LIVA	1,520	A-1		1 591,56	52 344,62
TOTAL GENERAL					291 149 175,27	192 435 207,19											3 645 898,28	8 037 066,21

(1) Indiquer C pour amortissement constant, P pour amortissement progressif, F pour in fine, X pour autres (à préciser).

(2) Indiquer la périodicité des remboursements A : annuelle ; B : bimestrielle ; T : trimestrielle ; X : autre.

(3) Type de taux d'intérêt : F : fixe ; V : variable simple ; C : complexe ; R : préfixé (c'est-à-dire un taux variable qui n'est pas seulement défini comme la simple addition d'un taux usuel de référence et d'une marge exprimée en point de pourcentage).

(4) Indiquer le type d'index (ex. EURIBOR 3 mois ...).

(5) Taux annuel, tous frais compris.

(6) Taux hors opération de couverture. Pour les emprunts à taux variable, indiquer le niveau moyen du taux constaté sur l'année.

(7) Catégorie d'emprunt hors opération de couverture. Exemple A-1 (cf. la classification des emprunts suivant la typologie de la circulaire IOCB1015077C du 25 juin 2010 sur les produits financiers offerts aux collectivités territoriales).

(8) Il s'agit des intérêts dus au titre du contrat initial et comptabilisés à l'article 66111 « Intérêts réglés à l'échéance » (intérêts décaissés).

IV – ANNEXES	IV
ANNEXES PATRIMONIALES – ENGAGEMENTS HORS BILAN	B7.4

CALCUL DU RATIO D'ENDETTEMENT RELATIF AUX GARANTIES D'EMPRUNT

Calcul du ratio (1)	Valeur en euros	
Total des annuités déjà garanties à échoir dans l'exercice (2)	A	11 682 964,49
Total des premières annuités entières des nouvelles garanties de l'exercice (2)	B	0,00
Annuité nette de la dette de l'exercice (3)	C	4 770 051,09
Provisions pour garanties d'emprunts	D	0,00
Total des annuités d'emprunts garantis de l'exercice	I = A + B + C - D	16 453 015,58
Recettes réelles de fonctionnement	II	166 202 551,92
Part des garanties d'emprunt accordées au titre de l'exercice en % (4)	I / II	9,90

(1) Ratio défini aux articles L. 4253-1 ou L. 3231-4 ou L. 2252-1 du CGCT, conformément aux dispositions législatives applicables à la collectivité.

(2) Hors opérations visées par l'article L. 4253-2 ou L. 3231-4-4 ou L. 2252-2 du CGCT, conformément aux dispositions législatives applicables à la collectivité.

(3) Cf. définition de l'article D. 1511-30 du CGCT.

(4) Les garanties d'emprunt accordées au titre d'un exercice ne doivent pas représenter plus de 50 % des recettes réelles de fonctionnement de ce même exercice.

IV – ANNEXES	IV
ANNEXES PATRIMONIALES – ENGAGEMENTS HORS BILAN	B7.6

ETAT DES MARCHES DE PARTENARIAT

Libellé du contrat	Année de signature du marché	Organismes cocontractants	Nature des prestations prévues par le marché	Durée du marché (en mois)	Date fin de marché	Date mise en service équipement	Montant total prévu au titre du marché (TTC)	Annuité versée sur l'exercice	Montant de la rémunération du cocontractant restant à verser pour la durée restante du marché de partenariat (1)				
									Part investissement		Part fonctionnement II	Part financement III	TOTAL I + II + III
									Part totale (2)	Dont part nette (3) I			
Marché partenariat performance énergétique - Rénovation énergétique 5 groupes scolaires	2019	Ville de Brest/SPL Brest Métropole Aménagement	Travaux rénovation énergétique de 5 groupes scolaires	240	30/09/2042	01/10/2020	17 526 051,77	856 593,10	10 547 225,85	10 547 225,85	4 754 697,27	0,00	15 301 923,12
TOTAL							17 526 051,77	856 593,10	10 547 225,85	10 547 225,85	4 754 697,27	0,00	15 301 923,12

(1) Montant de la rémunération restant à verser au 31/12/N

(2) Montant total de la rémunération relative à l'investissement restant à verser au 31/12/N

(3) Montant inscrit à la colonne précédente déduction faite des participations d'autres collectivités publiques.

IV – ANNEXES	IV
ANNEXES PATRIMONIALES – ENGAGEMENTS HORS BILAN	B7.8

ETAT DES AUTRES ENGAGEMENTS DONNES

Année d'origine	Nature de l'engagement	Organisme bénéficiaire	Durée en années	Périodicité	Dettes en capital à l'origine	Dettes en capital au 31/12/N	Annuité versée au cours de l'exercice
TOTAL					2 000 000,00	1 000 000,10	0,00
8017 Subventions à verser en annuités					0,00	0,00	0,00
8018 Autres engagements donnés					2 000 000,00	1 000 000,10	0,00
Au profit d'organismes publics					0,00	0,00	0,00
Au profit d'organismes privés (1)					2 000 000,00	1 000 000,10	0,00
2016	Agence France Locale	Toute personne titulaire d'un "titre éligible" émis ou créé par l'Agence France Locale	15	X	2 000 000,00	1 000 000,10	0,00
Engagements liés à des délégations de service public					0,00	0,00	0,00
Engagements liés à des opérations d'urbanisme et d'aménagement					0,00	0,00	0,00

(1) Concernant les garanties accordées à l'Agence France Locale (Article L.1611-3-2 du CGCT) :

- l' « Organisme bénéficiaire » de la garantie est toute personne titulaire d'un « titre éligible » émis ou créé par l'Agence France Locale ;

- la rubrique « Périodicité » n'est pas remplie car la garantie n'a pas de périodicité. La garantie est d'une durée totale indiquée à la colonne qui précède ;

- la colonne « Dette en capital à l'origine » correspond au montant total de la garantie accordée aux titulaires d'un titre éligible ;

- la colonne « Dette en capital au 1/1/N » correspond au montant résiduel de la garantie au 1/1/N ;

- la colonne « Annuité à verser au cours de l'exercice » n'est pas remplie car l'octroi de la garantie n'implique pas que des versements annuels aient lieu. Des versements ne seront effectués qu'en cas d'appel de la garantie.

IV – ANNEXES	IV
ANNEXES PATRIMONIALES – ENGAGEMENTS HORS BILAN	B7.9

ETAT DES AUTRES ENGAGEMENTS RECUS

Année d'origine	Nature de l'engagement	Organisme émetteur	Durée en années	Périodicité	Créance en capital à l'origine	Créance en capital au 31/12/N	Annuité reçue au cours de l'exercice
TOTAL					1 075 000,00	0,00	67 592,24
8026 Redevance de crédit-bail restant à recevoir (crédit-bail immobilier)					0,00	0,00	0,00
8027 Subventions à recevoir par annuités (annuités restant à recevoir)					1 075 000,00	0,00	67 592,24
2010	Espace "partenaires"Stade Francis Le Blé	S.A.S.P. Stade Brestois 29	15	A	1 075 000,00	0,00	67 592,24
8028 Autres engagements reçus					0,00	0,00	0,00
A l'exception de ceux reçus des entreprises					0,00	0,00	0,00
Engagements reçus des entreprises					0,00	0,00	0,00

IV – ANNEXES	IV
B – ANNEXES PATRIMONIALES – LISTE DES CONCOURS ATTRIBUES A DES TIERS	B8.1.1

LISTE DES CONCOURS ATTRIBUES A DES TIERS EN NATURE OU EN SUBVENTIONS

Nom des bénéficiaires	Montant du fonds de concours ou de la subvention (numéraire)	Prestations en nature
TOTAL GENERAL	23 261 973,86	
Personnes de droit privé	15 353 369,09	
Associations	13 570 259,61	
A CHACUN SES PATINS A BREST	473,00	
A PETITS PAS	8 000,00	
A VOS SOINS	9 600,00	
A.SPORT. BRESTOISE FOOTBALL AMERICAIN TONNERRE DE BREST	3 314,00	
ABAAFE/ALPHABETISATION	118 853,00	
ABYSSE PLONGEE BREST	255,00	
ACADEMIE BRESTOISE DE BILLARD	918,00	
ADAO ASSOCIATION DEVELOPPEMENT ARTS DE L ORALITE	31 000,00	
ADDEVA/DEFENSE VICTIMES DE L'AMIANTE DU FINISTERE	6 500,00	
ADIF FINISTERE / ASS DES DEPORTES INT.ET FAMILLES DE DISPARUS DU FINISTERE	300,00	
ADJIM - ACCOMPAGNEMENT DES JEUNES ISOLEES MIGRANTS	15 000,00	
ADSEA 29/DEPART.SAUVEGARDE ENFANCE ET ADOLESCENCE FINIST.	7 079,55	
AIDE AUX INSUFFISANTS RENAUX DU LEON	500,00	
AIDES 29 DELEGATION DU FINISTERE	7 200,00	
AIKIDO SHOBUKAN	855,00	
AILES ASS IROISE LOGEMENT EMPLOI ET SOLIDARITES FOYER JEUNES TRAVAILLEURS	37 102,00	
AKA - ASSOCIATION KENSKOAZELL AFRIKA	5 000,00	
AL COMPAS DEL CORAZON AU RYHTME DU COEUR	1 000,00	
AMIC. PETANQUEURS PEN AR CREAC'H	77,00	
AMICALE DES SOUS-MARINIERS AGASM SECTION MINERVE	1 000,00	
AMICALE DU NID	6 000,00	
AMICALE NAL FUSILIERS MARINS COMMANDOS	1 200,00	
AMICALE SPORT. GUELMEUR	4 372,00	
AMITIE BREST CONSTANZA	1 000,00	
AN AVEL VOR	2 100,00	
ANACROUSE CHORALE DE KERICHEN	500,00	
ANMRF/ MEDAILLES RESISTANCE FRANCAISE	300,00	
ANPAA 29/PREV.ALCOOLISME COMITE DEPARTEMENTAL	13 000,00	
ANSORAA ASS NAT S OF RESER ARMEE DE L AIR	200,00	
APC29 / ACTIVITES PHYSIQUES DE COMBAT	1 120,00	
APMB / ASS.PLAISANCIERS MAISON BLANCHE	2 000,00	
ARAC ASS.REP.ANC.COMBAT.	400,00	
ARCHERS D'IROISE	1 571,00	
ARCHIPEL AIDE ET SOINS A DOMICILE	42 085,88	
ARDECOM29 ASSO POUR R&D CONTRACEPTION MASCULINE	2 500,00	
ARMORICAINE	2 617,00	
ASB /ASS.SPORTIVE BREST.	31 917,00	

Nom des bénéficiaires	Montant du fonds de concours ou de la subvention (numéraire)	Prestations en nature
ASEP KERARGAOUYAT ASSOCIATION SPORTIVE ECOLE PRIMAIRE	496,00	
ASMB / ASS. SPORTIVE METROPOLITAINE BRESTOISE	606,00	
ASPTT DE BREST	5 140,00	
ASS ELEVES ECOLE INGENIEURS DE BREST	643,00	
ASS SPORTIVE DE KARTING DU FINISTERE	577,00	
ASS SPORTIVE DE L UBO ASUBO	275,00	
ASS. DES DONNEURS DE VOIX BIBLIOTHEQUE SONORE	500,00	
ASS. ETUDIANTS EN MANAGEMENT DU SPORT ASSOCIATION MS	500,00	
ASS. TONNERRE DE CARREAUX A BREST	1 000,00	
ASSO HUMANITAIRE ETUDIANTS EN SANTE	2 000,00	
ASSOC ENSEMBLE AUTOUR DE BEBE	11 253,78	
ASSOC GROUPE SCOLAIRE F BUISSON	6 472,62	
ASSOCIATION BREST JUMELAGES	6 300,00	
ASSOCIATION BREST KARATE CLUB	651,00	
ASSOCIATION CAVALE BLANCHE / ACB	2 603,00	
ASSOCIATION CELINE ET STEPHANE LEUCEMIE ESPOIR 29	1 000,00	
ASSOCIATION DES CONJOINTS SURVIVANTS ET PARENTS D ORPHELINS DU FINISTERE	100,00	
ASSOCIATION DES SOURDS DU FINISTERE	1 000,00	
ASSOCIATION DROM	3 100,00	
ASSOCIATION EN SCENE	7 000,00	
ASSOCIATION INFINI	25 624,00	
ASSOCIATION K.ONE	2 000,00	
ASSOCIATION KERBERNARD ELEMENTAIRE	761,00	
ASSOCIATION LEO LAGRANGE OUEST	965 018,00	
ASSOCIATION LES KAREN SHERIFF	700,00	
ASSOCIATION MILLE ET 29 CONTES	600,00	
ASSOCIATION PENN AR JAZZ	60 000,00	
ASSOCIATION SETU (FESTIVAL)	750,00	
ASSOCIATION SPORTIVE COLLEGE DE L IROISE	155,00	
ASSOCIATION SPORTIVE ET CULTURELLE MAHORAISE DE BREST	158,00	
ASSOCIATION WEST HH	2 000,00	
ASTREDHOR INSTITUT DES PROFESSIONNELS DU VEGETAL	1 500,00	
ASTROPOLIS ASSOCIATION	124 100,00	
ATELIER BUISSONNIER	2 370,00	
ATELIER TEMERAIRE	2 000,00	
AU PETIT GRAIN GROUPE D'ENTRAIDE MUTUELLE	2 966,00	
AUBERGE DE JEUNESSE MOULIN BLANC	5 000,00	
AUTO MODEL CLUB DE L'OUEST	1 127,00	
AUX GOUTS DU JOUR	1 344,00	
AVENIR DE BREST	2 301,00	
AVIRON BRESTOIS	147,00	
BAAC BREST ARMOR AQUARIOPHILIE CLUB	3 000,00	
BAD SEEDS	2 000,00	
BANQUE ALIMENTAIRE DU FINISTERE	27 000,00	
BEBES TRITONS BRESTOIS	1 295,00	
BMO ROLLER DERBY GIRLS	577,00	
BONJOUR PAROLES	2 000,00	
BREIZH N BEACH	13 632,00	
BREST AVF ACCUEIL MR LE COZ	750,00	

Nom des bénéficiaires	Montant du fonds de concours ou de la subvention (numéraire)	Prestations en nature
BREST BASKET 29	41 100,00	
BREST BMX 29	2 710,00	
BREST BRETAGNE HANDBALL	25 765,00	
BREST BRETAGNE NAUTISME / BBN	52 665,00	
BREST EN BULLE	12 000,00	
BREST EQUITATION	25 123,00	
BREST ESCALADE TY CAILLOU	150,00	
BREST EVENEMENTS NAUTIQUES	600 000,00	
BREST GOELOPPEURS	1 000,00	
BREST IROISE TENNIS CLUB	50,00	
BREST JUDO SAINT MARC	583,00	
BREST METROPOLE BASKET	21 000,00	
BREST METROPOLE CYCLISME	1 944,00	
BREST ROLLER CLUB	11 179,00	
BREST TRIATHLON MR LE BAIL	207,00	
BREST UNIVERSITE CLUB	9 060,00	
BREST URBAN TRAIL	3 000,00	
BRETAGNE 29 KARATE BREST	444,00	
BRETAGNE WORLD SOUNDS	3 400,00	
BUREAU INFORMATION JEUNESSE BREST	354 759,00	
C.A.D PLATEFORME	5 000,00	
CANAL TI ZEF	8 500,00	
CANOE KAYAK CLUB BRESTOIS	10 814,00	
CANTORIA	700,00	
CEDRE	1 000,00	
CELTICS DE BREST FLOORBALL	3 921,00	
CENTRE BRETON ART POPULAIRE	76 000,00	
CENTRE D'INSTRUCTION NAVAL/ECOLE DES MOUSSES	1 742,00	
CENTRE SOCIAL ET CULTUREL DE BELLEVUE	239 031,00	
CERCLE DES NAGEURS DE BREST	126 893,00	
CHALLENGER TOUR DE BREST	83 300,00	
CHOREA D'YS	700,00	
CIDF - CENTRE INFORMATION DROITS DES FEMMES ET DES FAMILLES DU FINISTERE	51 832,00	
CINEMATHEQUE BRETAGNE	47 000,00	
CLEF CULTURE LOISIRS EDUCATION FORMATION	163 685,00	
CLUB ALPIN FRANCAIS	229,00	
CLUB AMITIES SOCIALES POUL AR BACHET	700,00	
CLUB COEUR ET SANTE REGION BRESTOISE MONSIEUR FLOCH LOUIS	600,00	
CLUB DU LANDAIS 3E AGE	500,00	
CLUB OMNISPORT POPULAIRE BRESTOIS	847,00	
CLUB SUBAQUATIQUE BRESTOIS / CSB	1 370,00	
COLLECTIF LES BAHAMAS	1 055,00	
COLLECTIF TRANSITION CITOYENNE EN PAYS DE BREST	1 500,00	
COMIT.ANIM.COULEUR QUARTIER(KEROURIEN)	265 528,00	
COMITE ANIM.KERANGOFF KERBONNE RECOUVRANCE	259 735,00	
COMITE D ORGANISATION FEDERATION DE BASKET	40 000,00	
COMITE DEP. RESISTANCE ET DEPORTATION	230,00	
COMITE DEPART.DE TENNIS DU FINISTERE	3 930,00	
COMITE DEPARTEMENTAL DE CANOE KAYAK	2 430,00	

Nom des bénéficiaires	Montant du fonds de concours ou de la subvention (numéraire)	Prestations en nature
COMITE DEPARTEMENTAL SPORT ADAPTE 29 FINISTERE	2 500,00	
COMITE DEPARTEMENTAL VOILE FINISTERE	2 430,00	
COMITE DEPT BADMINTON FINISTERE	2 430,00	
COMITE DU FINISTERE DE HANDBALL	2 430,00	
COMITE FINISTERE DE BASKETT BALL	4 430,00	
COMITE FINISTERE NATATION	2 430,00	
COMITE JPA 29	1 500,00	
COMITE ORG. ESSOR BRETON CHEZ M. GRANNEC DANIEL	6 000,00	
COMMERC.HALLES ST-MARTIN	3 000,00	
COMPAGNIE BRAME	2 000,00	
COMPAGNIE DES FOUS DE LA RAMPE	3 000,00	
COMPAGNIE FARIO	2 000,00	
COMPAGNIE LOLA GATT	3 000,00	
COMPAGNIE MONALUNA	3 000,00	
COMPAGNONS BATISSEURS DE BRETAGNE	12 000,00	
CONSOMMATION LOGEMENT ET CADRE DE VIE (CLCV)	19 800,00	
COOPERATIVE 109 EX MARMOUZIC	10 000,00	
COTE OUEST	93 550,00	
CRECHE AUX MILLE SOURIRES	41 062,00	
CRECHE LES POUPIGS D ARMOR (CRECHE AMITIES D ARMOR)	165 441,00	
CREDI/CULTURES ET RELIGIONS EN DIALOGUE	700,00	
CRESUS BRETAGNE	2 000,00	
CROIX ROUGE FRANCAISE	8 500,00	
CROIX ROUGE FRANCAISE (CRF) POLE SOLIDARITE BRETAGNE	87 150,00	
CROIX ROUGE FRANCAISE UNION LOCALE DE BREST METROPOLE	43 000,00	
DANSE A TOUS LES ETAGES	20 600,00	
DEDALE DE CLOWN	29 541,00	
DEFI SANTE NUTRITION	2 935,00	
DEREZO COMPAGNIE	73 500,00	
DES NIDS DHOM	5 000,00	
DEUS'TA !	8 000,00	
DEZEPIONS - MAISON JEUX BOUT DU MONDE	11 312,00	
DIGEMER RESEAU HOSPITALITE DEMANDEURS ASILE BR	55 000,00	
DISKUIZH ULTIMATE BREST	5 626,00	
DOCUMENTS D'ARTISTES BRETAGNE	5 000,00	
DOJO BRESTOIS	6 107,00	
DON BOSCO	32 504,00	
DON BOSCO SERVICE DE PREVENTION ESPACE 49	222 860,00	
DYSPRAXIE FRANCE DYS 29 DFD29	2 000,00	
EC. ELEM. QUATRE MOULINS ASSOCIATION SPORTIVE	927,00	
ECLAIREURS ECLAIREUSES DE FRANCE	26 719,00	
ECOLE D'AIKIDO DE BREST	50,00	
ECOLE ELEM DU QUESTEL ASSOCIATION SPORTIVE	3 014,60	
ECOLE ELEM FREINET 29 COOPERATIVE	1 803,57	
ECOLE ELEM. DE KERICHEN ASS SPORTIVE ET CULTURELLE	13 642,06	
ECOLE ELEM. DE KERISBIAN	799,00	
ECOLE ELEM. FORESTOU ASS SPORTIVE	761,00	
ECOLE ELEM. JEAN ROSTAND COOPERATIVE SCOLAIRE	1 015,00	
ECOLE ELEM. SANQUER	1 810,62	
ECOLE ELEM.PEN AR STREAT ASS. SPORTIVE	860,00	

Nom des bénéficiaires	Montant du fonds de concours ou de la subvention (numéraire)	Prestations en nature
ECOLE J. DE LA FONTAINE ASSOCIATION SPORTIVE	3 370,26	
ECOLE MAT. ABARNOU EX BUGEAUD ASSOCIATION SPORTIVE	267,00	
ECOLE MAT. DE KERINOU	1 697,14	
ECOLE MAT. J.KERHOAS USEP	1 893,07	
ECOLE PUBLIQUE PAUL LANGEVIN ASSOCIATION SPORTIVE	292,00	
ECOLE. ELEM. QUELIVERZAN	757,00	
ELECTRICIENS SANS FRONTIERES	5 000,00	
ELECTRO FOOT BRESTOIS	3 170,00	
ENFANCE FAMILLES ADOPTION	500,00	
ENSEMBLE DE L'INSTANT	700,00	
ENTRAIDE ET AMITIE	15 000,00	
ENTRAIDE MEDAILLES MILITAIRES 11E SECTION	250,00	
EPAL - EVASION PAYS ACCUEIL LOISIRS	20 000,00	
ESCABELLE	11 000,00	
ETENDARD 1952	18 775,00	
ETOILE SAINT LAURENT CHEZ M COLIN ERIC	48 269,00	
FANFARE ZEBALIZ	18 000,00	
FDGDON 29	45 000,00	
FEDERATION UNC 29 /UNION NAT.COMB. DU FINISTERE	700,00	
FEPEM DE FRANCE	2 130,00	
FILM ET CULTURE	3 000,00	
FINIS-TERRAE ENSEMBLE VOCAL	700,00	
FNACA /ANC.COMBATTANTS ALGERIE - MAROC ET TUNISIE	230,00	
FNAME OPEX 29 FED NATIONALE ANCIENS DES MISSIONS EXTERIEURES OPEX 29	250,00	
FOOTBALL CLUB DU BERGOT	503,00	
FOYER LAIQUE SAINT MARC	460 379,00	
FRANCE ALZHEIMER 29	1 500,00	
FRANCE BENEVOLAT CENTRE DE BREST	1 500,00	
FRANCE PALESTINE SOLIDARITE DU NORD FINISTERE	1 200,00	
FREQUENCE ECOLE	7 000,00	
FREQUENCE MUTINE	5 750,00	
FRMJC /FED.REG. MAISONS DES JEUNES ET CULTURE BRETAGNE	128 137,00	
FSGT/FEDERATION SPORTIVE GYMNIQUE DU TRAVAIL	20 000,00	
GAELIC FOOTBALL BRO LEON	476,00	
GALATEA	2 000,00	
GEM LA BOUSSOLE GROUPE ENTRAIDE MUTUELLE	4 200,00	
GERFAUT 29	1 500,00	
GPAS /GROUPE PEDAG.ETANIM. SOCIALE	59 274,00	
GRAPPLING BOXE PANCRACE 29 GBP 29	205,00	
GROUPE D'ENTRAIDE MUTUELLE EHANVA	960,00	
GRPT MAISON DE L'AGRICULTURE BIOLOGIQUE DU FINISTERE/VERT LE JARDIN	13 400,00	
GRS DU PONANT	3 695,00	
GYM FORME PLAISIR	124,00	
GYMNASTIQUE BREST IROISE CLUB	5 333,00	
GYMNASTIQUE PILATES DU PONANT	120,00	
H F BRETAGNE	4 000,00	
HALTE ACCUEIL FREDERIC OZANAM	32 650,00	
HANDISPORT BREST SPORT ADAPTE	16 822,00	
INSTITUT CONFUCIUS DE BRETAGNE	13 955,00	
IREPS DE BRETAGNE R.J.	3 500,00	

Nom des bénéficiaires	Montant du fonds de concours ou de la subvention (numéraire)	Prestations en nature
IROISE UKRAINE	50,00	
JARDINS EXTRAORDINAIRES DE BREST	1 500,00	
JEUNE CHAMBRE ECONOMIQUE DU FINISTERE	2 000,00	
JONATHAN PIERRES VIVANTES	500,00	
JOURS D'ECUME	2 200,00	
KEREON GROUPE D ENTRAIDE MUTUELLE	2 961,00	
KEVRENN BREST SANT MARK	11 900,00	
KIAI CLUB BREST	2 914,00	
L'ARCHE DE NOE ET LES AMIS DU CHAT LADC	4 000,00	
L'EPICERIE SOLIDAIRE EN RESEAU	53 000,00	
LA BRESTOISE	1 579,00	
LA C2ARREE	9 000,00	
LA CAISSE A CLOUS	23 511,00	
LA CANTOCHE	14 000,00	
LA CAPUCINE ASSIST. MATERNELLES PMI	640,00	
LA COMPAGNIE QUI S'Y COLLE	2 000,00	
LA FARANDOLE	920,00	
LA MAISON DU LIBRE	1 500,00	
LA MAISON DU THEATRE	745 100,00	
LA PARENTHESE	1 800,00	
LA PINCE	5 700,00	
LA RAPIERE DE BREST CERCLE D'ESCRIME	5 420,00	
LA RIBAMBELLE	16 238,58	
LA RIGOLE	4 500,00	
LA ROCADE	3 000,00	
LA STRIDENTE	3 524,00	
LE FESTIVAL INVISIBLE	13 268,00	
LE FIL DE SOIE	123,00	
LE FOURNEAU	192 000,00	
LE MAQUIS	29 250,00	
LE MERLE BLANC ASSO REHABILITATION PROMOTION QUARTIER	235,00	
LE MOULIN A IMAGES STUDIO ANDRE MOULIN	8 000,00	
LE MOUVEMENT ASSOCIATIF DE BRETAGNE	18 200,00	
LE PROJET SAPRISTI	1 250,00	
LE QUARTZ DRAMA	32 000,00	
LE REFUGE DE LANDERNEAU	4 000,00	
LE SONAR	2 000,00	
LE THEATRE DU GRAIN	29 500,00	
LE THEATRE FARRAGO	1 500,00	
LEGION SAINT PIERRE	218 945,00	
LES ALBATROS DE BREST HOCKEY SUR GLACE	29 314,00	
LES AMARRES EX CENTRE SOCIAL TY AN HOLL	227 651,70	
LES AMIS DE KERAMPERE	350,00	
LES AMIS DU POLYGONE - POINT DU JOUR	300,00	
LES AMITIES D ARMOR	40 527,00	
LES CALINOUNOUS	1 071,75	
LES CAMBRIOLEURS	3 000,00	
LES CANAILLOUX . CRECHE PARENTALE	44 502,00	
LES CHATS COSMIQUES	1 500,00	
LES CONTEMPORAINS	44 500,00	

Nom des bénéficiaires	Montant du fonds de concours ou de la subvention (numéraire)	Prestations en nature
LES FRANCAS DU FINISTERE	103 304,00	
LES GAS DE L ALMANACH	400,00	
LES LAPINOUX	370,00	
LES MANCHOTS DE LA RADE MR FREDERIC WATTEBLED	5 350,00	
LES P'TITS BOUTS ET NOUS	1 650,00	
LES PETITS DEBROUILLARDS GRAND OUEST	51 528,00	
LES PETROLETTES	4 000,00	
LES PIEDS NUS	3 500,00	
LES RAZMOQUETS DE LAMBE	767,02	
LIGUE DE L'ENSEIGNEMENT / FOL 29 FEDERATION OEUVRES LAIQUES FINISTERE	587 506,00	
LIGUE DROITS DE L HOMME	1 000,00	
LOISIRS ET SOLIDARITE DES RETRAITES DE BREST METROPOLE	650,00	
LONGUEUR D ONDES	48 824,00	
LOULOU ET CO	475,00	
MAISON DE L EUROPE DE BREST	100,00	
MAISON DE LA BIO	29 000,00	
MAISON DE QUARTIER BELLEVUE KERINO	368 175,00	
MAISON DE QUARTIER DE LAMBEZELLE	245 631,00	
MAISON DES SPORTS CDSA29 COMITE DEPARTEMENTAL SPORT ADAPTE 29	950,00	
MAISON POUR TOUS DU GUELMEUR	125 038,00	
MAISON POUR TOUS L'HARTELOIRE	253 763,00	
MAISON POUR TOUS PEN AR CREAC H	203 098,00	
MAM AUX ECLATS DE RIRE	1 000,00	
MARGOULINS PRODUCTIONS	7 000,00	
MARTEAU ASSOCIATION	1 900,00	
MOSAIK	3 000,00	
MOTO CLUB DES ABERS	821,00	
MOUVEMENT ATD QUART-MONDE	7 024,00	
MPT DE SAINT PIERRE	114 182,00	
MPT DU VALY HIR	383 700,00	
MUSICALE VILLE DE BREST PRESIDENTE : VALERIE DENIS	3 850,00	
MUSICUS-ENSEMBLE MATHEUS	120 000,00	
MVT FINISTERIEN POUR PLANNING FAMILIAL	5 000,00	
NATURISTE FINISTERIENNE	97,00	
NEMO ASSOCIATION	13 579,00	
O COMME TROIS POMMES	1 140,00	
OCCE ECOLE DU PETIT PARIS	2 048,42	
OCCE ECOLE DU PILIER ROUGE	3 381,00	
OCCE ECOLE ELEM AUBRAC	1 140,00	
OCCE ECOLE ELEM DE QUIZAC ASSOCIATION ECOLE DE QUIZAC	6 900,00	
OCCE ECOLE ELEM JEAN MACE	743,00	
OCCE ECOLE ELEM PAUL ELUARD	2 044,75	
OCCE ECOLE ELEM. DUPOUY	1 420,00	
OCCE ECOLE ELEM. VAUBAN	505,00	
OCCE ECOLE ELEM.HAUTS PENFELD	1 011,94	
OCCE ECOLE LOUISE MICHEL KERIONOC	590,00	
OCCE ECOLE MAT. DE KERHALLET	450,00	
OCCE ECOLE MAT. SIMONE VEIL - LYON GROUPE SCOLAIRE SIMONE VEIL	1 274,00	
OCCE GROUPE SCOLAIRE JACQUARD	1 501,05	
OCEANE GRS	1 613,00	

Nom des bénéficiaires	Montant du fonds de concours ou de la subvention (numéraire)	Prestations en nature
OFFICE DES SPORTS BREST	72 000,00	
OGEC GROUPE SCOLAIRE JAVOUHEY KERBONNEGPE SCOLAIRE JAVOUHEY RIVE-DROITE	874,35	
ORB/OFFICE DES RETRAITES DE BREST	172 300,00	
P'TIT MOUSSE MINI CRECHE	42 807,00	
PARENTEL	32 000,00	
PASSERELLE	7 024,00	
PATRO LAIQUE RECOUVRANCE	128 490,00	
PATRONAGE JEAN LE GOUILL	98 644,00	
PATRONAGE LAIQUE DE LA CAVALE BLANCHE	126 079,00	
PATRONAGE LAIQUE DE LAMBEZELLEC	300 791,00	
PATRONAGE LAIQUE DU BERGOT	252 918,00	
PATRONAGE LAIQUE DU PILIER ROUGE	218 311,00	
PATRONAGE LAIQUE GUERIN	278 134,90	
PATRONAGE LAIQUE SANQUER	319 625,00	
PAYS DE BREST ATHLETISME	4 021,00	
PCIES DU PAYS DE BREST ASSOCIATION LE LIEU-DIT	460,00	
PLAGE GUERIN	7 000,00	
PLANETE LOISIRS	82 331,00	
PLUIE D IMAGES CAPAB	9 450,00	
POLE FRANCE VOILE DE BREST	10 000,00	
PROJET 00	1 500,00	
QUARTIER CENTRE BREST / RADIO NEPTUNE	5 750,00	
RADIO U	8 357,00	
RECYCLERIE UN PEU D R	4 000,00	
REFUGE SPA DU CORNIGUEL	2 000,00	
RESEAU CANOPE TELEPORT 1	5 000,00	
RESEAU ENSEMBLE ET EGALITAIRES	3 000,00	
RESIDENCE KER HEOL - AMITIES D ARMOR	4 836,00	
RESIDENCE KERELIE - AMITIES D ARMOR	1 200,00	
RESPIRE ET BOUGE A BREST	1 000,00	
RESTAURANT ET RELAIS DU COEUR DU FINISTERE	22 000,00	
REVES DE CLOWN	1 500,00	
ROLLER DERBY BREST	1 985,00	
ROLLER HOCKEY CLUB LES RENARDS RHCR	1 648,00	
RUBALISE	6 000,00	
RUBGY CLUB FEMININES DU PAYS DE BREST	2 853,00	
SABAI GYM	121,00	
SAINT LOUIS BREST SOURIRE	3 500,00	
SAINT RENAN GUILERS HANDBALL	2 430,00	
SATO RELAIS SERVICE AIDE TRAVAIL OCCASIONNEL	3 550,00	
SCOUTS ET GUIDES DE FRANCE	5 000,00	
SECOURS CATHOLIQUE BREST	20 000,00	
SECOURS POPULAIRE FRANCAIS FEDERATION DU FINISTERE	45 000,00	
SENTIER VOUS BIEN	4 000,00	
SHOMAC	150,00	
SKED	120 266,00	
SKI CLUB D' ARMOR	541,00	
SKOL GOUREN BREST	166,00	
SOC SAINT VINCENT PAUL CONSEI DEP FINIST	5 000,00	

Nom des bénéficiaires	Montant du fonds de concours ou de la subvention (numéraire)	Prestations en nature
SOLAMI SOLIDARITE LOGEMENT ACCUEIL MIGRANTS	15 000,00	
SOLIDARITE SANTE	8 000,00	
SOS AMITIE BREST	3 000,00	
SOS FAMILLES EMMAUS BREST	1 000,00	
SOS MEDITERRANEE	10 000,00	
SOS TORTUE BRETAGNE	400,00	
SPLM /STE PATRONAGES LAIQUES MUNICIPAUX BRESTOIS	8 622,00	
SPORT ET PATINAGE	10 380,00	
SPORT.SOURDS DE BREST 29	1 186,00	
SPORTIVE GEML'O	615,00	
SPORTIVE PR LE BIEN ETRE	268,00	
SPORTS MOTOCYCLISTES BRESTOIS	2 200,00	
SQUASH CLUB DE BREST	903,00	
STADE BRESTOIS 29 ASS STADE DE PENH HELEN	15 999,00	
STADE BRESTOIS ATHLETISME	17 269,00	
STE ARCHEOLOGIQUE FINIST	960,00	
STE ETUDES DE BREST ET DU LEON	960,00	
SUN WU KONG ECOLE BRESTOISE TAI CHI	896,00	
SVELT'GYM DE ST PIERRE	50,00	
SYNCHRO BREST NATATION	1 311,00	
TAG29	13 500,00	
TEAM KARATE BRESTOIS	512,00	
TEATR PIBA	10 300,00	
TENNIS CLUB BRESTOIS	13 667,00	
TENNIS DE TABLE CLUB BREST TTCB	535,00	
TGB TELEVISION GENERALE BRESTOISE ASS	12 000,00	
THAI BOXING CLUB BREST	5 368,00	
THE DANCING TWIRL	2 586,00	
THE ROOM	1 419,00	
TRANS-SPATIALITE ASSOCIATION	1 500,00	
TY MOUTIK	1 905,00	
UFDEN/UF.DELEG.EDUCATION NATIONALE	400,00	
UFOLEP	4 000,00	
ULTRA EDITIONS	2 024,00	
UN DIMANCHE A LAMBE	2 400,00	
UNAFAM FINISTERE	3 400,00	
UNC-AFN DU GRAND BREST	700,00	
UNICEF COMITE FINISTERE	3 500,00	
UNION CYCLISTE BRESTOISE	50,00	
URANAMI DOJO BREST	510,00	
URSA ROSSO	1 500,00	
USAM DE BREST UNION SPORT.DE L ARSENAL MARITIME	12 949,00	
USEP PAUL DUKAS	920,00	
VELODROME BREST PONANT IROISE	1 200,00	
VERT LE JARDIN	16 620,00	
VIVRE LA RUE	7 100,00	
VIVRE LA VILLE	23 717,00	
VIVRE LE MONDE	14 029,00	
WANMEECHOCK GYM BREST	1 080,00	
WEB TROTTERIOU	1 000,00	

Nom des bénéficiaires	Montant du fonds de concours ou de la subvention (numéraire)	Prestations en nature
YIRIBA	2 500,00	
YOLE CLUB BREST IROISE	511,00	
Entreprises	1 577 051,51	
BBH SAS	181 000,00	
BREST METROPOLE AMENAGEMENT SPL SOCIETE PUBLIQUE LOCALE	16 146,59	
LES ALBATROS DE BREST SASP	255 000,00	
SA STADE BRESTOIS 29	634 000,00	
SCIC EN JEUX D ENFANCE	252 191,00	
SEMPI DU PONANT - SOCIETE D ECONOMIE MIXTE DE PORTAGE IMMOBILIER	149 106,44	
SOCIETE BRETONNE RESTAURATION SERVICES	89 607,48	
Personnes physiques	1 199,97	
CUEFF GAELLE	278,41	
GOURLAOUEN JAMILA	271,21	
VERAIN CELINE	650,35	
Autres	204 858,00	
ALV HEOL	121 858,00	
MUTUELLES DE BRETAGNE FINISTERE	83 000,00	
Personnes de droit public	7 908 604,77	
Etat	0,00	
Régions	0,00	
Départements	0,00	
Communes	0,00	
Etablissements publics (EPCI, EPA, EPIC,...)	7 908 604,77	
BREST METROPOLE - BUDGET PRINCIPAL 00 BM - BUDGET PRINCIPAL	782 680,77	
CAISSE DES ECOLES DE BREST	108 120,00	
CCAS CENTRE COMMUNAL D ACTION SOCIALE	6 840 644,00	
CHRU DE BREST MR LE TRESORIER PPAL	60 000,00	
CHU DE BREST	35 000,00	
CLUB SPORTIF ET ARTISTIQUE DE LA MARINE	5 580,00	
EESAB - ECOLE EUROPEENNE SUPERIEURE D'ART DE BRETAGNE	50 000,00	
GIP CAFES CULTURES	5 000,00	
LYCEE AMIRAL RONARCH	480,00	
LYCEE COLLEGE HARTELOIRE	600,00	
OFFICE PUBLIC DE LA LANGUE BRETONNE OFIS PUBLIK AR BREZHONEG	8 000,00	
REMA - REGIE EQUIPT MUSIQUES ACTUELLES LA CARENE	5 000,00	
UBO /UNIVERSITE BREST BRETAGNE OCCIDENSERV COM UNIV FORMATION CONTINUE	7 500,00	
Autres	0,00	

IV – ANNEXES	IV
B – ANNEXES PATRIMONIALES – ETAT DU PERSONNEL AU 31/12/N	B9

B9 - ETAT DU PERSONNEL AU 31/12/N

GRADES OU EMPLOIS (1)	CATEGORIES (2)	EMPLOIS BUDGETAIRES (3)			EFFECTIFS POURVUS SUR EMPLOIS BUDGETAIRES EN ETPT (4)		
		EMPLOIS PERMANENTS À TEMPS COMPLET	EMPLOIS PERMANENTS À TEMPS NON COMPLET	TOTAL	AGENTS TITULAIRES	AGENTS NON TITULAIRES	TOTAL
EMPLOIS FONCTIONNELS (a)		0,00	0,00	0,00	0,00	0,00	0,00
Directeur général des services		0,00	0,00	0,00	0,00	0,00	0,00
Directeur général adjoint des services		0,00	0,00	0,00	0,00	0,00	0,00
Directeur général des services techniques		0,00	0,00	0,00	0,00	0,00	0,00
Directeur départemental - SDIS		0,00	0,00	0,00	0,00	0,00	0,00
Directeur départemental adjoint - SDIS		0,00	0,00	0,00	0,00	0,00	0,00
Emplois créés au titre de l'article L. 313-1 du CGFP		0,00	0,00	0,00	0,00	0,00	0,00
FILIERE ADMINISTRATIVE (b)		0,00	0,00	0,00	0,00	0,00	0,00
FILIERE TECHNIQUE (c)		0,00	0,00	0,00	0,00	0,00	0,00
FILIERE SOCIALE (d)		0,00	0,00	0,00	0,00	0,00	0,00
FILIERE MEDICO-SOCIALE (e)		0,00	0,00	0,00	0,00	0,00	0,00
FILIERE MEDICO-TECHNIQUE (f)		0,00	0,00	0,00	0,00	0,00	0,00
FILIERE SPORTIVE (g)		0,00	0,00	0,00	0,00	0,00	0,00
FILIERE CULTURELLE (h)		0,00	0,00	0,00	0,00	0,00	0,00
FILIERE ANIMATION (i)		0,00	0,00	0,00	0,00	0,00	0,00
FILIERE POLICE (j)		0,00	0,00	0,00	0,00	0,00	0,00
FILIERE SAPEURS-POMPIERS (k)		0,00	0,00	0,00	0,00	0,00	0,00
EMPLOIS NON CITES (l) (5)		0,00	0,00	0,00	0,00	0,00	0,00
TOTAL GENERAL (b + c + d + e + f + g + h + i + j + k + l)		0,00	0,00	0,00	0,00	0,00	0,00

(1) Les grades ou emplois sont désignés conformément à la circulaire n° NOR : INTB9500102C du 23 mars 1995. Les emplois fonctionnels sont également comptabilisés dans leur filière d'origine.

(2) Catégories : A, B ou C.

(3) Emplois budgétaires créés par l'assemblée délibérante. Les emplois permanents à temps complet sont comptabilisés pour une unité, les emplois à temps non complet sont comptabilisés à hauteur de la quotité de travail prévue par la délibération créant l'emploi.

(4) Equivalent temps plein annuel travaillé (ETPT). Le décompte est proportionnel à l'activité des agents, mesurée par leur quotité de temps de travail et par leur période d'activité sur l'année :

ETPT = Effectifs physiques * quotité de temps de travail * période d'activité dans l'année

Exemple : un agent à temps plein (quotité de travail = 100 %) présent toute l'année correspond à 1 ETPT ; un agent à temps partiel, à 80 % (quotité de travail = 80 %) présent toute l'année correspond à 0,8 ETPT ; un agent à temps partiel, à 80 % (quotité de travail = 80 %) présent la moitié de l'année (ex : CDD de 6 mois, recrutement à mi-année) correspond à 0,4 ETPT (0,8 * 6 / 12).

(5) Emplois dont les missions ne correspondent pas à un cadre d'emploi existant.

IV – ANNEXES	IV
B – ANNEXES PATRIMONIALES – ETAT DU PERSONNEL AU 31/12/N	B9

B9 - ETAT DU PERSONNEL AU 31/12/N (suite)

AGENTS NON TITULAIRES EN FONCTION AU 31/12/N	CATEGORIES (1)	SECTEUR (2)	REMUNERATION (3)		CONTRAT	
			Indice (8)	Euros	Fondement du contrat (4)	Nature du contrat (5)
Agents occupant un emploi permanent (6)				0,00		
Agents occupant un emploi non permanent (7)				0,00		
Personnel groupes d'élus	A	OTR	466	0,00	333-12	CDD Contrat à durée déterminée
Personnel groupes d'élus	A	OTR	939	0,00	333-12	CDD Contrat à durée déterminée
Personnel groupes d'élus	A	OTR	624	0,00	333-12	CDI Contrat à durée indéterminée
Personnel groupes d'élus	A	OTR	447	0,00	333-12	CDI Contrat à durée indéterminée
Personnel groupes d'élus	A	OTR	542	0,00	333-12	CDD Contrat à durée déterminée
Personnel groupes d'élus	A	OTR	593	0,00	333-12	CDI Contrat à durée indéterminée
Personnel groupes d'élus	A	OTR	430	0,00	333-12	CDI Contrat à durée indéterminée
Personnel groupes d'élus	A	OTR	488	0,00	333-12	CDD Contrat à durée déterminée
Personnel groupes d'élus	C	OTR	367	0,00	333-12	CDD Contrat à durée déterminée
TOTAL GENERAL				0,00		

(1) CATEGORIES: A, B et C.

(2) SECTEUR ADM : Administratif.
 TECH : Technique.
 URB : Urbanisme (dont aménagement urbain).
 S : Social.
 MS : Médico-social.
 MT : Médico-technique.
 SP : Sportif.
 CULT : Culturel.
 ANIM : Animation.
 POL : Police.
 POMP : Sapeurs-pompiers.
 X : Emplois non cités.

(3) REMUNERATION : Référence à un indice brut (indiquer le niveau de l'indice brut) de la fonction publique ou en euros annuels bruts (indiquer l'ensemble des éléments de la rémunération brute annuelle).

(4) CONTRAT : Motif du contrat (code général de la fonction publique - CGFP) :

332-23-1° : Accroissement temporaire d'activité pour une durée maximale de douze mois.
 332-23-2° : Accroissement saisonnier d'activité pour une durée maximale de six mois.
 332-24 : Contrat de projet pour une durée minimale d'un an et une durée maximale fixée par les parties dans la limite de six ans
 332-13 : Remplacement d'un fonctionnaire autorisé à servir à temps partiel ou indisponible.
 332-14 : Vacance temporaire d'un emploi.
 332-8-1° : Absence de cadre d'emplois de fonctionnaires susceptibles d'assurer les fonctions correspondantes.
 332-8-2° : Justifié par les besoins des services ou la nature des fonctions, sous réserve qu'aucun fonctionnaire territorial n'a pu être recruté dans les conditions prévues par le CGFP.
 332-8-3° : Communes de moins de 1 000 habitants et groupements de communes regroupant moins de 15 000 habitants.
 332-8-4° : Communes nouvelles issues de fusion de communes de moins de 1 000 habitants, pendant trois ans suivant la création, et le cas échéant, jusqu'au premier renouvellement du conseil municipal.
 332-8-5° : Autres collectivités territoriales ou établissements mentionnés à l'article L. 4, pour les emplois dont la quotité de temps de travail est inférieure à 50 %.
 332-8-6° : Emplois des communes (- 2 000 hab.) et des groupements de communes (-10 000 hab.) dont la création ou suppression dépend de la décision d'une autorité.
 327-5 : Contractuel territorial sur emploi permanent - peut être nommé en qualité de fonctionnaire stagiaire par l'autorité territoriale.
 332-10 : Contrat à durée indéterminée en application de l'article L. 332-8 avec un agent contractuel territorial qui justifie d'une durée de services publics de six ans au moins.
 332-11 : Contrat à durée indéterminée lorsque l'agent contractuel territorial concerné remplit avant l'échéance de son contrat les conditions d'ancienneté mentionnées à l'article L. 332-10.

VILLE DE BREST - BUDGET PRINCIPAL - CA - 2023

326_352 : Modalités particulières : recrutement sans concours, parcours d'accès à la fonction publique, personnes en situation de handicap (CGFP art. L326 et L.352).

343-1_343-3 : Emplois supérieurs de la fonction publique territoriale (emplois fonctionnels de direction).

333-1_333-10 : Collaborateurs de cabinet.

333-12 : Collaborateurs de groupes d'élus.

A : Autres.

(5) Indiquer si l'agent contractuel est titulaire d'un contrat à durée déterminée (CDD) ou d'un contrat à durée indéterminée (CDI). Les contrats particuliers devront être labellisés « A / autres » et feront l'objet d'une précision (ex : « contrats aidés »).

(6) Occupent un emploi permanent de la fonction publique territoriale, les agents non titulaires recrutés sur le fondement des articles 332-8, 332-13, 332-14, 326, 352 du CGFP , ainsi que les agents qui sont titulaires d'un contrat à durée indéterminée pris sur le fondement des articles 327-5, 332-10 et 332-11 du CGFP.

(7) Occupent un emploi non permanent de la fonction publique territoriale, les agents non titulaires recrutés sur le fondement des articles 332-23, 332-24, 333-1 à 333-10 et 333-12.

(8) Si un contrat fixe comme référence de rémunération un traitement hors échelle, il convient de mentionner le chevron conformément à l'article 6 décret 85-1148 du 20 octobre 1985.

IV – ANNEXES	IV
ANNEXES PATRIMONIALES	
LISTE DES ORGANISMES DANS LESQUELS LA COLLECTIVITE A PRIS UN ENGAGEMENT FINANCIER	B10

LISTE DES ORGANISMES DANS LESQUELS LA COLLECTIVITE A PRIS UN ENGAGEMENT FINANCIER

Les documents financiers et comptables de ces organismes sont mis à la disposition du public à (1).
Toute personne a le droit de demander communication à ses frais.

Nature de l'engagement (2)	Nom de l'organisme	Raison sociale de l'organisme	Nature juridique de l'organisme	Montant de l'engagement
Délégation de service public (3) (4)				
Détention d'une part du capital				
01/01/1960 -	S.A.F.I.	Société d'Aménagement du Finistère	Société Anonyme	56 250,00
01/01/1960 -	S.E.M.P.I.	Société d'Economie Mixte de Portage Immobilier de la Ville de Brest	Société d'Economie Mixte	743 250,00
01/01/1960 -	BREST'AIM (ex S.O.P.A.B.)	Société des Parcs de l'agglomération Brestoise	Société Anonyme	354 980,00
18/05/2001 -	S.L.E	Caisse d'épargne de Bretagne	Société Anonyme	7 616,00
28/05/2014 -	A.F.L.	Agence France Locale	Société Territoriale	592 300,00
30/03/2016 -	S.P.L.	Société Publique locale les Ateliers des Capucins	Société Publique Locale	522 610,00
12/10/2017 -	S.P.L.	Société Publique locale Brest Métropole Aménagement	Société Publique Locale	1 965 500,00
20/06/2019 -	SCIC-SAS ENERGIE COOPERATIVE DU PONANT	Société Coopérative d'Intérêt Collectif - Société par actions simplifiée à capital variable	Société Coopérative d'intérêt Collectif	8 000,00
28/06/2022 -	S.P.L.	Société Publique locale Brest'Aim	Société Publique Locale	136 000,00
27/06/2023 -	S.E.M.	Société d'Economie Mixte Brest Métropole Aménagement	Société d'Economie Mixte	256 795,75
Garantie ou cautionnement d'un emprunt				
24/01/1986 - REHAB 53, R. VAUBAN ET 12 PONTANIOU 921163	BREST METROPOLE HABITAT	BREST METROPOLE HABITAT	Office Public de l'Habitat	334 212,88
24/04/1986 - AMEL. 31 LOGMTS 33-35 R.VAUBA 261004	BREST METROPOLE HABITAT	BREST METROPOLE HABITAT	Office Public de l'Habitat	959 300,69
11/07/1986 - LOGEMENTS FOYER ST EXUPERY	SEMPI DU PONANT	Société d'Economie Mixte de Portage Immobilier de la Ville de Brest	Société d'Economie Mixte	768 007,81
11/07/1986 - TRAVX CONST LOGTS FOYER RUE SAINT EXUPERY	SEMPI DU PONANT	Société d'Economie Mixte de Portage Immobilier de la Ville de Brest	Société d'Economie Mixte	609 796,07
11/07/1986 - CONST 27 LOGTS SUR 34 FOYER PERS. AGEES R. ST EXUPERY	SEMPI DU PONANT	Société d'Economie Mixte de Portage Immobilier de la Ville de Brest	Société d'Economie Mixte	1 165 015,39
11/07/1986 - CONST 27 LOGTS SUR 43 FOYER PERS AGEES R. ST EXUPERY	SEMPI DU PONANT	Société d'Economie Mixte de Portage Immobilier de la Ville de Brest	Société d'Economie Mixte	1 067 143,12
11/07/1986 - CONST 156 ET 158 R ROBESPIERRE 921166	BREST METROPOLE HABITAT	BREST METROPOLE HABITAT	Office Public de l'Habitat	452 345,69
11/07/1986 - ILOT CAFIERRI RECOUVRANCE 4 921167	BREST METROPOLE HABITAT	BREST METROPOLE HABITAT	Office Public de l'Habitat	1 045 391,74
11/07/1986 - REHAB 1,PLACE GOEZ, 5 ET 10 R ROCHON 921165	BREST METROPOLE HABITAT	BREST METROPOLE HABITAT	Office Public de l'Habitat	1 010 292,04

Nature de l'engagement (2)	Nom de l'organisme	Raison sociale de l'organisme	Nature juridique de l'organisme	Montant de l'engagement
11/07/1986 - REH IMM. 1, PLACE GOEZ, 5 ET 921164	BREST METROPOLE HABITAT	BREST METROPOLE HABITAT	Office Public de l'Habitat	398 979,72
01/08/1986 - AMEL. 8 LOGMTS 31 R D'ARMORIQ 261104	BREST METROPOLE HABITAT	BREST METROPOLE HABITAT	Office Public de l'Habitat	163 333,88
26/09/1986 - CONST 17 LOGMTS FOYER PERS. AG POULEDER BREST	SA HLM LES FOYERS	SA HLM LES FOYERS	SA HLM	350 632,74
26/09/1986 - CONST 17 LOGTS FOYER P AGEES POULEDER	SA HLM LES FOYERS	SA HLM LES FOYERS	SA HLM	928 000,46
07/11/1986 - CONST R. CHEVREUL, 15 LOGTS 921169	BREST METROPOLE HABITAT	BREST METROPOLE HABITAT	Office Public de l'Habitat	398 576,14
07/11/1986 - CONST 15 LOGTS RUE CHEVREUL 921168	BREST METROPOLE HABITAT	BREST METROPOLE HABITAT	Office Public de l'Habitat	539 498,43
15/04/1987 - CONST. 30 LOGMTS S/66 A BREST 261479	BREST METROPOLE HABITAT	BREST METROPOLE HABITAT	Office Public de l'Habitat	914 694,10
22/05/1987 - CONST 30 LOGMTS POINT DU JOUR 261480	BREST METROPOLE HABITAT	BREST METROPOLE HABITAT	Office Public de l'Habitat	786 789,38
10/07/1987 - CONST IMM. PLACE DE KERINOU 921172	BREST METROPOLE HABITAT	BREST METROPOLE HABITAT	Office Public de l'Habitat	468 447,92
10/07/1987 - CONST IMM. PLACE DE KERINOU 921170	BREST METROPOLE HABITAT	BREST METROPOLE HABITAT	Office Public de l'Habitat	293 338,75
10/07/1987 - CONST IMM. PLACE DE KERINOU 921171	BREST METROPOLE HABITAT	BREST METROPOLE HABITAT	Office Public de l'Habitat	930 010,98
18/09/1987 - CONST 25 LOGTS POUL AR BACHET 261520	BREST METROPOLE HABITAT	BREST METROPOLE HABITAT	Office Public de l'Habitat	1 524 490,17
18/09/1987 - CONST FOYER ET 19 LOGMTS RUE CH. PEGUY	SEMPI DU PONANT	Société d'Economie Mixte de Portage Immobilier de la Ville de Brest	Société d'Economie Mixte	40 890,79
18/09/1987 - CONST ENSEMBLE FOYER ET LOGMTS (19 LOGTS FOYER PEGUY)	SEMPI DU PONANT	Société d'Economie Mixte de Portage Immobilier de la Ville de Brest	Société d'Economie Mixte	798 253,85
11/12/1987 - CONST. 36 LOGTS R. FREGATE LA BOUS. 921186	BREST METROPOLE HABITAT	BREST METROPOLE HABITAT	Office Public de l'Habitat	10 431,30
08/02/1988 - CONST 8 LOGMTS C. KERIGONAN 261668	BREST METROPOLE HABITAT	BREST METROPOLE HABITAT	Office Public de l'Habitat	480 214,40
08/02/1988 - CONST 13 LOGMTS C. KERIGONAN 261667	BREST METROPOLE HABITAT	BREST METROPOLE HABITAT	Office Public de l'Habitat	739 377,73
15/04/1988 - TRAVX EXT FOYER KER HEOL	SA HLM LES FOYERS	SA HLM LES FOYERS	SA HLM	64 538,22
27/07/1988 - CONST 45 LOGMTS C. KERIGONAN 267300	BREST METROPOLE HABITAT	BREST METROPOLE HABITAT	Office Public de l'Habitat	1 090 010,47
10/01/1991 - CONST 15 LOGTS R. CHEVREUL 921173	BREST METROPOLE HABITAT	BREST METROPOLE HABITAT	Office Public de l'Habitat	9 297,38
22/11/1994 - CONST 45 LOGMTS A KERIGONAN 267299	BREST METROPOLE HABITAT	BREST METROPOLE HABITAT	Office Public de l'Habitat	1 524 490,17
22/11/1994 - FIN 11 LOGMTS POUL AR BACHET 261607	BREST METROPOLE HABITAT	BREST METROPOLE HABITAT	Office Public de l'Habitat	868 959,40
22/11/1994 - FIN 36 LOGMTS POINT DU JOUR 261531	BREST METROPOLE HABITAT	BREST METROPOLE HABITAT	Office Public de l'Habitat	939 238,40
22/11/1994 - CONST 36 LOGMTS POINT DU JOUR 261530	BREST METROPOLE HABITAT	BREST METROPOLE HABITAT	Office Public de l'Habitat	762 245,09
22/11/1994 - FIN. 25 LOGMTS POUL AR BACHET 261521	BREST METROPOLE HABITAT	BREST METROPOLE HABITAT	Office Public de l'Habitat	539 821,97
31/03/1995 - 4 MOULINS 188, RUE A. FRANCE 921192	BREST METROPOLE HABITAT	BREST METROPOLE HABITAT	Office Public de l'Habitat	584 299,78
31/03/1995 - CONST RESID CAMPUS UNIV.BOUGUEN 2E T, 103 LOGTS ETUDIANTS	SEMPI DU PONANT	Société d'Economie Mixte de Portage Immobilier de la Ville de Brest	Société d'Economie Mixte	2 469 135,93
31/03/1995 - ACQ. AMEL. 13 LOGMTS H.ADAPTE CADRE HABITAT ADAPTE 5EME TR.	BREST METROPOLE HABITAT	BREST METROPOLE HABITAT	Office Public de l'Habitat	276 786,44
31/03/1995 - CONST. 5 LOGMTS PILIER ROUGE	BREST METROPOLE HABITAT	BREST METROPOLE HABITAT	Office Public de l'Habitat	185 947,25
31/03/1995 - CONST 14 LOGMTS R S.GUIGANTON	BREST METROPOLE HABITAT	BREST METROPOLE HABITAT	Office Public de l'Habitat	611 625,46
31/03/1995 - CONST 18 LOGTS R. S.GUIGANTON RUE SUZANNE GUIGANTON	BREST METROPOLE HABITAT	BREST METROPOLE HABITAT	Office Public de l'Habitat	741 512,02
17/05/1995 - 110, RUE P. SEMARD BREST	COALLIA HABITAT	COALLIA	Association	242 241,49
19/01/1996 - ACQ AMEL 8 LOGMTS HABITAT ADAP CADRE HABITAT ADAPTE 6 EME TR.	BREST METROPOLE HABITAT	BREST METROPOLE HABITAT	Office Public de l'Habitat	90 190,36
04/10/1996 - AMENAGMT 81 LOGTS KERINOU LOGTS ETUDIANTS RES ST LUC	SEMPI DU PONANT	Société d'Economie Mixte de Portage Immobilier de la Ville de Brest	Société d'Economie Mixte	2 058 061,73
04/10/1996 - AMENAGT 46 LOGT HOTEL LIBERTE LOGTS ETUDIANTS	SEMPI DU PONANT	Société d'Economie Mixte de Portage Immobilier de la Ville de Brest	Société d'Economie Mixte	818 212,32

Nature de l'engagement (2)	Nom de l'organisme	Raison sociale de l'organisme	Nature juridique de l'organisme	Montant de l'engagement
16/05/1997 - AMENAGMT 50 LOGTS PLACE VAUBAN LOGTS ETUDIANTS IMM CMPP	SEMPI DU PONANT	Société d'Economie Mixte de Portage Immobilier de la Ville de Brest	Société d'Economie Mixte	1 326 604,34
17/10/1997 - ACQ AMEL IMM 32, R DE L'EGLISE	BREST METROPOLE HABITAT	BREST METROPOLE HABITAT	Office Public de l'Habitat	149 948,85
17/10/1997 - CONST 36 PAVILLONS KERAUDREN	BREST METROPOLE HABITAT	BREST METROPOLE HABITAT	Office Public de l'Habitat	163 120,45
16/01/1998 - HABITAT ADAPTE TR 8 TITRE HABITAT ADAPTE	BREST METROPOLE HABITAT	BREST METROPOLE HABITAT	Office Public de l'Habitat	154 430,85
16/01/1998 - 3 LOGTS HANDICAPES PONTANEZEN P. HANDICAPES	BREST METROPOLE HABITAT	BREST METROPOLE HABITAT	Office Public de l'Habitat	53 814,50
09/10/1998 - CONST 22 LOGTS R DE LA PORTE	BREST METROPOLE HABITAT	BREST METROPOLE HABITAT	Office Public de l'Habitat	493 172,57
09/10/1998 - CONST 28 LOGTS R. Y. COLLET ET NAVARIN	BREST METROPOLE HABITAT	BREST METROPOLE HABITAT	Office Public de l'Habitat	196 201,89
09/10/1998 - CONST 6 LOGTS 40, R. BUGEAUD	BREST METROPOLE HABITAT	BREST METROPOLE HABITAT	Office Public de l'Habitat	64 790,83
04/12/1998 - ACQ REHAB 8, R J GRAVIERE, 1,R. MADAGA	COALLIA HABITAT	COALLIA	Association	452 466,85
04/12/1998 - CONST 33 LOGTS R. DIXMUDE ET LEON HARMEL	BREST METROPOLE HABITAT	BREST METROPOLE HABITAT	Office Public de l'Habitat	329 137,43
14/01/1999 - CONST 20 LOGTS 110 R P SEMARD	BREST METROPOLE HABITAT	BREST METROPOLE HABITAT	Office Public de l'Habitat	84 914,10
14/01/1999 - CONST 21 LOGT 164 R. DROGOU	BREST METROPOLE HABITAT	BREST METROPOLE HABITAT	Office Public de l'Habitat	236 295,98
14/01/1999 - ACQ. 2 IMM. 204, R.G .PAULET 1, RUE CUVIER	BREST METROPOLE HABITAT	BREST METROPOLE HABITAT	Office Public de l'Habitat	147 540,16
07/05/1999 - CONST 6 PAVILLONS R. MOZART	BREST METROPOLE HABITAT	BREST METROPOLE HABITAT	Office Public de l'Habitat	218 459,44
07/05/1999 - CONST 24 LOGTS R. DE GUILERS	BREST METROPOLE HABITAT	BREST METROPOLE HABITAT	Office Public de l'Habitat	217 392,30
02/07/1999 - CONST. MAPA DE LAMBEZELLEC reamenagé en 2004	BREST METROPOLE HABITAT	BREST METROPOLE HABITAT	Office Public de l'Habitat	112 967,62
02/07/1999 - CONST. MAPA DE LAMBEZELLEC 945 RACHAT MAPA LA SOURCE LAMB	BREST METROPOLE HABITAT	BREST METROPOLE HABITAT	Office Public de l'Habitat	130 267,69
02/07/1999 - CONST MAPA DE LAMBEZELLEC 945 REFINANCEMENT PRET CA	BREST METROPOLE HABITAT	BREST METROPOLE HABITAT	Office Public de l'Habitat	1 025 132,14
08/10/1999 - AMENGT RESID SOCIALE 275 R A.FRANCE	BREST METROPOLE HABITAT	BREST METROPOLE HABITAT	Office Public de l'Habitat	51 832,67
08/10/1999 - REAL 3 LOGTS 275, RUE A. FRANCE	BREST METROPOLE HABITAT	BREST METROPOLE HABITAT	Office Public de l'Habitat	115 099,01
08/10/1999 - ILOT CAFIERRI NY1 RECOUVR IV 921174	BREST METROPOLE HABITAT	BREST METROPOLE HABITAT	Office Public de l'Habitat	24 511,16
21/01/2000 - ACQ TER CONST 19 LOGTS AVEL STEREN	BREST METROPOLE HABITAT	BREST METROPOLE HABITAT	Office Public de l'Habitat	854 476,74
21/01/2000 - CONST FOYER LOGT PERS HANDICAPEES LAMBEZELLEC, R. DE BOHARS	SEMPI DU PONANT	Société d'Economie Mixte de Portage Immobilier de la Ville de Brest	Société d'Economie Mixte	1 800 877,34
21/01/2000 - ACQ TER CONST BRASSERIE LAMBEZELLEC 22 LOGEMENTS	BREST METROPOLE HABITAT	BREST METROPOLE HABITAT	Office Public de l'Habitat	7 758,44
21/01/2000 - ACQ TER CONST BRASSERIE LAMBEZELLEC 22 LOGEMENTS	BREST METROPOLE HABITAT	BREST METROPOLE HABITAT	Office Public de l'Habitat	292 549,66
21/01/2000 - ACQ TER. CONST. 232, R. J.JAURES 13 LOGEMENTS	BREST METROPOLE HABITAT	BREST METROPOLE HABITAT	Office Public de l'Habitat	20 580,62
21/01/2000 - ACQ TER. CONST 4 PAVIL RUE TARTU	BREST METROPOLE HABITAT	BREST METROPOLE HABITAT	Office Public de l'Habitat	139 576,22
21/01/2000 - ACQ TER. CONST. 232, R. J.JAURES 13 LOGEMENTS	BREST METROPOLE HABITAT	BREST METROPOLE HABITAT	Office Public de l'Habitat	170 742,90
21/01/2000 - ACQ TER. CONST 15 PAVIL R. KERTATUP	BREST METROPOLE HABITAT	BREST METROPOLE HABITAT	Office Public de l'Habitat	39 588,42
21/01/2000 - ACQ TER. CONST 15 PAVIL R. KERTATUP	BREST METROPOLE HABITAT	BREST METROPOLE HABITAT	Office Public de l'Habitat	287 823,74
21/01/2000 - ACQ TER. CONST 41 LOGTS R. L. PIDOUX	BREST METROPOLE HABITAT	BREST METROPOLE HABITAT	Office Public de l'Habitat	43 106,48
21/01/2000 - ACQ TER. CONST 41 LOGTS, R. L. PIDOUX	BREST METROPOLE HABITAT	BREST METROPOLE HABITAT	Office Public de l'Habitat	552 889,14
21/01/2000 - ACQ TER. CONST. R. ROBESPIERRE, CONST DEUX IMMEUBLES	BREST METROPOLE HABITAT	BREST METROPOLE HABITAT	Office Public de l'Habitat	32 504,57
21/01/2000 - ACQ TER. CONST. R. ROBESPIERRE, CONST DEUX IMMEUBLES	BREST METROPOLE HABITAT	BREST METROPOLE HABITAT	Office Public de l'Habitat	286 299,25
21/01/2000 - ACQ TERRAIN, CONT 4 PAVILLONS RUE	BREST METROPOLE HABITAT	BREST METROPOLE HABITAT	Office Public de l'Habitat	57 880,32
21/01/2000 - ACQ TER. CONST R. FUSTEL COULANGES,	BREST METROPOLE HABITAT	BREST METROPOLE HABITAT	Office Public de l'Habitat	53 438,41
21/01/2000 - ACQ TER. CONST R. FUSTEL COULANGES,	BREST METROPOLE HABITAT	BREST METROPOLE HABITAT	Office Public de l'Habitat	357 645,39
21/01/2000 - ACQ TER. CONST AVEL STERENN 59 LOGTS ET 8 PAVILLONS	BREST METROPOLE HABITAT	BREST METROPOLE HABITAT	Office Public de l'Habitat	45 100,67
21/01/2000 - AMIRAUTE SAINT MICHEL	BREST METROPOLE HABITAT	BREST METROPOLE HABITAT	Office Public de l'Habitat	417 252,96

Nature de l'engagement (2)	Nom de l'organisme	Raison sociale de l'organisme	Nature juridique de l'organisme	Montant de l'engagement
21/01/2000 - AMIRAUTE SAINT MICHEL	BREST METROPOLE HABITAT	BREST METROPOLE HABITAT	Office Public de l'Habitat	215 468,54
21/01/2000 - ACQ 6 IMM REHAB HABITAT ADAPTE TRANCHE 9	BREST METROPOLE HABITAT	BREST METROPOLE HABITAT	Office Public de l'Habitat	170 742,90
21/01/2000 - ACQ REAMEMNAGMT 7, R KERABECAM	BREST METROPOLE HABITAT	BREST METROPOLE HABITAT	Office Public de l'Habitat	327 698,46
21/01/2000 - ACQ REAMENAGMT 7, R KERABECAM	BREST METROPOLE HABITAT	BREST METROPOLE HABITAT	Office Public de l'Habitat	85 895,72
04/07/2000 - ACQ 6 IMM. A REHABILITER TRANCHE 9 10% INS CILCOB5003 HABITAT ADA	BREST METROPOLE HABITAT	BREST METROPOLE HABITAT	Office Public de l'Habitat	100 921,25
04/07/2000 - CONST. 13 LOGTS 232 RUE J JAURES 232, rue Jean Jaurès	BREST METROPOLE HABITAT	BREST METROPOLE HABITAT	Office Public de l'Habitat	57 778,18
04/07/2000 - CONST. 2 IMM RUE ROBESPIERRE ROBESPIERRE ET PEN AR MENEZ	BREST METROPOLE HABITAT	BREST METROPOLE HABITAT	Office Public de l'Habitat	99 549,21
04/07/2000 - ACQ TERR CONST REHAB R. L. PIDOUX, 10% INS CILA DIVERS PROG 2000	BREST METROPOLE HABITAT	BREST METROPOLE HABITAT	Office Public de l'Habitat	451 096,64
20/10/2000 - 59 LOGS ET 8 PAVILL RUE AVEL STERE BREST AVEL STERENN PR-T SALF I	BREST METROPOLE HABITAT	BREST METROPOLE HABITAT	Office Public de l'Habitat	264 814,31
20/10/2000 - CONS. 22 LOGTS BRASSERIE LAMBEZELLE 10% INS SOCIALE 832 BREST BRAS	BREST METROPOLE HABITAT	BREST METROPOLE HABITAT	Office Public de l'Habitat	89 792,47
20/10/2000 - CONS. 43 LOGTS AMIRAUTE ST MICHEL AMIRAUTE ST-MICHEL SALF	BREST METROPOLE HABITAT	BREST METROPOLE HABITAT	Office Public de l'Habitat	210 532,09
21/01/2001 - REHABILIT IMM 45, R DE SAINT-MALO	BREST METROPOLE HABITAT	BREST METROPOLE HABITAT	Office Public de l'Habitat	14 940,00
02/02/2001 - CONST. BATIMENT POUR LE CMPP JEAN CHARCOT A BREST	ASS. SAUVEGARDE ENF. ADOLESC.	SAUVEGARDE ENF. ADOLESC.	Association	450 334,40
02/02/2001 - REHABILIT. SECTEUR CENTRE HA	BREST METROPOLE HABITAT	BREST METROPOLE HABITAT	Office Public de l'Habitat	106 256,97
02/02/2001 - SECTEUR KERANQUE HA 10 AVENUE E. NAVALE ET A. FRANCE	BREST METROPOLE HABITAT	BREST METROPOLE HABITAT	Office Public de l'Habitat	73 632,88
18/05/2001 - 10 LOGTS 13 ET 17 RUE D' ARMORIQUE	BREST METROPOLE HABITAT	BREST METROPOLE HABITAT	Office Public de l'Habitat	139 033,50
29/06/2001 - 2 LOGTS 28, RUE CHOPIN	BREST METROPOLE HABITAT	BREST METROPOLE HABITAT	Office Public de l'Habitat	17 988,98
29/06/2001 - 2 PAVILLONS 31, RUE LANNINGER	BREST METROPOLE HABITAT	BREST METROPOLE HABITAT	Office Public de l'Habitat	70 888,79
29/06/2001 - 2 PAVILLONS 31, RUE LANNINGER	BREST METROPOLE HABITAT	BREST METROPOLE HABITAT	Office Public de l'Habitat	11 915,57
19/10/2001 - FOYER JEUNES TRAVAILLEURS Rue Michelet	SEMPI DU PONANT	Société d'Economie Mixte de Portage Immobilier de la Ville de Brest	Société d'Economie Mixte	335 387,84
19/10/2001 - 33, RUE TURENNE PRET 1% LOGT MILLIARD 33 RUE T	BREST METROPOLE HABITAT	BREST METROPOLE HABITAT	Office Public de l'Habitat	75 614,71
19/10/2001 - 149, RUE ANATOLE FRANCE BREST 149 RUE A FRANCE 1% LOGT	BREST METROPOLE HABITAT	BREST METROPOLE HABITAT	Office Public de l'Habitat	49 393,48
19/10/2001 - HABITAT ADAPTE TRANCHE 10 10% INS CILA 5004 BREST HA 10	BREST METROPOLE HABITAT	BREST METROPOLE HABITAT	Office Public de l'Habitat	59 455,12
19/10/2001 - HAB ADAP TR 10 KERANQUERE 10% INS CILA 5004 BREST HA 10	BREST METROPOLE HABITAT	BREST METROPOLE HABITAT	Office Public de l'Habitat	45 734,71
19/10/2001 - 2 LOGTS RUE CHOPIN 10% INS CILA 781 BREST 28 R CH	BREST METROPOLE HABITAT	BREST METROPOLE HABITAT	Office Public de l'Habitat	24 391,84
19/10/2001 - 2 PAVILLONS RUE LANNINGUER 10% INS CILA 849 BREST 31 RUE	BREST METROPOLE HABITAT	BREST METROPOLE HABITAT	Office Public de l'Habitat	17 074,29
19/10/2001 - CONST. 18 LOGTS RUE DE POULEDER 10% INS CCI 845 BREST POULEDER	BREST METROPOLE HABITAT	BREST METROPOLE HABITAT	Office Public de l'Habitat	96 957,57
17/12/2001 - 19 LOGTS RUES LA SOURCE ET ST MALO	BREST METROPOLE HABITAT	BREST METROPOLE HABITAT	Office Public de l'Habitat	42 760,00
17/12/2001 - 6 LOGTS CADRE 11 EME TRANCHE	BREST METROPOLE HABITAT	BREST METROPOLE HABITAT	Office Public de l'Habitat	132 020,85
17/12/2001 - 2 LOGTS 73, RUE GALLIENI	BREST METROPOLE HABITAT	BREST METROPOLE HABITAT	Office Public de l'Habitat	40 246,54
25/01/2002 - 7 LOGTS AU POINT DU JOUR	SA HLM LE LOGIS BRETON	LE LOGIS BRETON	SA HLM	44 574,42
25/01/2002 - 7 LOGTS AU POINT DU JOUR	SA HLM LE LOGIS BRETON	LE LOGIS BRETON	SA HLM	415 846,77
15/03/2002 - 146 LOGTS A KERGOAT	SA HLM LE LOGIS BRETON	LE LOGIS BRETON	SA HLM	2 296 739,00

Nature de l'engagement (2)	Nom de l'organisme	Raison sociale de l'organisme	Nature juridique de l'organisme	Montant de l'engagement
15/03/2002 - 146 LOGTS A KERGOAT	SA HLM LE LOGIS BRETON	LE LOGIS BRETON	SA HLM	4 501 110,59
18/05/2002 - 10 LOGTS 13 ET 17 RUE D' ARMORIQUE	BREST METROPOLE HABITAT	BREST METROPOLE HABITAT	Office Public de l'Habitat	48 829,42
24/05/2002 - 39 LOGTS RUE DE LA RESISTANCE 10% INS 847 BREST	BREST METROPOLE HABITAT	BREST METROPOLE HABITAT	Office Public de l'Habitat	228 674,00
27 RUE RESIS				
21/06/2002 - 6 LOGTS TRANCHE 11 HABITAT ADAPTE 10% INS 5005 BREST HABITAT ADA	BREST METROPOLE HABITAT	BREST METROPOLE HABITAT	Office Public de l'Habitat	82 018,00
21/06/2002 - FOYER JEUNES TRAVAILLEURS MICHELET	SEMPI DU PONANT	Société d'Economie Mixte de Portage Immobilier de la Ville de Brest	Société d'Economie Mixte	1 092 801,36
21/06/2002 - FOYER JEUNES TRAVAILLEURS MICHELET	SEMPI DU PONANT	Société d'Economie Mixte de Portage Immobilier de la Ville de Brest	Société d'Economie Mixte	91 789,55
18/10/2002 - 21 LOGTS 3 BIS, RUE DANTON	BREST METROPOLE HABITAT	BREST METROPOLE HABITAT	Office Public de l'Habitat	386 305,00
19/10/2002 - 21 LOGTS 3 BIS, RUE DANTON	BREST METROPOLE HABITAT	BREST METROPOLE HABITAT	Office Public de l'Habitat	117 384,37
22/11/2002 - 2 LOGTS SOCIAUX RUE Y. JAOUEN	SA HLM AIGUILLON CONSTRUCTION	AIGUILLON CONSTRUCTION	SA HLM	28 776,00
22/11/2002 - 2 LOGTS SOCIAUX RUE Y. JAOUEN	SA HLM AIGUILLON CONSTRUCTION	AIGUILLON CONSTRUCTION	SA HLM	5 036,00
29/11/2002 - 3 PAVILLONS 12 T. HABITAT ADAPTE	BREST METROPOLE HABITAT	BREST METROPOLE HABITAT	Office Public de l'Habitat	112 000,00
11/04/2003 - 3 LOGTS 203 RUE ANATOLE FRANCE	BREST METROPOLE HABITAT	BREST METROPOLE HABITAT	Office Public de l'Habitat	133 000,00
11/04/2003 - CENTRE DE POSTCURE AR STYVEL	BREST METROPOLE HABITAT	BREST METROPOLE HABITAT	Office Public de l'Habitat	106 714,31
23/06/2003 - 3 PAVILLONS DS CADRE HABITAT ADAPTE 10% INS CILA 5006 BREST HABITA	BREST METROPOLE HABITAT	BREST METROPOLE HABITAT	Office Public de l'Habitat	66 000,00
23/06/2003 - RESIDENCE SOCIALE 3 bis, RUE DANTON 10% INS CILA 798 BREST RES SOC	BREST METROPOLE HABITAT	BREST METROPOLE HABITAT	Office Public de l'Habitat	189 189,00
17/10/2003 - TRAVX AU FOYER P.A. LOUISE LE ROUX	SEMPI DU PONANT	Société d'Economie Mixte de Portage Immobilier de la Ville de Brest	Société d'Economie Mixte	138 000,00
17/10/2003 - DECONST FOYER AFTAM ET 12 PAVILLONS	BREST METROPOLE HABITAT	BREST METROPOLE HABITAT	Office Public de l'Habitat	51 000,00
17/10/2003 - 3 PAV CADRE 13 EME TRANCHE HABITAT	BREST METROPOLE HABITAT	BREST METROPOLE HABITAT	Office Public de l'Habitat	118 000,00
17/10/2003 - 18 LOGTS EXTENSION RESIDENCE KER DIG renégociation d'un prêt CFF	SA HLM LES FOYERS	SA HLM LES FOYERS	SA HLM	328 500,72
05/12/2003 - FOYER JEUNES TRAVAILLEURS MICHELET	SEMPI DU PONANT	Société d'Economie Mixte de Portage Immobilier de la Ville de Brest	Société d'Economie Mixte	88 000,00
05/12/2003 - IMMEUBLE 203, RUE A. FRANCE 10% INS 8/9è 799 BREST	BREST METROPOLE HABITAT	BREST METROPOLE HABITAT	Office Public de l'Habitat	71 000,00
05/12/2003 - 3 PAV CADRE 13 èME T. HABITAT ADAPTE 10% INS CILA 5008 HABITAT ADAP	BREST METROPOLE HABITAT	BREST METROPOLE HABITAT	Office Public de l'Habitat	66 000,00
16/01/2004 - MILLIARD CILA 794 BREST 11 RUE MARENGO	BREST METROPOLE HABITAT	BREST METROPOLE HABITAT	Office Public de l'Habitat	93 000,00
16/01/2004 - FOYER LOGEMENT POUR HANDICAPES RUE BONNE NOUVELLE	SEMPI DU PONANT	Société d'Economie Mixte de Portage Immobilier de la Ville de Brest	Société d'Economie Mixte	1 270 494,00
16/01/2004 - FOYER LOGEMENT POUR HANDICAPES RUE BONNE NOUVELLE	SEMPI DU PONANT	Société d'Economie Mixte de Portage Immobilier de la Ville de Brest	Société d'Economie Mixte	116 303,00
11/06/2004 - ACQ-AMELIOR 4 LGTS 6 R KERAVEL BREST PLS 399 BREST 6 RUE KERAVEL	BREST METROPOLE HABITAT	BREST METROPOLE HABITAT	Office Public de l'Habitat	286 000,00
11/06/2004 - CONS 38 LOGTS RUE Y. GILOUX	BREST METROPOLE HABITAT	BREST METROPOLE HABITAT	Office Public de l'Habitat	2 015 548,00
11/06/2004 - CONS 38 LOGTS RUE Y. GILOUX	BREST METROPOLE HABITAT	BREST METROPOLE HABITAT	Office Public de l'Habitat	445 700,00
15/10/2004 - REHABILITATION 5 PAVIL D'HABITAT ADAPT TRANCHE 14- BREST	BREST METROPOLE HABITAT	BREST METROPOLE HABITAT	Office Public de l'Habitat	273 000,00

Nature de l'engagement (2)	Nom de l'organisme	Raison sociale de l'organisme	Nature juridique de l'organisme	Montant de l'engagement
15/10/2004 - ACQ-AMELIORATION 5 LOGTS 60 R GALIENI	BREST METROPOLE HABITAT	BREST METROPOLE HABITAT	Office Public de l'Habitat	157 000,00
15/10/2004 - ACQ AMELIORATION IMM 60 R GALLIENI BR	BREST METROPOLE HABITAT	BREST METROPOLE HABITAT	Office Public de l'Habitat	108 000,00
15/10/2004 - ACQ 1 PAVILLON 5, RUE COLONEL FAUCHER 1089 RACHAT PATRIMOINE CARPI	BREST METROPOLE HABITAT	BREST METROPOLE HABITAT	Office Public de l'Habitat	105 490,00
16/12/2004 - 8/9 CCI 874 BREST LA PEROUSE	BREST METROPOLE HABITAT	BREST METROPOLE HABITAT	Office Public de l'Habitat	60 000,00
01/01/2005 - 115 RUE MARGUERITE DURAS BREST	SEMPI DU PONANT	Société d'Economie Mixte de Portage Immobilier de la Ville de Brest	Société d'Economie Mixte	157 264,00
14/01/2005 - ACQ-AMELIOR 3 LOGTS 43 BIS RUE FR FRANCOIS RIVIERE - BREST-	BREST METROPOLE HABITAT	BREST METROPOLE HABITAT	Office Public de l'Habitat	91 100,00
14/01/2005 - ACQ-AMEL 3 LOGEMENTS 43 BIS FR RIVIERE 43 BIS FRANCOIS RIVIERE 2920 B	BREST METROPOLE HABITAT	BREST METROPOLE HABITAT	Office Public de l'Habitat	38 000,00
14/01/2005 - RECONSTRUCTION 6 LOGTS DOCTEUR ROUX	BREST METROPOLE HABITAT	BREST METROPOLE HABITAT	Office Public de l'Habitat	291 205,00
14/01/2005 - RECONSTRUCTION 6 LOGT DOCTEUR ROUX	BREST METROPOLE HABITAT	BREST METROPOLE HABITAT	Office Public de l'Habitat	106 106,00
14/01/2005 - DEMOLITION-RECONSTR ILOT MICHELET	BREST METROPOLE HABITAT	BREST METROPOLE HABITAT	Office Public de l'Habitat	233 759,00
14/01/2005 - DEMOLITION-RECONSTR ILOT MICHELET	BREST METROPOLE HABITAT	BREST METROPOLE HABITAT	Office Public de l'Habitat	841 020,00
16/02/2005 - SALF 10% 885 BREST DR ROUX	BREST METROPOLE HABITAT	BREST METROPOLE HABITAT	Office Public de l'Habitat	18 000,00
01/04/2005 - RUE DOCTEUR ROUX -BREST- CONST. 6 LOGEMENTS	BREST METROPOLE HABITAT	BREST METROPOLE HABITAT	Office Public de l'Habitat	30 000,00
01/04/2005 - 6 RUE KERAVAL AMELIORATION DE 4 LOGEMENTS	BREST METROPOLE HABITAT	BREST METROPOLE HABITAT	Office Public de l'Habitat	12 000,00
07/10/2005 - CENTRE DE POSTCURE "AR STYVEL" PRET FOP 946 BREST AR STYVEL	BREST METROPOLE HABITAT	BREST METROPOLE HABITAT	Office Public de l'Habitat	24 000,00
07/10/2005 - CENTRE POSTCURE "AR STYVEL" BREST renégociation de 2 prêts - RA	BREST METROPOLE HABITAT	BREST METROPOLE HABITAT	Office Public de l'Habitat	1 600 972,57
07/10/2005 - 1 RUE DOCTEUR KERJEAN BREST REAMENAGT C N°475327	BREST METROPOLE HABITAT	BREST METROPOLE HABITAT	Office Public de l'Habitat	55 115,32
25/10/2005 - 38 LOGTS RUE YVES GILLOUX BREST PRET SALF	BREST METROPOLE HABITAT	BREST METROPOLE HABITAT	Office Public de l'Habitat	100 000,00
14/04/2006 - RUES BERGER et MOREAU BREST 848/1 PRET 1% RENOV URBAINE	BREST METROPOLE HABITAT	BREST METROPOLE HABITAT	Office Public de l'Habitat	213 175,00
14/04/2006 - ILOT MICHELET - BREST SALF 1% RENOV URBAINE 873	BREST METROPOLE HABITAT	BREST METROPOLE HABITAT	Office Public de l'Habitat	157 970,00
14/04/2006 - 12 LOGTS RUE Cdt DROGOU - BREST	SA HLM LES FOYERS	SA HLM LES FOYERS	SA HLM	561 054,00
14/04/2006 - ACHAT RPA LOUISE LE ROUX BREST	SEMPI DU PONANT	Société d'Economie Mixte de Portage Immobilier de la Ville de Brest	Société d'Economie Mixte	656 000,00
16/06/2006 - REHAB. KEREDERN BREST 2006 TR1 - 1% CCI BREST 895/1	BREST METROPOLE HABITAT	BREST METROPOLE HABITAT	Office Public de l'Habitat	60 000,00
13/07/2006 - EHPAD CAVALE BLANCHE BREST PERSONNES AGEES	SEMPI DU PONANT	Société d'Economie Mixte de Portage Immobilier de la Ville de Brest	Société d'Economie Mixte	5 241 698,58
06/10/2006 - RUES BERGER ET MOREAU BREST PLS 848/2 BERGER/MOREAU DEXIA	BREST METROPOLE HABITAT	BREST METROPOLE HABITAT	Office Public de l'Habitat	2 188 000,00
06/10/2006 - 20 RUE CHARLES PEGUY BREST INFIRMERIE FOYER GARAPIN	SEMPI DU PONANT	Société d'Economie Mixte de Portage Immobilier de la Ville de Brest	Société d'Economie Mixte	121 000,00
01/12/2006 - HABITAT ADAPTE 15 A BREST 1% RENOVATION URBAINE 5012	BREST METROPOLE HABITAT	BREST METROPOLE HABITAT	Office Public de l'Habitat	60 000,00
01/12/2006 - HABITAT ADAPTE BREST 15B 1% RENOVATION URBAINE 5014	BREST METROPOLE HABITAT	BREST METROPOLE HABITAT	Office Public de l'Habitat	67 000,00
30/11/2007 - REFIN. 12 RUE GUY LUSAC BRES	BREST METROPOLE HABITAT	BREST METROPOLE HABITAT	Office Public de l'Habitat	1 185 913,11

Nature de l'engagement (2)	Nom de l'organisme	Raison sociale de l'organisme	Nature juridique de l'organisme	Montant de l'engagement
25/01/2008 - 1% Prêt Renovation Urbaine ANRU 1% RU 5017 HABITAT ADAPTE 16	BREST METROPOLE HABITAT	BREST METROPOLE HABITAT	Office Public de l'Habitat	107 000,00
17/10/2008 - FOYER 30 RUE DE KERELIE BREST	SA HLM LES FOYERS	SA HLM LES FOYERS	SA HLM	837 235,95
03/02/2009 - EXT RESIDENCE KER GUEN BREST	AMITIES D'ARMOR (ASSOC.)	LES AMITIES D'ARMOR	Association	397 737,50
03/02/2009 - EXT RESIDENCE KER GWEN BREST	AMITIES D'ARMOR (ASSOC.)	LES AMITIES D'ARMOR	Association	400 262,50
28/04/2009 - LES HAUTS DE PRAT LEDAN BREST	SA HLM AIGUILLON CONSTRUCTION	AIGUILLON CONSTRUCTION	SA HLM	455 605,00
28/04/2009 - LES HAUTS DE PRAT LEDAN BREST	SA HLM AIGUILLON CONSTRUCTION	AIGUILLON CONSTRUCTION	SA HLM	140 000,00
28/04/2009 - LES HAUTS DE PRAT LEDAN BREST RUE ANNATOLE FRANCE 13 Logts	SA HLM AIGUILLON CONSTRUCTION	AIGUILLON CONSTRUCTION	SA HLM	455 395,00
01/06/2009 - 41 LOGEMENT KERINOU BREST	BREST METROPOLE HABITAT	BREST METROPOLE HABITAT	Office Public de l'Habitat	1 149 646,00
28/09/2010 - ZONE EUROPE RUE DE KERVEZENNEC BREST	ASSOC. OHE PROMETHEE FINISTERE	OHE PROMETHEE FINISTERE	Association	750 000,00
14/12/2010 - SCCV LES HAUTS DE KERESSEIS A BREST PSLA	SCCV LES HAUTS DE KERESSEIS	LES HAUTS DE KERESSEIS	Société Civile de Construction Vente	516 007,00
19/04/2011 - AMELIORATION 380 Lgts KERGOAT BREST	BREST METROPOLE HABITAT	BREST METROPOLE HABITAT	Office Public de l'Habitat	4 980 000,00
19/04/2011 - LOGEMENTS 7 ET 9 RUE DUQUESNE, BREST	BREST METROPOLE HABITAT	BREST METROPOLE HABITAT	Office Public de l'Habitat	372 553,00
19/04/2011 - LOGEMENTS 7 ET 9 RUE DUQUESNE, BREST	BREST METROPOLE HABITAT	BREST METROPOLE HABITAT	Office Public de l'Habitat	2 112 262,00
19/04/2011 - LOGEMENTS 7 ET 9 RUE DUQUESNE, BREST	BREST METROPOLE HABITAT	BREST METROPOLE HABITAT	Office Public de l'Habitat	190 987,00
19/04/2011 - LOGEMENTS 7 ET 9 RUE DUQUESNE, BREST	BREST METROPOLE HABITAT	BREST METROPOLE HABITAT	Office Public de l'Habitat	1 075 115,00
29/10/2011 - 58 RUE MOULIN Poudre - BREST	SA HLM AIGUILLON CONSTRUCTION	AIGUILLON CONSTRUCTION	SA HLM	28 000,00
03/04/2012 - 6 LOGEMENTS BD LEON BLUM	ESPACIL HABITAT	ESPACIL HABITAT	SA HLM	435 000,00
03/04/2012 - REHABILITATION EPHAD KER HEOL	SA HLM LES FOYERS	SA HLM LES FOYERS	SA HLM	135 400,00
03/04/2012 - REAMENAGEMENT KER DIGEMER	SA HLM LES FOYERS	SA HLM LES FOYERS	SA HLM	172 330,00
03/04/2012 - 5 LOGEMENTS RUE ROBESPIERRE	SA HLM LES FOYERS	SA HLM LES FOYERS	SA HLM	63 845,00
03/04/2012 - 5 LOGEMENTS RUE ROBESPIERRE	SA HLM LES FOYERS	SA HLM LES FOYERS	SA HLM	284 245,13
26/06/2012 - PARKING 7 ET 9 RUE DUQUESNE	BREST METROPOLE HABITAT	BREST METROPOLE HABITAT	Office Public de l'Habitat	1 095 000,00
23/10/2012 - 18 PAVILLONS AU VALY-HIR A BREST	BREST METROPOLE HABITAT	BREST METROPOLE HABITAT	Office Public de l'Habitat	1 800 000,00
12/02/2013 - 35-37 RUE KERIVIN BREST 7 LOGEMENTS	SA HLM LES FOYERS	SA HLM LES FOYERS	SA HLM	117 056,00
12/02/2013 - 35-37 RUE KERIVIN BREST	SA HLM LES FOYERS	SA HLM LES FOYERS	SA HLM	478 163,00
12/02/2013 - LOGEMENT RUE GERARD DE NERVAL BREST	BREST METROPOLE HABITAT	BREST METROPOLE HABITAT	Office Public de l'Habitat	900 000,00
12/02/2013 - RESIDENCE LA CAVALE BLANCHE BREST 81 LOGEMENTS RUE JEAN MICHEL C	ESPACIL HABITAT	ESPACIL HABITAT	SA HLM	400 000,00
12/02/2013 - LES BALCONS DE KERZU BREST1255927 16 LOGEMENTS RUE DE PRAT-PODIC	CDC HABITAT	CDC HABITAT		1 266 416,00
25/06/2013 - 18 RUE POULEDER BREST 25 LOGEMENTS	COALLIA HABITAT	COALLIA	Association	174 691,00
25/06/2013 - 18 RUE POULEDER BREST 25 LOGEMENTS	COALLIA HABITAT	COALLIA	Association	698 767,00
22/10/2013 - RESIDENCE KERLEVEVEZ	BREST METROPOLE HABITAT	BREST METROPOLE HABITAT	Office Public de l'Habitat	6 400 000,00
22/10/2013 - RESIDENCE KERLEVEVEZ	BREST METROPOLE HABITAT	BREST METROPOLE HABITAT	Office Public de l'Habitat	1 124 230,00
22/10/2013 - EHPAD KERGEMER BREST - 3557- DEMOLITION ET RECONSTRUCTION	SA HLM LES FOYERS	SA HLM LES FOYERS	SA HLM	82 463,00
22/10/2013 - EHPAD KERGEMER BREST - 3557- DEMOLITION ET RECONSTRUCTION	SA HLM LES FOYERS	SA HLM LES FOYERS	SA HLM	1 853 088,00
22/10/2013 - EHPAD KERGEMER BREST - 3566- ACQUISITION D'UN BATIMENT	SA HLM LES FOYERS	SA HLM LES FOYERS	SA HLM	163 000,00
22/10/2013 - EHPAD KERGEMER BREST - 3565 OPERATION DE REHABILITATION	SA HLM LES FOYERS	SA HLM LES FOYERS	SA HLM	974 702,00
11/02/2014 - SECTEUR MEDICO SOCIAL CUIRASSE BOUVET BREST BOUVET TARTU	SA HLM LES FOYERS	SA HLM LES FOYERS	SA HLM	477 050,00
19/05/2014 - PARC SOCIAL RUE COSMAO PRETO BREST	SA HLM LES FOYERS	SA HLM LES FOYERS	SA HLM	232 738,00
19/05/2014 - PARC SOCIAL RUE COSMAO PRETO BREST	SA HLM LES FOYERS	SA HLM LES FOYERS	SA HLM	79 416,00
19/05/2014 - RUE LGTS RUE RICHELIEU BREST CDC	SA HLM LES FOYERS	SA HLM LES FOYERS	SA HLM	869 814,00

Nature de l'engagement (2)	Nom de l'organisme	Raison sociale de l'organisme	Nature juridique de l'organisme	Montant de l'engagement
19/05/2014 - RUE LGTS RUE RICHELIEU BREST CDC	SA HLM LES FOYERS	SA HLM LES FOYERS	SA HLM	170 962,00
19/05/2014 - 67 rue paul masson BREST CDC	SA HLM LES FOYERS	SA HLM LES FOYERS	SA HLM	532 239,00
19/05/2014 - 67 rue paul masson BREST CDC	SA HLM LES FOYERS	SA HLM LES FOYERS	SA HLM	113 978,00
20/06/2014 - 23 LGTS RUE DE PARIS BREST CDC 5042628	SA HLM LES FOYERS	SA HLM LES FOYERS	SA HLM	460 478,00
20/06/2014 - 23 LGTS RUE DE PARIS BREST	SA HLM LES FOYERS	SA HLM LES FOYERS	SA HLM	1 087 193,00
20/06/2014 - 23 LGTS RUE DE PARIS BREST	SA HLM LES FOYERS	SA HLM LES FOYERS	SA HLM	213 102,00
20/06/2014 - 23 LGTS RUE DE PARIS BREST	SA HLM LES FOYERS	SA HLM LES FOYERS	SA HLM	457 877,00
20/06/2014 - 29 LOGTS RUE SEBASTOPOL BREST	CDC HABITAT	CDC HABITAT		2 657 670,00
25/09/2014 - RUE ALAIN COLAS BREST	FONDATION ILDYS	Centre Hélio-Marin	Société par Actions Simplifiée	1 783 000,00
05/02/2015 - 99 RUE ANATOLE FRANCE BREST	BREST METROPOLE HABITAT	BREST METROPOLE HABITAT	Office Public de l'Habitat	39 000,00
05/02/2015 - 99 RUE ANATOLE FRANCE BREST	BREST METROPOLE HABITAT	BREST METROPOLE HABITAT	Office Public de l'Habitat	218 427,00
05/02/2015 - 87 rue de guilers BREST	BREST METROPOLE HABITAT	BREST METROPOLE HABITAT	Office Public de l'Habitat	48 000,00
05/02/2015 - 87 RUE DE GUILERS BREST	BREST METROPOLE HABITAT	BREST METROPOLE HABITAT	Office Public de l'Habitat	26 945,00
11/06/2015 - ilot prund hom brest	BREST METROPOLE HABITAT	BREST METROPOLE HABITAT	Office Public de l'Habitat	3 402 600,00
11/06/2015 - ilot prund hom brest	BREST METROPOLE HABITAT	BREST METROPOLE HABITAT	Office Public de l'Habitat	1 134 200,00
11/06/2015 - 3 rue sebastopol BREST	BREST METROPOLE HABITAT	BREST METROPOLE HABITAT	Office Public de l'Habitat	661 206,00
11/06/2015 - 3 rue sebastopol BREST	BREST METROPOLE HABITAT	BREST METROPOLE HABITAT	Office Public de l'Habitat	86 182,00
01/10/2015 - 1 RUE ROUSSEL - BREST	CDC HABITAT	CDC HABITAT		706 615,00
01/10/2015 - 1 RUE ROUSSEL - BREST	CDC HABITAT	CDC HABITAT		679 437,00
01/10/2015 - RUE DRAPIER BREST	BREST METROPOLE HABITAT	BREST METROPOLE HABITAT	Office Public de l'Habitat	1 560 000,00
01/10/2015 - 22 RUE DE VANNES BREST	BREST METROPOLE HABITAT	BREST METROPOLE HABITAT	Office Public de l'Habitat	456 000,00
01/10/2015 - 33-35 RUE DE ST BRIEUC - BREST	BREST METROPOLE HABITAT	BREST METROPOLE HABITAT	Office Public de l'Habitat	516 000,00
21/01/2016 - RUE YVES JAOUEN - BREST	SA HLM AIGUILLON CONSTRUCTION	AIGUILLON CONSTRUCTION	SA HLM	57 145,00
21/01/2016 - RUE YVES JAOUEN - BREST	SA HLM AIGUILLON CONSTRUCTION	AIGUILLON CONSTRUCTION	SA HLM	424 025,00
21/01/2016 - 45 RUE ST-EXUPERY - BREST	BREST METROPOLE HABITAT	BREST METROPOLE HABITAT	Office Public de l'Habitat	178 475,00
21/01/2016 - 45 RUE ST-EXUPERY - BREST	BREST METROPOLE HABITAT	BREST METROPOLE HABITAT	Office Public de l'Habitat	59 492,00
21/01/2016 - 45 RUE ST-EXUPERY - BREST - BREST	BREST METROPOLE HABITAT	BREST METROPOLE HABITAT	Office Public de l'Habitat	452 691,00
21/01/2016 - 45 RUE ST-EXUPERY - BREST	BREST METROPOLE HABITAT	BREST METROPOLE HABITAT	Office Public de l'Habitat	150 897,00
21/01/2016 - RUE DE VANNES - BREST REHABILITATION DU BERGOT	BREST METROPOLE HABITAT	BREST METROPOLE HABITAT	Office Public de l'Habitat	1 715 175,00
01/04/2016 - ACQ AMEL IMM 13 RUE TIERS	BREST METROPOLE HABITAT	BREST METROPOLE HABITAT	Office Public de l'Habitat	67 001,02
01/07/2016 - 19 LOGTS RUES LA SOURCE ET ST MALO	BREST METROPOLE HABITAT	BREST METROPOLE HABITAT	Office Public de l'Habitat	152 705,26
05/10/2016 - 5 RUE DE FOUGERES - BREST	BREST METROPOLE HABITAT	BREST METROPOLE HABITAT	Office Public de l'Habitat	323 978,00
05/10/2016 - 5 RUE DE FOUGERES - BREST	BREST METROPOLE HABITAT	BREST METROPOLE HABITAT	Office Public de l'Habitat	700 000,00
01/12/2016 - CONST.13 LOGMTS R. KERAMPERE	BREST METROPOLE HABITAT	BREST METROPOLE HABITAT	Office Public de l'Habitat	334 415,89
01/01/2017 - ACQ TERRAIN CONST 9 LOGTS 67,	BREST METROPOLE HABITAT	BREST METROPOLE HABITAT	Office Public de l'Habitat	77 580,58
01/01/2017 - ACQ TER CONST BRASSERIE LAMBEZELLEC	BREST METROPOLE HABITAT	BREST METROPOLE HABITAT	Office Public de l'Habitat	14 963,27
01/01/2017 - AMIRAUTE SAINT MICHEL	BREST METROPOLE HABITAT	BREST METROPOLE HABITAT	Office Public de l'Habitat	307 396,76
01/01/2017 - ACQ TER. CONST. R. DE KERTATUPAGE	BREST METROPOLE HABITAT	BREST METROPOLE HABITAT	Office Public de l'Habitat	35 643,33
01/01/2017 - ACQ TER. CONST R. ROBESPIERRE	BREST METROPOLE HABITAT	BREST METROPOLE HABITAT	Office Public de l'Habitat	52 156,76
01/01/2017 - ACQ TER. CONST. R. L. PIDOUX, 41 LOGTS	BREST METROPOLE HABITAT	BREST METROPOLE HABITAT	Office Public de l'Habitat	76 967,03
01/01/2017 - ACQUIS TER, CONST AVEL STERENN	BREST METROPOLE HABITAT	BREST METROPOLE HABITAT	Office Public de l'Habitat	81 434,66
01/01/2017 - ACQ TER. CONST R. FUSTEL COULANGES,	BREST METROPOLE HABITAT	BREST METROPOLE HABITAT	Office Public de l'Habitat	73 413,18
01/01/2017 - ACQ TER. CONST. 232, R. J.JAURES	BREST METROPOLE HABITAT	BREST METROPOLE HABITAT	Office Public de l'Habitat	32 153,73
01/01/2017 - ACQUISITION ET CONST. 25 LOGEMENTS	BREST METROPOLE HABITAT	BREST METROPOLE HABITAT	Office Public de l'Habitat	861 523,62
01/01/2017 - RUE PEN AR MEZNEZ 25 LOGTS	BREST METROPOLE HABITAT	BREST METROPOLE HABITAT	Office Public de l'Habitat	249 015,52
01/01/2017 - ACQ. 34, RUE D' ARMORIQUE	BREST METROPOLE HABITAT	BREST METROPOLE HABITAT	Office Public de l'Habitat	56 894,74
01/01/2017 - ACQ. 34, RUE D' ARMORIQUE	BREST METROPOLE HABITAT	BREST METROPOLE HABITAT	Office Public de l'Habitat	75 177,60
01/01/2017 - CONST. 10 LOGTS 13 BIS KERFAUTRAS	BREST METROPOLE HABITAT	BREST METROPOLE HABITAT	Office Public de l'Habitat	303 736,39
01/01/2017 - CONST. 10 LOGTS 13 BIS, KERFAUTRAS	BREST METROPOLE HABITAT	BREST METROPOLE HABITAT	Office Public de l'Habitat	121 974,27

Nature de l'engagement (2)	Nom de l'organisme	Raison sociale de l'organisme	Nature juridique de l'organisme	Montant de l'engagement
01/01/2017 - CONS. 11 LOGTS 40 RUE DUPERRE	BREST METROPOLE HABITAT	BREST METROPOLE HABITAT	Office Public de l'Habitat	126 853,77
01/01/2017 - CONST. 11 LOGTS RUE DUPERRE	BREST METROPOLE HABITAT	BREST METROPOLE HABITAT	Office Public de l'Habitat	424 985,31
01/01/2017 - 10 LOGTS 13 ET 17 RUE D' ARMORIQUE	BREST METROPOLE HABITAT	BREST METROPOLE HABITAT	Office Public de l'Habitat	82 645,78
01/01/2017 - 3 LOGTS 45, RUE VICTOR EUSEN	BREST METROPOLE HABITAT	BREST METROPOLE HABITAT	Office Public de l'Habitat	39 016,55
01/01/2017 - 3 LOGTS 45, RUE VICTOR EUSEN F92655	BREST METROPOLE HABITAT	BREST METROPOLE HABITAT	Office Public de l'Habitat	74 401,83
01/01/2017 - 2 LOGTS 73 RUE GALLIENI F 92658	BREST METROPOLE HABITAT	BREST METROPOLE HABITAT	Office Public de l'Habitat	59 263,30
01/01/2017 - 2 LOGTS 73, RUE GALLIENI F 92647	BREST METROPOLE HABITAT	BREST METROPOLE HABITAT	Office Public de l'Habitat	49 479,64
01/01/2017 - 19 LOGTS RUE TORPILLEUR FOUROYANT	BREST METROPOLE HABITAT	BREST METROPOLE HABITAT	Office Public de l'Habitat	783 272,93
01/01/2017 - RUE DU TORPILLEUR FOUROYANT F 92652	BREST METROPOLE HABITAT	BREST METROPOLE HABITAT	Office Public de l'Habitat	253 949,39
01/01/2017 - 5 LOGTS 45, RUE F. RIVIERE	BREST METROPOLE HABITAT	BREST METROPOLE HABITAT	Office Public de l'Habitat	56 574,64
01/01/2017 - 5 LOGTS 7, RUE FRANCOIS RIVIERE	BREST METROPOLE HABITAT	BREST METROPOLE HABITAT	Office Public de l'Habitat	198 306,03
01/01/2017 - BREST LE STANG	BREST METROPOLE HABITAT	BREST METROPOLE HABITAT	Office Public de l'Habitat	373 133,78
01/01/2017 - 23 LOGTS AU STANG	BREST METROPOLE HABITAT	BREST METROPOLE HABITAT	Office Public de l'Habitat	952 534,18
01/01/2017 - 257, RUE ANATOLE FRANCE	BREST METROPOLE HABITAT	BREST METROPOLE HABITAT	Office Public de l'Habitat	70 131,67
01/01/2017 - 3 LOGTS 257, RUE A. FRANCE	BREST METROPOLE HABITAT	BREST METROPOLE HABITAT	Office Public de l'Habitat	58 608,67
01/01/2017 - 4 LOGTS 7, RUE VAUBAN	BREST METROPOLE HABITAT	BREST METROPOLE HABITAT	Office Public de l'Habitat	53 736,15
01/01/2017 - 4 LOGTS 7, RUE VAUBAN	BREST METROPOLE HABITAT	BREST METROPOLE HABITAT	Office Public de l'Habitat	42 722,89
01/01/2017 - 13 LOGTS A PEN HELEN	BREST METROPOLE HABITAT	BREST METROPOLE HABITAT	Office Public de l'Habitat	395 765,89
01/01/2017 - 13 LOGTS A PEN HELEN	BREST METROPOLE HABITAT	BREST METROPOLE HABITAT	Office Public de l'Habitat	426 912,95
01/01/2017 - 18 LOGTS A POULEDER	BREST METROPOLE HABITAT	BREST METROPOLE HABITAT	Office Public de l'Habitat	623 706,33
01/01/2017 - 18 LOGTS A POULEDER	BREST METROPOLE HABITAT	BREST METROPOLE HABITAT	Office Public de l'Habitat	164 894,34
01/01/2017 - 5 LOGTS 9, PLACE GOEZ	BREST METROPOLE HABITAT	BREST METROPOLE HABITAT	Office Public de l'Habitat	21 411,42
01/01/2017 - 4 LOGTS 60, RUE PUEBLA	BREST METROPOLE HABITAT	BREST METROPOLE HABITAT	Office Public de l'Habitat	49 891,91
01/01/2017 - 4 LOGTS 60, RUE PUEBLA	BREST METROPOLE HABITAT	BREST METROPOLE HABITAT	Office Public de l'Habitat	22 033,66
01/01/2017 - 5 LOGTS 9, PLACE GOEZ	BREST METROPOLE HABITAT	BREST METROPOLE HABITAT	Office Public de l'Habitat	87 876,14
01/01/2017 - 5 LOGTS 149, RUE A. FRANCE	BREST METROPOLE HABITAT	BREST METROPOLE HABITAT	Office Public de l'Habitat	27 351,83
01/01/2017 - 5 LOGTS 149, RUE A. FRANCE	BREST METROPOLE HABITAT	BREST METROPOLE HABITAT	Office Public de l'Habitat	91 388,22
01/01/2017 - 39 LOGTS RUE DE LA RESISTANCE	BREST METROPOLE HABITAT	BREST METROPOLE HABITAT	Office Public de l'Habitat	1 272 672,59
01/01/2017 - 39 LOGTS RUE DE LA RESISTANCE	BREST METROPOLE HABITAT	BREST METROPOLE HABITAT	Office Public de l'Habitat	515 646,27
01/01/2017 - REHAB. 179 LOGTS A KERANQUERE	BREST METROPOLE HABITAT	BREST METROPOLE HABITAT	Office Public de l'Habitat	201 072,03
01/01/2017 - 6 LOGTS 33, RUE TURENNE	BREST METROPOLE HABITAT	BREST METROPOLE HABITAT	Office Public de l'Habitat	80 073,95
01/01/2017 - 6 LOGTS 33, RUE TURENNE	BREST METROPOLE HABITAT	BREST METROPOLE HABITAT	Office Public de l'Habitat	53 600,62
01/01/2017 - ACQ IMM 41, RUE DE SIAM	BREST METROPOLE HABITAT	BREST METROPOLE HABITAT	Office Public de l'Habitat	116 671,38
01/01/2017 - ACQ 41, RUE DE SIAM	BREST METROPOLE HABITAT	BREST METROPOLE HABITAT	Office Public de l'Habitat	48 332,31
01/01/2017 - ACQ IMM 3, RUE FREGATE LA BOUSSOLE	BREST METROPOLE HABITAT	BREST METROPOLE HABITAT	Office Public de l'Habitat	130 749,97
01/01/2017 - ACQ IMM 3, RUE FREGATE LA BOUSSOLE	BREST METROPOLE HABITAT	BREST METROPOLE HABITAT	Office Public de l'Habitat	86 355,94
01/01/2017 - IMM 40, RUE DU MOULIN A POUFRE	BREST METROPOLE HABITAT	BREST METROPOLE HABITAT	Office Public de l'Habitat	219 793,73
01/01/2017 - IMM 40, RUE DU MOULIN A POUFRE	BREST METROPOLE HABITAT	BREST METROPOLE HABITAT	Office Public de l'Habitat	53 222,46
01/01/2017 - 13 PAVILLONS RUE M. YOURCENAR	BREST METROPOLE HABITAT	BREST METROPOLE HABITAT	Office Public de l'Habitat	662 048,18
01/01/2017 - 13 PAVILLONS RUE M. YOURCENAR	BREST METROPOLE HABITAT	BREST METROPOLE HABITAT	Office Public de l'Habitat	303 229,21
01/01/2017 - 27 LOGTS RUE Y. COLLET	BREST METROPOLE HABITAT	BREST METROPOLE HABITAT	Office Public de l'Habitat	264 405,09
01/01/2017 - 27 LOGTS RUE Y. COLLET	BREST METROPOLE HABITAT	BREST METROPOLE HABITAT	Office Public de l'Habitat	1 142 873,23
01/01/2017 - 26, RUE DU PROFESSEUR LANGEVIN	BREST METROPOLE HABITAT	BREST METROPOLE HABITAT	Office Public de l'Habitat	55 686,30
01/01/2017 - 26 RUE DU PROFESSEUR LANGEVIN	BREST METROPOLE HABITAT	BREST METROPOLE HABITAT	Office Public de l'Habitat	82 030,37
01/01/2017 - 19 LOGTS RUES LA SOURCE ET ST MALO	BREST METROPOLE HABITAT	BREST METROPOLE HABITAT	Office Public de l'Habitat	825 533,17
01/01/2017 - 13 LOGTS VENELLE PRAT LEDAN	BREST METROPOLE HABITAT	BREST METROPOLE HABITAT	Office Public de l'Habitat	756 539,73
01/01/2017 - 39 LOGTS VENELLE PRAT LEDAN	BREST METROPOLE HABITAT	BREST METROPOLE HABITAT	Office Public de l'Habitat	1 081 811,86
01/01/2017 - 39 LOGTS VENELLE PRAT LEDAN	BREST METROPOLE HABITAT	BREST METROPOLE HABITAT	Office Public de l'Habitat	313 616,59
01/01/2017 - AMEL. 334 LOGTS GROUPE DU GUELMEUR	BREST METROPOLE HABITAT	BREST METROPOLE HABITAT	Office Public de l'Habitat	975 246,54
01/01/2017 - ACQ AMEL IMM 13 RUE TIERS	BREST METROPOLE HABITAT	BREST METROPOLE HABITAT	Office Public de l'Habitat	113 541,33

Nature de l'engagement (2)	Nom de l'organisme	Raison sociale de l'organisme	Nature juridique de l'organisme	Montant de l'engagement
01/01/2017 - AMEL. 220 LOGTS TOURS QUELIVERZAN	BREST METROPOLE HABITAT	BREST METROPOLE HABITAT	Office Public de l'Habitat	271 046,99
01/01/2017 - 8 LOGTS 11, RUE MARENGO	BREST METROPOLE HABITAT	BREST METROPOLE HABITAT	Office Public de l'Habitat	218 137,44
01/01/2017 - 8 LOGTS 11 RUE MARENGO	BREST METROPOLE HABITAT	BREST METROPOLE HABITAT	Office Public de l'Habitat	145 157,78
01/01/2017 - CONST MAISON ENFANTS PONT NEUF	BREST METROPOLE HABITAT	BREST METROPOLE HABITAT	Office Public de l'Habitat	521 220,14
01/01/2017 - OPERATION KERANGOFF	BREST METROPOLE HABITAT	BREST METROPOLE HABITAT	Office Public de l'Habitat	128 674,48
01/01/2017 - COMPACTAGE 40 PRETS CDC	BREST METROPOLE HABITAT	BREST METROPOLE HABITAT	Office Public de l'Habitat	23 084 381,86
01/01/2017 - 41 LOGEMENT KERINOU BREST	BREST METROPOLE HABITAT	BREST METROPOLE HABITAT	Office Public de l'Habitat	1 031 936,24
01/01/2017 - CONST.62 LOGMTS CITE KERIGONA	BREST METROPOLE HABITAT	BREST METROPOLE HABITAT	Office Public de l'Habitat	683 337,71
01/01/2017 - CONST. 62 LOGMTS CITE KERIGON	BREST METROPOLE HABITAT	BREST METROPOLE HABITAT	Office Public de l'Habitat	681 705,30
01/01/2017 - CONST.62 LOGMTS CITE KERIGONA	BREST METROPOLE HABITAT	BREST METROPOLE HABITAT	Office Public de l'Habitat	207 816,62
01/01/2017 - ACQ AMELIOR. 29 LOGTS KERANROUX	BREST METROPOLE HABITAT	BREST METROPOLE HABITAT	Office Public de l'Habitat	490 604,89
01/01/2017 - AMEL. 94 LOGMTS A KERANROUX	BREST METROPOLE HABITAT	BREST METROPOLE HABITAT	Office Public de l'Habitat	437 537,18
01/01/2017 - ACQ AMEL 4 LOGMTS F RIVIERE	BREST METROPOLE HABITAT	BREST METROPOLE HABITAT	Office Public de l'Habitat	80 186,65
01/01/2017 - ACQ. AMEL. 8 LOGMTS R. BRUAT	BREST METROPOLE HABITAT	BREST METROPOLE HABITAT	Office Public de l'Habitat	139 374,62
01/01/2017 - ACQ. AMEL. 20 LOGMTS ANATOLE FR	BREST METROPOLE HABITAT	BREST METROPOLE HABITAT	Office Public de l'Habitat	354 315,72
01/01/2017 - ACQ. 100 LOGMTS RUE MAISSIN	BREST METROPOLE HABITAT	BREST METROPOLE HABITAT	Office Public de l'Habitat	137 893,82
01/01/2017 - CONST. 5 LOGMTS 7, R. RACINE	BREST METROPOLE HABITAT	BREST METROPOLE HABITAT	Office Public de l'Habitat	142 169,99
01/01/2017 - CONST 6 LOGMTS 37 R. TOUROT	BREST METROPOLE HABITAT	BREST METROPOLE HABITAT	Office Public de l'Habitat	172 580,20
01/01/2017 - CONST 18 LOGMTS GUELMEUR	BREST METROPOLE HABITAT	BREST METROPOLE HABITAT	Office Public de l'Habitat	536 246,68
01/01/2017 - CONST 12 LOGMTS R. BAILLY	BREST METROPOLE HABITAT	BREST METROPOLE HABITAT	Office Public de l'Habitat	425 123,67
01/01/2017 - FIN. 19 LOGTS ZAC KEREDERN	BREST METROPOLE HABITAT	BREST METROPOLE HABITAT	Office Public de l'Habitat	664 461,25
01/01/2017 - CONST. 41 LOGMTS ILOT BRANDA REFI F95300	BREST METROPOLE HABITAT	BREST METROPOLE HABITAT	Office Public de l'Habitat	1 353 350,81
01/01/2017 - TRAVX CONST. 14 LOGMTS KERVAO REFI F95250	BREST METROPOLE HABITAT	BREST METROPOLE HABITAT	Office Public de l'Habitat	578 991,76
01/01/2017 - CONST. 21 LOGMTS R. MUGUET REFI F95170	BREST METROPOLE HABITAT	BREST METROPOLE HABITAT	Office Public de l'Habitat	877 583,54
01/01/2017 - CONST. 12 LOGMTS PAUL ELUARD REFI F95110	BREST METROPOLE HABITAT	BREST METROPOLE HABITAT	Office Public de l'Habitat	338 697,90
01/01/2017 - CONST. 48 LOGTS PILIER ROUGE	BREST METROPOLE HABITAT	BREST METROPOLE HABITAT	Office Public de l'Habitat	1 631 874,02
01/01/2017 - CONST 24 LOGMTS R. F CORDON	BREST METROPOLE HABITAT	BREST METROPOLE HABITAT	Office Public de l'Habitat	956 488,99
01/01/2017 - 30 LOGMTS CLINIQUE ST ESPRIT	BREST METROPOLE HABITAT	BREST METROPOLE HABITAT	Office Public de l'Habitat	935 085,79
01/01/2017 - CONST 7 LOGMTS R. DENIS PAPIN	BREST METROPOLE HABITAT	BREST METROPOLE HABITAT	Office Public de l'Habitat	270 850,53
01/01/2017 - REHAB 7 LOGMTS 56, BD GAMBETT	BREST METROPOLE HABITAT	BREST METROPOLE HABITAT	Office Public de l'Habitat	183 639,19
01/01/2017 - TRAVX REHAB 49, R. DE L'EGLIS	BREST METROPOLE HABITAT	BREST METROPOLE HABITAT	Office Public de l'Habitat	468 810,79
01/01/2017 - CONST 11 LOGTS 49, R L'EGLISE	BREST METROPOLE HABITAT	BREST METROPOLE HABITAT	Office Public de l'Habitat	136 218,87
01/01/2017 - KERINOU LOSTALLEN ET C PEGUY	BREST METROPOLE HABITAT	BREST METROPOLE HABITAT	Office Public de l'Habitat	353 476,95
01/01/2017 - CONST 36 LOGMTS R. FREGATE LA	BREST METROPOLE HABITAT	BREST METROPOLE HABITAT	Office Public de l'Habitat	676 657,91
01/01/2017 - REHAB IMM. 74, R. DE VERDUN	BREST METROPOLE HABITAT	BREST METROPOLE HABITAT	Office Public de l'Habitat	73 465,18
01/01/2017 - ACQ ET REHAB IMM. 190, R. A. F	BREST METROPOLE HABITAT	BREST METROPOLE HABITAT	Office Public de l'Habitat	58 851,68
01/01/2017 - CONST R. DE L'EGLISE, R. LARS	BREST METROPOLE HABITAT	BREST METROPOLE HABITAT	Office Public de l'Habitat	41 963,68
01/01/2017 - CONST DE 26 LOGMTS LOSTALLEN	BREST METROPOLE HABITAT	BREST METROPOLE HABITAT	Office Public de l'Habitat	33 489,05
01/01/2017 - CONST 11 LOGMTS 49, R. EGLISE	BREST METROPOLE HABITAT	BREST METROPOLE HABITAT	Office Public de l'Habitat	13 637,20
01/01/2017 - CONST ILOT MAIRIE LAMBEZ 15 LO	BREST METROPOLE HABITAT	BREST METROPOLE HABITAT	Office Public de l'Habitat	548 087,62
01/01/2017 - ACQUIS. REHAB. 196 R A.FRANCE	BREST METROPOLE HABITAT	BREST METROPOLE HABITAT	Office Public de l'Habitat	78 699,93
19/01/2017 - REFINT - F 92539 LA PEROUSE 043 677	BREST METROPOLE HABITAT	BREST METROPOLE HABITAT	Office Public de l'Habitat	1 529 978,65
19/01/2017 - REFINT - F 2012-009 "GROUPES SCOLAIRES" 043 676	BREST METROPOLE HABITAT	BREST METROPOLE HABITAT	Office Public de l'Habitat	1 449 963,21
02/03/2017 - Rue Florent SCHIMDTBREST	SA HLM LE LOGIS BRETON	LE LOGIS BRETON	SA HLM	575 175,00
02/03/2017 - Rue Florent SCHIMDTBREST	SA HLM LE LOGIS BRETON	LE LOGIS BRETON	SA HLM	147 836,00
02/03/2017 - Rue Florent SCHIMDTBREST	SA HLM LE LOGIS BRETON	LE LOGIS BRETON	SA HLM	1 370 696,00
02/03/2017 - Rue Florent SCHIMDTBREST	SA HLM LE LOGIS BRETON	LE LOGIS BRETON	SA HLM	352 308,00
11/05/2017 - ZAC Messioual - CN - 16 Lgts	SA HLM AIGUILLON CONSTRUCTION	AIGUILLON CONSTRUCTION	SA HLM	349 000,00
11/05/2017 - ZAC Messioual - CN - 16 lgts	SA HLM AIGUILLON CONSTRUCTION	AIGUILLON CONSTRUCTION	SA HLM	101 000,00
11/05/2017 - ZAC Messioual - CN - 16 lgts	SA HLM AIGUILLON CONSTRUCTION	AIGUILLON CONSTRUCTION	SA HLM	755 000,00

Nature de l'engagement (2)	Nom de l'organisme	Raison sociale de l'organisme	Nature juridique de l'organisme	Montant de l'engagement
11/05/2017 - ZAC Messioual - CN - 16 IgtS	SA HLM AIGUILLON CONSTRUCTION	AIGUILLON CONSTRUCTION	SA HLM	239 000,00
11/05/2017 - 13 rue marceau BREST	SA HLM LES FOYERS	SA HLM LES FOYERS	SA HLM	247 634,00
11/05/2017 - 13 rue marceau BREST	SA HLM LES FOYERS	SA HLM LES FOYERS	SA HLM	57 115,00
29/06/2017 - 38 RUE LAZARE BREST	SA HLM LE LOGIS BRETON	LE LOGIS BRETON	SA HLM	220 000,00
12/10/2017 - 52 RUE VAUBAN BREST	SA HLM LES FOYERS	SA HLM LES FOYERS	SA HLM	347 618,00
12/10/2017 - 52 RUE VAUBAN BREST	SA HLM LES FOYERS	SA HLM LES FOYERS	SA HLM	125 074,00
12/10/2017 - 24 RUE JULES GUESDES BREST	SA HLM LES FOYERS	SA HLM LES FOYERS	SA HLM	279 143,00
12/10/2017 - 24 RUE JULES GUESDES BREST	SA HLM LES FOYERS	SA HLM LES FOYERS	SA HLM	99 342,00
12/10/2017 - 14 RUE TROBRIANT BREST	SA HLM LES FOYERS	SA HLM LES FOYERS	SA HLM	433 275,00
12/10/2017 - 14 RUE TROBRIANT BREST	SA HLM LES FOYERS	SA HLM LES FOYERS	SA HLM	154 460,00
12/10/2017 - 9 RUE SOUVESTRE BREST	SA HLM LES FOYERS	SA HLM LES FOYERS	SA HLM	223 966,00
12/10/2017 - 9 RUE SOUVESTRE BREST	SA HLM LES FOYERS	SA HLM LES FOYERS	SA HLM	98 540,00
07/12/2017 - RUE YVES JAOUEN BREST	SA HLM AIGUILLON CONSTRUCTION	AIGUILLON CONSTRUCTION	SA HLM	61 232,00
14/06/2018 - 12 pavillons Fontaine MARGOT - BREST	BREST METROPOLE HABITAT	BREST METROPOLE HABITAT	Office Public de l'Habitat	1 200 000,00
01/07/2018 - Rue Poullaouec AA 3 Igt 29200	SA HLM LES FOYERS	SA HLM LES FOYERS	SA HLM	112 116,00
01/07/2018 - Rue Poullaouec AA 3 Igt 29200	SA HLM LES FOYERS	SA HLM LES FOYERS	SA HLM	33 719,00
01/07/2018 - Rue Kéruscun AA 5 Igt 29200	SA HLM LES FOYERS	SA HLM LES FOYERS	SA HLM	147 654,00
01/07/2018 - Rue Kéruscun AA 5 Igt 29200	SA HLM LES FOYERS	SA HLM LES FOYERS	SA HLM	26 775,00
01/07/2018 - Rue Bohars AA 7 Igt 29200	SA HLM LES FOYERS	SA HLM LES FOYERS	SA HLM	434 832,00
01/07/2018 - Rue Bohars AA 7 Igt 29200	SA HLM LES FOYERS	SA HLM LES FOYERS	SA HLM	47 556,00
01/07/2018 - Du Guesclin AA 3 Igt 29200	SA HLM LES FOYERS	SA HLM LES FOYERS	SA HLM	145 667,00
01/07/2018 - Du Guesclin AA 3 Igt 29200	SA HLM LES FOYERS	SA HLM LES FOYERS	SA HLM	44 850,00
01/07/2018 - Rue Kérivin AA 7 Igt 29200	SA HLM LES FOYERS	SA HLM LES FOYERS	SA HLM	439 913,00
01/07/2018 - Rue Kérivin AA 7 Igt 29200	SA HLM LES FOYERS	SA HLM LES FOYERS	SA HLM	89 088,00
06/11/2018 - Les Equinoxes ZAC des Capucins Ilot D3	SA HLM AIGUILLON CONSTRUCTION	AIGUILLON CONSTRUCTION	SA HLM	3 115 000,00
07/02/2019 - 184 rue Cdt Drogou - BREST	SA HLM AIGUILLON CONSTRUCTION	AIGUILLON CONSTRUCTION	SA HLM	138 843,00
23/04/2019 - EHPAD Foyer de l'Adoration - Site IFAC BREST	SCI Maison St Joseph	SCI MAISON SAINT-JOSEPH	ASSOCIATION	2 506 275,00
23/04/2019 - EHPAD Foyer de l'Adoration - Site IFAC BREST	SCI Maison St Joseph	SCI MAISON SAINT-JOSEPH	ASSOCIATION	2 826 225,00
23/04/2019 - Résidence autonomie - PLS	SCI Maison St Joseph	SCI MAISON SAINT-JOSEPH	ASSOCIATION	900 450,00
23/04/2019 - Résidence autonomie - Complément PLS	SCI Maison St Joseph	SCI MAISON SAINT-JOSEPH	ASSOCIATION	266 550,00
23/04/2019 - Rés Pers Agées Autonomes (RPAA) - PLS	SCI Maison St Joseph	SCI MAISON SAINT-JOSEPH	ASSOCIATION	1 367 500,00
23/04/2019 - Rés Pers Agées Autonomes (RPAA) - PLS	SCI Maison St Joseph	SCI MAISON SAINT-JOSEPH	ASSOCIATION	640 000,00
23/04/2019 - Rés Pers Agées Autonomes (RPAA) - CARSAT	SCI Maison St Joseph	SCI MAISON SAINT-JOSEPH	ASSOCIATION	447 500,00
23/04/2019 - Résidence autonomie - CARSAT	SCI Maison St Joseph	SCI MAISON SAINT-JOSEPH	ASSOCIATION	425 500,00
23/05/2019 - Rénovation des groupes scolaires de Brest	BREST METROPOLE AMENAGEMENT - SPL	SPL BREST METROPOLE AMENAGEMENT	Société Publique Locale	1 412 500,00
23/05/2019 - Renovation parc scolaire - Kerargouyat - Tranche 2	BREST METROPOLE AMENAGEMENT - SPL	SPL BREST METROPOLE AMENAGEMENT	Société Publique Locale	1 195 361,00
10/10/2019 - Haut de mesnos rue Dreyfus Brest	ESPACIL HABITAT	ESPACIL HABITAT	SA HLM	170 000,00
10/10/2019 - Haut de mesnos rue Dreyfus Brest	ESPACIL HABITAT	ESPACIL HABITAT	SA HLM	84 200,00
10/10/2019 - Haut de mesnos rue Dreyfus Brest	ESPACIL HABITAT	ESPACIL HABITAT	SA HLM	369 400,00
10/10/2019 - Haut de mesnos rue Dreyfus Brest	ESPACIL HABITAT	ESPACIL HABITAT	SA HLM	173 300,00
03/12/2019 - Renovation parc scolaire - Les 4 moulins - Tranche 1	BREST METROPOLE AMENAGEMENT - SPL	SPL BREST METROPOLE AMENAGEMENT	Société Publique Locale	1 436 227,00
05/02/2020 - PSLA - Opération "Lanroze Tranche 1 - Le Restic"	SCCV DE LANROZE	SCCV DE LANROZE	SCCV	3 463 297,00
06/02/2020 - Réhabilitation de 74 logements 1 à 12 rue Yves Tanguy à BREST	SA HLM AIGUILLON CONSTRUCTION	AIGUILLON CONSTRUCTION	SA HLM	1 714 000,00
03/07/2020 - Les hauts de Kerleguer - BREST	BREST METROPOLE HABITAT	BREST METROPOLE HABITAT	Office Public de l'Habitat	971 815,00
03/07/2020 - Les hauts de Kerleguer - BREST	BREST METROPOLE HABITAT	BREST METROPOLE HABITAT	Office Public de l'Habitat	1 548 260,00
03/07/2020 - Les hauts de Kerleguer - BREST	BREST METROPOLE HABITAT	BREST METROPOLE HABITAT	Office Public de l'Habitat	983 664,00

Nature de l'engagement (2)	Nom de l'organisme	Raison sociale de l'organisme	Nature juridique de l'organisme	Montant de l'engagement
03/07/2020 - Les hauts de Kerleguer - BREST	BREST METROPOLE HABITAT	BREST METROPOLE HABITAT	Office Public de l'Habitat	185 000,00
11/09/2020 - Foyer KERLIVET BREST	BREST METROPOLE HABITAT	BREST METROPOLE HABITAT	Office Public de l'Habitat	272 948,00
11/09/2020 - 10 Lgts rue Saint Saens BREST	BREST METROPOLE HABITAT	BREST METROPOLE HABITAT	Office Public de l'Habitat	50 000,00
11/09/2020 - 10 Lgts rue Saint Saens BREST	BREST METROPOLE HABITAT	BREST METROPOLE HABITAT	Office Public de l'Habitat	209 780,00
11/09/2020 - 10 Lgts rue Saint Saens BREST	BREST METROPOLE HABITAT	BREST METROPOLE HABITAT	Office Public de l'Habitat	233 726,00
11/09/2020 - 10 Lgts rue Saint Saens BREST	BREST METROPOLE HABITAT	BREST METROPOLE HABITAT	Office Public de l'Habitat	29 884,00
11/09/2020 - 10 Lgts rue Saint Saens BREST	BREST METROPOLE HABITAT	BREST METROPOLE HABITAT	Office Public de l'Habitat	69 756,00
11/09/2020 - 7 Logts rue Puebla BREST	BREST METROPOLE HABITAT	BREST METROPOLE HABITAT	Office Public de l'Habitat	196 624,00
11/09/2020 - 7 Logts rue Puebla BREST	BREST METROPOLE HABITAT	BREST METROPOLE HABITAT	Office Public de l'Habitat	105 405,00
11/09/2020 - 7 Logts rue Puebla BREST	BREST METROPOLE HABITAT	BREST METROPOLE HABITAT	Office Public de l'Habitat	70 426,00
11/09/2020 - 7 Logts rue Puebla BREST	BREST METROPOLE HABITAT	BREST METROPOLE HABITAT	Office Public de l'Habitat	37 752,00
11/09/2020 - 7 Logts rue Puebla BREST	BREST METROPOLE HABITAT	BREST METROPOLE HABITAT	Office Public de l'Habitat	35 000,00
30/09/2020 - PSLA - Opération Messioual Ilot 3	BREST METROPOLE HABITAT	BREST METROPOLE HABITAT	Office Public de l'Habitat	2 400 000,00
13/10/2020 - BREST Le Restic	SA HLM LE LOGIS BRETON	LE LOGIS BRETON	SA HLM	205 400,00
03/11/2020 - Prêt Transfert de Patrimoine (Soulte)	COALLIA HABITAT	COALLIA	Association	812 586,00
09/11/2020 - Brest Pen Ar Créac'h	BREST METROPOLE HABITAT	BREST METROPOLE HABITAT	Office Public de l'Habitat	2 860 000,00
09/11/2020 - Brest Pen Ar Créac'h	BREST METROPOLE HABITAT	BREST METROPOLE HABITAT	Office Public de l'Habitat	3 275 091,00
09/11/2020 - Brest Les Capucins Ilot D	BREST METROPOLE HABITAT	BREST METROPOLE HABITAT	Office Public de l'Habitat	446 857,00
09/11/2020 - Brest Les Capucins Ilot D	BREST METROPOLE HABITAT	BREST METROPOLE HABITAT	Office Public de l'Habitat	393 379,00
09/11/2020 - Brest Les Capucins Ilot D	BREST METROPOLE HABITAT	BREST METROPOLE HABITAT	Office Public de l'Habitat	202 684,00
09/11/2020 - Brest Les Capucins Ilot D	BREST METROPOLE HABITAT	BREST METROPOLE HABITAT	Office Public de l'Habitat	178 428,00
07/01/2021 - Résid, Peguy Kervern BREST	SA HLM AIGUILLON CONSTRUCTION	AIGUILLON CONSTRUCTION	SA HLM	842 000,00
07/01/2021 - Résid, Peguy Kervern BREST	SA HLM AIGUILLON CONSTRUCTION	AIGUILLON CONSTRUCTION	SA HLM	120 000,00
07/01/2021 - Résid, Peguy Kervern BREST	SA HLM AIGUILLON CONSTRUCTION	AIGUILLON CONSTRUCTION	SA HLM	200 000,00
15/01/2021 - Réhabilitation de 36 logements Résidence Coat Ar Guéven Rue Malherbe à BREST	ESPACIL HABITAT	ESPACIL HABITAT	SA HLM	802 705,00
15/01/2021 - Réhabilitation de 36 logements Résidence Coat Ar Guéven Rue Malherbe à BREST	ESPACIL HABITAT	ESPACIL HABITAT	SA HLM	216 000,00
24/03/2021 - Réhabilitation 74 lgts Cavale Blanche BREST	SA HLM AIGUILLON CONSTRUCTION	AIGUILLON CONSTRUCTION	SA HLM	147 660,00
01/04/2021 - Rénovation des groupes scolaires de Brest - Langevin	BREST METROPOLE AMENAGEMENT - SPL	SPL BREST METROPOLE AMENAGEMENT	Société Publique Locale	400 000,00
27/04/2021 - Yseéo en VEFA Brest	SA HLM LE LOGIS BRETON	LE LOGIS BRETON	SA HLM	71 656,00
27/04/2021 - Yseéo en VEFA Brest	SA HLM LE LOGIS BRETON	LE LOGIS BRETON	SA HLM	52 580,00
29/04/2021 - Foyer jeunes travailleurs RUE MICHELET - brest	SEMPI DU PONANT	Société d'Economie Mixte de Portage Immobilier de la Ville de Brest	Société d'Economie Mixte	160 274,00
07/10/2021 - Réhabilitation de 81 logements Résidence La Cavale Blanche Rue Jean Michel Caradec à BREST	ESPACIL HABITAT	ESPACIL HABITAT	SA HLM	709 000,00
07/10/2021 - Réhabilitation de 81 logements Résidence La Cavale Blanche Rue Jean Michel Caradec à BREST	ESPACIL HABITAT	ESPACIL HABITAT	SA HLM	1 328 695,00
09/12/2021 - 32 logements Rue Cosmao Dumanoir	BREST METROPOLE HABITAT	BREST METROPOLE HABITAT	Office Public de l'Habitat	475 926,00
09/12/2021 - 32 logements Rue Cosmao Dumanoir	BREST METROPOLE HABITAT	BREST METROPOLE HABITAT	Office Public de l'Habitat	216 824,00
09/12/2021 - 32 logements Rue Cosmao Dumanoir	BREST METROPOLE HABITAT	BREST METROPOLE HABITAT	Office Public de l'Habitat	1 194 351,00
09/12/2021 - 32 logements Rue Cosmao Dumanoir	BREST METROPOLE HABITAT	BREST METROPOLE HABITAT	Office Public de l'Habitat	544 126,00
09/12/2021 - 21 logements Fontaine Margot	BREST METROPOLE HABITAT	BREST METROPOLE HABITAT	Office Public de l'Habitat	213 181,00
09/12/2021 - 21 logements Fontaine Margot	BREST METROPOLE HABITAT	BREST METROPOLE HABITAT	Office Public de l'Habitat	109 899,00
09/12/2021 - 21 logements Fontaine Margot	BREST METROPOLE HABITAT	BREST METROPOLE HABITAT	Office Public de l'Habitat	1 842 003,00
09/12/2021 - 21 logements Fontaine Margot	BREST METROPOLE HABITAT	BREST METROPOLE HABITAT	Office Public de l'Habitat	340 804,00
09/12/2021 - Réhabilitation 272 lgts Groupe KERBERNARD BREST	BREST METROPOLE HABITAT	BREST METROPOLE HABITAT	Office Public de l'Habitat	2 651 809,00
09/12/2021 - Réhabilitation 272 lgts Groupe KERBERNARD BREST	BREST METROPOLE HABITAT	BREST METROPOLE HABITAT	Office Public de l'Habitat	4 255 500,00

Nature de l'engagement (2)	Nom de l'organisme	Raison sociale de l'organisme	Nature juridique de l'organisme	Montant de l'engagement
09/12/2021 - Réhabilitation 59 Igts Groupe KERMARIA BREST	BREST METROPOLE HABITAT	BREST METROPOLE HABITAT	Office Public de l'Habitat	1 681 217,00
09/12/2021 - Réhabilitation 59 Igts Groupe KERMARIA BREST	BREST METROPOLE HABITAT	BREST METROPOLE HABITAT	Office Public de l'Habitat	354 000,00
09/12/2021 - Réhabilitation 402 Igts Groupe LAMBEZELLEC BREST	BREST METROPOLE HABITAT	BREST METROPOLE HABITAT	Office Public de l'Habitat	2 557 776,00
09/12/2021 - Réhabilitation 402 Igts Groupe LAMBEZELLEC BREST	BREST METROPOLE HABITAT	BREST METROPOLE HABITAT	Office Public de l'Habitat	4 644 000,00
09/12/2021 - Réhabilitation 56 Igts Groupe POULCANASTROC KERBLOAS BREST	BREST METROPOLE HABITAT	BREST METROPOLE HABITAT	Office Public de l'Habitat	295 248,00
09/12/2021 - Réhabilitation 41 Igts SANQUER BREST	BREST METROPOLE HABITAT	BREST METROPOLE HABITAT	Office Public de l'Habitat	60 000,00
09/12/2021 - Réhabilitation 41 Igts SANQUER BREST	BREST METROPOLE HABITAT	BREST METROPOLE HABITAT	Office Public de l'Habitat	270 296,68
09/12/2021 - Réhabilitation 41 Igts SANQUER BREST	BREST METROPOLE HABITAT	BREST METROPOLE HABITAT	Office Public de l'Habitat	653 662,32
09/12/2021 - Réhabilitation 41 Igts SANQUER BREST	BREST METROPOLE HABITAT	BREST METROPOLE HABITAT	Office Public de l'Habitat	210 000,00
09/12/2021 - Réhabilitation 41 Igts SANQUER BREST	BREST METROPOLE HABITAT	BREST METROPOLE HABITAT	Office Public de l'Habitat	410 000,00
15/06/2022 - Résidence Liberte 23 rue Duquesne	SEMPI DU PONANT	Société d'Economie Mixte de Portage Immobilier de la Ville de Brest	Société d'Economie Mixte	1 733 111,00
28/06/2022 - 11 logements Rue Robespierre	BREST METROPOLE HABITAT	BREST METROPOLE HABITAT	Office Public de l'Habitat	756 303,00
28/06/2022 - 11 logements Rue Robespierre	BREST METROPOLE HABITAT	BREST METROPOLE HABITAT	Office Public de l'Habitat	670 690,00
28/06/2022 - 11 logements Rue Robespierre	BREST METROPOLE HABITAT	BREST METROPOLE HABITAT	Office Public de l'Habitat	390 244,00
28/06/2022 - 11 logements Rue Robespierre	BREST METROPOLE HABITAT	BREST METROPOLE HABITAT	Office Public de l'Habitat	55 000,00
28/06/2022 - 31 logements Rue Yves GILOUX	BREST METROPOLE HABITAT	BREST METROPOLE HABITAT	Office Public de l'Habitat	1 503 658,00
28/06/2022 - 31 logements Rue Yves GILOUX	BREST METROPOLE HABITAT	BREST METROPOLE HABITAT	Office Public de l'Habitat	1 421 707,00
28/06/2022 - 31 logements Rue Yves GILOUX	BREST METROPOLE HABITAT	BREST METROPOLE HABITAT	Office Public de l'Habitat	1 184 756,00
28/06/2022 - 31 logements Rue Yves GILOUX	BREST METROPOLE HABITAT	BREST METROPOLE HABITAT	Office Public de l'Habitat	155 000,00
30/06/2022 - Brest Messioual II ilot 1 10 Igts r Irene Joliot Curie	BREST METROPOLE HABITAT	BREST METROPOLE HABITAT	Office Public de l'Habitat	726 904,00
30/06/2022 - Brest Messioual II ilot 1 10 Igts r Irene Joliot Curie	BREST METROPOLE HABITAT	BREST METROPOLE HABITAT	Office Public de l'Habitat	662 945,00
30/06/2022 - Brest Messioual II ilot 1 10 Igts r Irene Joliot Curie	BREST METROPOLE HABITAT	BREST METROPOLE HABITAT	Office Public de l'Habitat	392 237,00
30/06/2022 - Brest Messioual II ilot 1 10 Igts r Irene Joliot Curie	BREST METROPOLE HABITAT	BREST METROPOLE HABITAT	Office Public de l'Habitat	50 000,00
26/07/2022 - 115 Igts étudiants 15 rue de l'Harteloire	BREST METROPOLE HABITAT	BREST METROPOLE HABITAT	Office Public de l'Habitat	1 664 146,00
26/07/2022 - 115 Igts étudiants 15 rue de l'Harteloire	BREST METROPOLE HABITAT	BREST METROPOLE HABITAT	Office Public de l'Habitat	2 144 430,00
26/07/2022 - 115 Igts étudiants 15 rue de l'Harteloire	BREST METROPOLE HABITAT	BREST METROPOLE HABITAT	Office Public de l'Habitat	1 787 026,00
26/07/2022 - 115 Igts étudiants 15 rue de l'Harteloire	BREST METROPOLE HABITAT	BREST METROPOLE HABITAT	Office Public de l'Habitat	1 150 000,00
26/09/2022 - 20 Igts 82 rue Massillon 31 rue Jule Ferry	BREST METROPOLE HABITAT	BREST METROPOLE HABITAT	Office Public de l'Habitat	218 533,00
26/09/2022 - 20 Igts 82 rue Massillon 31 rue Jule Ferry	BREST METROPOLE HABITAT	BREST METROPOLE HABITAT	Office Public de l'Habitat	60 586,00
26/09/2022 - 20 Igts 82 rue Massillon 31 rue Jule Ferry	BREST METROPOLE HABITAT	BREST METROPOLE HABITAT	Office Public de l'Habitat	502 536,00
26/09/2022 - 20 Igts 82 rue Massillon 31 rue Jule Ferry	BREST METROPOLE HABITAT	BREST METROPOLE HABITAT	Office Public de l'Habitat	219 468,00
26/09/2022 - Réhab 105 Igts rue Kerber et 4 rue Francois Cordon	BREST METROPOLE HABITAT	BREST METROPOLE HABITAT	Office Public de l'Habitat	1 335 500,00
26/09/2022 - Acquisition Amélioration 54 Igts 2 Rue de Kermaria	BREST METROPOLE HABITAT	BREST METROPOLE HABITAT	Office Public de l'Habitat	2 365 476,00
07/11/2022 - Financement opération Messioual 2 ilot 2 à Brest	BREST METROPOLE HABITAT	BREST METROPOLE HABITAT	Office Public de l'Habitat	400 000,00
23/10/2023 - Construction de 7 logements situés 45 rue Saint Marc 29200 BREST	BREST METROPOLE HABITAT	BREST METROPOLE HABITAT	Office Public de l'Habitat	92 633,00
23/10/2023 - Construction de 7 logements situés 45 rue Saint Marc 29200 BREST	BREST METROPOLE HABITAT	BREST METROPOLE HABITAT	Office Public de l'Habitat	67 725,00
23/10/2023 - Construction de 7 logements situés 45 rue Saint Marc 29200 BREST	BREST METROPOLE HABITAT	BREST METROPOLE HABITAT	Office Public de l'Habitat	35 000,00
23/10/2023 - Construction de 7 logements situés 45 rue Saint Marc 29200 BREST	BREST METROPOLE HABITAT	BREST METROPOLE HABITAT	Office Public de l'Habitat	314 674,00
23/10/2023 - Construction de 7 logements situés 45 rue Saint Marc 29200 BREST	BREST METROPOLE HABITAT	BREST METROPOLE HABITAT	Office Public de l'Habitat	215 616,00
23/10/2023 - Construction de 10 logements situés 75 à 115 rue Nicole Reine Lepaute 29200 BREST	BREST METROPOLE HABITAT	BREST METROPOLE HABITAT	Office Public de l'Habitat	192 000,00

Nature de l'engagement (2)	Nom de l'organisme	Raison sociale de l'organisme	Nature juridique de l'organisme	Montant de l'engagement
23/10/2023 - Construction de 10 logements situés 75 à 115 rue Nicole Reine Lepaute 29200 BREST	BREST METROPOLE HABITAT	BREST METROPOLE HABITAT	Office Public de l'Habitat	103 570,00
23/10/2023 - Construction de 10 logements situés 75 à 115 rue Nicole Reine Lepaute 29200 BREST	BREST METROPOLE HABITAT	BREST METROPOLE HABITAT	Office Public de l'Habitat	50 000,00
23/10/2023 - Construction de 10 logements situés 75 à 115 rue Nicole Reine Lepaute 29200 BREST	BREST METROPOLE HABITAT	BREST METROPOLE HABITAT	Office Public de l'Habitat	470 000,00
23/10/2023 - Construction de 10 logements situés 75 à 115 rue Nicole Reine Lepaute 29200 BREST	BREST METROPOLE HABITAT	BREST METROPOLE HABITAT	Office Public de l'Habitat	249 828,00
Subventions supérieures à 75 000 € ou représentant plus de 50 % du produit figurant au compte de résultat de l'organisme				
Autres				

(1) Hôtel de la collectivité et autres lieux publics désignés par la collectivité.

(2) Indiquer la date de la décision (délibérations, contrats ou décisions de l'exécutif).

(3) Préciser la nature de la délégation (concession, affermage, régie intéressée...).

(4) Les délégations pour lesquels un engagement hors bilan est constaté font l'objet d'une reprise dans l'état relatif aux autres engagements donnés.

IV – ANNEXES	IV
B – ANNEXES PATRIMONIALES – LISTE DES ORGANISMES DE REGROUPEMENT	B11.1

LISTE DES ORGANISMES DE REGROUPEMENT AUXQUELS ADHERE LA COLLECTIVITE

Désignation des organismes	Date d'adhésion	Mode de participation (1)	Montant du financement
Syndicats mixtes (article L. 5721-2 du CGCT)			
EPCI			
Ecole Européenne Supérieure d'Art de Bretagne (EESAB)	01/01/2011	Contribution	2 028 729,00
Autres organismes de regroupement			
Syndicat du vélodrome du Ponant	01/01/1989	Contribution	15 000,00
Syndicat Mixte de Protection du Littoral Breton VIGIPOL	01/01/2003	Contribution	14 750,40

(1) Indiquer si le financement est fait par TPZ, TPU, TPU + fiscalité additionnelle ou sans fiscalité propre.

IV – ANNEXES	IV
B – ANNEXES PATRIMONIALES – LISTE DES ETABLISSEMENTS PUBLICS CREEES	B11.2

LISTE DES ETABLISSEMENTS PUBLICS CREEES

Catégorie d'établissement (1)	Intitulé / objet de l'établissement	Date de création	Date de délibération	Nature de l'activité (SPIC/SPA)	TVA (oui / non)
CCAS	CENTRE COMMUNAL D ACTION SOCIALE	01/01/1974	01/01/1974	ACTION SOCIALE	non
CDE	CAISSE DES ECOLES	31/12/1999	31/12/1999	ACTION SOCIALE	non
EPCC	ECOLE EUROPEENNE SUPERIEURE D ART DE BRETAGNE - EESAB	01/01/2011	01/01/2011	ETABLISSEMENT PUBLIC	non
SPL	SPL "LES ATELIERS DES CAPUCINS"	21/01/2016	21/01/2016	SOCIETE PUBLIQUE LOCALE	oui
SPL	SPL BREST METROPOLE AMENAGEMENT	20/12/2017	12/10/2017	SOCIETE PUBLIQUE LOCALE	oui
SPL	SPL BREST'AIM STATIONNEMENT	11/10/2022	28/06/2022	SOCIETE PUBLIQUE LOCALE	oui

(1) Il s'agit de recenser les établissements publics créés par la collectivité pour l'exploitation directe d'un service public relevant de sa compétence.

Pour rappel, la collectivité a l'obligation de constituer une régie si le service concerné est de nature industrielle et commerciale (cf. article L. 1412-1 du CGCT) ou la faculté de constituer une régie si le service concerné est de nature administrative et n'est pas de ceux qui, par leur nature ou par la loi, ne peuvent être assurés que par la collectivité elle-même (cf. article L. 1412-2 du CGCT).

Les régies ainsi créées peuvent, au choix de la collectivité, être dotées :

- soit de la personnalité morale et de l'autonomie financière ;
- soit de la seule autonomie financière.

Cependant, il convient de préciser que seules les régies dotées de la personnalité morale et de l'autonomie financière sont dénommées établissement public et doivent être recensées dans cet état.

IV – ANNEXES	IV
B – ANNEXES PATRIMONIALES – VARIATION DU PATRIMOINE – ENTREES	B12.1

ETAT DES ENTREES D'IMMOBILISATIONS (1)

Modalités et date d'acquisition	Désignation du bien	N° d'inventaire	Valeur d'acquisition (coût historique)	Cumul des amortissements au 31/12/N	Durée d'amortissement en années (2)
TOTAL GENERAL			40 346 593,50	0,00	
Acquisitions à titre onéreux			21 836 926,27	0,00	
18/01/2023	INSTALLATIONS DANS CENTRE MEDICO PSYCHO PEDAGOGIQU	BA0471A-2023-P1130	85 643,57	0,00	0
18/01/2023	BIENS DE FAIBLE VALEUR - Progr.615- SPPA	202300252	207,30	0,00	1
08/02/2023	COLUMBARIUM - PROG 885	202300733-P885	12 460,80	0,00	0
08/02/2023	INSTALLAT° DS CENTRE MUNICIPAL OMNISPORT PROVENCE	BA0584B-2023-P615	4 776,00	0,00	0
08/02/2023	INSTALLATIONS DANS STADE FRANCIS LE BLE	BA0590-2023-P80	115 219,15	0,00	0
08/02/2023	BIENS DE FAIBLE VALEUR - Progr.255	202300724	34 323,08	0,00	1
08/02/2023	BIENS DE FAIBLE VALEUR - Progr.615	202300731	36 563,35	0,00	1
08/02/2023	BIENS DE FAIBLE VALEUR - Progr.1124	202300726	14 793,31	0,00	1
08/02/2023	CHARIOT LOGISTIQUE	202300728	1 383,60	0,00	5
08/02/2023	BIENS DE FAIBLE VALEUR - Progr.855	202300721	18 570,55	0,00	1
08/02/2023	BIENS DE FAIBLE VALEUR - Progr.955	202300722	700,98	0,00	1
08/02/2023	BIENS DE FAIBLE VALEUR - Progr.1124	202300723	29 030,86	0,00	1
08/02/2023	BIENS DE FAIBLE VALEUR - Progr.615	202300719	26 681,66	0,00	1
08/02/2023	CONTAINER MARITIME (2)	202300720	9 942,00	0,00	5
09/02/2023	INSTALLATIONS DANS CENTRE HERERGEMENT DU PORT	BA0117A-2023-P1130	1 670,93	0,00	0
09/02/2023	INSTALLATIONS DANS CRECHE DES LUCIOLES	BA0427D-2023-P1471	446,83	0,00	0
09/02/2023	INSTALLATIONS DANS EGLISE ST LAURENT LAMBEZELLE	BA0486-2023-P205	72 106,94	0,00	0
09/02/2023	INSTALLATIONS DANS TOUR TANGUY	BA0517-2023-P955	103 891,10	0,00	0
09/02/2023	INSTALLAT° DANS STADE MENEZ PAUL	BA0591A-2023-P1547	157 391,65	0,00	0
09/02/2023	INSTALLAT° CENTRE MUNICIPAL OMNISPORT PETIT KERZU	BA0592A-2023-P1130	5 734,46	0,00	0
09/02/2023	INSTALLATIONS DANS DIVERS BATIMENTS VDB	BA999A-2023-P1130	119 054,96	0,00	0
09/02/2023	MATERIEL ET SON LUMIERES	202300751	2 858,68	0,00	5
09/02/2023	BIENS DE FAIBLE VALEUR - Progr.86	202300745	16 062,40	0,00	1
09/02/2023	BIENS DE FAIBLE VALEUR - Progr.256	202300744	79 326,98	0,00	1
09/02/2023	BIENS DE FAIBLE VALEUR - Progr.237	202300747	19 417,25	0,00	1
10/02/2023	INSTALLAT° DS ESPACE ASSOCIATIF PEN-AR-CREAC'H	BA0459A-2023-P1504	1 817 969,15	0,00	0
14/02/2023	INSTALLATIONS DANS HOTEL DE VILLE BREST	BA0008-2023-P165	423 326,78	0,00	0
14/02/2023	INSTALLATIONS DANS CENTRE LOISIR MENEZ PAUL	BA0427A-2023-P237	2 256,92	0,00	0
14/02/2023	INSTALLATIONS DANS G.S. DE PEN-AR-STREAT	BA0460-2023-P73	17 656,87	0,00	0
14/02/2023	INSTALLATIONS DANS MAISON DU THEATRE- LE STELLA	BA0501A-2023-P955	9 780,05	0,00	0
14/02/2023	LE FOURNEAU- ATELIERS DES CAPUCINS	BA1283C-2023-P1492	2 351 749,12	0,00	0
14/02/2023	TVX DIVERS BATIMENTS MUNICIPAUX - Progr.1130	202300973	99 614,29	0,00	0
14/02/2023	RELOGEMENT TEMPORAIRE GS KERISBIAN - Progr.1498	202300974	219 901,82	0,00	0
14/02/2023	BIENS DE FAIBLE VALEUR - Progr.1501	202300996	2 403,45	0,00	1
14/02/2023	BIENS DE FAIBLE VALEUR - Progr.847	202300993	23 322,80	0,00	1
14/02/2023	BIENS FAIBLE VALEUR - EXTINCTEURS	202300990	2 391,95	0,00	1
15/02/2023	INSTALLATIONS DANS ECOLE MATERNELLE KERANGOFF	BA0423A-2023-P73	325 533,34	0,00	0
15/02/2023	CONSTRUCTION OUVRAGE USAGE CHENIL- LDT KERVEZENNEC	BA0608R-2023-P289	518 817,19	0,00	0
17/02/2023	INSTALLATIONS DANS ECOLE MAT VALY-HIR	BA0432A-2023-P261	17 466,36	0,00	0

VILLE DE BREST - BUDGET PRINCIPAL - CA - 2023

Modalités et date d'acquisition	Désignation du bien	N° d'inventaire	Valeur d'acquisition (coût historique)	Cumul des amortissements au 31/12/N	Durée d'amortissement en années (2)
17/02/2023	INSTALLATIONS DANS MAGASIN SCOLAIRE	BA0473A-2023-P955	6 834,32	0,00	0
17/02/2023	BIENS DE FAIBLE VALEUR - Progr.1218	202301117	22 189,24	0,00	1
21/02/2023	INSTALLATIONS DANS HALTE GARDERIE DE KERANGOFF	BA0522A-2023- P1156	21 595,14	0,00	0
21/02/2023	INSTALLATIONS DANS MAISON POUR TOUS 'HARTELOIRE	BA0500-2023-P261	9 536,60	0,00	0
21/02/2023	INSTALLATIONS DANS G.S. SAINT-MARC (J.KERHOAS)	BA0383C-2023-P75	4 833,82	0,00	0
21/02/2023	INSTALLATIONS DANS STADE RAYMOND CHAPEL	BA1246B-2023-P1471	34 686,15	0,00	0
21/02/2023	INSTALLATIONS DANS BATIMENTS TRANQUILITE URBAINE	BA1391A-2023-P772	15 099,04	0,00	0
21/02/2023	LAVE VAISSELLE A CAPOT + TABLE D'ENTREE	202301194	5 379,32	0,00	5
21/02/2023	DISTRIBUTEUR EAU EN INOX	202301195	1 137,00	0,00	5
21/02/2023	BIENS DE FAIBLE VALEUR - Progr.86	202301196	12 522,64	0,00	1
21/02/2023	BIENS DE FAIBLE VALEUR - Progr.736	202301192	4 727,21	0,00	1
22/02/2023	RENFORCEMENT PROTECTION BATMENTS VDB (PROG.1507)	BA9999A-2023- P1507	22 009,94	0,00	0
22/02/2023	CLOCHE UV EN VERRE	202301253	1 407,77	0,00	10
22/02/2023	TABLE DE CHANGE	202301254	6 074,64	0,00	10
22/02/2023	SCULPTURE R.GAUTIER - MPT ST PIERRE	202301256	22 032,00	0,00	0
24/02/2023	INSTALLATIONS DANS MANOIR DE KERBRIANT	BA0009A-2023-P1130	10 194,99	0,00	0
24/02/2023	INSTALLATIONS DANS G.S. JEAN MACE	BA0457-2023-P1471	11 765,67	0,00	0
24/02/2023	INSTALLATIONS DANS GS PILIER ROUGE	BA0463C-2023-P73	2 872,10	0,00	0
24/02/2023	INSTALLATIONS DANS EX BIBLI CENTRALE - ANNEXE ESAB	BA0493A-2023-P1471	3 730,90	0,00	0
24/02/2023	INSTALLATIONS DANS ESPACE ENFANCE ASSOCIAT° PONTAN	BA1239A-2023-P261	650,12	0,00	0
24/02/2023	OPTIQUE MOTORISEE PANASONIC	2023200046	3 375,00	0,00	5
24/02/2023	PUPITRE LUMIERE IYAM	2023200047	13 284,00	0,00	5
25/02/2023	PLATEAU SUR BERCE PALFINGER	202301358	9 618,61	0,00	5
25/02/2023	CAISSON TOIT PALFINGER	202301359	14 642,09	0,00	5
25/02/2023	BIENS DE FAIBLE VALEUR - Progr.151	202301357	6 218,82	0,00	1
28/02/2023	BIENS DE FAIBLE VALEUR - Progr.1218	202301392	14 644,69	0,00	1
01/03/2023	BIENS DE FAIBLE VALEUR - Progr.80	202301422	10 381,20	0,00	1
01/03/2023	BIENS DE FAIBLE VALEUR - Progr.615- MAG	202301421	1 962,24	0,00	1
01/03/2023	BIENS DE FAIBLE VALEUR - Progr.1435	202301420	16 539,90	0,00	1
01/03/2023	ETUDES COMPLEXES SPORTIFS - Progr.615	202301418	39 199,61	0,00	0
01/03/2023	INSTALLAT° DS CTRE MUNICIPAL OMNISPORT BEAUMANOIR	BA0575-2023-P615	3 180,00	0,00	0
01/03/2023	INSTALLATIONS DANS MAISON POUR TOUS 'HARTELOIRE	BA0500-2023-P1471	64 469,97	0,00	0
01/03/2023	INSTALLATIONS DANS LOCAUX ASSOC GESTIN	BA0377A-2023-P1486	14 258,39	0,00	0
04/03/2023	BMA OP3008 - RENOV ENERG. MAIRIE BELLEVUE (PR.151)	201911464	-26 680,55	0,00	0
04/03/2023	BMA OP3008 - MAIRIE DE BELLEVUE (PR.151) - MO	202099990009	26 680,55	0,00	0
04/03/2023	BIENS DE FAIBLE VALEUR - Progr.289	202301538	1 555,61	0,00	1
04/03/2023	CONCEPTION ET REALISAT° SCENOGRAPHIQUE TOUR TANGUY	202301536	33 448,32	0,00	5
07/03/2023	MATERIEL DE RECEPTION	202301612	7 221,24	0,00	5
07/03/2023	BIENS DE FAIBLE VALEUR - Progr.1504	202301613	3 769,76	0,00	1
07/03/2023	FOURGONETTE CITROEN BERLINGO GL-998-ME	202301604	28 501,24	0,00	5
07/03/2023	FOURGONETTE CITROEN BERLINGO GM-229-HT	202301604-1	28 051,05	0,00	5
07/03/2023	BIENS DE FAIBLE VALEUR - Progr.736	202301606	13 753,38	0,00	1
07/03/2023	BACS COULISSANTS (3)	202301607	3 645,60	0,00	10
07/03/2023	INSTALLATIONS DANS HALLES PILIER ROUGE	BA0025A-2023-P60	59 422,32	0,00	0
07/03/2023	INSTALLATIONS DANS LAVOIR ST MALO	BA0076A-2023-P955	1 602,02	0,00	0
07/03/2023	INSTALLATIONS DANS G.S. JACQUARD	BA0444-2023-P1130	6 792,79	0,00	0
07/03/2023	INSTALLATIONS DANS POSTE DE POLICE ST MARTIN	BA0370A-2023-P1130	636,29	0,00	0
07/03/2023	INSTALLATIONS DANS CRECHE COLLECTIVE EUROPE	BA0139A-2023-P1156	18 599,46	0,00	0

VILLE DE BREST - BUDGET PRINCIPAL - CA - 2023

Modalités et date d'acquisition	Désignation du bien	N° d'inventaire	Valeur d'acquisition (coût historique)	Cumul des amortissements au 31/12/N	Durée d'amortissement en années (2)
07/03/2023	INSTALLATIONS DANS G.S. SIMONE VEIL	BA0433-2023-P1471	69 000,48	0,00	0
07/03/2023	INSTALLATIONS DANS ANNEXE ESAB AU BERGOT	BA0438-2023-P1471	331,98	0,00	0
07/03/2023	INSTALLATIONS DANS BATIMENTS TRANQUILITE URBAINE	BA1391A-2023-P1507	1 331,28	0,00	0
07/03/2023	INSTALLATIONS DANS HOTEL DE VILLE BREST	BA0008-2023-P1507	16 700,21	0,00	0
08/03/2023	SCIE RADIALE	202301651	1 239,67	0,00	5
08/03/2023	INSTALLATIONS DANS G.S KERISBIAN	BA0452-2023-P1498	1 099 078,38	0,00	0
10/03/2023	INSTALLAT° CENTRE OMNISPORT CAVALE BLANCHE	BA0568-2023-P1544	46 989,42	0,00	0
11/03/2023	ETUDE LE FOURNEAU AUX CAPUCINS - Progr.1492 H.T	2022200105	90 756,26	0,00	0
11/03/2023	INSTALLATIONS DANS G.S. DUPOUY	BA0440A-2023-P73	37 124,67	0,00	0
11/03/2023	INSTALLATIONS DANS CENTRE SOCIAL DE KERANGOFF	BA0522A-2023-P261	310,27	0,00	0
11/03/2023	INSTALLATIONS DANS PATRONAGE LAIQUE PILIER-ROUGE	BA0511-2023-P261	26 155,35	0,00	0
11/03/2023	INSTALLATIONS DANS EX BIBLI CENTRALE - ANNEXE ESAB	BA0493A-2023-P1130	34 195,83	0,00	0
11/03/2023	INSTALLATIONS CENTRE SOCIAL ET HG PEN AR CREACH	BA0502B-2023-P1156	10 096,10	0,00	0
11/03/2023	INSTALLATIONS DANS DIVERS BATIMENTS VDB	BA999A-2023-P1538	98,21	0,00	0
11/03/2023	ASPIRATEURS DORSAL BOSCH (2)	202301779	4 136,40	0,00	5
11/03/2023	BIENS DE FAIBLE VALEUR - Progr.847	202301780	155 428,70	0,00	1
11/03/2023	BIENS DE FAIBLE VALEUR - Progr.73	202301782	1 765,45	0,00	1
14/03/2023	DEUX LIVRES D'ARTISTES	202301842	800,00	0,00	0
16/03/2023	ETUDE CRECHE KERIGONAN - Progr.1509	202301917	1 560,00	0,00	0
16/03/2023	INSTALLATIONS DANS MAISON POUR TOUS DE ST-PIERRE	BA0505-2023-P261	27 675,12	0,00	0
16/03/2023	BIENS DE FAIBLE VALEUR - Progr.256	202301919	5 102,86	0,00	1
18/03/2023	ETUDE CULTURELS DIVERS BATIMENTS- Progr.955	202302014	22 253,37	0,00	0
18/03/2023	INSTALLATIONS DANS CENTRE TECHNIQUE MUNICIPAL	BA0001-2023-P1130	220 869,59	0,00	0
18/03/2023	INSTALLAT° CENTRE MUNICIPAL OMNISPORT PETIT KERZU	BA0592A-2023-P1493	233 252,06	0,00	0
18/03/2023	INSTALLATIONS DANS STADE FRANCIS LE BLE	BA0590A-2023-P1495	214 105,95	0,00	0
18/03/2023	DOCUMENTS MOUCHEZ (2)	202302013	2 944,00	0,00	0
18/03/2023	BIENS DE FAIBLE VALEUR - Progr.940	202302018	1 189,99	0,00	1
22/03/2023	INSTALLATIONS DANS G.S. PETIT-PARIS	BA0462A-2023-P73	151 578,66	0,00	0
22/03/2023	"ALPHABET DU MOUSSAILLON" BOUISSET	202302060	375,00	0,00	0
24/03/2023	ETUDE INNOVAT° ENERGETIQUE DIVERS BAT - Progr.1519	202302126	8 755,20	0,00	0
24/03/2023	LAVE- LINGE PRO	202302127	1 488,82	0,00	5
28/03/2023	ETUDE RESTAURANT SCOLAIRE QUELIVERZAN	202002638	3 285,00	0,00	0
28/03/2023	DIAGNOSTIC DIVERS LOCALS ASSOCIATIFS- Progr.1486	202302225	5 788,91	0,00	0
28/03/2023	ETUDES AMENAGT TERRAINS TENNIS GYM RESISTANCE	202302224	2 520,00	0,00	0
28/03/2023	REHABILITATION GYMNASSE BELLEVUE - Progr.1554	202302223	12 847,06	0,00	0
28/03/2023	INSTALLATIONS DANS ECOLE DIWAN DU GUELMEUR	BA0422A-2023-P75	2 641,44	0,00	0
28/03/2023	INSTALLATIONS DANS AUBERGE DE JEUNESSE	BA0476C-2023-P1515	26 967,69	0,00	0
28/03/2023	VITRINE EXTERIEUR POUR ECOLE	202302230	2 033,52	0,00	10
28/03/2023	BIENS DE FAIBLE VALEUR -Progr.847	202302226	73 183,42	0,00	1
28/03/2023	LICENCE JAVA ORACLE	202302227	10 743,16	0,00	2
28/03/2023	LOGICIEL SECTORISATION	202302228	6 600,00	0,00	2
29/03/2023	HISTOIRE SORCIERE ET LUMIERE SILENCIEUSE - LIVRES	202302258	850,00	0,00	0
01/04/2023	BIENS DE FAIBLE VALEUR - Progr.237	202302409	9 295,17	0,00	1
01/04/2023	APPAREIL PHOTO CANON	202302410	1 090,50	0,00	5
01/04/2023	ETUDES CENTRE SPORTIF DE PROVENCE - Progr.1542	202302403	22 026,76	0,00	0
01/04/2023	INSTALLATIONS DANS MAIRIE DE L'EUROPE	BA0420-2023-P151	283,94	0,00	0
01/04/2023	INSTALLAT° DS CENTRE MUNICIPAL OMNISPORT KERZUDAL	BA0595A-2022-P615	29 859,48	0,00	0
01/04/2023	INSTALLATIONS DANS MAISON DE QUARTIER DE LAMBEZELL	BA0439D-2023-P1130	2 817,56	0,00	0

VILLE DE BREST - BUDGET PRINCIPAL - CA - 2023

Modalités et date d'acquisition	Désignation du bien	N° d'inventaire	Valeur d'acquisition (coût historique)	Cumul des amortissements au 31/12/N	Durée d'amortissement en années (2)
04/04/2023	LAVE LINGE PROFESSIONNEL	202302446	2 789,87	0,00	5
04/04/2023	LAVE LINGE PROFESSIONNEL	202302445	3 106,92	0,00	5
06/04/2023	BIENS DE FAIBLE VALEUR - Progr.880	202302577	2 372,05	0,00	1
08/04/2023	BMA OP3019 - HALLES SAINT LOUIS (PROG.1506) - REM	2022004589	299 587,56	0,00	0
12/04/2023	ETUDE VIDEOPROTECTION - Progr.1507	202207663	12 492,00	0,00	0
12/04/2023	LAGOS ET BOULE DE CIEL - LIVRES	202302738	350,00	0,00	0
12/04/2023	VELO A ASSISTANCE ELECTRIQUE G826	202302739	1 689,73	0,00	5
12/04/2023	VELO A ASSISTANCE ELECTRIQUE G827	202302739-1	1 689,73	0,00	5
12/04/2023	BIENS DE FAIBLE VALEUR - Progr.800	202302740	161,82	0,00	1
12/04/2023	DIAGNOSTIC DIVERS ECOLES BREST - Progr.73	202302729	1 704,65	0,00	0
12/04/2023	INSTALLATIONS DANS STADE FRANCIS LE BLE	BA0590F-2023-P1130	5 944,54	0,00	0
12/04/2023	INSTALLATIONS DANS ESPACE ENFANCE ASSOCIAT° PONTAN	BA1239A-2023-P1130	1 780,80	0,00	0
12/04/2023	INSTALLATIONS DANS CRECHE COLLECTIVE EUROPE	BA0139A-2023-P1471	2 711,82	0,00	0
12/04/2023	INSTALLATIONS DANS G.S. PAUL DUKAS (KEREDERN)	BA0448A-2023-P1471	2 050,88	0,00	0
12/04/2023	INSTALLATIONS DANS ECOLE DES BEAUX ARTS - ESAB	BA0493C-2023-P1471	7 343,88	0,00	0
12/04/2023	INSTALLATIONS DANS DIVERS BATIMENTS VDB	BA999A-2023-P1507	549 045,76	0,00	0
12/04/2023	BIENS DE FAIBLE VALEUR - Progr.1551	202302742	5 754,70	0,00	1
13/04/2023	INSTALLATIONS DANS PATRONAGE LAIQUE JEAN LE GOUILL	BA0432A-2023-P1130	4 521,23	0,00	0
13/04/2023	INSTALLATIONS DANS AUBERGE DE JEUNESSE	BA0476A-2023-P1130	2 142,20	0,00	0
14/04/2023	ETUDE TOUR TANGUY Progr.955	202011424	6 180,00	0,00	0
14/04/2023	DEPLOIEMENT SANITAIRES PUBLICS - Progr.1553	202203731	4 800,00	0,00	0
14/04/2023	INSTALLATIONS DANS G.S. LANGEVIN	BA0455-2023-P73	1 060,49	0,00	0
14/04/2023	INSTALLATIONS DANS FERME JESTIN	BA0494A-2023-P261	3 446,60	0,00	0
14/04/2023	INSTALLATIONS DANS PATRONAGE LAIQUE DE LAMBEZELLE	BA0560-2023-P1471	2 788,80	0,00	0
14/04/2023	INSTALLATIONS DANS ECOLE MAT VALY-HIR	BA0432A-2023-P1486	978,06	0,00	0
14/04/2023	CRECHE EUROPE - BEQUET DE VIENNE - 90 RUE CLEMENT	BA1366-2023-P1501	15 553,90	0,00	0
14/04/2023	FRIGOS SOLIDAIRE (2) BUDGET PARTICIPATIF	202302869	3 000,00	0,00	5
18/04/2023	ETUDE AMENAGEMENT EESAB Progr.208	202009293	19 617,52	0,00	0
18/04/2023	INSTALLATIONS DANS HALTE GARDERIE PONTANEZEN	BA0523B-2022-P1156	11 634,73	0,00	0
18/04/2023	PARTICIPATION CAPITAL SPL BREST'AIM	202208968	68 000,00	0,00	0
18/04/2023	INSTALLATIONS DANS HATE GARDERIE KEREDERN	BA0525A-2023-P1156	7 798,97	0,00	0
18/04/2023	BAIE DE STOCKAGE HPE	202303104	298 574,96	0,00	5
18/04/2023	BIENS DE FAIBLE VALEUR - Progr.151	202303111	4 328,47	0,00	1
18/04/2023	DESHUMIDIFICATEUR	202303112	4 050,00	0,00	5
19/04/2023	INSTALLATIONS DAN HG BELLEVUE	BA0521A-2023 P1156	8 993,97	0,00	0
19/04/2023	INSTALLATIONS DANS DIVERS BATIMENTS VDB	BA999A-2023-P60	2 054,52	0,00	0
21/04/2023	INSTALLATIONS DANS JARDIN D'ARC - POUILLIC AL LOR	BA0598A-2023-P615	7 872,00	0,00	0
29/04/2023	INSTALLATIONS DANS GS KERARGAOUYAT	BA0446A-2023-P800	18 500,00	0,00	0
29/04/2023	DOCUMENTS DE SAINT POL ROUX (LETTRE 25-01-1935) 4	202303631	632,00	0,00	0
29/04/2023	BIENS DE FAIBLE VALEUR - Progr.1124	202303632	5 865,09	0,00	1
29/04/2023	BACS A ALBUMS POUR ENFANTS (5)	202303633	5 682,27	0,00	10
29/04/2023	CAISSON TOIT PALFINGER	202303635	14 642,09	0,00	5
29/04/2023	BIENS DE FAIBLE VALEUR - Progr.1019- ANIM	202303636	40 302,15	0,00	1
04/05/2023	INSTALLATIONS DANS MAISON DE QUARTIER DE LAMBEZELL	BA0439D-2023-P1486	4 386,99	0,00	0
04/05/2023	INSTALLATIONS DANS EGLISE ST MARTIN	BA0490A-2023-P205	15 398,61	0,00	0
04/05/2023	INSTALLATIONS DANS CENTRE HIPPIQUE DU QUESTEL	BA0566-2023-P615	16 750,71	0,00	0
04/05/2023	INSTALLAT° DANS CENTRE OMNISPORT RESISTANCE	BA0585-2023-P615	248 412,36	0,00	0
05/05/2023	INSTALLATIONS DANS G.S. PETIT-PARIS	BA0462A-2023-P75	4 620,00	0,00	0

VILLE DE BREST - BUDGET PRINCIPAL - CA - 2023

Modalités et date d'acquisition	Désignation du bien	N° d'inventaire	Valeur d'acquisition (coût historique)	Cumul des amortissements au 31/12/N	Durée d'amortissement en années (2)
05/05/2023	INSTALLATIONS DANS CRECHE GRAINE DE SOLEIL - P1156	BA0693A-2023- P1156	8 935,26	0,00	0
05/05/2023	INSTALLAT° DS LOCAUX ASSOCIATIFS (EX G.S. LEVOT)	BA0456B-2023-P1530	324,00	0,00	0
06/05/2023	BIENS DE FAIBLE VALEUR - Progr.1019- MAG	202303850	2 431,29	0,00	1
06/05/2023	PUPITRE LUMIERE ION	2023200111	14 268,00	0,00	5
06/05/2023	ETUDES DIVERSES SUR EDIFICES- Progr.205	202303847	99 136,83	0,00	0
10/05/2023	INSTALLATIONS DANS CUISINE CENTRALE VERN	BA0380A-2023 P1130	1 290,07	0,00	0
10/05/2023	INSTALLATIONS DANS ESPACE MADELEINE PORQUET	BA0429A-2023-P1538	12 553,25	0,00	0
10/05/2023	INSTALLATIONS CENTRE SOCIAL HORIZON PONTANEZEN	BA0523A-2023-P1130	1 228,57	0,00	0
11/05/2023	BIENS DE FAIBLE VALEUR - Progr.880	202303911	126 206,94	0,00	1
11/05/2023	INSTALLATIONS DANS GYMNASSE DE BELLEVUE	BA0379K-2023-P1130	4 227,94	0,00	0
12/05/2023	STADE FRANCIS LE BLE - Progr.80	202303937	34 170,00	0,00	0
13/05/2023	TABLEAU DE BREST POUR MARIE DE ST MARC	202304048	500,00	0,00	0
13/05/2023	ETUDE GEOTHERMIQUES LANVIAN- BUDGET PARTICIPATIF	202304045	3 151,74	0,00	0
13/05/2023	INSTALLATIONS DANS POLE SANTE ENVIRONNEMENT KERIGO	BA0099A-2023-P1530	54 864,64	0,00	0
16/05/2023	BMA OP3019 - HALLES SAINT LOUIS (PROG.1506)	202112016	1 752 395,01	0,00	0
16/05/2023	INSTALLAT° DS BIBLIOTHEQUE JO FOURN A PONTANEZEN	BA0479-2023-P1124	8 092,67	0,00	0
16/05/2023	INSTALLAT° DANS STADE MENEZ PAUL	BA0591-2023-P615	31 671,38	0,00	0
16/05/2023	BMA OP3019 - HALLES SAINT LOUIS (PROG.1506) - MO	2023004185	447 604,99	0,00	0
16/05/2023	INSTALLATIONS DANS CRECHE DE KERIGONAN	BA0099B-2023-P1156	14 106,98	0,00	0
16/05/2023	INSTALLAT° DANS GYMNASSE DE KERANROUX	BA0579-2023-P615	22 886,60	0,00	0
17/05/2023	STRUCTURE DE JEUX GS KERHOAS	202304259	9 442,14	0,00	10
17/05/2023	INSTALLATIONS DANS MEDIATHEQUE ST MARC	BA0383B-2023-P955	20 506,08	0,00	0
23/05/2023	PLATEAU SUR BERCE PALFINGER	202304328	10 226,69	0,00	5
27/05/2023	BIENS DE FAIBLE VALEUR - Progr.885	202304507	8 539,90	0,00	1
31/05/2023	STRUCTURE DE JEUX GS JACQUARD	202304535	4 761,00	0,00	10
31/05/2023	MOBILIER POUR JARDIN KERICHEN	202304536	4 909,87	0,00	10
01/06/2023	INSTALLATIONS DANS CRECHE DE BELLEVUE	BA0138-2023-P1130	4 917,46	0,00	0
01/06/2023	INSTALLATIONS DANS BIBLIOTHEQUE DE LAMBEZELLEC	BA0382B-2023-P955	2 687,81	0,00	0
01/06/2023	INSTALLATIONS DANS G.S. PAUL ELUARD	BA0441A-2023-P73	670,80	0,00	0
01/06/2023	INSTALLATIONS DANS G.S. QUIZAC	BA0468-2023-P73	634,20	0,00	0
01/06/2023	INSTALLATIONS CENTRE SOCIAL ET HG PEN AR CREACH	BA0502B-2023-P1130	478,20	0,00	0
03/06/2023	INSTALLATIONS DANS GYMNASSE DE LA BRASSERIE	BA0045A -2023- P1130	3 442,90	0,00	0
03/06/2023	INSTALLATIONS DANS G.S. SAINT-MARC (J.KERHOAS)	BA0383C-2023-P73	6 501,56	0,00	0
03/06/2023	INSTALLATIONS DANS GYMNASSE PEN AR CREACH	BA0459E-2023-P1130	1 688,88	0,00	0
03/06/2023	INSTALLATIONS MPT PEN AR CREACH	BA0502A-2023-P1130	8 051,35	0,00	0
03/06/2023	INSTALLATIONS DANS CENTRE SPORTIF FOCH	BA0576E-2023-P1130	2 627,38	0,00	0
07/06/2023	INSTALLAT° CENTRE MUNICIPAL OMNISPORT PETIT KERZU	BA0592-2023-P615	30 490,84	0,00	0
07/06/2023	MALETTES DE MAINTENANCE (2)	202304851	2 259,34	0,00	5
09/06/2023	INSTALLATIONS DANS G.S. JACQUARD	BA0444-2023-P73	67 238,55	0,00	0
09/06/2023	INSTALLATIONS DANS BIBLIOTHEQUE DES QUATRE-MOULINS	BA0480A-2023-P1124	139,38	0,00	0
09/06/2023	SCIE SUR TABLE	202304948	2 782,80	0,00	5
10/06/2023	INSTALLATIONS DANS DIVERS BATIMENTS VDB	BA999A-2023-P800	109 468,87	0,00	0
10/06/2023	ORDINATEUR MAC BOOK AIR APPLE	202304970	1 796,40	0,00	5
13/06/2023	FOURGONETTE CITROEN BERLINGO ELEC GN-554-CH	202305067	27 473,00	0,00	5
13/06/2023	BIENS DE FAIBLE VALEUR- Progr.75	202305069	6 001,05	0,00	1
13/06/2023	INSTALLATIONS DANS POLE SANTE ENVIRONNEMENT KERIGO	BA0099A-2023-P1471	3 296,20	0,00	0
15/06/2023	INSTALLATIONS DANS MEDIATHEQUE ST MARC	BA0383B-2023-P1471	32 767,13	0,00	0
15/06/2023	CRECHE EUROPE - BEQUET DE VIENNE - 90 RUE CLEMENT	BA1366-2023-P1130	5 928,65	0,00	0

VILLE DE BREST - BUDGET PRINCIPAL - CA - 2023

Modalités et date d'acquisition	Désignation du bien	N° d'inventaire	Valeur d'acquisition (coût historique)	Cumul des amortissements au 31/12/N	Durée d'amortissement en années (2)
15/06/2023	INSTALLATIONS DANS LIEU ACCUEIL DES VICTIMES	BA1392A-2023-P572	6 251,81	0,00	0
15/06/2023	INSTALLAT° DS BIBLIOTHEQUE JO FOURN A PONTANEZEN	BA0479-2023-P955	33 631,22	0,00	0
15/06/2023	ARCHE MODULAIRE SPORTIVE	202305186	5 591,96	0,00	5
15/06/2023	NPNRU RECOUVRANCE - Progr.1533	202305182	16 695,00	0,00	0
17/06/2023	INSTALLATIONS CENTRE SOCIAL HORIZON PONTANEZEN	BA0523A-2022-P1471	2 024,35	0,00	0
17/06/2023	INSTALLATIONS DANS G.S KERISBIAN	BA0452-2023-P1471	70 050,95	0,00	0
17/06/2023	LAVEUSE DE SOL ET AUTOLAVEUSE NILFISK (2)	202305311	21 601,08	0,00	5
20/06/2023	ETUDE STADE FONTAINE MARGOT Progr.1531	202100419	2 538,19	0,00	0
22/06/2023	RESTRUCTURAT° RESTAURANTS SCOLAIRES- Progr.1499	202100533	7 560,70	0,00	5
23/06/2023	NETTOYEUR HAUTE PRESSION KARCHER	202305472	1 016,10	0,00	5
24/06/2023	ETUDE TVX HOTEL DE VILLE DE BREST - Progr.165	202212276	405,61	0,00	0
24/06/2023	LAVEUSE DE SOL NILFISK	202305535	8 249,40	0,00	5
24/06/2023	AUTOLAVEUSES NILFISK (3)	202305535-1	9 967,43	0,00	5
24/06/2023	BALAYEUSE A CONDUCTEUR NILFISK	202305535-2	3 986,10	0,00	5
24/06/2023	AUDIO-GUIDES POUR LA TOUR TANGUY	202305536	37 903,20	0,00	5
27/06/2023	INSTALLATIONS PATRONAGE LAIQUE CAVALE BLANCHE	BA0374D-2023-P261	3 049,30	0,00	0
27/06/2023	INSTALLATIONS DANS MAISON DE QUARTIER DE LAMBEZELL	BA0439D-2023-P261	1 807,87	0,00	0
27/06/2023	INSTALLATIONS DANS HALTE GARDERIE DE KERANGOFF	BA0522A-2023- P1540	2 821,88	0,00	0
27/06/2023	INSTALLATIONS DANS LOCAUX ASSOC 9 RUE CORNOUAILLE	BA0527A-2023-P252	12 356,11	0,00	0
27/06/2023	HERBIER ALGUES	202305568	610,00	0,00	0
28/06/2023	VENTILATEUR BURMISATEUR	202305617	2 157,60	0,00	5
29/06/2023	INSTALLATIONS DANS GS KERBERNARD	BA0447A-2023-P73	9 377,88	0,00	0
29/06/2023	BIENS DE FAIBLE VALEUR - Progr.885	202305662	8 553,63	0,00	1
29/06/2023	FOURGON CITROEN JUMPER GP-616-MB	202305663	29 900,95	0,00	10
29/06/2023	MATERIEL DE RECEPTION	202305666	16 966,90	0,00	5
01/07/2023	STRUCTURE WORKOUT - CENTRE SPORTIF PETIT KERZU	202305776	12 532,42	0,00	5
04/07/2023	ETUDE LE FOURNEAU AUX CAPUCINS - Progr.1492 H.T	2023200190	183 933,72	0,00	0
04/07/2023	TRACTEUR YANMAN GN-793-VN	202305826	79 032,00	0,00	10
04/07/2023	INSTALLATIONS DANS MAIRIE DE SAINT-MARC	BA0383A-2023-P1130	323,22	0,00	0
04/07/2023	INSTALLATIONS DANS BOULODROME TREORNOU	BA0560D-2023-P1130	221,82	0,00	0
04/07/2023	INSTALLATIONS DANS LIEU ACCUEIL DES VICTIMES	BA1392A-2023-P1130	2 810,71	0,00	0
05/07/2023	ETUDE VIDEOPROTECTION - Progr.1507	202305874	3 294,00	0,00	0
05/07/2023	INSTALLATIONS DANS HALTE GARDERIE KEROURIEN	BA0524A-2023-P1156	272,70	0,00	0
06/07/2023	BIENS DE FAIBLE VALEUR -Progr.885	202305911	9 563,28	0,00	1
06/07/2023	INSTALLATIONS DANS G.S. JEAN DE LA FONTAINE	BA0454-2023-P73	6 139,63	0,00	0
07/07/2023	LIVRES D'ARTISTES (3)	202306008	320,00	0,00	0
08/07/2023	BIENS DE FAIBLE VALEUR - Progr.847	202306132	1 900,93	0,00	1
08/07/2023	INSTALLATIONS DANS EGLISE SAINT-MARC	BA0489-2023-P205	11 799,36	0,00	0
08/07/2023	INSTALLATIONS DANS EGLISE ST SAUVEUR	BA0492A-2023-P205	25 113,78	0,00	0
11/07/2023	RESTRUCTURAT° RESTAURANTS SCOLAIRES- Progr.1499	202306225	4 215,81	0,00	0
11/07/2023	INSTALLATIONS DIRECTIONS DES SPORTS ET DU NAUTISME	BA00023A-2023-P1471	16 844,17	0,00	0
11/07/2023	INSTALLATIONS DANS G.S. QUELIVERZAN	BA0466-2023-P73	10 538,60	0,00	0
11/07/2023	INSTALLATIONS CENTRE SOCIAL HORIZON PONTANEZEN	BA0523A-2023-P1471	53 676,28	0,00	0
12/07/2023	PRO-TRACEUR	202306330	1 883,90	0,00	5
12/07/2023	INSTALLATIONS DANS JARDIN KENNEDY	BA0181-2023 - P1510	4 070,09	0,00	0
12/07/2023	INSTALLATIONS DANS FORT MONTBARREY	BA0373A-2023 -P955	30 019,07	0,00	0
13/07/2023	FOURGONETTE CITROEN BERLINGO ELEC GP-523-TT	202306411	37 653,89	0,00	5
13/07/2023	VIDEOPROJECTEURS INTERACTIFS (10)	202306413	24 642,00	0,00	5

VILLE DE BREST - BUDGET PRINCIPAL - CA - 2023

Modalités et date d'acquisition	Désignation du bien	N° d'inventaire	Valeur d'acquisition (coût historique)	Cumul des amortissements au 31/12/N	Durée d'amortissement en années (2)
14/07/2023	INSTALLATIONS DANS CUISINE CENTRALE VERN	BA0380A-2023-P-1316	11 476,83	0,00	0
14/07/2023	INSTALLATIONS DANS TOUR TANGUY	BA0517-2023-P1130	1 800,25	0,00	0
14/07/2023	CRECHE EUROPE - BEQUET DE VIENNE - 90 RUE CLEMENT	BA1366-2023-P1156	4 699,93	0,00	0
14/07/2023	INSTALLATIONS DANS HOTEL DE VILLE BREST	BA0008A-2023-P1130	5 317,99	0,00	0
20/07/2023	TVX DE RENOVAT° HALL SPORTIF PETIT KERZU	202205456	1 967,22	0,00	0
20/07/2023	EVIER DE CUISINE	202306754	2 236,00	0,00	10
20/07/2023	BIENS DE FAIBLE VALEUR - Progr 1355 HT	2023200213	993,10	0,00	1
20/07/2023	INSTALLATIONS DANS G.S. QUELIVERZAN	BA0466-2023-P1130	374,00	0,00	0
20/07/2023	INSTALLATIONS DANS GS KERICHEN - BREST	BA0450A-B-2023-P1130	20 790,00	0,00	0
21/07/2023	INSTALLATIONS DANS G.S. JEAN MACE	BA0457-2023-P73	139,38	0,00	0
21/07/2023	INSTALLATIONS DANS MPT DU GUELMEUR	BA0499A-2023-P261	413,29	0,00	0
22/07/2023	ETUDE DES EQUIPEMENTS SOCIO-CULTURELS- Progr.261	202306889	1 775,85	0,00	0
22/07/2023	INSTALLATIONS DANS PL SANQUER	BA0513A-2023-P261	660,00	0,00	0
22/07/2023	INSTALLATIONS DANS TOILETTES PUB ST ANNE PORTZIC	BA0094A-2023-P1130	6 303,08	0,00	0
22/07/2023	DEPLOIEMENT SANITAIRES PUBLICS - Progr.1553	202306888	15 295,87	0,00	0
25/07/2023	BIENS DE FAIBLE VALEUR - Progr.880	202306975	456,00	0,00	1
25/07/2023	CHARIOT A LIVRES	202306977	1 018,68	0,00	10
25/07/2023	PANNEAUX MURAL POLE SANTE	202306980	6 549,42	0,00	5
28/07/2023	PASSAGES DE CABLES POUR VEHICULES	202307101	13 623,62	0,00	5
01/08/2023	LAVE LINGE ASKO	202307157	3 829,67	0,00	5
02/08/2023	BORNES INTERACTIVES (2)	202307179	12 840,00	0,00	5
02/08/2023	CONCEPTION ET REALIST° SCENOGRAPHIQUE TOUR TANGUY	202307180	22 298,88	0,00	5
02/08/2023	INSTALLAT° CENTRE MUNICIPAL OMNISPORT PETIT KERZU	BA0592-2023-P800	30 255,96	0,00	0
03/08/2023	INSTALLATIONS DANS G.S. KERARGAOUYAT	BA0446-2023-P75	68 435,05	0,00	0
05/08/2023	ETUDE GROUPE SCOLAIRE PETIT PARIS - Progr.73	202307247	18 241,92	0,00	0
05/08/2023	BIENS DE FAIBLE VALEUR - Progr 60	202307252	356,62	0,00	1
05/08/2023	MINI-RAMPE HURRICANE	202307253	22 026,00	0,00	5
05/08/2023	MODULE SKATE PARK	202307254	15 870,00	0,00	5
05/08/2023	INSTALLATIONS DANS CRECHE COLLECTIVE EUROPE	BA0139A-2023-P1519	40 458,99	0,00	0
05/08/2023	INSTALLATIONS DANS ECOLE DIWAN DU GUELMEUR	BA0422A-2023-P73	741,22	0,00	0
05/08/2023	INSTALLATIONS DANS G.S. JACQUARD	BA0444-2023-P262	246 115,65	0,00	0
08/08/2023	AMENAGEMENT SKATE PARK LAMBEZELLE	202307348	8 700,00	0,00	0
08/08/2023	ETUDE STADE FRANCIS LE BLE - Progr.1495	202307350	8 388,46	0,00	0
08/08/2023	TABLE DE TENNIS CORNILLEAU (2)	202307353	2 042,50	0,00	5
08/08/2023	TABLE DE MASSAGE - PROLINE	202307354	1 811,04	0,00	5
08/08/2023	INSTALLATIONS DANS G.S. BUISSON	BA0439A-2023-P73	38 905,30	0,00	0
08/08/2023	INSTALLAT° CENTRE MUNICIPAL OMNISPORT GUEGUENIAT"	BA0511B-2023-P615	6 055,32	0,00	0
08/08/2023	INSTALLATIONS DAN HG BELLEVUE	BA0521A-2023 P1130	12 689,11	0,00	0
10/08/2023	INSTALLATIONS DANS G.S. LANGEVIN	BA0455-2023-P800	2 946,95	0,00	0
10/08/2023	INSTALLATIONS DANS G.S. LANGEVIN	BA0455-2023-P75	56 855,30	0,00	0
12/08/2023	LAVE VAISSELLE- FRANSTAL	202307534	3 294,58	0,00	5
12/08/2023	INSTALLATIONS DANS DIRECTION DES SPORTS	BA0023A-2023-P1471	7 869,07	0,00	0
12/08/2023	INSTALLATIONS DANS G.S. JACQUES PREVERT	BA0453D-2023-P1471	17 858,35	0,00	0
12/08/2023	INSTALLAT° DS LOCAUX ASSOCIATIFS (EX G.S. LEVOT)	BA0456A-2023-P1471	6 210,91	0,00	0
12/08/2023	INSTALLATIONS DANS G.S. DU QUESTEL	BA0467-2023-P1471	8 396,18	0,00	0
18/08/2023	INSTALLATIONS DANS EX GARE TRAMWAY	BA0183A-2023-1130	694,39	0,00	0
23/08/2023	LIVRE ARTISTE LEPORELLO ENEZ EUSA	202307809	200,00	0,00	0
26/08/2023	FONTAINE EU EN INOX (5)	202308025	5 898,00	0,00	5

VILLE DE BREST - BUDGET PRINCIPAL - CA - 2023

Modalités et date d'acquisition	Désignation du bien	N° d'inventaire	Valeur d'acquisition (coût historique)	Cumul des amortissements au 31/12/N	Durée d'amortissement en années (2)
26/08/2023	INSTALLATIONS DANS STADE RAYMOND CHAPEL	BA1246B-2023-P615	10 922,30	0,00	0
29/08/2023	LOGICIEL MGDIS	202308069	26 510,36	0,00	5
30/08/2023	BIENS DE FAIBLE VALEUR - Progr.1220	202308106	23 570,22	0,00	1
01/09/2023	TONDEUSE THERMIQUE HONDA G927	202308151	2 040,00	0,00	5
01/09/2023	PROJET AUDIO VIDEO - TOUR TANGUY	202308152	26 493,85	0,00	5
02/09/2023	ETUDES LOCAUX A USAGES ASSOCIATIFS - Progr.252	202308204	640,22	0,00	0
02/09/2023	AUTOLAVEUSE-NILFISK	202308206	8 249,40	0,00	5
02/09/2023	INSTALLATIONS DANS GYMNASSE KERGRAC'H	BA0580-2023-P1130	617,23	0,00	0
05/09/2023	LOGICIELS MICROSOFT DE BASE	202308241	136 891,55	0,00	5
05/09/2023	LOGICIEL MICROSOFT EDUC POUR ECOLES	202308244	8 379,36	0,00	2
05/09/2023	POSTE INFORMATIQUE HP Z2	202308245	1 342,50	0,00	5
05/09/2023	POSTES INFORMATIQUE HP ZE (9)	202308246	20 336,40	0,00	5
05/09/2023	INSTALLATIONS DANS ANNEXE ESAB NEPTUNE (EX BIBLIO)	BA0478-2023-P208	78 437,98	0,00	0
07/09/2023	INSTALLATIONS DANS G.S. SANQUER - ASSOC - CRECHE	BA0436-2023-P1471	13 078,55	0,00	0
09/09/2023	LAVE- VAISSELLE FRANSTAL	202308500	3 001,60	0,00	5
09/09/2023	POINTS EAU EXTERIEUR (4)	202308499	5 437,14	0,00	5
09/09/2023	INSTALLATIONS DANS DIVERS BATIMENTS VDB- HT	BA999A-2023-P1130 HT	1 291,00	0,00	0
12/09/2023	ARMOIRES REFRIGEREES (2)	202308575	2 981,40	0,00	5
12/09/2023	ARMOIRE CHAUFFANTE TOURNUS	202308577	4 489,33	0,00	5
12/09/2023	INSTALLATIONS DANS DIVERS BATIMENTS VDB	BA999A-2023-P615	25 440,00	0,00	0
14/09/2023	INSTALLATIONS DANS CRECHE DE BELLEVUE	BA0138-2023-P1156	8 924,76	0,00	0
14/09/2023	ESPACE MULTISPORTS FRONTON SUR PLATINE	202308694	22 721,44	0,00	5
14/09/2023	TABLE DE SAUT-BARRES ASYMETRIQUES (2)	202308695	8 732,88	0,00	5
14/09/2023	ABRI POUR LANCEUR -STARTING BLOCK	202308696	7 231,56	0,00	5
15/09/2023	LIVRES ARTISTES - KERITY-OUESSANT (2)	202308754	1 150,00	0,00	0
15/09/2023	INSTALLATIONS DANS GS KERINOU	BA0445K-2023-P 73	2 661,36	0,00	0
16/09/2023	INSTALLATIONS DANS GYMNASSE DE LA BRASSERIE	BA0045A -2023- P615	2 893,06	0,00	0
16/09/2023	INSTALLATIONS DANS CENTRE D'ART PASSERELLE	BA0411A-2023-P1130	3 124,43	0,00	0
16/09/2023	INSTALLATIONS DANS G.S. GUERIN	BA0434-2023-P1471	610,80	0,00	0
19/09/2023	TESTEUR DE RESEAU DE COMMUNICATION	202308820	1 749,16	0,00	5
19/09/2023	MEUBLE BAS EN INOX PORTES COULISSANTES	202308824	2 603,12	0,00	5
19/09/2023	INSTALLATIONS DANS GYMNASSE JACQUARD	BA0444-2023-P800	19 347,36	0,00	0
19/09/2023	INSTALLATIONS DANS SANITAIRES PLACE WILSON	BA0329C-2023-P1553	168,00	0,00	0
21/09/2023	ETUDES CENTRE SPORTIF KERICHEN- Progr.1550	202308879	28 522,31	0,00	0
22/09/2023	INSTALLATIONS DANS DIVERS BATIMENTS VDB	BA999A-2023-P1156	19 343,29	0,00	0
26/09/2023	INSTALLATIONS DANS G.S. PETIT-PARIS	BA0462A-2023-P1130	3 514,91	0,00	0
26/09/2023	VIDEOPROJECTEUR EPSON	202309038	1 808,40	0,00	5
26/09/2023	LAVE-LINGE SEMI-PRO	202309042	1 488,82	0,00	5
26/09/2023	INSTALLATIONS DANS FOYER LAIQUE DE ST MARC	BA0452C-2023-P261	171 775,27	0,00	0
26/09/2023	INSTALLAT° DANS CENTRE OMNISPORT RESISTANCE	BA0585-2023-P1130	31 178,51	0,00	0
26/09/2023	INSTALLATIONS DANS CRECHE GRAINE DE SOLEIL - P1156	BA0693A-2023- P1471	8 213,50	0,00	0
28/09/2023	SYSTEME DE TELEPHONIE CENTRALE	202309107	1 985,27	0,00	2
28/09/2023	INSTALLATIONS DANS CRECHE BOUT DE CHOU- LAMBEZELLE	BA0560A-2023-P1156	12 574,86	0,00	0
29/09/2023	TABLE ENTREE EN CREPINE	202309188	2 041,27	0,00	5
30/09/2023	ETUDES CENTRE HIPPIQUE QUESTEL - Progr.1545	202309288	985,03	0,00	0
30/09/2023	TREUIL ELECTRIQUE	202309297	1 485,86	0,00	5
30/09/2023	INSTALLATIONS DANS HALLES ST-LOUIS	BA0027-2023-P60	33 302,44	0,00	0
30/09/2023	INSTALLATIONS DANS G.S. SANQUER - ASSOC - CRECHE	BA0436-2023-P73	29 654,99	0,00	0

VILLE DE BREST - BUDGET PRINCIPAL - CA - 2023

Modalités et date d'acquisition	Désignation du bien	N° d'inventaire	Valeur d'acquisition (coût historique)	Cumul des amortissements au 31/12/N	Durée d'amortissement en années (2)
30/09/2023	INSTALLATIONS DANS EX BIBLI CENTRALE - ANNEXE ESAB	BA0493A-2023-P955	657,41	0,00	0
30/09/2023	INSTALLATIONS DANS G.S. BUISSON	BA0439A-2023-P1130	783,07	0,00	0
30/09/2023	INSTALLATIONS DANS GS KERBERNARD	BA0447A-2023-P1130	1 222,80	0,00	0
04/10/2023	VIDEOPROJECTEURS INTERACTIF EPSON (4)	202309473	6 504,00	0,00	5
05/10/2023	INSTALLATIONS DANS G.S. ROSTAND	BA0469-2023-P1471	610,80	0,00	0
07/10/2023	BIENS DE FAIBLE VALEUR - Progr.1019	202309552	715,24	0,00	1
07/10/2023	STRUCTURE SKATE PARK SOPHIE CADOUR	202309554	22 559,68	0,00	5
07/10/2023	INSTALLATIONS DANS SALLE MAC ORLAN	BA0515-2023-P955	11 691,89	0,00	0
07/10/2023	ETUDE LE FOURNEAU AUX CAPUCINS - Progr.1492 H.T	2023200335	62 718,66	0,00	0
10/10/2023	BIENS DE FAIBLE VALEUR - Progr.80	202309606	1 013,80	0,00	1
10/10/2023	INSTALLATIONS DANS G.S KERISBIAN	BA0452A-2023-P73	1 498,25	0,00	0
10/10/2023	INSTALLATIONS DANS ECOLE DES BEAUX ARTS - ESAB	BA0493C-2023-P208	3 481,94	0,00	0
13/10/2023	CONTAINERS MARITIMES (3)	202309799	14 778,00	0,00	5
13/10/2023	CUISINE POUR OFFICE RESTAURANT JACQUARD	202309803	10 888,48	0,00	5
13/10/2023	BIENS DE FAIBLE VALEUR - Progr.1530	202309806	1 037,73	0,00	1
14/10/2023	INSTALLATIONS DANS DIVERS BATIMENTS VDB - MO	BA999A-2023-P73-MO	9 854,58	0,00	0
14/10/2023	INSTALLATIONS DANS DIVERS BATIMENTS VDB - MO	BA999A-2023-P165-MO	987,04	0,00	0
14/10/2023	INSTALLATIONS DANS DIVERS EDIFICES VDB - MO	BA999A-2023-P205-MO	24 223,69	0,00	0
14/10/2023	INSTALLATIONS DANS ECOLE DES BEAUX ARTS - NEPTU MO	BA0493B-2023-P208-MO	3 810,30	0,00	0
14/10/2023	INSTALLATIONS DANS LOCAUX ASSOC 77 RUE KERVERN-MO	BA1270A-2023-P252-MO	1 684,80	0,00	0
14/10/2023	INSTALLATIONS DANS DIVERS SANITAIRES VDB - MO	BA999A-2023-P289-MO	25 373,66	0,00	0
14/10/2023	INSTALLATIONS DANS DIVERS COMPLEXES SPORTIF VDB-MO	BA999A-2023-P615-MO	60 570,71	0,00	0
14/10/2023	INSTALLATIONS DANS PL SANQUER -MO	BA0513A-2023-P955-MO	9 161,43	0,00	0
14/10/2023	INSTALLATIONS DANS DIVERS BATIMENTS VDB-MO	BA999A-2023-P955-MO	21 034,00	0,00	0
14/10/2023	INSTALLATIONS DANS TOUR TANGUY-MO	BA0517-2023-P955-MO	24 333,00	0,00	0
14/10/2023	INSTALLATIONS DANS MAISON DU THEATRE- LE STELLA-MO	BA0501A-2023-P955-MO	15 100,00	0,00	0
14/10/2023	INSTALLATIONS DANS G.S KERISBIAN-MO	BA0452-2023-P1130-MO	3 356,80	0,00	0
14/10/2023	INSTALLATIONS DANS DIVERS BATIMENTS VDB-MO	BA999A-2023-P1130-MO	39 240,07	0,00	0
14/10/2023	INSTALLAT° LOCAUX ASSOC 77 RUE KERVERN - MO	BA1270A-2023-P1486-MO	526,50	0,00	0
14/10/2023	INSTALLATIONS DANS DIVERS BATIMENTS VDB-MO	BA999A-2023-P1486-MO	17 721,53	0,00	0
14/10/2023	INSTALLATIONS DANS G.S KERISBIAN-MO	BA0452-2023-P1498-MO	799 171,19	0,00	0
14/10/2023	INSTALLAT° ESPACE ASSOCIATIF PEN-AR-CREAC'H - MO	BA0459A-2023-P1504-MO	31 534,84	0,00	0
14/10/2023	INSTALLATIONS DANS HOTEL DE VILLE BREST-MO	BA0008A-2023-P1513-MO	5 640,56	0,00	0
14/10/2023	INSTALLATIONS DANS DIVERS SANITAIRES VDB - MO	BA999A-2023-P1498-MO	6 534,05	0,00	0
14/10/2023	INSTALLATIONS DANS PATRONAGE LAIQUE JEAN LE GOUILL	BA0432D-2023-P261	57 041,38	0,00	0
14/10/2023	INSTALLATIONS DANS GYMNASSE BUISSON	BA0439E-2023-P615	4 665,12	0,00	0
17/10/2023	INSTALLATIONS DANS LAVOIR A.LE GRAND	BA0058A-2023-P289	25 702,50	0,00	0
17/10/2023	INSTALLATIONS DANS CRECHE ESTHER BICK	BA0134G-2023-P1156	882,11	0,00	0
19/10/2023	BIENS DE FAIBLE VALEUR - Progr.1530	202310099	5 104,08	0,00	1
20/10/2023	CELLULE DE REFROIDISSEMENT	2023200364	4 853,00	0,00	5
20/10/2023	INSTALLAT° DS MEDIATHEQUE CAPUCINS - F. MITTERRAND	BA1283-2023-P1124	2 920,80	0,00	0
25/10/2023	FOURGONETTE CITROEN BERLINGO GL-925-EM	202310303	30 627,28	0,00	5
25/10/2023	INSTALLATIONS DANS CRECHE COLLECTIVE RECOUVRANCE	BA0127A-2023-P1156	4 479,26	0,00	0
25/10/2023	INSTALLATIONS DANS MAIRIE DES 4 MOULINS	BA0386A-2023-P151	136 006,86	0,00	0
27/10/2023	BMA OP3024 - TENNIS CLUB BRESTOIS (PROG.1548)	202310369	50 000,00	0,00	0
27/10/2023	COMMUNICATEURS CATALYST ET BORNES WIFI	202310357	25 002,84	0,00	5
27/10/2023	INSTALLATIONS DANS LOCAL RUE BORDA	BA0192A-2023-1130	97 264,93	0,00	0
27/10/2023	INSTALLAT° CENTRE MUNICIPAL OMNISPORT GUEGUENIAT"	BA0511B-2023-P1130	6 443,96	0,00	0

VILLE DE BREST - BUDGET PRINCIPAL - CA - 2023

Modalités et date d'acquisition	Désignation du bien	N° d'inventaire	Valeur d'acquisition (coût historique)	Cumul des amortissements au 31/12/N	Durée d'amortissement en années (2)
28/10/2023	BIENS DE FAIBLE VALEUR - Progr.885	202310425	1 157,78	0,00	1
31/10/2023	INSTALLATIONS LOCAUX RESTO DU COEUR - Progr.1508	202310464	2 294,66	0,00	5
31/10/2023	INSTALLATIONS DANS CIMETIERE ST MARTIN	BA0172-2023-P885	11 174,40	0,00	0
07/11/2023	CAISSON FRIGORIFIQUE G942	202310577	7 275,72	0,00	5
07/11/2023	RAYONNAGES DVD ADULTES	202311630	13 435,86	0,00	10
07/11/2023	BIENS DE FAIBLE VALEUR - Progr.237- MAG	202310588	987,22	0,00	1
07/11/2023	STRUCTURE ANIMATION	202310586	1 782,54	0,00	5
07/11/2023	DIAGNOSTIC AMIANTE DIVERS BATIMENTS MUNICIPAUX	202200356	108,32	0,00	0
07/11/2023	INSTALLATIONS DANS DIRECTION DES SPORTS	BA0023A-2023-P1130	4 797,17	0,00	0
07/11/2023	INSTALLATIONS DANS G.S. GUERIN	BA0434-2023-P1130	6 708,22	0,00	0
07/11/2023	INSTALLATIONS DANS EGLISE ST-LOUIS	BA0488-2023-P205	40 347,38	0,00	0
07/11/2023	INSTALLATIONS DANS PATRONAGE LAIQUE GUERIN	BA0509-2023-P261	163 789,71	0,00	0
08/11/2023	INSTALLATIONS DANS DIVERS BATIMENTS CULTURELS	BA999A-2023-P955	2 400,84	0,00	0
08/11/2023	INSTALLATIONS DANS G.S. ROSTAND	BA0469-2023-P75	19 667,02	0,00	0
08/11/2023	INSTALLATIONS DANS ECOLE DES BEAUX ARTS - ESAB	BA0493C-2023-P955	5 361,85	0,00	0
08/11/2023	INSTALLATIONS DANS SALLE MAC ORLAN	BA0515-2023-P1130	25 742,28	0,00	0
08/11/2023	INSTALLAT° DS CENTRE MUNICIPAL OMNISPORT KERZUDAL	BA0595-2023-P1548	277 942,60	0,00	0
10/11/2023	PARTICIPATION CAPITAL SEM BMA	202310765	256 795,75	0,00	0
10/11/2023	AUTOLAVEUSES NILFISK (2)	202310761	6 644,95	0,00	5
10/11/2023	INSTALLATIONS DANS CIMETIERES KERFAUTRAS	BA0173A-2023- P885	498,35	0,00	0
10/11/2023	INSTALLATIONS DANS G.S. BUISSON	BA0439A-2023-P75	11 174,81	0,00	0
11/11/2023	BIENS DE FAIBLE VALEUR - Progr.75	202310827	2 449,20	0,00	1
11/11/2023	INSTALLAT° DS MEDIATHEQUE CAPUCINS - F. MITTERRAND	BA1283-2023-P955	783,06	0,00	0
14/11/2023	BIENS DE FAIBLE VALEUR - Progr.855	202310973	9 045,35	0,00	1
14/11/2023	LOGICIEL TOAD FOR ORACLE	202310966	1 703,90	0,00	2
14/11/2023	ENREGISTREUR MOBILE POUR STUDIO	202310974	3 512,68	0,00	5
14/11/2023	MATERIEL ILLUMINATIONS NOEL	202310976	12 038,53	0,00	5
14/11/2023	INSTALLATIONS DANS PATRONAGE LAIQUE DE LAMBEZELLEC	BA0560-2023-P261	9 151,49	0,00	0
17/11/2023	FOURGONETTE CITROEN BERLINGO GR-049-YJ	202311123	29 810,48	0,00	5
17/11/2023	BIENS DE FAIBLE VALEUR . Progr.151 EM	202311124	19 733,27	0,00	1
17/11/2023	INSTALLATIONS CAMERAS STADE FRANCIS LE BLE	BA0590A-2023 P80	23 415,36	0,00	0
17/11/2023	INSTALLAT° DS MEDIATHEQUE CAPUCINS - F. MITTERRAND	BA1283A-2023-P1354	1 659,73	0,00	0
21/11/2023	BIENS DE FAIBLE VALEUR - Progr.255	202311344	5 613,77	0,00	1
21/11/2023	VEHICULE DACIA SPRING GS-268-AW	202311346	20 233,76	0,00	5
21/11/2023	STRUCTURE DE JEUX GS 4 MOULINS	202311348	6 008,64	0,00	10
21/11/2023	STRUCTURE DE JEUX GS KERHOAS ET LANGEVIN (2)	202311347	2 795,52	0,00	10
21/11/2023	ETUDE AMENAGEMENT EESAB Progr.208	202311336	15 009,24	0,00	0
21/11/2023	INSTALLATIONS DANS G.S. SANQUER - ASSOC - CRECHE	BA0436-2023-P955	748,80	0,00	0
21/11/2023	INSTALLATIONS DANS LOCAUX ASSO PAUL DUKAS	BA0448B-2023-P262	2 041,02	0,00	0
22/11/2023	FILET DE JEU ECOLE JACQUARD	202311419	21 327,00	0,00	5
24/11/2023	LICENCE FORTIMAIL	202311533	6 478,25	0,00	2
24/11/2023	BIENS DE FAIBLE VALEUR - Progr.1501	202311536	418,40	0,00	1
25/11/2023	STRUCTURE DE JEUX HG KEROURIEN	202311635	2 529,00	0,00	10
25/11/2023	INSTALLATIONS DANS MAISON POUR TOUS DE ST-PIERRE	BA0505A-2023-P1130	3 620,99	0,00	0
25/11/2023	INSTALLATIONS DANS MAIRIE DE LAMBEZELLEC	BA0382A-2022-P1130	1 118,15	0,00	0
28/11/2023	BIENS DE FAIBLE VALEUR - Pogr.1515	202311778	2 183,66	0,00	1
30/11/2023	INSTALLATIONS DANS RESTAURANT SCOLAIRE BUISSON	BA0439C-2023-P262	41 735,66	0,00	0
01/12/2023	MOBILIERS 1ER EQUIPEMENT MAISON DES ASSOCIATIONS	202311955	25 407,77	0,00	10

VILLE DE BREST - BUDGET PRINCIPAL - CA - 2023

Modalités et date d'acquisition	Désignation du bien	N° d'inventaire	Valeur d'acquisition (coût historique)	Cumul des amortissements au 31/12/N	Durée d'amortissement en années (2)
01/12/2023	VALISES EDUCONUM (2)	202311960	5 040,00	0,00	5
01/12/2023	ALGIUER ANONYME -SOUVENIR DE BREST	202311954	800,00	0,00	0
02/12/2023	AUTOLAVEUSE NILFISK ECOFLEX	202312016	8 249,40	0,00	5
02/12/2023	ETUDES DIVERSES CRECHES ET GARDERIES - Progr.1156	202312014	1 596,62	0,00	0
05/12/2023	LOGICIEL DISPOSITIF RECUEIL DES USAGERS	202312171	2 160,00	0,00	2
05/12/2023	INSTALLAT° DS ESPACE ASSOCIATIF PEN-AR-CREAC'H	BA0459A-2023-P1130	6 391,40	0,00	0
06/12/2023	LAVE-VERRES PROFESSIONNEL	202312326	2 228,27	0,00	5
06/12/2023	INSTALLATIONS DANS EGLISE ST-PIERRE	BA0491-2023-P205	9 685,66	0,00	0
06/12/2023	INSTALLATIONS DANS CENTRE TECHNIQUE MUNICIPAL	BA0001-2023-P1471	63 367,53	0,00	0
06/12/2023	INSTALLATIONS DANS CRECHE PEN AR CREACH- Prog.1156	BA0459B-2023-P1156	5 190,76	0,00	0
06/12/2023	INSTALLATIONS DANS G.S. ROSTAND	BA0469-2023-P73	1 153,66	0,00	0
06/12/2023	INSTALLATIONS DANS PATRONAGE LAIQUE GUERIN	BA0509-2023-P262	155 869,09	0,00	0
07/12/2023	INSTALLATIONS DANS CIMETIERE KERFAUTRAS	BA0173-2023-P885	467,38	0,00	0
07/12/2023	INSTALLATIONS CIMETIERE LAMBEZELLE- Progr.885	BA0174A-2023-P885	1 400,84	0,00	0
07/12/2023	INSTALLATIONS DANS G.S. LA POINTE	BA0464-2023-P73	6 904,08	0,00	0
08/12/2023	LICENCES SMART POLICE POUR AGENTS BTU (2)	202312583	3 312,00	0,00	2
08/12/2023	VELOS ELECTRIQUE G990-991-992 (3)	202312586	4 196,13	0,00	5
08/12/2023	BIENS DE FAIBLE VALEUR - Progr.940	202312590	1 900,00	0,00	1
08/12/2023	ASPIRATEUR NILFISK	202312598	2 357,10	0,00	5
08/12/2023	ARMOIRE POSITIVE INOX	202312600	2 068,24	0,00	5
08/12/2023	TRAITE DE FREMINVILLE- GUIDE MARIN	202312584	650,00	0,00	0
08/12/2023	LIVRES ARTISTES" LA MER EN DERAISON-LE YEUN ELEZ"	202312585	1 180,00	0,00	0
09/12/2023	LAVEUSE NILFISK RECONDITIONNE	202312644	4 740,00	0,00	5
12/12/2023	BATIMENT MODULAIRE 15M²	202312848	12 600,00	0,00	5
12/12/2023	PRO TRACEUR 002	202312851	3 537,55	0,00	5
12/12/2023	TRACEUSE ELECTRICQUE PAINT LINER	202312852	9 333,60	0,00	5
12/12/2023	VIDEOPROJECTEUR INTERACTIF	202312856	1 626,00	0,00	5
12/12/2023	PROJECTEUR EPSON LCD	202312857	7 956,00	0,00	5
12/12/2023	COFFRETS ELECTRIQUES COMPLET (2)	202312854	8 004,34	0,00	5
12/12/2023	INSTALLATIONS DANS CIMETIERES LAMBEZELLE	BA0174A-2023- P885	10 996,67	0,00	0
12/12/2023	INSTALLATIONS DANS G.S. PAUL DUKAS (KEREDERN)	BA0448A-2023-P73	603,29	0,00	0
12/12/2023	INSTALLATIONS DANS MAGASIN SCOLAIRE	BA0473A-2023-P1507	31 294,06	0,00	0
12/12/2023	INSTALLATIONS DANS MAISON POUR TOUS DU VALY-HIR	BA0506-2023-P261	37 381,02	0,00	0
12/12/2023	INSTALLATIONS DANS PL RECOUVRANCE - Progr.261	B10512A-2023-P261	9 360,20	0,00	0
15/12/2023	RAYONNAGES LINGO SUR PLATEAU -MEDIATHEQUE CAPUCINS	202313067	6 544,81	0,00	10
15/12/2023	TABLES ENTREE ET SORTIE LAVEUSE ECOLE LANGEVIN	202313073	4 008,19	0,00	5
15/12/2023	TABLE ENTREE LAVEUSE ECOLE KERHALLET	202313075	4 545,56	0,00	5
15/12/2023	MATERIELS FITNESS PONTANEZEN - BUDGET PARTICIPATIF	202313071	18 641,04	0,00	5
15/12/2023	REMORQUE PORTE VELOS	202313077	1 760,41	0,00	5
15/12/2023	LE FOURNEAU- ATELIERS DES CAPUCINS - MO	BA1283C-2023-P1492-MO	354 179,94	0,00	0
15/12/2023	INSTALLATIONS DANS G.S. LANGEVIN	BA0455-2023-P86	4 384,96	0,00	0
15/12/2023	INSTALLATIONS DANS GS PILIER ROUGE	BA0463C-2023-P1130	1 741,84	0,00	0
16/12/2023	ENROULEUR ELECTRIQUE	202313158	1 485,86	0,00	5
16/12/2023	TABLES DE PIQUE NIQUE -BANCS-ARCEAU	202313161	21 064,80	0,00	10
16/12/2023	TABLE DE JEUX VESTA	202313160	1 641,60	0,00	10
16/12/2023	RAYONNAGE - MEDIATHEQUE CAPUCINS	202313159	4 096,18	0,00	10
16/12/2023	ETUDE TVX HOTEL DE VILLE DE BREST - Progr.165	202313157	12 861,32	0,00	0
16/12/2023	INSTALLATIONS COLUMBARIUM DIVERS CIMETIERES - P885	BA999A-2023-P885	25 940,40	0,00	0

VILLE DE BREST - BUDGET PRINCIPAL - CA - 2023

Modalités et date d'acquisition	Désignation du bien	N° d'inventaire	Valeur d'acquisition (coût historique)	Cumul des amortissements au 31/12/N	Durée d'amortissement en années (2)
19/12/2023	INSTALLATIONS DANS G.S. DU QUESTEL	BA0467-2023-P75	2 082,59	0,00	0
20/12/2023	ORDINATEUR PORTABLE + IMPRIMANTE	202313356	1 395,60	0,00	5
20/12/2023	BROSSE DE DESHERBAGE AS MOTOR	202313363	2 268,00	0,00	5
20/12/2023	BROSSE DE DESHERBAGE AS MOTOR	202313362	2 268,00	0,00	5
20/12/2023	BROSSE DE DESHERBAGE AS MOTOR	202313365	2 268,00	0,00	5
20/12/2023	BROSSE DE DESHERBAGE AS MOTOR	202313364	2 268,00	0,00	5
20/12/2023	PANIERES DE RANGEMENT VERTICAL	202313359	2 875,03	0,00	5
22/12/2023	BMA OP3008 - MAIRIE DE BELLEVUE (PR.151) - REM	202099990009	2 110,22	0,00	0
22/12/2023	INSTALLATIONS DANS MAIRIE DE LAMBEZELLEC	BA0382A-2023-P1130	5 789,51	0,00	0
23/12/2023	LIVRE D'ALGUES BRODEES	202313808	1 200,00	0,00	0
23/12/2023	BIENS DE FAIBLE VALEUR - Progr.1508	202313817	8 069,80	0,00	1
23/12/2023	NETTOYEURS HAUTE PRESSION NIFISK (3)	202313819	4 217,40	0,00	5
23/12/2023	LOGICIEL MILLESIME	202313806	39 893,21	0,00	5
23/12/2023	INSTALLATIONS DANS CRECHE DE BELLEVUE	BA0138-2023-P1538	482,30	0,00	0
23/12/2023	INSTALLATIONS DANS G.S. GUERIN	BA0434-2023-P73	6 052,50	0,00	0
23/12/2023	INSTALLAT° DS LOCAUX ASSOCIATIFS (EX G.S. LEVOT)	BA0456B-2023-P955	7 910,60	0,00	0
23/12/2023	INSTALLATIONS DANS MAISON DU THEATRE- LE STELLA	BA0501A-2023-P1130	1 685,43	0,00	0
23/12/2023	INSTALLAT° DS MEDIATHEQUE CAPUCINS - F. MITTERRAND	BA1283A-2023-P1130	2 124,00	0,00	0
23/12/2023	INSTALLAT° DANS CIMETIERE RECOUVRANCE- Prog.1130	BA0175A-2023-P1130	1 584,26	0,00	0
27/12/2023	BACHE MICROPERFORE	202313969	2 112,00	0,00	5
27/12/2023	SCULPTURE MARINS DU BAS DE SIAM	202313967	18 000,00	0,00	0
27/12/2023	ALBUMS PHOTOS CROISEUR IPHIGENIE	202313968	750,00	0,00	0
27/12/2023	INSTALLATIONS DANS CIMETIERES ST MARTIN	BA0172A-2023- P885	10 734,47	0,00	0
27/12/2023	SUBVENTIONS RESTRUCTURAT° EHPAD L.LEROUX-A.SALAUN	202313966	149 106,44	0,00	10
28/12/2023	RAYONNAGES ROLLS BD	202314183	4 656,67	0,00	10
28/12/2023	PANNEAUX SIGNALTIQUE MAISON DES ASSOCIATIONS	202314186	6 714,00	0,00	5
28/12/2023	CHAMBRE FROIDE POUR RESTOS DU COEUR	202314190	39 090,85	0,00	5
29/12/2023	BIENS DE FAIBLE VALEUR- Progr.1508	202314214	17 272,58	0,00	1
29/12/2023	DEFIBRILATEUR	202314216	1 404,00	0,00	5
29/12/2023	BOITUER EXTERIEUR POUR DEFIBRILATEUR	202314220	1 538,40	0,00	5
29/12/2023	LOCAL ESR 22 AVENUE DE TARENTE	202314212	297 184,73	0,00	0
29/12/2023	INSTALLATIONS DIVERSES ANIMATIONS - Progr.1019	BA9999-202314226	7 344,00	0,00	0
29/12/2023	INSTALLATIONS DANS G.S. SIMONE VEIL	BA0433-2023-P86	4 500,00	0,00	0
30/12/2023	TVX DE RENOVAT° HALL SPORTIF PETIT KERZU	202314293	959,62	0,00	0
30/12/2023	ETUDE STADE FONTAINE MARGOT Progr.1531	202314294	7 691,48	0,00	0
30/12/2023	INSTALLATIONS DANS HALLES ST-LOUIS	BA0027-2023-P1506	164,44	0,00	0
31/12/2023	BMA OP3024 - TENNIS CLUB BRESTOIS (PRG.1548) - REM	1548-202314416	1 848,92	0,00	0
31/12/2023	BMA OP3023 - RESTOS DU COEUR (PROG.1508) - REM	1508-202314472	4 102,49	0,00	0
31/12/2023	BIENS DE FAIBLE VALEUR -Progr.1124	202314429	3 989,66	0,00	2
31/12/2023	FOURGON CITROEN E-JUMPY FM-039-NG	202314433	42 789,37	0,00	10
31/12/2023	PUPITRE EN PLEXIGLAS	202314434	1 550,40	0,00	5
31/12/2023	MATERIELS SON ET LUMIERE POUR LE MAC ORLAN	202314439	11 768,76	0,00	5
31/12/2023	INSTALLAT° DANS LOCAL 20/24 RUE VILLARET DE JOYEUS	BA0328A-2023-P1362	11 641,46	0,00	0
31/12/2023	INSTALLATIONS DANS G.S. VAUBAN 2	BA0470-2023-P73	1 857,22	0,00	0
31/12/2023	INSTALLATIONS DANS BIBLIOTHEQUE DES QUATRE-MOULINS	BA0480A-2023-P955	951,72	0,00	0
31/12/2023	INSTALLATIONS DANS LOCAL JARDINIER ST MARC	BA0511F-2023-P1435	2 812,45	0,00	0
31/12/2023	INSTALLATIONS DANS TENNIS DE TREORNOU	BA0560C-2023-P615	21 621,79	0,00	0
31/12/2023	INSTALLATIONS DANS VESTIAIRES TERRAIN DE PENHELEN	BA0601-2023-P615	8 538,24	0,00	0

VILLE DE BREST - BUDGET PRINCIPAL - CA - 2023

Modalités et date d'acquisition	Désignation du bien	N° d'inventaire	Valeur d'acquisition (coût historique)	Cumul des amortissements au 31/12/N	Durée d'amortissement en années (2)
31/12/2023	INSTALLATIONS CRECHES AUX MILLES SOURIRES	BA0713A-2023-P1156	6 553,98	0,00	0
Acquisitions à titre gratuit			0,00	0,00	
Mise à disposition			0,00	0,00	
Affectation			0,00	0,00	
Mises en concession ou affermage			0,00	0,00	
Divers			18 509 667,23	0,00	
01/02/2023	MARCHE PARTENARIAT - GER GS KERARGAOUYAT - BMA SPL	202300533	4 149,11	0,00	15
01/02/2023	MARCHE PARTENARIAT - GER GS LANGEVIN - BMA SPL	202300534	7 284,63	0,00	15
01/02/2023	MARCHE PARTENARIAT - GER GS 4 MOULINS - BMA SPL	202300531	2 427,42	0,00	15
01/02/2023	MARCHE PARTENARIAT - GER GS AUBRAC - BMA SPL	202300532	994,82	0,00	1
03/02/2023	ATTRIBUTION COMPENSATION - BREST METROPOLE	202300586	615 822,00	0,00	15
08/02/2023	SUBV CRECHE IMMERSIVE BRETON - SKED	202300717	50 000,00	0,00	15
16/05/2023	CRECHE JEAN DE LA FONTAINE- ALV HEOL	202304166	40 000,00	0,00	15
03/06/2023	SUBVENTION EQUIPEMENTS - LEGION ST PIERRE	202304741	200 000,00	0,00	5
14/06/2023	BMA OP3023 - RESTOS DU COEUR (PROG.1508)	202305133	250 000,00	0,00	0
30/06/2023	MARCHE PARTEN - GER GS HAUTS DE PENFELD - BMA SPL	202300533	1 290,61	0,00	15
14/07/2023	SUBVENTION EQUIPEMENT - EESAB	202306540	50 000,00	0,00	5
20/07/2023	CRECHES MUNICIPALES - SCIC EN JEUX ENFANCE	202306748	100 000,00	0,00	15
19/08/2023	RENOUVELLEMENT MATERIEL - DEDALE DE CLOWN	202307676	1 560,00	0,00	5
01/09/2023	SUBVENTION EQUIPEMENTS- VIVRE LE MONDE	202308150	1 500,00	0,00	5
17/10/2023	RENOUVELLEMENT MATERIEL - MUSICALE VILLE DE BREST	202301006	1 850,00	0,00	5
20/10/2023	DEPOT DE GARANTIE 16 RUE DE LA VILLENEUVE	202310174	16 500,00	0,00	0
31/10/2023	SUBVENTION EQUIPEMENT DEREZO COMPAGNIE	202310460	5 000,00	0,00	5
31/10/2023	SUBVENTION D'EQUIPEMENT - CROIX ROUGE FRANCAISE	202310461	21 150,00	0,00	5
31/10/2023	SUBVENTION D'EQUIPEMENT - HALTE ACCUEIL F. OZANAM	202310462	3 650,00	0,00	5
31/10/2023	SUBVENT° EQUIPEMENT LIEU ACCUEIL VICTIMES - DON B	202310463	40 000,00	0,00	15
23/12/2023	SUBVENTION EQUIPEMENTS - DON BOSCO	202313805	7 500,00	0,00	5
28/12/2023	RESTRUCTURATION LOCAUX CCAS	202314179	567 000,00	0,00	15
28/12/2023	SUBVENTION EQUIPEMENTS - LA CAISSE A CLOUS	202314180	7 000,00	0,00	5
29/12/2023	SUBVENTION EQUIPEMENTS -ORB/OFFICE RETRAITES	202314211	2 700,00	0,00	5
31/12/2023	G.S. HAUTS DE PENFELD 11 PLACE JACK LONDON	196000129000	2 750 306,73	0,00	0
31/12/2023	G.S. JEAN MACE 43 RUE DU CHATEAU	196000131000	229 318,42	0,00	0
31/12/2023	G.S. KERARGAOUYAT 23 & 27 RUE DE BRUXELLES	196000134000	3 234 825,06	0,00	0
31/12/2023	G.S. LANGEVIN 45 RUE ALBERT THOMAS	196000149000	1 483 130,40	0,00	0
31/12/2023	LOCAUX ASSOCIATIFS - 2 RUE DR GESTIN	196000454000	50 552,42	0,00	0
31/12/2023	MAGASIN SCOLAIRE-RELOG ATELIER ROULAGE RUE LE GROS	196000643000	121 852,30	0,00	0
31/12/2023	POLE SANTE-ENVIRONNEMENT DE KERIGONAN, RUE A.RIBOT	196000307000	31 111,05	0,00	0
31/12/2023	CENTRE SPORTIF FOCH (RECONSTRUCTION)	20219999-1386	308 739,09	0,00	0
31/12/2023	CRECHE EUROPE - BEQUET DE VIENNE - 90 RUE CLEMENT	BA1366-2022-OI2019	457 361,33	0,00	0
31/12/2023	INSTALLATIONS DANS CENTRE TECHNIQUE MUNICIPAL	BA0001-2023-OI2021	456 791,26	0,00	15
31/12/2023	INSTALLATIONS DANS HOTEL DE VILLE BREST	BA0008-2023-OI2021	267 346,99	0,00	15
31/12/2023	INSTALLATIONS DANS MANOIR DE KERBRIANT	BA0009-2023-OI2021	186 405,57	0,00	15
31/12/2023	INSTALLATIONS DANS DIRECTION DES SPORTS (EX DDE)	BA0023-2023-OI2021	2 519,36	0,00	5
31/12/2023	INSTALLATIONS DANS HALLES ST-LOUIS	BA0027-2023-OI2021	68 131,08	0,00	15
31/12/2023	INSTALLATIONS DANS HALLES ST-MARTIN, RUE DANTON	BA0028-2023-OI2021	7 196,13	0,00	5

VILLE DE BREST - BUDGET PRINCIPAL - CA - 2023

Modalités et date d'acquisition	Désignation du bien	N° d'inventaire	Valeur d'acquisition (coût historique)	Cumul des amortissements au 31/12/N	Durée d'amortissement en années (2)
31/12/2023	INSTALLATIONS RUE PENGAM A BREST	BA0040-2023-OI2021	27 552,93	0,00	15
31/12/2023	INSTALLATIONS DANS GYMNASSE DE LA BRASSERIE	BA0045-2023-OI2021	5 010,83	0,00	5
31/12/2023	INSTALLATIONS DANS CRECHE COLLECTIVE RECOUVRANCE	BA0127-2023-OI2021	17 799,05	0,00	15
31/12/2023	INSTALLATIONS DS LOCAL PETITE ENFANCE ESTHER BICK	BA0134G-2023-OI2021	5 528,32	0,00	5
31/12/2023	INSTALLATIONS DANS CRECHE DE BELLEVUE	BA0138-2023-OI2021	258 381,57	0,00	15
31/12/2023	INSTALLATIONS DANS CIMETIERE ST MARTIN - PROG 885	BA0172-2023-OI2021	64 871,04	0,00	15
31/12/2023	INSTALLATIONS DANS CIMETIERE KERFAUTRAS - PROG 885	BA0173-2023-OI2021	23 690,78	0,00	15
31/12/2023	INSTALLATIONS LOCAUX KEROURIEN - AGEHB	BA0342-2023-OI2021	1 258,92	0,00	5
31/12/2023	INSTALLATIONS DANS POSTE DE PONTANEZEN	BA0367-2023-OI2021	3 832,37	0,00	20
31/12/2023	INSTALLATIONS DANS POSTE DE POLICE ST-MARTIN	BA0370-2023-OI2021	891,24	0,00	1
31/12/2023	INSTALLATIONS DANS GYMNASSE DE BELLEVUE	BA0379K-2023-OI2021	28 531,79	0,00	15
31/12/2023	INSTALLATIONS DANS COMMISSARIAT DE BELLEVUE	BA0379X-2023-OI2021	4 923,38	0,00	20
31/12/2023	INSTALLATIONS DANS BIBLIOTHEQUE DE LAMBEZELLEC	BA0382B-2023-OI2021	12 218,79	0,00	5
31/12/2023	INSTALLATIONS DANS MAIRIE DE SAINT-MARC	BA0383-2023-OI2021	466,21	0,00	1
31/12/2023	INSTALLATIONS DANS BIBLIOTHEQUE SAINT-MARC	BA0383B-2023-OI2021	6 568,78	0,00	5
31/12/2023	INSTALLATIONS DANS G.S. SAINT-MARC (J.KERHOAS)	BA0383C-2023-OI2021	1 174,94	0,00	5
31/12/2023	INSTALLATIONS DANS CENTRE D'ART PASSERELLE	BA0411-2023-OI2021	40 580,94	0,00	15
31/12/2023	INSTALLATIONS DANS MAIRIE DE L'EUROPE	BA0420-2023-OI2021	97 352,00	0,00	15
31/12/2023	INSTALLATIONS DS ECOLE MATERNELLE ABARNOU (BUGEAUD)	BA0421-2023-OI2021	2 388,90	0,00	5
31/12/2023	INSTALLATIONS DANS ECOLE DIWAN DU GUELMEUR	BA0422-2023-OI2021	59 534,62	0,00	15
31/12/2023	INSTALLATIONS DANS ECOLE MATERNELLE KERANGOFF	BA0423-2023-OI2021	43 742,04	0,00	15
31/12/2023	INSTALLATIONS DANS G.S. SAINT-MARC (J.KERHOAS)	BA0431-2023-OI2021	63 230,16	0,00	15
31/12/2023	INSTALLATIONS DANS PATRONAGE LAIQUE JEAN LE GOUILL	BA0432D-2023-OI2021	161 816,96	0,00	15
31/12/2023	INSTALLATIONS DANS G.S. SIMONE VEIL	BA0433-2023-OI2021	26 737,99	0,00	15
31/12/2023	INSTALLATIONS DANS BIBLIOTHEQUE GUERIN	BA0434A-2023-OI2021	12 795,42	0,00	5
31/12/2023	INSTALLATIONS DANS ECOLE DIWAN KERANGOFF	BA0435-2023-OI2021	12 073,03	0,00	5
31/12/2023	INSTALLATIONS DANS G.S. SANQUER - ASSOC - CRECHE	BA0436-2023-OI2021	64 663,80	0,00	15
31/12/2023	INSTALLATIONS DANS G.S. AUBRAC (BELLEVUE)	BA0437-2023-OI2021	107 074,47	0,00	15
31/12/2023	INSTALLATIONS DANS ANNEXE ESAB AU BERGOT	BA0438-2023-OI2021	14 823,24	0,00	5
31/12/2023	INSTALLATIONS DANS MAISON POUR TOUS LAMBEZELLEC	BA0439D-2023-OI2021	12 069,45	0,00	5
31/12/2023	INSTALLATIONS DANS G.S. DUPOUY	BA0440-2023-OI2021	84 838,83	0,00	15
31/12/2023	INSTALLATIONS DANS G.S. PAUL ELUARD	BA0441A-2023-OI2021	246 114,53	0,00	15
31/12/2023	INSTALLATIONS DANS GYMNASSE QUILBIGNON (ST PIERRE)	BA0441E-2023-OI2021	5 138,93	0,00	5
31/12/2023	INSTALLATIONS DANS G.S. DU FORESTOU	BA0442-2023-OI2021	103 006,36	0,00	15
31/12/2023	INSTALLATIONS DANS G.S. HAUTS DE PENFELD	BA0443-2023-OI2021	6 202,96	0,00	5
31/12/2023	INSTALLATIONS DANS G.S. JACQUARD	BA0444-2023-OI2021	438 973,07	0,00	15
31/12/2023	INSTALLATIONS DANS G.S. KERINOUE	BA0445-2023-OI2021	42 449,66	0,00	15
31/12/2023	INSTALLATIONS DANS G.S. KERARGAOUYAT	BA0446-2023-OI2021	10 440,00	0,00	5
31/12/2023	INSTALLATIONS DANS G.S. KERBERNARD	BA0447-2023-OI2021	24 486,51	0,00	15
31/12/2023	INSTALLATIONS DANS G.S. PAUL DUKAS (KEREDERN)	BA0448-2023-OI2021	78 200,06	0,00	15
31/12/2023	INSTALLATIONS DANS GYMNASSE KEREDERN	BA0448F-2023-OI2021	37 237,73	0,00	15
31/12/2023	INSTALLATIONS DANS G.S. KERHALLET	BA0449-2023-OI2021	343 893,26	0,00	15
31/12/2023	INSTALLATIONS DANS G.S. KERICHEN	BA0450-2023-OI2021	7 051,21	0,00	5
31/12/2023	INSTALLATIONS DANS G.S. LOUISE MICHEL - KERIONOC	BA0451-2023-OI2021	10 892,94	0,00	5
31/12/2023	INSTALLATIONS DANS G.S. KERISBIAN	BA0452A-2023-OI2021	19 527,29	0,00	15
31/12/2023	INSTALLATIONS DANS GYMNASSE KERISBIAN	BA0452B-2023-OI2021	6 524,48	0,00	5
31/12/2023	INSTALLATIONS DANS G.S. JACQUES PREVERT	BA0453-2023-OI2021	21 702,79	0,00	15
31/12/2023	INSTALLATIONS DANS G.S. JEAN DE LA FONTAINE	BA0454-2023-OI2021	136 844,17	0,00	15

VILLE DE BREST - BUDGET PRINCIPAL - CA - 2023

Modalités et date d'acquisition	Désignation du bien	N° d'inventaire	Valeur d'acquisition (coût historique)	Cumul des amortissements au 31/12/N	Durée d'amortissement en années (2)
31/12/2023	INSTALLATIONS DANS G.S. LANGEVIN	BA0455-2023-OI2021	85 556,63	0,00	15
31/12/2023	INSTALLATIONS DANS GYMNASSE TRAON QUIZAC	BA0455C-2023-OI2021	24 120,44	0,00	15
31/12/2023	INSTALLAT° DS LOCAUX ASSOCIATIFS (EX G.S. LEVOT)	BA0456-2023-OI2021	1 855,20	0,00	5
31/12/2023	INSTALLATIONS DANS CRECHE DE PEN-AR-CREAC'H	BA0459B-2023-OI2021	23 992,41	0,00	15
31/12/2023	INSTALLAT° DS ESPACE ASSOCIATIF PEN-AR-CREAC'H	BA0459-2023-OI2021	18 201,37	0,00	15
31/12/2023	INSTALLATIONS DANS G.S. DE PEN-AR-STREAT	BA0460-2023-OI2021	36 852,93	0,00	15
31/12/2023	INSTALLATIONS DANS G.S. PETIT-PARIS	BA0462-2023-OI2021	7 070,15	0,00	5
31/12/2023	INSTALLATIONS DANS G.S. DU PILIER-ROUGE	BA0463-2023-OI2021	9 011,82	0,00	5
31/12/2023	INSTALLATIONS DANS G.S. LA POINTE	BA0464-2023-OI2021	119 712,07	0,00	15
31/12/2023	INSTALLATIONS DANS G.S. QUELIVERZAN	BA0466-2023-OI2021	89 487,07	0,00	15
31/12/2023	INSTALLATIONS DANS G.S. DU QUESTEL	BA0467-2023-OI2021	5 695,52	0,00	5
31/12/2023	INSTALLATIONS DANS G.S. QUIZAC	BA0468-2023-OI2021	37 646,12	0,00	15
31/12/2023	INSTALLATIONS DANS G.S. ROSTAND	BA0469-2023-OI2021	26 278,10	0,00	15
31/12/2023	INSTALLATIONS DANS G.S. VAUBAN	BA0470-2023-OI2021	22 746,70	0,00	15
31/12/2023	INSTALLATIONS DS AUBERGE DE JEUNESSE MOULIN BLANC	BA0476-2023-OI2021	6 496,43	0,00	5
31/12/2023	INSTALLATIONS DANS ANNEXE ESAB NEPTUNE (EX BIBLIO)	BA0478-2023-OI2021	3 609,50	0,00	5
31/12/2023	INSTALLATIONS DANS EGLISE ST LAURENT LAMBEZELLEC	BA0486-2023-OI2021	12 347,56	0,00	5
31/12/2023	INSTALLATIONS DANS EGLISE SAINT-MARC	BA0489-2023-OI2021	6 924,00	0,00	5
31/12/2023	INSTALLATIONS DANS EGLISE ST-MARTIN	BA0490-2023-OI2021	9 591,74	0,00	5
31/12/2023	INSTALLATIONS DANS EGLISE ST-PIERRE	BA0491-2023-OI2021	49 980,92	0,00	15
31/12/2023	INSTALLATIONS DANS ECOLE DES BEAUX ARTS - ESAB	BA0493C-2023-OI2021	19 025,35	0,00	15
31/12/2023	INSTALLATIONS DANS FERME JESTIN MPT KERINOU	BA0494-2023-OI2021	18 708,78	0,00	15
31/12/2023	INSTALLATIONS DANS MAISON POUR TOUS DU GUELMEUR	BA0499-2023-OI2021	69 335,66	0,00	15
31/12/2023	INSTALLATIONS DANS MAISON POUR TOUS 'HARTELOIRE	BA0500-2023-OI2021	3 723,17	0,00	5
31/12/2023	INSTALLATIONS DANS MAISON POUR TOUS DE ST-PIERRE	BA0505-2023-OI2021	6 311,13	0,00	5
31/12/2023	INSTALLATIONS DANS MAISON POUR TOUS DU VALY-HIR	BA0506-2023-OI2021	333,70	0,00	1
31/12/2023	INSTALLATIONS DANS PATRONAGE LAIQUE DU BERGOT	BA0508-2023-OI2021	133 627,94	0,00	15
31/12/2023	PATRONAGE LAIQUE GUERIN 1 RUE A. RIBOT A BREST	BA0509-2023-OI2021	107 155,64	0,00	15
31/12/2023	INSTALLATIONS DANS PATRONAGE LAIQUE PILIER-ROUGE	BA0511-2023-OI2021	204 693,93	0,00	15
31/12/2023	INSTALLAT° CENTRE MUNICIPAL OMNISPORT GUEGUENIAT"	BA0511B-2023-OI2021	58 939,90	0,00	15
31/12/2023	INSTALLATIONS DANS SALLE MAC ORLAN	BA0515-2023-OI2021	25 498,29	0,00	15
31/12/2023	INSTALLATIONS DANS TOUR TANGUY	BA0517-2023-OI2021	18 901,60	0,00	15
31/12/2023	INSTALLATIONS DANS CENTRE SOCIAL BELLEVUE -HALTE G	BA0521-2023-OI2021	9 065,28	0,00	5
31/12/2023	INSTALLAT° DANS CENTRE SOCIAL HORIZON PONTANEZEN	BA0523-2023-OI2021	4 398,49	0,00	5
31/12/2023	INSTALLATIONS DANS PATRONAGE LAIQUE DE LAMBEZELLEC	BA0560-2023-OI2021	11 250,76	0,00	5
31/12/2023	INSTALLAT° DANS CRECHE PARENTALE "BOUT DE CHOU"	BA0560A-2023-OI2021	1 082,92	0,00	5
31/12/2023	INSTALLATIONS DANS TENNIS DE TREORNOU	BA0560B-2023-OI2021	2 558,89	0,00	5
31/12/2023	INSTALLATIONS DANS BIBLIOTHEQUE DE BELLEVUE (LOUE)	BA0565-2023-OI2021	2 729,04	0,00	5
31/12/2023	INSTALLATIONS DANS CENTRE HIPPIQUE DU QUESTEL	BA0566-2023-OI2021	37 951,35	0,00	15
31/12/2023	INSTALLAT° CENTRE OMNISPORT CAVALE BLANCHE	BA0568-2023-OI2021	205 891,40	0,00	15
31/12/2023	INSTALLAT° DANS CENTRE MUNICIPAL OMNISPORT LANROZE	BA0569-2023-OI2021	55 416,43	0,00	15
31/12/2023	INSTALLAT° DS CTRE MUNICIPAL OMNISPORT BEAUMANOIR	BA0575-2023-OI2021	10 313,86	0,00	5
31/12/2023	INSTALLATIONS DANS GYMNASSE KERGRAC'H	BA0580-2023-OI2021	5 592,00	0,00	5
31/12/2023	INSTALL° DANS GYMNASSE ET TERRAIN SPORTS KERICHEN	BA0581-2023-OI2021	39 019,88	0,00	15
31/12/2023	INSTALLAT° DS CENTRE MUNICIPAL OMNISPORT PROVENCE	BA0584-2023-OI2021	76 394,97	0,00	15
31/12/2023	INSTALLAT° DANS CENTRE OMNISPORT RESISTANCE	BA0585-2023-OI2021	29 904,23	0,00	15
31/12/2023	INSTALLATIONS DANS STADE FRANCIS LE BLE	BA0590-2023-OI2021	254 075,83	0,00	15
31/12/2023	INSTALLAT° CENTRE MUNICIPAL OMNISPORT PETIT KERZU	BA0592-2023-OI2021	130 223,66	0,00	15

VILLE DE BREST - BUDGET PRINCIPAL - CA - 2023

Modalités et date d'acquisition	Désignation du bien	N° d'inventaire	Valeur d'acquisition (coût historique)	Cumul des amortissements au 31/12/N	Durée d'amortissement en années (2)
31/12/2023	INSTALLAT° DS CENTRE MUNICIPAL OMNISPORT KERZUDAL	BA0595A-2023-OI2021	17 715,03	0,00	15
31/12/2023	INSTALLATIONS DANS VESTIAIRES TERRAIN DE PENHELEN	BA0601-2023-OI2021	52 619,16	0,00	15
31/12/2023	INSTALLATIONS DANS CRECHE "AUX MILLE SOURIRES"	BA0713-2023-OI2021	1 899,50	0,00	5
31/12/2023	INSTALLATIONS BORNES ELECTRIQUES MARCHE ST MARC	BA1224-2023-OI2021	8 253,55	0,00	5
31/12/2023	ESPACE ENFANCE ASSOCIATIONS (EX C.C. PONTANEZEN)	BA1239-2023-OI2021	16 533,05	0,00	15
31/12/2023	INSTALLAT° STADE RAYMOND CHAPEL -GYMNASE PAUGAM	BA1246-2023-OI2021	3 387,90	0,00	5
31/12/2023	INSTALLATIONS AU 77 RUE KERVEN BREST	BA1270-2023-OI2021	29 708,79	0,00	15
31/12/2023	INSTALLAT° DS MEDIATHEQUE CAPUCINS - F. MITTERRAND	BA1283-2023-OI2021	73 187,10	0,00	15
31/12/2023	INSTALLATIONS DANS STADES ET GYMNASES - PROG 615	20239990001	59 589,37	0,00	15
31/12/2023	INSTALLAT° DANS CIMETIERES - PROG 885	20239990002	13 282,94	0,00	5
31/12/2023	CONSTRUCTION STRUCTURE BOIS POUR EXPO - PROG 955	20239990003	1 792,50	0,00	5
31/12/2023	TVX PEINTURE CHALETS DE NOEL - ELECT. (PROG.1019)	20239990004	34 650,00	0,00	15
31/12/2023	INSTALLATIONS DANS DIVERS BATIMENTS - PROG 1130	20239990005	73 591,19	0,00	15
31/12/2023	INSTALLATIONS DANS HALTES GARDERIES - PROG 1156	20239990006	5 695,32	0,00	5
31/12/2023	CHAUFFAGE ET VENTILAT° BATIMTS MUNICIP (PROG.1471)	20239990007	1 447,39	0,00	5
31/12/2023	EQUIPEMENTS SOCIO CULTURELS ET ASSOC (PROG.1486)	20239990008	22 308,91	0,00	15
31/12/2023	TVX SUIVIS PAR DPL - INSTALL.DIVERSES (PROG.1491)	20239990009	59 400,00	0,00	15
31/12/2023	SIGNALETIQUE AIRE JEUX CRECHE - PROG 1156	20239990010	889,92	0,00	1
31/12/2023	RENFORCEMENT PROTECTION BATIMENTS VDB (PR.1507)	20239990011	199 500,15	0,00	15
31/12/2023	TERRAIN SYNTHETIQUE PROVENCE - PROG 1531	20239990012	32 010,79	0,00	15
31/12/2023	INSTALLAT° DANS CIMETIERES - PROG 885	20239990013	63 008,91	0,00	15
31/12/2023	INSTALL MAIN COURANTE STADE PEHENLEN - PROG 615	20239990014	14 294,45	0,00	5
31/12/2023	RESTAURATION SCULPTURE KOSA PAN	20239990015	7 944,00	0,00	5
31/12/2023	INSTALL° DEFIBRILATEURS (PROG.615)	20239990016	17 792,99	0,00	15
31/12/2023	INSTALLATIONS ECRAN PROJECTEUR - PROG 955	20239990017	534,17	0,00	1
31/12/2023	INSTALLAT° DANS CENTRE BRETON D'ARTS POPULAIRES	BA0013-2023-OI2021	6 852,52	0,00	5
31/12/2023	INSTALLAT° DANS PETIT TRIANON - PROG 1130	BA0021B-2023-OI2021	298,64	0,00	1
31/12/2023	INSTALL PRISES GREEN UP PARC EXPO PENFELD	20239990018	8 461,48	0,00	5
31/12/2023	INSTALLATIONS DANS G.S. KERBERNARD	BA0447A-2023-OI2021	2 534,99	0,00	5
31/12/2023	INSTALLAT° DANS LAVOIR MARIYAN DESCHART	BA0057A-2023-OI2021	11 341,90	0,00	5
31/12/2023	INSTALLAT° DANS LAVOIR RUE A. LE GRAND	BA0058A-2023-OI2021	1 195,13	0,00	5
31/12/2023	INSTALLAT° DANS SANITAIRE PB PARC A CHAINES	BA0106A-2023-OI2021	10 274,29	0,00	5
31/12/2023	INSTALLAT° DANS LOCAUX ASSOC. AGHEB "LE PHARE"	BA0119A-2023-OI2021	4 533,70	0,00	5
31/12/2023	INSTALLATIONS DS MAISON ASSOC EUROPE (PONTANEZEN)	BA0139-2023-OI2021	13 257,73	0,00	5
31/12/2023	INSTALLATION DANS FERME PONTANEZEN	BA0147A-2023-OI2021	8 126,69	0,00	5
31/12/2023	INSTALLATIONS DANS CIMETIERE ST PIERRE - PROG 885	BA0177-2023-OI2021	18 463,42	0,00	15
31/12/2023	INSTALLAT° LOCAL COMMERCIAL IMMEUBLE RUE BORDA	BA0192-2023-OI2021	3 261,22	0,00	5
31/12/2023	INSTALLATION DANS 2 RUE ST MALO A BREST	BA0292A-2023-OI2021	15 651,05	0,00	15
31/12/2023	INSTALLAT° DANS KIOSQUE A MUSIQUE PLACE WILSON	BA0329A-2023-OI2021	12 406,94	0,00	5
31/12/2023	INSTALLATIONS DANS LOCAUX ASSOC. A. FRANCE	BA0346B-2023-OI2021	10 405,66	0,00	5
31/12/2023	IMMEUBLE 4 RUE COLONEL FONTFERRIER LOCAUX ASSOCIAT	BA0375-2023-OI2021	3 612,24	0,00	5
31/12/2023	INSTALLATIONS DANS MAIRIE DE BELLEVUE	BA0379A-2023-OI2021	26 137,13	0,00	15
31/12/2023	INSTALLAT° DANS CUISINE CENTRALE VERN (PROG 1316)	BA0380-2023-OI2021	5 430,00	0,00	20
31/12/2023	INSTALLATIONS DANS MAIRIE DE ST-PIERRE (4-MOULINS)	BA0381-2023-OI2021	12 372,30	0,00	5
31/12/2023	INSTALLATION DANS MAIRIE DE LAMBEZELLEC	BA0382A-2023-OI2021	12 232,52	0,00	5
31/12/2023	INSTALLATION DANS POSTE DE LAMBEZELLEC	BA0382P-2023-OI2021	2 432,24	0,00	5
31/12/2023	INSTALLATIONS DANS MAISON DES SYNDICATS	BA0387A-2023-OI2021	12 406,83	0,00	5
31/12/2023	INSTALLATION DANS CENTRE AERE DE MENEZ-PAUL	BA0427A-2023-OI2021	15 581,66	0,00	15

VILLE DE BREST - BUDGET PRINCIPAL - CA - 2023

Modalités et date d'acquisition	Désignation du bien	N° d'inventaire	Valeur d'acquisition (coût historique)	Cumul des amortissements au 31/12/N	Durée d'amortissement en années (2)
31/12/2023	INSTALLATION DANS CRECHE LES LUCIOLES	BA0427D-2023-OI2021	1 021,37	0,00	5
31/12/2023	INSTALLATIONS DANS MAISON DES PARENTS- PORQUET	BA0429A-2023-OI2021	1 601,30	0,00	5
31/12/2023	INSTALLATION DANS EX G.S. DU VALY HIR	BA0432A-2023-OI2021	12 612,67	0,00	5
31/12/2023	INSTALLATION DANS EGLISE DU BOUGUEN (KERGOAT)	BA0484-2023-OI2021	28 571,46	0,00	15
31/12/2023	INSTALLATION DANS MAISON DE LA FONTAINE	BA0496-2023-OI2021	2 100,00	0,00	5
31/12/2023	INSTALLATION DANS EGLISE SAINT-JEAN	BA0487-2023-OI2021	1 080,00	0,00	5
31/12/2023	INSTALLATIONS DANS MAISON DU THEATRE- LE STELLA	BA0501-2023-OI2021	298,77	0,00	1
31/12/2023	INSTALLAT° DANS MAISON POUR TOUS DE PEN-AR-CREAC'H	BA0502A-2023-OI2021	435,25	0,00	1
31/12/2023	INSTALLATION DANS CENTRE SOCIAL PEN AR CREACH	BA0502B-2023-OI2021	26 464,35	0,00	15
31/12/2023	INSTALLATIONS DANS PATRONAGE LAIQUE DE RECOUVRANCE	BA0512-2023-OI2021	7 814,64	0,00	5
31/12/2023	INSTALLATIONS DANS SALLE VIGIER	BA0520-2023-OI2021	80 228,79	0,00	15
31/12/2023	INSTALLATIONS DANS CENTRE SOCIAL DE KERANGOFF	BA0522-2023-OI2021	14 417,57	0,00	5
31/12/2023	AMENAGEMENT DE 2 TERRAINS DE PADEL- TREORNOU	BA0560C-2023-OI2021	233 672,61	0,00	0
31/12/2023	INSTALLATIONS DANS GYMNASSE DU FORESTOU	BA0577-2023-OI2021	11 175,19	0,00	5
31/12/2023	TERRAIN SYNTHETIQUE FONTAINE MARGOT - KERANROUX	202399901612	117 695,85	0,00	15
31/12/2023	VESTIAIRES MODULAIRES FONTAINE MARGOT KERANROUX	BA0579-2023-OI2020	287 604,08	0,00	15
31/12/2023	INSTALLATIONS DANS STADE MENEZ-PAUL	BA0591-2023-OI2021	1 152,00	0,00	5
31/12/2023	INSTALLATIONS DANS STADE DU BERGOT	BA0599-2023-OI2021	8 826,58	0,00	5
31/12/2023	INSTALLATIONS COLOMBARIUM CIMETIERE ST MARC	BA0176-2023-OI2021	8 379,60	0,00	5
31/12/2023	INSTALLATIONS DANS SANITAIRE RUE JEAN BART	BA0835A-2023-OI2021	676,80	0,00	1
31/12/2023	INSTALLATIONS DANS LOCAL ELUS 21 RUE J MACE	BA1244A-2023-OI2021	1 324,51	0,00	5
31/12/2023	INSTALLATIONS DANS LE FOURNEAU AUX CAPUCINS	BA1283C-2023-OI2021	9 664,08	0,00	20
31/12/2023	INSTALLATIONS DANS MAISON DE L'INTERNATIONAL	BA1293A-2023-OI2021	5 459,58	0,00	5
31/12/2023	INSTALL DANS LOCAUX ASSOCIATIFS RUE DES 11 MARTYRS	BA1320A-2023-OI2021	21 707,54	0,00	15

(1) Selon les dispositions du code général des collectivités locales applicables à la collectivité.

(2) Si le bien acquis est amortissable, indiquer la durée d'amortissement.

IV – ANNEXES

B – ANNEXES PATRIMONIALES – VARIATION DU PATRIMOINE – SORTIES

IV

B12.2

ETAT DES SORTIES DES BIENS D'IMMOBILISATIONS (1)

Modalités et date de sortie (2)	Désignation du bien	Date d'entrée	Valeur d'acquisition (coût historique)	Durée amortissement en années	Cumul amortissements antérieurs à l'exercice	VNC le jour de la cession	Prix de cession	Plus ou moins values (3)	VNC au 31/12 de l'exercice pour les cessions partielles (4)
TOTAL GENERAL							1 413 702,51	-10 409 337,38	
Cessions à titre onéreux							1 413 702,51	88 727,76	
28/02/2023	TERRAINS VILLE DE BREST (RESERVES FONCIERES)	31/12/2003	806,00	0	0,00	806,00	806,00	0,00	3 875 106,45
28/02/2023	PARTICIPATION CAPITAL SPL BMA	25/10/2017	232 500,00	0	0,00	232 500,00	232 500,00	0,00	1 965 500,00
21/03/2023	FOURGON CITROEN JUMPER EF-466-CX	04/10/2016	21 519,75	10	15 063,86	6 455,89	9 500,00	3 044,11	0,00
28/03/2023	LOCAL Z.I. du VERN (pour SERVICE ESPACES VERTS)	03/04/2001	114 336,76	0	0,00	114 336,76	164 700,00	50 363,24	0,00
26/05/2023	RENAULT TWINGO CAMPUS 719 ACQ 29	19/10/2005	6 955,15	5	6 955,15	0,00	1 937,98	1 937,98	0,00
26/05/2023	SCOOTER PEUGEOT LUDIX N° J346 K	29/11/2005	1 392,16	5	1 392,16	0,00	430,57	430,57	0,00
26/05/2023	FOURGONNETTE RENAULT KANGOO - 322 ALH 29	06/02/2008	11 220,04	5	11 220,04	0,00	4 730,26	4 730,26	0,00
26/05/2023	FOURGONNETTE FIAT DOBLO CARGO - CJ-972-BY	01/02/2012	13 540,55	5	13 540,55	0,00	1 055,45	1 055,45	0,00
26/05/2023	SCOOTER YAMAHA NEOS DV-121-VX	10/09/2015	1 459,00	5	1 459,00	0,00	947,59	947,59	0,00
17/06/2023	G.S. LANGEVIN 45 RUE ALBERT THOMAS	01/09/1964	13 394,58	0	0,00	13 394,58	9 900,00	-3 494,58	2 345 426,28
17/06/2023	NETTOYEURS HAUTE PRESSION KRANZLE (3)	23/09/2004	918,93	5	918,93	0,00	13,10	13,10	0,00
17/06/2023	TONDEUSE HONDA	05/11/2010	1 782,00	5	1 782,00	0,00	13,10	13,10	0,00
17/06/2023	DEBROUSAILLEUSE STIHL FS240 (12)	15/12/2015	586,68	5	586,68	0,00	13,10	13,10	0,00
12/08/2023	PARTICIPATION CAPITAL SPL BMA	25/10/2017	1 000,00	0	0,00	1 000,00	1 000,00	0,00	1 965 500,00
18/08/2023	PARTICIPATION CAPITAL SPL BMA	25/10/2017	1 000,00	0	0,00	1 000,00	1 000,00	0,00	1 965 500,00
02/09/2023	TRACTEUR MASSEY-FERGUSON AVEC CHARGEUR 572 ZM 29	08/04/2003	48 497,80	10	48 497,80	0,00	11 879,57	11 879,57	0,00
02/09/2023	POTENCE MAGSI MONTE SUR TRACTEUR FERGUSON 572 ZM29	19/05/2015	1 227,60	5	1 227,60	0,00	0,00	0,00	0,00
01/12/2023	TERRAINS VILLE DE BREST (RESERVES FONCIERES)	31/12/2003	705,60	0	0,00	705,60	705,60	0,00	3 875 106,45
02/12/2023	VEHICULE CITROEN BERLINGO 3 CONFORT DX-449-FH	01/12/2015	26 041,74	5	26 041,74	0,00	1 000,00	1 000,00	0,00
09/12/2023	KANGOO EXPRESS - 9296 YN 29	20/04/2000	10 999,66	10	10 999,66	0,00	1 126,50	1 126,50	0,00
09/12/2023	RENAULT KANGOO EXPRESS 3278 ZZ 29	23/11/2004	10 674,05	5	10 674,05	0,00	2 104,90	2 104,90	0,00
09/12/2023	RENAULT TWINGO - 871 AFL 29	03/08/2006	7 289,12	5	7 289,12	0,00	3 966,70	3 966,70	0,00
09/12/2023	FOURGONNETTE RENAULT KANGOO EXPRESS - 511 ALK 29	06/02/2008	13 200,10	5	13 200,10	0,00	2 284,66	2 284,66	0,00
09/12/2023	POIDS-LOURD 15 TONNES IVECO - 311 AQY 29	10/04/2009	138 431,14	10	138 431,14	0,00	55 545,84	55 545,84	0,00
09/12/2023	TONDEUSES GRIN HM 37 F525 à F528 (4)	13/12/2016	1 346,00	5	1 346,00	0,00	55,34	55,34	0,00

Modalités et date de sortie (2)	Désignation du bien	Date d'entrée	Valeur d'acquisition (coût historique)	Durée amortissement en années	Cumul amortissements antérieurs à l'exercice	VNC le jour de la cession	Prix de cession	Plus ou moins values (3)	VNC au 31/12 de l'exercice pour les cessions partielles (4)
20/12/2023	EX G.S. NATTIER 6 RUE NATTIER (DEMOLI)	01/09/1977	360 010,57	0	0,00	360 010,57	408 160,00	48 149,43	865 521,29
22/12/2023	LOCAUX (EX G.S.) 22 RUE DE LA REPUBLIQUE	01/01/1960	101 237,20	0	0,00	101 237,20	101 237,20	0,00	0,00
22/12/2023	SALLE MARCEL CERDAN, RUE AMIRAL COURBET	01/01/1960	492 041,38	0	0,00	492 041,38	395 589,05	-96 452,33	0,00
31/12/2023	PLACE DE STATIONNEMENT RUE DU BERGOT	01/01/1997	1 486,77	0	0,00	1 486,77	1 500,00	13,23	0,00
Cessions à titre gratuit							0,00	0,00	
Mise à disposition							0,00	0,00	
Affectation							0,00	0,00	
Mises en concession ou affermage							0,00	0,00	
Mise à la réforme							0,00	0,00	
31/12/2023	STADE FRANCIS LE BLE A BREST - Progr.1495	15/03/2016	23 979,24	5	23 979,24	0,00	0,00	0,00	0,00
31/12/2023	ETUDE DIAGNOSTIC RADON DIVERSES ECOLES DE BREST	15/10/2016	4 680,00	5	4 680,00	0,00	0,00	0,00	0,00
31/12/2023	LA CAISSE A CLOUS BREST DIAGNOSTIC - Progr.1130	30/11/2016	1 446,00	5	1 446,00	0,00	0,00	0,00	0,00
31/12/2023	RELEVES DES DIVERS BATIMENTS COMMUNAUTAIRES	14/03/2017	9 237,60	5	9 237,60	0,00	0,00	0,00	0,00
31/12/2023	STAND DE TIR POLYGONE - Progr.1130	28/03/2017	4 308,00	5	4 308,00	0,00	0,00	0,00	0,00
31/12/2023	HOTEL DE VILLE DE BREST - Progr.1130	11/10/2017	1 800,00	5	1 800,00	0,00	0,00	0,00	0,00
31/12/2023	ETUDE CONSERVAT° RESTAURAT° OEUVRE "DATA HORIZON"	16/11/2017	555,00	5	555,00	0,00	0,00	0,00	0,00
31/12/2023	SCHEMA DIRECTEUR IMMOBILIER BATIMENTS COMMUNAUX	25/11/2017	111 171,00	5	111 171,00	0,00	0,00	0,00	0,00
31/12/2023	SUBVENT° LOGICIELS PARTAGES - BREST METROPOLE	29/12/2018	6 670,26	5	6 670,26	0,00	0,00	0,00	0,00
31/12/2023	SUBVENTION EQUIPEMENT - EESAB	05/05/2018	100 000,00	5	100 000,00	0,00	0,00	0,00	0,00
31/12/2023	CRECHE J. DE LA FONTAINE-MUTUELLES BRETAGNE FINIST	27/11/2018	3 550,00	5	3 550,00	0,00	0,00	0,00	0,00
31/12/2023	CRECHE ESTHER BICK - SCIC JEUX ENFANCE	29/11/2018	100 000,00	5	100 000,00	0,00	0,00	0,00	0,00
31/12/2023	MARCHE PARTENARIAT - GER GS AUBRAC - BMA SPL	17/05/2022	983,61	1	983,61	0,00	0,00	0,00	0,00
Divers							0,00	-10 498 065,14	
14/07/2023	ETUDE DIVERSES EQUIPEMENTS CULTURELS- Progr.955	22/06/2022	19 594,00	0	0,00	19 594,00	0,00	-19 594,00	7 478,86
14/10/2023	GROUPE SCOLAIRE KERISBIAN - Progr.1130	05/11/2016	2 160,00	0	0,00	2 160,00	0,00	-2 160,00	0,00
14/10/2023	RELOGEMENT TEMPORAIRE GS KERISBIAN - Progr.1498	17/12/2016	790 099,19	0	0,00	790 099,19	0,00	-790 099,19	0,00

VILLE DE BREST - BUDGET PRINCIPAL - CA - 2023

Modalités et date de sortie (2)	Désignation du bien	Date d'entrée	Valeur d'acquisition (coût historique)	Durée amortissement en années	Cumul amortissements antérieurs à l'exercice	VNC le jour de la cession	Prix de cession	Plus ou moins values (3)	VNC au 31/12 de l'exercice pour les cessions partielles (4)
14/10/2023	AUDIT ENERGETIQUE DIVERS BATIMENTS - Progr.1130	08/07/2017	6 912,00	0	0,00	6 912,00	0,00	-6 912,00	0,00
14/10/2023	ETUDE AMENAGT TERRAINS SYNTHETIQUE FONTAINE MARGOT	21/05/2019	1 209,88	0	0,00	1 209,88	0,00	-1 209,88	0,00
14/10/2023	ETUDES SANITAIRES PUBLICS P rogr.289	26/06/2019	17 464,80	0	0,00	17 464,80	0,00	-17 464,80	16 620,00
14/10/2023	ETUDES COMPLEXES SPORTIFS - Progr.615	29/01/2020	406,27	0	0,00	406,27	0,00	-406,27	26 556,00
14/10/2023	ETUDE DE FAISABILITE PLACE SANQUER BREST- Progr.95	06/08/2020	9 161,43	0	0,00	9 161,43	0,00	-9 161,43	0,00
14/10/2023	ETUDES DIVERSES SUR EDIFICES- Progr.205	21/08/2020	24 223,69	0	0,00	24 223,69	0,00	-24 223,69	236 096,68
14/10/2023	ETUDE MISE EN ACCESSIBILITE MAISON PEN AR CREACH	15/12/2020	31 534,84	0	0,00	31 534,84	0,00	-31 534,84	0,00
14/10/2023	ETUDE TOUR TANGUY Progr.955	12/12/2020	24 333,00	0	0,00	24 333,00	0,00	-24 333,00	6 180,00
14/10/2023	ETUDES COMPLEXES SPORTIFS - Progr.615	05/03/2021	4 158,05	0	0,00	4 158,05	0,00	-4 158,05	29 258,17
14/10/2023	TVX DIVERS BATIMENTS MUNICIPAUX - Progr.1130	26/03/2021	3 356,80	0	0,00	3 356,80	0,00	-3 356,80	26 188,44
14/10/2023	ETUDES SANITAIRES PUBLIC - Progr.289	11/02/2021	7 908,86	0	0,00	7 908,86	0,00	-7 908,86	0,00
14/10/2023	ETUDE LOCAL ASSO 77 RUE A .KERVERN	29/07/2021	526,50	0	0,00	526,50	0,00	-526,50	0,00
14/10/2023	ETUDES AMENAGEMENT HOTELE DE VILLE Progr.1513	21/12/2021	5 640,56	0	0,00	5 640,56	0,00	-5 640,56	0,00
14/10/2023	ETUDES COMPLEXES SPORTIFS - Progr.615	21/01/2022	54 796,51	0	0,00	54 796,51	0,00	-54 796,51	52 317,59
14/10/2023	ETUDES DES STATUES ST PIERRE ET ST PAUL	21/01/2022	1 440,00	0	0,00	1 440,00	0,00	-1 440,00	0,00
14/10/2023	DIAGNOSTIC AMIANTE DIVERS BATIMENTS MUNICIPAUX	22/01/2022	3 810,30	5	0,00	3 810,30	0,00	-3 810,30	65 760,97
14/10/2023	DIAGNOSTIC DIVERS LOCALS ASSOCIATIFS- Progr.1486	16/02/2022	17 721,53	0	0,00	17 721,53	0,00	-17 721,53	3 771,45
14/10/2023	TVX DIVERS BATIMENTS MUNICIPAUX - Progr.1130	22/03/2022	39 240,07	0	0,00	39 240,07	0,00	-39 240,07	0,00
14/10/2023	DEPLOIEMENT SANITAIRES PUBLICS - Progr.1553	07/05/2022	6 534,05	0	0,00	6 534,05	0,00	-6 534,05	4 800,00
14/10/2023	ETUDES LOCAUX A USAGES ASSOCIATIFS - Progr.252	13/05/2022	1 684,80	0	0,00	1 684,80	0,00	-1 684,80	0,00
14/10/2023	ETUDES MAISON THEATRE LE STELLA - Progr.955 HT	01/07/2022	15 100,00	0	0,00	15 100,00	0,00	-15 100,00	0,00
14/10/2023	DIAGNOSTIC DIVERS ECOLES BREST - Progr.73	19/07/2022	9 854,58	0	0,00	9 854,58	0,00	-9 854,58	23 990,30
14/10/2023	ETUDE TVX HOTEL DE VILLE DE BREST - Progr.165	09/12/2022	987,04	0	0,00	987,04	0,00	-987,04	405,61
15/12/2023	ETUDE LE FOURNEAU AUX CAPUCINS - Progr.1492 H.T	08/04/2022	170 246,22	0	0,00	170 246,22	0,00	-170 246,22	0,00
15/12/2023	ETUDE LE FOURNEAU AUX CAPUCINS - Progr.1492 H.T	04/07/2023	183 933,72	0	0,00	183 933,72	0,00	-183 933,72	0,00
31/12/2023	INVESTISSEMENT ECHECS BIBLIOTH. ETUDE	31/12/2001	19,97	1	19,97	0,00	0,00	0,00	0,00
31/12/2023	LOGICIEL QUESTIONDATA 6.0	17/08/2004	1 991,34	2	1 991,34	0,00	0,00	0,00	0,00

Modalités et date de sortie (2)	Désignation du bien	Date d'entrée	Valeur d'acquisition (coût historique)	Durée amortissement en années	Cumul amortissements antérieurs à l'exercice	VNC le jour de la cession	Prix de cession	Plus ou moins values (3)	VNC au 31/12 de l'exercice pour les cessions partielles (4)
31/12/2023	EQUIPEMENTS DE TELEPHONIE	07/12/2004	61 913,33	5	61 913,33	0,00	0,00	0,00	0,00
31/12/2023	TRACEUR HP DESIGNJET	08/12/2004	8 045,49	5	8 045,49	0,00	0,00	0,00	0,00
31/12/2023	EQUIPEMENT TELEPHONIQUE "MEDIA-GATEWAY"	14/12/2004	14 883,02	5	14 883,02	0,00	0,00	0,00	0,00
31/12/2023	LOGICIELS (LOT N°3 MARCHE 1043/2005)	22/03/2005	89 061,22	5	89 061,22	0,00	0,00	0,00	0,00
31/12/2023	IMPRIMANTES BROTHER (15)	23/08/2005	13 355,44	5	13 355,44	0,00	0,00	0,00	0,00
31/12/2023	SERVEURS D'INFRASTRUCTURE (13)	19/10/2005	47 179,63	5	47 179,63	0,00	0,00	0,00	0,00
31/12/2023	EQUIPEMENT POUR LE RESEAU DE TELECOMMUNICATION	09/12/2005	57 333,85	5	57 333,85	0,00	0,00	0,00	0,00
31/12/2023	PROJECTEUR EPSON	14/02/2006	1 096,13	5	1 096,13	0,00	0,00	0,00	0,00
31/12/2023	LICENCES FLASH (6)	25/01/2007	3 235,30	2	3 235,30	0,00	0,00	0,00	0,00
31/12/2023	LOGICIEL SHARE POINT PORTAL	06/02/2008	2 197,00	2	2 197,00	0,00	0,00	0,00	0,00
31/12/2023	VIDEO-PROJECTEUR INTERACTIF EPSON	15/12/2010	1 672,85	5	1 672,85	0,00	0,00	0,00	0,00
31/12/2023	CAMESCOPE CANON + ACCESSOIRES	17/12/2010	1 598,14	5	1 598,14	0,00	0,00	0,00	0,00
31/12/2023	ENSEMBLE VIDEOPROJECTEUR AVEC TABLETTE	14/12/2012	2 144,43	5	2 144,43	0,00	0,00	0,00	0,00
31/12/2023	EVOLUTION DU SYSTEME TELEPHONIQUE CENTRAL	19/02/2013	61 806,89	5	61 806,89	0,00	0,00	0,00	0,00
31/12/2023	ORDINATEURS PORTABLES HP, PROBOOK - Progr. 847 (6)	20/06/2013	6 460,98	5	6 460,98	0,00	0,00	0,00	0,00
31/12/2023	SERVEUR QUANTUM	26/06/2013	22 512,01	5	22 512,01	0,00	0,00	0,00	0,00
31/12/2023	TABLETTE TACTILE HP + ACCESSOIRES	26/06/2013	1 185,65	5	1 185,65	0,00	0,00	0,00	0,00
31/12/2023	ORDINATEURS HP + MONITEURS LCD - Progr. 847 (37)	20/09/2013	28 473,06	5	28 473,06	0,00	0,00	0,00	0,00
31/12/2023	SERVEUR HP, MODELE PROLIANT	27/09/2013	4 667,03	5	4 667,03	0,00	0,00	0,00	0,00
31/12/2023	ORDINATEURS HP, MODELE 6305 - Progr. 847 (51)	01/11/2013	28 391,33	5	28 391,33	0,00	0,00	0,00	0,00
31/12/2023	SERVEUR COMPLET AVEC CARTE MEMOIRE	24/09/2014	20 562,53	5	20 562,53	0,00	0,00	0,00	0,00
31/12/2023	BORNE DE POINTAGE CONCERTO (7)	26/09/2014	14 616,00	5	14 616,00	0,00	0,00	0,00	0,00
31/12/2023	BAIE DE STOCKAGE	18/11/2014	61 812,74	5	61 812,74	0,00	0,00	0,00	0,00
31/12/2023	VIDEOPROJECTEURS (3)	09/12/2014	2 178,00	5	2 178,00	0,00	0,00	0,00	0,00
31/12/2023	LICENCE DENY ALL	13/12/2016	14 973,04	2	14 973,04	0,00	0,00	0,00	0,00
31/12/2023	LICENCES DENY ALL	05/12/2017	35 216,04	5	35 216,04	0,00	0,00	0,00	0,00
31/12/2023	BIENS DE FAIBLE VALEUR - Progr.847	04/02/2021	210 999,87	1	210 999,87	0,00	0,00	0,00	0,00
31/12/2023	BIENS DE FAIBLE VALEUR - Progr.880	04/02/2021	10 164,30	1	10 164,30	0,00	0,00	0,00	0,00
31/12/2023	BIENS FAIBLE VALEUR - EXTINCTEURS	30/01/2021	9 684,66	1	9 684,66	0,00	0,00	0,00	0,00
31/12/2023	BIENS DE FAIBLE VALEUR - Progr.615	27/01/2021	23 029,78	1	23 029,78	0,00	0,00	0,00	0,00
31/12/2023	BIENS DE FAIBLE VALEUR - Progr.615	09/02/2021	2 296,56	1	2 296,56	0,00	0,00	0,00	0,00
31/12/2023	BIENS DE FAIBLE VALEUR - Progr 847	02/02/2021	198 128,15	1	198 128,15	0,00	0,00	0,00	0,00
31/12/2023	BIENS DE FAIBLE VALEUR - Progr.237	28/01/2021	36 468,53	1	36 468,53	0,00	0,00	0,00	0,00
31/12/2023	BIENS DE FAIBLE VALEUR - Progr.955	27/01/2021	2 165,14	1	2 165,14	0,00	0,00	0,00	0,00
31/12/2023	BIENS DE FAIBLE VALEUR - Progr.1124	28/01/2021	50 902,56	1	50 902,56	0,00	0,00	0,00	0,00
31/12/2023	BIENS DE FAIBLE VALEUR - Progr.1130	29/01/2021	1 070,52	1	1 070,52	0,00	0,00	0,00	0,00
31/12/2023	BIENS DE FAIBLE VALEUR - Progr.1218	29/01/2021	24 570,68	1	24 570,68	0,00	0,00	0,00	0,00
31/12/2023	BIENS DE FAIBLE VALEUR - Progr.255	29/01/2021	25 260,26	1	25 260,26	0,00	0,00	0,00	0,00

Modalités et date de sortie (2)	Désignation du bien	Date d'entrée	Valeur d'acquisition (coût historique)	Durée amortissement en années	Cumul amortissements antérieurs à l'exercice	VNC le jour de la cession	Prix de cession	Plus ou moins values (3)	VNC au 31/12 de l'exercice pour les cessions partielles (4)
31/12/2023	BIENS DE FAIBLE VALEUR - Progr.615	27/01/2021	55 090,64	1	55 090,64	0,00	0,00	0,00	0,00
31/12/2023	BIENS DE FAIBLE VALEUR - Progr.847	02/02/2021	3 081,92	1	3 081,92	0,00	0,00	0,00	0,00
31/12/2023	BIENS DE FAIBLE VALEUR - Progr.855	30/01/2021	13 936,19	1	13 936,19	0,00	0,00	0,00	0,00
31/12/2023	BIENS DE FAIBLE VALEUR - Progr.885	29/01/2021	1 128,45	1	1 128,45	0,00	0,00	0,00	0,00
31/12/2023	BIENS DE FAIBLE VALEUR - Progr.955	29/01/2021	6 261,80	1	6 261,80	0,00	0,00	0,00	0,00
31/12/2023	BIENS DE FAIBLE VALEUR - Progr.1218	29/01/2021	15 185,30	1	15 185,30	0,00	0,00	0,00	0,00
31/12/2023	BIENS DE FAIBLE VALEUR - Progr.1220	29/01/2021	75 049,86	1	75 049,86	0,00	0,00	0,00	0,00
31/12/2023	BIENS DE FAIBLE VALEUR - Progr.615	17/02/2021	9 197,58	1	9 197,58	0,00	0,00	0,00	0,00
31/12/2023	BIENS DE FAIBLE VALEUR - Progr.256	12/02/2021	96 545,19	1	96 545,19	0,00	0,00	0,00	0,00
31/12/2023	BIENS DE FAIBLE VALEUR - Progr.237	13/02/2021	17 014,33	1	17 014,33	0,00	0,00	0,00	0,00
31/12/2023	BIENS DE FAIBLE VALEUR - Progr.289	12/02/2021	2 865,85	1	2 865,85	0,00	0,00	0,00	0,00
31/12/2023	BIENS DE FAIBLE VALEUR - Progr.880	16/02/2021	51 667,23	1	51 667,23	0,00	0,00	0,00	0,00
31/12/2023	BIENS DE FAIBLE VALEUR - Progr.1124	12/02/2021	27 847,71	1	27 847,71	0,00	0,00	0,00	0,00
31/12/2023	BIENS DE FAIBLE VALEUR - Progr.1504	13/02/2021	4 433,43	1	4 433,43	0,00	0,00	0,00	0,00
31/12/2023	BIENS DE FAIBLE VALEUR - Progr.885	30/03/2021	4 801,50	1	4 801,50	0,00	0,00	0,00	0,00
31/12/2023	BIENS DE FAIBLE VALEUR - Progr.151	29/01/2021	4 359,91	1	4 359,91	0,00	0,00	0,00	0,00
31/12/2023	BIENS DE FAIBLE VALEUR - Progr.880	31/03/2021	155 626,80	1	155 626,80	0,00	0,00	0,00	0,00
31/12/2023	BIENS DE FAIBLE VALEUR - Progr.736	11/03/2021	15 952,86	1	15 952,86	0,00	0,00	0,00	0,00
31/12/2023	BIENS DE FAIBLE VALEUR - Progr.885	17/03/2021	2 033,73	1	2 033,73	0,00	0,00	0,00	0,00
31/12/2023	BIENS DE FAIBLE VALEUR - Progr.847	19/03/2021	31 137,20	1	31 137,20	0,00	0,00	0,00	0,00
31/12/2023	BIENS DE FAIBLE VALEUR - Progr.86	27/03/2021	11 380,08	1	11 380,08	0,00	0,00	0,00	0,00
31/12/2023	BIENS DE FAIBLE VALEUR - Progr.256	16/04/2021	6 702,21	1	6 702,21	0,00	0,00	0,00	0,00
31/12/2023	BIEN DE FAIBLE VALEUR - Progr.1130 H.T	18/03/2021	174,80	1	174,80	0,00	0,00	0,00	0,00
31/12/2023	BIENS DE FAIBLE VALEUR - Progr.1490	30/03/2021	270,00	1	270,00	0,00	0,00	0,00	0,00
31/12/2023	BIENS DE FAIBLE VALEUR - Progr.399	25/02/2021	399,00	1	399,00	0,00	0,00	0,00	0,00
31/12/2023	BIENS DE FAIBLE VALEUR - Progr.1124	04/05/2021	8 299,37	1	8 299,37	0,00	0,00	0,00	0,00
31/12/2023	BIENS DE FAIBLE VALEUR - Progr.1504	23/04/2021	1 439,52	1	1 439,52	0,00	0,00	0,00	0,00
31/12/2023	BIENS DE FAIBLE VALEUR - Progr.1124	28/04/2021	2 867,51	1	2 867,51	0,00	0,00	0,00	0,00
31/12/2023	BIENS DE FAIBLE VALEUR - Progr.80	27/04/2021	4 462,92	1	4 462,92	0,00	0,00	0,00	0,00
31/12/2023	BIENS DE FAIBLE VALEUR - Progr.73	26/05/2021	970,99	1	970,99	0,00	0,00	0,00	0,00
31/12/2023	BIENS DE FAIBLE VALEUR - Progr.736	05/06/2021	3 541,02	1	3 541,02	0,00	0,00	0,00	0,00
31/12/2023	BIENS DE FAIBLE VALEUR - Progr.940	23/06/2021	5 658,74	1	5 658,74	0,00	0,00	0,00	0,00
31/12/2023	TRAVAUX DANS HALLES ET MARCHES (PROG.60)	31/12/2021	16 328,60	0	0,00	16 328,60	0,00	-16 328,60	0,00
31/12/2023	ECOLE 1ER DEGRE : TRAVAUX DIVERS (PROG.73)	31/12/2021	1 351 968,19	0	0,00	1 351 968,19	0,00	-1 351 968,19	0,00
31/12/2023	ENTRETIEN AMENAGEMENT COURS D'ECOLE (PROG.75)	31/12/2021	247 383,06	0	0,00	247 383,06	0,00	-247 383,06	0,00
31/12/2023	MAIRIES DE QUARTIER (PROG.151)	31/12/2021	121 801,19	0	0,00	121 801,19	0,00	-121 801,19	0,00
31/12/2023	TVX HDV ET AUGUSTIN MORVAN (PROG.165)	31/12/2021	248 626,05	0	0,00	248 626,05	0,00	-248 626,05	0,00
31/12/2023	TVX SUR EDIFICES CULTUELS (PROG.205)	31/12/2021	108 495,68	0	0,00	108 495,68	0,00	-108 495,68	0,00
31/12/2023	ECOLE SUPERIEURE BEAUX-ARTS, TRVX (PROG.208)	31/12/2021	18 954,78	0	0,00	18 954,78	0,00	-18 954,78	0,00
31/12/2023	TVX D'OFFICE PERILS ET MAINTENANCE (PROG.289)	31/12/2021	16 966,10	0	0,00	16 966,10	0,00	-16 966,10	37 643,82

Modalités et date de sortie (2)	Désignation du bien	Date d'entrée	Valeur d'acquisition (coût historique)	Durée amortissement en années	Cumul amortissements antérieurs à l'exercice	VNC le jour de la cession	Prix de cession	Plus ou moins values (3)	VNC au 31/12 de l'exercice pour les cessions partielles (4)
31/12/2023	STADES ET GYM. MOBILIER MATERIEL (PROG.615)	31/12/2021	991 345,94	0	0,00	991 345,94	0,00	-991 345,94	0,00
31/12/2023	CIMETIERES : TRAVAUX ET ACQUISITIONS (PROG.885)	31/12/2021	126 942,20	0	0,00	126 942,20	0,00	-126 942,20	0,00
31/12/2023	AUTRES EQUIPEMENTS CULTURELS (PROG.955)	31/12/2021	130 301,03	0	0,00	130 301,03	0,00	-130 301,03	0,00
31/12/2023	ACQUISITION MATERIEL D'ANIMATION (PROG.1019)	31/12/2021	34 650,00	0	0,00	34 650,00	0,00	-34 650,00	0,00
31/12/2023	TVX ET MOBILIER DS BIBLIOTHEQUES (PROG.1124)	31/12/2021	17 882,42	0	0,00	17 882,42	0,00	-17 882,42	0,00
31/12/2023	TRVX ET MOB DS BATIMENTS COMMUNAUX (PROG.1130)	31/12/2021	841 202,05	0	0,00	841 202,05	0,00	-841 202,05	0,00
31/12/2023	HOTEL DE POLICE ST MARTIN (PROG.1130 - EN HT)	31/12/2021	891,24	0	0,00	891,24	0,00	-891,24	0,00
31/12/2023	TVX DANS CRECHES MUNICIPALES (PROG.1156)	31/12/2021	259 436,37	0	0,00	259 436,37	0,00	-259 436,37	0,00
31/12/2023	MEDIATHEQUE DES CAPUCINS (PROG.1354)	31/12/2021	53 056,02	0	0,00	53 056,02	0,00	-53 056,02	0,00
31/12/2023	GYMNASE FOCH (PROG.1386)	31/12/2021	276 456,83	0	0,00	276 456,83	0,00	-276 456,83	0,00
31/12/2023	ACCESSIBILITE DES BATIMENTS MUNICIPAUX (PROG.1443)	31/12/2021	33 985,92	0	0,00	33 985,92	0,00	-33 985,92	0,00
31/12/2023	CHAUFFAGE ET VENTILAT° BATIMTS MUNICIP (PROG.1471)	31/12/2021	638 291,56	0	0,00	638 291,56	0,00	-638 291,56	0,00
31/12/2023	EQUIPEMENTS SOCIO CULTURELS ET ASSOC (PROG.1486)	31/12/2021	742 574,75	0	0,00	742 574,75	0,00	-742 574,75	0,00
31/12/2023	TVX SUIVIS PAR DPL - AVANCES FORFAIT. (PROG.1491)	31/12/2021	59 400,00	0	0,00	59 400,00	0,00	-59 400,00	0,00
31/12/2023	OPTIMISAT° ENERGETIQUE BATIMENTS VDB (PROG.1497)	31/12/2021	562 005,13	0	0,00	562 005,13	0,00	-562 005,13	0,00
31/12/2023	RESTRUCTURATION RESTAURANTS SCOLAIRES (PROG.1499)	31/12/2021	3 888,56	0	0,00	3 888,56	0,00	-3 888,56	0,00
31/12/2023	REGROUPEMENT ECOLES LYON ET ALGESIRAS (PROG.1500)	31/12/2021	26 737,99	0	0,00	26 737,99	0,00	-26 737,99	0,00
31/12/2023	MAISON DES ASSOCIATIONS PEN AR CREAC'H (PROG.1504)	31/12/2021	7 060,80	0	0,00	7 060,80	0,00	-7 060,80	0,00
31/12/2023	ORB ATELIER ROUL'AGE (PROG.1505)	31/12/2021	107 531,17	0	0,00	107 531,17	0,00	-107 531,17	0,00
31/12/2023	RENFORCEMENT PROTECTION BATMENTS VDB (PROG.1507)	31/12/2021	345 834,37	0	0,00	345 834,37	0,00	-345 834,37	0,00
31/12/2023	ETABLISSEMENTS ACTION SOCIALE ET SANTE (PROG.1508)	31/12/2021	13 536,21	0	0,00	13 536,21	0,00	-13 536,21	0,00
31/12/2023	AMENAGEMENT HALL HOTEL DE VILLE (PROG.1513)	31/12/2021	2 585,17	0	0,00	2 585,17	0,00	-2 585,17	0,00
31/12/2023	INNOVATION ENERGETIQUE (PROG.1519)	31/12/2021	216 574,13	0	0,00	216 574,13	0,00	-216 574,13	0,00
31/12/2023	STADE FONTAINE MARGOT (PROG.1531)	31/12/2021	401 778,31	0	0,00	401 778,31	0,00	-401 778,31	0,00
31/12/2023	TRAVAUX STADE FRANCIS LE BLE-ARMORICAINE (PROG.80)	31/12/2021	248 144,45	0	0,00	248 144,45	0,00	-248 144,45	0,00

Modalités et date de sortie (2)	Désignation du bien	Date d'entrée	Valeur d'acquisition (coût historique)	Durée amortissement en années	Cumul amortissements antérieurs à l'exercice	VNC le jour de la cession	Prix de cession	Plus ou moins values (3)	VNC au 31/12 de l'exercice pour les cessions partielles (4)
31/12/2023	TRAVAUX CENTRES DE LOISIRS (PROG.237)	31/12/2021	15 581,66	0	0,00	15 581,66	0,00	-15 581,66	0,00
31/12/2023	MAISON DE L'INTERNATIONAL (PROG.1490)	31/12/2021	5 459,58	0	0,00	5 459,58	0,00	-5 459,58	0,00
31/12/2023	CIMETIERES : TRAVAUX ET ACQUISITIONS (PROG.885)	31/12/2021	63 008,91	0	0,00	63 008,91	0,00	-63 008,91	0,00
31/12/2023	TRAVAUX DANS LES STADES (progr. 615)	31/12/2021	14 294,45	0	0,00	14 294,45	0,00	-14 294,45	0,00
31/12/2023	RESTAURATION STATUE KOSA PAN (PROG.955)	28/01/2021	7 944,00	0	0,00	7 944,00	0,00	-7 944,00	0,00
31/12/2023	FOURN ET POSE DEFIBRILLATEURS (PROG.615)	20/02/2021	17 792,99	0	0,00	17 792,99	0,00	-17 792,99	0,00
31/12/2023	FABRICATION ECRAN PROTECTEUR RABATTABLE (PROG.955)	14/04/2021	534,17	0	0,00	534,17	0,00	-534,17	0,00
31/12/2023	BIENS DE FAIBLE VALEUR - Progr.1019	09/07/2021	14 330,97	1	14 330,97	0,00	0,00	0,00	0,00
31/12/2023	BIENS DE FAIBLE VALEUR - Progr.855	29/07/2021	189,62	1	189,62	0,00	0,00	0,00	0,00
31/12/2023	BIENS DE FAIBLE VALEUR - Progr.855	29/07/2021	27 291,73	1	27 291,73	0,00	0,00	0,00	0,00
31/12/2023	BIENS DE FAIBLE VALEUR - Progr.151	27/08/2021	276,28	1	276,28	0,00	0,00	0,00	0,00
31/12/2023	BIENS DE FAIBLE VALEUR - Progr.1486	28/08/2021	809,74	1	809,74	0,00	0,00	0,00	0,00
31/12/2023	BIENS DE FAIBLE VALEUR - Progr.1530	19/08/2021	2 325,70	1	2 325,70	0,00	0,00	0,00	0,00
31/12/2023	BIENS DE FAIBLE VALEUR - Progr1019	23/09/2021	2 849,28	1	2 849,28	0,00	0,00	0,00	0,00
31/12/2023	BIENS DE FAIBLE VALEUR - Progr.1501	19/10/2021	8 160,53	1	8 160,53	0,00	0,00	0,00	0,00
31/12/2023	BIENS DE FAIBLE VALEUR - Progr.86	23/11/2021	13 994,75	1	13 994,75	0,00	0,00	0,00	0,00
31/12/2023	BIENS DE FAIBLE VALEUR . Progr.151	29/10/2021	3 227,83	1	3 227,83	0,00	0,00	0,00	0,00
31/12/2023	BIEN DE FAIBLE VALEUR - Progr.1130	29/10/2021	3 980,98	1	3 980,98	0,00	0,00	0,00	0,00
31/12/2023	BIENS DE FAIBLE VALEUR - Progr.1355 H.T	06/11/2021	108,90	1	108,90	0,00	0,00	0,00	0,00
31/12/2023	BIENS DE FAIBLE VALEUR - Progr.1501	05/11/2021	6 755,72	1	6 755,72	0,00	0,00	0,00	0,00
31/12/2023	BIENS DE FAIBLE VALEUR - Progr.1124	07/12/2021	3 448,37	1	3 448,37	0,00	0,00	0,00	0,00
31/12/2023	BIENS DE FAIBLE VALEUR - Progr.1501	16/11/2021	2 859,60	1	2 859,60	0,00	0,00	0,00	0,00
31/12/2023	HALLES ST LOUIS (PROG.1506)	31/12/2021	67 252,16	0	0,00	67 252,16	0,00	-67 252,16	0,00
31/12/2023	CENTRE SPORTIF PETIT KERZU (PROG.1493)	31/12/2021	58 582,81	0	0,00	58 582,81	0,00	-58 582,81	0,00
31/12/2023	STADE LE BLE (PROG.1495)	31/12/2021	4 733,34	0	0,00	4 733,34	0,00	-4 733,34	0,00
31/12/2023	INVEST EN FAVEUR DE LA SANTE (PROG.1530)	31/12/2021	11 295,89	0	0,00	11 295,89	0,00	-11 295,89	0,00
31/12/2023	TERRAIN SYNTHETIQUE PROVENCE (PROG.1512)	31/12/2021	32 010,79	0	0,00	32 010,79	0,00	-32 010,79	0,00
31/12/2023	RECONSTRUCTION CRECHE EUROPE (PROG.1501)	31/12/2021	455 039,82	0	0,00	455 039,82	0,00	-455 039,82	0,00
31/12/2023	LE FOURNEAU AUX CAPUCINS (PROG.1492 - EN HT)	31/12/2021	9 664,08	0	0,00	9 664,08	0,00	-9 664,08	0,00
31/12/2023	CUISINE CENTRALE (PROG.1316 - EN HT)	31/12/2021	5 430,00	0	0,00	5 430,00	0,00	-5 430,00	0,00
31/12/2023	LE STELLA (PROG.955 - EN HT)	31/12/2021	298,77	0	0,00	298,77	0,00	-298,77	0,00
31/12/2023	RESTAURANT MUNICIPAL (PROG.165 EN HT)	31/12/2021	2 486,76	0	0,00	2 486,76	0,00	-2 486,76	0,00
31/12/2023	BIENS DE FAIBLE VALEUR - Progr.60	21/12/2021	704,18	1	704,18	0,00	0,00	0,00	0,00
31/12/2023	BIENS DE FAIBLE VALEUR - Progr.1218	03/12/2021	289,98	1	289,98	0,00	0,00	0,00	0,00

- (1) Selon les dispositions du code général des collectivités locales applicables à la collectivité.
- (2) Afficher une ligne par cession, qu'elle soit totale ou partielle.
- (3) Plus ou moins value = prix de cession - VNC (valeur nette comptable) le jour de la cession.
- (4) La VNC au 31/12 est différente de 0 s'il s'agit de cessions partielles.

IV – ANNEXES	IV
B – ANNEXES PATRIMONIALES – ETAT DES OPERATIONS LIEES AUX CESSIONS	B13

Pour mémoire		Crédits ouverts (BP + DM)
Chapitre 024	Produits des cessions d'immobilisations	640 000,00

Produit des cessions		Réalizations
Compte 775	Produits des cessions d'immobilisations	1 413 702,51
Compte 675	Valeurs comptables des immobilisations cédées	1 324 974,75

IV – ANNEXES	IV
C – ANNEXES BUDGETAIRES – EQUILIBRE BUDGETAIRE – DEPENSES	C1.1

DEPENSES A COUVRIR PAR DES RESSOURCES PROPRES

Art. (1)	Libellé (1)	Crédits de l'exercice (BP + BS + DM + RAR N-1)	Réalizations
DEPENSES TOTALES A COUVRIR PAR DES RESSOURCES PROPRES = A + B		4 432 618,16	I 3 804 170,90
16 Emprunts et dettes assimilées (A)		4 282 618,16	3 727 789,80
1631	Emprunts obligataires	0,00	0,00
1641	Emprunts en euros	2 788 240,00	2 772 119,80
1643	Emprunts en devises	0,00	0,00
16441	Opérations afférentes à l'emprunt	1 494 378,16	955 670,00
1671	Avances consolidées du Trésor	0,00	0,00
1672	Emprunts sur comptes spéciaux du Trésor	0,00	0,00
1678	Autres emprunts et dettes	0,00	0,00
1681	Autres emprunts	0,00	0,00
1682	Bons à moyen terme négociables	0,00	0,00
1687	Autres dettes	0,00	0,00
Dépenses et transferts à déduire des ressources propres (B)		150 000,00	76 381,10
10...	<i>Reprise de dotations, fonds divers et réserves</i>		
10...	Reversement de dotations, fonds divers et réserves		
139	<i>Subv. invest. transférées cpte résultat</i>	150 000,00	76 381,10

	Op. de l'exercice I	Restes à réaliser en dépenses au 31/12	Solde d'exécution D001 de l'exercice précédent (N-1)	TOTAL II
Dépenses à couvrir par des ressources propres	3 804 170,90	0,00	7 109 743,19	10 913 914,09

(1) Détailler les chapitres budgétaires par article conformément au plan de comptes.

IV – ANNEXES	IV
C – ANNEXES BUDGETAIRES – EQUILIBRE BUDGETAIRE – RECETTES	C1.2

RESSOURCES PROPRES

Art. (1)	Libellé (1)	Crédits de l'exercice (BP + BS + DM + RAR N-1)	Réalizations
RECETTES (RESSOURCES PROPRES) = a + b		20 720 623,92	III 10 098 385,01
Ressources propres externes de l'année (a)		3 076 575,00	3 074 190,95
10221	TLE	0,00	0,00
10222	FCTVA	2 953 900,00	2 953 900,75
10226	Taxe d'aménagement (2)	60 000,00	57 615,85
10228	Autres fonds d'investissement	0,00	0,00
13146	Attributions compensation investissement	0,00	0,00
13156	Attributions compensation investissement	0,00	0,00
13246	Attributions compensation investissement	0,00	0,00
13256	Attributions compensation investissement	0,00	0,00
138	Autres subventions invest. non transf.	62 675,00	62 674,35
26...	Participations et créances rattachées		
27...	Autres immobilisations financières		
Ressources propres internes de l'année (b) (3)		17 644 048,92	7 024 194,06
15...	<i>Provisions pour risques et charges</i>		
169	<i>Primes de remboursement des obligations</i>	0,00	0,00
26...	<i>Participations et créances rattachées</i>		
261	<i>Titres de participation</i>	0,00	234 500,00
27...	<i>Autres immobilisations financières</i>		
28...	<i>Amortissement des immobilisations</i>		
28031	<i>Frais d'études</i>	65 000,00	73 875,58
28041511	<i>Subv. Grpt : Bien mobilier, matériel</i>	10 000,00	1 334,06
280415321	<i>CCAS : Bien mobilier, matériel</i>	80 000,00	71 600,00
280415322	<i>CCAS : Bâtiments, installations</i>	40 000,00	76 216,27
28041581	<i>Autres grpts-Biens mob., mat. et études</i>	330 000,00	408 625,32
28041582	<i>Autres grpts - Bâtiments et installat°</i>	500 000,00	409 434,90
2804182	<i>Autres org pub - Bât. et installations</i>	3 000,00	1 916,67
280421	<i>Privé - Biens mob., matériel et études</i>	200 000,00	251 297,28
280422	<i>Privé - Bâtiments et installations</i>	200 000,00	123 253,49
280432	<i>Subv. Scol : Bâtiments, installations</i>	1 000,00	1 984,22
2804412	<i>Sub nat org pub - Bât. et installations</i>	50 000,00	40 803,45
2804422	<i>Sub nat privé - Bât. et installations</i>	20 000,00	14 665,24
28046	<i>Attributions compensation investissement</i>	0,00	41 054,80
2805	<i>Licences, logiciels, droits similaires</i>	500 000,00	376 787,96
28088	<i>Autres immobilisations incorporelles</i>	2 000,00	0,00

Art. (1)	Libellé (1)	Crédits de l'exercice (BP + BS + DM + RAR N-1)	Réalisations
28121	Plantations d'arbres et d'arbustes	20 000,00	25 891,38
281321	Immeubles de rapport	500 000,00	416 570,21
281351	Bâtiments publics	1 200 000,00	1 566 537,60
281568	Autre matériel, outillage incendie	20 000,00	9 828,29
28158	Autres inst.,matériel,outil. techniques	500 000,00	457 179,64
2816	Biens histo. et cult. - dépenses amorti.	8 000,00	23 394,94
28181	Installations générales, aménagt divers	50 000,00	44 665,14
281828	Autres matériels de transport	350 000,00	258 073,99
281831	Matériel informatique scolaire	250 000,00	98 156,85
281838	Autre matériel informatique	800 000,00	447 931,94
281841	Matériel de bureau et mobilier scolaire	250 000,00	109 392,57
281848	Autres matériels de bureau et mobiliers	600 000,00	485 908,85
28185	Matériel de téléphonie	51 000,00	44 045,02
28188	Autres immo. corporelles	1 400 000,00	871 198,68
29...	Dépréciations des immobilisations		
31...	Matières premières (et fournitures) (4)		
33...	En-cours de production de biens (4)		
35...	Stocks de produits (4)		
39...	Dépréciation des stocks et en-cours		
481...	Charges à rép. sur plusieurs exercices		
49...	Dépréciation des comptes de tiers		
4912	Dépréciation des comptes de redevables	38 069,72	38 069,72
59...	Dépréciation des comptes financiers		
024	Produits des cessions d'immobilisations	640 000,00	0,00
021	Virement de la section de fonctionnement	8 965 979,20	0,00

	Opérations de l'exercice III	Restes à réaliser en recettes au 31/12	Solde d'exécution R001 de l'exercice précédent	Affectation R1068 de l'exercice précédent	TOTAL IV
Total ressources propres disponibles	10 098 385,01	0,00	0,00	15 646 540,43	25 744 925,44

	Montant
Dépenses à couvrir par des ressources propres	II 10 913 914,09
Ressources propres disponibles	IV 25 744 925,44
Solde	V = IV - II (5) 14 831 011,35

(1) Les comptes 15, 169, 26, 27, 28, 29, 39, 481, 49 et 59 sont à détailler conformément au plan de comptes.

(2) Le compte 10226 peut être utilisé uniquement par les communes et les établissements publics à fiscalité propre.

VILLE DE BREST - BUDGET PRINCIPAL - CA - 2023

(3) Les comptes 15, 29, 39, 49 et 59 sont présentés uniquement si la collectivité applique le régime des provisions budgétaires.

(4) Les comptes 31, 33 et 35 ne peuvent être utilisés que pour les budgets utilisant la comptabilité de stock. Par conséquent, seuls les budgets retraçant les dépenses et les recettes d'un lotissement ou d'une ZAC peuvent utiliser les comptes susmentionnés.

(5) Indiquer le signe algébrique.

IV – ANNEXES	IV
C – ANNEXES BUDGETAIRES – AUTORISATIONS DE PROGRAMME	C2.1

SITUATION DES AUTORISATIONS DE PROGRAMME ET CREDITS DE PAIEMENT

AUTORISATION DE PROGRAMME *		Chapitre (s)	Stocks AP votées disponibles à l'affectation (exercices antérieurs)	AP votées dans l'année	AP affectées non couvertes par des CP réalisés au 01/01/N (1)	Flux d'AP affectées dans l'année (2)	AP affectées annulées (3)	Stock d'AP affectées restant à financer (4) = (1) + (2) - (3)	CP mandatés au budget de l'année N (5)	AP affectées non couvertes par des CP mandatés au 31/12/N (6) = (4) - (5)
Numéro	Libellé									
2022 - AP22-010VB	BUDGET PARTICIPATIF	20, 204, 21, 23	0,00	-47 550,00	2 213 950,00	842 449,80	889 999,00	2 166 400,80	347 024,87	1 819 375,93
2022 - AP22-009VB	CADRE DE VIE ET SERVICES URBAINS	20, 204, 21, 23, 27, 45411	0,00	2 026 491,83	17 949 864,53	2 107 982,40	81 490,57	19 976 356,36	4 205 476,64	15 770 879,72
2022 - AP22-004VB	EQUIPEMENTS CULTURELS	20, 204, 21, 23	0,00	-3 773 885,16	8 132 235,52	62 110,36	3 835 995,52	4 358 350,36	864 823,76	3 493 526,60
2022 - AP22-002VB	EQUIPEMENTS EDUCATIFS	20, 204, 21, 23	0,00	6 380 062,33	20 890 132,06	6 565 662,13	185 599,80	27 270 194,39	3 687 952,24	23 582 242,15
2022 - AP22-005VB	EQUIPEMENTS MIS A DISPOSITION DES ASSOCIATIONS	20, 21, 23	0,00	923 513,31	4 001 804,85	1 033 513,31	110 000,00	4 925 318,16	2 475 816,00	2 449 502,16
2022 - AP22-001VB	EQUIPEMENTS SPORTIFS MUNICIPAUX	20, 204, 21, 23	0,00	-1 936 583,03	17 017 137,17	882 738,09	2 819 321,12	15 080 554,14	2 273 016,97	12 807 537,17
2019 - AP19-003VB	LE FOURNEAU AUX CAPUCINS	20, 21, 23	0,00	4 315 022,84	8 266 697,35	4 325 022,84	10 000,00	12 581 720,19	2 689 157,76	9 892 562,43
2022 - AP22-007VB	MOYENS GENERAUX	20, 204, 21, 23, 26	0,00	438 499,92	15 826 383,24	574 563,61	136 063,69	16 264 883,16	3 699 479,00	12 565 404,16
2022 - AP22-003VB	PETITE ENFANCE	20, 204, 21, 23	0,00	-3 739 870,58	3 739 870,58	0,00	3 739 870,58	0,00	0,00	0,00
2019 - AP19-002VB	RECONSTRUCTION DE LA CRECHE DE L'EUROPE AU NORD DU QUARTIER	21, 23	0,00	0,00	161 216,32	5 000,00	5 000,00	161 216,32	18 375,75	142 840,57
2022 - AP22-006VB	RENOUVELLEMENT URBAIN	20, 23	0,00	-2 037 000,00	12 493 000,00	3 045 000,00	5 082 000,00	10 456 000,00	16 695,00	10 439 305,00
2022 - AP22-008VB	SANTE ET ACTION SOCIALE	20, 204, 21, 23, 27	0,00	1 042 790,62	7 465 214,01	1 042 790,62	0,00	8 508 004,63	1 505 921,71	7 002 082,92
TOTAL			0,00	3 591 492,08	118 157 505,63	20 486 833,16	16 895 340,28	121 748 998,51	21 783 739,70	99 965 258,81

* Le détail par programme n'est à renseigner qu'à compter des AP votées en 2005.

(1) Il s'agit des AP affectées antérieurement à l'exercice N et non encore entièrement couvertes par les CP des années antérieures.

(2) Il s'agit des AP votées avant ou pendant l'exercice N et affectées pendant celui-ci.

(6) Il s'agit des AP non encore intégralement couvertes à la fin de l'exercice N.

	N-3	N-2	N-1	N
Ratio de couverture des AP affectées (6) / (5)	0,00	0,00	5,72	4,59

IV – ANNEXES	IV
D – AUTRES ELEMENTS D'INFORMATION – LISTE DES SERVICES ASSUJETTIS A LA TVA ET NON ERIGES EN BUDGET ANNEXE	D1.1

LISTE DES SERVICES ASSUJETTIS A LA TVA ET NON ERIGES EN BUDGET ANNEXE

Catégorie de services	Intitulé / objet du service	Date de création	Date de délibération	Nature de l'activité (SPIC/SPA)
SERVICE NON ERIGE EN BUDGET ANNEXE	RESTAURANT MUNICIPAL	01/01/1994	01/01/1994	REGIE
SERVICE NON ERIGE EN BUDGET ANNEXE	CIMETIERES	01/01/1994	01/01/1994	REGIE
SERVICE NON ERIGE EN BUDGET ANNEXE	POSTE DE POLICE DE SAINT-MARTIN	01/01/2000	01/01/2000	LOCATION COMMERCIALE
SERVICE NON ERIGE EN BUDGET ANNEXE	MAC ORLAN	01/01/2000	01/01/2000	REGIE
SERVICE NON ERIGE EN BUDGET ANNEXE	REDEVANCE OCCUPATION DOMAINE PUBLIC CUISINE CENTRALE	01/01/2006	01/01/2006	REDEVANCE
SERVICE NON ERIGE EN BUDGET ANNEXE	LOCATION DE LOCAUX DU BAT PUBLIC SOCIO ADMINISTRATIF SAINT-PIERRE	01/01/2006	01/01/2006	LOCATION COMMERCIALE
SERVICE NON ERIGE EN BUDGET ANNEXE	THEATRE LE STELLA	01/01/2012	01/01/2012	LOCATION
SERVICE NON ERIGE EN BUDGET ANNEXE	VENTE ENERGIE ELECTRIQUE ISSUE DE PANNEAUX PHOTOVOLTAIQUES	01/01/2013	01/01/2013	VENTE
SERVICE NON ERIGE EN BUDGET ANNEXE	ACQUISITIONS DE BIENS INTRACOMMUNAUTAIRES	01/01/2013	01/01/2013	ACHATS
SERVICE NON ERIGE EN BUDGET ANNEXE	VENTE DE TERRAINS CONSTRUCTIBLES	01/01/2020	01/01/2020	VENTE
SERVICE NON ERIGE EN BUDGET ANNEXE	LOCATION DE LOCAUX AUX ATELIERS DES CAPUCINS POUR LE CNAREP - LE FOURNEAU	01/01/2021	01/01/2021	LOCATION
SERVICE NON ERIGE EN BUDGET ANNEXE	PARTENARIAT ET PRESTATIONS DE SERVICES	01/10/2023	01/10/2023	PRESTATIONS DE SERVICES

IV – ANNEXES	IV
D – AUTRES ELEMENTS D'INFORMATION – SERVICES ASSUJETTIS A LA TVA – VUE D'ENSEMBLE	D1.2.1

01- OPER 1 - CIMETIERES (1)

		INVESTISSEMENT		
MANDATS EMIS		TITRES EMIS		
10	Dotations, fonds divers et réserves	0,00	10 Dotations, fonds divers et réserves	0,00
13	Subventions d'investissement	0,00	13 Subventions d'investissement	0,00
16	Emprunts et dettes assimilées	0,00	16 Emprunts et dettes assimilées	0,00
20	Immobilisations incorporelles (sauf 204) (hors opération)	0,00	20 Immobilisations incorporelles (sauf 204)	0,00
204	Subventions d'équipement versées (hors opération)	0,00	204 Subventions d'équipement versées	0,00
21	Immobilisations corporelles (hors opération)	0,00	21 Immobilisations corporelles	0,00
22	Immobilisations reçues en affectation (hors opération)	0,00	22 Immobilisations reçues en affectation	0,00
23	Immobilisations en cours (sauf 2324) (hors opération)	0,00	23 Immobilisations en cours (sauf 2324)	0,00
26	Participations et créances rattachées	0,00	26 Participations et créances rattachées	0,00
27	Autres immobilisations financières	0,00	27 Autres immobilisations financières	0,00
	Total des opérations d'équipement	0,00		
45	Travaux pour le compte de tiers	0,00	45 Participations des tiers aux travaux faits pour leur compte	0,00
	Total dépenses réelles et mixtes	0,00	Total recettes réelles et mixtes	0,00
040	Opérations ordre transf. entre sections	0,00	040 Opérations ordre transf. entre sections	0,00
041	Opérations patrimoniales	0,00	041 Opérations patrimoniales	0,00
	Total dépenses d'ordre	0,00	Total recettes d'ordre	0,00
	TOTAL DES DEPENSES D'INVESTISSEMENT	0,00	TOTAL DES RECETTES D'INVESTISSEMENT	0,00

(1) Compléter par le nom du service assujetti à la TVA.

(1)

IV – ANNEXES	IV
D – AUTRES ELEMENTS D'INFORMATION – SERVICES ASSUJETTIS A LA TVA – VUE D'ENSEMBLE	D1.2.1

01- OPER 1 - CIMETIERES (1)

FONCTIONNEMENT				
MANDATS EMIS		TITRES EMIS		
011	Charges à caractère général	0,00	70 Prod. services, domaine, ventes diverses	482,50
012	Charges de personnel et frais assimilés	0,00	73 Impôts et taxes (sauf 731)	0,00
65	Autres charges de gestion courante (sauf 6586)	0,00	731 Fiscalité locale	0,00
			74 Dotations et participations	0,00
			75 Autres produits de gestion courante	0,00
014	Atténuations de produits	0,00	013 Atténuations de charges	0,00
66	Charges financières	0,00	76 Produits financiers	0,00
67	Charges spécifiques	25,00	77 Produits spécifiques	0,00
68	Dotations aux provisions, dépréciations	0,00	78 Reprises amort., dépréciations, prov.	0,00
Total dépenses réelles et mixtes		25,00	Total recettes réelles et mixtes	482,50
042	Opérations ordre transf. entre sections	0,00	042 Opérations ordre transf. entre sections	0,00
043	Opérations ordre intérieur de la section	0,00	043 Opérations ordre intérieur de la section	0,00
Total dépenses d'ordre		0,00	Total recettes d'ordre	0,00
TOTAL DES DEPENSES DE FONCTIONNEMENT		25,00	TOTAL DES RECETTES DE FONCTIONNEMENT	482,50
TOTAL DES DEPENSES DE L'EXERCICE		25,00	TOTAL DES RECETTES DE L'EXERCICE	482,50

(1) Compléter par le nom du service assujetti à la TVA.

IV – ANNEXES	IV
D – AUTRES ELEMENTS D'INFORMATION – SERVICES ASSUJETTIS A LA TVA – VUE D'ENSEMBLE	D1.2.1

01- OPER 11 - VENTE ENERGIE ELECTRIQUE PANNEAUX PHOTOVOLTAIQUES (1)

INVESTISSEMENT					
MANDATS EMIS		TITRES EMIS			
10	Dotations, fonds divers et réserves	0,00	10	Dotations, fonds divers et réserves	0,00
13	Subventions d'investissement	0,00	13	Subventions d'investissement	0,00
16	Emprunts et dettes assimilées	0,00	16	Emprunts et dettes assimilées	0,00
20	Immobilisations incorporelles (sauf 204) (hors opération)	0,00	20	Immobilisations incorporelles (sauf 204)	0,00
204	Subventions d'équipement versées (hors opération)	0,00	204	Subventions d'équipement versées	0,00
21	Immobilisations corporelles (hors opération)	0,00	21	Immobilisations corporelles	0,00
22	Immobilisations reçues en affectation (hors opération)	0,00	22	Immobilisations reçues en affectation	0,00
23	Immobilisations en cours (sauf 2324) (hors opération)	0,00	23	Immobilisations en cours (sauf 2324)	0,00
26	Participations et créances rattachées	0,00	26	Participations et créances rattachées	0,00
27	Autres immobilisations financières	0,00	27	Autres immobilisations financières	0,00
	Total des opérations d'équipement	0,00			
45	Travaux pour le compte de tiers	0,00	45	Participations des tiers aux travaux faits pour leur compte	0,00
	Total dépenses réelles et mixtes	0,00		Total recettes réelles et mixtes	0,00
040	Opérations ordre transf. entre sections	0,00	040	Opérations ordre transf. entre sections	0,00
041	Opérations patrimoniales	0,00	041	Opérations patrimoniales	0,00
	Total dépenses d'ordre	0,00		Total recettes d'ordre	0,00
	TOTAL DES DEPENSES D'INVESTISSEMENT	0,00		TOTAL DES RECETTES D'INVESTISSEMENT	0,00

(1) Compléter par le nom du service assujetti à la TVA.

(1)

IV – ANNEXES	IV
D – AUTRES ELEMENTS D'INFORMATION – SERVICES ASSUJETTIS A LA TVA – VUE D'ENSEMBLE	D1.2.1

01- OPER 11 - VENTE ENERGIE ELECTRIQUE PANNEAUX PHOTOVOLTAIQUES (1)

		FONCTIONNEMENT			
MANDATS EMIS				TITRES EMIS	
011	Charges à caractère général	2 812,36	70	Prod. services, domaine, ventes diverses	10 000,00
012	Charges de personnel et frais assimilés	0,00	73	Impôts et taxes (sauf 731)	0,00
65	Autres charges de gestion courante (sauf 6586)	0,00	731	Fiscalité locale	0,00
			74	Dotations et participations	0,00
			75	Autres produits de gestion courante	0,00
014	Atténuations de produits	0,00	013	Atténuations de charges	0,00
66	Charges financières	0,00	76	Produits financiers	0,00
67	Charges spécifiques	0,00	77	Produits spécifiques	0,00
68	Dotations aux provisions, dépréciations	0,00	78	Reprises amort., dépréciations, prov.	0,00
Total dépenses réelles et mixtes		2 812,36	Total recettes réelles et mixtes		10 000,00
042	Opérations ordre transf. entre sections	0,00	042	Opérations ordre transf. entre sections	0,00
043	Opérations ordre intérieur de la section	0,00	043	Opérations ordre intérieur de la section	0,00
Total dépenses d'ordre		0,00	Total recettes d'ordre		0,00
TOTAL DES DEPENSES DE FONCTIONNEMENT		2 812,36	TOTAL DES RECETTES DE FONCTIONNEMENT		10 000,00
TOTAL DES DEPENSES DE L'EXERCICE		2 812,36	TOTAL DES RECETTES DE L'EXERCICE		10 000,00

(1) Compléter par le nom du service assujetti à la TVA.

IV – ANNEXES	IV
D – AUTRES ELEMENTS D'INFORMATION – SERVICES ASSUJETTIS A LA TVA – VUE D'ENSEMBLE	D1.2.1

01- OPER 14 - LOCATION DE LOCAUX AUX CAPUCINS - LE FOURNEAU (1)

INVESTISSEMENT					
MANDATS EMIS		TITRES EMIS			
10	Dotations, fonds divers et réserves	0,00	10	Dotations, fonds divers et réserves	0,00
13	Subventions d'investissement	0,00	13	Subventions d'investissement	0,00
16	Emprunts et dettes assimilées	0,00	16	Emprunts et dettes assimilées	0,00
20	Immobilisations incorporelles (sauf 204) (hors opération)	337 408,64	20	Immobilisations incorporelles (sauf 204)	0,00
204	Subventions d'équipement versées (hors opération)	0,00	204	Subventions d'équipement versées	0,00
21	Immobilisations corporelles (hors opération)	0,00	21	Immobilisations corporelles	0,00
22	Immobilisations reçues en affectation (hors opération)	0,00	22	Immobilisations reçues en affectation	0,00
23	Immobilisations en cours (sauf 2324) (hors opération)	2 351 749,12	23	Immobilisations en cours (sauf 2324)	0,00
26	Participations et créances rattachées	0,00	26	Participations et créances rattachées	0,00
27	Autres immobilisations financières	0,00	27	Autres immobilisations financières	0,00
	Total des opérations d'équipement	0,00			
45	Travaux pour le compte de tiers	0,00	45	Participations des tiers aux travaux faits pour leur compte	0,00
Total dépenses réelles et mixtes		2 689 157,76	Total recettes réelles et mixtes		0,00
040	Opérations ordre transf. entre sections	0,00	040	Opérations ordre transf. entre sections	0,00
041	Opérations patrimoniales	0,00	041	Opérations patrimoniales	0,00
Total dépenses d'ordre		0,00	Total recettes d'ordre		0,00
TOTAL DES DEPENSES D'INVESTISSEMENT		2 689 157,76	TOTAL DES RECETTES D'INVESTISSEMENT		0,00

(1) Compléter par le nom du service assujetti à la TVA.

(1)

IV – ANNEXES	IV
D – AUTRES ELEMENTS D'INFORMATION – SERVICES ASSUJETTIS A LA TVA – VUE D'ENSEMBLE	D1.2.1

01- OPER 14 - LOCATION DE LOCAUX AUX CAPUCINS - LE FOURNEAU (1)

FONCTIONNEMENT				
MANDATS EMIS		TITRES EMIS		
011	Charges à caractère général	0,00	70 Prod. services, domaine, ventes diverses	0,00
012	Charges de personnel et frais assimilés	0,00	73 Impôts et taxes (sauf 731)	0,00
65	Autres charges de gestion courante (sauf 6586)	0,00	731 Fiscalité locale	0,00
			74 Dotations et participations	0,00
			75 Autres produits de gestion courante	0,00
014	Atténuations de produits	0,00	013 Atténuations de charges	0,00
66	Charges financières	0,00	76 Produits financiers	0,00
67	Charges spécifiques	0,00	77 Produits spécifiques	0,00
68	Dotations aux provisions, dépréciations	0,00	78 Reprises amort., dépréciations, prov.	0,00
Total dépenses réelles et mixtes		0,00	Total recettes réelles et mixtes	0,00
042	Opérations ordre transf. entre sections	0,00	042 Opérations ordre transf. entre sections	0,00
043	Opérations ordre intérieur de la section	0,00	043 Opérations ordre intérieur de la section	0,00
Total dépenses d'ordre		0,00	Total recettes d'ordre	0,00
TOTAL DES DEPENSES DE FONCTIONNEMENT		0,00	TOTAL DES RECETTES DE FONCTIONNEMENT	0,00
TOTAL DES DEPENSES DE L'EXERCICE		2 689 157,76	TOTAL DES RECETTES DE L'EXERCICE	0,00

(1) Compléter par le nom du service assujetti à la TVA.

IV – ANNEXES	IV
D – AUTRES ELEMENTS D'INFORMATION – SERVICES ASSUJETTIS A LA TVA – VUE D'ENSEMBLE	D1.2.1

01- OPER 15 - PARTENARIAT ET PRESTATIONS DE SERVICE (1)

INVESTISSEMENT					
MANDATS EMIS		TITRES EMIS			
10	Dotations, fonds divers et réserves	0,00	10	Dotations, fonds divers et réserves	0,00
13	Subventions d'investissement	0,00	13	Subventions d'investissement	0,00
16	Emprunts et dettes assimilées	0,00	16	Emprunts et dettes assimilées	0,00
20	Immobilisations incorporelles (sauf 204) (hors opération)	0,00	20	Immobilisations incorporelles (sauf 204)	0,00
204	Subventions d'équipement versées (hors opération)	0,00	204	Subventions d'équipement versées	0,00
21	Immobilisations corporelles (hors opération)	0,00	21	Immobilisations corporelles	0,00
22	Immobilisations reçues en affectation (hors opération)	0,00	22	Immobilisations reçues en affectation	0,00
23	Immobilisations en cours (sauf 2324) (hors opération)	0,00	23	Immobilisations en cours (sauf 2324)	0,00
26	Participations et créances rattachées	0,00	26	Participations et créances rattachées	0,00
27	Autres immobilisations financières	0,00	27	Autres immobilisations financières	0,00
	Total des opérations d'équipement	0,00			
45	Travaux pour le compte de tiers	0,00	45	Participations des tiers aux travaux faits pour leur compte	0,00
	Total dépenses réelles et mixtes	0,00		Total recettes réelles et mixtes	0,00
040	Opérations ordre transf. entre sections	0,00	040	Opérations ordre transf. entre sections	0,00
041	Opérations patrimoniales	0,00	041	Opérations patrimoniales	0,00
	Total dépenses d'ordre	0,00		Total recettes d'ordre	0,00
	TOTAL DES DEPENSES D'INVESTISSEMENT	0,00		TOTAL DES RECETTES D'INVESTISSEMENT	0,00

(1) Compléter par le nom du service assujetti à la TVA.

(1)

IV – ANNEXES	IV
D – AUTRES ELEMENTS D'INFORMATION – SERVICES ASSUJETTIS A LA TVA – VUE D'ENSEMBLE	D1.2.1

01- OPER 15 - PARTENARIAT ET PRESTATIONS DE SERVICE (1)

FONCTIONNEMENT				
MANDATS EMIS		TITRES EMIS		
011	Charges à caractère général	14 360,00	70 Prod. services, domaine, ventes diverses	0,00
012	Charges de personnel et frais assimilés	0,00	73 Impôts et taxes (sauf 731)	0,00
65	Autres charges de gestion courante (sauf 6586)	0,00	731 Fiscalité locale	0,00
			74 Dotations et participations	0,00
			75 Autres produits de gestion courante	35 900,00
014	Atténuations de produits	0,00	013 Atténuations de charges	0,00
66	Charges financières	0,00	76 Produits financiers	0,00
67	Charges spécifiques	0,00	77 Produits spécifiques	0,00
68	Dotations aux provisions, dépréciations	0,00	78 Reprises amort., dépréciations, prov.	0,00
Total dépenses réelles et mixtes		14 360,00	Total recettes réelles et mixtes	35 900,00
042	Opérations ordre transf. entre sections	0,00	042 Opérations ordre transf. entre sections	0,00
043	Opérations ordre intérieur de la section	0,00	043 Opérations ordre intérieur de la section	0,00
Total dépenses d'ordre		0,00	Total recettes d'ordre	0,00
TOTAL DES DEPENSES DE FONCTIONNEMENT		14 360,00	TOTAL DES RECETTES DE FONCTIONNEMENT	35 900,00
TOTAL DES DEPENSES DE L'EXERCICE		14 360,00	TOTAL DES RECETTES DE L'EXERCICE	35 900,00

(1) Compléter par le nom du service assujetti à la TVA.

IV – ANNEXES	IV
D – AUTRES ELEMENTS D'INFORMATION – SERVICES ASSUJETTIS A LA TVA – VUE D'ENSEMBLE	D1.2.1

01- OPER 2 - POSTE DE POLICE ST-MARTIN (1)

INVESTISSEMENT					
MANDATS EMIS		TITRES EMIS			
10	Dotations, fonds divers et réserves	0,00	10	Dotations, fonds divers et réserves	0,00
13	Subventions d'investissement	0,00	13	Subventions d'investissement	0,00
16	Emprunts et dettes assimilées	0,00	16	Emprunts et dettes assimilées	0,00
20	Immobilisations incorporelles (sauf 204) (hors opération)	0,00	20	Immobilisations incorporelles (sauf 204)	0,00
204	Subventions d'équipement versées (hors opération)	0,00	204	Subventions d'équipement versées	0,00
21	Immobilisations corporelles (hors opération)	0,00	21	Immobilisations corporelles	0,00
22	Immobilisations reçues en affectation (hors opération)	0,00	22	Immobilisations reçues en affectation	0,00
23	Immobilisations en cours (sauf 2324) (hors opération)	636,29	23	Immobilisations en cours (sauf 2324)	0,00
26	Participations et créances rattachées	0,00	26	Participations et créances rattachées	0,00
27	Autres immobilisations financières	0,00	27	Autres immobilisations financières	0,00
	Total des opérations d'équipement	0,00			
45	Travaux pour le compte de tiers	0,00	45	Participations des tiers aux travaux faits pour leur compte	0,00
	Total dépenses réelles et mixtes	636,29		Total recettes réelles et mixtes	0,00
040	Opérations ordre transf. entre sections	0,00	040	Opérations ordre transf. entre sections	0,00
041	Opérations patrimoniales	0,00	041	Opérations patrimoniales	0,00
	Total dépenses d'ordre	0,00		Total recettes d'ordre	0,00
	TOTAL DES DEPENSES D'INVESTISSEMENT	636,29		TOTAL DES RECETTES D'INVESTISSEMENT	0,00

(1) Compléter par le nom du service assujetti à la TVA.

(1)

IV – ANNEXES	IV
D – AUTRES ELEMENTS D'INFORMATION – SERVICES ASSUJETTIS A LA TVA – VUE D'ENSEMBLE	D1.2.1

01- OPER 2 - POSTE DE POLICE ST-MARTIN (1)

FONCTIONNEMENT				
MANDATS EMIS		TITRES EMIS		
011	Charges à caractère général	0,00	70 Prod. services, domaine, ventes diverses	0,00
012	Charges de personnel et frais assimilés	0,00	73 Impôts et taxes (sauf 731)	0,00
65	Autres charges de gestion courante (sauf 6586)	0,00	731 Fiscalité locale	0,00
			74 Dotations et participations	0,00
			75 Autres produits de gestion courante	34 921,28
014	Atténuations de produits	0,00	013 Atténuations de charges	0,00
66	Charges financières	0,00	76 Produits financiers	0,00
67	Charges spécifiques	0,00	77 Produits spécifiques	0,00
68	Dotations aux provisions, dépréciations	0,00	78 Reprises amort., dépréciations, prov.	0,00
Total dépenses réelles et mixtes		0,00	Total recettes réelles et mixtes	34 921,28
042	Opérations ordre transf. entre sections	0,00	042 Opérations ordre transf. entre sections	0,00
043	Opérations ordre intérieur de la section	0,00	043 Opérations ordre intérieur de la section	0,00
Total dépenses d'ordre		0,00	Total recettes d'ordre	0,00
TOTAL DES DEPENSES DE FONCTIONNEMENT		0,00	TOTAL DES RECETTES DE FONCTIONNEMENT	34 921,28
TOTAL DES DEPENSES DE L'EXERCICE		636,29	TOTAL DES RECETTES DE L'EXERCICE	34 921,28

(1) Compléter par le nom du service assujetti à la TVA.

IV – ANNEXES	IV
D – AUTRES ELEMENTS D'INFORMATION – SERVICES ASSUJETTIS A LA TVA – VUE D'ENSEMBLE	D1.2.1

01- OPER 3 - RESTAURANT MUNICIPAL (1)

INVESTISSEMENT					
MANDATS EMIS		TITRES EMIS			
10	Dotations, fonds divers et réserves	0,00	10	Dotations, fonds divers et réserves	0,00
13	Subventions d'investissement	0,00	13	Subventions d'investissement	0,00
16	Emprunts et dettes assimilées	0,00	16	Emprunts et dettes assimilées	0,00
20	Immobilisations incorporelles (sauf 204) (hors opération)	0,00	20	Immobilisations incorporelles (sauf 204)	0,00
204	Subventions d'équipement versées (hors opération)	0,00	204	Subventions d'équipement versées	0,00
21	Immobilisations corporelles (hors opération)	5 846,10	21	Immobilisations corporelles	0,00
22	Immobilisations reçues en affectation (hors opération)	0,00	22	Immobilisations reçues en affectation	0,00
23	Immobilisations en cours (sauf 2324) (hors opération)	1 291,00	23	Immobilisations en cours (sauf 2324)	0,00
26	Participations et créances rattachées	0,00	26	Participations et créances rattachées	0,00
27	Autres immobilisations financières	0,00	27	Autres immobilisations financières	0,00
Total des opérations d'équipement		0,00			
45	Travaux pour le compte de tiers	0,00	45	Participations des tiers aux travaux faits pour leur compte	0,00
Total dépenses réelles et mixtes		7 137,10	Total recettes réelles et mixtes		0,00
040	Opérations ordre transf. entre sections	0,00	040	Opérations ordre transf. entre sections	0,00
041	Opérations patrimoniales	0,00	041	Opérations patrimoniales	0,00
Total dépenses d'ordre		0,00	Total recettes d'ordre		0,00
TOTAL DES DEPENSES D'INVESTISSEMENT		7 137,10	TOTAL DES RECETTES D'INVESTISSEMENT		0,00

(1) Compléter par le nom du service assujetti à la TVA.

(1)

IV – ANNEXES	IV
D – AUTRES ELEMENTS D'INFORMATION – SERVICES ASSUJETTIS A LA TVA – VUE D'ENSEMBLE	D1.2.1

01- OPER 3 - RESTAURANT MUNICIPAL (1)

FONCTIONNEMENT				
MANDATS EMIS		TITRES EMIS		
011	Charges à caractère général	102 188,31	70 Prod. services, domaine, ventes diverses	444 103,00
012	Charges de personnel et frais assimilés	0,00	73 Impôts et taxes (sauf 731)	0,00
65	Autres charges de gestion courante (sauf 6586)	70,89	731 Fiscalité locale	0,00
			74 Dotations et participations	0,00
			75 Autres produits de gestion courante	0,00
014	Atténuations de produits	0,00	013 Atténuations de charges	0,00
66	Charges financières	0,00	76 Produits financiers	0,00
67	Charges spécifiques	0,00	77 Produits spécifiques	340,88
68	Dotations aux provisions, dépréciations	0,00	78 Reprises amort., dépréciations, prov.	0,00
Total dépenses réelles et mixtes		102 259,20	Total recettes réelles et mixtes	444 443,88
042	Opérations ordre transf. entre sections	0,00	042 Opérations ordre transf. entre sections	0,00
043	Opérations ordre intérieur de la section	0,00	043 Opérations ordre intérieur de la section	0,00
Total dépenses d'ordre		0,00	Total recettes d'ordre	0,00
TOTAL DES DEPENSES DE FONCTIONNEMENT		102 259,20	TOTAL DES RECETTES DE FONCTIONNEMENT	444 443,88
TOTAL DES DEPENSES DE L'EXERCICE		109 396,30	TOTAL DES RECETTES DE L'EXERCICE	444 443,88

(1) Compléter par le nom du service assujetti à la TVA.

IV – ANNEXES	IV
D – AUTRES ELEMENTS D'INFORMATION – SERVICES ASSUJETTIS A LA TVA – VUE D'ENSEMBLE	D1.2.1

01- OPER 9 - THEATRE "LE STELLA" (1)

INVESTISSEMENT					
MANDATS EMIS		TITRES EMIS			
10	Dotations, fonds divers et réserves	0,00	10	Dotations, fonds divers et réserves	0,00
13	Subventions d'investissement	0,00	13	Subventions d'investissement	0,00
16	Emprunts et dettes assimilées	0,00	16	Emprunts et dettes assimilées	0,00
20	Immobilisations incorporelles (sauf 204) (hors opération)	0,00	20	Immobilisations incorporelles (sauf 204)	0,00
204	Subventions d'équipement versées (hors opération)	0,00	204	Subventions d'équipement versées	0,00
21	Immobilisations corporelles (hors opération)	33 735,00	21	Immobilisations corporelles	0,00
22	Immobilisations reçues en affectation (hors opération)	0,00	22	Immobilisations reçues en affectation	0,00
23	Immobilisations en cours (sauf 2324) (hors opération)	11 465,48	23	Immobilisations en cours (sauf 2324)	0,00
26	Participations et créances rattachées	0,00	26	Participations et créances rattachées	0,00
27	Autres immobilisations financières	0,00	27	Autres immobilisations financières	0,00
	Total des opérations d'équipement	0,00			
45	Travaux pour le compte de tiers	0,00	45	Participations des tiers aux travaux faits pour leur compte	0,00
Total dépenses réelles et mixtes		45 200,48	Total recettes réelles et mixtes		0,00
040	Opérations ordre transf. entre sections	0,00	040	Opérations ordre transf. entre sections	0,00
041	Opérations patrimoniales	0,00	041	Opérations patrimoniales	0,00
Total dépenses d'ordre		0,00	Total recettes d'ordre		0,00
TOTAL DES DEPENSES D'INVESTISSEMENT		45 200,48	TOTAL DES RECETTES D'INVESTISSEMENT		0,00

(1) Compléter par le nom du service assujetti à la TVA.

(1)

IV – ANNEXES	IV
D – AUTRES ELEMENTS D'INFORMATION – SERVICES ASSUJETTIS A LA TVA – VUE D'ENSEMBLE	D1.2.1

01- OPER 9 - THEATRE "LE STELLA" (1)

FONCTIONNEMENT				
MANDATS EMIS		TITRES EMIS		
011	Charges à caractère général	1 316,28	70 Prod. services, domaine, ventes diverses	0,00
012	Charges de personnel et frais assimilés	0,00	73 Impôts et taxes (sauf 731)	0,00
65	Autres charges de gestion courante (sauf 6586)	0,00	731 Fiscalité locale	0,00
			74 Dotations et participations	0,00
			75 Autres produits de gestion courante	210 000,00
014	Atténuations de produits	0,00	013 Atténuations de charges	0,00
66	Charges financières	0,00	76 Produits financiers	0,00
67	Charges spécifiques	0,00	77 Produits spécifiques	0,00
68	Dotations aux provisions, dépréciations	0,00	78 Reprises amort., dépréciations, prov.	0,00
Total dépenses réelles et mixtes		1 316,28	Total recettes réelles et mixtes	210 000,00
042	Opérations ordre transf. entre sections	0,00	042 Opérations ordre transf. entre sections	0,00
043	Opérations ordre intérieur de la section	0,00	043 Opérations ordre intérieur de la section	0,00
Total dépenses d'ordre		0,00	Total recettes d'ordre	0,00
TOTAL DES DEPENSES DE FONCTIONNEMENT		1 316,28	TOTAL DES RECETTES DE FONCTIONNEMENT	210 000,00
TOTAL DES DEPENSES DE L'EXERCICE		46 516,76	TOTAL DES RECETTES DE L'EXERCICE	210 000,00

(1) Compléter par le nom du service assujetti à la TVA.

IV – ANNEXES	IV
D – AUTRES ELEMENTS D'INFORMATION – SERVICES ASSUJETTIS A LA TVA – VUE D'ENSEMBLE	D1.2.1

02- OPER 5 - LOCATION DE LOCAUX BAT ST-PIERRE (1)

INVESTISSEMENT					
MANDATS EMIS		TITRES EMIS			
10	Dotations, fonds divers et réserves	0,00	10	Dotations, fonds divers et réserves	0,00
13	Subventions d'investissement	0,00	13	Subventions d'investissement	0,00
16	Emprunts et dettes assimilées	0,00	16	Emprunts et dettes assimilées	0,00
20	Immobilisations incorporelles (sauf 204) (hors opération)	0,00	20	Immobilisations incorporelles (sauf 204)	0,00
204	Subventions d'équipement versées (hors opération)	0,00	204	Subventions d'équipement versées	0,00
21	Immobilisations corporelles (hors opération)	0,00	21	Immobilisations corporelles	0,00
22	Immobilisations reçues en affectation (hors opération)	0,00	22	Immobilisations reçues en affectation	0,00
23	Immobilisations en cours (sauf 2324) (hors opération)	0,00	23	Immobilisations en cours (sauf 2324)	0,00
26	Participations et créances rattachées	0,00	26	Participations et créances rattachées	0,00
27	Autres immobilisations financières	0,00	27	Autres immobilisations financières	0,00
	Total des opérations d'équipement	0,00			
45	Travaux pour le compte de tiers	0,00	45	Participations des tiers aux travaux faits pour leur compte	0,00
	Total dépenses réelles et mixtes	0,00		Total recettes réelles et mixtes	0,00
040	Opérations ordre transf. entre sections	0,00	040	Opérations ordre transf. entre sections	0,00
041	Opérations patrimoniales	0,00	041	Opérations patrimoniales	0,00
	Total dépenses d'ordre	0,00		Total recettes d'ordre	0,00
	TOTAL DES DEPENSES D'INVESTISSEMENT	0,00		TOTAL DES RECETTES D'INVESTISSEMENT	0,00

(1) Compléter par le nom du service assujetti à la TVA.

(1)

IV – ANNEXES	IV
D – AUTRES ELEMENTS D'INFORMATION – SERVICES ASSUJETTIS A LA TVA – VUE D'ENSEMBLE	D1.2.1

02- OPER 5 - LOCATION DE LOCAUX BAT ST-PIERRE (1)

FONCTIONNEMENT				
MANDATS EMIS		TITRES EMIS		
011	Charges à caractère général	0,00	70 Prod. services, domaine, ventes diverses	0,00
012	Charges de personnel et frais assimilés	0,00	73 Impôts et taxes (sauf 731)	0,00
65	Autres charges de gestion courante (sauf 6586)	0,00	731 Fiscalité locale	0,00
			74 Dotations et participations	0,00
			75 Autres produits de gestion courante	25 482,84
014	Atténuations de produits	0,00	013 Atténuations de charges	0,00
66	Charges financières	0,00	76 Produits financiers	0,00
67	Charges spécifiques	0,00	77 Produits spécifiques	0,00
68	Dotations aux provisions, dépréciations	0,00	78 Reprises amort., dépréciations, prov.	0,00
Total dépenses réelles et mixtes		0,00	Total recettes réelles et mixtes	25 482,84
042	Opérations ordre transf. entre sections	0,00	042 Opérations ordre transf. entre sections	0,00
043	Opérations ordre intérieur de la section	0,00	043 Opérations ordre intérieur de la section	0,00
Total dépenses d'ordre		0,00	Total recettes d'ordre	0,00
TOTAL DES DEPENSES DE FONCTIONNEMENT		0,00	TOTAL DES RECETTES DE FONCTIONNEMENT	25 482,84
TOTAL DES DEPENSES DE L'EXERCICE		0,00	TOTAL DES RECETTES DE L'EXERCICE	25 482,84

(1) Compléter par le nom du service assujetti à la TVA.

IV – ANNEXES	IV
D – AUTRES ELEMENTS D'INFORMATION – SERVICES ASSUJETTIS A LA TVA – VUE D'ENSEMBLE	D1.2.1

02- OPER 8 - CUISINE CENTRALE (1)

INVESTISSEMENT					
MANDATS EMIS		TITRES EMIS			
10	Dotations, fonds divers et réserves	0,00	10	Dotations, fonds divers et réserves	0,00
13	Subventions d'investissement	0,00	13	Subventions d'investissement	0,00
16	Emprunts et dettes assimilées	0,00	16	Emprunts et dettes assimilées	0,00
20	Immobilisations incorporelles (sauf 204) (hors opération)	0,00	20	Immobilisations incorporelles (sauf 204)	0,00
204	Subventions d'équipement versées (hors opération)	0,00	204	Subventions d'équipement versées	0,00
21	Immobilisations corporelles (hors opération)	0,00	21	Immobilisations corporelles	0,00
22	Immobilisations reçues en affectation (hors opération)	0,00	22	Immobilisations reçues en affectation	0,00
23	Immobilisations en cours (sauf 2324) (hors opération)	11 476,83	23	Immobilisations en cours (sauf 2324)	0,00
26	Participations et créances rattachées	0,00	26	Participations et créances rattachées	0,00
27	Autres immobilisations financières	0,00	27	Autres immobilisations financières	0,00
	Total des opérations d'équipement	0,00			
45	Travaux pour le compte de tiers	0,00	45	Participations des tiers aux travaux faits pour leur compte	0,00
Total dépenses réelles et mixtes		11 476,83	Total recettes réelles et mixtes		0,00
040	Opérations ordre transf. entre sections	0,00	040	Opérations ordre transf. entre sections	0,00
041	Opérations patrimoniales	0,00	041	Opérations patrimoniales	0,00
Total dépenses d'ordre		0,00	Total recettes d'ordre		0,00
TOTAL DES DEPENSES D'INVESTISSEMENT		11 476,83	TOTAL DES RECETTES D'INVESTISSEMENT		0,00

(1) Compléter par le nom du service assujetti à la TVA.

(1)

IV – ANNEXES	IV
D – AUTRES ELEMENTS D'INFORMATION – SERVICES ASSUJETTIS A LA TVA – VUE D'ENSEMBLE	D1.2.1

02- OPER 8 - CUISINE CENTRALE (1)

FONCTIONNEMENT				
MANDATS EMIS		TITRES EMIS		
011	Charges à caractère général	0,00	70 Prod. services, domaine, ventes diverses	0,00
012	Charges de personnel et frais assimilés	0,00	73 Impôts et taxes (sauf 731)	0,00
65	Autres charges de gestion courante (sauf 6586)	0,00	731 Fiscalité locale	0,00
			74 Dotations et participations	0,00
			75 Autres produits de gestion courante	353 000,00
014	Atténuations de produits	0,00	013 Atténuations de charges	0,00
66	Charges financières	0,00	76 Produits financiers	0,00
67	Charges spécifiques	0,00	77 Produits spécifiques	0,00
68	Dotations aux provisions, dépréciations	0,00	78 Reprises amort., dépréciations, prov.	0,00
Total dépenses réelles et mixtes		0,00	Total recettes réelles et mixtes	353 000,00
042	Opérations ordre transf. entre sections	0,00	042 Opérations ordre transf. entre sections	0,00
043	Opérations ordre intérieur de la section	0,00	043 Opérations ordre intérieur de la section	0,00
Total dépenses d'ordre		0,00	Total recettes d'ordre	0,00
TOTAL DES DEPENSES DE FONCTIONNEMENT		0,00	TOTAL DES RECETTES DE FONCTIONNEMENT	353 000,00
TOTAL DES DEPENSES DE L'EXERCICE		11 476,83	TOTAL DES RECETTES DE L'EXERCICE	353 000,00

(1) Compléter par le nom du service assujetti à la TVA.

IV – ANNEXES	IV
D – AUTRES ELEMENTS D'INFORMATION – SERVICES ASSUJETTIS A LA TVA – DETAIL INVESTISSEMENT	D1.2.2

01- OPER 1 - CIMETIERES (1)

INVESTISSEMENT DEPENSES – MANDATS EMIS		
Article (2)	Libellé (2)	Montant
10	Dotations, fonds divers et réserves	0,00
13	Subventions d'investissement	0,00
16	Emprunts et dettes assimilées	0,00
20	Immobilisations incorporelles (sauf 204) (hors opération)	0,00
204	Subventions d'équipement versées (hors opération)	0,00
21	Immobilisations corporelles (hors opération)	0,00
22	Immobilisations reçues en affectation (hors opération)	0,00
23	Immobilisations en cours (sauf 2324) (hors opération)	0,00
26	Participations et créances rattachées	0,00
27	Autres immobilisations financières	0,00
	Opérations d'équipement (1 ligne par opération)	0,00
45	Opérations pour compte de tiers (1 ligne par opération)	0,00
	Total des dépenses réelles	0,00

040	Opérations ordre transf. entre sections	0,00
041	Opérations patrimoniales	0,00
	Total des dépenses d'ordre	0,00

TOTAL DEPENSES	0,00
-----------------------	-------------

(1) Compléter par le nom du service assujéti à la TVA.

(2) Détailler les chapitres budgétaires par article conformément au plan de comptes appliqué par le service.

IV – ANNEXES	IV
D – AUTRES ELEMENTS D'INFORMATION – SERVICES ASSUJETTIS A LA TVA – DETAIL INVESTISSEMENT	D1.2.2

01- OPER 1 - CIMETIERES (1)

INVESTISSEMENT RECETTES – TITRES EMIS		
Article (2)	Libellé (2)	Montant
10	Dotations, fonds divers et réserves (sauf 1068)	0,00
13	Subventions d'investissement	0,00
16	Emprunts et dettes assimilées	0,00
20	Immobilisations incorporelles (sauf 204)	0,00
204	Subventions d'équipement versées	0,00
21	Immobilisations corporelles	0,00
22	Immobilisations reçues en affectation	0,00
23	Immobilisations en cours (sauf 2324)	0,00
26	Participations et créances rattachées	0,00
27	Autres immobilisations financières	0,00
45	Opérations pour compte de tiers (1 ligne par opération)	0,00
Total des recettes réelles		0,00

040	Opérations ordre transf. entre sections	0,00
041	Opérations patrimoniales	0,00
Total des recettes d'ordre		0,00

TOTAL RECETTES		0,00
-----------------------	--	-------------

(1) Compléter par le nom du service assujetti à la TVA.

(2) Détailler les chapitres budgétaires par article conformément au plan de comptes appliqué par le service.

IV – ANNEXES	IV
D – AUTRES ELEMENTS D'INFORMATION – SERVICES ASSUJETTIS A LA TVA – DETAIL INVESTISSEMENT	D1.2.2

01- OPER 11 - VENTE ENERGIE ELECTRIQUE PANNEAUX PHOTOVOLTAIQUES (1)

INVESTISSEMENT DEPENSES – MANDATS EMIS		
Article (2)	Libellé (2)	Montant
10	Dotations, fonds divers et réserves	0,00
13	Subventions d'investissement	0,00
16	Emprunts et dettes assimilées	0,00
20	Immobilisations incorporelles (sauf 204) (hors opération)	0,00
204	Subventions d'équipement versées (hors opération)	0,00
21	Immobilisations corporelles (hors opération)	0,00
22	Immobilisations reçues en affectation (hors opération)	0,00
23	Immobilisations en cours (sauf 2324) (hors opération)	0,00
26	Participations et créances rattachées	0,00
27	Autres immobilisations financières	0,00
	Opérations d'équipement (1 ligne par opération)	0,00
45	Opérations pour compte de tiers (1 ligne par opération)	0,00
	Total des dépenses réelles	0,00

040	Opérations ordre transf. entre sections	0,00
041	Opérations patrimoniales	0,00
	Total des dépenses d'ordre	0,00

TOTAL DEPENSES	0,00
-----------------------	-------------

(1) Compléter par le nom du service assujetti à la TVA.

(2) Détailler les chapitres budgétaires par article conformément au plan de comptes appliqué par le service.

IV – ANNEXES	IV
D – AUTRES ELEMENTS D'INFORMATION – SERVICES ASSUJETTIS A LA TVA – DETAIL INVESTISSEMENT	D1.2.2

01- OPER 11 - VENTE ENERGIE ELECTRIQUE PANNEAUX PHOTOVOLTAIQUES (1)

INVESTISSEMENT RECETTES – TITRES EMIS		
Article (2)	Libellé (2)	Montant
10	Dotations, fonds divers et réserves (sauf 1068)	0,00
13	Subventions d'investissement	0,00
16	Emprunts et dettes assimilées	0,00
20	Immobilisations incorporelles (sauf 204)	0,00
204	Subventions d'équipement versées	0,00
21	Immobilisations corporelles	0,00
22	Immobilisations reçues en affectation	0,00
23	Immobilisations en cours (sauf 2324)	0,00
26	Participations et créances rattachées	0,00
27	Autres immobilisations financières	0,00
45	Opérations pour compte de tiers (1 ligne par opération)	0,00
Total des recettes réelles		0,00

040	Opérations ordre transf. entre sections	0,00
041	Opérations patrimoniales	0,00
Total des recettes d'ordre		0,00

TOTAL RECETTES		0,00
-----------------------	--	-------------

(1) Compléter par le nom du service assujetti à la TVA.

(2) Détailler les chapitres budgétaires par article conformément au plan de comptes appliqué par le service.

IV – ANNEXES	IV
D – AUTRES ELEMENTS D'INFORMATION – SERVICES ASSUJETTIS A LA TVA – DETAIL INVESTISSEMENT	D1.2.2

01- OPER 14 - LOCATION DE LOCAUX AUX CAPUCINS - LE FOURNEAU (1)

INVESTISSEMENT DEPENSES – MANDATS EMIS		
Article (2)	Libellé (2)	Montant
10	Dotations, fonds divers et réserves	0,00
13	Subventions d'investissement	0,00
16	Emprunts et dettes assimilées	0,00
20	Immobilisations incorporelles (sauf 204) (hors opération)	337 408,64
2031	Frais d'études (HT)	337 408,64
204	Subventions d'équipement versées (hors opération)	0,00
21	Immobilisations corporelles (hors opération)	0,00
22	Immobilisations reçues en affectation (hors opération)	0,00
23	Immobilisations en cours (sauf 2324) (hors opération)	2 351 749,12
2313	Immo. corporelles en cours - constructions (HT) - act 01	2 351 749,12
26	Participations et créances rattachées	0,00
27	Autres immobilisations financières	0,00
	Opérations d'équipement (1 ligne par opération)	0,00
45	Opérations pour compte de tiers (1 ligne par opération)	0,00
	Total des dépenses réelles	2 689 157,76
040	Opérations ordre transf. entre sections	0,00
041	Opérations patrimoniales	0,00
	Total des dépenses d'ordre	0,00
TOTAL DEPENSES		2 689 157,76

(1) Compléter par le nom du service assujéti à la TVA.

(2) Détailler les chapitres budgétaires par article conformément au plan de comptes appliqué par le service.

IV – ANNEXES	IV
D – AUTRES ELEMENTS D'INFORMATION – SERVICES ASSUJETTIS A LA TVA – DETAIL INVESTISSEMENT	D1.2.2

01- OPER 14 - LOCATION DE LOCAUX AUX CAPUCINS - LE FOURNEAU (1)

INVESTISSEMENT RECETTES – TITRES EMIS		
Article (2)	Libellé (2)	Montant
10	Dotations, fonds divers et réserves (sauf 1068)	0,00
13	Subventions d'investissement	0,00
16	Emprunts et dettes assimilées	0,00
20	Immobilisations incorporelles (sauf 204)	0,00
204	Subventions d'équipement versées	0,00
21	Immobilisations corporelles	0,00
22	Immobilisations reçues en affectation	0,00
23	Immobilisations en cours (sauf 2324)	0,00
26	Participations et créances rattachées	0,00
27	Autres immobilisations financières	0,00
45	Opérations pour compte de tiers (1 ligne par opération)	0,00
Total des recettes réelles		0,00

040	Opérations ordre transf. entre sections	0,00
041	Opérations patrimoniales	0,00
Total des recettes d'ordre		0,00

TOTAL RECETTES		0,00
-----------------------	--	-------------

(1) Compléter par le nom du service assujetti à la TVA.

(2) Détailler les chapitres budgétaires par article conformément au plan de comptes appliqué par le service.

IV – ANNEXES	IV
D – AUTRES ELEMENTS D'INFORMATION – SERVICES ASSUJETTIS A LA TVA – DETAIL INVESTISSEMENT	D1.2.2

01- OPER 15 - PARTENARIAT ET PRESTATIONS DE SERVICE (1)

INVESTISSEMENT DEPENSES – MANDATS EMIS		
Article (2)	Libellé (2)	Montant
10	Dotations, fonds divers et réserves	0,00
13	Subventions d'investissement	0,00
16	Emprunts et dettes assimilées	0,00
20	Immobilisations incorporelles (sauf 204) (hors opération)	0,00
204	Subventions d'équipement versées (hors opération)	0,00
21	Immobilisations corporelles (hors opération)	0,00
22	Immobilisations reçues en affectation (hors opération)	0,00
23	Immobilisations en cours (sauf 2324) (hors opération)	0,00
26	Participations et créances rattachées	0,00
27	Autres immobilisations financières	0,00
	Opérations d'équipement (1 ligne par opération)	0,00
45	Opérations pour compte de tiers (1 ligne par opération)	0,00
	Total des dépenses réelles	0,00
040	<i>Opérations ordre transf. entre sections</i>	<i>0,00</i>
041	<i>Opérations patrimoniales</i>	<i>0,00</i>
	Total des dépenses d'ordre	0,00
	TOTAL DEPENSES	0,00

(1) Compléter par le nom du service assujetti à la TVA.

(2) Détailler les chapitres budgétaires par article conformément au plan de comptes appliqué par le service.

IV – ANNEXES	IV
D – AUTRES ELEMENTS D'INFORMATION – SERVICES ASSUJETTIS A LA TVA – DETAIL INVESTISSEMENT	D1.2.2

01- OPER 15 - PARTENARIAT ET PRESTATIONS DE SERVICE (1)

INVESTISSEMENT RECETTES – TITRES EMIS		
Article (2)	Libellé (2)	Montant
10	Dotations, fonds divers et réserves (sauf 1068)	0,00
13	Subventions d'investissement	0,00
16	Emprunts et dettes assimilées	0,00
20	Immobilisations incorporelles (sauf 204)	0,00
204	Subventions d'équipement versées	0,00
21	Immobilisations corporelles	0,00
22	Immobilisations reçues en affectation	0,00
23	Immobilisations en cours (sauf 2324)	0,00
26	Participations et créances rattachées	0,00
27	Autres immobilisations financières	0,00
45	Opérations pour compte de tiers (1 ligne par opération)	0,00
Total des recettes réelles		0,00

040	Opérations ordre transf. entre sections	0,00
041	Opérations patrimoniales	0,00
Total des recettes d'ordre		0,00

TOTAL RECETTES		0,00
-----------------------	--	-------------

(1) Compléter par le nom du service assujetti à la TVA.

(2) Détailler les chapitres budgétaires par article conformément au plan de comptes appliqué par le service.

IV – ANNEXES	IV
D – AUTRES ELEMENTS D'INFORMATION – SERVICES ASSUJETTIS A LA TVA – DETAIL INVESTISSEMENT	D1.2.2

01- OPER 2 - POSTE DE POLICE ST-MARTIN (1)

INVESTISSEMENT DEPENSES – MANDATS EMIS		
Article (2)	Libellé (2)	Montant
10	Dotations, fonds divers et réserves	0,00
13	Subventions d'investissement	0,00
16	Emprunts et dettes assimilées	0,00
20	Immobilisations incorporelles (sauf 204) (hors opération)	0,00
204	Subventions d'équipement versées (hors opération)	0,00
21	Immobilisations corporelles (hors opération)	0,00
22	Immobilisations reçues en affectation (hors opération)	0,00
23	Immobilisations en cours (sauf 2324) (hors opération)	636,29
2313	Immo. corporelles en cours - constructions (HT) - act 01	636,29
26	Participations et créances rattachées	0,00
27	Autres immobilisations financières	0,00
	Opérations d'équipement (1 ligne par opération)	0,00
45	Opérations pour compte de tiers (1 ligne par opération)	0,00
	Total des dépenses réelles	636,29
040	Opérations ordre transf. entre sections	0,00
041	Opérations patrimoniales	0,00
	Total des dépenses d'ordre	0,00
TOTAL DEPENSES		636,29

(1) Compléter par le nom du service assujetti à la TVA.

(2) Détailler les chapitres budgétaires par article conformément au plan de comptes appliqué par le service.

IV – ANNEXES	IV
D – AUTRES ELEMENTS D'INFORMATION – SERVICES ASSUJETTIS A LA TVA – DETAIL INVESTISSEMENT	D1.2.2

01- OPER 2 - POSTE DE POLICE ST-MARTIN (1)

INVESTISSEMENT RECETTES – TITRES EMIS		
Article (2)	Libellé (2)	Montant
10	Dotations, fonds divers et réserves (sauf 1068)	0,00
13	Subventions d'investissement	0,00
16	Emprunts et dettes assimilées	0,00
20	Immobilisations incorporelles (sauf 204)	0,00
204	Subventions d'équipement versées	0,00
21	Immobilisations corporelles	0,00
22	Immobilisations reçues en affectation	0,00
23	Immobilisations en cours (sauf 2324)	0,00
26	Participations et créances rattachées	0,00
27	Autres immobilisations financières	0,00
45	Opérations pour compte de tiers (1 ligne par opération)	0,00
Total des recettes réelles		0,00

040	Opérations ordre transf. entre sections	0,00
041	Opérations patrimoniales	0,00
Total des recettes d'ordre		0,00

TOTAL RECETTES		0,00
-----------------------	--	-------------

(1) Compléter par le nom du service assujetti à la TVA.

(2) Détailler les chapitres budgétaires par article conformément au plan de comptes appliqué par le service.

IV – ANNEXES	IV
D – AUTRES ELEMENTS D'INFORMATION – SERVICES ASSUJETTIS A LA TVA – DETAIL INVESTISSEMENT	D1.2.2

01- OPER 3 - RESTAURANT MUNICIPAL (1)

INVESTISSEMENT DEPENSES – MANDATS EMIS		
Article (2)	Libellé (2)	Montant
10	Dotations, fonds divers et réserves	0,00
13	Subventions d'investissement	0,00
16	Emprunts et dettes assimilées	0,00
20	Immobilisations incorporelles (sauf 204) (hors opération)	0,00
204	Subventions d'équipement versées (hors opération)	0,00
21	Immobilisations corporelles (hors opération)	5 846,10
2188	Autres immobilisations corporelles (HT) - act. 01	5 846,10
22	Immobilisations reçues en affectation (hors opération)	0,00
23	Immobilisations en cours (sauf 2324) (hors opération)	1 291,00
2313	Immo. corporelles en cours - constructions (HT) - act 01	1 291,00
26	Participations et créances rattachées	0,00
27	Autres immobilisations financières	0,00
	Opérations d'équipement (1 ligne par opération)	0,00
45	Opérations pour compte de tiers (1 ligne par opération)	0,00
	Total des dépenses réelles	7 137,10
040	Opérations ordre transf. entre sections	0,00
041	Opérations patrimoniales	0,00
	Total des dépenses d'ordre	0,00
	TOTAL DEPENSES	7 137,10

(1) Compléter par le nom du service assujéti à la TVA.

(2) Détailler les chapitres budgétaires par article conformément au plan de comptes appliqué par le service.

IV – ANNEXES	IV
D – AUTRES ELEMENTS D'INFORMATION – SERVICES ASSUJETTIS A LA TVA – DETAIL INVESTISSEMENT	D1.2.2

01- OPER 3 - RESTAURANT MUNICIPAL (1)

INVESTISSEMENT RECETTES – TITRES EMIS		
Article (2)	Libellé (2)	Montant
10	Dotations, fonds divers et réserves (sauf 1068)	0,00
13	Subventions d'investissement	0,00
16	Emprunts et dettes assimilées	0,00
20	Immobilisations incorporelles (sauf 204)	0,00
204	Subventions d'équipement versées	0,00
21	Immobilisations corporelles	0,00
22	Immobilisations reçues en affectation	0,00
23	Immobilisations en cours (sauf 2324)	0,00
26	Participations et créances rattachées	0,00
27	Autres immobilisations financières	0,00
45	Opérations pour compte de tiers (1 ligne par opération)	0,00
Total des recettes réelles		0,00

040	Opérations ordre transf. entre sections	0,00
041	Opérations patrimoniales	0,00
Total des recettes d'ordre		0,00

TOTAL RECETTES		0,00
-----------------------	--	-------------

(1) Compléter par le nom du service assujetti à la TVA.

(2) Détailler les chapitres budgétaires par article conformément au plan de comptes appliqué par le service.

IV – ANNEXES	IV
D – AUTRES ELEMENTS D'INFORMATION – SERVICES ASSUJETTIS A LA TVA – DETAIL INVESTISSEMENT	D1.2.2

01- OPER 9 - THEATRE "LE STELLA" (1)

INVESTISSEMENT DEPENSES – MANDATS EMIS		
Article (2)	Libellé (2)	Montant
10	Dotations, fonds divers et réserves	0,00
13	Subventions d'investissement	0,00
16	Emprunts et dettes assimilées	0,00
20	Immobilisations incorporelles (sauf 204) (hors opération)	0,00
204	Subventions d'équipement versées (hors opération)	0,00
21	Immobilisations corporelles (hors opération)	33 735,00
2188	Autres immobilisations corporelles (HT) - act. 01	33 735,00
22	Immobilisations reçues en affectation (hors opération)	0,00
23	Immobilisations en cours (sauf 2324) (hors opération)	11 465,48
2313	Immo. corporelles en cours - constructions (HT) - act 01	11 465,48
26	Participations et créances rattachées	0,00
27	Autres immobilisations financières	0,00
	Opérations d'équipement (1 ligne par opération)	0,00
45	Opérations pour compte de tiers (1 ligne par opération)	0,00
	Total des dépenses réelles	45 200,48
040	Opérations ordre transf. entre sections	0,00
041	Opérations patrimoniales	0,00
	Total des dépenses d'ordre	0,00
TOTAL DEPENSES		45 200,48

(1) Compléter par le nom du service assujéti à la TVA.

(2) Détailler les chapitres budgétaires par article conformément au plan de comptes appliqué par le service.

IV – ANNEXES	IV
D – AUTRES ELEMENTS D'INFORMATION – SERVICES ASSUJETTIS A LA TVA – DETAIL INVESTISSEMENT	D1.2.2

01- OPER 9 - THEATRE "LE STELLA" (1)

INVESTISSEMENT RECETTES – TITRES EMIS		
Article (2)	Libellé (2)	Montant
10	Dotations, fonds divers et réserves (sauf 1068)	0,00
13	Subventions d'investissement	0,00
16	Emprunts et dettes assimilées	0,00
20	Immobilisations incorporelles (sauf 204)	0,00
204	Subventions d'équipement versées	0,00
21	Immobilisations corporelles	0,00
22	Immobilisations reçues en affectation	0,00
23	Immobilisations en cours (sauf 2324)	0,00
26	Participations et créances rattachées	0,00
27	Autres immobilisations financières	0,00
45	Opérations pour compte de tiers (1 ligne par opération)	0,00
Total des recettes réelles		0,00

040	Opérations ordre transf. entre sections	0,00
041	Opérations patrimoniales	0,00
Total des recettes d'ordre		0,00

TOTAL RECETTES		0,00
-----------------------	--	-------------

(1) Compléter par le nom du service assujetti à la TVA.

(2) Détailler les chapitres budgétaires par article conformément au plan de comptes appliqué par le service.

IV – ANNEXES	IV
D – AUTRES ELEMENTS D'INFORMATION – SERVICES ASSUJETTIS A LA TVA – DETAIL INVESTISSEMENT	D1.2.2

02- OPER 5 - LOCATION DE LOCAUX BAT ST-PIERRE (1)

INVESTISSEMENT DEPENSES – MANDATS EMIS		
Article (2)	Libellé (2)	Montant
10	Dotations, fonds divers et réserves	0,00
13	Subventions d'investissement	0,00
16	Emprunts et dettes assimilées	0,00
20	Immobilisations incorporelles (sauf 204) (hors opération)	0,00
204	Subventions d'équipement versées (hors opération)	0,00
21	Immobilisations corporelles (hors opération)	0,00
22	Immobilisations reçues en affectation (hors opération)	0,00
23	Immobilisations en cours (sauf 2324) (hors opération)	0,00
26	Participations et créances rattachées	0,00
27	Autres immobilisations financières	0,00
	Opérations d'équipement (1 ligne par opération)	0,00
45	Opérations pour compte de tiers (1 ligne par opération)	0,00
Total des dépenses réelles		0,00

040	<i>Opérations ordre transf. entre sections</i>	<i>0,00</i>
041	<i>Opérations patrimoniales</i>	<i>0,00</i>
<i>Total des dépenses d'ordre</i>		<i>0,00</i>

TOTAL DEPENSES		0,00
-----------------------	--	-------------

(1) Compléter par le nom du service assujetti à la TVA.

(2) Détailler les chapitres budgétaires par article conformément au plan de comptes appliqué par le service.

IV – ANNEXES	IV
D – AUTRES ELEMENTS D'INFORMATION – SERVICES ASSUJETTIS A LA TVA – DETAIL INVESTISSEMENT	D1.2.2

02- OPER 5 - LOCATION DE LOCAUX BAT ST-PIERRE (1)

INVESTISSEMENT RECETTES – TITRES EMIS		
Article (2)	Libellé (2)	Montant
10	Dotations, fonds divers et réserves (sauf 1068)	0,00
13	Subventions d'investissement	0,00
16	Emprunts et dettes assimilées	0,00
20	Immobilisations incorporelles (sauf 204)	0,00
204	Subventions d'équipement versées	0,00
21	Immobilisations corporelles	0,00
22	Immobilisations reçues en affectation	0,00
23	Immobilisations en cours (sauf 2324)	0,00
26	Participations et créances rattachées	0,00
27	Autres immobilisations financières	0,00
45	Opérations pour compte de tiers (1 ligne par opération)	0,00
Total des recettes réelles		0,00

040	Opérations ordre transf. entre sections	0,00
041	Opérations patrimoniales	0,00
Total des recettes d'ordre		0,00

TOTAL RECETTES		0,00
-----------------------	--	-------------

(1) Compléter par le nom du service assujetti à la TVA.

(2) Détailler les chapitres budgétaires par article conformément au plan de comptes appliqué par le service.

IV – ANNEXES	IV
D – AUTRES ELEMENTS D'INFORMATION – SERVICES ASSUJETTIS A LA TVA – DETAIL INVESTISSEMENT	D1.2.2

02- OPER 8 - CUISINE CENTRALE (1)

INVESTISSEMENT DEPENSES – MANDATS EMIS		
Article (2)	Libellé (2)	Montant
10	Dotations, fonds divers et réserves	0,00
13	Subventions d'investissement	0,00
16	Emprunts et dettes assimilées	0,00
20	Immobilisations incorporelles (sauf 204) (hors opération)	0,00
204	Subventions d'équipement versées (hors opération)	0,00
21	Immobilisations corporelles (hors opération)	0,00
22	Immobilisations reçues en affectation (hors opération)	0,00
23	Immobilisations en cours (sauf 2324) (hors opération)	11 476,83
2313	Immo. corporelles en cours - constructions (HT) - act 02	11 476,83
26	Participations et créances rattachées	0,00
27	Autres immobilisations financières	0,00
	Opérations d'équipement (1 ligne par opération)	0,00
45	Opérations pour compte de tiers (1 ligne par opération)	0,00
	Total des dépenses réelles	11 476,83
040	Opérations ordre transf. entre sections	0,00
041	Opérations patrimoniales	0,00
	Total des dépenses d'ordre	0,00
TOTAL DEPENSES		11 476,83

(1) Compléter par le nom du service assujetti à la TVA.

(2) Détailler les chapitres budgétaires par article conformément au plan de comptes appliqué par le service.

IV – ANNEXES	IV
D – AUTRES ELEMENTS D'INFORMATION – SERVICES ASSUJETTIS A LA TVA – DETAIL INVESTISSEMENT	D1.2.2

02- OPER 8 - CUISINE CENTRALE (1)

INVESTISSEMENT RECETTES – TITRES EMIS		
Article (2)	Libellé (2)	Montant
10	Dotations, fonds divers et réserves (sauf 1068)	0,00
13	Subventions d'investissement	0,00
16	Emprunts et dettes assimilées	0,00
20	Immobilisations incorporelles (sauf 204)	0,00
204	Subventions d'équipement versées	0,00
21	Immobilisations corporelles	0,00
22	Immobilisations reçues en affectation	0,00
23	Immobilisations en cours (sauf 2324)	0,00
26	Participations et créances rattachées	0,00
27	Autres immobilisations financières	0,00
45	Opérations pour compte de tiers (1 ligne par opération)	0,00
Total des recettes réelles		0,00

040	Opérations ordre transf. entre sections	0,00
041	Opérations patrimoniales	0,00
Total des recettes d'ordre		0,00

TOTAL RECETTES		0,00
-----------------------	--	-------------

(1) Compléter par le nom du service assujetti à la TVA.

(2) Détailler les chapitres budgétaires par article conformément au plan de comptes appliqué par le service.

IV – ANNEXES	IV
D – AUTRES ELEMENTS D'INFORMATION – SERVICES ASSUJETTIS A LA TVA – DETAIL FONCTIONNEMENT	D1.2.3

01- OPER 1 - CIMETIERES (1)

FONCTIONNEMENT DEPENSES – MANDATS EMIS		
Article (2)	Libellé (2)	Montant
011	Charges à caractère général	0,00
012	Charges de personnel et frais assimilés	0,00
65	Autres charges de gestion courante	0,00
66	Charges financières	0,00
67	Charges spécifiques	25,00
673	Titres annulés (sur exercices antérieurs) (HT) - act.01	25,00
68	Dotations aux provisions, dépréciations	0,00
014	Atténuations de produits	0,00
Total des dépenses réelles		25,00
042	<i>Opérations ordre transf. entre sections</i>	<i>0,00</i>
043	<i>Opérations ordre intérieur de la section</i>	<i>0,00</i>
<i>Total des dépenses d'ordre</i>		<i>0,00</i>
TOTAL DEPENSES		25,00

(1) Compléter par le nom du service assujetti à la TVA.

(2) Détailler les chapitres budgétaires par article conformément au plan de comptes appliqué par le service.

IV – ANNEXES	IV
D – AUTRES ELEMENTS D'INFORMATION – SERVICES ASSUJETTIS A LA TVA – DETAIL FONCTIONNEMENT	D1.2.3

01- OPER 1 - CIMETIERES (1)

FONCTIONNEMENT RECETTES – TITRES EMIS		
Article (2)	Libellé (2)	Montant
70	Prod. services, domaine, ventes diverses	482,50
70312	Redevances et taxes funéraires (HT) - act. 01	482,50
73	Impôts et taxes	0,00
731	Fiscalité locale	0,00
74	Dotations et participations	0,00
75	Autres produits de gestion courante	0,00
76	Produits financiers	0,00
77	Produits spécifiques	0,00
78	Reprises amort., dépréciations, prov.	0,00
013	Atténuations de charges	0,00
Total des recettes réelles		482,50

<i>042</i>	<i>Opérations ordre transf. entre sections</i>	<i>0,00</i>
<i>043</i>	<i>Opérations ordre intérieur de la section</i>	<i>0,00</i>
<i>Total des recettes d'ordre</i>		<i>0,00</i>

TOTAL RECETTES		482,50
-----------------------	--	---------------

(1) Compléter par le nom du service assujetti à la TVA.

(2) Détailler les chapitres budgétaires par article conformément au plan de comptes appliqué par le service.

IV – ANNEXES	IV
D – AUTRES ELEMENTS D'INFORMATION – SERVICES ASSUJETTIS A LA TVA – DETAIL FONCTIONNEMENT	D1.2.3

01- OPER 11 - VENTE ENERGIE ELECTRIQUE PANNEAUX PHOTOVOLTAIQUES (1)

FONCTIONNEMENT DEPENSES – MANDATS EMIS		
Article (2)	Libellé (2)	Montant
011	Charges à caractère général	2 812,36
6156	Maintenance (HT) - act 01	2 188,36
6228	Rémunération d'intermédiaires et honoraires divers(HT)-act01	624,00
012	Charges de personnel et frais assimilés	0,00
65	Autres charges de gestion courante	0,00
66	Charges financières	0,00
67	Charges spécifiques	0,00
68	Dotations aux provisions, dépréciations	0,00
014	Atténuations de produits	0,00
Total des dépenses réelles		2 812,36
042	Opérations ordre transf. entre sections	0,00
043	Opérations ordre intérieur de la section	0,00
Total des dépenses d'ordre		0,00
TOTAL DEPENSES		2 812,36

(1) Compléter par le nom du service assujetti à la TVA.

(2) Détailler les chapitres budgétaires par article conformément au plan de comptes appliqué par le service.

IV – ANNEXES	IV
D – AUTRES ELEMENTS D'INFORMATION – SERVICES ASSUJETTIS A LA TVA – DETAIL FONCTIONNEMENT	D1.2.3

01- OPER 11 - VENTE ENERGIE ELECTRIQUE PANNEAUX PHOTOVOLTAIQUES (1)

FONCTIONNEMENT RECETTES – TITRES EMIS		
Article (2)	Libellé (2)	Montant
70	Prod. services, domaine, ventes diverses	10 000,00
7078	Ventes - autres marchandises (HT) - act 01	10 000,00
73	Impôts et taxes	0,00
731	Fiscalité locale	0,00
74	Dotations et participations	0,00
75	Autres produits de gestion courante	0,00
76	Produits financiers	0,00
77	Produits spécifiques	0,00
78	Reprises amort., dépréciations, prov.	0,00
013	Atténuations de charges	0,00
Total des recettes réelles		10 000,00

<i>042</i>	<i>Opérations ordre transf. entre sections</i>	<i>0,00</i>
<i>043</i>	<i>Opérations ordre intérieur de la section</i>	<i>0,00</i>
<i>Total des recettes d'ordre</i>		<i>0,00</i>

TOTAL RECETTES		10 000,00
-----------------------	--	------------------

(1) Compléter par le nom du service assujetti à la TVA.

(2) Détailler les chapitres budgétaires par article conformément au plan de comptes appliqué par le service.

IV – ANNEXES	IV
D – AUTRES ELEMENTS D'INFORMATION – SERVICES ASSUJETTIS A LA TVA – DETAIL FONCTIONNEMENT	D1.2.3

01- OPER 14 - LOCATION DE LOCAUX AUX CAPUCINS - LE FOURNEAU (1)

FONCTIONNEMENT DEPENSES – MANDATS EMIS		
Article (2)	Libellé (2)	Montant
011	Charges à caractère général	0,00
012	Charges de personnel et frais assimilés	0,00
65	Autres charges de gestion courante	0,00
66	Charges financières	0,00
67	Charges spécifiques	0,00
68	Dotations aux provisions, dépréciations	0,00
014	Atténuations de produits	0,00
Total des dépenses réelles		0,00
042	<i>Opérations ordre transf. entre sections</i>	<i>0,00</i>
043	<i>Opérations ordre intérieur de la section</i>	<i>0,00</i>
Total des dépenses d'ordre		0,00
TOTAL DEPENSES		0,00

(1) Compléter par le nom du service assujetti à la TVA.

(2) Détailler les chapitres budgétaires par article conformément au plan de comptes appliqué par le service.

IV – ANNEXES	IV
D – AUTRES ELEMENTS D'INFORMATION – SERVICES ASSUJETTIS A LA TVA – DETAIL FONCTIONNEMENT	D1.2.3

01- OPER 14 - LOCATION DE LOCAUX AUX CAPUCINS - LE FOURNEAU (1)

FONCTIONNEMENT RECETTES – TITRES EMIS		
Article (2)	Libellé (2)	Montant
70	Prod. services, domaine, ventes diverses	0,00
73	Impôts et taxes	0,00
731	Fiscalité locale	0,00
74	Dotations et participations	0,00
75	Autres produits de gestion courante	0,00
76	Produits financiers	0,00
77	Produits spécifiques	0,00
78	Reprises amort., dépréciations, prov.	0,00
013	Atténuations de charges	0,00
Total des recettes réelles		0,00

042	<i>Opérations ordre transf. entre sections</i>	0,00
043	<i>Opérations ordre intérieur de la section</i>	0,00
<i>Total des recettes d'ordre</i>		<i>0,00</i>

TOTAL RECETTES		0,00
-----------------------	--	-------------

(1) Compléter par le nom du service assujetti à la TVA.

(2) Détailler les chapitres budgétaires par article conformément au plan de comptes appliqué par le service.

IV – ANNEXES	IV
D – AUTRES ELEMENTS D'INFORMATION – SERVICES ASSUJETTIS A LA TVA – DETAIL FONCTIONNEMENT	D1.2.3

01- OPER 15 - PARTENARIAT ET PRESTATIONS DE SERVICE (1)

FONCTIONNEMENT DEPENSES – MANDATS EMIS		
Article (2)	Libellé (2)	Montant
011	Charges à caractère général	14 360,00
6042	Achats de prestations de sces (HT) - act.01	14 360,00
012	Charges de personnel et frais assimilés	0,00
65	Autres charges de gestion courante	0,00
66	Charges financières	0,00
67	Charges spécifiques	0,00
68	Dotations aux provisions, dépréciations	0,00
014	Atténuations de produits	0,00
Total des dépenses réelles		14 360,00
042	Opérations ordre transf. entre sections	0,00
043	Opérations ordre intérieur de la section	0,00
Total des dépenses d'ordre		0,00
TOTAL DEPENSES		14 360,00

(1) Compléter par le nom du service assujetti à la TVA.

(2) Détailler les chapitres budgétaires par article conformément au plan de comptes appliqué par le service.

IV – ANNEXES	IV
D – AUTRES ELEMENTS D'INFORMATION – SERVICES ASSUJETTIS A LA TVA – DETAIL FONCTIONNEMENT	D1.2.3

01- OPER 15 - PARTENARIAT ET PRESTATIONS DE SERVICE (1)

FONCTIONNEMENT RECETTES – TITRES EMIS		
Article (2)	Libellé (2)	Montant
70	Prod. services, domaine, ventes diverses	0,00
73	Impôts et taxes	0,00
731	Fiscalité locale	0,00
74	Dotations et participations	0,00
75	Autres produits de gestion courante	35 900,00
75888	Autres produits divers de gestion courante (HT) - act 01	35 900,00
76	Produits financiers	0,00
77	Produits spécifiques	0,00
78	Reprises amort., dépréciations, prov.	0,00
013	Atténuations de charges	0,00
Total des recettes réelles		35 900,00

042	<i>Opérations ordre transf. entre sections</i>	<i>0,00</i>
043	<i>Opérations ordre intérieur de la section</i>	<i>0,00</i>
<i>Total des recettes d'ordre</i>		<i>0,00</i>

TOTAL RECETTES		35 900,00
-----------------------	--	------------------

(1) Compléter par le nom du service assujetti à la TVA.

(2) Détailler les chapitres budgétaires par article conformément au plan de comptes appliqué par le service.

IV – ANNEXES	IV
D – AUTRES ELEMENTS D'INFORMATION – SERVICES ASSUJETTIS A LA TVA – DETAIL FONCTIONNEMENT	D1.2.3

01- OPER 2 - POSTE DE POLICE ST-MARTIN (1)

FONCTIONNEMENT DEPENSES – MANDATS EMIS		
Article (2)	Libellé (2)	Montant
011	Charges à caractère général	0,00
012	Charges de personnel et frais assimilés	0,00
65	Autres charges de gestion courante	0,00
66	Charges financières	0,00
67	Charges spécifiques	0,00
68	Dotations aux provisions, dépréciations	0,00
014	Atténuations de produits	0,00
Total des dépenses réelles		0,00
<i>042</i>	<i>Opérations ordre transf. entre sections</i>	<i>0,00</i>
<i>043</i>	<i>Opérations ordre intérieur de la section</i>	<i>0,00</i>
<i>Total des dépenses d'ordre</i>		<i>0,00</i>
TOTAL DEPENSES		0,00

(1) Compléter par le nom du service assujetti à la TVA.

(2) Détailler les chapitres budgétaires par article conformément au plan de comptes appliqué par le service.

IV – ANNEXES	IV
D – AUTRES ELEMENTS D'INFORMATION – SERVICES ASSUJETTIS A LA TVA – DETAIL FONCTIONNEMENT	D1.2.3

01- OPER 2 - POSTE DE POLICE ST-MARTIN (1)

FONCTIONNEMENT RECETTES – TITRES EMIS		
Article (2)	Libellé (2)	Montant
70	Prod. services, domaine, ventes diverses	0,00
73	Impôts et taxes	0,00
731	Fiscalité locale	0,00
74	Dotations et participations	0,00
75	Autres produits de gestion courante	34 921,28
752	Autres produits - revenus des immeubles (HT) - act. 01	34 921,28
76	Produits financiers	0,00
77	Produits spécifiques	0,00
78	Reprises amort., dépréciations, prov.	0,00
013	Atténuations de charges	0,00
Total des recettes réelles		34 921,28

042	<i>Opérations ordre transf. entre sections</i>	<i>0,00</i>
043	<i>Opérations ordre intérieur de la section</i>	<i>0,00</i>
<i>Total des recettes d'ordre</i>		<i>0,00</i>

TOTAL RECETTES		34 921,28
-----------------------	--	------------------

(1) Compléter par le nom du service assujetti à la TVA.

(2) Détailler les chapitres budgétaires par article conformément au plan de comptes appliqué par le service.

IV – ANNEXES	IV
D – AUTRES ELEMENTS D'INFORMATION – SERVICES ASSUJETTIS A LA TVA – DETAIL FONCTIONNEMENT	D1.2.3

01- OPER 3 - RESTAURANT MUNICIPAL (1)

FONCTIONNEMENT DEPENSES – MANDATS EMIS		
Article (2)	Libellé (2)	Montant
011	Charges à caractère général	102 188,31
60623	Fournitures non stockées - alimentation (HT) - act. 01	90 902,68
6064	Fournitures administratives (HT) - act. 01	178,50
6068	Autres matières et fournitures (HT) - act. 01	2 143,01
61358	Locations mobilières - autres (HT) - act. 01	2 820,00
61558	Entretien et réparation-autres biens mobiliers (HT)- act. 01	3 592,54
6188	Autres frais divers (HT) - act. 01	780,00
6281	Concours divers (cotisations...) - act. 01	50,00
6288	Autres services extérieurs (HT) - act. 01	1 721,58
012	Charges de personnel et frais assimilés	0,00
65	Autres charges de gestion courante	70,89
65888	Autres charges diverses de gestion courante (HT) -act.01	70,89
66	Charges financières	0,00
67	Charges spécifiques	0,00
68	Dotations aux provisions, dépréciations	0,00
014	Atténuations de produits	0,00
Total des dépenses réelles		102 259,20
042	Opérations ordre transf. entre sections	0,00
043	Opérations ordre intérieur de la section	0,00
Total des dépenses d'ordre		0,00
TOTAL DEPENSES		102 259,20

(1) Compléter par le nom du service assujetti à la TVA.

(2) Détailler les chapitres budgétaires par article conformément au plan de comptes appliqué par le service.

IV – ANNEXES	IV
D – AUTRES ELEMENTS D'INFORMATION – SERVICES ASSUJETTIS A LA TVA – DETAIL FONCTIONNEMENT	D1.2.3

01- OPER 3 - RESTAURANT MUNICIPAL (1)

FONCTIONNEMENT RECETTES – TITRES EMIS		
Article (2)	Libellé (2)	Montant
70	Prod. services, domaine, ventes diverses	444 103,00
706888	Autres prestations de services (HT) - act 01	106 319,57
70876	Remb de frais par le GFP de rattachement (HT) - act 01	337 783,43
73	Impôts et taxes	0,00
731	Fiscalité locale	0,00
74	Dotations et participations	0,00
75	Autres produits de gestion courante	0,00
76	Produits financiers	0,00
77	Produits spécifiques	340,88
773	Mandats annulés (sur exercices antérieurs) (HT) - act 01	340,88
78	Reprises amort., dépréciations, prov.	0,00
013	Atténuations de charges	0,00
Total des recettes réelles		444 443,88

042	Opérations ordre transf. entre sections	0,00
043	Opérations ordre intérieur de la section	0,00
Total des recettes d'ordre		0,00

TOTAL RECETTES		444 443,88
-----------------------	--	-------------------

(1) Compléter par le nom du service assujetti à la TVA.

(2) Détailler les chapitres budgétaires par article conformément au plan de comptes appliqué par le service.

IV – ANNEXES	IV
D – AUTRES ELEMENTS D'INFORMATION – SERVICES ASSUJETTIS A LA TVA – DETAIL FONCTIONNEMENT	D1.2.3

01- OPER 9 - THEATRE "LE STELLA" (1)

FONCTIONNEMENT DEPENSES – MANDATS EMIS		
Article (2)	Libellé (2)	Montant
011	Charges à caractère général	1 316,28
6156	Maintenance (HT) - act 01	1 316,28
012	Charges de personnel et frais assimilés	0,00
65	Autres charges de gestion courante	0,00
66	Charges financières	0,00
67	Charges spécifiques	0,00
68	Dotations aux provisions, dépréciations	0,00
014	Atténuations de produits	0,00
Total des dépenses réelles		1 316,28
042	Opérations ordre transf. entre sections	0,00
043	Opérations ordre intérieur de la section	0,00
Total des dépenses d'ordre		0,00
TOTAL DEPENSES		1 316,28

(1) Compléter par le nom du service assujetti à la TVA.

(2) Détailler les chapitres budgétaires par article conformément au plan de comptes appliqué par le service.

IV – ANNEXES	IV
D – AUTRES ELEMENTS D'INFORMATION – SERVICES ASSUJETTIS A LA TVA – DETAIL FONCTIONNEMENT	D1.2.3

01- OPER 9 - THEATRE "LE STELLA" (1)

FONCTIONNEMENT RECETTES – TITRES EMIS		
Article (2)	Libellé (2)	Montant
70	Prod. services, domaine, ventes diverses	0,00
73	Impôts et taxes	0,00
731	Fiscalité locale	0,00
74	Dotations et participations	0,00
75	Autres produits de gestion courante	210 000,00
752	Autres produits - revenus des immeubles (HT) - act. 01	210 000,00
76	Produits financiers	0,00
77	Produits spécifiques	0,00
78	Reprises amort., dépréciations, prov.	0,00
013	Atténuations de charges	0,00
Total des recettes réelles		210 000,00

042	<i>Opérations ordre transf. entre sections</i>	<i>0,00</i>
043	<i>Opérations ordre intérieur de la section</i>	<i>0,00</i>
<i>Total des recettes d'ordre</i>		<i>0,00</i>

TOTAL RECETTES		210 000,00
-----------------------	--	-------------------

(1) Compléter par le nom du service assujetti à la TVA.

(2) Détailler les chapitres budgétaires par article conformément au plan de comptes appliqué par le service.

IV – ANNEXES	IV
D – AUTRES ELEMENTS D'INFORMATION – SERVICES ASSUJETTIS A LA TVA – DETAIL FONCTIONNEMENT	D1.2.3

02- OPER 5 - LOCATION DE LOCAUX BAT ST-PIERRE (1)

FONCTIONNEMENT DEPENSES – MANDATS EMIS		
Article (2)	Libellé (2)	Montant
011	Charges à caractère général	0,00
012	Charges de personnel et frais assimilés	0,00
65	Autres charges de gestion courante	0,00
66	Charges financières	0,00
67	Charges spécifiques	0,00
68	Dotations aux provisions, dépréciations	0,00
014	Atténuations de produits	0,00
Total des dépenses réelles		0,00
042	<i>Opérations ordre transf. entre sections</i>	<i>0,00</i>
043	<i>Opérations ordre intérieur de la section</i>	<i>0,00</i>
Total des dépenses d'ordre		0,00
TOTAL DEPENSES		0,00

(1) Compléter par le nom du service assujetti à la TVA.

(2) Détailler les chapitres budgétaires par article conformément au plan de comptes appliqué par le service.

IV – ANNEXES	IV
D – AUTRES ELEMENTS D'INFORMATION – SERVICES ASSUJETTIS A LA TVA – DETAIL FONCTIONNEMENT	D1.2.3

02- OPER 5 - LOCATION DE LOCAUX BAT ST-PIERRE (1)

FONCTIONNEMENT RECETTES – TITRES EMIS		
Article (2)	Libellé (2)	Montant
70	Prod. services, domaine, ventes diverses	0,00
73	Impôts et taxes	0,00
731	Fiscalité locale	0,00
74	Dotations et participations	0,00
75	Autres produits de gestion courante	25 482,84
752	Autres produits - revenus des immeubles (HT) - act. 02	25 482,84
76	Produits financiers	0,00
77	Produits spécifiques	0,00
78	Reprises amort., dépréciations, prov.	0,00
013	Atténuations de charges	0,00
Total des recettes réelles		25 482,84

042	<i>Opérations ordre transf. entre sections</i>	0,00
043	<i>Opérations ordre intérieur de la section</i>	0,00
<i>Total des recettes d'ordre</i>		<i>0,00</i>

TOTAL RECETTES		25 482,84
-----------------------	--	------------------

(1) Compléter par le nom du service assujetti à la TVA.

(2) Détailler les chapitres budgétaires par article conformément au plan de comptes appliqué par le service.

IV – ANNEXES	IV
D – AUTRES ELEMENTS D'INFORMATION – SERVICES ASSUJETTIS A LA TVA – DETAIL FONCTIONNEMENT	D1.2.3

02- OPER 8 - CUISINE CENTRALE (1)

FONCTIONNEMENT DEPENSES – MANDATS EMIS		
Article (2)	Libellé (2)	Montant
011	Charges à caractère général	0,00
012	Charges de personnel et frais assimilés	0,00
65	Autres charges de gestion courante	0,00
66	Charges financières	0,00
67	Charges spécifiques	0,00
68	Dotations aux provisions, dépréciations	0,00
014	Atténuations de produits	0,00
Total des dépenses réelles		0,00
042	<i>Opérations ordre transf. entre sections</i>	<i>0,00</i>
043	<i>Opérations ordre intérieur de la section</i>	<i>0,00</i>
Total des dépenses d'ordre		0,00
TOTAL DEPENSES		0,00

(1) Compléter par le nom du service assujetti à la TVA.

(2) Détailler les chapitres budgétaires par article conformément au plan de comptes appliqué par le service.

IV – ANNEXES	IV
D – AUTRES ELEMENTS D’INFORMATION – SERVICES ASSUJETTIS A LA TVA – DETAIL FONCTIONNEMENT	D1.2.3

02- OPER 8 - CUISINE CENTRALE (1)

FONCTIONNEMENT RECETTES – TITRES EMIS		
Article (2)	Libellé (2)	Montant
70	Prod. services, domaine, ventes diverses	0,00
73	Impôts et taxes	0,00
731	Fiscalité locale	0,00
74	Dotations et participations	0,00
75	Autres produits de gestion courante	353 000,00
75813	Redevances versées fermiers, concessionnaires (HT) - act. 02	353 000,00
76	Produits financiers	0,00
77	Produits spécifiques	0,00
78	Reprises amort., dépréciations, prov.	0,00
013	Atténuations de charges	0,00
Total des recettes réelles		353 000,00

042	<i>Opérations ordre transf. entre sections</i>	0,00
043	<i>Opérations ordre intérieur de la section</i>	0,00
<i>Total des recettes d'ordre</i>		<i>0,00</i>

TOTAL RECETTES		353 000,00
-----------------------	--	-------------------

(1) Compléter par le nom du service assujetti à la TVA.

(2) Détailler les chapitres budgétaires par article conformément au plan de comptes appliqué par le service.

IV – ANNEXES	IV
D – AUTRES ELEMENTS D'INFORMATION – ACTIONS DE FORMATION DES ELUS AU 31/12/N	D6

ACTIONS DE FORMATION DES ELUS AU 31/12/N

ELUS BENEFICIAIRES DES ACTIONS DE FORMATION	NOM DE L'ORGANISME DE FORMATION	COUT DE LA FORMATION	DATE ET LIEU DE LA FORMATION	ACTIONS DE FORMATION FINANCEES PAR LA COLLECTIVITE OU L'ETABLISSEMENT
Emmanuelle Tournier	SCIENCE PO	1 250,00	Paris et distantiel du 06/09/23 au 31/12/23	Certificat élu local et gouvernance publique : réussir son mandat - promotion 3
Franck Desombes	PROXIMA PARTENAIRE	600,00	BREST 18/11	La prise de parole en public
François Cuillandre	FMP FORMATION CONSEIL	1 500,00	BREST DU 18/01 AU 19/01	Formation informatique et numériques
Françoise Houard	PROXIMA PARTENAIRE	600,00	BREST 18/11	La prise de parole en public
Frédéric Devaux	FMP FORMATION CONSEIL	450,00	PARIS 25/11	Formation Europe et écologie / Territoires et financements européens
Karelle Hermenier	CONDORCET	385,00	MORLAIX 29/09	Les institutions et les politiques publiques
Karine Coz-Elleouet	CONDORCET	385,00	MORLAIX 29/09	Les institutions et les politiques publiques
Marion Maury	CEDIS	680,00	RENNES 15/09	Fabriquer des territoires résilients et accueillants en Bretagne
Michel Gourtay	FMP FORMATION CONSEIL	1 500,00	BREST DU 18/01 AU 19/01	Formation informatique et numériques
Michèle Queroué-Mary	CONDORCET	385,00	MORLAIX 29/09	Les institutions et les politiques publiques
Pascal Violleau	CONDORCET	385,00	MORLAIX 29/09	Les institutions et les politiques publiques
Robert Jestin	CONDORCET	385,00	MORLAIX 29/09	Les institutions et les politiques publiques
Réza Salami	CONDORCET	1 250,00	AVIGNON DU 15/07 AU 16/07	Culture et territoire 2023
Sandrine Perhirin	CONDORCET	385,00	MORLAIX 29/09	Les institutions et les politiques publiques
Taran Marec	CIDEFE	1 200,00	Strasbourg 27/08	Le campus des élu.es
Valérie Aballéa	PROXIMA PARTENAIRE	600,00	BREST 18/11	La prise de parole en public
Vincent Perrot	PROXIMA PARTENAIRE	600,00	BREST 18/11	La prise de parole en public
Yohann Nédélec	CONDORCET	385,00	MORLAIX 29/09	Les institutions et les politiques publiques

IV – ANNEXES	IV
D – AUTRES ELEMENTS D'INFORMATION – IDENTIFICATION DES FLUX CROISES (1)	D9

1 – FLUX RECIPROQUES ENTRE LE GROUPEMENT A FISCALITE PROPRE ET LES COMMUNES (cf. la liste des opérations en annexe de l'instruction budgétaire et comptable)

SECTION	Crédits ouverts (BP + DM dont RAR N-1)	Réalisations – mandats ou titres	Restes à réaliser au 31/12	Crédits annulés
INVESTISSEMENT				
Dépenses	48 135 124,90	35 879 027,47	0,00	12 256 097,43
Recettes	48 135 124,90	31 949 441,83	0,00	16 185 683,07
FONCTIONNEMENT				
Dépenses	165 840 537,85	153 348 079,17	0,00	12 492 458,68
Recettes	165 840 537,85	167 829 128,85	0,00	-1 988 591,00

2 – PRESENTATION CONSOLIDEE DU GROUPEMENT A FISCALITE PROPRE ET DES COMMUNES (après neutralisation des flux réciproques)

SECTION	Crédits ouverts (BP + DM dont RAR N-1)	Réalisations – mandats ou titres	Restes à réaliser au 31/12	Crédits annulés
INVESTISSEMENT				
Dépenses	0,00	0,00	0,00	0,00
Recettes	0,00	0,00	0,00	0,00
FONCTIONNEMENT				
Dépenses	0,00	0,00	0,00	0,00
Recettes	0,00	0,00	0,00	0,00
TOTAL GENERAL DES DEPENSES	0,00	0,00	0,00	0,00
TOTAL GENERAL DES RECETTES	0,00	0,00	0,00	0,00

(1) Cet état doit être rempli uniquement par les groupements à fiscalité propre.

IV – ANNEXES	IV
D – AUTRES ELEMENTS D'INFORMATION – DECISIONS EN MATIERE DE TAUX DES CONTRIBUTIONS	D11

Libellés	Base notifiée (si connue à la date de vote)	Variation de la base / (N-1) (%)	Taux, coefficient ou forfait appliqués par décision de l'assemblée délibérante (%, unité ou €)	Variation du taux / N-1 (%)	Produit voté par l'assemblée délibérante	Variation du produit / N-1 (%)
Part régionale des ressources						
TICPE (part définie à l'art. 265 du code des douanes)	SP	0,00	0,00	0,00	0,00	0,00
	Gazole	0,00	0,00	0,00	0,00	0,00
TICPE (majoration définie à l'art. 265 A bis du code des douanes)	SP	0,00	0,00	0,00	0,00	0,00
	Gazole	0,00	0,00	0,00	0,00	0,00
Taxe sur les permis de conduire	0,00	0,00	0,00	0,00	0,00	0,00
Taxe sur les certificats d'immatriculation des véhicules	0,00	0,00	0,00	0,00	0,00	0,00
Taxe spéciale de consommation de produits pétroliers (1)	0,00	0,00	0,00	0,00	0,00	0,00
Taxe sur le transport public aérien et maritime (1)	0,00	0,00	0,00	0,00	0,00	0,00
Taxe relative à l'octroi de mer (1)	0,00	0,00	0,00	0,00	0,00	0,00
Droits assimilés au droit d'octroi de mer auxquels sont soumis les rhums et spiritueux (1)	0,00	0,00	0,00	0,00	0,00	0,00
Part départementale des ressources						
Taxe d'aménagement	0,00	0,00	0,00	0,00	0,00	0,00
Taxe de publicité foncière et droit d'enregistrement	0,00	0,00	0,00	0,00	0,00	0,00
Taxe sur la consommation finale d'électricité	0,00	0,00	0,00	0,00	0,00	0,00
Taxe sur les remontées mécaniques des zones de montagne	0,00	0,00	0,00	0,00	0,00	0,00
Part communale des ressources						
TFPB	186 739 714,00	7,02	39,84 %	-1,00	74 557 705,00	5,86
TFPNB	575 628,00	16,06	34,93 %	-1,00	201 067,00	14,91
CFE	0,00	0,00	0,00	0,00	0,00	0,00
Taxe d'habitation sur les résidences secondaires	18 890 621,00	83,30	20,36 %	-1,00	3 844 075,00	81,49
TOTAL	206 205 963,00	11,29			78 602 847,00	8,08

(1) Taxes perçues par les collectivités d'Outre-mer.

(2) Détailler les taxes pour lesquelles la collectivité a un pouvoir de modulation.

V – ARRETE ET SIGNATURES	V
ARRETE ET SIGNATURES	A

Nombre de membres en exercice : 0

Nombre de membres présents : 0

Nombre de suffrages exprimés : 0

VOTES :

Pour : 0

Contre : 0

Abstentions : 0

Date de convocation :

Présenté par (1),

A , le

Délibéré par l'assemblée (2), réunie en session

A , le

Les membres de l'assemblée délibérante (2),(3),

ABALLEA Valérie	
ABIVEN Bernadette	
APPERE Patrick	
BAZIRE Philippe	
BESOMBES Franck	
BONNARD LE FLOC'H Frédérique	
BOURBIGOT Véronique	
BRUZAC Hubert	
CALVES Bruno	
CHALINE Nathalie	
CLEUZIOU Anne-Catherine	
COATANEA Marc	
COZ ELLEOUET Karine	
CREFF Marie-Pierre	
CUILLANDRE François	
DEVAUX Frédéric	
DISSAUX Glen	
ELKAIM Jean-Philippe	
FOVEAU Tristan	
GOURTAY Michel	

V – ARRETE ET SIGNATURES	V
ARRETE ET SIGNATURES	A

GUELLEC Eric	
GUEVEL Yann	
HAMARD-PERON Elise	
HAMON Xavier	
HERE Jacqueline	
HERMENIER Karelle	
HOUARD Françoise	
JESTIN Robert	
JESTIN Sylvie	
KUCHEL Emilie	
LE LORC'H Jean-Michel	
LE ROUX Sandra	
LEBEL Béatrice-Anne	
MAILLARD Mathilde	
MALGORN Bernadette	
MAREC Taran	
MAURY Marion	
MIGOT Christiane	
MONOT Gaëlle	
MORVAN Gaëlle	
NEDELEC Yohann	
PELLICANO Fortuné	
PERHIRIN Sandrine	
PERROT Vincent	
PICHON Ronan	
QUEROUE-MARY Michelle	
QUIGUER Gwendal	
QUIGUER Tifenn	
RICHARD Jean-Pierre	

V – ARRETE ET SIGNATURES	V
ARRETE ET SIGNATURES	A

SALAMI Réza	
SALAUN-KERHORNOU Patricia	
TOURNIER Emmanuelle	
TRABELSI Hosny	
VALENTIN-LEMENI Fragan	
VIOLLEAU Pascal	

Certifié exécutoire par (1), compte tenu de la transmission en préfecture, le , et de la publication le

A , le

(1) Indiquer « la présidente » ou « le président ».

(2) Indiquer la nature de l'assemblée délibérante : du conseil régional de ..., de la Collectivité territoriale unique de ..., de la métropole de ..., du Conseil syndical de ...

(3) L'ajout des signataires est désormais facultatif.